

STATISTIQUES POLICIERES DE CRIMINALITE

LIEU DE PERPETRATION: COMMUNE

Merchtem

2000 - Trimestre 1 2023

Police fédérale - DGRIDRIIBIPOL

STATISTIQUES POLICIERES DE CRIMINALITE

LIEU DE PERPETRATION: COMMUNE

Merchtem

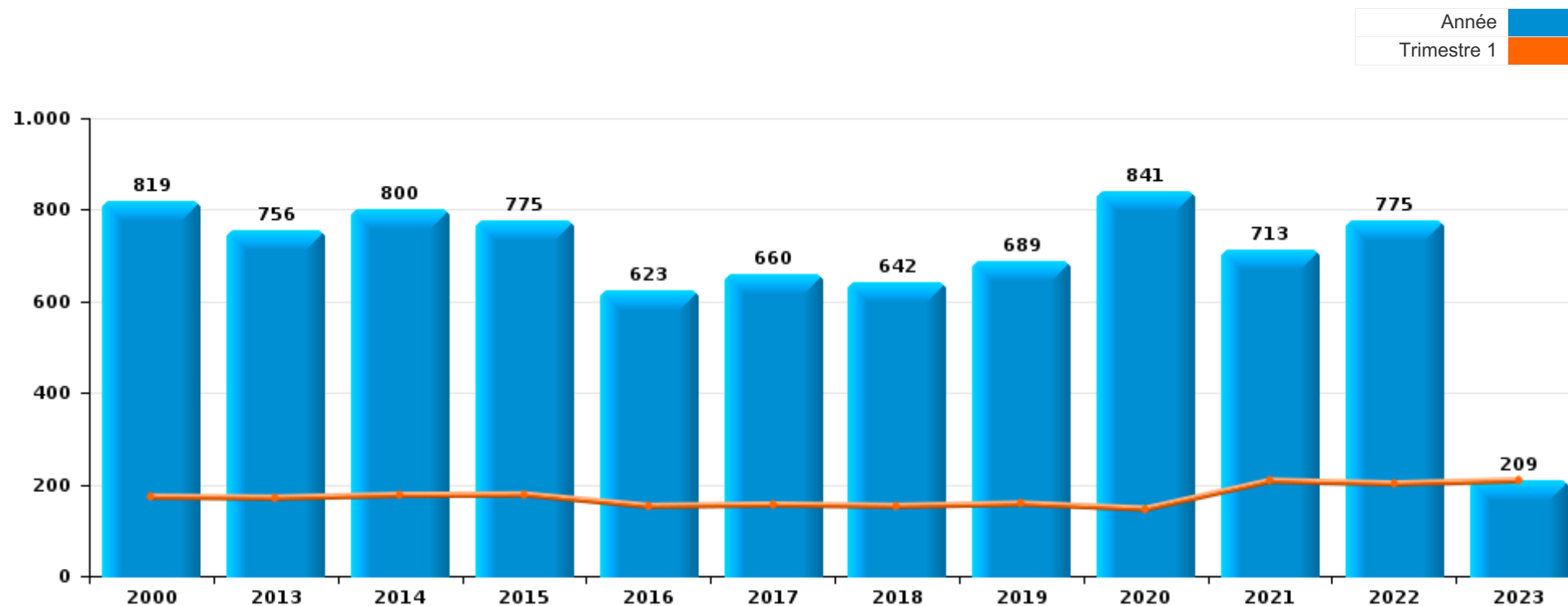
PARTIE I : INFRACTIONS JUDICIAIRES

CRIMINALITE ENREGISTREE COMMISE AU NIVEAU DE LA COMMUNE



Merchtem

	2000	2013	2014	2015	2016	2017	2018	2019	2020	2021	2022	2023
Nombre total des délits	819	756	800	775	623	660	642	689	841	713	775	209



FPF/DGR/DRI/BIPOL - Statistiques policières de criminalité (date de clôture: 22/09/2023)

Les données pour les années 2001 jusqu'à 2012 ne sont plus publiées mais restent disponibles sur demande auprès du service BIPOL.

Les données pour 2023 ne concernent que le 1er trimestre.



Merchtem

	2000	2013	2014	2015	2016	2017	2018	2019	2020	2021	2022	2023
Vol et extorsion	246	310	314	246	199	224	241	240	165	165	240	49
Dégradation de la propriété	114	95	107	98	62	76	61	55	55	51	62	13
Fraude	94	45	39	66	57	43	40	95	77	71	71	18
Infr. contre l'intégrité physique	59	48	54	44	30	49	43	47	40	56	43	13
Registre de population	6	58	74	72	42	38	13	30	34	27	47	19
Criminalité informatique		14	18	18	17	20	29	36	81	60	83	22
Infr. contre la foi publique	9	20	26	41	55	45	33	19	37	24	10	10
Infr. contre autres valeurs morales et sentiments	19	35	30	26	14	20	36	19	21	36	21	16
Protection de la jeunesse	1	12	16	18	16	20	26	31	44	49	37	15
Infr. contre la sécurité publique	47	18	25	31	12	18	26	10	21	26	26	5
Législation sur les étrangers	50	12	12	5	9	13	19	18	18	23	55	13
Drogues	31	11	30	26	26	19	10	16	20	15	10	3
Environnement	33	23	11	20	18	16	20	16	21	10	13	3
Santé publique							1		131	27	1	
Infr. contre la famille	38	20	7	14	17	10	6	10	13	11	2	
Ivresse et alcool	2	5	6	9	8	12	9	13	10	19	13	3
Infr. contre les mœurs	5	9	4	11	7	7	13	12	9	9	16	1
Autres lois spéciales	6	2	10	3	22	5	2	1	18	14	4	3
Armes et explosifs	4	6	1	10	3	7	6	5	14	11	9	2
Infr. contre l'autorité publique	4	3	4	5	3	6	5	4	2	3	4	
Pratiques commerciales	27							2				
Protection de la personne	3		1	6		3	2	1	4	2		1
Code pénal social	5	2	3	2	2		1	1	2	1	2	
Infr. contre la liberté individuelle	1	3	3	2		3		3			1	
Contravention Code pénal	10	1	2									
Protection des revenus publics	1	1	1		1	2		2				
Travail	1		1		2			1	1		2	
Hormones et dopage	1		1	1	1	2			1			
Carte d'identité	2					1		1	2			
Infr. relative au statut juridique de l'enfant				1						2	2	
Exercice illégal de l'autorité publique		3									1	
Législation économique								1		1		
Infr. contre la Sécurité de l'Etat						1						
Sous-total	819	756	800	775	623	660	642	689	841	713	775	209
Contravention règlement policier local	2	6	5	3	8	177	149	91	103	62	63	12
Sous-total	2	6	5	3	8	177	149	91	103	62	63	12
Total	821	762	805	778	631	837	791	780	944	775	838	221

FPF/DGR/DRI/BIPOL - Statistiques policières de criminalité (date de clôture: 22/09/2023)

Les données pour les années 2001 jusqu'à 2012 ne sont plus publiées mais restent disponibles sur demande auprès du service BIPOL.

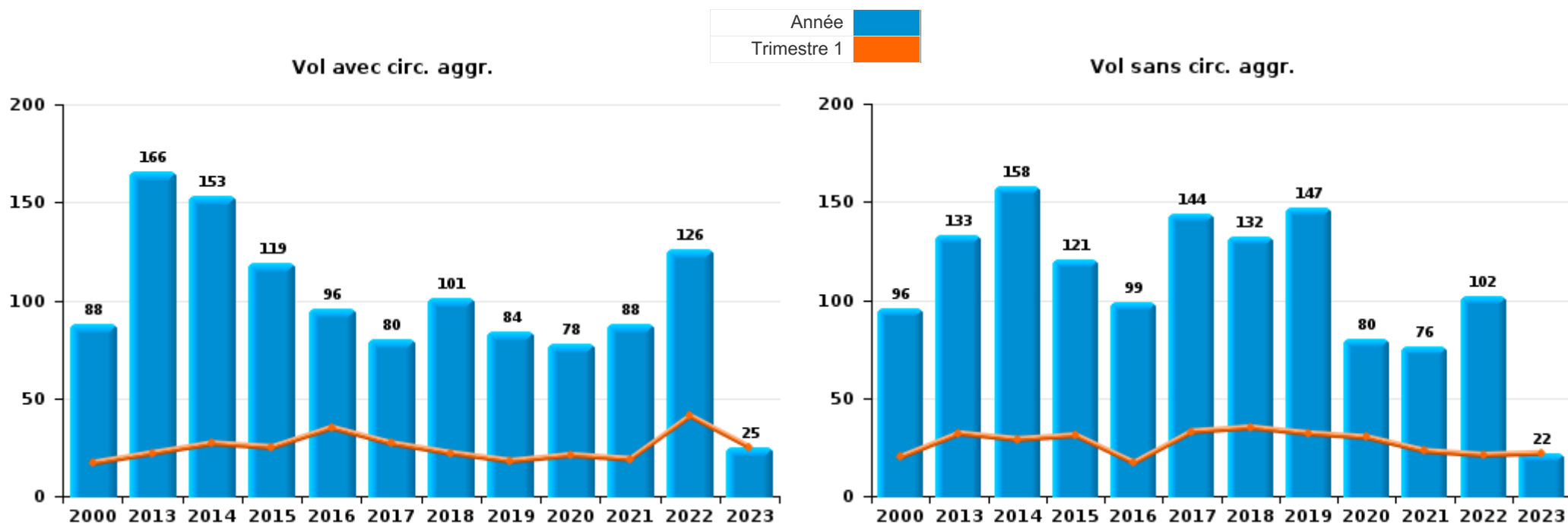
Les données pour 2023 ne concernent que le 1er trimestre.



I.1. Catégorie des infractions : Vol et extorsion (top 5 des infractions au niveau national 2022)

Merchtem

	2000	2013	2014	2015	2016	2017	2018	2019	2020	2021	2022	2023
Vol sans circ. aggr.	96	133	158	121	99	144	132	147	80	76	102	22
Vol avec circ. aggr.	88	166	153	119	96	80	101	84	78	88	126	25
Vol non spécifié	58			1				1	2		1	
Extorsion	4	11	3	5	4		8	8	5	1	11	2
Total	246	310	314	246	199	224	241	240	165	165	240	49



PPF/DGR/DRI/BIPOL - Statistiques policières de criminalité (date de clôture: 22/09/2023)
 Les données pour les années 2001 jusqu'à 2012 ne sont plus publiées mais restent disponibles sur demande auprès du service BIPOL.
 Les données pour 2023 ne concernent que le 1er trimestre.



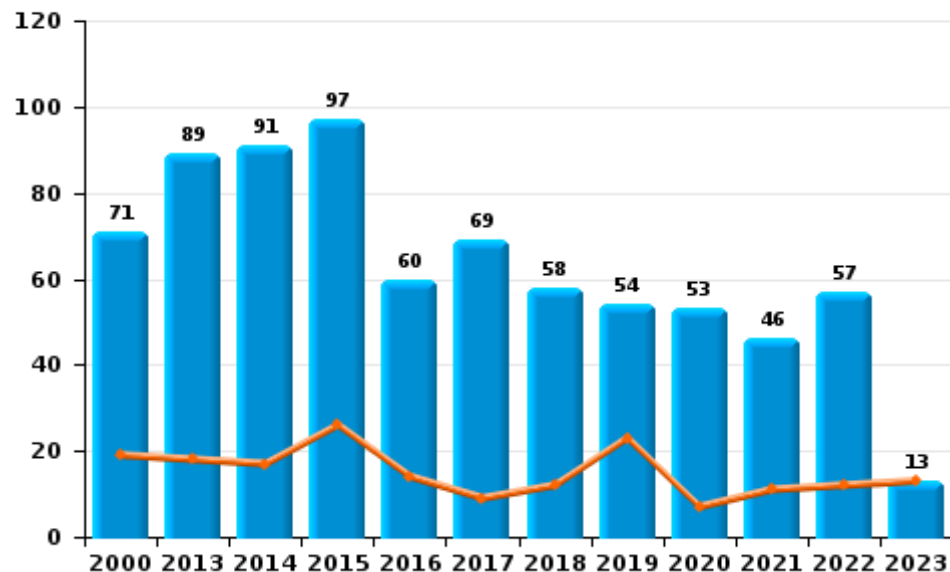
I.2. Catégorie des infractions : Dégradation de la propriété (top 5 des infractions au niveau national 2022)

Merchtem

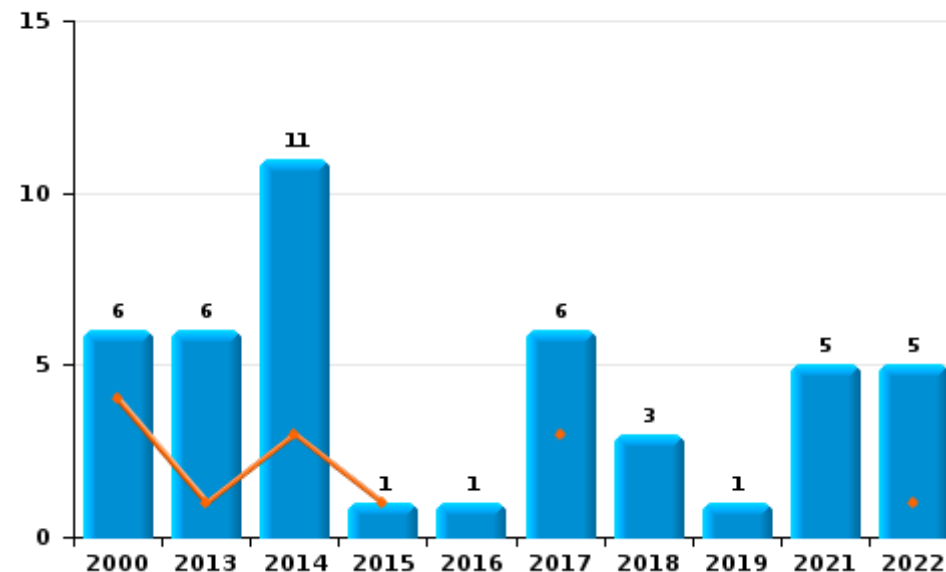
	2000	2013	2014	2015	2016	2017	2018	2019	2020	2021	2022	2023
Vandalisme	71	89	91	97	60	69	58	54	53	46	57	13
Destruction, dénaturation, dégradation	36		5		1	1			2			
Incendie involontaire	6	5	8		1	3	2			3	2	
Incendie volontaire		1	3	1		3	1	1		2	3	
Destruction par explosion volontaire	1											
Total	114	95	107	98	62	76	61	55	55	51	62	13



Vandalisme



Incendie

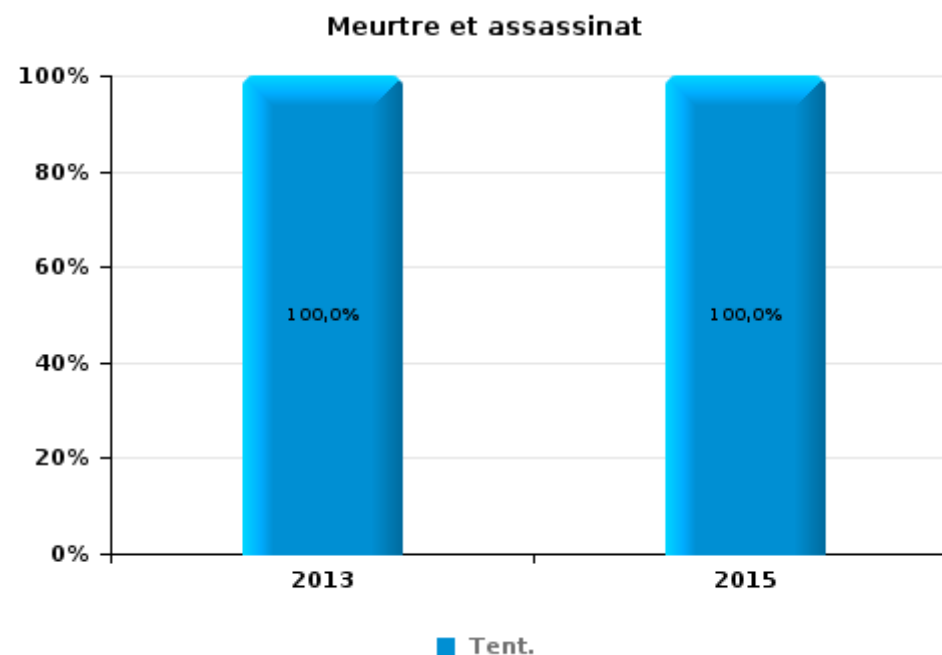
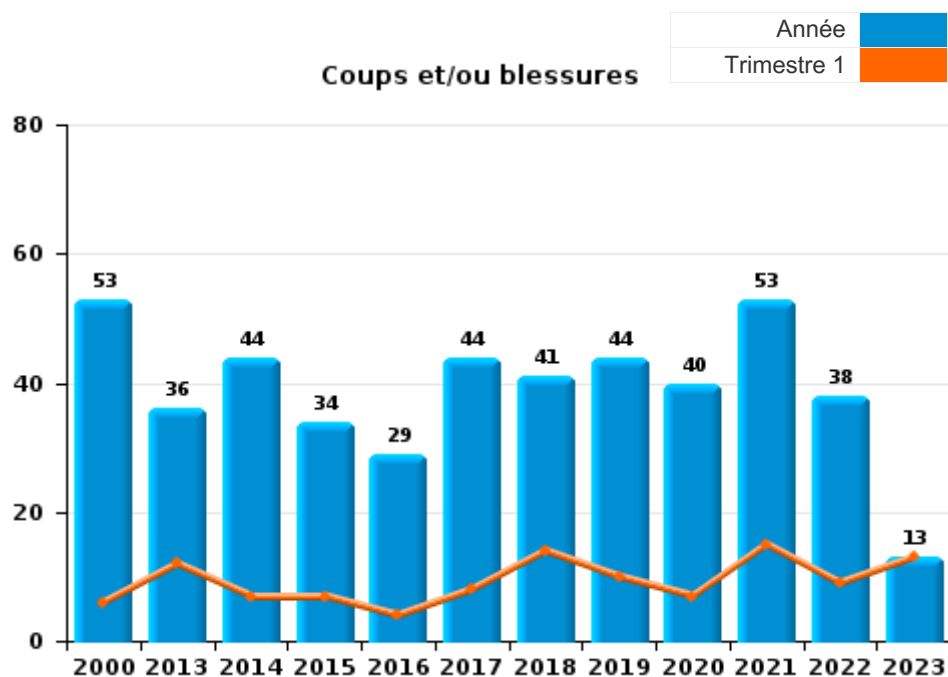




I.3. Catégorie des infractions : Infr. contre l'intégrité physique (top 5 des infractions au niveau national 2022)

Merchtem

	2000	2013	2014	2015	2016	2017	2018	2019	2020	2021	2022	2023
Coups et/ou blessures	53	36	44	34	29	44	41	44	40	53	38	13
Autres	6	10	10	9	1	5	2	3		3	5	
Meurtre et assassinat		2		1								
Total	59	48	54	44	30	49	43	47	40	56	43	13





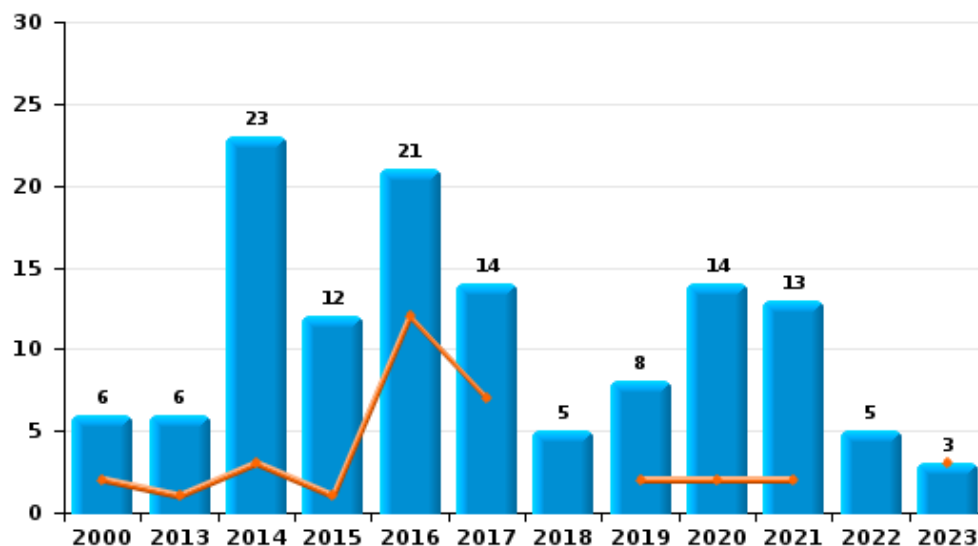
I.4. Catégorie des infractions : Drogues (top 5 des infractions au niveau national 2022)

Merchtem

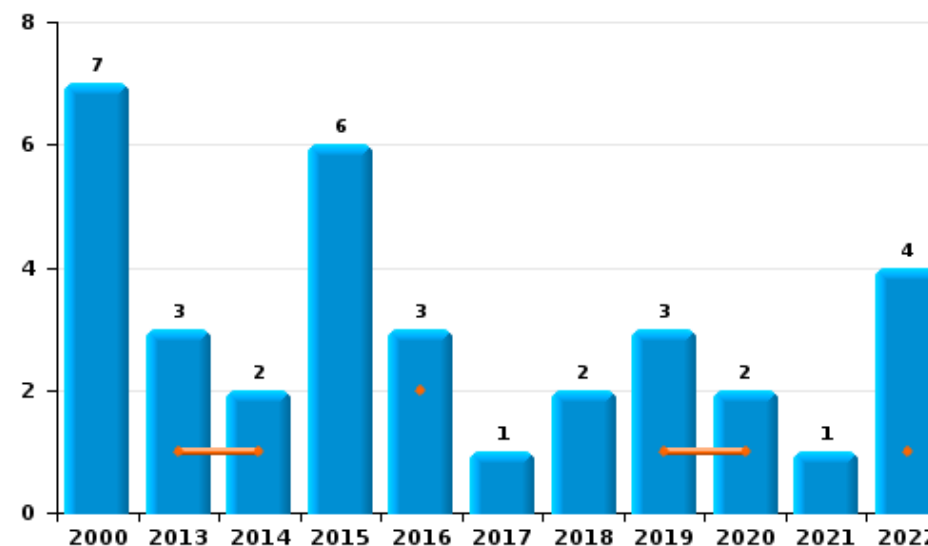
	2000	2013	2014	2015	2016	2017	2018	2019	2020	2021	2022	2023
Détention	6	6	23	12	21	14	5	8	14	13	5	3
Commerce	7	3	2	6	3	1	2	3	2	1	4	
Usage	12			2	1		1	2				
Fabrication	1	1	3	3	1	1	1	2	2		1	
Importation et exportation	4			3				1	2			
Autres	1	1	2			3	1			1		
Total	31	11	30	26	26	19	10	16	20	15	10	3



Détention



Commerce





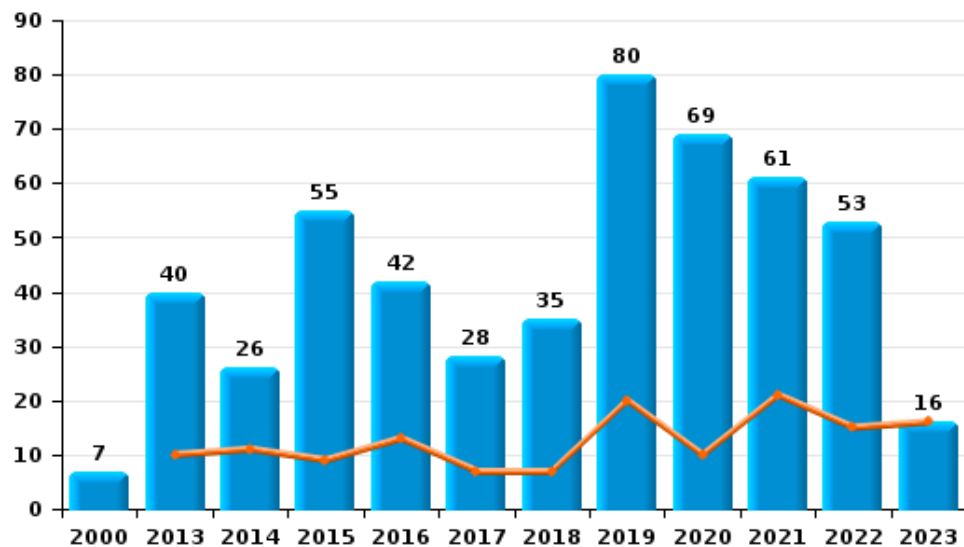
I.5. Catégorie des infractions : Fraude (top 5 des infractions au niveau national 2022)

Merchtem

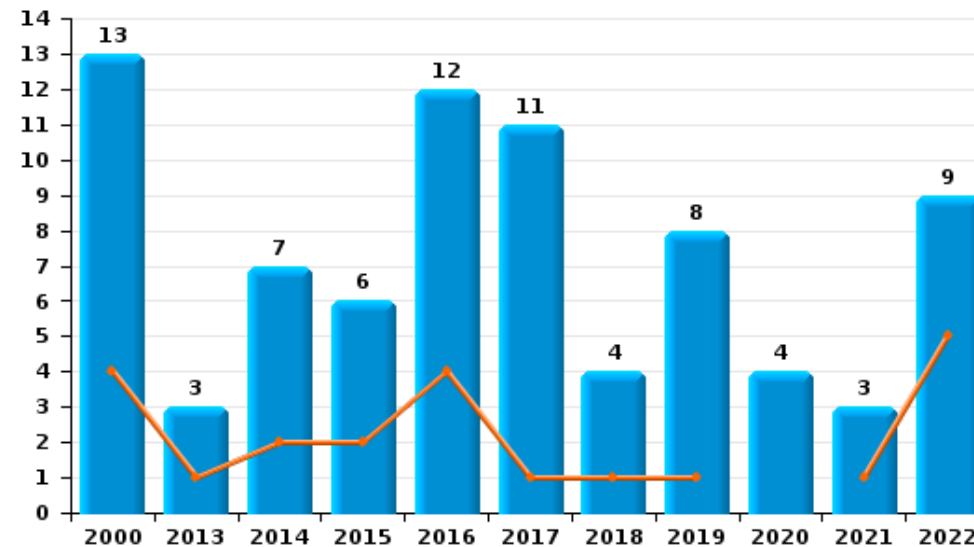
	2000	2013	2014	2015	2016	2017	2018	2019	2020	2021	2022	2023
Escroquerie	7	40	26	55	42	28	35	80	69	61	53	16
Détournement et destruction frauduleuse	72	1	3	2	2	3	1	2	1	3	4	2
Abus de confiance et infr. apparentées	13	3	7	6	12	11	4	8	4	3	9	
Fraudes: Autres			1		1			4	1	3	4	
Recel	1			2		1			1	1		
Infr. liées à l'insolvabilité		1	2					1			1	
Grivèlerie	1			1					1			
Total	94	45	39	66	57	43	40	95	77	71	71	18



Escroquerie



Abus de confiance et infr. apparentées



FPF/DGR/DRI/BIPOL - Statistiques policières de criminalité (date de clôture: 22/09/2023)

Les données pour les années 2001 jusqu'à 2012 ne sont plus publiées mais restent disponibles sur demande auprès du service BIPOL.
Les données pour 2023 ne concernent que le 1er trimestre.

STATISTIQUES POLICIERES DE CRIMINALITE

LIEU DE PERPETRATION: COMMUNE

Merchtem

PARTIE II : FIGURES CRIMINELLES / PHENOMENES



Merchtem

FC Vol moyen de transport

	2000	2013	2014	2015	2016	2017	2018	2019	2020	2021	2022	2023
Vol de voiture	17	9	6	13	5	2	4	11	6	5	3	2
Vol de moto	2	1						1			2	1
Carjacking				1	1							
Homejacking	5											
Vol dans les garages		2	2	4						1		
Vol de vélomoteur	5			1			1	4	1		2	
Vol de vélo	29	52	63	37	37	74	56	72	32	19	45	9

FC Cambriolage

	2000	2013	2014	2015	2016	2017	2018	2019	2020	2021	2022	2023
Cambriolage dans habitation	86	86	73	60	51	39	44	34	42	52	75	14
Cambriolage ds entreprise ou commerce	15	28	14	12	11	11	3	8	6	5	15	1
Cambriolage ds service public ou bâtiment administ	2	2	2	3	1	3	11	4	2	3	5	
Vol au bélier		1										
Cambriolage dans bâtiment (total)	101	116	89	75	63	53	58	46	50	60	95	15



FC Vol autre

	2000	2013	2014	2015	2016	2017	2018	2019	2020	2021	2022	2023
Vol à main armée	4	5	2	2		1	1	1		2	3	1
Vol avec violence sans arme	6	10	9	6	6	2	9	10	5	5	22	2
Vol dans ou sur un véhicule	37	19	40	36	25	18	34	29	16	23	21	5
Vol d'armes et explosifs	2	1	2	1	1	1	1	2			1	1
Arrachage de sac à main		1	1					1				
Vol à l'arraché	3	1	2	1		1	2	1		1		
Vol à la tire	3	4	8	13	6	4	4	7	1	4	5	2
Vol à l'étalage	3	10	16	12	10	14	10	8	8	12	3	3
Vol par ruse	3	3	7	3	5	12	9	7	1	4	2	2
Vol de métaux		3	2	1	1	1					2	
Vol sur les chantiers	2	4	2	1	5	6	8	5	6	2	3	3
Home-invasion						1	1			3	2	
Vol d'animaux	2	4	2	1	1	2	3	2	1			
Vol de cargaison					1				1			

Criminalité ICT

	2000	2013	2014	2015	2016	2017	2018	2019	2020	2021	2022	2023
Fraude de cartes de paiements	1	3	9	2	7	8	9	17	21	8	3	7
Phishing		1		1			3	4	22	30	32	5
Shouldersurfing						1		1				1
Skimming								1	9			

FC Autre

	2000	2013	2014	2015	2016	2017	2018	2019	2020	2021	2022	2023
Violence contre les métiers d'intérêt général	2		1	2	1		2	1				
Graffiti			2		1		2	1		6	4	1
Dégradation de voiture	6	51	34	63	32	41	31	30	24	21	30	5
Rixe au couteau								1			1	1



PH Violence intrafamiliale (VIF)

	2000	2013	2014	2015	2016	2017	2018	2019	2020	2021	2022	2023
VIF: physique, dans le couple	6	8	21	13	10	15	8	12	19	26	14	7
VIF: physique, envers des descendants	1	3	5		2	5	1	3	1	4	1	
VIF: physique, envers d'autres membres	13	3	2		3	3	1	1	3	4	1	
VIF: sexuelle, dans le couple							1				1	
VIF: sexuelle, envers des descendants		1		1				2			1	
VIF: psychique, dans le couple	32	15	5	16	16	11	10	10	11	19	4	1
VIF: psychique, envers des descendants							1			2		
VIF: psychique, envers d'autres membres			1									
VIF: économique, dans le couple		1				1			1			
VIF: économique, envers des descendants	2											
VIF: économique, envers d'autres membres	6	6	2	2	1		1		2			

PH Hormones et dopage

	2000	2013	2014	2015	2016	2017	2018	2019	2020	2021	2022	2023
Dopage humain			1	2	1	2			1			
Engraissement illégal	1											

PH Drogues

	2000	2013	2014	2015	2016	2017	2018	2019	2020	2021	2022	2023
Vente de cocaïne							1	1			1	
Import-export de cocaïne									1			
Production de drogues synthétiques				1								
Import-export de drogues synthétiques				1								
Vente de drogues synthétiques	1			2	2	1						
Production de cannabis (culture)			2			1		1				



PH Trafic d'armes

	2000	2013	2014	2015	2016	2017	2018	2019	2020	2021	2022	2023
Commerce et production d'arme à feu et mun.				1						1		

PH Violence dans l'espace public

	2000	2013	2014	2015	2016	2017	2018	2019	2020	2021	2022	2023
Violence physique (transport public)			1	2			1	2			1	
Violence physique (voie publique)	16	10	12	13	5	21	13	15	10	14	17	2
Violence physique (autre endroit public)				1								
Violence physique (endroit accessible au public)	16	5	5	3	5	6	13	6	1	2	4	4
Violence sexuelle (voie publique)	3	4				2	2	1			2	
Violence sexuelle (autre endroit public)							1			1	1	
Violence sexuelle (endroit accessible au public)				1	2		1		1		1	
Violence psychique (transport public)					3			2		2	2	
Violence psychique (voie publique)	13	13	8	12	5	12	10	4	7	17	13	2
Violence psychique (autre endroit public)		1				1	1		2	1	1	
Violence psychique (endroit accessible au public)	8	1	2	3	3	2	4	2	1	1	1	5
Vol à main armée (transport public)							1					
Vol à main armée (voie publique)			1	1							1	1
Vol à main armée (endroit accessible au public)		3										
Vol avec violence sans arme (transport public)					1							
Vol avec violence sans arme (voie publique)	1	2	6	1	1	1	1	2	1	1	1	
Vol avec violence sans arme (endr. acces. au pub.)	2	3			1	1			1	1	1	

PH Autre

	2000	2013	2014	2015	2016	2017	2018	2019	2020	2021	2022	2023
Faux policiers				1								
Cyberharcèlement	2	10	15	17	6	12	16	11	6	18	19	6
Fraude à l'identité	4	12	8	21	28	21	13	17	25	29	14	7

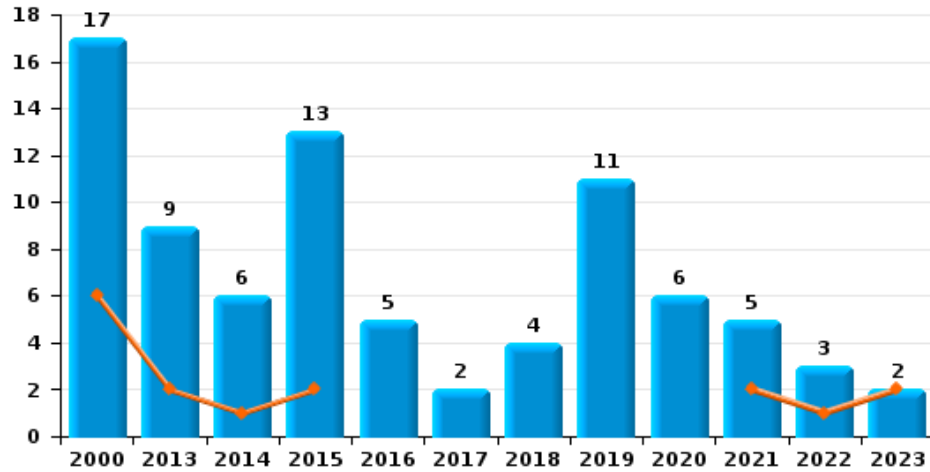




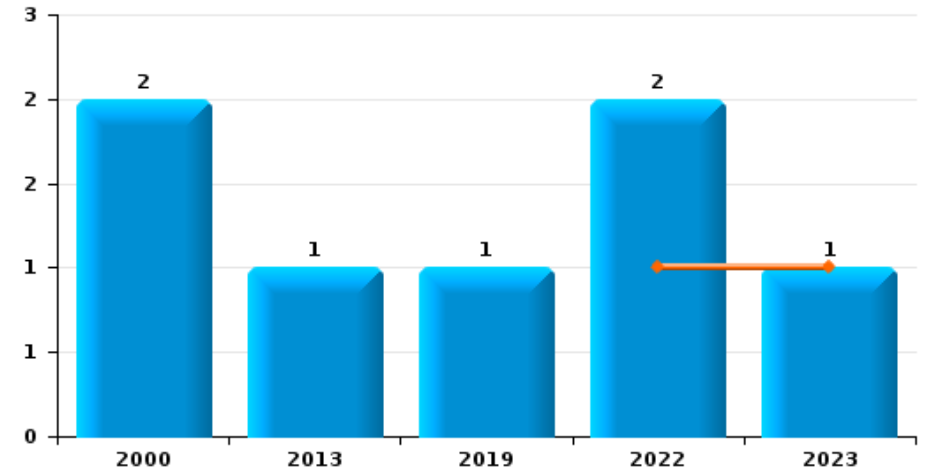
Merchtem

Année	■
Trimestre 1	■

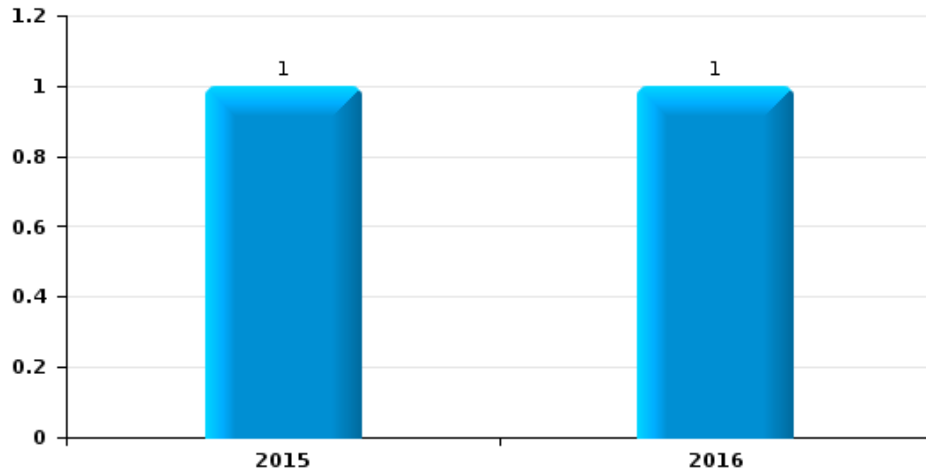
Vol de voiture



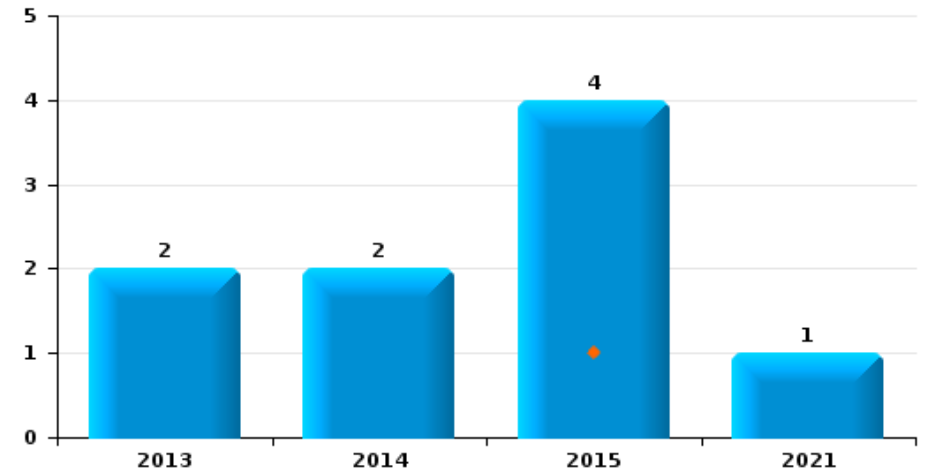
Vol de moto



Carjacking



Vol dans les garages

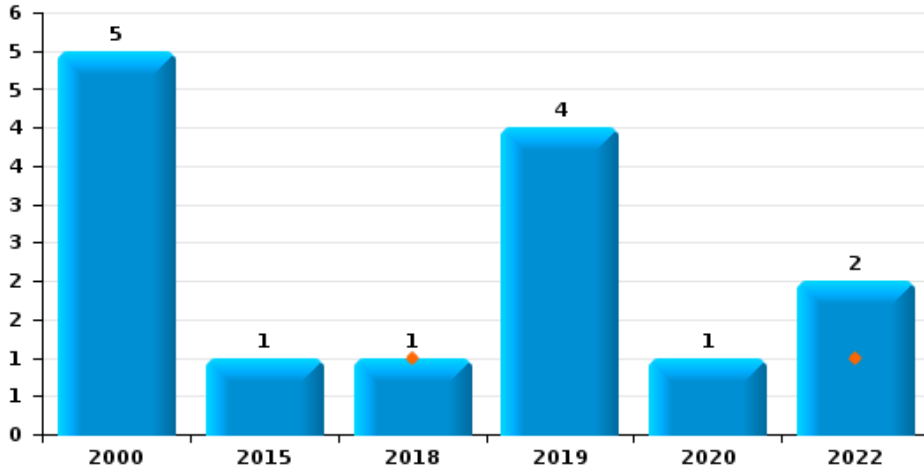




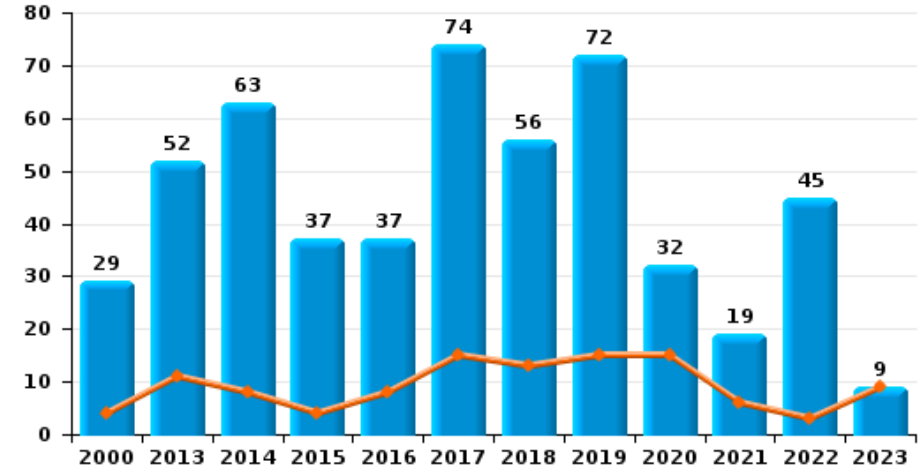
Merchtem

Année	■
Trimestre 1	■

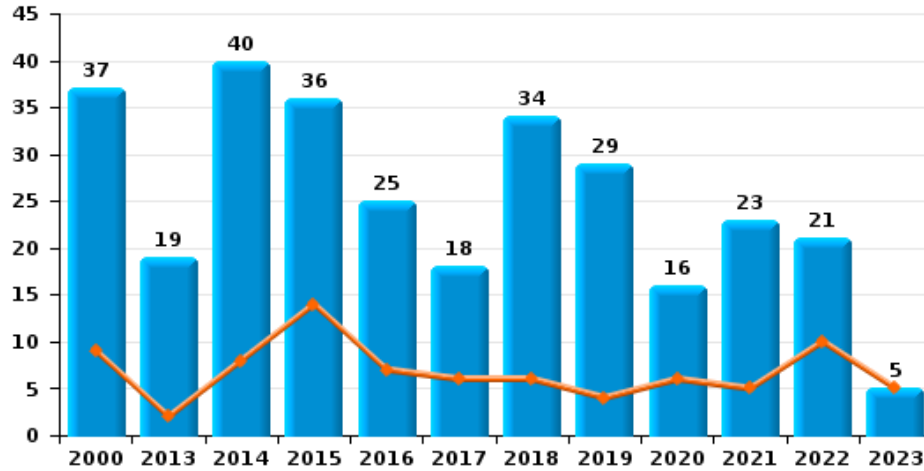
Vol de vélomoteur



Vol de vélo



Vol dans ou sur un véhicule

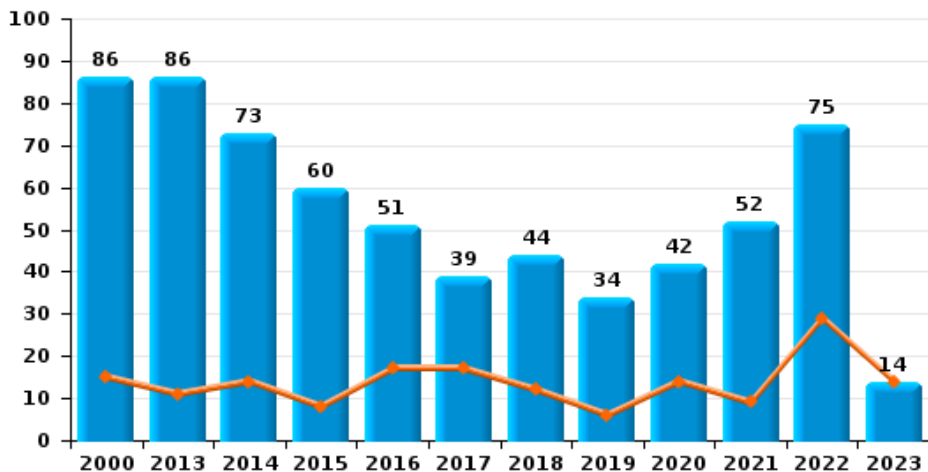




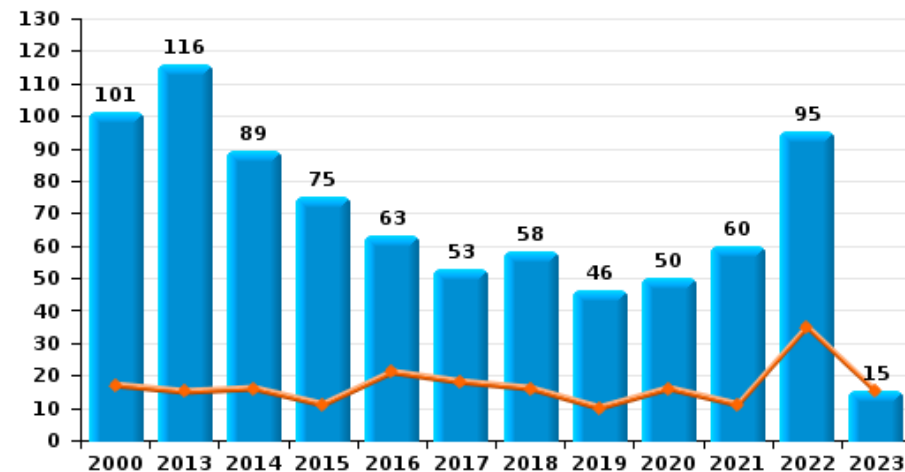
Merchtem



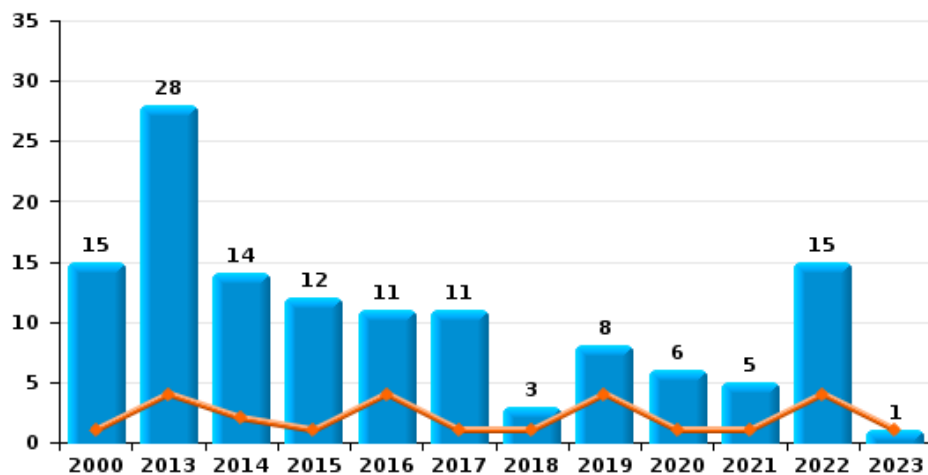
Cambriolage dans habitation



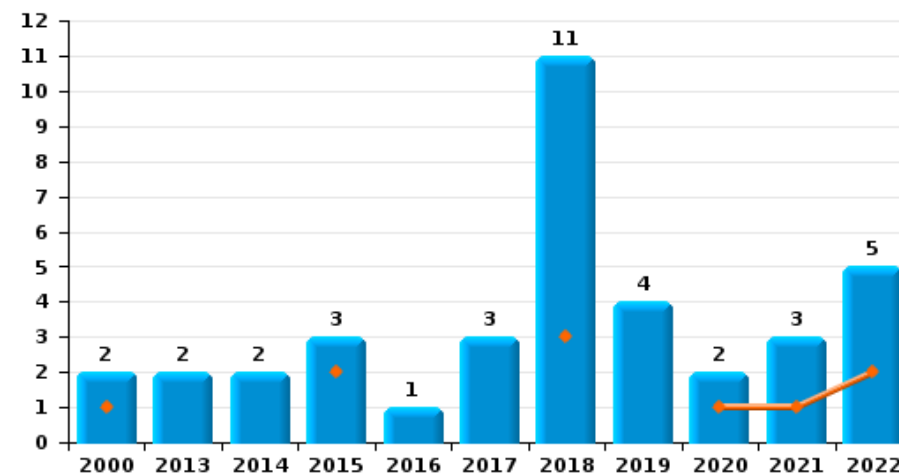
Cambriolage dans bâtiment (total)



Cambriolage ds entreprise ou commerce



Cambriolage ds service public ou bâtiment administratif

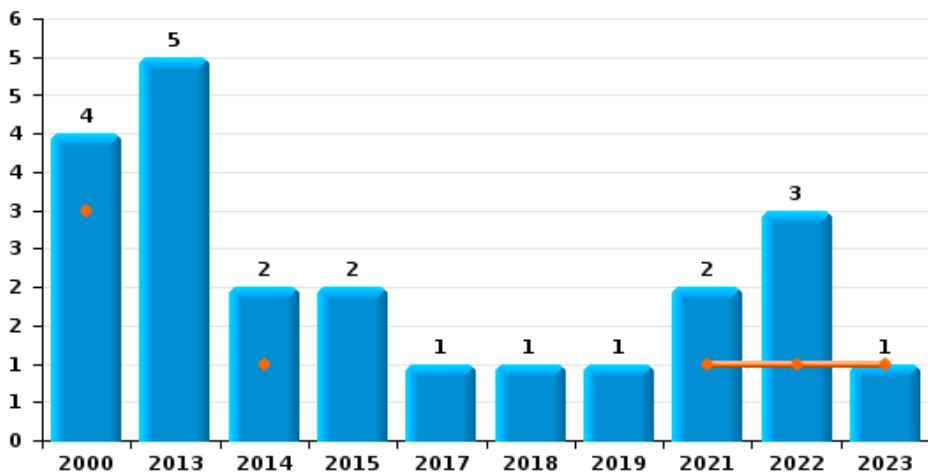




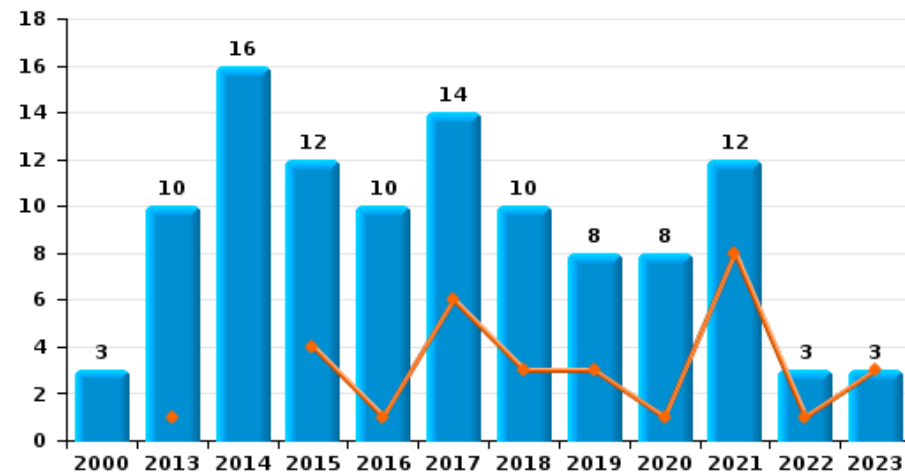
Merchtem



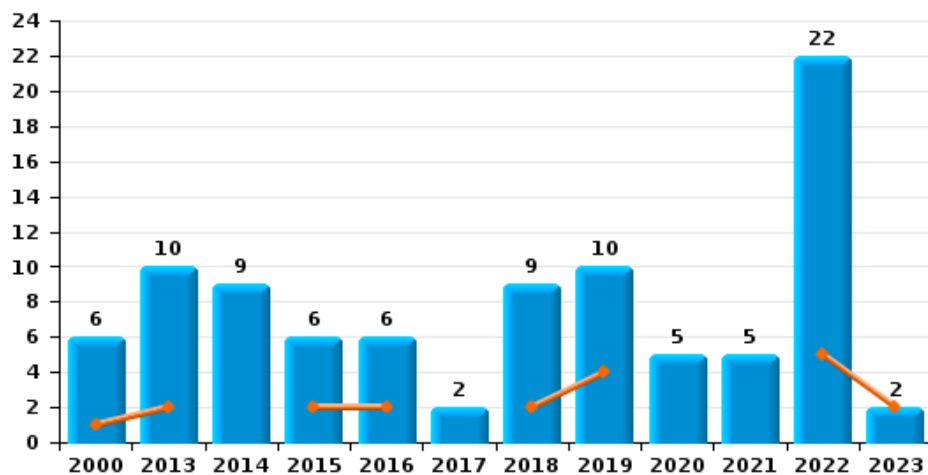
Vol à main armée



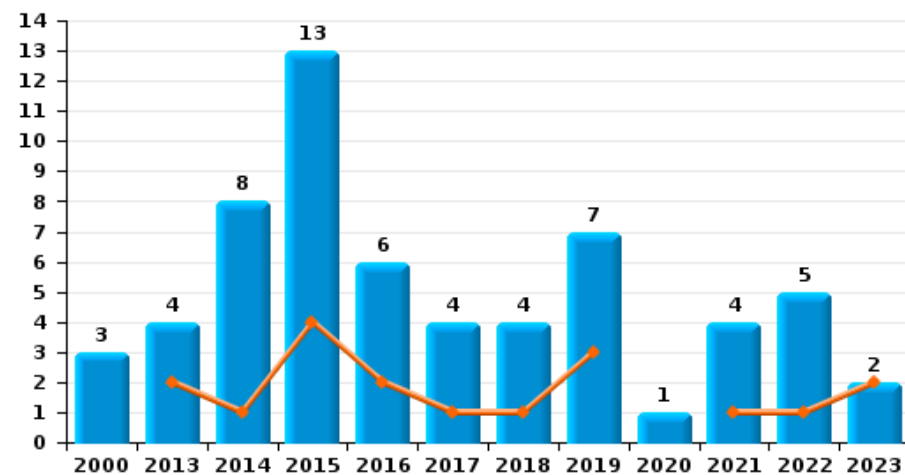
Vol à l'étalage



Vol avec violence sans arme



Vol à la tire

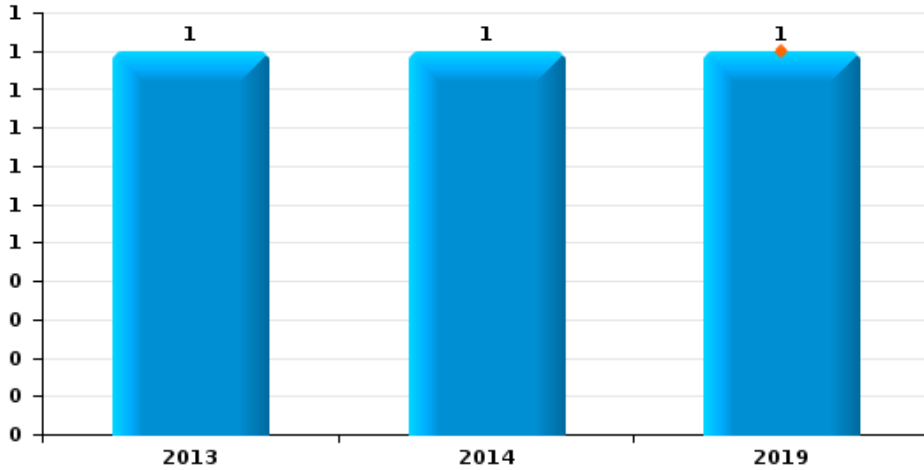




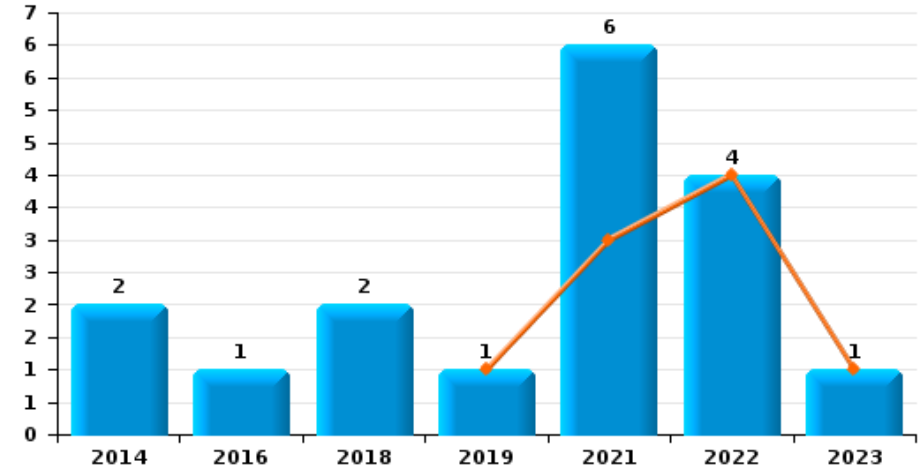
Merchtem

Année ■
Trimestre 1 ■

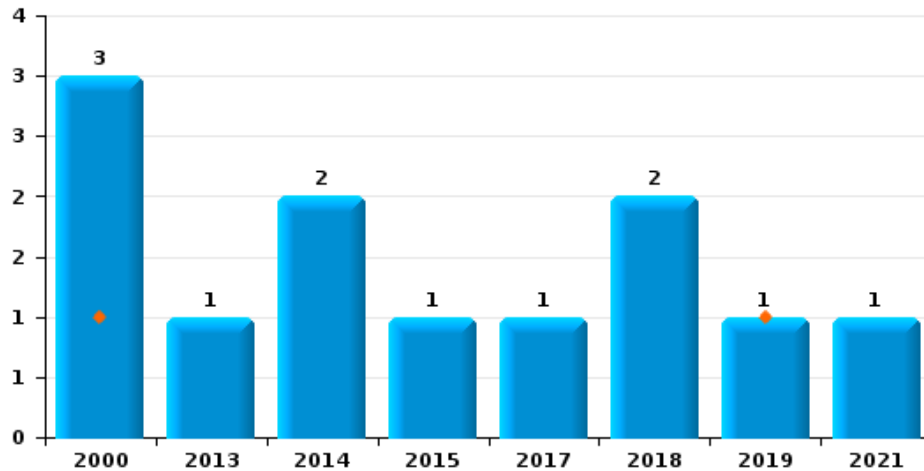
Arrachage de sac à main



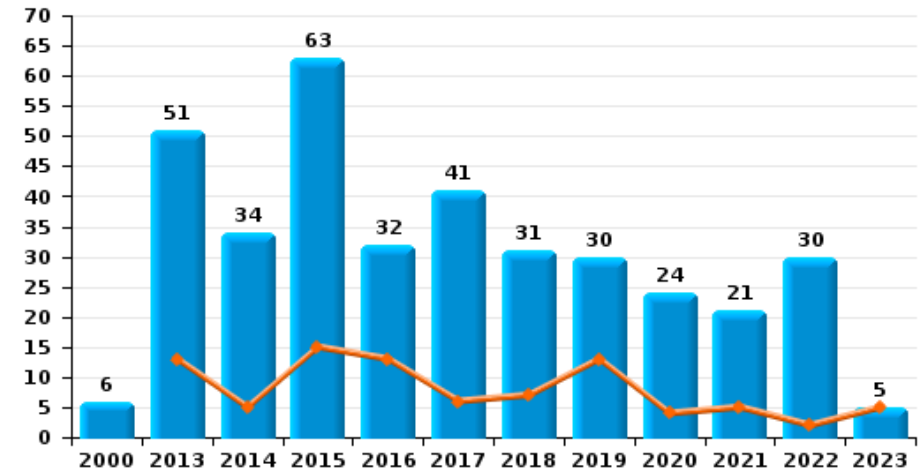
Graffiti



Vol à l'arraché



Dégradation de voiture





Merchtem

FC Vol moyen de transport

		2000	2013	2014	2015	2016	2017	2018	2019	2020	2021	2022	2023
Vol de voiture	Trim 1	6	2	1	2						2	1	2
	Trim 2	4	3	3	4	1		1	3	5	1	1	
	Trim 3	4	3	2	5	4		2	4		1	1	
	Trim 4	3	1		2		2	1	4	1	1		
Total		17	9	6	13	5	2	4	11	6	5	3	2
Vol de moto	Trim 1											1	1
	Trim 2	1	1										
	Trim 3								1				
	Trim 4	1										1	
Total		2	1						1			2	1
Carjacking	Trim 2				1								
	Trim 3					1							
	Total				1	1							
Homejacking	Trim 1	3											
	Trim 2	2											
	Total	5											
Vol dans les garages	Trim 1				1								
	Trim 2		1		1								
	Trim 3		1	2	1								
	Trim 4				1						1		
Total			2	2	4						1		
Vol de vélomoteur	Trim 1							1				1	
	Trim 2	2											
	Trim 3	1			1				1	1		1	
	Trim 4	2							3				
Total		5			1			1	4	1		2	



FC Vol moyen de transport

		2000	2013	2014	2015	2016	2017	2018	2019	2020	2021	2022	2023
Vol de vélo	Trim 1	4	11	8	4	8	15	13	15	15	6	3	9
	Trim 2	6	15	29	14	12	12	16	16	7	1	8	
	Trim 3	11	18	14	8	9	17	17	28	5	3	23	
	Trim 4	8	8	12	11	8	30	10	13	5	9	11	
Total		29	52	63	37	37	74	56	72	32	19	45	9



FC Cambriolage

		2000	2013	2014	2015	2016	2017	2018	2019	2020	2021	2022	2023
Cambriolage dans habitation	Trim 1	15	11	14	8	17	17	12	6	14	9	29	14
	Trim 2	31	19	14	14	11	8	6	4	4	10	11	
	Trim 3	18	33	20	19	10	3	12	9	13	8	10	
	Trim 4	22	23	25	19	13	11	14	15	11	25	25	
	Total	86	86	73	60	51	39	44	34	42	52	75	14
Cambriolage ds entreprise ou commerce	Trim 1	1	4	2	1	4	1	1	4	1	1	4	1
	Trim 2	8	7	3	8		3	1	1	2	3	6	
	Trim 3	3	10	3	1	1	2	1				2	
	Trim 4	3	7	6	2	6	5		3	3	1	3	
	Total	15	28	14	12	11	11	3	8	6	5	15	1
Cambriolage ds service public ou bâtiment administ	Trim 1	1			2			3		1	1	2	
	Trim 2						2	3				1	
	Trim 3			1			1	5	1		1	1	
	Trim 4	1	2	1	1	1			3	1	1	1	
	Total	2	2	2	3	1	3	11	4	2	3	5	
Vol au bélier	Trim 4		1										
Total		1											
Cambriolage dans bâtiment (total)	Trim 1	17	15	16	11	21	18	16	10	16	11	35	15
	Trim 2	39	26	17	22	11	13	10	5	6	13	18	
	Trim 3	20	43	24	20	11	6	18	10	13	9	13	
	Trim 4	25	32	32	22	20	16	14	21	15	27	29	
	Total	101	116	89	75	63	53	58	46	50	60	95	15



FC Vol autre

		2000	2013	2014	2015	2016	2017	2018	2019	2020	2021	2022	2023
Vol à main armée	Trim 1	3		1							1	1	1
	Trim 2	1	1	1	1		1					1	
	Trim 3		1								1		
	Trim 4		3		1			1	1			1	
	Total	4	5	2	2		1	1	1			2	3
Vol avec violence sans arme	Trim 1	1	2		2	2		2	4			5	2
	Trim 2	4	1	2	2			1	4		2	2	
	Trim 3		2	3	1	2	2	5	1	2		9	
	Trim 4	1	5	4	1	2		1	1	3	3	6	
	Total	6	10	9	6	6	2	9	10	5	5	22	
Vol dans ou sur un véhicule	Trim 1	9	2	8	14	7	6	6	4	6	5	10	5
	Trim 2	16	6	5	8	6	5	4	13	2	1		
	Trim 3		7	11	4	4	4	15	2	4	7	8	
	Trim 4	12	4	16	10	8	3	9	10	4	10	3	
	Total	37	19	40	36	25	18	34	29	16	23	21	
Vol d'armes et explosifs	Trim 1			1	1								1
	Trim 2	1		1									
	Trim 3					1	1	1	1				
	Trim 4	1	1						1			1	
	Total	2	1	2	1	1	1	1	2			1	
Arrachage de sac à main	Trim 1								1				
	Trim 3			1									
	Trim 4		1										
	Total		1	1					1				
	Vol à l'arraché	Trim 1	1							1			
Trim 2				1									
Trim 3		1		1	1		1	1			1		
Trim 4		1	1					1					
Total		3	1	2	1		1	2	1		1		



FC Vol autre

		2000	2013	2014	2015	2016	2017	2018	2019	2020	2021	2022	2023
Vol à la tire	Trim 1		2	1	4	2	1	1	3		1	1	2
	Trim 2	2	1	3	3	1	2					3	
	Trim 3	1		3	3	1	1	3	2		1	1	
	Trim 4		1	1	3	2			2	1	2		
	Total	3	4	8	13	6	4	4	7	1	4	5	2
Vol à l'étalage	Trim 1		1		4	1	6	3	3	1	8	1	3
	Trim 2	1		8	4	1	2	3	2	2	1	1	
	Trim 3		2	5		4	2	1					
	Trim 4	2	7	3	4	4	4	3	3	5	3	1	
	Total	3	10	16	12	10	14	10	8	8	12	3	3
Vol par ruse	Trim 1	1		1	1	1	5	1	4			1	2
	Trim 2			3	1	1	5	2	2	1		1	
	Trim 3	2	1	1		3		6					
	Trim 4		2	2	1		2		1		4		
	Total	3	3	7	3	5	12	9	7	1	4	2	2
Vol de métaux	Trim 1		1	1	1							1	
	Trim 2						1						
	Trim 3		1			1						1	
	Trim 4		1	1									
	Total		3	2	1	1	1					2	
Vol sur les chantiers	Trim 1	1	2			2	2	1	2	3	2		3
	Trim 2	1	1		1	3	1	1		1			
	Trim 3			1			2	5	1	1		3	
	Trim 4		1	1			1	1	2	1			
	Total	2	4	2	1	5	6	8	5	6	2	3	3



FC Vol autre

		2000	2013	2014	2015	2016	2017	2018	2019	2020	2021	2022	2023
Home-invasion	Trim 1											1	
	Trim 2						1						
	Trim 3							1			1		
	Trim 4										2	1	
Total							1	1			3	2	
Vol d'animaux	Trim 1	2			1					1			
	Trim 2		1					1	1				
	Trim 3		1	1		1	1	2	1				
	Trim 4		2	1			1						
Total		2	4	2	1	1	2	3	2	1			
Vol de cargaison	Trim 1									1			
	Trim 3					1							
	Total					1				1			



Criminalité ICT

		2000	2013	2014	2015	2016	2017	2018	2019	2020	2021	2022	2023
Fraude de cartes de paiements	Trim 1				1	1	6		3	2	1	1	7
	Trim 2	1		1		1		5	2	15	1		
	Trim 3		1	2		5		4	6	4	2	1	
	Trim 4		2	6		1	1		6		4	1	
Total		1	3	9	2	7	8	9	17	21	8	3	7
Phishing	Trim 1									2	3	9	5
	Trim 2		1					1	1	6	5	9	
	Trim 3							1	1	7	12	10	
	Trim 4			1				1	2	7	10	4	
Total			1		1			3	4	22	30	32	5
Shouldersurfing	Trim 1												1
	Trim 2					1							
	Trim 4								1				
Total						1			1				1
Skimming	Trim 2									8			
	Trim 3								1	1			
Total									1	9			



FC Autre

		2000	2013	2014	2015	2016	2017	2018	2019	2020	2021	2022	2023
Violence contre les métiers d'intérêt général	Trim 1	1		1					1				
	Trim 2	1						2					
	Trim 3				1								
	Trim 4			1	1								
Total		2		1	2	1		2	1				
Graffiti	Trim 1								1		3	4	1
	Trim 2			1									
	Trim 3			1				1			1		
	Trim 4				1		1				2		
Total				2		1		2	1		6	4	1
Dégradation de voiture	Trim 1		13	5	15	13	6	7	13	4	5	2	5
	Trim 2		17	8	9	7	10	9	6	2	4	14	
	Trim 3	2	15	11	17	6	14	10	6	9	9	10	
	Trim 4	4	6	10	22	6	11	5	5	9	3	4	
Total		6	51	34	63	32	41	31	30	24	21	30	5
Rixe au couteau	Trim 1											1	1
	Trim 3								1				
Total									1			1	1



PH Violence intrafamiliale (VIF)

		2000	2013	2014	2015	2016	2017	2018	2019	2020	2021	2022	2023
VIF: physique, dans le couple	Trim 1	1	1	2			3	3	3	4	7	2	7
	Trim 2	1	3	9	4	1	3	2	5	7	5	2	
	Trim 3	2	2	6	5	6	5	2	4	4	7	8	
	Trim 4	2	2	4	4	3	4	1		4	7	2	
	Total	6	8	21	13	10	15	8	12	19	26	14	7
VIF: physique, envers des descendants	Trim 1						1		1		1		
	Trim 2		1	1		1	1		1	1			
	Trim 3		1			1	2	1			1		
	Trim 4	1	1	4			1		1		2	1	
	Total	1	3	5		2	5	1	3	1	4	1	
VIF: physique, envers d'autres membres	Trim 1	1	3			1				1	1		
	Trim 2	6		2			1		1				
	Trim 3	2				2	2	1			2	1	
	Trim 4	4								2	1		
	Total	13	3	2		3	3	1	1	3	4	1	
VIF: sexuelle, dans le couple	Trim 2											1	
	Trim 4							1					
	Total							1				1	
VIF: sexuelle, envers des descendants	Trim 2								1			1	
	Trim 3		1		1				1				
	Total		1		1				2			1	
VIF: psychique, dans le couple	Trim 1	5	2	1	5		3	2	2	3	8	1	1
	Trim 2	13	1		4	4		3	2	5	7		
	Trim 3	9	10	1	4	4	8	4	1	3		3	
	Trim 4	5	2	3	3	8		1	5		4		
	Total	32	15	5	16	16	11	10	10	11	19	4	1



PH Violence intrafamiliale (VIF)

		2000	2013	2014	2015	2016	2017	2018	2019	2020	2021	2022	2023
VIF: psychique, envers des descendants	Trim 1										2		
	Trim 2							1					
	Total							1			2		
VIF: psychique, envers d'autres membres	Trim 4			1									
	Total			1									
VIF: économique, dans le couple	Trim 1		1										
	Trim 2						1			1			
	Total		1				1			1			
VIF: économique, envers des descendants	Trim 2	2											
	Total	2											
VIF: économique, envers d'autres membres	Trim 1	2	3	1	1					1			
	Trim 2	1		1	1			1					
	Trim 3	1	2			1				1			
	Trim 4	2	1										
	Total	6	6	2	2	1		1		2			



PH Hormones et dopage

		2000	2013	2014	2015	2016	2017	2018	2019	2020	2021	2022	2023
Dopage humain	Trim 2			1	1		1						
	Trim 3						1			1			
	Trim 4				1	1							
	Total			1	2	1	2			1			
Engraissement illégal	Trim 2	1											
	Total	1											



PH Drogues

		2000	2013	2014	2015	2016	2017	2018	2019	2020	2021	2022	2023
Vente de cocaïne	Trim 3							1					
	Trim 4								1			1	
	Total							1	1			1	
Import-export de cocaïne	Trim 2									1			
	Total									1			
Production de drogues synthétiques	Trim 2				1								
	Total				1								
Import-export de drogues synthétiques	Trim 1				1								
	Total				1								
Vente de drogues synthétiques	Trim 1					1							
	Trim 2	1			2	1							
	Trim 4						1						
	Total	1			2	2	1						
Production de cannabis (culture)	Trim 1			1									
	Trim 2						1		1				
	Trim 4			1									
	Total			2			1		1				



PH Trafic d'armes

		2000	2013	2014	2015	2016	2017	2018	2019	2020	2021	2022	2023
Commerce et production d'arme à feu et mun.	Trim 4				1						1		
	Total				1						1		



PH Violence dans l'espace public

		2000	2013	2014	2015	2016	2017	2018	2019	2020	2021	2022	2023
Violence physique (transport public)	Trim 1			1					2				
	Trim 2							1					
	Trim 3				1								
	Trim 4				1							1	
Total				1	2			1	2			1	
Violence physique (voie publique)	Trim 1	3		3	3	1	2	4	1	2	3	4	2
	Trim 2	6	4	4	1	1	5	5	7	2	3	3	
	Trim 3	3	5	1	7		8	2	4	2	2	6	
	Trim 4	4	1	4	2	3	6	2	3	4	6	4	
Total		16	10	12	13	5	21	13	15	10	14	17	2
Violence physique (autre endroit public)	Trim 2				1								
Total					1								
Violence physique (endroit accessible au public)	Trim 1	1	2			3	2	4	3			1	4
	Trim 2	5		4	2			2	1				
	Trim 3	3	2		1		2	4	1	1		2	
	Trim 4	7	1	1		2	2	3	1		2	1	
Total		16	5	5	3	5	6	13	6	1	2	4	4
Violence sexuelle (voie publique)	Trim 2	1	2										
	Trim 3	1	1					2	1			2	
	Trim 4	1	1				2						
Total		3	4				2	2	1			2	
Violence sexuelle (autre endroit public)	Trim 1											1	
	Trim 3										1		
	Trim 4							1					
Total								1			1	1	



PH Violence dans l'espace public

		2000	2013	2014	2015	2016	2017	2018	2019	2020	2021	2022	2023
Violence sexuelle (endroit accessible au public)	Trim 2					1		1					
	Trim 3					1				1		1	
	Trim 4			1									
	Total				1	2		1		1		1	
Violence psychique (transport public)	Trim 1								2			1	
	Trim 2				2						1	1	
	Trim 4				1						1		
	Total				3				2		2	2	
Violence psychique (voie publique)	Trim 1	3	1	3	6		3	3	3	1	5	4	2
	Trim 2	4	5	1	5	2	4	3	1	1	3	4	
	Trim 3	2	6	1	1	2	3			1	8	3	
	Trim 4	4	1	3		1	2	4		4	1	2	
	Total	13	13	8	12	5	12	10	4	7	17	13	2
Violence psychique (autre endroit public)	Trim 1									1			
	Trim 2						1			1	1		
	Trim 3							1					
	Trim 4		1									1	
	Total		1				1	1		2	1	1	
Violence psychique (endroit accessible au public)	Trim 1	1				1		1			1	1	5
	Trim 2	2		1	1	1	1	1					
	Trim 3	4	1		1		1	2	1	1			
	Trim 4	1		1	1	1			1				
	Total	8	1	2	3	3	2	4	2	1	1	1	5
Vol à main armée (transport public)	Trim 4							1					
Total								1					
Vol à main armée (voie publique)	Trim 1			1									1
	Trim 2				1							1	
	Total			1	1							1	1



PH Violence dans l'espace public

		2000	2013	2014	2015	2016	2017	2018	2019	2020	2021	2022	2023
Vol à main armée (endroit accessible au public)	Trim 2		1										
	Trim 4		2										
	Total		3										
Vol avec violence sans arme (transport public)	Trim 4					1							
	Total					1							
Vol avec violence sans arme (voie publique)	Trim 1								2				
	Trim 2	1		2	1								
	Trim 3		1	1		1	1	1		1		1	
	Trim 4		1	3							1		
	Total	1	2	6	1	1	1	1	1	2	1	1	1
Vol avec violence sans arme (endr. acces. au pub.)	Trim 1		1										
	Trim 2	1									1		
	Trim 3						1			1		1	
	Trim 4	1	2			1							
	Total	2	3			1	1			1	1	1	



PH Autre

		2000	2013	2014	2015	2016	2017	2018	2019	2020	2021	2022	2023
Faux policiers	Trim 2				1								
	Total				1								
Cyberharcèlement	Trim 1	1	2	3	5	2	2	3			4	2	6
	Trim 2		5	3	7	1	3	5	6	2	3	5	
	Trim 3	1	1	3	4	2	6	5	4	2	5	7	
	Trim 4		2	6	1	1	1	3	1	2	6	5	
	Total	2	10	15	17	6	12	16	11	6	18	19	6
Fraude à l'identité	Trim 1	1	1	3	2	8	3	4	2	4	14	4	7
	Trim 2	1	5	2	11	5	10	2	4	2	3	6	
	Trim 3		6		4	8	3	3	5	8	5		
	Trim 4	2		3	4	7	5	4	6	11	7	4	
	Total	4	12	8	21	28	21	13	17	25	29	14	7



Merchtem

2022

FC Vol moyen de transport

	Jan	Mar	Avr	Mai	Juin	Juil	Août	Sep	Oct	Nov	Déc	Total
Vol de voiture		1	1				1					3
Vol de moto		1							1			2
Vol de vélomoteur		1				1						2
Vol de vélo	2	1		4	4	11	6	6	2	3	6	45

FC Cambriolage

	Jan	Fév	Mar	Avr	Mai	Juin	Juil	Août	Sep	Oct	Nov	Déc	Total
Cambriolage dans habitation	15	8	6		5	6	2	4	4	1	10	14	75
Cambriolage ds entreprise ou commerce		1	3	1	3	2	2			3			15
Cambriolage ds service public ou bâtiment administ			2			1		1		1			5
Cambriolage dans bâtiment (total)	15	9	11	1	8	9	4	5	4	5	10	14	95



FC Vol autre

	Jan	Fév	Mar	Avr	Mai	Juin	Juil	Août	Sep	Oct	Nov	Déc	Total
Vol à main armée	1			1						1			3
Vol avec violence sans arme	2	1	2	1		1	1	3	5		3	3	22
Vol dans ou sur un véhicule	3	5	2				2		6	1	2		21
Vol d'armes et explosifs												1	1
Vol à la tire		1			1	2		1					5
Vol à l'étalage		1			1						1		3
Vol par ruse			1			1							2
Vol de métaux			1						1				2
Vol sur les chantiers								2	1				3
Home-invasion	1									1			2

Criminalité ICT

	Jan	Fév	Mar	Avr	Mai	Juin	Juil	Août	Sep	Nov	Déc	Total
Fraude de cartes de paiements	1							1		1		3
Phishing	7	1	1	5	1	3	3	3	4	2	2	32

FC Autre

	Jan	Fév	Mar	Avr	Mai	Juin	Juil	Août	Sep	Oct	Nov	Déc	Total
Graffiti	4												4
Dégradation de voiture		1	1	4	3	7	4	2	4	2	1	1	30
Rixe au couteau		1											1



PH Violence intrafamiliale (VIF)

	Jan	Fév	Avr	Mai	Juin	Juil	Août	Sep	Oct	Déc	Total
VIF: physique, dans le couple		2		1	1	3	3	2	1	1	14
VIF: physique, envers des descendants									1		1
VIF: physique, envers d'autres membres								1			1
VIF: sexuelle, dans le couple			1								1
VIF: sexuelle, envers des descendants			1								1
VIF: psychique, dans le couple	1					1	1	1			4

PH Drogues

	Oct	Total
Vente de cocaïne	1	1

PH Violence dans l'espace public

	Jan	Fév	Mar	Avr	Mai	Juin	Juil	Août	Sep	Oct	Nov	Déc	Total
Violence physique (transport public)										1			1
Violence physique (voie publique)	1	2	1		3		1	3	2	2	1	1	17
Violence physique (endroit accessible au public)			1				1		1			1	4
Violence sexuelle (voie publique)							1		1				2
Violence sexuelle (autre endroit public)			1										1
Violence sexuelle (endroit accessible au public)								1					1
Violence psychique (transport public)		1		1									2
Violence psychique (voie publique)	2	2		1	2	1	1	1	1	1		1	13
Violence psychique (autre endroit public)												1	1
Violence psychique (endroit accessible au public)			1										1
Vol à main armée (voie publique)				1									1
Vol avec violence sans arme (voie publique)								1					1
Vol avec violence sans arme (endr. acces. au pub.)								1					1



PH Autre

	Jan	Fév	Mar	Avr	Juin	Juil	Août	Sep	Oct	Nov	Déc	Total
Cyberharcèlement		1	1	1	4	4	1	2	1	4		19
Fraude à l'identité	3	1		3	3				1	1	2	14



2023

FC Vol moyen de transport

	Jan	Fév	Mar	Total
Vol de voiture	1		1	2
Vol de moto		1		1
Vol de vélo	4	3	2	9

FC Cambriolage

	Jan	Fév	Mar	Total
Cambriolage dans habitation	2	6	6	14
Cambriolage ds entreprise ou commerce		1		1
Cambriolage dans bâtiment (total)	2	7	6	15

FC Vol autre

	Jan	Fév	Mar	Total
Vol à main armée		1		1
Vol avec violence sans arme			2	2
Vol dans ou sur un véhicule	1	1	3	5
Vol d'armes et explosifs		1		1
Vol à la tire			2	2
Vol à l'étalage	1	1	1	3
Vol par ruse			2	2
Vol sur les chantiers		1	2	3

Criminalité ICT

	Jan	Fév	Mar	Total
Fraude de cartes de paiements	5		2	7
Phishing	2	1	2	5
Shouldersurfing			1	1



FC Autre

	Fév	Mar	Total
Graffiti		1	1
Dégradation de voiture	3	2	5
Rixe au couteau		1	1

PH Violence intrafamiliale (VIF)

	Jan	Fév	Mar	Total
VIF: physique, dans le couple	2	3	2	7
VIF: psychique, dans le couple			1	1

PH Violence dans l'espace public

	Jan	Fév	Mar	Total
Violence physique (voie publique)		1	1	2
Violence physique (endroit accessible au public)	2		2	4
Violence psychique (voie publique)			2	2
Violence psychique (endroit accessible au public)	1		4	5
Vol à main armée (voie publique)		1		1

PH Autre

	Jan	Fév	Mar	Total
Cyberharcèlement	2	1	3	6
Fraude à l'identité	4	2	1	7

STATISTIQUES POLICIERES DE CRIMINALITE

LIEU DE PERPETRATION: COMMUNE

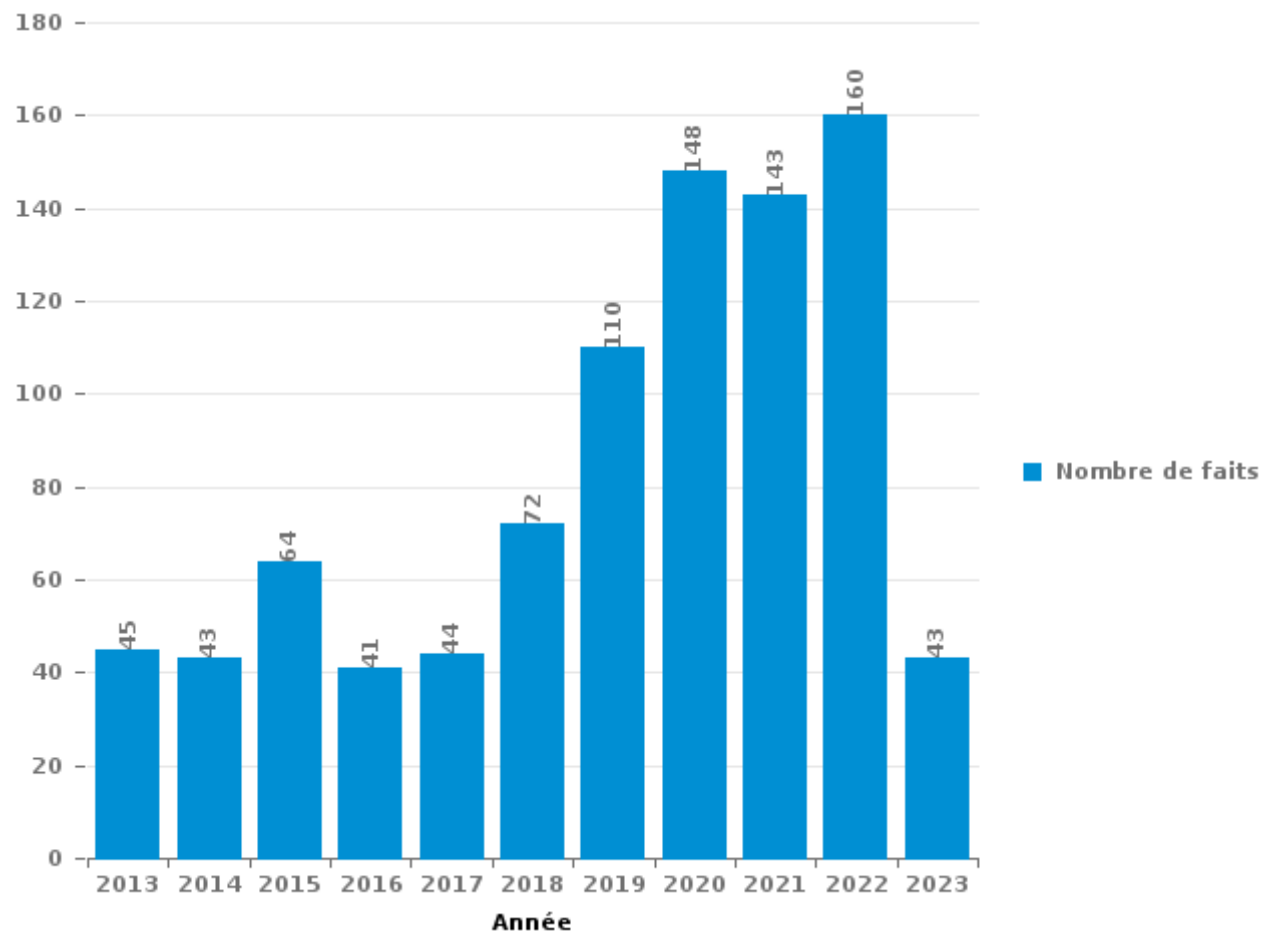
Merchtem

PARTIE III : ICT



Merchtem

Nombre total de délits avec un élément ICT/online, depuis 2013





Criminalité ICT/online au sens strict

Infractions (exhaustif)

	2013	2014	2015	2016	2017	2018	2019	2020	2021	2022	2023
Criminalité informatique: Faux en informatique:						1	1	2			
Criminalité informatique: Fraude informatique:	7	14	6	11	10	23	30	73	55	78	20
Criminalité informatique: Hacking:	1	3	12	6	8	5	5	6	5	5	2
Criminalité informatique: Sabotage:	6	1			2						
Infr. contre autres valeurs morales et sentiments: Violation de communication par particulier:							1				
Total:	14	18	18	17	20	29	37	81	60	83	22

Figures criminelles (à considérer spécifiquement – ne pas additionner avec d'autres éléments – risque de double comptage!)

	2013	2014	2015	2016	2017	2018	2019	2020	2021	2022	2023
Fraude de cartes de paiements	3	9	2	7	8	9	17	21	8	3	7
Phishing	1		1			3	4	22	30	32	5
Shouldersurfing					1		1				1
Skimming							1	9			



Criminalité ICT/online au sens large

Infractions (uniquement si code-fait existe)

	2013	2014	2015	2016	2017	2018	2019	2020	2021	2022	2023
Armes et explosifs: Autre: Vente par correspondance/internet d'arme à feu			1								
Fraude: Escroquerie: Fraude par internet	24	13	33	17	15	23	55	58	55	43	13
Infr. contre les mœurs: Pornographie infantine: Accès pornographie infantine via technologie						1					
Infr. contre les mœurs: Voyeurisme: Diffusion enregistrement nudité ou intimité							1	1	1		
Total:	24	13	34	17	15	24	56	59	56	43	13

Figures criminelles (à considérer spécifiquement – ne pas additionner avec d'autres éléments – risque de double comptage!)

	2013	2014	2015	2016	2017	2018	2019	2020	2021	2022	2023
Cyberharcèlement	10	15	17	6	12	16	11	6	18	19	6

STATISTIQUES POLICIERES DE CRIMINALITE

LIEU DE PERPETRATION: COMMUNE

Merchtem

PARTIE IV : DESTINATION LIEU



Merchtem

Vol et extorsion

	2000	2013	2014	2015	2016	2017	2018	2019	2020	2021	2022	2023
Habitation: maison	88	88	67	54	50	35	46	42	37	48	56	9
Voie publique	37	48	46	43	26	26	27	43	13	24	18	6
Magasin	15	28	36	21	19	24	18	22	15	18	8	5
Inconnue	9	17	20	13	11	10	14	18	13	13	27	6
Emplacement de vélo	3	10	13	5	7	22	10	16	4	4	15	1
Habitation: allée	9	9	11	15	9	13	15	4	4	6	3	1
Habitation: appartement	4	10	14	11	7	4	11	3	8	9	9	3
Parking	12	9	18	13	8	5	8	9	2	1	8	
Habitation: dépendances	6	6	10	4	7	6	9	14	10	3	9	2
Habitation: non précisée	7	6	14	10	6	3	5	5	9	4	8	4
Station de bus / métro et gare de chemin de fer	8	5	8	7	4	11	10	12	3	3	5	
Entreprise	13	10	8	8	5	7	5	4	5	1	9	
Horeca	10	12	11	5	1	2	2	6	1	3	6	1
Institution d'enseignement	2	8	6	7	2	11	9	6	1	3	5	
Habitation: garage	8	1	3	3	1	3	9	3	6	2	9	2
Infrastructure sportive	3	7	6	3	5	10	5	4	3	1	2	1
Terrain		6	5	6	7	6	5	3	2	2	7	1
Chantier	2	4	2	1	5	6	8	5	6	2	3	3
Culture et loisirs	1	4	2	8	3	5	4	4	2	2	3	1
Moyen de transport: voiture	2	1	2		2	4	5	4	4	9	5	1
Autre	1	10	2	2	3	2	1		6	2	6	
Habitation: autre		5	1	1	4	2	2		1	1	3	
Moyen de transport: camion						1	1	4	2	2	2	1
Edifice religieux / lieu du culte	2		1	1							8	
Service		2	1	1	1	2			2	1	1	
Maison de repos	1		1		1		3		2			
Médecin / dentiste / pharmacien	2		1		1	1		2			1	
Service public		1					5			1	1	
Banque / institution financière					1	1	1	2				1
Moyen de transport: autre				1			1	1	2		1	
Moyen de transport: train / tram / métro	1				1		1	2			1	
Aéroport			4	1								
Stade					2	1	1		1			
Station essence		2				1			1			
Moyen de transport: autobus / autocar				1				2				
Bâtiment administratif			1	1								
Arrêt de bus / tram		1										
Cimetière											1	
Total	246	310	314	246	199	224	241	240	165	165	240	49

FPF/DGR/DRI/BIPOL - Statistiques policières de criminalité (date de clôture: 22/09/2023)
 Les données pour les années 2001 jusqu'à 2012 ne sont plus publiées mais restent disponibles sur demande auprès du service BIPOL.
 Les données pour 2023 ne concernent que le 1er trimestre.



Merchtem

Dégradation de la propriété

	2000	2013	2014	2015	2016	2017	2018	2019	2020	2021	2022	2023
Voie publique	47	38	18	38	22	27	22	15	12	15	20	3
Habitation: résidence principale	12	14	30	8	10	10	4	12	12	7	9	5
Parking	11	11	10	9	8	8	4	9	7	5	7	1
Terrain	10	7	7	5	5	1	6	2	5	2	6	
Inconnue		4	4	10	3	5	9	2	5	6	3	
Habitation: non précisée	4	5	7	3	2	1	3	1		1	1	1
Habitation: jardin	7	3	3	2	2	2		1	3	2		1
Habitation: allée	6	1	2	5		2	3	1		2	3	
Autre	1		2	1	3	3		1	1		4	
Culture et loisirs	1		2	2		3	1	1	1	2	2	
Habitation: dépendances	2		2	1		2	3	1	1	2	1	
Moyen de transport: voiture	3				1	6	1	2	2			
Magasin	1		5	2	2		2	1				
Habitation: garage	1		1	3		1		1	1	3		1
Entreprise	1	5	1			1	1	1	1			
Institution d'enseignement			1	3		1			1	3	2	
Horeca	2	1	1	2	1							1
Infrastructure sportive	1		2			1		2	2			
Banque / institution financière		1	3	1			1					
Chantier					2	2						1
Habitation: résidence secondaire		1			1			1	1			
Moyen de transport: autre		1	1				1	1				
Station de bus / métro et gare de chemin de fer		1	1	2								
Service			1									2
Edifice religieux / lieu du culte		1								1		
Maison de repos	1		1									
Service public	1											1
Aéroport		1										
Arrêt de bus / tram			1									
Cimetière	1											
Emplacement de vélo			1									
Stade				1								
Station essence	1											
Total	114	95	107	98	62	76	61	55	55	51	62	13

FPF/DGR/DRI/BIPOL - Statistiques policières de criminalité (date de clôture: 22/09/2023)

Les données pour les années 2001 jusqu'à 2012 ne sont plus publiées mais restent disponibles sur demande auprès du service BIPOL.

Les données pour 2023 ne concernent que le 1er trimestre.



Merchtem

Infractions contre l'intégrité physique

	2000	2013	2014	2015	2016	2017	2018	2019	2020	2021	2022	2023
Habitation	20	20	29	19	16	16	17	16	23	30	12	6
Voie publique	19	12	14	13	5	21	12	12	10	13	18	2
Inconnue	1	3	2	1		1	2	6	2	7	1	1
Horeca	10	3	1			2	4	2	1	1	2	
Institution d'enseignement		3	1	1	3	1		1	2		4	
Habitation: allée	3	1	2			2		2	2	3		
Parking	1	2	1	1	1	1	1	1				3
Culture et loisirs	1			1	1	1	1			1	1	1
Magasin	2		1		2	3						
Infrastructure sportive		1	1		1		3					
Entreprise			1	2				1			1	
Autre						1		2		1		
Moyen de transport: train / tram / métro				3			1					
Habitation: jardin	1	1		1								
Stade		1					1	1				
Maison de repos								1			1	
Service public				1	1							
Station de bus / métro et gare de chemin de fer			1					1				
Terrain		1										1
Arrêt de bus / tram								1				
Médecin / dentiste / pharmacien	1											
Moyen de transport: autobus / autocar												1
Moyen de transport: autre				1								
Service												1
Station essence							1					
Total	59	48	54	44	30	49	43	47	40	56	43	13

STATISTIQUES POLICIERES DE CRIMINALITE

LIEU DE PERPETRATION: COMMUNE

Merchtem

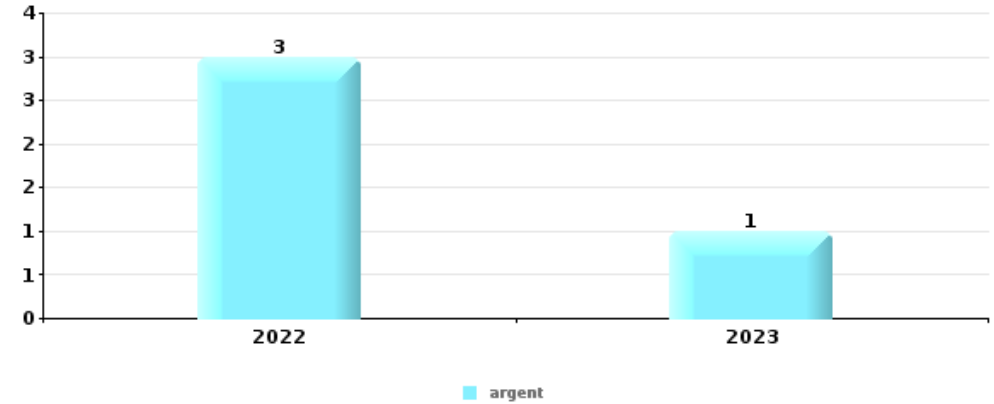
PARTIE V : OBJETS ET MOYENS DE TRANSPORT



Merchtem

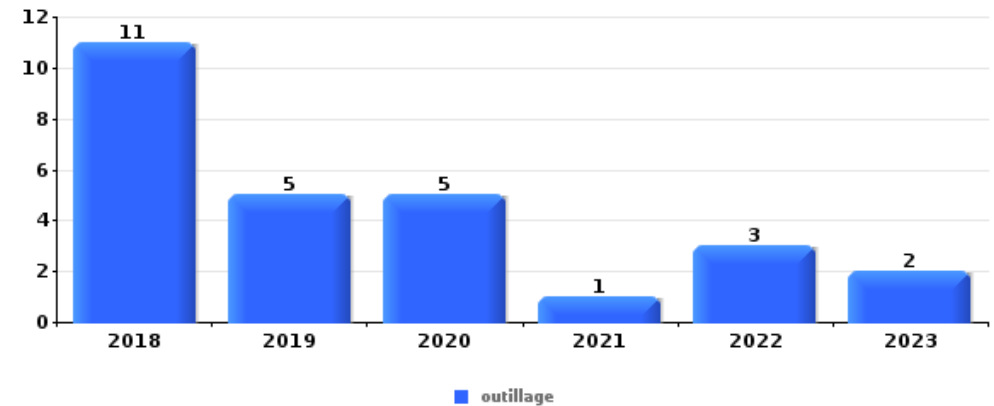
Vol à main armée

Top 5 Objets volés (sbd nombre de faits)		2018	2019	2020	2021	2022	2023
1	argent					3	1
2	clé				1		1
2	GSM et accessoires					1	1
4	autre document officiel						1
4	bijouterie / montre				1		
4	carte bancaire / carte de crédit						1
4	carte d'identité / passeport						1
4	multimédia				1		
4	parfum / produit de beauté				1		
4	sac à main						1
4	tabac	1					
4	vêtement				1		



Vol dans ou sur un véhicule

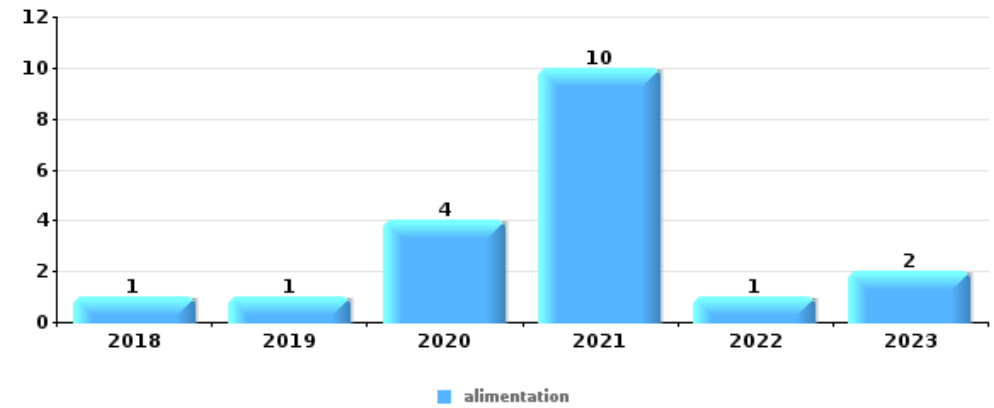
Top 5 Objets volés (sbd nombre de faits)		2018	2019	2020	2021	2022	2023
1	outillage	11	5	5	1	3	2
2	argent	5	2	2	3	4	
3	plaque d'immatriculation	1	5	2	4	1	2
4	pièce de moyen de transport	4		2	6	2	
5	ordinateur et accessoires	2	5		3	1	





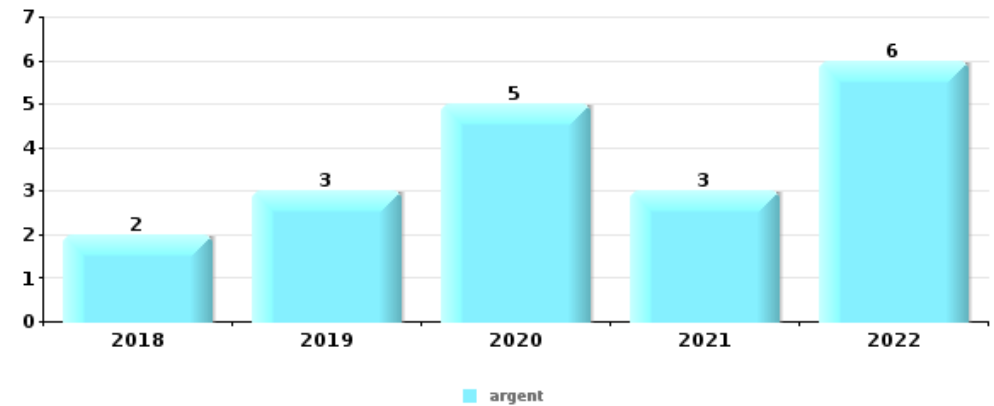
Vol à l'étalage

Top 5 Objets volés (sbd nombre de faits)		2018	2019	2020	2021	2022	2023
1	alimentation	1	1	4	10	1	2
2	vêtement	4	3	2	1	1	
3	parfum / produit de beauté	2	2	2	1	1	1
4	bijouterie / montre				1	1	
4	GSM et accessoires			1			1
4	meuble		1				1
4	ordinateur et accessoires		1				1



Cambrilage ds entreprise ou commerce

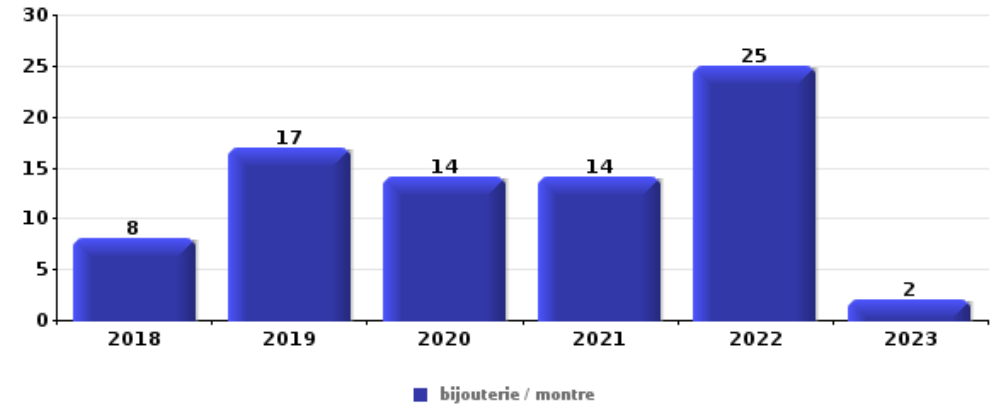
Top 5 Objets volés (sbd nombre de faits)		2018	2019	2020	2021	2022	2023
1	argent	2	3	5	3	6	
2	coffre-fort / coffret (argent) / caisse			1	1	2	
3	alimentation		1		1	1	
4	matériaux de construction / de chantier					1	
4	ordinateur et accessoires			1			
4	outillage					1	
4	pièce de moyen de transport					1	
4	vêtement					1	





Cambrassage dans habitation

Top 5 Objets volés (sbd nombre de faits)		2018	2019	2020	2021	2022	2023
1	bijouterie / montre	8	17	14	14	25	2
2	argent	5	11	14	13	19	3
3	ordinateur et accessoires	4	1	5	6	8	
4	multimédia	4	1	3	4	6	
5	GSM et accessoires	2		3	5	3	
5	outillage	3	1	3	1	5	
5	sac à main	1	2	3	2	5	



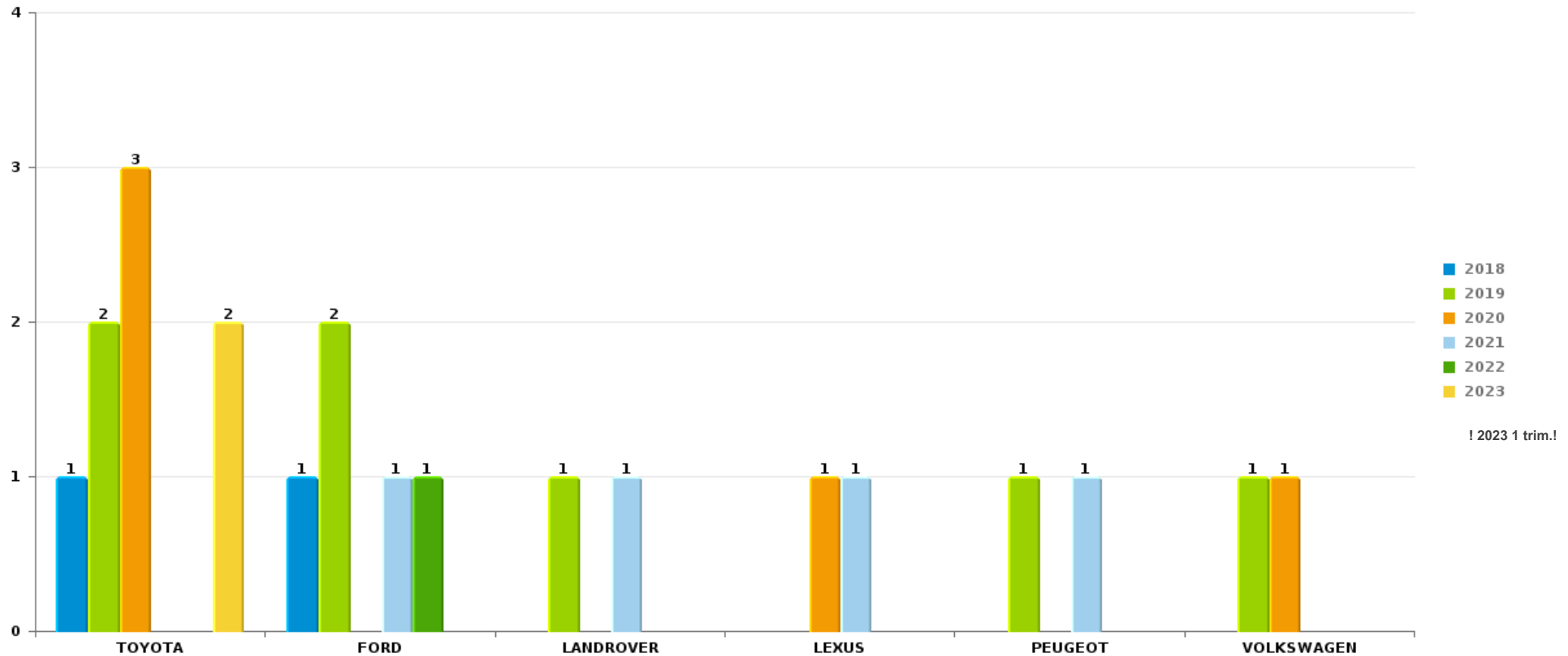
Remarque: en ce qui concerne les objets, aucun total n'est reproduit étant donné que plusieurs objets peuvent avoir été volés lors d'un même fait.



Merchtem

Vol de voiture

Nombre de voitures volées par marque (Top 5)



! 2023 1 trim.!

STATISTIQUES POLICIERES DE CRIMINALITE

LIEU DE PERPETRATION: COMMUNE

Merchtem

PARTIE VI : SUSPECTS



Partie 1: Niveau FAITS (comptage du nombre de faits pour lesquels un certain type de suspect est impliqué)

1.1. Nombre d'infractions selon le sexe des suspects identifiés (par catégorie principale)

Étant donné que, tant un suspect identifié masculin qu'un suspect identifié féminin peuvent être impliqués lors d'un même fait, il est possible que la somme des colonnes «Hommes» et «Femmes» soit supérieure à la valeur de la colonne «Total...» (voir également la note méthodologique)

Merchtem

2023

Catégorie principale / Sexe	Nombre total de faits avec au moins 1 suspect	Hommes	%	Femmes	%
Registre de population	17	12	70,6%	6	35,3%
Législation sur les étrangers	12	6	50,0%	7	58,3%
Vol et extorsion	5	4	80,0%	1	20,0%
Drogues	3	3	100,0%		
Ivresse et alcool	3	3	100,0%		
Armes et explosifs	2	2	100,0%		
Autres lois spéciales	2	1	50,0%	1	50,0%
Fraude	2	1	50,0%	1	50,0%
Infr. contre autres valeurs morales et sentiments	2	2	100,0%		
Environnement	1	1	100,0%		
Infr. contre la sécurité publique	1	1	100,0%		
Infr. contre l'intégrité physique	1	1	100,0%		
Total	51	37	72,5%	16	31,4%



1.2. Nombre d'infractions selon le sexe des suspects identifiés (par figure criminelle)

Étant donné que, tant un suspect identifié masculin qu'un suspect identifié féminin peuvent être impliqués lors d'un même fait, il est possible que la somme des colonnes «Hommes» et «Femmes» soit supérieure à la valeur de la colonne «Total...» (voir également la note méthodologique)

Merchtem

2023

FC Vol moyen de transport

Figure criminelle / Sexe	Nombre total de faits avec au moins 1 suspect identifié	Hommes	%
Vol de voiture	1	1	100,0%
Total	PA	PA	PA

FC Cambriolage

Figure criminelle / Sexe	Nombre total de faits avec au moins 1 suspect identifié		%
Total	PA	PA	PA

FC Vol autre

Figure criminelle / Sexe	Nombre total de faits avec au moins 1 suspect identifié	Hommes	%	Femmes	%
Vol à l'étalage	3	2	66,7%	1	33,3%
Total	PA	PA	PA	PA	PA

CRIMINALITE ENREGISTREE: SUSPECTS



FC Autre

Figure criminelle / Sexe	Nombre total de faits avec au moins 1 suspect identifié	Hommes	%
Rixe au couteau	1	1	100,0%
Total	PA	PA	PA

PH Violence intrafamiliale (VIF)

Figure criminelle / Sexe	Nombre total de faits avec au moins 1 suspect identifié	Hommes	%
VIF: psychique, dans le couple	1	1	100,0%
Total	PA	PA	PA

PH Violence dans l'espace public

Figure criminelle / Sexe	Nombre total de faits avec au moins 1 suspect identifié	Hommes	%
Violence physique (voie publique)	1	1	100,0%
Total	PA	PA	PA

PH Autre

Figure criminelle / Sexe	Nombre total de faits avec au moins 1 suspect identifié	Hommes	%
Cyberharcèlement	2	2	100,0%
Fraude à l'identité	1	1	100,0%
Total	PA	PA	PA



1.3. Nombre d'infractions selon l'âge des suspects identifiés (par catégorie principale)

Étant donné que, tant un suspect identifié mineur qu'un suspect identifié majeur peuvent être impliqués lors d'un même fait, il est possible que la somme des colonnes «Mineur» et «Majeur» soit supérieure à la valeur de la colonne «Total...»
(voir également la note méthodologique)

Merchtem

2023

Catégorie principale / Âge	Nombre total de faits avec au moins 1 suspect identifié	Mineur	%	Majeur	%
Registre de population	17			17	100,0%
Législation sur les étrangers	12			12	100,0%
Vol et extorsion	5	1	20,0%	4	80,0%
Drogues	3			3	100,0%
Ivresse et alcool	3			3	100,0%
Armes et explosifs	2	1	50,0%	1	50,0%
Autres lois spéciales	2			2	100,0%
Fraude	2			2	100,0%
Infr. contre autres valeurs morales et sentiments	2			2	100,0%
Environnement	1			1	100,0%
Infr. contre la sécurité publique	1			1	100,0%
Infr. contre l'intégrité physique	1			1	100,0%
Total	51	2	3,9%	49	96,1%



1.4. Nombre d'infractions selon l'âge des suspects identifiés (par figure criminelle)

Étant donné que, tant un suspect identifié mineur qu'un suspect identifié majeur peuvent être impliqués lors d'un même fait, il est possible que la somme des colonnes «Mineur» et «Majeur» soit supérieure à la valeur de la colonne «Total...»
(voir également la note méthodologique)

Merchtem

2023

FC Vol moyen de transport

Figure criminelle / Âge	Nombre total de faits avec au moins 1 suspect identifié	Majeur	%
Vol de voiture	1	1	100,0%
Total	PA	PA	PA

FC Cambriolage

Figure criminelle / Âge	Nombre total de faits avec au moins 1 suspect identifié		%
Total	PA	PA	PA

FC Vol autre

Figure criminelle / Âge	Nombre total de faits avec au moins 1 suspect identifié	Majeur	%
Vol à l'étalage	3	3	100,0%
Total	PA	PA	PA

FC Autre

Figure criminelle / Âge	Nombre total de faits avec au moins 1 suspect identifié	Majeur	%
Rixe au couteau	1	1	100,0%
Total	PA	PA	PA

CRIMINALITE ENREGISTREE: SUSPECTS



PH Violence intrafamiliale (VIF)

Figure criminelle / Âge	Nombre total de faits avec au moins 1 suspect identifié	Majeur	%
VIF: psychique, dans le couple	1	1	100,0%
Total	PA	PA	PA

PH Violence dans l'espace public

Figure criminelle / Âge	Nombre total de faits avec au moins 1 suspect identifié	Majeur	%
Violence physique (voie publique)	1	1	100,0%
Total	PA	PA	PA

PH Autre

Figure criminelle / Âge	Nombre total de faits avec au moins 1 suspect identifié	Majeur	%
Cyberharcèlement	2	2	100,0%
Fraude à l'identité	1	1	100,0%
Total	PA	PA	PA



Partie 2: Niveau SUSPECTS-FAIT (comptage du nombre de combinaisons suspect-fait)

2.1. Nombre de suspects-fait selon le sexe des suspects identifiés (TOP 5 des catégories principales)

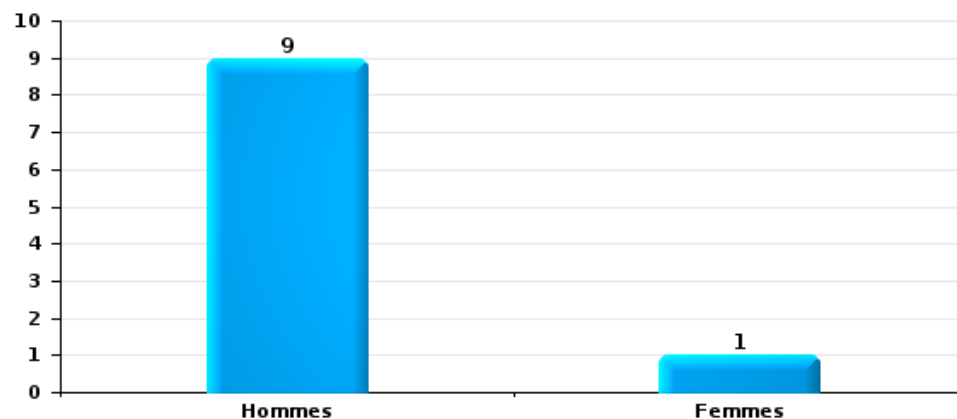
Lorsqu'un même suspect a commis plusieurs faits durant la période considérée, il est aussi comptabilisé plusieurs fois (voir également la note méthodologique)

Merchtem

2023

Vol et extorsion

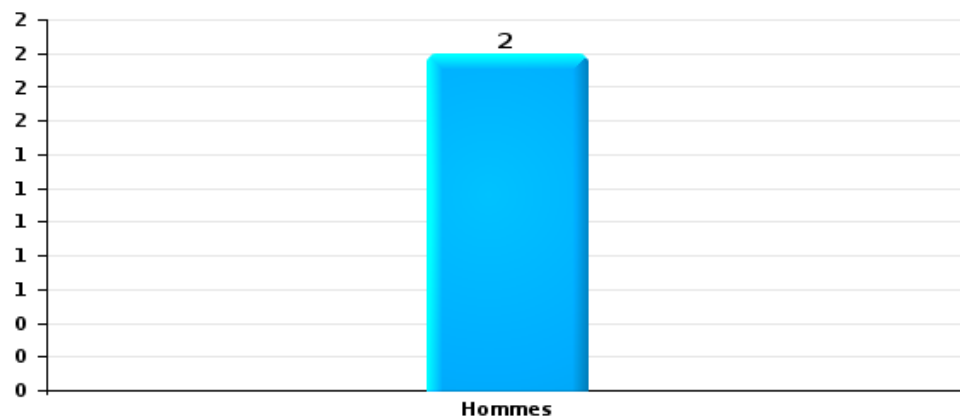
Nombre de suspects-fait selon le sexe





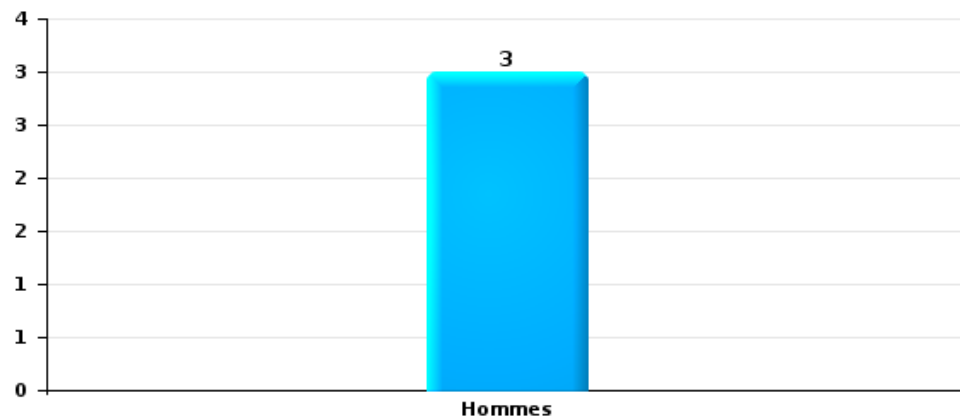
Infr. contre l'intégrité physique

Nombre de suspects-fait selon le sexe



Drogues

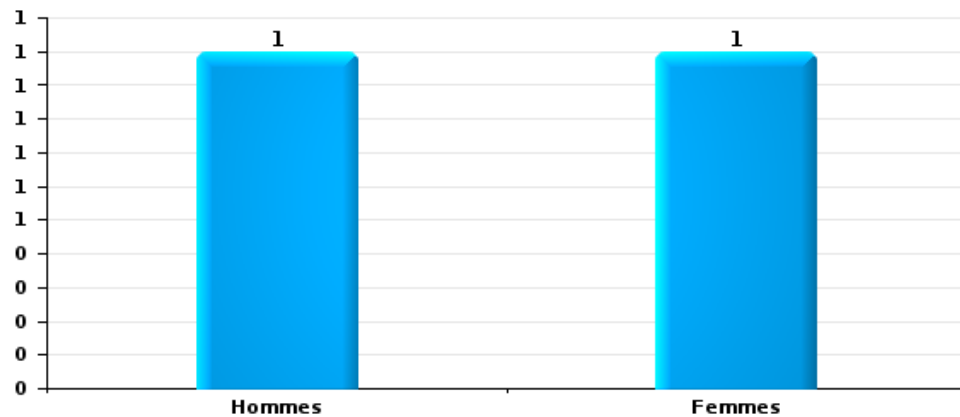
Nombre de suspects-fait selon le sexe





Fraude

Nombre de suspects-fait selon le sexe





2.2. Nombre de suspects-fait selon le sexe des suspects identifiés (TOP 5 des figures criminelles)

Lorsqu'un même suspect a commis plusieurs faits durant la période considérée, il est aussi comptabilisé plusieurs fois (voir également la note méthodologique)

Merchtem

2023



2.3. Nombre de suspects-fait selon l'âge des suspects identifiés (TOP 5 des catégories principales)

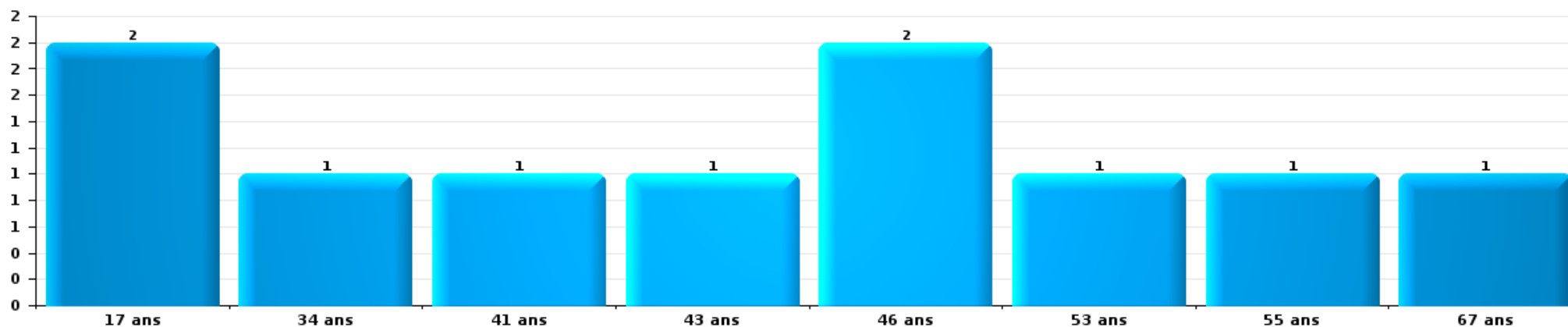
1) Lorsqu'un même suspect a commis plusieurs faits durant la période considérée, il est aussi comptabilisé plusieurs fois, qu'il ait le même âge ou non – 2) Les suspects au-dessous de 14 ans et à partir de 90 ans ne sont pas repris dans le tableau (voir également la note méthodologique)

Merchtem

2023

Vol et extorsion

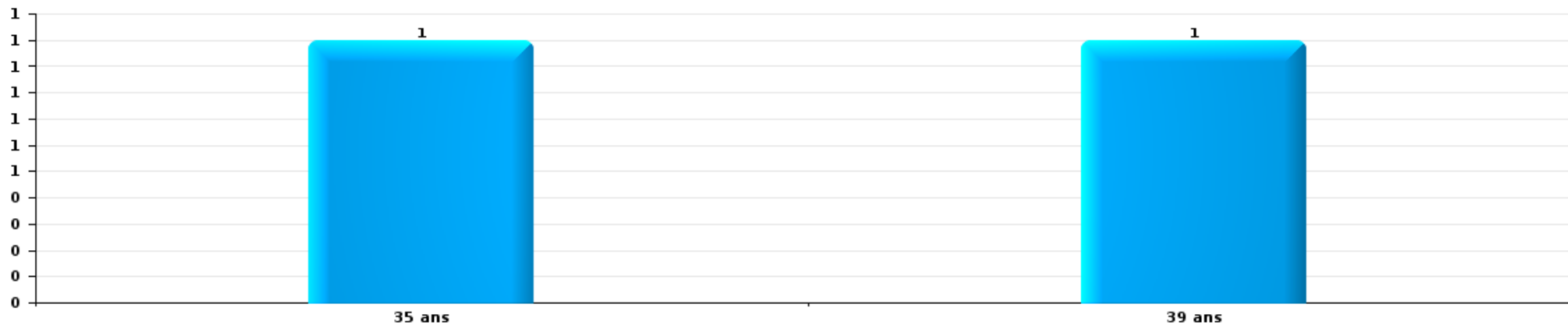
Nombre de suspects-fait par âge (chronologique)





Infr. contre l'intégrité physique

Nombre de suspects-fait par âge (chronologique)



Drogues

Nombre de suspects-fait par âge (chronologique)





Fraude

Nombre de suspects-fait par âge (chronologique)





2.4. Nombre de suspects-fait selon l'âge des suspects identifiés (TOP 5 des figures criminelles)

1) Lorsqu'un même suspect a commis plusieurs faits durant la période considérée, il est aussi comptabilisé plusieurs fois, qu'il ait le même âge ou non – 2) Les suspects au-dessous de 14 ans et à partir de 90 ans ne sont pas repris dans le tableau (voir également la note méthodologique)

Merchtem

2023

STATISTIQUES POLICIERES DE CRIMINALITE

LIEU DE PERPETRATION: COMMUNE

Merchtem

***ANNEXE I: DETAIL PAR CATEGORIE DE DELIT
CODE PENAL***

Merchtem

Infraction Code pénal

Infr. contre l'intégrité physique

			2000	2013	2014	2015	2016	2017	2018	2019	2020	2021	2022	2023
Assassinat	Autres	Tent.		1										
		Sous-total		1										
Meurtre	Autres	Tent.		1		1								
		Sous-total		1		1								
Torture et maltraitance	Traitement inhumain	Acc.						1						
	Traitement dégradant	Acc.			1			1						
		Sous-total			1			2						
Coups et/ou blessures vol. en sphère familiale	Entre partenaires ou ex-partenaires	Acc.	6	8	21	11	10	14	8	12	17	25	14	7
	Lors d'un différend familial en général	Acc.	13											
	Par les parents envers un mineur	Acc.	1	2	4		2	3		2	1	3		
	Par les parents envers personne vulnérable	Acc.							1					
	Envers les parents	Acc.		1	2		1			1	3	1		
	Envers d'autres ascendants directs ou collatéraux	Acc.		3	1		1	1	1	1	1		2	
		Sous-total	20	14	28	11	14	18	10	16	21	31	14	7
Coups et/ou blessures vol. hors sphère familiale	Bagarres (=coups réciproques)	Acc.	3	3	1	3	1	7	6	3	8	9	8	3
	Coups envers fonctionnaire de police	Acc.	1											
	Envers un mineur par une pers. ayant autorité	Acc.	1				1		2	1	2		1	1
	Envers un mineur qualité de l'auteur inconnue	Acc.	1	1	1	1	1	2	1	2	1		3	
	Envers un arbitre de manifestation sportive	Acc.							1					
	Coups envers personnel transport public	Acc.			1	2								
	Coups envers personnel autre service public	Acc.								1				
	Coups envers profession médicale	Acc.							1					
	Coups envers personnel institut d'enseignement	Acc.					1							
	Non spécifié	Acc.	27	18	13	17	11	17	20	21	8	13	12	2
	Sous-total	33	22	16	23	15	26	31	28	19	22	24	6	
Abstention coupable		Acc.							2				1	
		Sous-total							2				1	
Autres infr. volontaires. c/ l'intégrité phys.	Délaissement d'enfant ou personne vulnérable	Acc.			1									
	Abandon d'enfant dans le besoin	Acc.											1	
	Administration substances nuisibles	Acc.								1			1	
	Entrave méchante à la circulation	Acc.	1	1								1	1	
	Voies de faits et violences légères	Acc.	2	9	7	6		1				2	1	
	Sous-total	3	10	8	6		1		1		3	4		

Infr. contre l'intégrité physique

			2000	2013	2014	2015	2016	2017	2018	2019	2020	2021	2022	2023
Infr. involontaires contre l'intégrité physique	Coups et/ou blessures involontaires	Acc.	1			1		1						
	Abstention d'entretien enfant/personne vulnérable	Acc.	1											
	Morsure de chien	Acc.			1	2	1	1		2				
	Non spécifié	Acc.	1											
		Sous-total	3		1	3	1	2		2				
		Total	59	48	54	44	30	49	43	47	40	56	43	13

Infr. contre la liberté individuelle

			2000	2013	2014	2015	2016	2017	2018	2019	2020	2021	2022	2023
Prise d'otages	Acc.		1							1				
	Sous-total		1							1				
Enlèvement de mineur ou personne vulnérable	Enlèvement parental	Acc.		1	1			1					1	
		Tent.								1				
	Autre enlèvement	Tent.			1					1				
	Sous-total			1	1	1		1		2			1	
Détenition par un particulier		Acc.		2	2	1		1						
		Tent.						1						
	Sous-total			2	2	1		2						
Total			1	3	3	2		3		3			1	

Infr. contre les mœurs

			2000	2013	2014	2015	2016	2017	2018	2019	2020	2021	2022	2023
Viol n'ayant pas causé la mort	Victime < 10a	Acc.	1			1	1			1	1	1		
	Victime 14a - 16a	Acc.	1											
	Victime 16a - 18a	Acc.								3				
	Victime majeure	Acc.		2	2	1	2			1	2	1	1	
	Sous-total		2	2	2	3				5	3	2	1	
Viol n'ayant pas causé la mort (nvCPS)	Victime < 16a	Acc.											2	
	Victime majeure	Acc.											1	
	Sous-total												3	
Attentat à la pudeur avec violence / menace	Victime < 16a	Acc.							2					
	Victime 16a - 18a	Acc.				1					1			
	Victime majeure	Acc.		1	1	1		1	2				1	
	Sous-total		1	1	2	2	3	2	1	2	1	1	1	
Attentat à la pudeur sans violence / menace	Victime < 16a	Acc.		3	1	3	1	2	2				1	
	Victime 16a - 18a	Acc.				1								
	Victime âge inconnu	Acc.			1	1			1					
	Sous-total		3	2	5	1	2	3				1		
Attentat à la pudeur non spécifié	Acc.	1												
	Sous-total		1											
Atteinte intégrité sexuelle sans mort (nvCPS)	Victime < 16a	Acc.											4	
	Victime majeure	Acc.											1	
	Sous-total												5	
Pornographie infantile	Détention	Acc.				1		1	1	1	2		1	
	Distribution	Acc.				1		1	1	1		4	2	
	Accès pornographie infantile via technologie	Acc.							1					
	Sous-total				2		2	3	2	2	2	4	3	
Pornographie	Acc.							1						
	Sous-total							1						
Incitation à la débauche	Victime mineure	Acc. Tent.			1									
		Sous-total			1					1				
Outrage public aux bonnes mœurs	Actions (exhibitionnisme, etc.)	Acc.	2	3			1	3	1		2		1	
	Ecrits, images, objets	Acc.							2	1				
	Exhibitionnisme (nvCPS)	Acc.											1	
	Sous-total		2	3		1	3	3	1	2	2	1	2	
Voyeurisme	Observation/enregistrement de nudité ou intimité	Acc.										1		
	Diffusion enregistrement nudité ou intimité	Acc.								1	1	1		
	Sous-total									1	1	2		
Voyeurisme via moyen technique ou autre (nvCPS)	Victime majeure	Acc.											1	
	Sous-total												1	

Infr. contre les mœurs

		2000	2013	2014	2015	2016	2017	2018	2019	2020	2021	2022	2023
Diffusion contenu sex. but méchant/lucrat. (nvCPS)	Victime < 16a	Acc.											
		Sous-total											1
		Total	5	9	4	11	7	7	13	12	9	9	16

Infr. contre autres valeurs morales et sentiments

			2000	2013	2014	2015	2016	2017	2018	2019	2020	2021	2022	2023
Harcèlement	Harcèlement par téléphone (OLD)	Acc.	2											
		Acc.	7	21	15	18	9	15	29	15	12	32	18	10
	Sous-total	9	21	15	18	9	15	29	15	12	32	18	10	
Violation du secret professionnel		Acc.			1	1								
		Sous-total			1	1								
Atteinte à l'honneur	Calomnie et diffamation	Acc.	2	6	6	2	1	1	2	1	4	1		3
		Acc.	1	1	1			1						
		Acc.		1	1									
		Acc.	2	3	3	1	2	1	1	1		3	2	
	Injures (Délit)	Sous-total	5	11	11	3	3	3	3	2	4	4	2	3
Vie privée	Violation de domicile par un particulier	Acc.	2	1	2	3	1	1	3		4			2
		Acc.	1	1			1	1						1
	Violation du secret des lettres	Sous-total	3	2	2	3	2	2	3		4			3
Tapage nocturne		Acc.	2	1	1	1			1	1	1			
		Sous-total	2	1	1	1			1	1	1			
Violation de communication par particulier		Acc.								1				
		Sous-total								1				
Abus faiblesses de personnes		Acc.											1	
		Sous-total											1	
Total			19	35	30	26	14	20	36	19	21	36	21	16

Infr. relative au statut juridique de l'enfant

			2000	2013	2014	2015	2016	2017	2018	2019	2020	2021	2022	2023
Non-représentation d'enfants	Par les parents	Acc.				1						2	1	
	Par une personne qui en a la charge	Acc.											1	
		Sous-total				1						2	2	
		Total				1						2	2	

Vol et extorsion

			2000	2013	2014	2015	2016	2017	2018	2019	2020	2021	2022	2023
Vol avec circ. aggr.	Avec violence	Acc.	1	7	6	2		1	1	2		4	2	1
		Tent.		2	1					2		2		
	Sans violence	Acc.	60	99	101	79	70	48	70	56	58	51	84	14
		Tent.	27	58	45	38	26	31	30	24	20	31	40	10
	Sous-total			88	166	153	119	96	80	101	84	78	88	126
Vol sans circ. aggr.	Avec violence	Acc.			1	1	2	2	1				1	
		Tent.		1			1							
	Sans violence, Vol à la tire	Acc.	1	4	8	13	6	4	4	7	1	4	5	2
		Acc.		1	1			1		2		1		
	Sans violence, Vol d'usage	Acc.	2	1	5	2	3	2	7	5	6	6	4	
		Acc.	92	124	140	102	85	134	116	133	71	64	91	20
Sans violence	Tent.	1	2	3	3	2	1	4		2	1	1		
Sous-total			96	133	158	121	99	144	132	147	80	76	102	22
Vol non spécifié		Acc.	38			1				1	2		1	
		Tent.	20											
	Sous-total			58		1				1	2		1	
Extorsion		Acc.	1	3	3		2		4	1	3		4	1
		Tent.	3	8		5	2		4	7	2	1	7	1
	Sous-total			4	11	3	5	4		8	8	5	1	11
Total			246	310	314	246	199	224	241	240	165	165	240	49

Fraude

		2000	2013	2014	2015	2016	2017	2018	2019	2020	2021	2022	2023	
Blanchiment d'argent	Acc.			1		1			4	1	2	4		
	Sous-total			1		1			4	1	2	4		
Recel	Recel simple	Acc.			1		1			1	1			
	Recel qualifié	Acc.			1									
	Sous-total				2		1			1	1			
Grivèlerie	Carburant / lubrifiant	Acc.												
	Voiture de location	Acc.			1					1				
	Sous-total				1					1				
Détournement et destruction frauduleuse	Cel frauduleux	Acc.	55											
	De pièces judiciaires	Acc.	1											
	D'objets saisis	Acc.	1		1		1							
	Non spécifié	Acc.	15											
	Sous-total		72	1	3	2	2	3	1	2	1	3	4	2
Escroquerie	Fraude par internet	Acc.		14	12	25	12	7	12	43	52	45	39	11
		Tent.		10	1	8	5	8	11	12	6	10	4	2
	Escroquerie sans internet	Acc.		14	9	13	15	7	5	19	10	6	9	2
		Tent.		2	4	9	10	6	7	6	1		1	1
	Non spécifié	Acc.	5											
		Tent.	2											
Sous-total		7	40	26	55	42	28	35	80	69	61	53	16	
Tromperie	Marchandises vendues / travail fourni	Acc.									1			
	Sous-total										1			
Abus de confiance et infr. apparentées	Abus de confiance	Acc.	12	3	7	5	11	9	2	7	4	3	9	
	Abus des faiblesses	Acc.				1	1	2	2	1				
		Tent.	1											
Sous-total		13	3	7	6	12	11	4	8	4	3	9		
Infr. liées à l'insolvabilité	Par le débiteur	Acc.			1				1					
	Non spécifié	Acc.		1	1							1		
	Sous-total			1	2				1			1		
		Total	94	45	39	66	57	43	40	95	77	71	71	18

Dégradation de la propriété

			2000	2013	2014	2015	2016	2017	2018	2019	2020	2021	2022	2023
Incendie volontaire	Dans lieu habité (de nuit)	Acc.											1	
	Dans lieu habité (moment indéterminé)	Acc.										1		
	Dans un autre lieu (de jour)	Acc.		1										
	Dans un autre lieu (de nuit)	Acc.			1	1		1	1				2	
	Dans un autre lieu (moment indéterminé)	Acc.			2			2		1		1		
		Sous-total		1	3	1		3	1	1		2	3	
Destruction par explosion volontaire	Non spécifié	Acc.	1											
		Sous-total	1											
Incendie involontaire		Acc.	6	5	8		1	3	2			3	2	
		Sous-total	6	5	8		1	3	2			3	2	
Destruction, dénaturation, dégradation	Avec circ. aggr.	Acc.	9		2						1			
	Destruction de biens agricoles	Acc.			3		1				1			
	Non spécifié	Acc.	27					1						
		Sous-total	36		5		1	1			2			
Vandalisme	Sur véhicules	Acc.	25	49	37	63	33	41	33	30	26	23	29	5
		Tent.		1										
	Sur autres biens mobiliers	Acc.	27	5	4	9	4	6	6	3	1	4	4	
	Graffitis	Acc.			2		1		1	1		6	3	1
	Autres détériorations sur biens immobiliers	Acc.	15	31	47	24	21	22	17	20	25	13	18	6
		Tent.												1
	Dégradation de clôture	Acc.	4	3	1	1	1		1		1		2	1
		Sous-total	71	89	91	97	60	69	58	54	53	46	57	13
		Total	114	95	107	98	62	76	61	55	55	51	62	13

Infr. contre la Sécurité de l'Etat

		2000	2013	2014	2015	2016	2017	2018	2019	2020	2021	2022	2023
Sûreté intérieure de l'Etat	Tent.						1						
	Sous-total						1						
	Total						1						

Infr. contre la sécurité publique

			2000	2013	2014	2015	2016	2017	2018	2019	2020	2021	2022	2023
Organisation criminelle	Acc.				2									
	Sous-total				2									
Association de malfaiteurs	Acc.		2		1	3		2	2		1	1	3	1
	Sous-total		2		1	3		2	2		1	1	3	1
Evasion de prisonniers	Non-respect surveillance électronique	Acc.				1		1						
	Sous-total				1		1							
Recel	Recel de cadavre	Acc.				1								
	Sous-total				1									
Menaces	Menace d'attentat	Acc.		1	1		1	1	1			3	2	
	Verbales	Acc.	35	13	14	18	9	6	15	6	13	9	9	2
	Tent.		1											
	Ecrites	Acc.	2	1	6	5	1	6	6	2	4	5	8	
	Par gestes, emblèmes	Acc.	6	3	1	3	1	2	2	2	3	8	4	2
	Non spécifié	Acc.	1											
	Sous-total		45	18	22	26	12	15	24	10	20	25	23	4
	Total		47	18	25	31	12	18	26	10	21	26	26	5

Infr. contre l'autorité publique

		2000	2013	2014	2015	2016	2017	2018	2019	2020	2021	2022	2023
Violence c/ personnes investies autorité publique	Acc.	1						1					
	Sous-total	1						1					
Rébellion	Rébellion armée	Acc.		1	1				1				
	Rébellion non armée	Acc.	1	2	3	3	2	2	2		2	3	
	Sous-total	2	1	3	4	3	2	2	3		2	3	
Outrages	Acc.	1	1		1		3	2	1	1	1	1	
	Sous-total	1	1		1		3	2	1	1	1	1	
Autres infractions	Bris de scellés	Acc.	1	1			1			1			
	Sous-total		1	1			1			1			
		Total	4	3	4	5	3	6	5	4	2	3	4

Infr. contre la foi publique

			2000	2013	2014	2015	2016	2017	2018	2019	2020	2021	2022	2023
Faux en écritures	Faux en écritures	Acc.	4	8	13	18	18	15	9	2	11	6	1	4
		Tent.	1								1			
	Usage de faux en écrit. et écrit. falsifiées	Acc.	2	1	6	6	7	9	7	3	6	4		
		Sous-total	7	9	19	24	25	24	16	5	18	10	1	4
Usurpation	De fonctions	Acc.		1				1						
	De titres	Acc.									1			
	De nom	Acc.	2	10	7	14	25	18	8	10	13	12	5	6
		Sous-total	2	11	7	14	25	19	8	10	14	12	5	6
Contrefaçon / falsification	Contrefaçon	Acc.				1		1	6	1	1		2	
	Falsification	Acc.				1				1	2		1	
		Sous-total				2		1	6	2	3		3	
Fausses monnaies	Emission	Acc.			1	5			3	1	1	1		
	Autres	Acc.									1			
		Sous-total			1	5			3	1	2	1		
Faux en justice	Faux témoignage	Acc.											1	
	Fausse déclarations	Acc.						1		1		1		
		Sous-total						1		1		1	1	
		Total	9	20	26	41	55	45	33	19	37	24	10	10



Merchtem

Infraction Code pénal

Infr. contre la famille

		2000	2013	2014	2015	2016	2017	2018	2019	2020	2021	2022	2023
Abandon de famille	Acc.	3											
	Sous-total	3											
Refus du droit aux relations personnelles	Acc.	32	14	5	12	16	10	5	10	11	11	2	
	Sous-total	32	14	5	12	16	10	5	10	11	11	2	
Non-acquittement pension alimentaire	Acc.	3	6	2	2	1		1		2			
	Sous-total	3	6	2	2	1		1		2			
	Total	38	20	7	14	17	10	6	10	13	11	2	

Criminalité informatique

		2000	2013	2014	2015	2016	2017	2018	2019	2020	2021	2022	2023
Hacking	Acc.		1	3	11	6	8	5	5	6	5	5	2
	Tent.				1								
	Sous-total		1	3	12	6	8	5	5	6	5	5	2
Faux en informatique	Acc.							1	1	2			
	Sous-total							1	1	2			
Fraude informatique	Acc.		7	13	6	9	10	20	29	69	52	78	19
	Tent.			1		2		3	1	4	3		1
	Sous-total		7	14	6	11	10	23	30	73	55	78	20
Sabotage	Acc.		6	1			2						
	Sous-total		6	1			2						
	Total		14	18	18	17	20	29	36	81	60	83	22



Exercice illégal de l'autorité publique

		2000	2013	2014	2015	2016	2017	2018	2019	2020	2021	2022	2023
Usurpation de pouvoir	Acc.		1										
	Sous-total		1										
Détention par fonctionnaire public	Acc.		1										
	Sous-total		1										
Abus de l'autorité	Acc.		1									1	
	Sous-total		1									1	
	Total		3									1	

Contravention Code pénal

		2000	2013	2014	2015	2016	2017	2018	2019	2020	2021	2022	2023
Injures (Contravention)	Acc.	4											
	Sous-total	4											
Destruction d'animaux (Contravention)	Acc.	3											
	Sous-total	3											
Autres contraventions CP	Acc.	3	1	2									
	Sous-total	3	1	2									
	Total	10	1	2									

STATISTIQUES POLICIERES DE CRIMINALITE

LIEU DE PERPETRATION: COMMUNE

Merchtem

***ANNEXE II: DETAIL PAR CATEGORIE DE DELIT
LOIS SPECIALES***



Merchtem

Infraction Lois spéciales

Drogues

			2000	2013	2014	2015	2016	2017	2018	2019	2020	2021	2022	2023
Détention	Acc.		6	6	23	12	21	14	5	8	14	13	5	3
	Sous-total		6	6	23	12	21	14	5	8	14	13	5	3
Usage	Usage en groupe	Acc.	4											
	Usage individuel	Acc.	8											
	Faciliter l'usage	Acc.				1				1				
	Incitation à l'usage	Acc.								1				
	Désordre, scandale ou danger dans un espace public	Acc.				1	1		1					
	Sous-total		12			2	1		1	2				
Importation et exportation	Acc.		4			3				1	2			
	Sous-total		4			3				1	2			
Fabrication	Acc.		1	1	3	3	1	1	1	2	2		1	
	Sous-total		1	1	3	3	1	1	1	2	2		1	
Commerce	Acc.		7	3	2	6	3	1	2	3	2	1	4	
	Sous-total		7	3	2	6	3	1	2	3	2	1	4	
Autres	Acc.		1	1	2			3	1			1		
	Sous-total		1	1	2			3	1			1		
	Total		31	11	30	26	26	19	10	16	20	15	10	3

Législation sur les étrangers

			2000	2013	2014	2015	2016	2017	2018	2019	2020	2021	2022	2023
Transmigration illégale	Mariages simulés/blancs sans récompense/contrainte	Tent.									2			
	Cohab. légale de complais. sans récompense/contr.	Tent.									1	2		
	Accès au territoire	Acc.	15			1	1	1			1		1	
	Séjour	Acc.	34		3	1	7	7	6	6	4	5	5	1
	Inscription au registre des étrangers	Acc.		12	9	3	1	5	13	11	10	15	49	12
	Reconnaissance fraudul. sans récompense/contrainte	Tent.											1	
	Sous-total		49	12	12	5	9	13	19	17	18	23	55	13
Aide au séjour illégal	Acc.									1				
	Sous-total									1				
Non spécifié	Acc.		1											
	Sous-total		1											
	Total		50	12	12	5	9	13	19	18	18	23	55	13



Environnement

			2000	2013	2014	2015	2016	2017	2018	2019	2020	2021	2022	2023	
Déchets	Déchets par professionnel	Acc.				2		1	2		3		1		
	Déchets par particulier	Acc.	1	11	3	9	5	4	6	3	8	2	2		
	Déchets par personne indéterminée	Acc.	11												
		Tent.	1												
	Non spécifié	Acc.	1												
	Sous-total		14	11	3	11	5	5	8	3	11	2	3		
Feux d'artifice		Acc.							1						
	Sous-total								1						
Autres que déchets	Urbanisme	Acc.	12	3	5	1	6	5	5	4	7	3	4	1	
	Permis d'environnement	Acc.						1	1						
	Pollution de l'eau	Acc.	1		1				1	1			1		
	Pollution de l'air	Acc.		2		2							1		
	Pollution du sol	Acc.				1							1		
	Autres nuisances en matière d'environnement	Acc.	2		1		1	1	3	5	1	1	1	1	
	Sous-total		15	5	7	4	7	7	10	10	8	4	8	2	
Biodiversité / Faune et flore	Commerce et détention: législation CITES	Acc.					1								
	Bien-être animal	Acc.	2	3	1	1	3	3		1	2		2	1	
	Protection de la nature	Acc.		1		2			1			2			
	Permis / autorisation animaux	Acc.				1	1			1					
	Destruction d'animaux	Acc.	2	3		1	1	1		1					
		Tent.											1		
	Santé des animaux	Acc.										1			
	Sous-total		4	7	1	5	6	4	1	3	2	4	2	1	
	Total		33	23	11	20	18	16	20	16	21	10	13	3	



Armes et explosifs

			2000	2013	2014	2015	2016	2017	2018	2019	2020	2021	2022	2023
Détention illégale	Arme à feu	Acc.				1	1	4	1	4	7	4	3	1
	Arme blanche ou non à feu	Acc.		2	1	3		1	2	1	4	3		
	Munition	Acc.							2				1	
	Pièces/accessoires	Acc.							1					
	Non spécifié	Acc.	3								1			
	Sous-total		3	2	1	4	1	5	6	5	12	7	4	1
Port / transport illégal	Arme à feu	Acc.		1				2					1	
	Arme blanche ou non à feu	Acc.		3		4	2				2	3	4	1
	Non spécifié	Acc.	1											
	Sous-total		1	4		4	2	2			2	3	5	1
Commerce illégal	Arme à feu	Acc.										1		
	Sous-total											1		
Explosifs		Acc.				1								
	Sous-total				1									
Autre	Vente par correspondance/internet d'arme à feu	Acc.				1								
	Sous-total				1									
	Total		4	6	1	10	3	7	6	5	14	11	9	2

Protection de la personne

			2000	2013	2014	2015	2016	2017	2018	2019	2020	2021	2022	2023
Discrimination	Racisme et xénophobie	Acc.			1			2			1			
	Sous-total			1				2			1			
Protection de la vie privée		Acc.	2			5		1	1		1	1		
	Sous-total		2			5		1	1		1	1		
Droit à l'image		Acc.				1			1	1	2	1		1
	Sous-total					1			1	1	2	1		1
Autres		Acc.	1											
	Sous-total		1											
	Total		3	1		6		3	2	1	4	2		1



Merchtem

Infraction Lois spéciales

Hormones et dopage

		2000	2013	2014	2015	2016	2017	2018	2019	2020	2021	2022	2023
Détention	Acc.			1	1	1	2			1			
	Sous-total:			1	1	1	2			1			
Usage	Acc.	1											
	Sous-total:	1											
	Total:	1		1	1	1	2			1			

Protection de la jeunesse

		2000	2013	2014	2015	2016	2017	2018	2019	2020	2021	2022	2023
Législation sur l'obligation scolaire	Acc.			1				1			1		
	Sous-total:			1				1			1		
Législation sur la protection de la jeunesse	Acc.		11	15	18	16	20	25	31	44	47	37	15
	Sous-total:		11	15	18	16	20	25	31	44	47	37	15
Non spécifié	Acc.	1	1								1		
	Sous-total:	1	1								1		
	Total:	1	12	16	18	16	20	26	31	44	49	37	15



Code pénal social

		2000	2013	2014	2015	2016	2017	2018	2019	2020	2021	2022	2023
Harcèlement au travail	Acc.			1					1				
	Sous-total:			1					1				
Travail illégal	Acc.	4								1			
	Sous-total:	4								1			
Fraude sociale aux cotisations (travail au noir)	Acc.									1	1	2	
	Sous-total:									1	1	2	
Sécurité sociale	Acc.	1											
	Sous-total:	1											
Infr. contre foi publique en droit pénal social	Acc.		2	2	2	2		1					
	Sous-total:		2	2	2	2		1					
	Total:	5	2	3	2	2		1	1	2	1	2	

Ivresse et alcool

		2000	2013	2014	2015	2016	2017	2018	2019	2020	2021	2022	2023
Ivresse publique	Acc.	1	5	6	9	8	12	9	13	10	19	13	3
	Sous-total:	1	5	6	9	8	12	9	13	10	19	13	3
Autres	Acc.	1											
	Sous-total:	1											
	Total:	2	5	6	9	8	12	9	13	10	19	13	3

Registre de population

		2000	2013	2014	2015	2016	2017	2018	2019	2020	2021	2022	2023
	Acc.	6	58	74	72	42	38	13	30	34	27	47	19
	Sous-total:	6	58	74	72	42	38	13	30	34	27	47	19
	Total:	6	58	74	72	42	38	13	30	34	27	47	19



Carte d'identité

		2000	2013	2014	2015	2016	2017	2018	2019	2020	2021	2022	2023
Pas en possession	Acc.	2					1		1	1			
	Sous-total:	2					1		1	1			
Autres	Acc.									1			
	Sous-total:									1			
	Total:	2					1		1	2			

Santé publique

		2000	2013	2014	2015	2016	2017	2018	2019	2020	2021	2022	2023
Refus ou négligence respect mesures	Acc.									121	27	1	
	Sous-total:									121	27	1	
Non spécifié	Acc.							1					
	Sous-total:							1					
Autres	Acc.									10			
	Sous-total:									10			
	Total:							1		131	27	1	

Travail

		2000	2013	2014	2015	2016	2017	2018	2019	2020	2021	2022	2023
Règlement général protection du travail	Acc.			1									
	Sous-total:			1									
Commerce ambulant	Acc.					2			1				
	Sous-total:					2			1				
Infractions mesure interdiction professionnelle	Acc.									1		2	
	Sous-total:									1		2	
Autres	Acc.	1											
	Sous-total:	1											
	Total:	1		1		2			1	1		2	



Protection des revenus publics

		2000	2013	2014	2015	2016	2017	2018	2019	2020	2021	2022	2023
Douane et accises	Acc.								1				
	Sous-total:								1				
Taxe de circulation / TMC	Acc.				1				1				
	Sous-total:				1				1				
Fraude autres revenus publics	Acc.	1											
	Sous-total:	1											
Non spécifié	Acc.		1	1			2						
	Sous-total:		1	1			2						
	Total:	1	1	1	1	2	2		2				

Législation économique

		2000	2013	2014	2015	2016	2017	2018	2019	2020	2021	2022	2023
Sociétés	Acc.								1				
	Sous-total:								1				
Autres	Acc.										1		
	Sous-total:										1		
	Total:								1		1		

Pratiques commerciales

		2000	2013	2014	2015	2016	2017	2018	2019	2020	2021	2022	2023
Pratiques du marché et protection du consommateur	Acc.	27							1				
	Sous-total:	27							1				
Réglementation des prix	Acc.								1				
	Sous-total:								1				
	Total:	27							2				



Autres lois spéciales

		2000	2013	2014	2015	2016	2017	2018	2019	2020	2021	2022	2023
Transport	Acc.			2									
	Sous-total:			2									
Prévention: incendies, explosions, accidents	Acc.	1											
	Sous-total:	1											
Infr. dans le secteur audiovisuel	Acc.	2											
	Sous-total:	2											
Dégradation involontaire câbles télécommunication	Acc.			2	1	2		1				1	1
	Sous-total:			2	1	2		1				1	1
Infractions Loi police chemins de fer	Acc.			3	1	16							
	Sous-total:			3	1	16							
Autres	Acc.	3	2	3	1	4	5	1	1	17	14	3	2
	Tent.									1			
	Sous-total:	3	2	3	1	4	5	1	1	18	14	3	2
	Total:	6	2	10	3	22	5	2	1	18	14	4	3

STATISTIQUES POLICIERES DE CRIMINALITE

LIEU DE PERPETRATION: COMMUNE

Merchtem

***ANNEXE III: DETAIL
FIGURES CRIMINELLES / PHENOMENES***



Merchtem

FC Vol moyen de transport

		2000	2013	2014	2015	2016	2017	2018	2019	2020	2021	2022	2023
Vol de voiture	Acc.	10	8	6	13	5	2	4	10	6	4	2	2
	Tent.	7	1						1		1	1	
	Total	17	9	6	13	5	2	4	11	6	5	3	2
Vol de moto	Acc.	2	1						1			2	1
	Total	2	1						1			2	1
Carjacking	Acc.				1	1							
	Total				1	1							
Homejacking	Acc.	3											
	Tent.	2											
	Total	5											
Vol dans les garages	Acc.		2	2	4						1		
	Total		2	2	4						1		
Vol de vélomoteur	Acc.	5			1			1	4	1		2	
	Total	5			1			1	4	1		2	
Vol de vélo	Acc.	29	52	63	37	36	74	56	72	32	19	45	9
	Tent.					1							
	Total	29	52	63	37	37	74	56	72	32	19	45	9



FC Cambriolage

		2000	2013	2014	2015	2016	2017	2018	2019	2020	2021	2022	2023
Cambriolage dans habitation	Acc.	52	50	45	36	36	23	21	23	29	28	48	6
	Tent.	34	36	28	24	15	16	23	11	13	24	27	8
	Total	86	86	73	60	51	39	44	34	42	52	75	14
Cambriolage ds entreprise ou commerce	Acc.	10	18	12	7	7	5	2	3	5	5	10	
	Tent.	5	10	2	5	4	6	1	5	1		5	1
	Total	15	28	14	12	11	11	3	8	6	5	15	1
Cambriolage ds service public ou bâtiment administ	Acc.	2	2	2			2	11		2		4	
	Tent.				1	1	1		4		3	1	
	Total	2	2	2	3	1	3	11	4	2	3	5	
Vol au bélièr	Acc.		1										
	Total		1										
Cambriolage dans bâtiment (total)	Acc.	62	70	59	45	43	30	34	26	36	33	62	6
	Tent.	39	46	30	30	20	23	24	20	14	27	33	9
	Total	101	116	89	75	63	53	58	46	50	60	95	15

FC Vol autre

		2000	2013	2014	2015	2016	2017	2018	2019	2020	2021	2022	2023
Vol à main armée	Acc.	3	4	2	2		1	1			2	3	1
	Tent.	1	1						1				
	Total	4	5	2	2		1	1	1		2	3	1
Vol avec violence sans arme	Acc.	2	6	8	1	3	2	5	3	3	3	12	1
	Tent.	4	4	1	5	3		4	7	2	2	10	1
	Total	6	10	9	6	6	2	9	10	5	5	22	2
Vol dans ou sur un véhicule	Acc.	36	14	30	28	21	14	29	26	14	18	17	5
	Tent.	1	5	10	8	4	4	5	3	2	5	4	
	Total	37	19	40	36	25	18	34	29	16	23	21	5
Vol d'armes et explosifs	Acc.	2	1	2	1	1	1	1	2			1	1
	Total	2	1	2	1	1	1	1	2			1	1



FC Vol autre

		2000	2013	2014	2015	2016	2017	2018	2019	2020	2021	2022	2023
Arrachage de sac à main	Acc.		1						1				
	Tent.			1									
	Total		1	1					1				
Vol à l'arraché	Acc.	3	1	1	1		1	2	1		1		
	Tent.			1									
	Total	3	1	2	1		1	2	1		1		
Vol à la tire	Acc.	3	4	8	13	6	4	4	7	1	4	5	2
	Tent.												
	Total	3	4	8	13	6	4	4	7	1	4	5	2
Vol à l'étalage	Acc.	3	10	14	11	10	14	10	8	8	12	3	3
	Tent.			2	1								
	Total	3	10	16	12	10	14	10	8	8	12	3	3
Vol par ruse	Acc.	3	1	7	3	5	9	7	6	1	4	2	2
	Tent.		2				3	2	1				
	Total	3	3	7	3	5	12	9	7	1	4	2	2
Vol de métaux	Acc.		3	2	1	1	1					2	
	Tent.												
	Total		3	2	1	1	1					2	
Vol sur les chantiers	Acc.	2	3	2	1	5	5	8	4	5	2	3	3
	Tent.		1				1		1	1			
	Total	2	4	2	1	5	6	8	5	6	2	3	3
Home-invasion	Acc.						1	1			1	2	
	Tent.										2		
	Total						1	1			3	2	
Vol d'animaux	Acc.	2	4	2	1	1	2	3	2	1			
	Tent.												
	Total	2	4	2	1	1	2	3	2	1			
Vol de cargaison	Acc.					1				1			
	Tent.												
	Total					1				1			



Criminalité ICT

		2000	2013	2014	2015	2016	2017	2018	2019	2020	2021	2022	2023
Fraude de cartes de paiements	Acc.	1	3	9	2	6	8	9	17	21	8	3	7
	Tent.					1							
	Total	1	3	9	2	7	8	9	17	21	8	3	7
Phishing	Acc.		1		1			1	4	21	28	32	4
	Tent.							2		1	2		1
	Total		1		1			3	4	22	30	32	5
Shouldersurfing	Acc.						1		1				1
	Tent.												
	Total						1		1				1
Skimming	Acc.								1	9			
	Tent.												
	Total								1	9			

FC Autre

		2000	2013	2014	2015	2016	2017	2018	2019	2020	2021	2022	2023
Violence contre les métiers d'intérêt général	Acc.	2		1	2	1		2	1				
	Tent.												
	Total	2		1	2	1		2	1				
Graffiti	Acc.			2		1		2	1		6	4	1
	Tent.												
	Total			2		1		2	1		6	4	1
Dégradation de voiture	Acc.	6	51	34	63	32	41	31	30	24	21	30	5
	Tent.												
	Total	6	51	34	63	32	41	31	30	24	21	30	5
Rixe au couteau	Acc.								1			1	1
	Tent.												
	Total								1			1	1



PH Violence intrafamiliale (VIF)

		2000	2013	2014	2015	2016	2017	2018	2019	2020	2021	2022	2023
VIF: physique, dans le couple	Acc.	6	8	21	12	10	15	8	12	19	26	14	7
	Tent.				1								
	Total	6	8	21	13	10	15	8	12	19	26	14	7
VIF: physique, envers des descendants	Acc.	1	3	5		2	5	1	2	1	4	1	
	Tent.								1				
	Total	1	3	5		2	5	1	3	1	4	1	
VIF: physique, envers d'autres membres	Acc.	13	3	2		3	3	1	1	3	4	1	
	Tent.												
	Total	13	3	2		3	3	1	1	3	4	1	
VIF: sexuelle, dans le couple	Acc.							1				1	
	Tent.												
	Total							1				1	
VIF: sexuelle, envers des descendants	Acc.		1		1				2			1	
	Tent.												
	Total		1		1				2			1	
VIF: psychique, dans le couple	Acc.	32	15	5	16	16	11	10	10	11	19	4	1
	Tent.												
	Total	32	15	5	16	16	11	10	10	11	19	4	1
VIF: psychique, envers des descendants	Acc.							1			2		
	Tent.												
	Total							1			2		
VIF: psychique, envers d'autres membres	Acc.			1									
	Tent.												
	Total			1									
VIF: économique, dans le couple	Acc.		1				1			1			
	Tent.												
	Total		1				1			1			
VIF: économique, envers des descendants	Acc.	2											
	Tent.												
	Total	2											
VIF: économique, envers d'autres membres	Acc.	6	6	2	2	1		1		2			
	Tent.												
	Total	6	6	2	2	1		1		2			



PH Hormones et dopage

		2000	2013	2014	2015	2016	2017	2018	2019	2020	2021	2022	2023
Dopage humain	Acc.			1	2	1	2			1			
	Total			1	2	1	2			1			
Engraissement illégal	Acc.	1											
	Total	1											

PH Drogues

		2000	2013	2014	2015	2016	2017	2018	2019	2020	2021	2022	2023
Vente de cocaïne	Acc.							1	1			1	
	Total							1	1			1	
Import-export de cocaïne	Acc.									1			
	Total									1			
Production de drogues synthétiques	Acc.				1								
	Total				1								
Import-export de drogues synthétiques	Acc.				1								
	Total				1								
Vente de drogues synthétiques	Acc.	1			2	2	1						
	Total	1			2	2	1						
Production de cannabis (culture)	Acc.			2			1		1				
	Total			2			1		1				

PH Trafic d'armes

		2000	2013	2014	2015	2016	2017	2018	2019	2020	2021	2022	2023
Commerce et production d'arme à feu et mun.	Acc.				1						1		
	Total				1						1		

PH Violence dans l'espace public

		2000	2013	2014	2015	2016	2017	2018	2019	2020	2021	2022	2023
Violence physique (transport public)	Acc.			1	2			1	2			1	
	Total			1	2			1	2			1	



PH Violence dans l'espace public

		2000	2013	2014	2015	2016	2017	2018	2019	2020	2021	2022	2023
Violence physique (voie publique)	Acc.	16	10	12	12	5	20	13	14	10	14	17	2
	Tent.				1		1		1				
	Total	16	10	12	13	5	21	13	15	10	14	17	2
Violence physique (autre endroit public)	Acc.				1								
	Total				1								
Violence physique (endroit accessible au public)	Acc.	16	5	5	3	5	6	13	6	1	2	4	4
	Total	16	5	5	3	5	6	13	6	1	2	4	4
Violence sexuelle (voie publique)	Acc.	3	4				2	2	1			2	
	Total	3	4				2	2	1			2	
Violence sexuelle (autre endroit public)	Acc.							1			1	1	
	Total							1			1	1	
Violence sexuelle (endroit accessible au public)	Acc.				1	2		1		1		1	
	Total				1	2		1		1		1	
Violence psychique (transport public)	Acc.					3			2		2	2	
	Total					3			2		2	2	
Violence psychique (voie publique)	Acc.	12	13	8	12	5	12	10	4	7	17	13	2
	Tent.	1											
	Total	13	13	8	12	5	12	10	4	7	17	13	2
Violence psychique (autre endroit public)	Acc.		1				1	1		2	1	1	
	Total		1				1	1		2	1	1	
Violence psychique (endroit accessible au public)	Acc.	8	1	2	3	3	2	4	2	1	1	1	5
	Total	8	1	2	3	3	2	4	2	1	1	1	5
Vol à main armée (transport public)	Acc.							1					
	Total							1					
Vol à main armée (voie publique)	Acc.			1	1							1	1
	Total			1	1							1	1



PH Violence dans l'espace public

		2000	2013	2014	2015	2016	2017	2018	2019	2020	2021	2022	2023
Vol à main armée (endroit accessible au public)	Acc.		3										
	Total		3										
Vol avec violence sans arme (transport public)	Tent.					1							
	Total					1							
Vol avec violence sans arme (voie publique)	Acc.	1	1	5		1	1	1	2	1	1	1	
	Tent.		1	1	1								
	Total	1	2	6	1	1	1	1	2	1	1	1	
Vol avec violence sans arme (endr. acces. au pub.)	Acc.		2			1	1				1	1	
	Tent.	2	1						1				
	Total	2	3			1	1		1	1	1	1	

PH Autre

		2000	2013	2014	2015	2016	2017	2018	2019	2020	2021	2022	2023
Faux policiers	Acc.				1								
	Total				1								
Cyberharcèlement	Acc.	2	10	15	17	6	12	16	11	6	18	19	6
	Total	2	10	15	17	6	12	16	11	6	18	19	6
Fraude à l'identité	Acc.	4	11	8	19	28	19	11	15	24	26	12	6
	Tent.		1		2		2	2	2	1	3	2	1
	Total	4	12	8	21	28	21	13	17	25	29	14	7

STATISTIQUES POLICIERES DE CRIMINALITE

LIEU DE PERPETRATION: COMMUNE

Merchtem

***ANNEXE IV: FAITS ENREGISTRES
NON CRIMINELS***



Merchtem

Faits non criminels

Maladies / Décès / Disparition

	2000	2013	2014	2015	2016	2017	2018	2019	2020	2021	2022	2023
Suicide	11	9	3		3	1			1	2	1	
Personne malade	6	5	5	5	4	3	4	3	2	4	7	
Décès suspect		2	1	3	4	1	4	2	6	4	2	3
Décès naturel	2		1		1						1	
Disparition (personne disparue)	1	3	6	4	1	4	3	3	1	3	2	
Accident (sauf roulage)	1	3	4		2			1	1	1	2	
Autres	4											
Total	25	22	20	12	15	9	11	9	11	14	15	3

Appels

	2000	2013	2014	2015	2016	2017	2018	2019	2020	2021	2022	2023
Alarme	5											
Appels	2							1				
Total	7							1				

Problèmes sociaux

	2000	2013	2014	2015	2016	2017	2018	2019	2020	2021	2022	2023
Différends familiaux	42	13	12	3		1	1	1			1	
Différend (pas de coups)	9	6	2	1		2				1		
Affaire civile	7	5		1	2			1				1
Protection de la jeunesse	3	1	5	2	1	1	1	4		3		
Autres	18	2	1	1	1	1	1	10	1			
Total	79	27	20	8	4	5	3	16	1	4	1	1



Catastrophes

	2000	2013	2014	2015	2016	2017	2018	2019	2020	2021	2022	2023
Dégâts tempête	1	1		1		1						
Problèmes causés par l'eau	1											
Dégâts eau	1											
Total	3	1		1		1						

Ordre public

	2000	2013	2014	2015	2016	2017	2018	2019	2020	2021	2022	2023
Troubles							3		3	3	1	
Autres		1										
Total		1					3		3	3	1	

Agissements suspects

	2000	2013	2014	2015	2016	2017	2018	2019	2020	2021	2022	2023
	19	1	1		1	2				1		
Total	19	1	1		1	2				1		

Objets trouvés

	2000	2013	2014	2015	2016	2017	2018	2019	2020	2021	2022	2023
	2	1	1			1						
Total	2	1	1			1						

Objets perdus

	2000	2013	2014	2015	2016	2017	2018	2019	2020	2021	2022	2023
	99	431	371	320	303	277	223	211	218	217	228	64
Total	99	431	371	320	303	277	223	211	218	217	228	64



Autres non-infractions

	2000	2013	2014	2015	2016	2017	2018	2019	2020	2021	2022	2023
Ordonnance de capture										1		
Non-respect des conditions	1	1					1		1		1	
Procès-verbal d'information	22		1	2		1	1	1	2	1		
Notification		11	13	9	19	13	12	33	54	53	49	10
Dégradation involontaire câbles (non-télécom)		6	1	1					1		1	
Demande signalement surveillance électronique											27	1
Fonction de contrôle armes									1	1		
Autres non infractions	6											
Total	29	18	15	12	19	14	14	34	59	56	78	11