

# ***STATISTIQUES POLICIERES DE CRIMINALITE***

---

*LIEU DE PERPETRATION: COMMUNE*

**Londerzeel**

***2000 - Trimestre 1 2023***

*Police fédérale - DGRIDRIIBIPOL*

# ***STATISTIQUES POLICIERES DE CRIMINALITE***

---

***LIEU DE PERPETRATION: COMMUNE***

**Londerzeel**

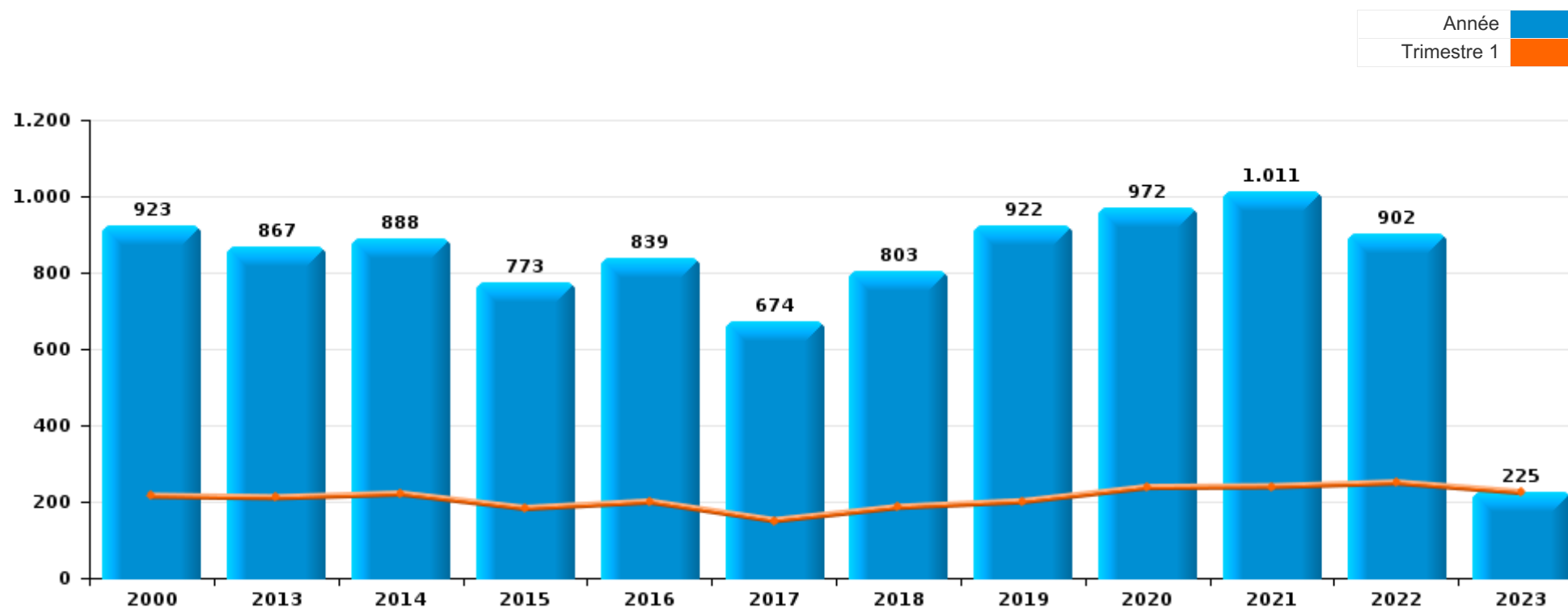
***PARTIE I : INFRACTIONS JUDICIAIRES***

## CRIMINALITE ENREGISTREE COMMISE AU NIVEAU DE LA COMMUNE



### Londerzeel

	2000	2013	2014	2015	2016	2017	2018	2019	2020	2021	2022	2023
Nombre total des délits	923	867	888	773	839	674	803	922	972	1.011	902	225



FPF/DGR/DRI/BIPOL - Statistiques policières de criminalité (date de clôture: 22/09/2023)

Les données pour les années 2001 jusqu'à 2012 ne sont plus publiées mais restent disponibles sur demande auprès du service BIPOL.

Les données pour 2023 ne concernent que le 1er trimestre.



Londerzeel

	2000	2013	2014	2015	2016	2017	2018	2019	2020	2021	2022	2023
Vol et extorsion	394	357	445	361	335	263	316	301	237	271	272	67
Dégradation de la propriété	127	112	116	92	78	60	78	92	65	81	73	13
Infr. contre l'intégrité physique	65	53	51	55	68	49	54	64	65	61	53	15
Fraude	51	58	41	54	41	64	67	40	68	79	65	23
Protection de la jeunesse	1	12	11	13	33	20	61	52	69	75	64	22
Registre de population	19	40	30	41	24	33	31	69	35	45	44	11
Drogues	45	37	45	27	40	32	43	34	28	33	40	9
Criminalité informatique		15	3	10	12	7	10	27	71	80	103	23
Infr. contre autres valeurs morales et sentiments	11	31	24	19	24	17	31	37	22	38	25	8
Santé publique	1	1							184	86		
Infr. contre la sécurité publique	32	32	29	21	17	20	21	25	21	28	17	5
Infr. contre la famille	30	17	9	7	13	18	12	24	14	22	26	4
Environnement	59	21	10	15	10	7	5	12	6	16	21	2
Infr. contre les moeurs	12	9	8	11	39	23	9	14	17	18	12	4
Législation sur les étrangers	6	10	2	3	5	12	27	61	13	12	17	4
Armes et explosifs	13	7	14	12	28	5	9	24	8	12	11	4
Infr. contre la foi publique	6	20	8	10	21	17	9	12	8	12	21	3
Ivresse et alcool	1	8	8	2	9	4	7	15	16	23	11	2
Autres lois spéciales	6		3	7	22	6	2	6	10	6	9	4
Infr. contre l'autorité publique	10	6	4	2	6	5	3	5	8	3	3	
Protection de la personne	7	1	2		2	3		2	6	6	7	
Protection des revenus publics		7	9		3	5	4	1			1	
Code pénal social		5	5	2	3	2	1	2		1		
Travail	11	1	1	2	1			1				
Contravention Code pénal	10	1	1	1			1					
Infr. contre la liberté individuelle	1	2	1	2		1	2				2	
Infr. relative au statut juridique de l'enfant	1	3	6		1							
Carte d'identité	1		1					1		2	4	
Hormones et dopage	1				2			1	1			
Loi du football				3						1		
Traite des êtres humains		1	1		2							
Pratiques commerciales	2											1
Infr. contre la Sécurité de l'Etat				1								1
Exercice illégal de l'autorité publique						1						
Provocation crime ou délits											1	
<b>Sous-total</b>	<b>923</b>	<b>867</b>	<b>888</b>	<b>773</b>	<b>839</b>	<b>674</b>	<b>803</b>	<b>922</b>	<b>972</b>	<b>1.011</b>	<b>902</b>	<b>225</b>
<b>Contravention règlement policier local</b>				7				3		1	1	
<b>Sous-total</b>				7				3		1	1	
<b>Total</b>	<b>923</b>	<b>867</b>	<b>888</b>	<b>780</b>	<b>839</b>	<b>674</b>	<b>803</b>	<b>925</b>	<b>972</b>	<b>1.012</b>	<b>903</b>	<b>225</b>

FPF/DGR/DRI/BIPOL - Statistiques policières de criminalité (date de clôture: 22/09/2023)

Les données pour les années 2001 jusqu'à 2012 ne sont plus publiées mais restent disponibles sur demande auprès du service BIPOL.

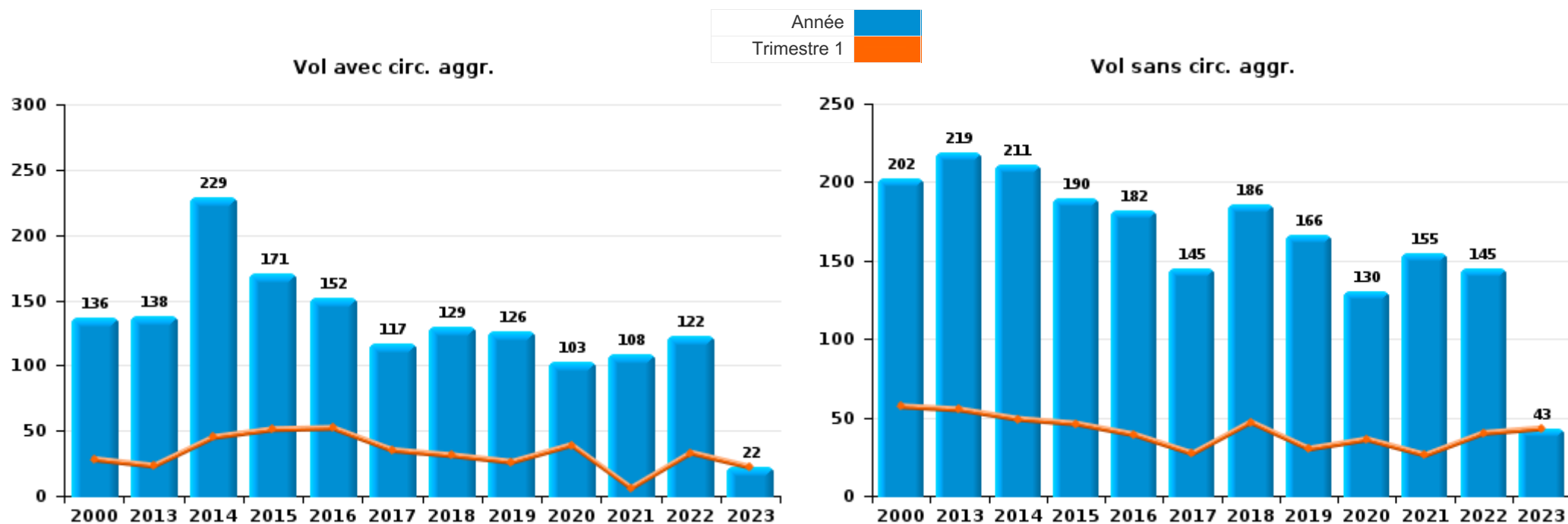
Les données pour 2023 ne concernent que le 1er trimestre.



I.1. Catégorie des infractions : Vol et extorsion (top 5 des infractions au niveau national 2022)

Londerzeel

	2000	2013	2014	2015	2016	2017	2018	2019	2020	2021	2022	2023
Vol sans circ. agr.	202	219	211	190	182	145	186	166	130	155	145	43
Vol avec circ. agr.	136	138	229	171	152	117	129	126	103	108	122	22
Vol non spécifié	56		1									
Extorsion			4		1	1	1	9	4	8	5	2
<b>Total</b>	<b>394</b>	<b>357</b>	<b>445</b>	<b>361</b>	<b>335</b>	<b>263</b>	<b>316</b>	<b>301</b>	<b>237</b>	<b>271</b>	<b>272</b>	<b>67</b>





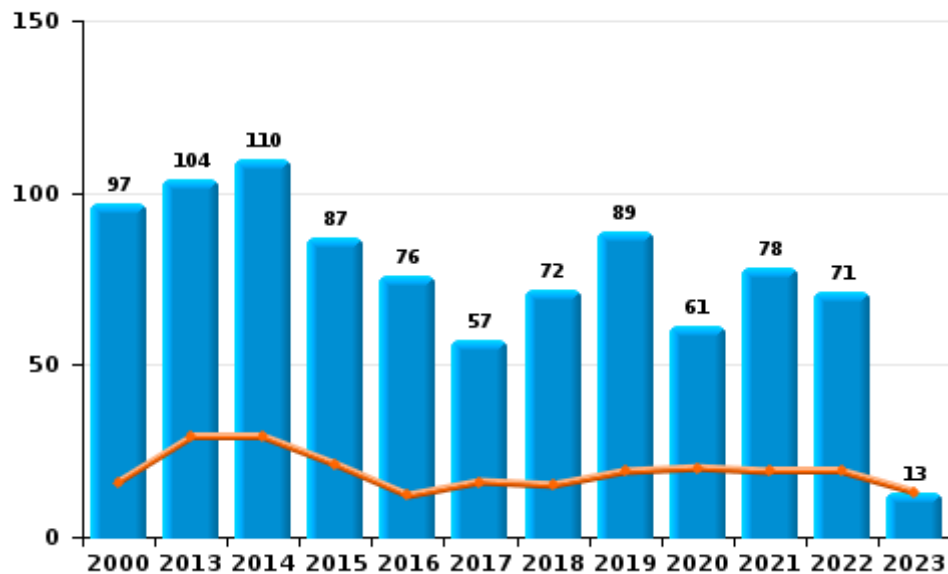
I.2. Catégorie des infractions : Dégradation de la propriété (top 5 des infractions au niveau national 2022)

Londerzeel

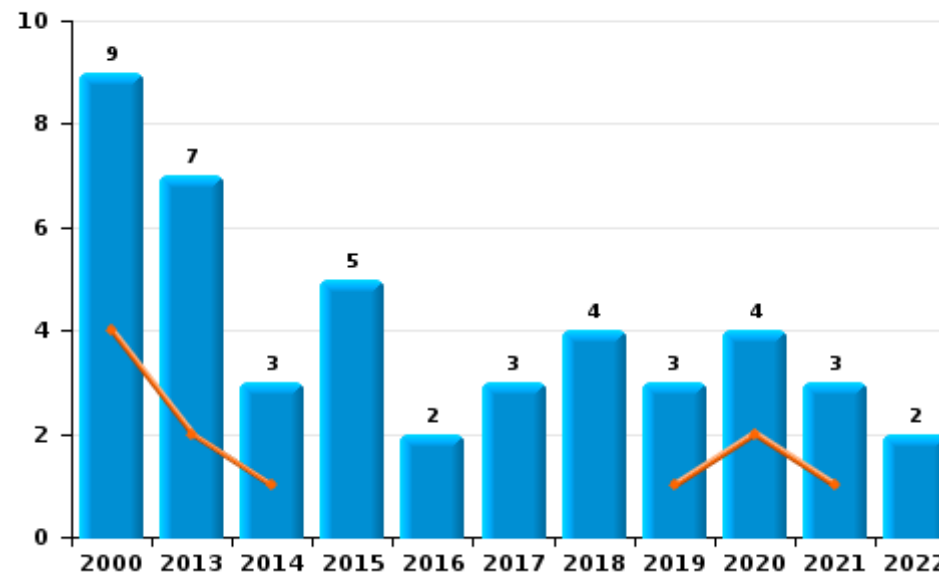
	2000	2013	2014	2015	2016	2017	2018	2019	2020	2021	2022	2023
Vandalisme	97	104	110	87	76	57	72	89	61	78	71	13
Incendie involontaire	6	6	3	5	2	2	2	2	3	2	1	
Destruction, dénaturaion, dégradation	21	1	3				2					
Incendie volontaire	3	1				1	2	1	1	1	1	
<b>Total</b>	<b>127</b>	<b>112</b>	<b>116</b>	<b>92</b>	<b>78</b>	<b>60</b>	<b>78</b>	<b>92</b>	<b>65</b>	<b>81</b>	<b>73</b>	<b>13</b>



Vandalisme



Incendie

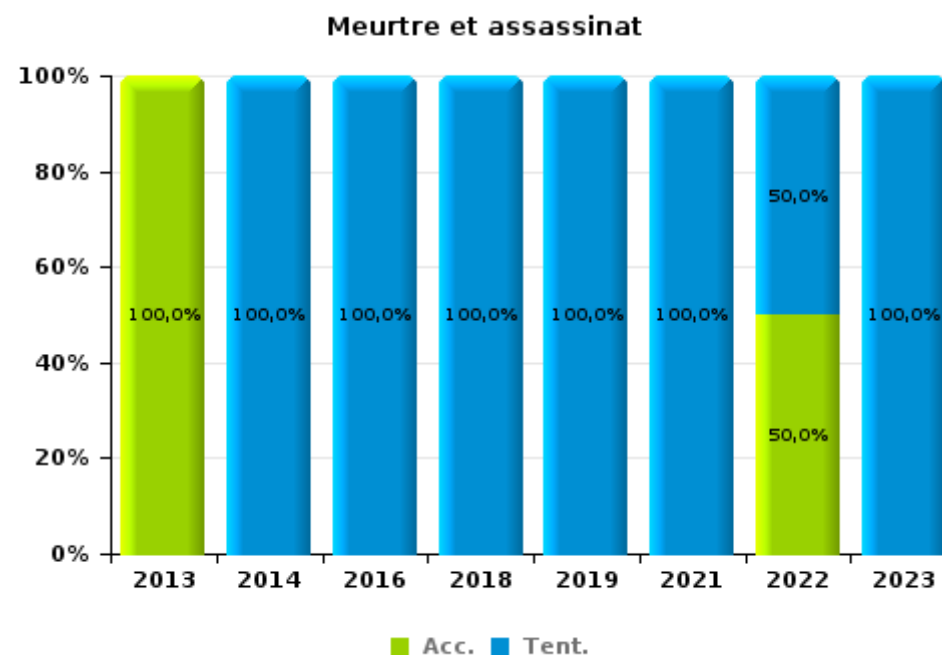
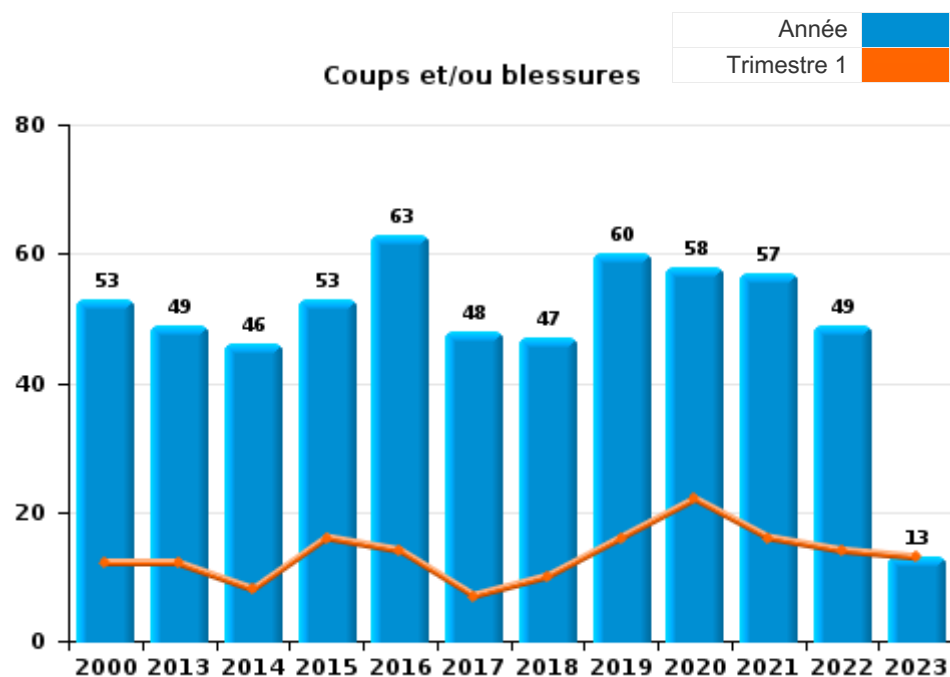




I.3. Catégorie des infractions : Infr. contre l'intégrité physique (top 5 des infractions au niveau national 2022)

Londerzeel

	2000	2013	2014	2015	2016	2017	2018	2019	2020	2021	2022	2023
Coups et/ou blessures	53	49	46	53	63	48	47	60	58	57	49	13
Autres	12	3	3	2	4	1	6	3	7	3	2	1
Meurtre et assassinat		1	2		1		1	1		1	2	1
<b>Total</b>	<b>65</b>	<b>53</b>	<b>51</b>	<b>55</b>	<b>68</b>	<b>49</b>	<b>54</b>	<b>64</b>	<b>65</b>	<b>61</b>	<b>53</b>	<b>15</b>





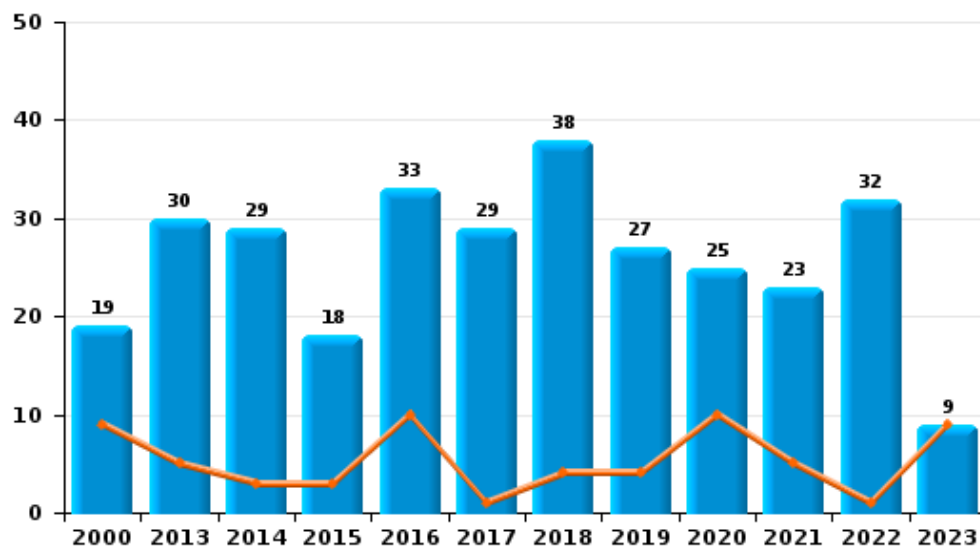
I.4. Catégorie des infractions : Drogues (top 5 des infractions au niveau national 2022)

Londerzeel

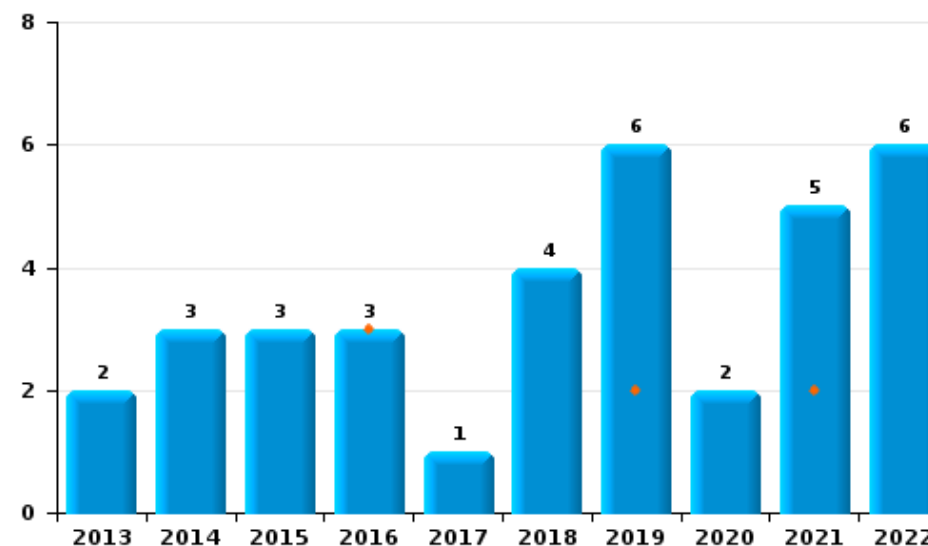
	2000	2013	2014	2015	2016	2017	2018	2019	2020	2021	2022	2023
Détention	19	30	29	18	33	29	38	27	25	23	32	9
Commerce		2	3	3	3	1	4	6	2	5	6	
Usage	23	1										
Importation et exportation	2	1	7	3	2		1	1			1	
Fabrication		1	4	2	1	2			1	5	1	
Autres	1	2	2	1	1							
<b>Total</b>	<b>45</b>	<b>37</b>	<b>45</b>	<b>27</b>	<b>40</b>	<b>32</b>	<b>43</b>	<b>34</b>	<b>28</b>	<b>33</b>	<b>40</b>	<b>9</b>



Détention



Commerce







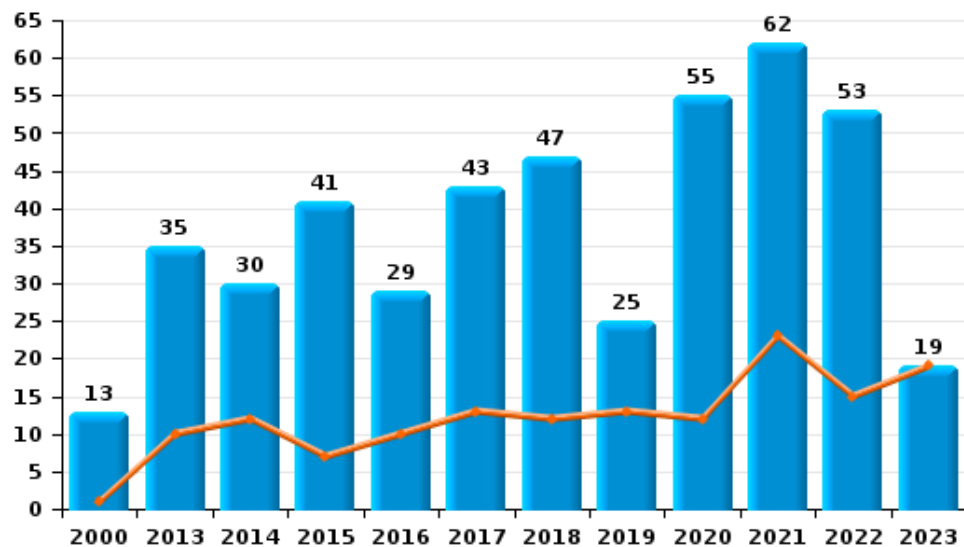
I.5. Catégorie des infractions : Fraude (top 5 des infractions au niveau national 2022)

Londerzeel

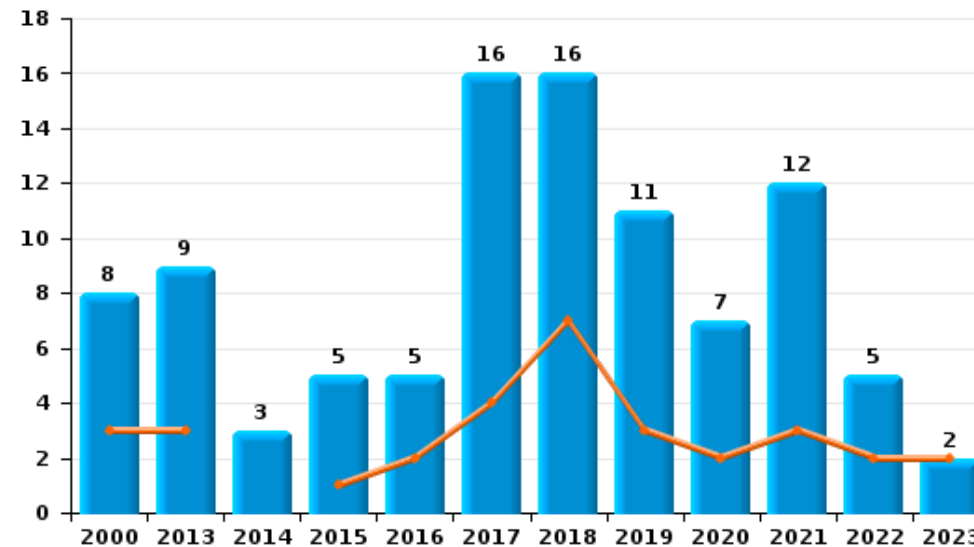
	2000	2013	2014	2015	2016	2017	2018	2019	2020	2021	2022	2023
Escroquerie	13	35	30	41	29	43	47	25	55	62	53	19
Abus de confiance et infr. apparentées	8	9	3	5	5	16	16	11	7	12	5	2
Détournement et destruction frauduleuse	20	8	2	3	4	1	1	1	4	2	4	1
Fraudes: Autres	6	5	3	3	2	1	1			3	1	1
Grivèlerie		1	3	1	1	1	1	3	1		1	
Recel	4					2	1		1		1	
Infr. liées à l'insolvabilité				1								
<b>Total</b>	<b>51</b>	<b>58</b>	<b>41</b>	<b>54</b>	<b>41</b>	<b>64</b>	<b>67</b>	<b>40</b>	<b>68</b>	<b>79</b>	<b>65</b>	<b>23</b>



Escroquerie



Abus de confiance et infr. apparentées



FPF/DGR/DRI/BIPOL - Statistiques policières de criminalité (date de clôture: 22/09/2023)

Les données pour les années 2001 jusqu'à 2012 ne sont plus publiées mais restent disponibles sur demande auprès du service BIPOL.

Les données pour 2023 ne concernent que le 1er trimestre.

# ***STATISTIQUES POLICIERES DE CRIMINALITE***

---

***LIEU DE PERPETRATION: COMMUNE***

**Londerzeel**

***PARTIE II : FIGURES CRIMINELLES / PHENOMENES***



**Londerzeel**

**FC Vol moyen de transport**

	2000	2013	2014	2015	2016	2017	2018	2019	2020	2021	2022	2023
Vol de voiture	24	13	7	7	12	5	10	7	1	5	3	
Vol de moto	4			1	1	1	1	1	1	1		
Carjacking	2			1				1				
Homejacking	2				1							
Vol dans les garages		2	1	1	2		1			1	1	
Vol de vélomoteur	19	1	1	1	6		1	3	3	3	1	1
Vol de vélo	63	59	70	65	78	46	77	73	34	41	49	8

**FC Cambriolage**

	2000	2013	2014	2015	2016	2017	2018	2019	2020	2021	2022	2023
Cambriolage dans habitation	75	69	87	91	74	57	56	55	63	47	71	18
Cambriolage ds entreprise ou commerce	31	24	54	17	20	8	16	16	6	8	15	
Cambriolage ds service public ou bâtiment administ	7	5	9	1	4	2	3	5	1	2	3	
Vol au bélier	1										1	
Cambriolage dans bâtiment (total)	113	98	150	109	98	67	75	76	70	56	89	18



**FC Vol autre**

	2000	2013	2014	2015	2016	2017	2018	2019	2020	2021	2022	2023
Vol à main armée	6	5		4		1			1		2	1
Vol avec violence sans arme	4	5	6		7	4	5	11	3	9	11	3
Vol dans ou sur un véhicule	59	21	70	56	34	46	38	31	31	49	19	10
Sacjacking dans une voiture										1	1	
Vol d'armes et explosifs	1	2		2	1		1	1	1	1	1	
Arrachage de sac à main	1											
Vol à l'arraché	4	1	2				7		1	2	3	
Vol à la tire	11	19	11	8	4	5	9	5	3	2	7	2
Vol à l'étalage	6	26	12	21	19	20	27	18	37	40	39	14
Vol par ruse	4	4	2	1		1	2		3	3	8	1
Vol de métaux		2	4	1	4		2	4	2		1	
Vol sur les chantiers	1	5	13	4	9	4	5	10	4	4	3	1
Vol d'animaux	2		1	1			1					
Vol de cargaison				2								

**Criminalité ICT**

	2000	2013	2014	2015	2016	2017	2018	2019	2020	2021	2022	2023
Fraude de cartes de paiements	1	5	2	3	6	3		4	5	11	12	4
Phishing		2	1				1	2	39	51	34	7
Ransomware							1	1			1	
Shouldersurfing												1
Skimming		1		1							1	2



**FC Autre**

	2000	2013	2014	2015	2016	2017	2018	2019	2020	2021	2022	2023
Violence contre les métiers d'intérêt général	1	1	1	1	1	1		2	1		1	
Viol collectif											1	
Graffiti		3	3		2		1	4		2	6	1
Dégradation de voiture	6	51	55	43	35	26	40	37	27	34	34	7
Rixe au couteau			1		1				2		1	

**PH Violence intrafamiliale (VIF)**

	2000	2013	2014	2015	2016	2017	2018	2019	2020	2021	2022	2023
VIF: physique, dans le couple	3	17	18	15	15	15	18	23	20	15	12	7
VIF: physique, envers des descendants			3	3	5	2	3	2	1	2	4	1
VIF: physique, envers d'autres membres	13	3	3	2	7	7	7	6	4	3		
VIF: sexuelle, dans le couple					4							
VIF: sexuelle, envers des descendants	1				1					1		
VIF: psychique, dans le couple	24	21	14	6	14	19	12	24	15	21	25	5
VIF: psychique, envers des descendants									1			
VIF: psychique, envers d'autres membres						4			1			
VIF: économique, dans le couple				1								
VIF: économique, envers des descendants	4											
VIF: économique, envers d'autres membres	8	1	2	1	1	1	1	1	1	2	2	

**PH Hormones et dopage**

	2000	2013	2014	2015	2016	2017	2018	2019	2020	2021	2022	2023
Dopage humain					2			1	1			
Engraissement illégal	1										1	



PH Drogues

	2000	2013	2014	2015	2016	2017	2018	2019	2020	2021	2022	2023
Vente de cocaïne		1		1			1	2				
Vente de drogues synthétiques		1		1								
Production de cannabis (culture)		1	1						1	4		

PH Trafic d'armes

	2000	2013	2014	2015	2016	2017	2018	2019	2020	2021	2022	2023
Commerce et production d'arme non à feu					1							

PH Traite des êtres humains

	2000	2013	2014	2015	2016	2017	2018	2019	2020	2021	2022	2023
TEH - exploitation économique		1	1		1							
TEH - exploitation sexuelle					1				2			



**PH Violence dans l'espace public**

	2000	2013	2014	2015	2016	2017	2018	2019	2020	2021	2022	2023
Violence physique (transport public)			1	1	3	1	1		3		2	
Violence physique (voie publique)	17	10	20	11	16	8	6	12	14	13	18	1
Violence physique (autre endroit public)	1	1			1		1	4	1	1	1	
Violence physique (endroit accessible au public)	12	12	3	14	9	10	7	7	6	16	12	4
Violence sexuelle (transport public)	1					1					1	
Violence sexuelle (voie publique)	5	1	5	1	2	4	3	2	1			3
Violence sexuelle (autre endroit public)	3			1	1							
Violence sexuelle (endroit accessible au public)		3		1	5	1	2	3	1	4	2	
Violence psychique (transport public)					1		2	1	2	1		
Violence psychique (voie publique)	9	9	7	6	6	2	6	11	12	13	9	1
Violence psychique (autre endroit public)	4	3	1		3	2	1	5	3	1	1	1
Violence psychique (endroit accessible au public)	3	3	2	3	6	4	4	5	6	11	10	4
Vol à main armée (voie publique)	1	1		1					1			
Vol à main armée (endroit accessible au public)	1	3		1		1					2	
Vol avec violence sans arme (transport public)					1							
Vol avec violence sans arme (voie publique)	1	1	2		1		4	2	1		1	
Vol avec violence sans arme (autre endroit public)										1	1	
Vol avec violence sans arme (endr. acces. au pub.)	2	2	1			1		2			3	

**PH Autre**

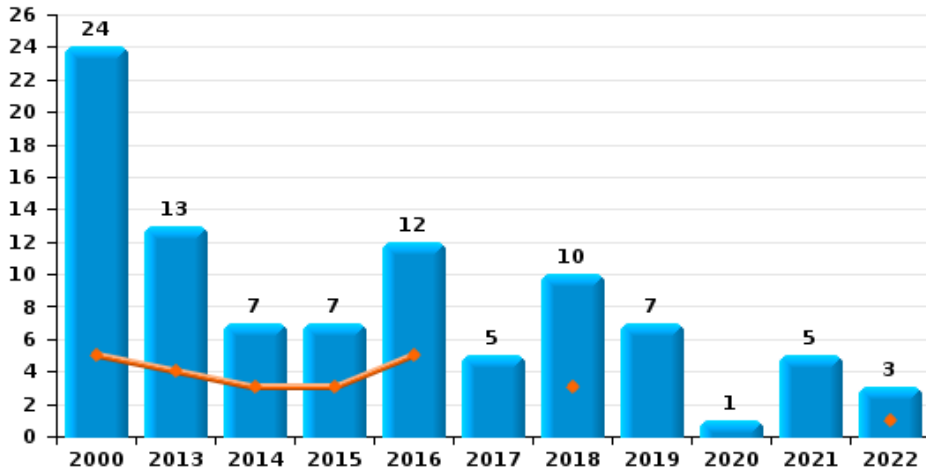
	2000	2013	2014	2015	2016	2017	2018	2019	2020	2021	2022	2023
Faux policiers							1					
Terrorisme, extrémisme et radicalisme											1	1
Cyberharcèlement	2	2	5	9	4		4	9	10	16	10	6
Fraude à l'identité	2	2	1	4	3	5	3	5	9	9	16	3



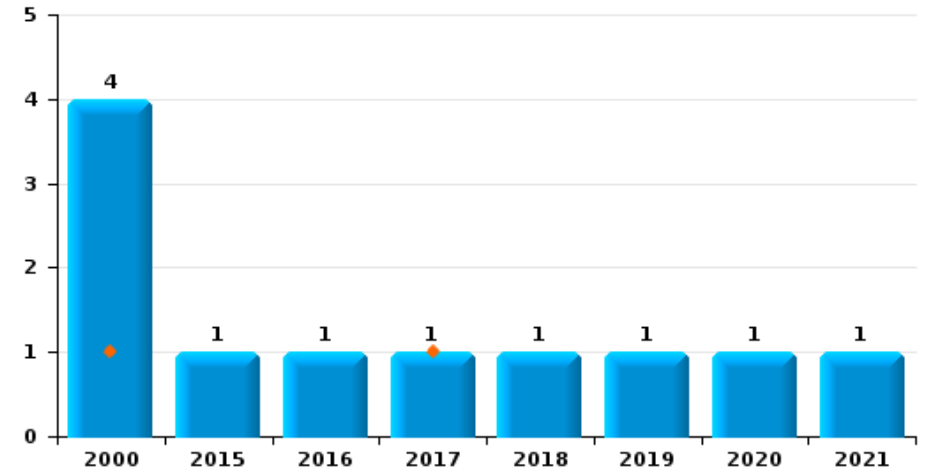
**Londerzeel**

Année	<span style="color: blue;">■</span>
Trimestre 1	<span style="color: orange;">■</span>

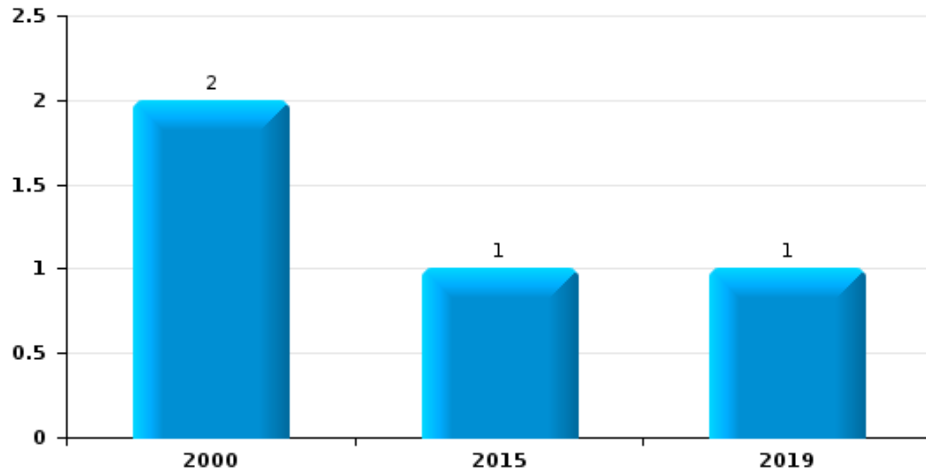
**Vol de voiture**



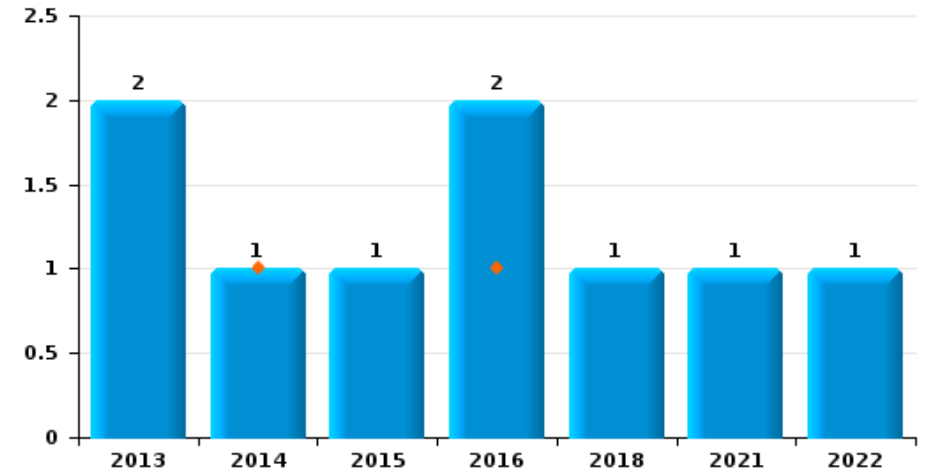
**Vol de moto**



**Carjacking**



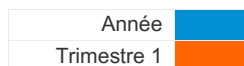
**Vol dans les garages**



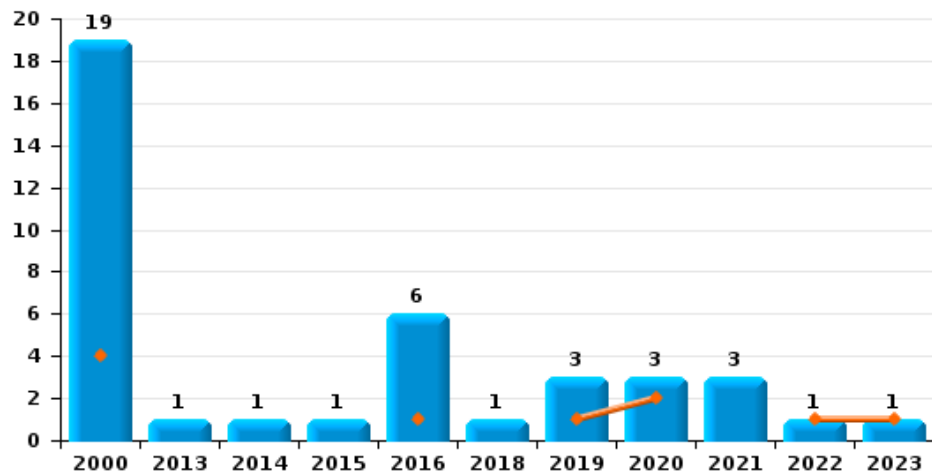




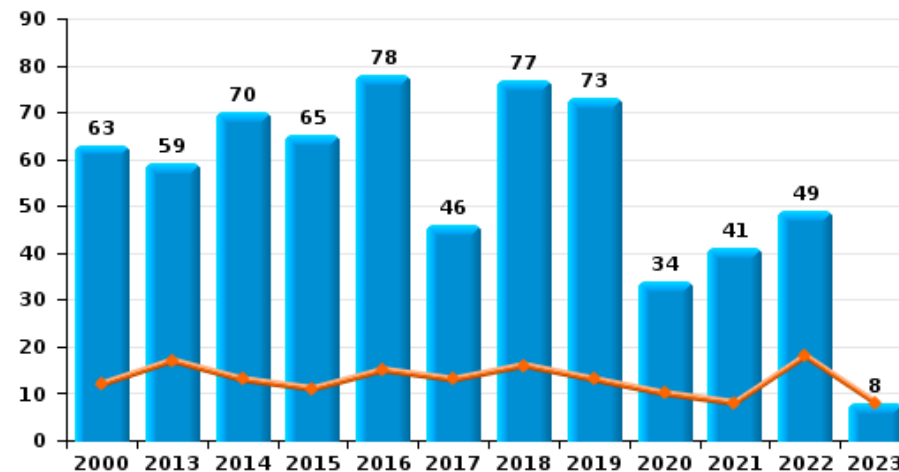
**Londerzeel**



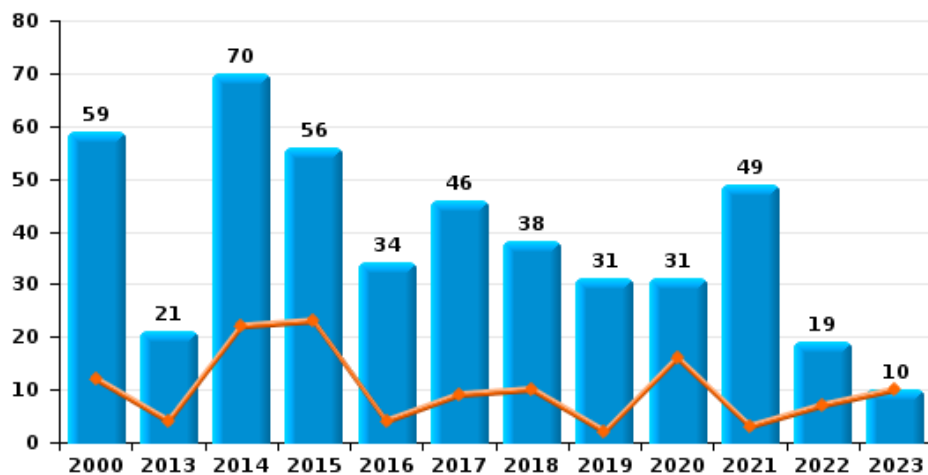
**Vol de vélomoteur**



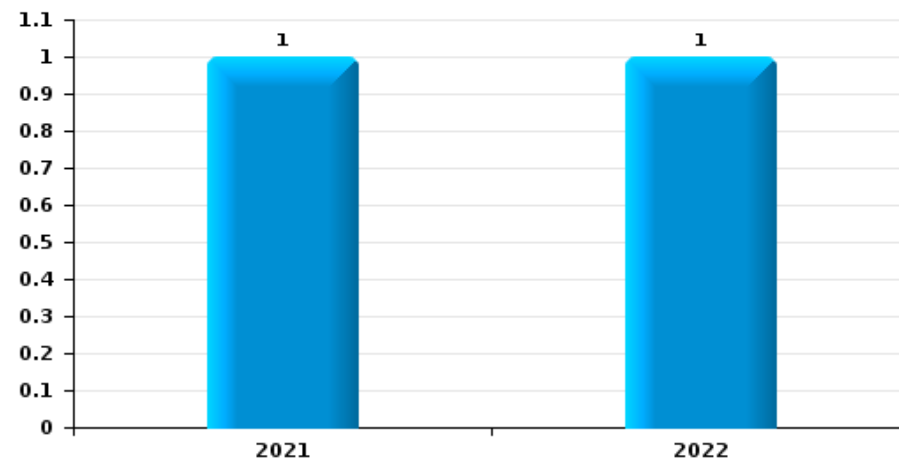
**Vol de vélo**



**Vol dans ou sur un véhicule**



**Sacjacking dans une voiture**

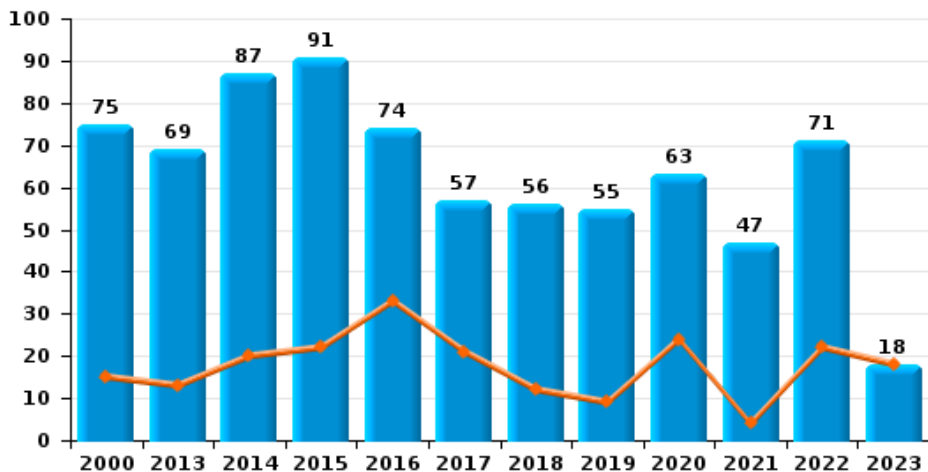




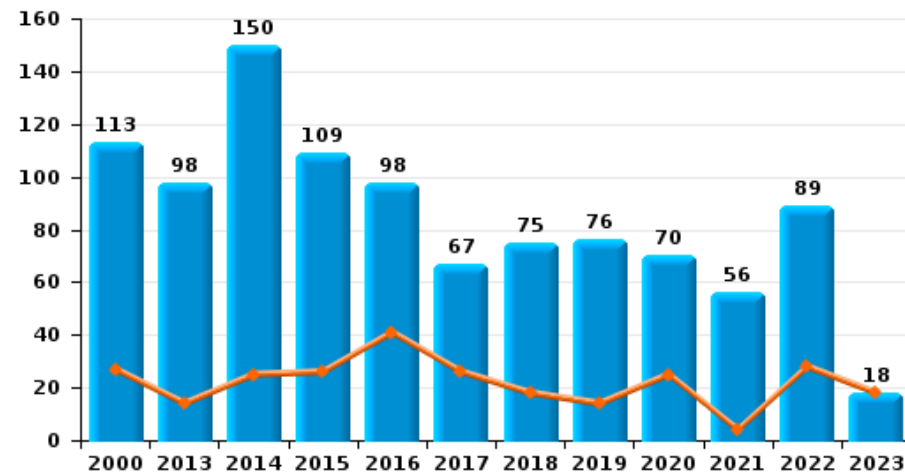
**Londerzeel**



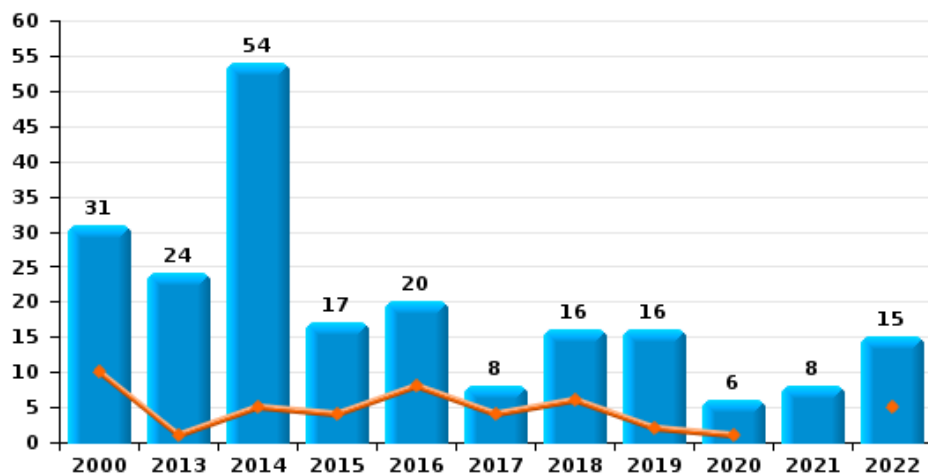
**Cambrilage dans habitation**



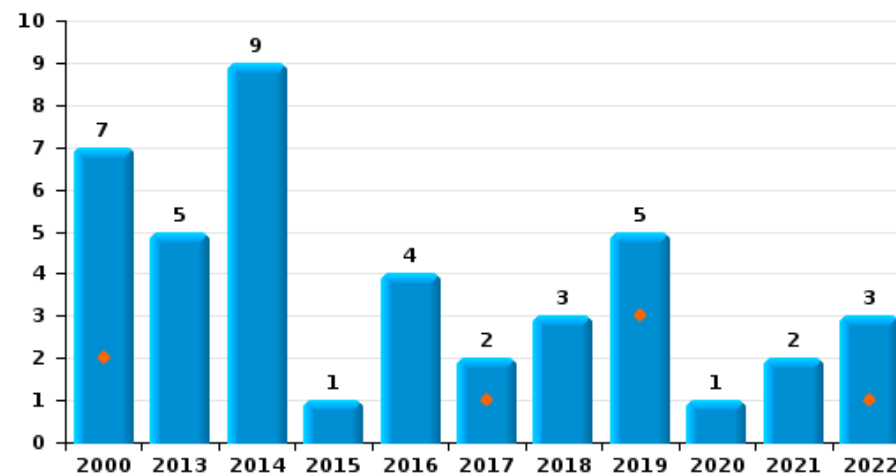
**Cambrilage dans bâtiment (total)**



**Cambrilage ds entreprise ou commerce**



**Cambrilage ds service public ou bâtiment administratif**

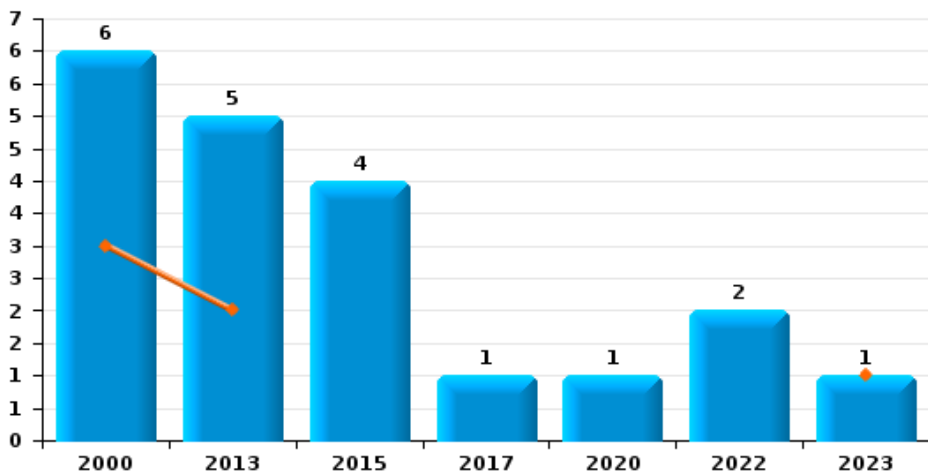




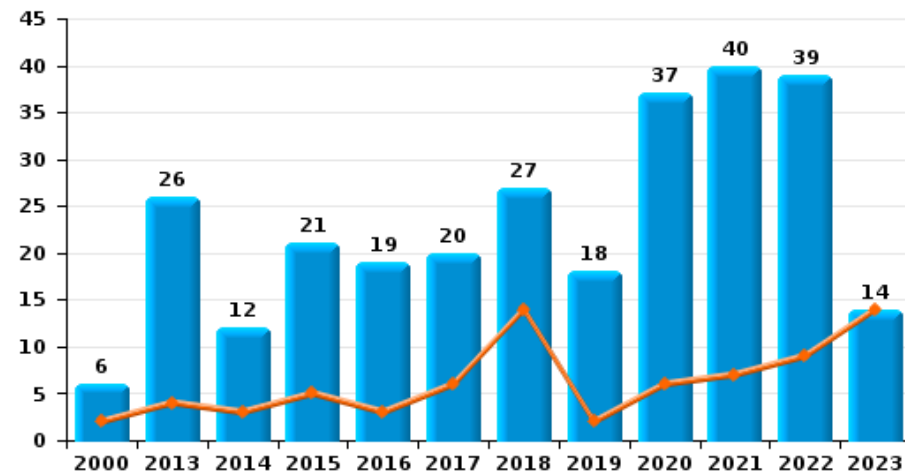
**Londerzeel**



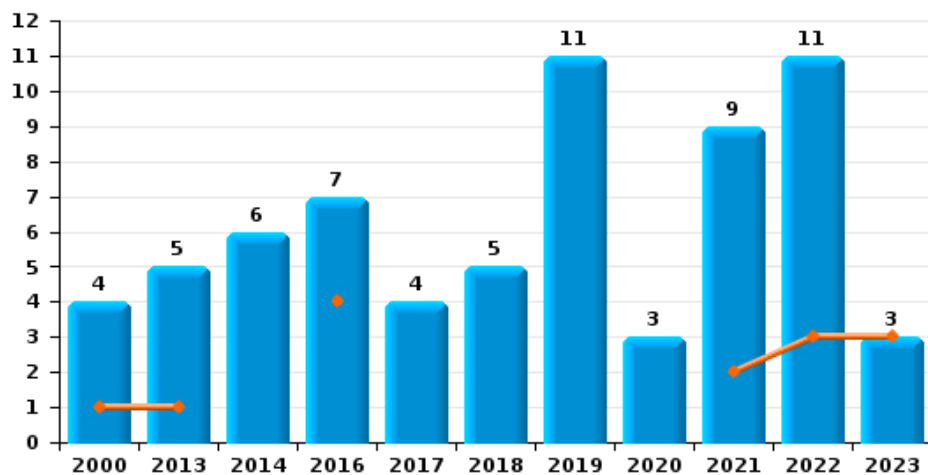
**Vol à main armée**



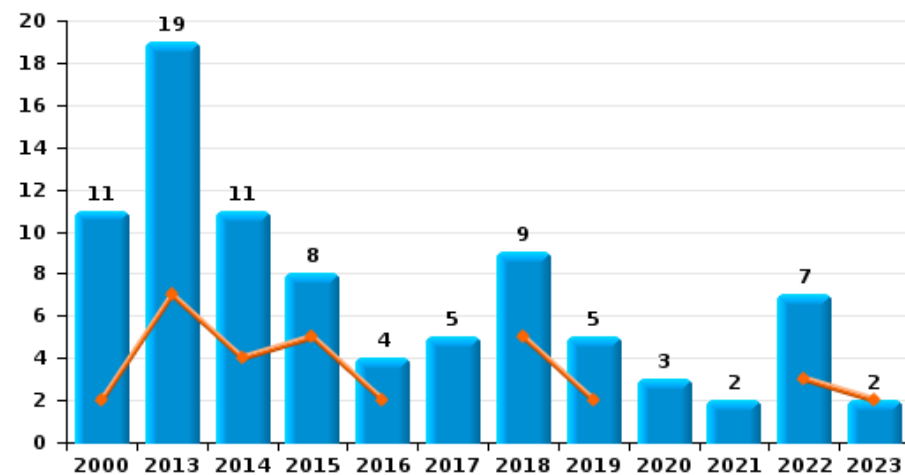
**Vol à l'étalage**



**Vol avec violence sans arme**



**Vol à la tire**

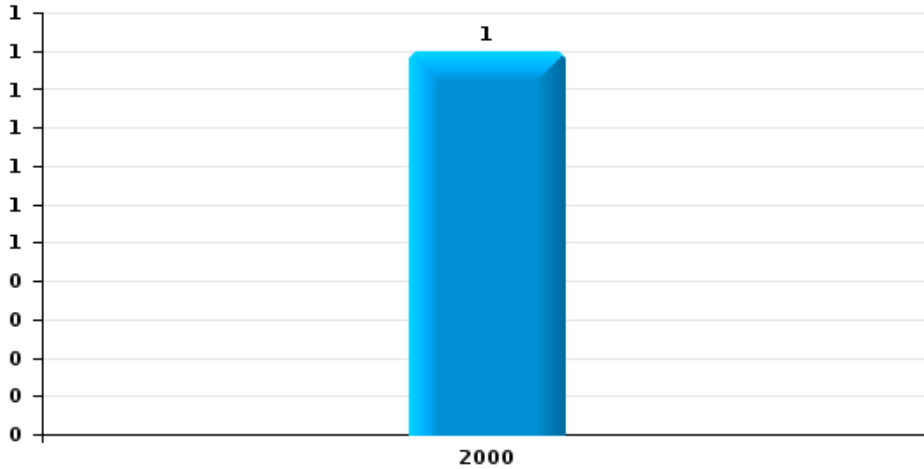




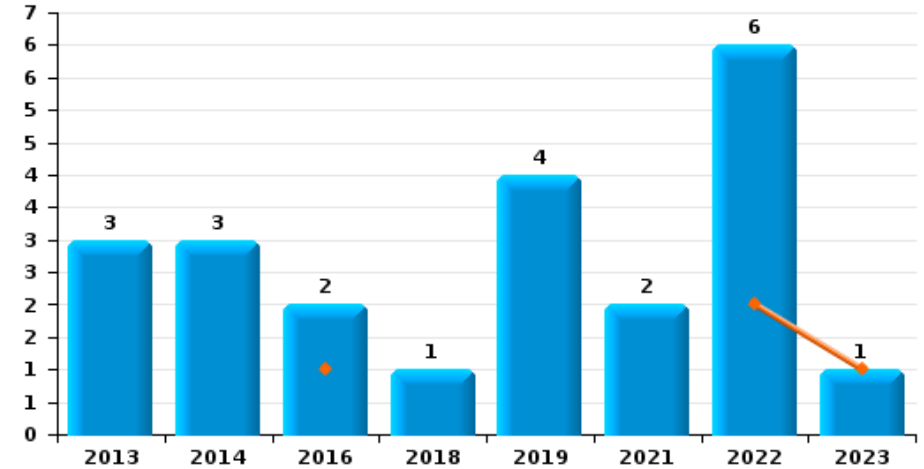
**Londerzeel**

Année	<span style="color: blue;">■</span>
Trimestre 1	<span style="color: orange;">■</span>

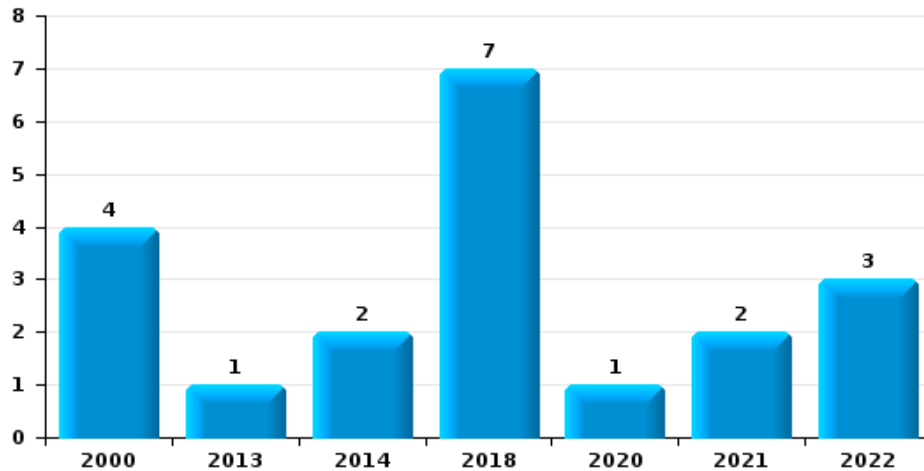
**Arrachage de sac à main**



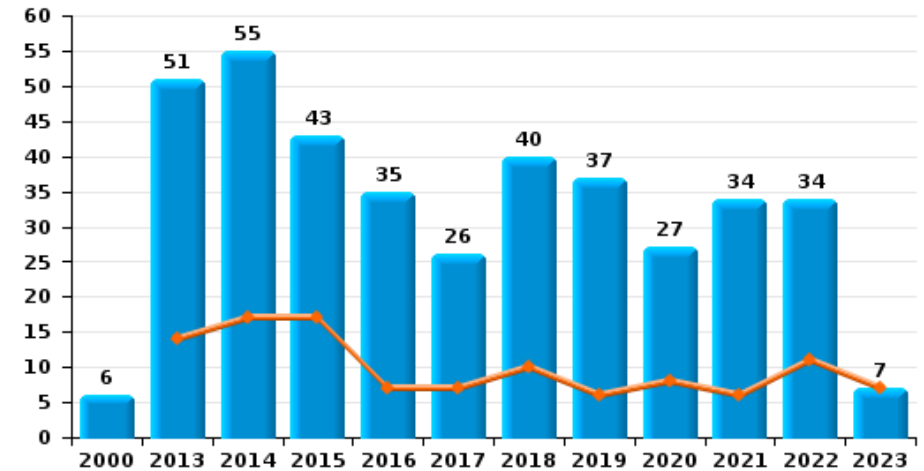
**Graffiti**



**Vol à l'arraché**



**Dégradation de voiture**





**Londerzeel**

**FC Vol moyen de transport**

		2000	2013	2014	2015	2016	2017	2018	2019	2020	2021	2022	2023
Vol de voiture	Trim 1	5	4	3	3	5		3				1	
	Trim 2	5	1		1	4	2	2	1	1	3		
	Trim 3	5	4	1	2	2	1	3	1		2	1	
	Trim 4	9	4	3	1	1	2	2	5			1	
<b>Total</b>		<b>24</b>	<b>13</b>	<b>7</b>	<b>7</b>	<b>12</b>	<b>5</b>	<b>10</b>	<b>7</b>	<b>1</b>	<b>5</b>	<b>3</b>	
Vol de moto	Trim 1	1					1						
	Trim 3	3			1			1		1			
	Trim 4					1					1		
<b>Total</b>		<b>4</b>			<b>1</b>	<b>1</b>	<b>1</b>	<b>1</b>	<b>1</b>	<b>1</b>	<b>1</b>		
Carjacking	Trim 2	1			1								
	Trim 3	1											
	Trim 4								1				
<b>Total</b>		<b>2</b>			<b>1</b>				<b>1</b>				
Homejacking	Trim 1	2				1							
<b>Total</b>		<b>2</b>				<b>1</b>							
Vol dans les garages	Trim 1			1		1							
	Trim 2					1					1		
	Trim 3		1					1					
	Trim 4		1		1							1	
<b>Total</b>			<b>2</b>	<b>1</b>	<b>1</b>	<b>2</b>		<b>1</b>			<b>1</b>	<b>1</b>	
Vol de vélomoteur	Trim 1	4				1			1	2		1	1
	Trim 2	6	1								1		
	Trim 3	4		1	1	3			1	1	1		
	Trim 4	5				2		1	1		1		
<b>Total</b>		<b>19</b>	<b>1</b>	<b>1</b>	<b>1</b>	<b>6</b>		<b>1</b>	<b>3</b>	<b>3</b>	<b>3</b>	<b>1</b>	<b>1</b>



FC Vol moyen de transport

		2000	2013	2014	2015	2016	2017	2018	2019	2020	2021	2022	2023
Vol de vélo	Trim 1	12	17	13	11	15	13	16	13	10	8	18	8
	Trim 2	17	15	18	19	18	15	19	28	4	10	10	
	Trim 3	14	14	26	9	18	8	22	16	12	12	10	
	Trim 4	20	13	13	26	27	10	20	16	8	11	11	
Total		63	59	70	65	78	46	77	73	34	41	49	8



FC Cambriolage

		2000	2013	2014	2015	2016	2017	2018	2019	2020	2021	2022	2023
Cambriolage dans habitation	Trim 1	15	13	20	22	33	21	12	9	24	4	22	18
	Trim 2	13	14	20	22	10	5	6	15	8	11	8	
	Trim 3	17	20	8	18	16	7	10	6	17	12	13	
	Trim 4	30	22	39	29	15	24	28	25	14	20	28	
<b>Total</b>		<b>75</b>	<b>69</b>	<b>87</b>	<b>91</b>	<b>74</b>	<b>57</b>	<b>56</b>	<b>55</b>	<b>63</b>	<b>47</b>	<b>71</b>	<b>18</b>
Cambriolage ds entreprise ou commerce	Trim 1	10	1	5	4	8	4	6	2	1		5	
	Trim 2	10	8	15	1	4	2	4	3			3	
	Trim 3	9	4	15	1	1		2	4	2	4	4	
	Trim 4	2	11	19	11	7	2	4	7	3	4	3	
<b>Total</b>		<b>31</b>	<b>24</b>	<b>54</b>	<b>17</b>	<b>20</b>	<b>8</b>	<b>16</b>	<b>16</b>	<b>6</b>	<b>8</b>	<b>15</b>	
Cambriolage ds service public ou bâtiment administ	Trim 1	2					1		3			1	
	Trim 2	2	1	1	1	1	1		1	1		1	
	Trim 3	3	1	3		3		3			1		
	Trim 4		3	5					1		1	1	
<b>Total</b>		<b>7</b>	<b>5</b>	<b>9</b>	<b>1</b>	<b>4</b>	<b>2</b>	<b>3</b>	<b>5</b>	<b>1</b>	<b>2</b>	<b>3</b>	
Vol au bélier	Trim 1											1	
	Trim 3	1											
<b>Total</b>		<b>1</b>										<b>1</b>	
Cambriolage dans bâtiment (total)	Trim 1	27	14	25	26	41	26	18	14	25	4	28	18
	Trim 2	25	23	36	24	15	8	10	19	9	11	12	
	Trim 3	29	25	26	19	20	7	15	10	19	17	17	
	Trim 4	32	36	63	40	22	26	32	33	17	24	32	
<b>Total</b>		<b>113</b>	<b>98</b>	<b>150</b>	<b>109</b>	<b>98</b>	<b>67</b>	<b>75</b>	<b>76</b>	<b>70</b>	<b>56</b>	<b>89</b>	<b>18</b>



FC Vol autre

		2000	2013	2014	2015	2016	2017	2018	2019	2020	2021	2022	2023
Vol à main armée	Trim 1	3	2										1
	Trim 2	1	2		1					1		2	
	Trim 3	1			1								
	Trim 4	1	1		2		1						
	<b>Total</b>	<b>6</b>	<b>5</b>		<b>4</b>		<b>1</b>				<b>1</b>		<b>2</b>
Vol avec violence sans arme	Trim 1	1	1			4					2	3	3
	Trim 2		2	3		1	2	2	3		4	4	
	Trim 3	2	1	2		1	2	2	1	3	2	2	
	Trim 4	1	1	1		1		1	7		1	2	
	<b>Total</b>	<b>4</b>	<b>5</b>	<b>6</b>		<b>7</b>	<b>4</b>	<b>5</b>	<b>11</b>	<b>3</b>	<b>9</b>	<b>11</b>	<b>3</b>
Vol dans ou sur un véhicule	Trim 1	12	4	22	23	4	9	10	2	16	3	7	10
	Trim 2	23	3	6	11	5	9	6	7	4	4	5	
	Trim 3	7	6	22	9	11	14	14	11	7	22	6	
	Trim 4	17	8	20	13	14	14	8	11	4	20	1	
	<b>Total</b>	<b>59</b>	<b>21</b>	<b>70</b>	<b>56</b>	<b>34</b>	<b>46</b>	<b>38</b>	<b>31</b>	<b>31</b>	<b>49</b>	<b>19</b>	<b>10</b>
Sacjacking dans une voiture	Trim 2											1	
	Trim 4										1		
	<b>Total</b>										<b>1</b>	<b>1</b>	
Vol d'armes et explosifs	Trim 1		1		1			1		1			
	Trim 3		1		1						1	1	
	Trim 4	1				1			1				
	<b>Total</b>	<b>1</b>	<b>2</b>		<b>2</b>	<b>1</b>		<b>1</b>	<b>1</b>	<b>1</b>	<b>1</b>	<b>1</b>	
Arrachage de sac à main	Trim 2	1											
	<b>Total</b>	<b>1</b>											
Vol à l'arraché	Trim 2	2	1	2				5				3	
	Trim 3							2			1		
	Trim 4	2								1	1		
	<b>Total</b>	<b>4</b>	<b>1</b>	<b>2</b>				<b>7</b>		<b>1</b>	<b>2</b>	<b>3</b>	





FC Vol autre

		2000	2013	2014	2015	2016	2017	2018	2019	2020	2021	2022	2023
Vol à la tire	Trim 1	2	7	4	5	2		5	2			3	2
	Trim 2	4	3	4	1		1		1	1		1	
	Trim 3	3	3	1	1		3	2	1	1	1	1	
	Trim 4	2	6	2	1	2	1	2	1	1	1	2	
	<b>Total</b>	<b>11</b>	<b>19</b>	<b>11</b>	<b>8</b>	<b>4</b>	<b>5</b>	<b>9</b>	<b>5</b>	<b>3</b>	<b>2</b>	<b>7</b>	<b>2</b>
Vol à l'étalage	Trim 1	2	4	3	5	3	6	14	2	6	7	9	14
	Trim 2	2	4	2	5	5	6	4	5	8	5	7	
	Trim 3	1	9	6	3	5	3	4	4	19	12	4	
	Trim 4	1	9	1	8	6	5	5	7	4	16	19	
	<b>Total</b>	<b>6</b>	<b>26</b>	<b>12</b>	<b>21</b>	<b>19</b>	<b>20</b>	<b>27</b>	<b>18</b>	<b>37</b>	<b>40</b>	<b>39</b>	<b>14</b>
Vol par ruse	Trim 1	3	2		1			1		3	2	1	1
	Trim 2	1		1			1	1				1	
	Trim 3		1									2	
	Trim 4		1	1							1	4	
	<b>Total</b>	<b>4</b>	<b>4</b>	<b>2</b>	<b>1</b>		<b>1</b>	<b>2</b>		<b>3</b>	<b>3</b>	<b>8</b>	<b>1</b>
Vol de métaux	Trim 1				1	1			1	1			
	Trim 2			2					2	1			
	Trim 3		1	1		1		2					
	Trim 4		1	1		2			1			1	
	<b>Total</b>		<b>2</b>	<b>4</b>	<b>1</b>	<b>4</b>		<b>2</b>	<b>4</b>	<b>2</b>		<b>1</b>	
Vol sur les chantiers	Trim 1	1		1		2	2	2	5		2	1	1
	Trim 2		3	5	1	4	1		1	2		1	
	Trim 3		1	3		2		3	1		1		
	Trim 4		1	4	3	1	1		3	2	1	1	
	<b>Total</b>	<b>1</b>	<b>5</b>	<b>13</b>	<b>4</b>	<b>9</b>	<b>4</b>	<b>5</b>	<b>10</b>	<b>4</b>	<b>4</b>	<b>3</b>	<b>1</b>
Vol d'animaux	Trim 1	1											
	Trim 2							1					
	Trim 4	1		1	1								
	<b>Total</b>	<b>2</b>		<b>1</b>	<b>1</b>			<b>1</b>					



FC Vol autre

		2000	2013	2014	2015	2016	2017	2018	2019	2020	2021	2022	2023
Vol de cargaison	Trim 2				1								
	Trim 4				1								
Total					2								



Criminalité ICT

		2000	2013	2014	2015	2016	2017	2018	2019	2020	2021	2022	2023
Fraude de cartes de paiements	Trim 1	1	1								1	5	4
	Trim 2			1			1		2		2		
	Trim 3		3	1	1		2			3	3	5	
	Trim 4		1		2	6			2	2	5	2	
<b>Total</b>		<b>1</b>	<b>5</b>	<b>2</b>	<b>3</b>	<b>6</b>	<b>3</b>		<b>4</b>	<b>5</b>	<b>11</b>	<b>12</b>	<b>4</b>
Phishing	Trim 1		1							7	8	13	7
	Trim 2									9	7	8	
	Trim 3			1					1	9	13	6	
	Trim 4		1					1	1	14	23	7	
<b>Total</b>			<b>2</b>	<b>1</b>				<b>1</b>	<b>2</b>	<b>39</b>	<b>51</b>	<b>34</b>	<b>7</b>
Ransomware	Trim 2								1				
	Trim 4							1				1	
<b>Total</b>								<b>1</b>	<b>1</b>			<b>1</b>	
Shouldersurfing	Trim 1												1
<b>Total</b>													<b>1</b>
Skimming	Trim 1												2
	Trim 3		1									1	
	Trim 4				1								
<b>Total</b>			<b>1</b>		<b>1</b>							<b>1</b>	<b>2</b>



FC Autre

		2000	2013	2014	2015	2016	2017	2018	2019	2020	2021	2022	2023
Violence contre les métiers d'intérêt général	Trim 1			1					1				
	Trim 2	1			1							1	
	Trim 3					1	1		1				
	Trim 4		1							1			
<b>Total</b>		<b>1</b>	<b>1</b>	<b>1</b>	<b>1</b>	<b>1</b>	<b>1</b>		<b>2</b>	<b>1</b>		<b>1</b>	
Viol collectif	Trim 4											1	
<b>Total</b>												<b>1</b>	
Graffiti	Trim 1					1						2	1
	Trim 2		1						1		1	2	
	Trim 3		1	2		1		1			1	2	
	Trim 4		1	1					3				
<b>Total</b>			<b>3</b>	<b>3</b>		<b>2</b>		<b>1</b>	<b>4</b>		<b>2</b>	<b>6</b>	<b>1</b>
Dégradation de voiture	Trim 1		14	17	17	7	7	10	6	8	6	11	7
	Trim 2		13	13	10	10	3	11	10	3	3	8	
	Trim 3	4	12	17	9	6	8	13	12	10	10	11	
	Trim 4	2	12	8	7	12	8	6	9	6	15	4	
<b>Total</b>		<b>6</b>	<b>51</b>	<b>55</b>	<b>43</b>	<b>35</b>	<b>26</b>	<b>40</b>	<b>37</b>	<b>27</b>	<b>34</b>	<b>34</b>	<b>7</b>
Rixe au couteau	Trim 1									1		1	
	Trim 2			1		1							
	Trim 3									1			
<b>Total</b>				<b>1</b>		<b>1</b>				<b>2</b>		<b>1</b>	



PH Violence intrafamiliale (VIF)

		2000	2013	2014	2015	2016	2017	2018	2019	2020	2021	2022	2023
VIF: physique, dans le couple	Trim 1		4	3	5	4	2	4	7	4	7	5	7
	Trim 2		4	8	2	5	3	3	5	7	3	2	
	Trim 3		7	3	5	4	6	10	7	5	3	3	
	Trim 4	3	2	4	3	2	4	1	4	4	2	2	
	<b>Total</b>	<b>3</b>	<b>17</b>	<b>18</b>	<b>15</b>	<b>15</b>	<b>15</b>	<b>18</b>	<b>23</b>	<b>20</b>	<b>15</b>	<b>12</b>	<b>7</b>
VIF: physique, envers des descendants	Trim 1			1	1		1	2			1	3	1
	Trim 2			1	1	1	1	1	1				
	Trim 3			1		2				1			
	Trim 4				1	2			1		1	1	
	<b>Total</b>			<b>3</b>	<b>3</b>	<b>5</b>	<b>2</b>	<b>3</b>	<b>2</b>	<b>1</b>	<b>2</b>	<b>4</b>	<b>1</b>
VIF: physique, envers d'autres membres	Trim 1	2		1		1		2		2	2		
	Trim 2	1	2	1		2		1		2	1		
	Trim 3	3		1		2	4	2	1				
	Trim 4	7	1		2	2	3	2	5				
	<b>Total</b>	<b>13</b>	<b>3</b>	<b>3</b>	<b>2</b>	<b>7</b>	<b>7</b>	<b>7</b>	<b>6</b>	<b>4</b>	<b>3</b>		
VIF: sexuelle, dans le couple	Trim 3					2							
	Trim 4					2							
	<b>Total</b>					<b>4</b>							
VIF: sexuelle, envers des descendants	Trim 1										1		
	Trim 2	1											
	Trim 3					1							
	<b>Total</b>	<b>1</b>				<b>1</b>					<b>1</b>		
VIF: psychique, dans le couple	Trim 1	5	1	5		3	5	4	8	4	3	7	5
	Trim 2	9	6	4	5		1	5	5	2	4	9	
	Trim 3	3	3	4	1	6	8	1	7	4	8	2	
	Trim 4	7	11	1		5	5	2	4	5	6	7	
	<b>Total</b>	<b>24</b>	<b>21</b>	<b>14</b>	<b>6</b>	<b>14</b>	<b>19</b>	<b>12</b>	<b>24</b>	<b>15</b>	<b>21</b>	<b>25</b>	<b>5</b>



PH Violence intrafamiliale (VIF)

		2000	2013	2014	2015	2016	2017	2018	2019	2020	2021	2022	2023
VIF: psychique, envers des descendants	Trim 3									1			
	Total									1			
VIF: psychique, envers d'autres membres	Trim 3						2			1			
	Trim 4						2						
	Total						4			1			
VIF: économique, dans le couple	Trim 3				1								
	Total				1								
VIF: économique, envers des descendants	Trim 1	2											
	Trim 4	2											
	Total	4											
VIF: économique, envers d'autres membres	Trim 1	1				1		1		1	1	1	
	Trim 2	3		1			1		1				
	Trim 3	1	1	1							1	1	
	Trim 4	3			1								
	Total	8	1	2	1	1	1	1	1	1	2	2	



PH Hormones et dopage

		2000	2013	2014	2015	2016	2017	2018	2019	2020	2021	2022	2023
Dopage humain	Trim 1					1							
	Trim 2								1				
	Trim 3					1				1			
	<b>Total</b>					<b>2</b>			<b>1</b>	<b>1</b>			
Engraissement illégal	Trim 2	1										1	
	<b>Total</b>	<b>1</b>										<b>1</b>	



PH Drogues

		2000	2013	2014	2015	2016	2017	2018	2019	2020	2021	2022	2023
Vente de cocaïne	Trim 1								1				
	Trim 2								1				
	Trim 3							1					
	Trim 4		1		1								
	<b>Total</b>		<b>1</b>		<b>1</b>				<b>1</b>	<b>2</b>			
Vente de drogues synthétiques	Trim 4		1		1								
<b>Total</b>		<b>1</b>		<b>1</b>									
Production de cannabis (culture)	Trim 1										1		
	Trim 2			1							2		
	Trim 3		1										
	Trim 4									1	1		
	<b>Total</b>		<b>1</b>	<b>1</b>						<b>1</b>	<b>4</b>		





PH Trafic d'armes

		2000	2013	2014	2015	2016	2017	2018	2019	2020	2021	2022	2023
Commerce et production d'arme non à feu	Trim 4					1							
	Total					1							



PH Traite des êtres humains

		2000	2013	2014	2015	2016	2017	2018	2019	2020	2021	2022	2023
TEH - exploitation économique	Trim 1		1	1									
	Trim 3					1							
	<b>Total</b>		<b>1</b>	<b>1</b>		<b>1</b>							
TEH - exploitation sexuelle	Trim 3					1				2			
	<b>Total</b>					<b>1</b>				<b>2</b>			



PH Violence dans l'espace public

		2000	2013	2014	2015	2016	2017	2018	2019	2020	2021	2022	2023
Violence physique (transport public)	Trim 1					1		1		1			
	Trim 2			1		1						1	
	Trim 3					1	1						
	Trim 4				1					2		1	
	<b>Total</b>			<b>1</b>	<b>1</b>	<b>3</b>	<b>1</b>	<b>1</b>			<b>3</b>		<b>2</b>
Violence physique (voie publique)	Trim 1	2	3	4	2	2	3		4	6	2	4	1
	Trim 2	6	3	3		6	2	3	1	2	4	2	
	Trim 3	7	2	7	6	6	3	2	4	6	4	5	
	Trim 4	2	2	6	3	2		1	3		3	7	
	<b>Total</b>	<b>17</b>	<b>10</b>	<b>20</b>	<b>11</b>	<b>16</b>	<b>8</b>	<b>6</b>	<b>12</b>	<b>14</b>	<b>13</b>	<b>18</b>	
Violence physique (autre endroit public)	Trim 1										1		
	Trim 2	1				1						1	
	Trim 3							1	3	1			
	Trim 4		1						1				
	<b>Total</b>	<b>1</b>	<b>1</b>			<b>1</b>		<b>1</b>	<b>4</b>	<b>1</b>	<b>1</b>	<b>1</b>	
Violence physique (endroit accessible au public)	Trim 1	3	2		4	2	2		2	6		4	4
	Trim 2	1	2		5	3	1	4			6	2	
	Trim 3	3	4	2	3	2	3	2	3		6	3	
	Trim 4	5	4	1	2	2	4	1	2		4	3	
	<b>Total</b>	<b>12</b>	<b>12</b>	<b>3</b>	<b>14</b>	<b>9</b>	<b>10</b>	<b>7</b>	<b>7</b>	<b>6</b>	<b>16</b>	<b>12</b>	
Violence sexuelle (transport public)	Trim 3						1						
	Trim 4	1										1	
	<b>Total</b>	<b>1</b>					<b>1</b>					<b>1</b>	
Violence sexuelle (voie publique)	Trim 1			5		1				1			3
	Trim 2	1				1	4	1	1				
	Trim 3	3			1								
	Trim 4	1	1					2	1				
	<b>Total</b>	<b>5</b>	<b>1</b>	<b>5</b>	<b>1</b>	<b>2</b>	<b>4</b>	<b>3</b>	<b>2</b>	<b>1</b>			



PH Violence dans l'espace public

		2000	2013	2014	2015	2016	2017	2018	2019	2020	2021	2022	2023
Violence sexuelle (autre endroit public)	Trim 1				1								
	Trim 2	3				1							
	<b>Total</b>	<b>3</b>			<b>1</b>	<b>1</b>							
Violence sexuelle (endroit accessible au public)	Trim 2							1	1	1	3		
	Trim 3		1			3	1		1			2	
	Trim 4		2		1	2		1	1		1		
	<b>Total</b>		<b>3</b>		<b>1</b>	<b>5</b>	<b>1</b>	<b>2</b>	<b>3</b>	<b>1</b>	<b>4</b>	<b>2</b>	
Violence psychique (transport public)	Trim 1				1						1		
	Trim 2							1	1				
	Trim 3									1			
	Trim 4							1		1			
<b>Total</b>					<b>1</b>		<b>2</b>	<b>1</b>	<b>2</b>	<b>1</b>			
Violence psychique (voie publique)	Trim 1	3	3	3	1	3		1	2	4	3	2	1
	Trim 2		3	1	4	1	2	2	3	1	4	2	
	Trim 3	3	2	1					4	4	3	2	
	Trim 4	3	1	2	1	2		3	2	3	3	3	
<b>Total</b>	<b>9</b>	<b>9</b>	<b>7</b>	<b>6</b>	<b>6</b>	<b>2</b>	<b>6</b>	<b>11</b>	<b>12</b>	<b>13</b>	<b>9</b>	<b>1</b>	
Violence psychique (autre endroit public)	Trim 1								2				1
	Trim 2		1			2			1			1	
	Trim 3	4		1		1		1	2	2			
	Trim 4		2				2			1	1		
<b>Total</b>	<b>4</b>	<b>3</b>	<b>1</b>		<b>3</b>	<b>2</b>	<b>1</b>	<b>5</b>	<b>3</b>	<b>1</b>	<b>1</b>	<b>1</b>	
Violence psychique (endroit accessible au public)	Trim 1		1	1		2	1	3		4	1	4	4
	Trim 2	1			1		3	1	1		4	2	
	Trim 3	2		1	1	3				2	4	2	
	Trim 4				1	1			4		2	2	
<b>Total</b>	<b>3</b>	<b>3</b>	<b>2</b>	<b>3</b>	<b>6</b>	<b>4</b>	<b>4</b>	<b>5</b>	<b>6</b>	<b>11</b>	<b>10</b>	<b>4</b>	



PH Violence dans l'espace public

		2000	2013	2014	2015	2016	2017	2018	2019	2020	2021	2022	2023
Vol à main armée (voie publique)	Trim 2				1					1			
	Trim 4	1	1										
	<b>Total</b>	<b>1</b>	<b>1</b>		<b>1</b>					<b>1</b>			
Vol à main armée (endroit accessible au public)	Trim 1	1	2										
	Trim 2		1									2	
	Trim 4			1		1							
<b>Total</b>	<b>1</b>	<b>3</b>		<b>1</b>	<b>1</b>							<b>2</b>	
Vol avec violence sans arme (transport public)	Trim 1				1								
<b>Total</b>					<b>1</b>								
Vol avec violence sans arme (voie publique)	Trim 1		1			1							1
	Trim 2			2				2	2				
	Trim 4	1						2		1			
<b>Total</b>	<b>1</b>	<b>1</b>	<b>2</b>		<b>1</b>		<b>4</b>	<b>2</b>	<b>1</b>			<b>1</b>	
Vol avec violence sans arme (autre endroit public)	Trim 1										1		
	Trim 2											1	
<b>Total</b>											<b>1</b>	<b>1</b>	
Vol avec violence sans arme (endr. acces. au pub.)	Trim 1												1
	Trim 2		1				1						1
	Trim 4	2		1					2				1
<b>Total</b>	<b>2</b>	<b>2</b>	<b>1</b>			<b>1</b>		<b>2</b>				<b>3</b>	



PH Autre

		2000	2013	2014	2015	2016	2017	2018	2019	2020	2021	2022	2023
Faux policiers	Trim 2							1					
	Total							1					
Terrorisme, extrémisme et radicalisme	Trim 1											1	1
	Total											1	1
Cyberharcèlement	Trim 1	1		1	2	2		2	1	1	6	3	6
	Trim 2			2	3				7	2	3	2	
	Trim 3		1	2		1		1		6	4	1	
	Trim 4	1	1		4	1		1	1	1	3	4	
	Total	2	2	5	9	4		4	9	10	16	10	6
Fraude à l'identité	Trim 1	1	1			2	2		3	2	3	8	3
	Trim 2		1		1	1	1			1	2	4	
	Trim 3	1			2		1	2	1	2	2	2	
	Trim 4			1	1		1	1	1	4	2	2	
	Total	2	2	1	4	3	5	3	5	9	9	16	3



Londerzeel

2022

FC Vol moyen de transport

	Jan	Fév	Mar	Avr	Mai	Juin	Juil	Août	Sep	Oct	Nov	Déc	Total
Vol de voiture		1							1		1		3
Vol dans les garages											1		1
Vol de vélomoteur		1											1
Vol de vélo	5	5	8	3	4	3	6	4		6	3	2	49

FC Cambriolage

	Jan	Fév	Mar	Avr	Mai	Juin	Juil	Août	Sep	Oct	Nov	Déc	Total
Cambriolage dans habitation	10	5	7	3	2	3	4	7	2	7	15	6	71
Cambriolage ds entreprise ou commerce	2	1	2	1		2			4	3			15
Cambriolage ds service public ou bâtiment administ			1		1						1		3
Vol au bélièr	1												1
Cambriolage dans bâtiment (total)	12	6	10	4	3	5	4	7	6	10	16	6	89



### FC Vol autre

	Jan	Fév	Mar	Avr	Mai	Juin	Juil	Août	Sep	Oct	Nov	Déc	Total
Vol à main armée				1		1							2
Vol avec violence sans arme	2		1		2	2	1	1			2		11
Vol dans ou sur un véhicule	4		3	2	2	1	3	2	1	1			19
Sacjacking dans une voiture						1							1
Vol d'armes et explosifs								1					1
Vol à l'arraché					1	2							3
Vol à la tire	1	2			1		1			1	1		7
Vol à l'étagère	6	1	2	4	2	1		3	1	3	10	6	39
Vol par ruse		1			1				2		4		8
Vol de métaux										1			1
Vol sur les chantiers		1				1				1			3

### Criminalité ICT

	Jan	Fév	Mar	Avr	Mai	Juil	Août	Sep	Oct	Nov	Déc	Total
Fraude de cartes de paiements	3	1	1			1	1	3	1	1		12
Phishing	6	5	2	5	3		1	5	3	3	1	34
Ransomware									1			1
Skimming							1					1

### FC Autre

	Jan	Fév	Mar	Avr	Mai	Juin	Juil	Août	Sep	Oct	Nov	Déc	Total
Violence contre les métiers d'intérêt général					1								1
Viol collectif											1		1
Graffiti		1	1	1		1	1		1				6
Dégradation de voiture	1	7	3	2	1	5	5	4	2	1	1	2	34
Rixe au couteau			1										1





### PH Violence intrafamiliale (VIF)

	Jan	Fév	Mar	Avr	Mai	Juin	Août	Sep	Oct	Nov	Déc	Total
VIF: physique, dans le couple	1	2	2	2			2	1		2		12
VIF: physique, envers des descendants		2	1								1	4
VIF: psychique, dans le couple	1	4	2	3	4	2	1	1	3	1	3	25
VIF: économique, envers d'autres membres			1					1				2

### PH Hormones et dopage

	Avr	Total
Engraissement illégal	1	1

### PH Violence dans l'espace public

	Jan	Fév	Mar	Avr	Mai	Juin	Août	Sep	Oct	Nov	Déc	Total
Violence physique (transport public)					1				1			2
Violence physique (voie publique)	2	1	1	1	1		2	3	4	2	1	18
Violence physique (autre endroit public)						1						1
Violence physique (endroit accessible au public)	1		3		1	1	2	1	1		2	12
Violence sexuelle (transport public)									1			1
Violence sexuelle (endroit accessible au public)							2					2
Violence psychique (voie publique)	1		1		1	1	1	1	3			9
Violence psychique (autre endroit public)					1							1
Violence psychique (endroit accessible au public)			4	1		1	1	1		1	1	10
Vol à main armée (endroit accessible au public)				1		1						2
Vol avec violence sans arme (voie publique)	1											1
Vol avec violence sans arme (autre endroit public)						1						1
Vol avec violence sans arme (endr. acces. au pub.)			1			1				1		3



**PH Autre**

	Jan	Fév	Mar	Avr	Mai	Juin	Juil	Août	Sep	Oct	Nov	Déc	Total
Terrorisme, extrémisme et radicalisme			1										1
Cyberharcèlement		1	2	1		1		1			2	2	10
Fraude à l'identité	4		4	2	2		1		1	2			16



2023

**FC Vol moyen de transport**

	Fév	Mar	Total
Vol de vélomoteur	1		1
Vol de vélo	6	2	8

**FC Cambriolage**

	Jan	Fév	Mar	Total
Cambriolage dans habitation	5	8	5	18
Cambriolage dans bâtiment (total)	5	8	5	18

**FC Vol autre**

	Jan	Fév	Mar	Total
Vol à main armée			1	1
Vol avec violence sans arme			3	3
Vol dans ou sur un véhicule	3	6	1	10
Vol à la tire	2			2
Vol à l'étalage	7	1	6	14
Vol par ruse	1			1
Vol sur les chantiers		1		1

**Criminalité ICT**

	Jan	Fév	Mar	Total
Fraude de cartes de paiements	1	1	2	4
Phishing	3	2	2	7
Shouldersurfing			1	1
Skimming		1	1	2



### FC Autre

	Jan	Fév	Mar	Total
Graffiti			1	1
Dégradation de voiture	3	2	2	7

### PH Violence intrafamiliale (VIF)

	Jan	Fév	Mar	Total
VIF: physique, dans le couple	3	2	2	7
VIF: physique, envers des descendants		1		1
VIF: psychique, dans le couple	1	2	2	5

### PH Violence dans l'espace public

	Jan	Fév	Mar	Total
Violence physique (voie publique)			1	1
Violence physique (endroit accessible au public)	1	2	1	4
Violence sexuelle (voie publique)		2	1	3
Violence psychique (voie publique)	1			1
Violence psychique (autre endroit public)	1			1
Violence psychique (endroit accessible au public)			4	4

### PH Autre

	Jan	Fév	Mar	Total
Terrorisme, extrémisme et radicalisme			1	1
Cyberharcèlement	2	2	2	6
Fraude à l'identité		1	2	3

# ***STATISTIQUES POLICIERES DE CRIMINALITE***

---

***LIEU DE PERPETRATION: COMMUNE***

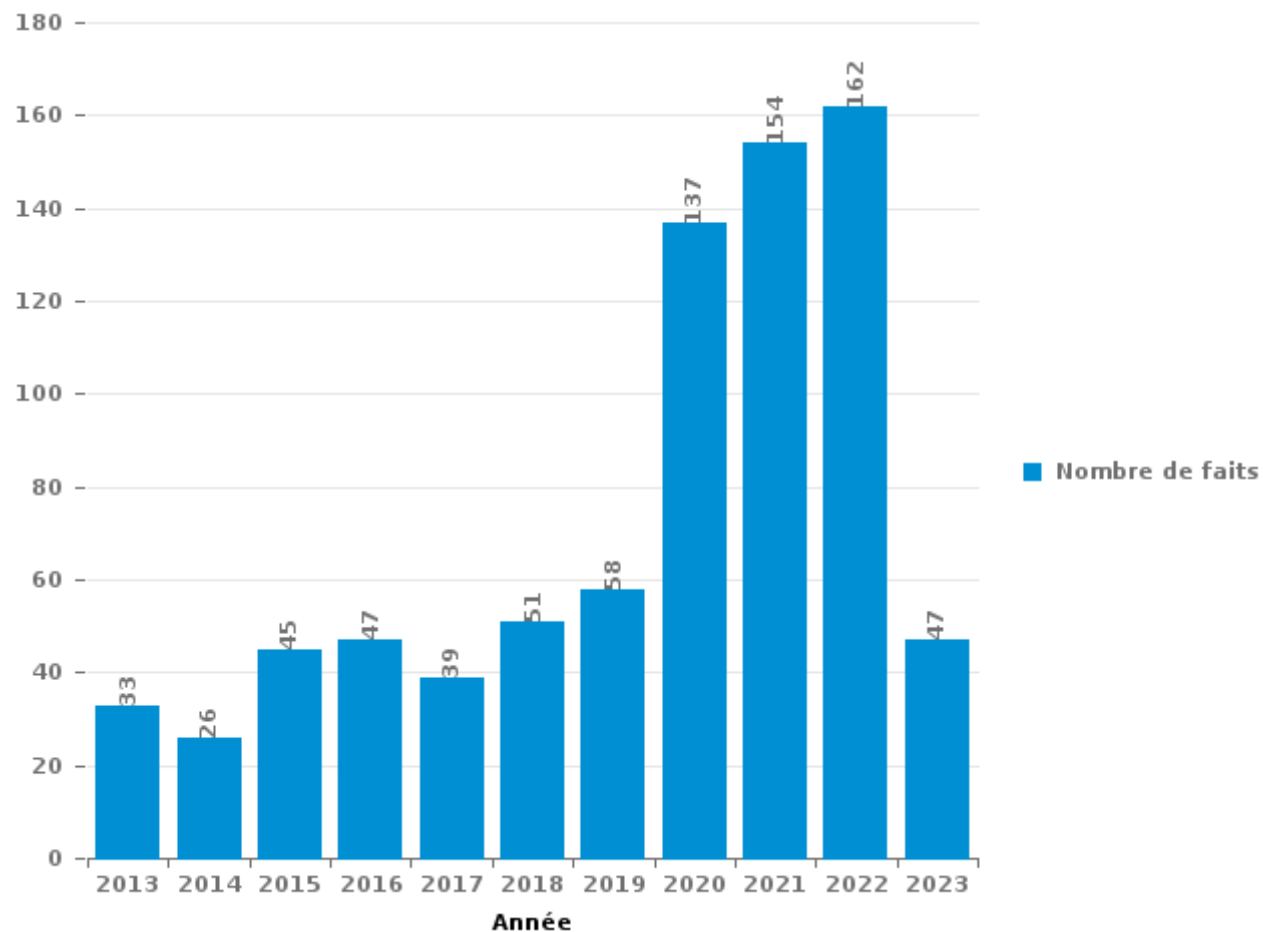
**Londerzeel**

***PARTIE III : ICT***



**Londerzeel**

Nombre total de délits avec un élément ICT/online, depuis 2013





Criminalité ICT/online au sens strict

Infractions (exhaustif)

	2013	2014	2015	2016	2017	2018	2019	2020	2021	2022	2023
Code pénal social: Infr. contre foi publique en droit pénal social: Faux en informatique									1		
Criminalité informatique: Faux en informatique:			2	1				2	6	11	1
Criminalité informatique: Fraude informatique:	11	3	6	9	5	6	23	62	70	76	20
Criminalité informatique: Hacking:	4		2	2	2	3	3	7	3	9	2
Criminalité informatique: Sabotage:						1	1		1	7	
Infr. contre autres valeurs morales et sentiments: Violation de communication par particulier:	1										
Infr. contre l'autorité publique: Refus de coopération (informatique et télécom):								1			
<b>Total:</b>	<b>16</b>	<b>3</b>	<b>10</b>	<b>12</b>	<b>7</b>	<b>10</b>	<b>27</b>	<b>72</b>	<b>81</b>	<b>103</b>	<b>23</b>

Figures criminelles (à considérer spécifiquement – ne pas additionner avec d'autres éléments – risque de double comptage!)

	2013	2014	2015	2016	2017	2018	2019	2020	2021	2022	2023
Fraude de cartes de paiements	5	2	3	6	3		4	5	11	12	4
Phishing	2	1				1	2	39	51	34	7
Ransomware						1	1			1	
Shouldersurfing											1
Skimming	1		1							1	2



## Criminalité ICT/online au sens large

Infractions (uniquement si code-fait existe)

	2013	2014	2015	2016	2017	2018	2019	2020	2021	2022	2023
Fraude: Escroquerie: Fraude par internet	14	15	26	14	30	36	19	48	57	46	17
Infr. contre autres valeurs morales et sentiments: Cyberlokkung (leurre de mineur par ICT):								1		1	
Infr. contre les moeurs: Grooming (contact par ICT avec mineur < 16 ans):				1	1						
Infr. contre les moeurs: Incitation à la débauche: Publicité par ICT pour débauche								1			
Infr. contre les moeurs: Voyeurisme: Diffusion enregistrement nudité ou intimité				2					2		
<b>Total:</b>	<b>14</b>	<b>15</b>	<b>26</b>	<b>17</b>	<b>31</b>	<b>36</b>	<b>19</b>	<b>50</b>	<b>59</b>	<b>47</b>	<b>17</b>

Figures criminelles (à considérer spécifiquement – ne pas additionner avec d'autres éléments – risque de double comptage!)

	2013	2014	2015	2016	2018	2019	2020	2021	2022	2023
Cyberharcèlement	2	5	9	4	4	9	10	16	10	6



# ***STATISTIQUES POLICIERES DE CRIMINALITE***

---

***LIEU DE PERPETRATION: COMMUNE***

**Londerzeel**

***PARTIE IV : DESTINATION LIEU***



Londerzeel

Vol et extorsion

	2000	2013	2014	2015	2016	2017	2018	2019	2020	2021	2022	2023
Habitation: maison	77	69	92	88	67	58	60	66	64	53	63	22
Magasin	29	58	25	31	28	28	39	26	44	45	50	15
Voie publique	57	30	31	26	23	28	29	31	18	31	20	6
Habitation: allée	13	19	30	18	16	10	15	13	12	23	6	2
Parking	38	13	16	14	17	13	13	9	7	9	16	1
Entreprise	30	15	29	20	17	5	9	10	5	7	10	
Moyen de transport: voiture	3	9	37	35	11	15	7	7	8	7		
Inconnue	13	8	16	18	25	13	18	13	4	6	2	2
Station de bus / métro et gare de chemin de fer	20	17	14	14	24	11	11	6	7	3	6	1
Habitation: dépendances	9	11	13	11	12	5	17	24	6	11	11	1
Horeca	18	10	24	10	8	4	15	9	3	4	10	
Habitation: non précisée	3	10	8	11	8	12	13	5	6	8	9	
Institution d'enseignement	16	9	10	3	4	8	8	7	8	2	8	2
Emplacement de vélo	2	1		2	10	8	11	12	6	12	12	4
Habitation: garage	9	8	2	7	7	1	12	10	5	7	10	
Culture et loisirs	17	7	6	2	8	1	9	3	1	3	6	2
Autre	3	6	12	6	9	3	5	8	3	3	3	1
Chantier	1	5	12	4	9	4	5	10	4	4	3	1
Habitation: appartement	2	3	5	5	2	4	7	6	7	7	7	2
Maison de repos	1	3	19	4		3	2	5	3	8	2	1
Infrastructure sportive	12	6	4	4	4	2		1		2	5	
Terrain	3	8	6	6	1	2	2		2	2	4	1
Moyen de transport: camion	1	4	4	4	4	8	2	1	3	1		1
Service	1	8	6	4	2	1	1	1	3	1	2	1
Service public		2	5	4	3	5	1	1	1	2	2	
Stade	3	3		1	4	1	1	7	3	1		
Moyen de transport: autre		1	5	2	3	2	2	2	3	1	1	
Habitation: autre	3	2	1			2		2	1	5	1	1
Aéroport		2	4	6	1							
Médecin / dentiste / pharmacien		1	2		1	2	1	1			1	
Banque / institution financière	2	4				1	1					
Edifice religieux / lieu du culte	3	1	1		2							
Moyen de transport: autobus / autocar	1	1						4				1
Station essence	1	1	3			2						
Bâtiment administratif	2			1				1		2		
Arrêt de bus / tram	1		1		2							
Cimetière		1	1		1						1	
Moyen de transport: train / tram / métro		1			1	1				1		
Guichet automatique					1							
Maison de débauche			1									
<b>Total</b>	<b>394</b>	<b>357</b>	<b>445</b>	<b>361</b>	<b>335</b>	<b>263</b>	<b>316</b>	<b>301</b>	<b>237</b>	<b>271</b>	<b>272</b>	<b>67</b>

FPF/DGR/DR/BIPOL - Statistiques policières de criminalité (date de clôture: 22/09/2023)  
 Les données pour les années 2001 jusqu'à 2012 ne sont plus publiées mais restent disponibles sur demande auprès du service BIPOL.  
 Les données pour 2023 ne concernent que le 1er trimestre.



Londerzeel

Dégradation de la propriété

	2000	2013	2014	2015	2016	2017	2018	2019	2020	2021	2022	2023
Voie publique	28	34	21	28	20	13	25	19	16	26	20	4
Parking	7	19	22	6	11	14	12	18	10	11	15	
Habitation: résidence principale	23	12	12	12	12	7	2	13	13	8	11	2
Habitation: allée	8	4	7	6	3	2	3	3	3	4	8	3
Inconnue	3	11	7	7	5	5	5	3	4	1	1	
Terrain	11	4	7	3	1	1	9	5	2	3	1	
Habitation: jardin	9	5	10	2		1	5	3	3	3		
Habitation: non précisée	5	3	4	6	3	1	2	2	4	1	1	
Moyen de transport: voiture	3		1	3	5		3	1	1	2		1
Entreprise	1	1	8	3		1	2	3				
Institution d'enseignement	7	1			2			2			4	1
Horeca	3	3	1		3	1	1	1	1		2	
Culture et loisirs	5	1	1		1		2	1	1	1	2	
Moyen de transport: autre			2	3	2	1	1	3		1	1	
Magasin	2	5	2			2		1				
Autre				2	2	1	1	3		1		1
Bâtiment administratif				2		1		1		6	1	
Habitation: garage	4		2		1	1		1		2		
Habitation: dépendances	2	1		3					2	2		
Service public	2		4	1	1					1	1	
Chantier			1	2		1		3	2			
Infrastructure sportive							1	1	1	3	3	
Arrêt de bus / tram						1	1	1		3	1	
Bureau de police		1	1		1	2	1	1				
Stade		1	1	2			2	1				
Station de bus / métro et gare de chemin de fer	1					2			2		1	
Habitation: résidence secondaire	2	1				1				1		
Cimetière		1		1	2							
Service		1				1		1				1
Banque / institution financière			1		1							
Edifice religieux / lieu du culte		1								1		
Emplacement de vélo					2							
Maison de repos		1	1									
Maison de débauche								1				
Médecin / dentiste / pharmacien	1											
Station essence		1										
<b>Total</b>	<b>127</b>	<b>112</b>	<b>116</b>	<b>92</b>	<b>78</b>	<b>60</b>	<b>78</b>	<b>92</b>	<b>65</b>	<b>81</b>	<b>73</b>	<b>13</b>



**Londerzeel**

**Infractions contre l'intégrité physique**

	2000	2013	2014	2015	2016	2017	2018	2019	2020	2021	2022	2023
Habitation	21	19	24	16	25	20	33	35	34	19	16	10
Voie publique	18	9	16	11	18	6	9	11	17	15	18	1
Inconnue	3	4	2	5	6	10	1	3		3	2	
Horeca	5	6	3	6		3		2		6	3	2
Culture et loisirs	3	1		2	3	4	3	2	3	3	3	1
Institution d'enseignement	4	2		2	4	1		3	3		2	
Parking	1	1	1	2	2		2		2	4	4	
Entreprise	4	2	1	1	2	1				1		
Habitation: allée	1	1		3			1	1		2	1	
Autre	1	1		1				1	1	2	1	1
Terrain	2	2	1	1	2			1				
Magasin		1	1		2		1	2		1		
Habitation: jardin	1					1			3	2		
Station de bus / métro et gare de chemin de fer			1		3				1		2	
Maison de repos						1	1	1		2		
Service public			1				1	1		1		
Stade	1	1		1		1						
Arrêt de bus / tram						1	1		1			
Infrastructure sportive		2		1								
Bureau de police		1						1				
Moyen de transport: train / tram / métro				1								1
Moyen de transport: autobus / autocar					1							
Moyen de transport: autre				1								
Service				1								
Station essence							1					
<b>Total</b>	<b>65</b>	<b>53</b>	<b>51</b>	<b>55</b>	<b>68</b>	<b>49</b>	<b>54</b>	<b>64</b>	<b>65</b>	<b>61</b>	<b>53</b>	<b>15</b>

FPF/DGR/DR/BIPOL - Statistiques policières de criminalité (date de clôture: 22/09/2023)

Les données pour les années 2001 jusqu'à 2012 ne sont plus publiées mais restent disponibles sur demande auprès du service BIPOL.

Les données pour 2023 ne concernent que le 1er trimestre.



# ***STATISTIQUES POLICIERES DE CRIMINALITE***

---

***LIEU DE PERPETRATION: COMMUNE***

**Londerzeel**

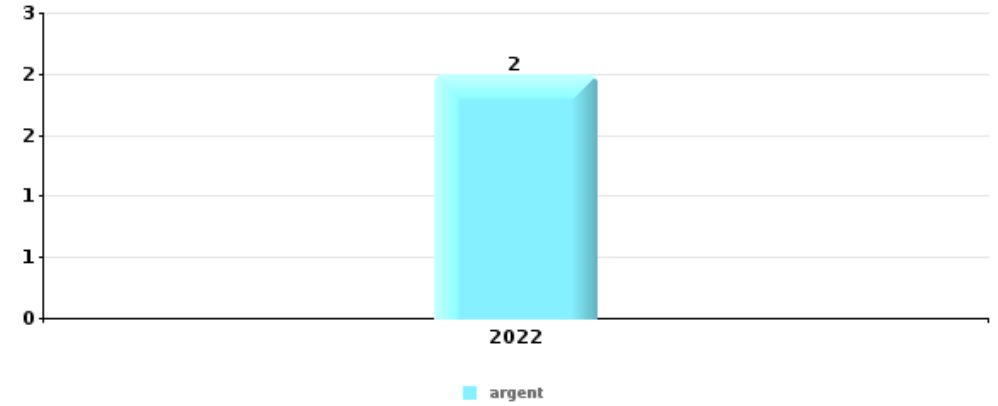
***PARTIE V : OBJETS ET MOYENS DE TRANSPORT***



**Londerzeel**

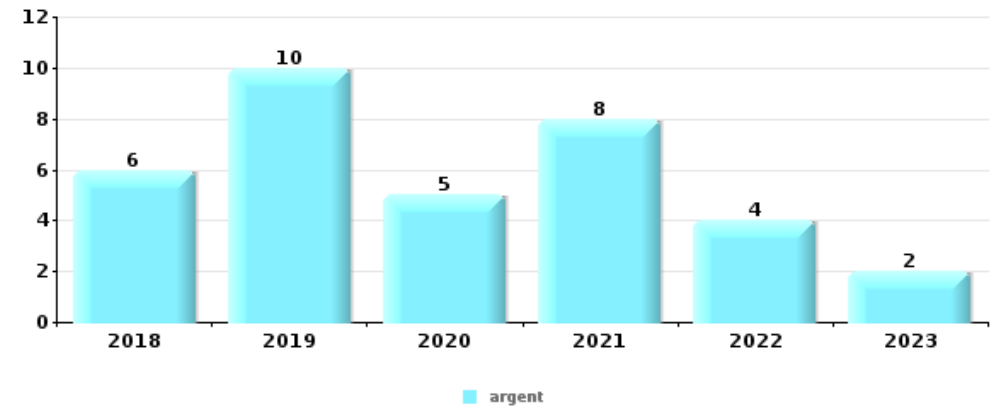
**Vol à main armée**

Top 5 Objets volés (sbd nombre de faits)		2018	2019	2020	2021	2022	2023
1	argent					2	
2	GSM et accessoires						1



**Vol dans ou sur un véhicule**

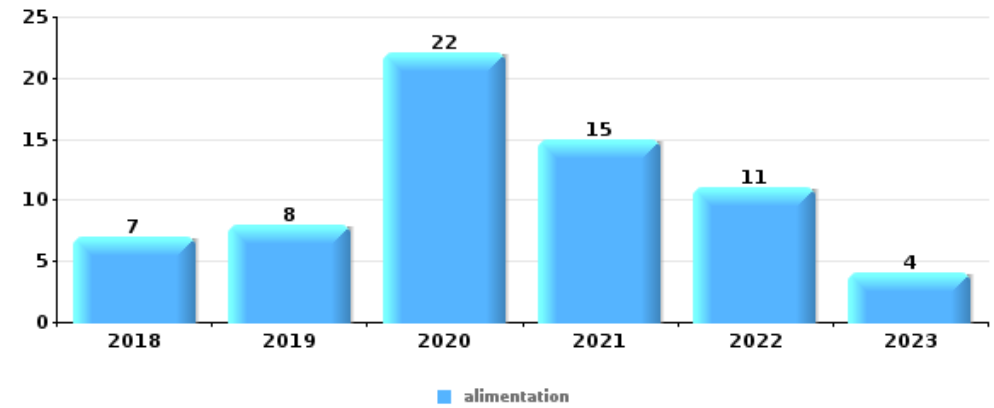
Top 5 Objets volés (sbd nombre de faits)		2018	2019	2020	2021	2022	2023
1	argent	6	10	5	8	4	2
2	ordinateur et accessoires		7	7	10	4	
3	pièce de moyen de transport	9	2	3	5	7	
4	carte d'identité / passeport	3	7	1	6	4	
5	permis de conduire	2	5	2	5	6	





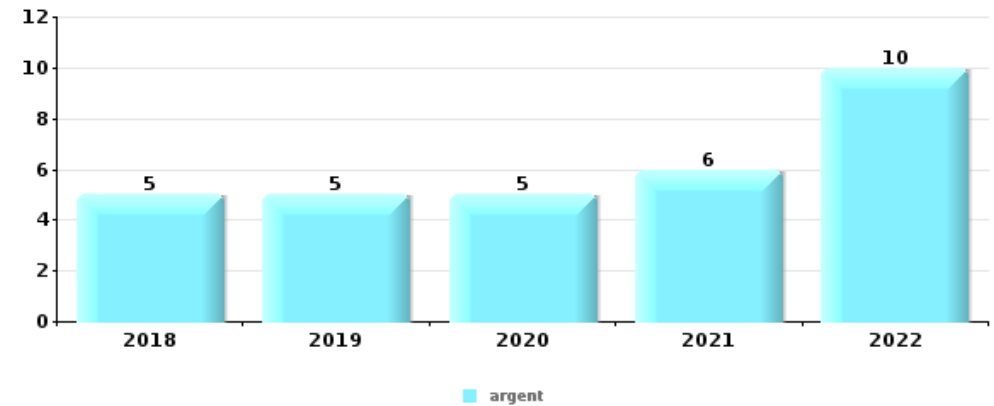
Vol à l'étalage

Top 5 Objets volés (sbd nombre de faits)		2018	2019	2020	2021	2022	2023
1	alimentation	7	8	22	15	11	4
2	tabac	7	6	9	14	7	
3	parfum / produit de beauté	7	3	2	4	10	3
4	multimédia	2	3	3	3	6	2
5	ordinateur et accessoires	1	2	2	6	3	



Cambrilage ds entreprise ou commerce

Top 5 Objets volés (sbd nombre de faits)		2018	2019	2020	2021	2022	2023
1	argent	5	5	5	6	10	
2	coffre-fort / coffret (argent) / caisse	2	2		1	1	
3	alimentation	1	1	1	1		
3	ordinateur et accessoires	1	2			1	
5	carte bancaire / carte de crédit		2			1	
5	multimédia	1	1		1		

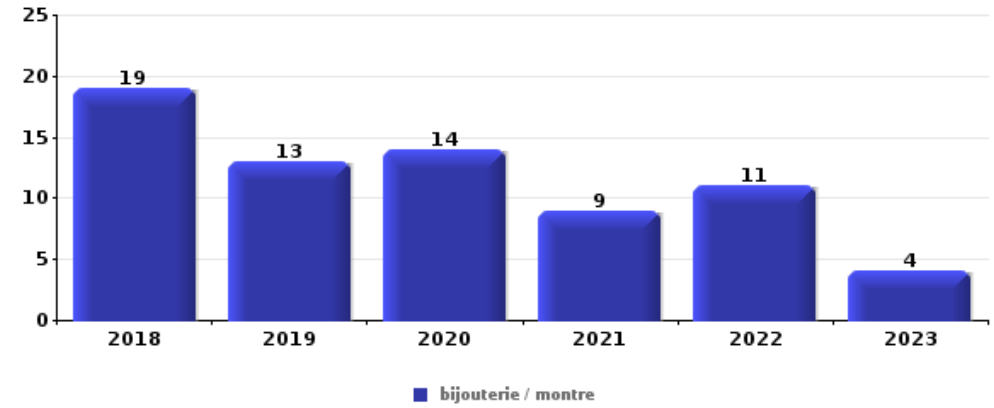






**Cambrassage dans habitation**

Top 5 Objets volés (sbd nombre de faits)		2018	2019	2020	2021	2022	2023
1	bijouterie / montre	19	13	14	9	11	4
2	argent	13	12	18	8	12	3
3	ordinateur et accessoires	5	6	5	3	5	1
4	clé	3	3		3	2	2
4	multimédia	2	3	1	4	3	



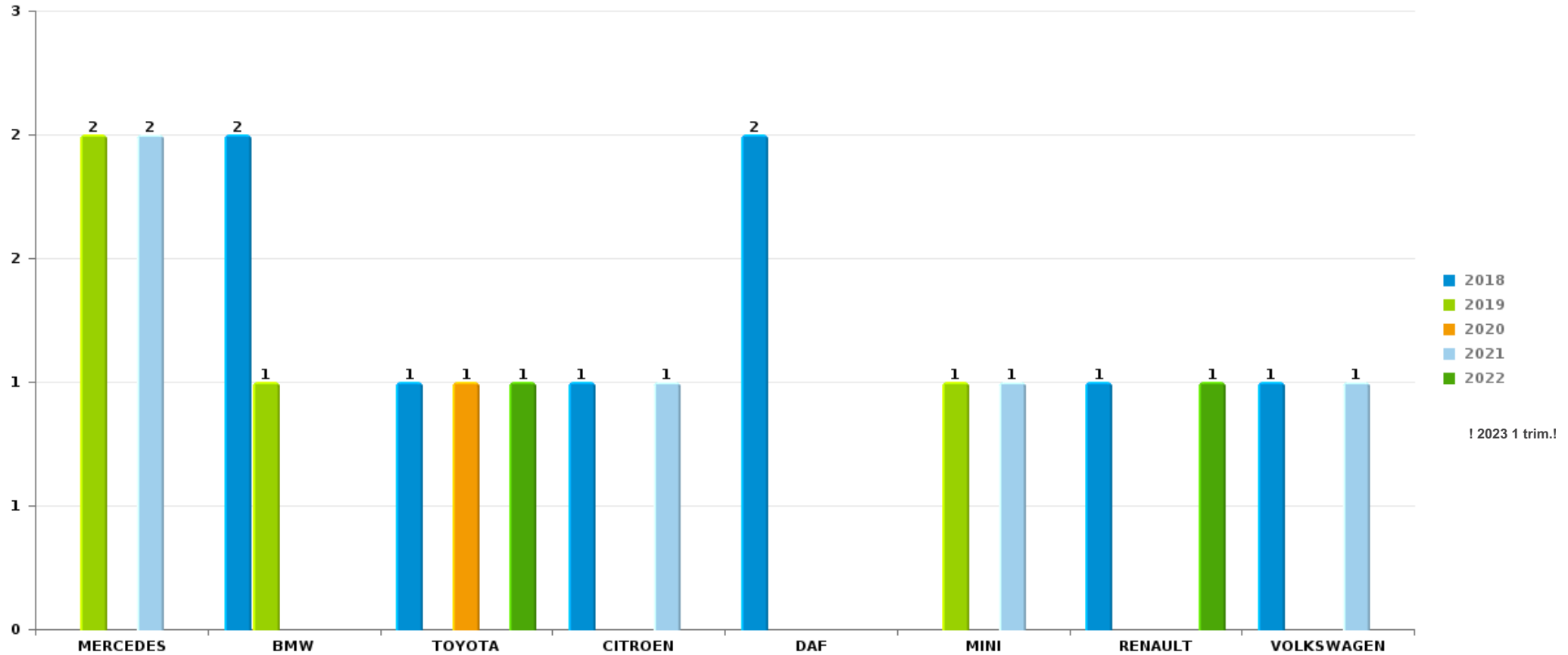
*Remarque: en ce qui concerne les objets, aucun total n'est reproduit étant donné que plusieurs objets peuvent avoir été volés lors d'un même fait.*



Londerzeel

Vol de voiture

Nombre de voitures volées par marque (Top 5)



! 2023 1 trim.!

# ***STATISTIQUES POLICIERES DE CRIMINALITE***

---

***LIEU DE PERPETRATION: COMMUNE***

**Londerzeel**

***PARTIE VI : SUSPECTS***



## Partie 1: Niveau FAITS (comptage du nombre de faits pour lesquels un certain type de suspect est impliqué)

### 1.1. Nombre d'infractions selon le sexe des suspects identifiés (par catégorie principale)

Étant donné que, tant un suspect identifié masculin qu'un suspect identifié féminin peuvent être impliqués lors d'un même fait, il est possible que la somme des colonnes «Hommes» et «Femmes» soit supérieure à la valeur de la colonne «Total...» (voir également la note méthodologique)

#### Londerzeel

2023

Catégorie principale / Sexe	Nombre total de faits avec au moins 1 suspect	Hommes	%	Femmes	%
Vol et extorsion	12	8	66,7%	4	33,3%
Registre de population	10	8	80,0%	2	20,0%
Drogues	8	5	62,5%	3	37,5%
Infr. contre l'intégrité physique	4	4	100,0%		
Infr. contre la sécurité publique	3	3	100,0%		
Législation sur les étrangers	3	3	100,0%		
Armes et explosifs	2	2	100,0%		
Ivresse et alcool	2	1	50,0%	1	50,0%
Infr. contre autres valeurs morales et sentiments	1	1	100,0%		
Infr. contre la foi publique	1	1	100,0%		
Infr. contre les mœurs	1	1	100,0%		
Pratiques commerciales	1			1	100,0%
<b>Total</b>	<b>48</b>	<b>37</b>	<b>77,1%</b>	<b>11</b>	<b>22,9%</b>



## 1.2. Nombre d'infractions selon le sexe des suspects identifiés (par figure criminelle)

Étant donné que, tant un suspect identifié masculin qu'un suspect identifié féminin peuvent être impliqués lors d'un même fait, il est possible que la somme des colonnes «Hommes» et «Femmes» soit supérieure à la valeur de la colonne «Total...» (voir également la note méthodologique)

### Londerzeel

2023

#### FC Vol autre

Figure criminelle / Sexe	Nombre total de faits avec au moins 1 suspect identifié	Hommes	%	Femmes	%
<b>Vol à l'étalage</b>	<b>10</b>	6	60,0%	4	40,0%
<b>Total</b>	<b>PA</b>	<b>PA</b>	<b>PA</b>	<b>PA</b>	<b>PA</b>

#### PH Violence intrafamiliale (VIF)

Figure criminelle / Sexe	Nombre total de faits avec au moins 1 suspect identifié	Hommes	%
<b>VIF: physique, dans le couple</b>	<b>1</b>	1	100,0%
<b>VIF: physique, envers des descendants</b>	<b>1</b>	1	100,0%
<b>VIF: psychique, dans le couple</b>	<b>1</b>	1	100,0%
<b>Total</b>	<b>PA</b>	<b>PA</b>	<b>PA</b>

## CRIMINALITE ENREGISTREE: SUSPECTS



### PH Violence dans l'espace public

Figure criminelle / Sexe	Nombre total de faits avec au moins 1 suspect identifié	Hommes	%
Violence physique (endroit accessible au public)	2	2	100,0%
Violence sexuelle (voie publique)	1	1	100,0%
Violence psychique (autre endroit public)	1	1	100,0%
Violence psychique (endroit accessible au public)	1	1	100,0%
<b>Total</b>	<b>PA</b>	<b>PA</b>	<b>PA</b>

### PH Autre

Figure criminelle / Sexe	Nombre total de faits avec au moins 1 suspect identifié	Hommes	%
Cyberharcèlement	2	2	100,0%
Fraude à l'identité	1	1	100,0%
<b>Total</b>	<b>PA</b>	<b>PA</b>	<b>PA</b>



### 1.3. Nombre d'infractions selon l'âge des suspects identifiés (par catégorie principale)

Étant donné que, tant un suspect identifié mineur qu'un suspect identifié majeur peuvent être impliqués lors d'un même fait, il est possible que la somme des colonnes «Mineur» et «Majeur» soit supérieure à la valeur de la colonne «Total...»  
(voir également la note méthodologique)

#### Londerzeel

2023

Catégorie principale / Âge	Nombre total de faits avec au moins 1 suspect identifié	Mineur	%	Majeur	%
Vol et extorsion	12	4	33,3%	8	66,7%
Registre de population	10			10	100,0%
Drogues	8	2	25,0%	6	75,0%
Infr. contre l'intégrité physique	4			4	100,0%
Infr. contre la sécurité publique	3			3	100,0%
Législation sur les étrangers	3			3	100,0%
Armes et explosifs	2			2	100,0%
Ivresse et alcool	2			2	100,0%
Infr. contre autres valeurs morales et sentiments	1			1	100,0%
Infr. contre la foi publique	1			1	100,0%
Infr. contre les moeurs	1			1	100,0%
Pratiques commerciales	1			1	100,0%
<b>Total</b>	<b>48</b>	<b>6</b>	<b>12,5%</b>	<b>42</b>	<b>87,5%</b>



## 1.4. Nombre d'infractions selon l'âge des suspects identifiés (par figure criminelle)

Étant donné que, tant un suspect identifié mineur qu'un suspect identifié majeur peuvent être impliqués lors d'un même fait, il est possible que la somme des colonnes «Mineur» et «Majeur» soit supérieure à la valeur de la colonne «Total...» (voir également la note méthodologique)

### Londerzeel

**2023**

#### FC Vol autre

Figure criminelle / Âge	Nombre total de faits avec au moins 1 suspect identifié	Mineur	%	Majeur	%
<b>Vol à l'étalage</b>	<b>10</b>	4	40,0%	6	60,0%
<b>Total</b>	<b>PA</b>	<b>PA</b>	<b>PA</b>	<b>PA</b>	<b>PA</b>

#### PH Violence intrafamiliale (VIF)

Figure criminelle / Âge	Nombre total de faits avec au moins 1 suspect identifié	Majeur	%
<b>VIF: physique, dans le couple</b>	<b>1</b>	1	100,0%
<b>VIF: physique, envers des descendants</b>	<b>1</b>	1	100,0%
<b>VIF: psychique, dans le couple</b>	<b>1</b>	1	100,0%
<b>Total</b>	<b>PA</b>	<b>PA</b>	<b>PA</b>

#### PH Violence dans l'espace public

Figure criminelle / Âge	Nombre total de faits avec au moins 1 suspect identifié	Majeur	%
<b>Violence physique (endroit accessible au public)</b>	<b>2</b>	2	100,0%
<b>Violence sexuelle (voie publique)</b>	<b>1</b>	1	100,0%
<b>Violence psychique (autre endroit public)</b>	<b>1</b>	1	100,0%
<b>Violence psychique (endroit accessible au public)</b>	<b>1</b>	1	100,0%
<b>Total</b>	<b>PA</b>	<b>PA</b>	<b>PA</b>



## CRIMINALITE ENREGISTREE: SUSPECTS



### PH Autre

Figure criminelle / Âge	Nombre total de faits avec au moins 1 suspect identifié	Majeur	%
Cyberharcèlement	2	2	100,0%
Fraude à l'identité	1	1	100,0%
Total	PA	PA	PA



## Partie 2: Niveau SUSPECTS-FAIT (comptage du nombre de combinaisons suspect-fait)

### 2.1. Nombre de suspects-fait selon le sexe des suspects identifiés (TOP 5 des catégories principales)

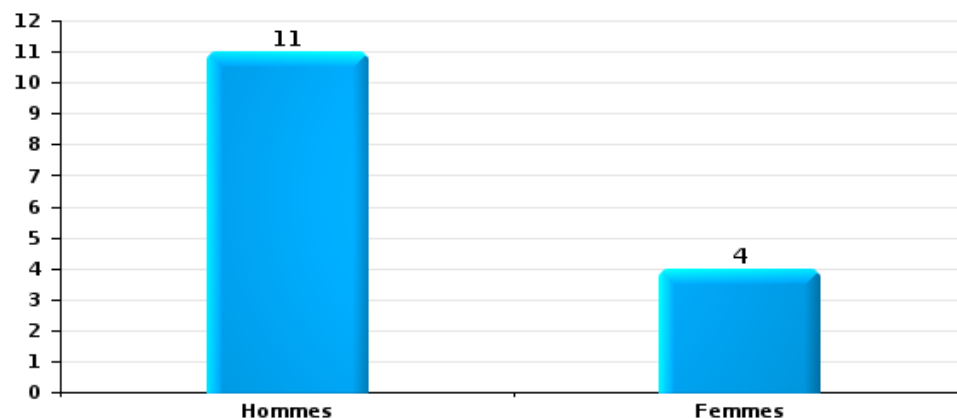
Lorsqu'un même suspect a commis plusieurs faits durant la période considérée, il est aussi comptabilisé plusieurs fois (voir également la note méthodologique)

#### Londerzeel

2023

#### Vol et extorsion

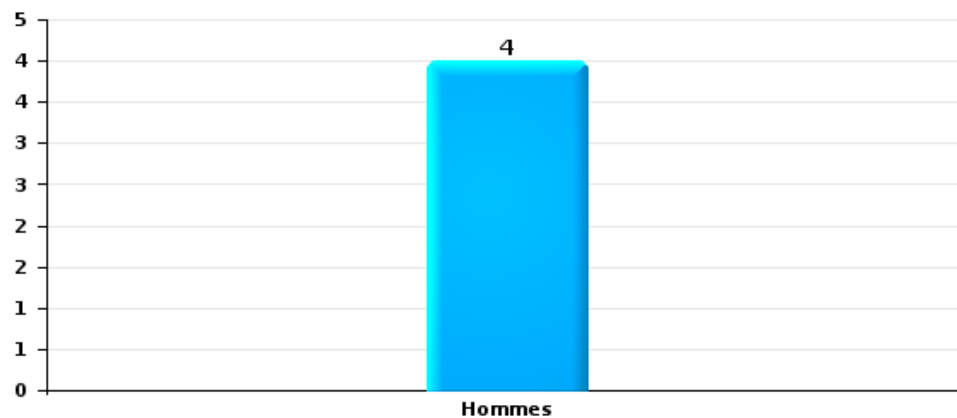
Nombre de suspects-fait selon le sexe





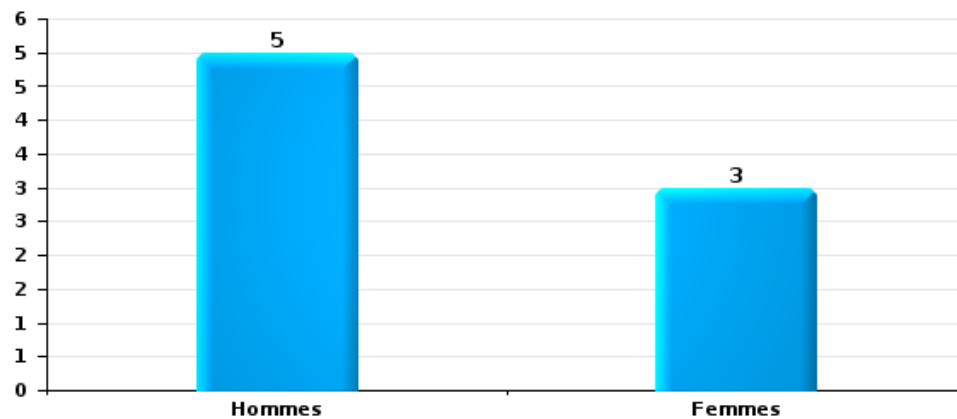
Infr. contre l'intégrité physique

Nombre de suspects-fait selon le sexe



Drogues

Nombre de suspects-fait selon le sexe





## **2.2. Nombre de suspects-fait selon le sexe des suspects identifiés (TOP 5 des figures criminelles)**

---

Lorsqu'un même suspect a commis plusieurs faits durant la période considérée, il est aussi comptabilisé plusieurs fois  
(voir également la note méthodologique)

### **Londerzeel**

**2023**

---

---



### 2.3. Nombre de suspects-fait selon l'âge des suspects identifiés (TOP 5 des catégories principales)

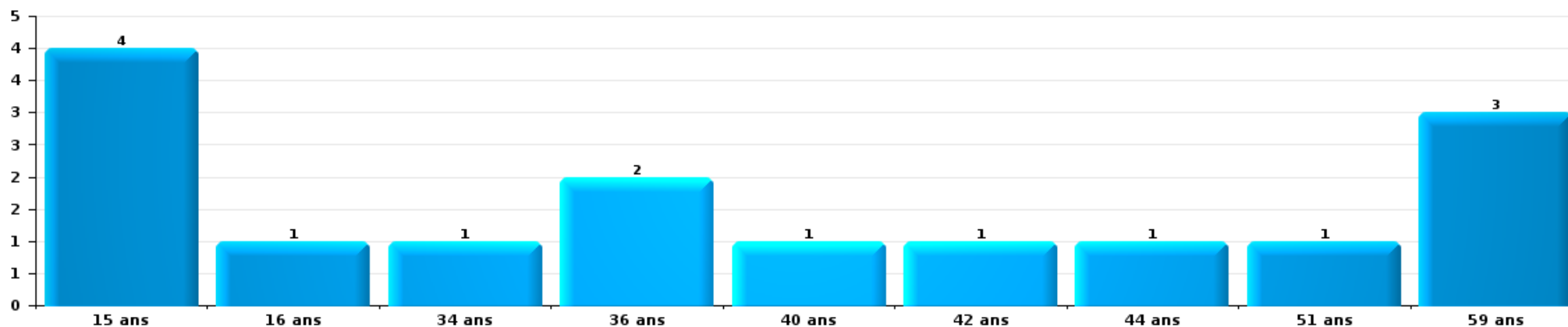
1) Lorsqu'un même suspect a commis plusieurs faits durant la période considérée, il est aussi comptabilisé plusieurs fois, qu'il ait le même âge ou non – 2) Les suspects au-dessous de 14 ans et à partir de 90 ans ne sont pas repris dans le tableau (voir également la note méthodologique)

#### Londerzeel

**2023**

#### Vol et extorsion

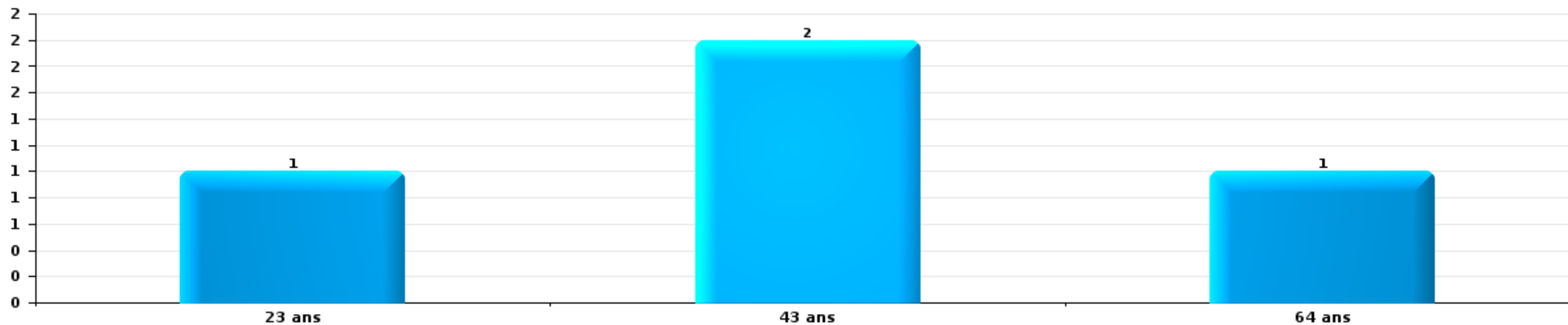
Nombre de suspects-fait par âge (chronologique)





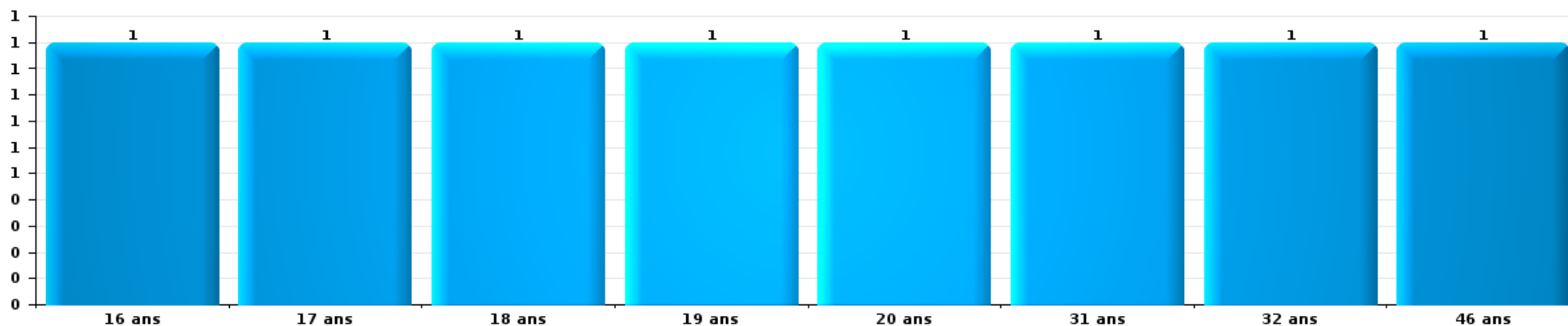
Infr. contre l'intégrité physique

Nombre de suspects-fait par âge (chronologique)



Drogues

Nombre de suspects-fait par âge (chronologique)





## **2.4. Nombre de suspects-fait selon l'âge des suspects identifiés (TOP 5 des figures criminelles)**

---

1) Lorsqu'un même suspect a commis plusieurs faits durant la période considérée, il est aussi comptabilisé plusieurs fois, qu'il ait le même âge ou non – 2) Les suspects au-dessous de 14 ans et à partir de 90 ans ne sont pas repris dans le tableau (voir également la note méthodologique)

### **Londerzeel**

**2023**

---

# ***STATISTIQUES POLICIERES DE CRIMINALITE***

---

*LIEU DE PERPETRATION: COMMUNE*

**Londerzeel**

***ANNEXE I: DETAIL PAR CATEGORIE DE DELIT  
CODE PENAL***



## Infraction Code pénal

## Infr. contre l'intégrité physique

			2000	2013	2014	2015	2016	2017	2018	2019	2020	2021	2022	2023
Assassinat	Parricide (assassinat)	Tent.								1				
	Autres	Acc.											1	
		Tent.								1				
		Sous-total							1	1			1	
Meurtre	Autres	Acc.		1										
		Tent.			2		1						1	1
	Sous-total		1	2		1						1	1	1
Torture et maltraitance	Torture	Acc.				1								
	Traitement inhumain	Acc.			1									
	Sous-total			1	1									
Coups et/ou blessures vol. en sphère familiale	Entre partenaires ou ex-partenaires	Acc.	3	16	17	13	14	15	17	23	20	15	11	7
	Lors d'un différend familial en général	Acc.	11											
	Par les parents envers un mineur	Tent.	1											
		Acc.			1	2	4	1	2	1	1	2	2	1
	Envers les parents	Acc.	1	2	2	1	4	4	6	3	3			
	Envers d'autres ascendants directs ou collatéraux	Tent.					1							
		Acc.		1		1	1	2	1	2	1	3		
Sous-total		16	19	20	17	24	22	26	29	25	20	13	8	
Coups et/ou blessures vol. hors sphère familiale	Bagarres (=coups réciproques)	Acc.	5	3	4	5	5	1	6	10	7	13	9	1
	Coups envers fonctionnaire de police	Acc.		1							1	1		
		Tent.	1											
	Envers un mineur par une pers. ayant autorité	Acc.	2	1				1		1		1		
	Envers un mineur qualité de l'auteur inconnue	Acc.	2	3		2	3	1	2	4	2	3	4	
	Envers pers. vulnérable (qualité auteur inconnue)	Acc.						1						
	Coups envers personnel transport public	Acc.					1						1	
	Coups envers personnel autre service public	Acc.				1								
	Coups envers profession médicale	Acc.			1					1				
	Non spécifié	Acc.	26	22	21	28	30	22	13	14	23	20	22	4
		Tent.	1											
Sous-total		37	30	26	36	39	26	21	31	33	37	36	5	
Abstention coupable	Acc.					1								
Sous-total						1								
Autres infr. volontaires. c/ l'intégrité phys.	Abandon d'enfant dans le besoin	Acc.	1											
	Administration substances nuisibles	Acc.										2		
	Entrave méchante à la circulation	Acc.	1	1	1	2		4		1				
	Voies de faits et violences légères	Acc.	4	1		1	1	1	1	1	2			
Sous-total		6	2		1	3		5	1	3	2			

## Infr. contre l'intégrité physique

			2000	2013	2014	2015	2016	2017	2018	2019	2020	2021	2022	2023	
Infr. involontaires contre l'intégrité physique	Coups et/ou blessures involontaires	Acc.	5	1					1	1	1		2		
	Abstention d'entretien enfant/personne vulnérable	Acc.			1										1
	Morsure de chien	Acc.			1			1		1	3		1		
	Non spécifié	Acc.	1												
		Sous-total	6	1	2			1	1	2	4	1	2	1	
		Total	65	53	51	55	68	49	54	64	65	61	53	15	

**Infr. contre la liberté individuelle**

		2000	2013	2014	2015	2016	2017	2018	2019	2020	2021	2022	2023
Prise d'otages	Acc.	1		1									
	Sous-total	1		1									
Enlèvement de mineur ou personne vulnérable	Enlèvement parental	Acc.					1					1	
	Sous-total						1					1	
Détenion par un particulier	Acc.		2		2			2				1	
	Sous-total		2		2			2				1	
Total		1	2	1	2		1	2				2	

**Infr. contre les mœurs**

			2000	2013	2014	2015	2016	2017	2018	2019	2020	2021	2022	2023
Viol n'ayant pas causé la mort	Victime < 10a	Acc.											1	
	Victime 10a - 14a	Acc.	1			1	1							
	Victime 14a - 16a	Acc.		1			1				1			
	Victime 16a - 18a	Acc.				1			1					
	Victime majeure	Acc.		1	1	1	1	3	1	1	2	1	1	
	Sous-total		1	2	1	3	3	3	2	1	3	1	2	
Viol n'ayant pas causé la mort (nvCPS)	Victime < 16a	Acc.											1	1
	Victime majeure	Acc.											2	
		Sous-total											3	1
Attentat à la pudeur avec violence / menace	Victime < 16a	Acc.		1			1	3						
	Victime majeure	Acc.		1		1				1		3		
		Sous-total		2		1	1	3		1		3		
Attentat à la pudeur sans violence / menace	Victime < 16a	Acc.	1			1	7	1			1	4		
	Victime 16a - 18a	Acc.							1			1		
	Victime âge inconnu	Tent.	1	1		1				4	1	1		
		Sous-total	2	1	1	1	8	1	1	1	4	2	6	
Attentat à la pudeur non spécifié		Acc.						1						
		Sous-total						1						
Atteinte intégrité sexuelle sans mort (nvCPS)	Victime 16a - 18a	Acc.											1	
	Victime majeure	Acc.											1	
		Sous-total											2	
Pornographie enfantine	Détention	Acc.				8	3			1			1	
	Distribution	Acc.			1	4	1	1	1	4	5			
		Sous-total			1	12	4	1	1	5	5		1	
Pornographie		Acc.							1		1			
		Sous-total							1		1			
Incitation à la débauche	Victime mineure	Acc.		1	2	1	4		1		2	2	1	
	Victime majeure	Acc.						1						
	Publicité par ICT pour débauche	Acc.									1			
	Non spécifié	Acc.				1								
	Sous-total		1	2	1	5	1	1	1		3	2	1	
Exploitation de la débauche d'autrui	Victime majeure	Acc.									2			
		Sous-total									2			
Outrage public aux bonnes mœurs	Actions (exhibitionnisme, etc.)	Acc.	7	2	5	4	4	4	3	2	1	2	1	
	Ecrits, images, objets	Acc.	2	1			3	3		1			1	
		Tent.										1		
	Exhibitionnisme (nvCPS)	Acc.												3
	Sous-total	9	3	5	4	7	7	7	3	3	1	3	2	3

## Infr. contre les mœurs

		2000	2013	2014	2015	2016	2017	2018	2019	2020	2021	2022	2023
Voyeurisme	Observation/enregistrement de nudité ou intimité	Acc.					2				1		
	Diffusion enregistrement nudité ou intimité	Acc.				2					2		
		Sous-total				2	2				3		
Diffusion de contenu à caractère sexuel (nvCPS)	Victime majeure	Acc.										1	
		Sous-total										1	
Grooming (contact par ICT avec mineur < 16 ans)		Acc.				1	1						
		Sous-total				1	1						
		Total	12	9	8	11	39	23	9	14	17	18	12
													4

**Infr. contre autres valeurs morales et sentiments**

			2000	2013	2014	2015	2016	2017	2018	2019	2020	2021	2022	2023
Harcèlement	Harcèlement par téléphone (OLD)	Acc.	2											
		Acc.	1	16	14	10	14	9	20	22	14	26	19	4
	Sous-total	3	16	14	10	14	9	20	22	14	26	19	4	
Violation de sépulture		Acc.		2										
		Sous-total		2										
Violation du secret professionnel		Acc.		1			2			1				
		Sous-total		1			2			1				
Atteinte à l'honneur	Calomnie et diffamation	Acc.	3	4	4	3	3	4	4	7	4	6	2	2
	Déclaration calomnieuse	Acc.	1			1					1			
	Imputation calomnieuse	Acc.			3	1								
	Divulgateion méchante	Acc.		1	1					1	1			
	Injures (Délit)	Acc.		2	2	1	2	3		3		4	3	1
	Non spécifié	Acc.	1											
	Sous-total	5	7	10	6	5	7	4	11	6	10	5	3	
Vie privée	Violation de domicile par un particulier	Acc.	2			1	2		2	3		2		
	Violation du secret des lettres	Acc.		1		1		1	1					1
	Sous-total	2	1	1	2	2	1	3	3		2		1	
Tapage nocturne		Acc.	1	3		1	1		4		1			
		Sous-total	1	3		1	1		4		1			
Violation de communication par particulier		Acc.		1										
		Sous-total		1										
Cyberlokkig (leurre de mineur par ICT)		Acc.									1		1	
		Sous-total									1		1	
<b>Total</b>			<b>11</b>	<b>31</b>	<b>24</b>	<b>19</b>	<b>24</b>	<b>17</b>	<b>31</b>	<b>37</b>	<b>22</b>	<b>38</b>	<b>25</b>	<b>8</b>

**Infr. relative au statut juridique de l'enfant**

			2000	2013	2014	2015	2016	2017	2018	2019	2020	2021	2022	2023
<b>Non-représentation d'enfants</b>	<b>Par les parents</b>	<b>Acc.</b>	1	3	5		1							
	<b>Par une personne qui en a la charge</b>	<b>Acc.</b>			1									
		<b>Sous-total</b>	1	3	6		1							
		<b>Total</b>	1	3	6		1							

## Vol et extorsion

			2000	2013	2014	2015	2016	2017	2018	2019	2020	2021	2022	2023
Vol avec circ. aggr.	Avec violence	Acc.	6	6	1	4	5	2	2	1		1	5	
		Tent.	1								1		1	
	Sans violence	Acc.	85	97	178	134	110	96	101	94	70	77	93	14
		Tent.	44	35	50	33	37	19	26	30	33	30	23	8
		Sous-total	136	138	229	171	152	117	129	126	103	108	122	22
Vol sans circ. aggr.	Avec violence	Acc.		3	1			1	2			1		1
		Tent.					1				1			
	Sans violence, Vol à la tire	Acc.	7	19	10	8	3	5	9	5	3	2	7	1
		Acc.			3		1		1		2		1	
	Sans violence, Vol d'usage	Acc.	5	7	5	5	2	4	9	11	1	5	4	2
		Acc.	188	181	187	173	171	131	161	145	121	145	130	37
Sans violence	Tent.	2	9	5	4	4	4	4	4	4	3	2	3	2
	Sous-total	202	219	211	190	182	145	186	166	130	155	145	43	
Vol non spécifié		Acc.	40		1									
		Tent.	16											
	Sous-total	56		1										
Extorsion		Acc.			4			1	1	5	2	5	3	2
		Tent.					1			4	2	3	2	
	Sous-total			4		1	1	1	9	4	8	5	2	
	Total	394	357	445	361	335	263	316	301	237	271	272	67	



## Fraude

		2000	2013	2014	2015	2016	2017	2018	2019	2020	2021	2022	2023
Blanchiment d'argent	Acc.		1	1	1	2	1				2	1	1
	Sous-total		1	1	1	2	1				2	1	1
Recel	Recel simple	Acc.					2	1		1		1	
	Non spécifié	Acc.											
	Sous-total	4					2	1		1		1	
Grivèlerie	Carburant / lubrifiant	Acc.		2					2				
	Boissons et aliments	Acc.				1	1		1	1			
	Voiture de location	Acc.	1	1	1			1				1	
	Sous-total		1	3	1	1	1	1	3	1		1	
Détournement et destruction frauduleuse	Cel frauduleux	Acc.	16	7	1	3	4		1		2	2	4
	D'argent, de papiers, etc.	Tent.		1									
	D'objets saisis	Acc.								1			
	De biens mobiliers des époux	Acc.	2						1				
	Non spécifié	Acc.	2		1		1			1			
Sous-total	20	8	2	3	4	1	1	1	4	2	4	1	
Escoquerie	Fraude par internet	Acc.		13	13	20	14	25	33	18	43	54	43
		Tent.		1	2	6		5	3	1	5	3	3
	Escoquerie sans internet	Acc.		16	14	13	13	11	10	6	4	5	6
		Tent.		5	1	2	2	2	1		3		1
	Non spécifié	Acc.	9										
		Tent.	4										
Sous-total	13	35	30	41	29	43	47	25	55	62	53	19	
Tromperie	Marchandises vendues / travail fourni	Acc.	1	1									
		Tent.		1									
	Endossement frauduleux de factures	Acc.	1										
Sous-total	2	2											
Abus de confiance et infr. apparentées	Abus de confiance	Acc.	8	9	3	5	4	15	15	11	7	11	4
		Tent.										1	
	Abus des faiblesses	Acc.				1	1	1			1		
Sous-total	8	9	3	5	5	16	16	11	7	12	5	2	
Abus de biens sociaux	Non spécifié	Acc.									1		
	Autres	Acc.		1	1	1							
	Sous-total		1	1	1						1		
Infr. liées à l'insolvabilité	Par le débiteur	Acc.			1								
	Sous-total				1								
Insolvabilité frauduleuse		Acc.			1								
	Sous-total				1								
Chèques sans provision		Acc.	4	1	1			1					
	Sous-total	4	1	1			1						
		Total	51	58	41	54	41	64	67	40	68	79	65
													23



## Dégradation de la propriété

			2000	2013	2014	2015	2016	2017	2018	2019	2020	2021	2022	2023
Incendie volontaire	Dans un autre lieu (de jour)	Acc.	1	1							1	1		
	Dans un autre lieu (de nuit)	Acc.	1					1	2	1			1	
	Non spécifié	Acc.	1											
		Sous-total	3	1				1	2	1	1	1	1	1
Incendie involontaire		Acc.	6	6	3	5	2	2	2	2	3	2	1	
		Sous-total	6	6	3	5	2	2	2	2	3	2	1	
Destruction, dénaturation, dégradation	Avec circ. aggr.	Acc.	9	1	2									
	Destruction de biens agricoles	Acc.			1				2					
	Non spécifié	Acc.	12											
		Sous-total	21	1	3				2					
Vandalisme	Sur véhicules	Acc.	22	50	57	48	39	27	44	41	33	39	34	7
		Tent.	2											
	Sur autres biens mobiliers	Acc.	31	8	10	8	5	4	7	16	7	8	8	1
	Graffitis	Acc.		3	3		2		1	4		2	5	1
		Acc.	35	40	34	31	29	25	17	25	19	26	21	4
	Autres détériorations sur biens immobiliers	Tent.	1											
	Dégradation de clôture	Acc.	5	3	6		1	1	3	3	2	3	3	
	Tent.	1												
	Sous-total	97	104	110	87	76	57	72	89	61	78	71	13	
	Total	127	112	116	92	78	60	78	92	65	81	73	13	

**Infr. contre la Sécurité de l'Etat**

		2000	2013	2014	2015	2016	2017	2018	2019	2020	2021	2022	2023
<b>Sûreté intérieure de l'Etat</b>	<b>Acc.</b>				1								
	<b>Sous-total</b>				1								
<b>Terrorisme</b>	<b>Groupe terroriste</b>	<b>Acc.</b>											1
	<b>Sous-total</b>												1
	<b>Total</b>				1								1

## Infr. contre la sécurité publique

		2000	2013	2014	2015	2016	2017	2018	2019	2020	2021	2022	2023
Organisation criminelle	Acc.			2	1			1				1	
	Sous-total			2	1			1				1	
Association de malfaiteurs	Acc.		2	9	2	3	5	1		2	1	1	
	Sous-total		2	9	2	3	5	1		2	1	1	
Evasion de prisonniers	Evasion simple	Acc.				1							
	Non-respect surveillance électronique	Acc.				1	1						
	Non spécifié	Acc.				1							
		Sous-total	1			3	1						
Menaces	Menace d'attentat	Acc.	1	1									
	Verbales	Acc.	20	14	10	6	9	7	11	7	8	3	3
	Ecrites	Acc.	6	1	4	2	1	4	7	5	8	6	1
	Par gestes, emblèmes	Acc.	3	2	3	3	4	8	7	6	11	6	1
	Alerte à la bombe	Acc.								1			
		Acc.			1								
	Non spécifié	Tent.	1										
	Sous-total	31	30	18	18	11	14	19	25	19	27	15	5
	Total	32	32	29	21	17	20	21	25	21	28	17	5

## Infr. contre l'autorité publique

		2000	2013	2014	2015	2016	2017	2018	2019	2020	2021	2022	2023
<b>Violence c/ personnes investies autorité publique</b>	<b>Acc.</b>						1						
	<b>Sous-total</b>						1						
<b>Rébellion</b>	<b>Rébellion armée</b>	<b>Acc.</b>	2		1								
	<b>Rébellion non armée</b>	<b>Acc.</b>	2	2		4	4	2	4	4	2	2	
	<b>Non spécifié</b>	<b>Acc.</b>											
	<b>Sous-total</b>	<b>5</b>	<b>4</b>	<b>2</b>	<b>1</b>	<b>4</b>	<b>4</b>	<b>2</b>	<b>4</b>	<b>4</b>	<b>2</b>	<b>2</b>	
<b>Outrages</b>	<b>Acc.</b>	<b>4</b>	<b>2</b>	<b>2</b>	<b>1</b>	<b>2</b>		<b>1</b>	<b>1</b>	<b>3</b>	<b>1</b>	<b>1</b>	
	<b>Sous-total</b>	<b>4</b>	<b>2</b>	<b>2</b>	<b>1</b>	<b>2</b>		<b>1</b>	<b>1</b>	<b>3</b>	<b>1</b>	<b>1</b>	
<b>Refus de coopération (informatique et télécom)</b>	<b>Acc.</b>									1			
	<b>Sous-total</b>									1			
<b>Autres infractions</b>	<b>Bris de scellés</b>	<b>Acc.</b>											
	<b>Sous-total</b>	<b>1</b>											
	<b>Total</b>	<b>10</b>	<b>6</b>	<b>4</b>	<b>2</b>	<b>6</b>	<b>5</b>	<b>3</b>	<b>5</b>	<b>8</b>	<b>3</b>	<b>3</b>	

## Infr. contre la foi publique

			2000	2013	2014	2015	2016	2017	2018	2019	2020	2021	2022	2023
Faux en écritures	Faux en écritures	Acc.	2	9	3	3	3	5	2	2	2	3	2	
	Usage de faux en écrit. et écrit. falsifiées	Acc.		3	1	2		1		1		1	4	
		Sous-total	2	12	4	5	3	6	2	3	2	4	6	
Usurpation	Immixtion dans fonctions publiques	Acc.								1				
	De fonctions	Acc.		2					2					
	De titres	Acc.	1											
	De costumes, de décorations, etc.	Acc.							1					
	De nom	Acc.	2	1	1	4	3	2	1	3	4	5	12	3
	Non spécifié	Acc.					1	1						
	Sous-total	3	3	1	4	4	3	4	4	4	4	5	12	3
Contrefaçon / falsification	Contrefaçon	Acc.		1	2	1								
	Falsification	Acc.					1	3	2	1	1			
	Sous-total		1	2	1	1	3	2	1	1				
Fausses monnaies	Emission	Acc.	1	4			10	3	1	2		2		
		Tent.					3						1	
	Autres	Acc.						1					2	
		Tent.								1				
	Sous-total	1	4			13	4	1	3		2	3		
Faux en justice	Fausse déclarations	Acc.						1		1	1	1		
	Falsification d'enregistrement	Acc.												
		Sous-total			1			1		1	1	1		
	Total	6	20	8	10	21	17	9	12	8	12	21	3	



Londerzeel

Infraction Code pénal

Infr. contre la famille

	2000	2013	2014	2015	2016	2017	2018	2019	2020	2021	2022	2023
<b>Bigamie</b>					1							
Acc.					1							
Sous-total					1							
<b>Abandon de famille</b>	1											
Acc.	1											
Sous-total	1											
<b>Refus du droit aux relations personnelles</b>	23	16	8	6	12	17	11	23	13	21	25	4
Acc.	23	16	8	6	12	17	11	23	13	21	25	4
Sous-total	23	16	8	6	12	17	11	23	13	21	25	4
<b>Non-acquittement pension alimentaire</b>	6	1	1	1		1	1	1	1	1	1	
Acc.	6	1	1	1		1	1	1	1	1	1	
Sous-total	6	1	1	1		1	1	1	1	1	1	
<b>Total</b>	<b>30</b>	<b>17</b>	<b>9</b>	<b>7</b>	<b>13</b>	<b>18</b>	<b>12</b>	<b>24</b>	<b>14</b>	<b>22</b>	<b>26</b>	<b>4</b>

Criminalité informatique

	2000	2013	2014	2015	2016	2017	2018	2019	2020	2021	2022	2023
<b>Hacking</b>		4		2	2	2	2	3	7	3	9	2
Acc.		4		2	2	2	2	3	7	3	9	2
Tent.							1					
Sous-total		4		2	2	2	3	3	7	3	9	2
<b>Faux en informatique</b>				2	1				2	6	10	1
Acc.				2	1				2	6	10	1
Tent.											1	
Sous-total				2	1				2	6	11	1
<b>Fraude informatique</b>		9	3	6	9	5	6	21	54	65	74	20
Acc.		9	3	6	9	5	6	21	54	65	74	20
Tent.		2						2	8	5	2	
Sous-total		11	3	6	9	5	6	23	62	70	76	20
<b>Sabotage</b>								1		1	7	
Acc.								1		1	7	
Tent.							1					
Sous-total							1	1		1	7	
<b>Total</b>		<b>15</b>	<b>3</b>	<b>10</b>	<b>12</b>	<b>7</b>	<b>10</b>	<b>27</b>	<b>71</b>	<b>80</b>	<b>103</b>	<b>23</b>





Exercice illégal de l'autorité publique

	2000	2013	2014	2015	2016	2017	2018	2019	2020	2021	2022	2023
<b>Corruption publique</b> <b>Acc.</b>						1						
<b>Sous-total</b>						1						
<b>Total</b>						1						

Traite des êtres humains

	2000	2013	2014	2015	2016	2017	2018	2019	2020	2021	2022	2023
<b>Exploitation sexuelle</b> <b>Acc.</b>					1							
<b>Sous-total</b>					1							
<b>Exploitation économique</b> <b>Acc.</b>		1	1		1							
<b>Sous-total</b>		1	1		1							
<b>Total</b>		1	1		2							

Provocation crime ou délits

	2000	2013	2014	2015	2016	2017	2018	2019	2020	2021	2022	2023
<b>Provocation délits</b> <b>Acc.</b>											1	
<b>Sous-total</b>											1	
<b>Total</b>											1	

Contravention Code pénal

	2000	2013	2014	2015	2016	2017	2018	2019	2020	2021	2022	2023
<b>Injures (Contravention)</b> <b>Acc.</b>	5											
<b>Sous-total</b>	5											
<b>Destruction d'animaux (Contravention)</b> <b>Acc.</b>	2											
<b>Sous-total</b>	2											
<b>Autres contraventions CP</b> <b>Acc.</b>	3	1	1	1			1					
<b>Sous-total</b>	3	1	1	1			1					
<b>Total</b>	10	1	1	1			1					



# ***STATISTIQUES POLICIERES DE CRIMINALITE***

---

*LIEU DE PERPETRATION: COMMUNE*

**Londerzeel**

***ANNEXE II: DETAIL PAR CATEGORIE DE DELIT  
LOIS SPECIALES***



Londerzeel

Infraction Lois spéciales

Drogues

			2000	2013	2014	2015	2016	2017	2018	2019	2020	2021	2022	2023
Détention	Acc.		19	30	29	18	33	29	38	27	25	23	32	9
	Sous-total		19	30	29	18	33	29	38	27	25	23	32	9
Usage	Usage en groupe	Acc.	8											
		Tent.	4											
	Usage individuel	Acc.	11											
	Faciliter l'usage	Acc.		1										
	Sous-total		23	1										
Importation et exportation	Acc.		2	1	7	3	2		1	1			1	
	Sous-total		2	1	7	3	2		1	1			1	
Fabrication	Acc.			1	4	2	1	2			1	5	1	
	Sous-total			1	4	2	1	2			1	5	1	
Commerce	Acc.			2	3	3	3	1	4	6	2	5	6	
	Sous-total			2	3	3	3	1	4	6	2	5	6	
Autres	Acc.		1	2	2	1	1							
	Sous-total		1	2	2	1	1							
	Total		45	37	45	27	40	32	43	34	28	33	40	9

Législation sur les étrangers

			2000	2013	2014	2015	2016	2017	2018	2019	2020	2021	2022	2023
Transmigration illégale	Mariages simulés/blancs sans récompense/contrainte	Acc.											1	
	Cohab. légale de complais. sans récompense/contr.	Acc.				1								
	Accès au territoire	Acc.		1		1	4	1	13			6	2	
	Séjour	Acc.	5	8		1	3	3	13	33	7	3	10	3
	Éloignement	Acc.										1		
	Pas de port de documents d'identité ou de voyage	Acc.					1							
	Inscription au registre des étrangers	Acc.	1		2	2		3	13	15	6	2	4	1
	Sous-total		6	9	2	3	5	11	27	61	13	12	17	4
Aide au séjour illégal	Acc.			1										
	Sous-total			1										
Non spécifié	Acc.							1						
	Sous-total							1						
	Total		6	10	2	3	5	12	27	61	13	12	17	4



**Environnement**

			2000	2013	2014	2015	2016	2017	2018	2019	2020	2021	2022	2023
<b>Déchets</b>	Déchets par professionnel	Acc.		1							2	1	1	
	Déchets par particulier	Acc.		1	4	3	5	1		6	1	5	7	
	Déchets par personne indéterminée	Acc.	11											
	Non spécifié	Acc.	2											
	<b>Sous-total</b>		<b>13</b>	<b>2</b>	<b>4</b>	<b>3</b>	<b>5</b>	<b>1</b>		<b>6</b>	<b>3</b>	<b>6</b>	<b>8</b>	
<b>Feux d'artifice</b>		Acc.									1			
	<b>Sous-total</b>										<b>1</b>			
<b>Autres que déchets</b>	Urbanisme	Acc.	18	14	3	7	4	2	4	4	1	1	10	2
	Bruit	Acc.	1											
	Pollution de l'eau	Acc.	6	1	1	1		1			1	1		
	Pollution de l'air	Acc.	1		1									
	Pollution du sol	Acc.							1			2		
	Autres nuisances en matière d'environnement	Acc.	16			1		1				1		
	<b>Sous-total</b>		<b>42</b>	<b>15</b>	<b>5</b>	<b>9</b>	<b>4</b>	<b>4</b>	<b>5</b>	<b>4</b>	<b>2</b>	<b>5</b>	<b>10</b>	<b>2</b>
<b>Biodiversité / Faune et flore</b>	Bien-être animal	Acc.	2	3		2	1	2		1		3	2	
	Protection de la nature	Acc.				1								
	Destruction d'animaux	Acc.	1	1	1					1		1	1	
		Tent.											1	
	<b>Sous-total</b>		<b>3</b>	<b>4</b>	<b>1</b>	<b>3</b>	<b>1</b>	<b>2</b>		<b>2</b>		<b>5</b>	<b>3</b>	
<b>Non spécifié</b>		Acc.	1											
	<b>Sous-total</b>		<b>1</b>											
	<b>Total</b>		<b>59</b>	<b>21</b>	<b>10</b>	<b>15</b>	<b>10</b>	<b>7</b>	<b>5</b>	<b>12</b>	<b>6</b>	<b>16</b>	<b>21</b>	<b>2</b>



**Armes et explosifs**

			2000	2013	2014	2015	2016	2017	2018	2019	2020	2021	2022	2023	
Détention illégale	Arme à feu	Acc.		3	10	8	20	3	5	15	7	3	4	2	
		Tent.				1									
	Arme blanche ou non à feu	Acc.		1		2	3	1	3	3			3	3	
		Munition	Acc.		1	1					2	1		1	
	Pièces/accessoires	Acc.					1								
	Non spécifié	Acc.	5												
	Sous-total		5	5	11	10	25	4	8	20	8	6	8	2	
Port / transport illégal	Arme à feu	Acc.												1	
		Acc.		2	3	2	2	1	1	3		6	2	1	
	Non spécifié	Acc.	6												
	Sous-total		6	2	3	2	2	1	1	3		6	2	2	
Fabrication / réparation illégale	Arme blanche ou non à feu	Acc.					1								
		Sous-total				1									
Explosifs		Acc.											1		
		Sous-total											1		
Autre	Défaut signalement vol ou perte	Acc.								1					
		Acc.	2												
	Non spécifié	Sous-total	2							1					
	Total		13	7	14	12	28	5	9	24	8	12	11	4	

**Protection de la personne**

			2000	2013	2014	2015	2016	2017	2018	2019	2020	2021	2022	2023
Discrimination	Racisme et xénophobie	Acc.			1		1	1		2	4	2		
		Sous-total			1		1	1		2	4	2		
Négationnisme et révisionnisme	Révisionnisme	Acc.										1		
		Sous-total										1		
Protection de la vie privée		Acc.	7	1			1	1						
		Sous-total	7	1		1	1							
Droit à l'image		Acc.						1			2	2	7	
		Sous-total					1				2	2	7	
Interdiction temporaire de résidence		Acc.			1							1		
		Sous-total			1							1		
	Total		7	1	2		2	3		2	6	6	7	





**Londerzeel**

**Infraction Lois spéciales**

**Hormones et dopage**

		2000	2013	2014	2015	2016	2017	2018	2019	2020	2021	2022	2023
<b>Détention</b>	Acc.					2			1	1			
	Sous-total:					2			1	1			
<b>Usage</b>	Acc.	1											
	Sous-total:	1											
	Total:	1				2			1	1			

**Loi du football**

		2000	2013	2014	2015	2016	2017	2018	2019	2020	2021	2022	2023
<b>Inciter à la haine ou à l'emportement</b>	Acc.										1		
	Sous-total:										1		
<b>Vente irrégulière de tickets</b>	Acc.				3								
	Sous-total:				3								
	Total:				3						1		

**Protection de la jeunesse**

		2000	2013	2014	2015	2016	2017	2018	2019	2020	2021	2022	2023
<b>Législation sur l'obligation scolaire</b>	Acc.					1		1					
	Sous-total:					1		1					
<b>Législation sur la protection de la jeunesse</b>	Acc.	1	12	10	13	32	20	60	52	69	75	64	22
	Sous-total:	1	12	10	13	32	20	60	52	69	75	64	22
<b>Non spécifié</b>	Acc.			1									
	Sous-total:			1									
	Total:	1	12	11	13	33	20	61	52	69	75	64	22





Code pénal social

		2000	2013	2014	2015	2016	2017	2018	2019	2020	2021	2022	2023
<b>Harcèlement au travail</b>	Acc.		2	1	2		1						
	Sous-total:		2	1	2		1						
<b>Travail illégal</b>	Acc.		1	1									
	Sous-total:		1	1									
<b>Fraude sociale aux cotisations (travail au noir)</b>	Acc.		1	1		2		1	1				
	Sous-total:		1	1		2		1	1				
<b>Infr. contre foi publique en droit pénal social</b>	Acc.		1								1		
	Sous-total:		1								1		
<b>Escroquerie en droit pénal social</b>	Acc.			2					1				
	Sous-total:			2					1				
<b>Autres</b>	Acc.					1	1						
	Sous-total:					1	1						
	Total:		5	5	2	3	2	1	2		1		

Ivresse et alcool

		2000	2013	2014	2015	2016	2017	2018	2019	2020	2021	2022	2023
<b>Ivresse publique</b>	Acc.	1	8	8	2	8	4	7	15	14	23	11	2
	Sous-total:	1	8	8	2	8	4	7	15	14	23	11	2
<b>Heure de fermeture d'établiss. hôteliers</b>	Acc.					1							
	Sous-total:					1							
<b>Servir de l'alcool à une personne ivre</b>	Acc.									2			
	Sous-total:									2			
	Total:	1	8	8	2	9	4	7	15	16	23	11	2

Registre de population

		2000	2013	2014	2015	2016	2017	2018	2019	2020	2021	2022	2023
	Acc.	19	40	30	41	24	33	31	69	35	45	44	11
	Sous-total:	19	40	30	41	24	33	31	69	35	45	44	11
	Total:	19	40	30	41	24	33	31	69	35	45	44	11



**Carte d'identité**

		2000	2013	2014	2015	2016	2017	2018	2019	2020	2021	2022	2023
<b>Pas en possession</b>	Acc.	1		1							2		
	Sous-total:	1		1							2		
<b>Non spécifié</b>	Acc.								1			4	
	Sous-total:								1			4	
	<b>Total:</b>	<b>1</b>		<b>1</b>					<b>1</b>		<b>2</b>	<b>4</b>	

**Santé publique**

		2000	2013	2014	2015	2016	2017	2018	2019	2020	2021	2022	2023
<b>Art de guérir, art infirmier, etc.</b>	Acc.	1											
	Sous-total:	1											
<b>Législation médicaments</b>	Acc.		1										
	Sous-total:		1										
<b>Vente de tabac</b>	Acc.										1		
	Sous-total:										1		
<b>Refus ou négligence respect mesures</b>	Acc.									179	85		
	Sous-total:									179	85		
<b>Autres</b>	Acc.									5			
	Sous-total:									5			
	<b>Total:</b>	<b>1</b>	<b>1</b>							<b>184</b>	<b>86</b>		



Travail

		2000	2013	2014	2015	2016	2017	2018	2019	2020	2021	2022	2023
<b>Règlement général protection du travail</b>	Acc.	5			1	1							
	Sous-total:	5			1	1							
<b>Commerce ambulant</b>	Acc.	1		1					1				
	Sous-total:	1		1					1				
<b>Rémunération profession réglementée</b>	Acc.	1											
	Sous-total:	1											
<b>Infractions mesure interdiction professionnelle</b>	Acc.				1								
	Sous-total:				1								
<b>Fraude sociale aux cotisations (travail au noir)</b>	Acc.		1										
	Sous-total:		1										
<b>Autres</b>	Acc.	4											
	Sous-total:	4											
	<b>Total:</b>	<b>11</b>	<b>1</b>	<b>1</b>	<b>2</b>	<b>1</b>			<b>1</b>				

Protection des revenus publics

		2000	2013	2014	2015	2016	2017	2018	2019	2020	2021	2022	2023
<b>Douane et accises</b>	Acc.							1					
	Sous-total:							1					
<b>Taxe de circulation / TMC</b>	Acc.		1										
	Sous-total:		1										
<b>Fraude sociale aux allocations</b>	Acc.						1						
	Sous-total:						1						
<b>Fraude fiscale - impôts sur le revenu</b>	Acc.			1									
	Sous-total:			1									
<b>Non spécifié</b>	Acc.		6	8		3	4	3	1			1	
	Sous-total:		6	8		3	4	3	1			1	
	<b>Total:</b>		<b>7</b>	<b>9</b>		<b>3</b>	<b>5</b>	<b>4</b>	<b>1</b>			<b>1</b>	



Pratiques commerciales

		2000	2013	2014	2015	2016	2017	2018	2019	2020	2021	2022	2023
<b>Registre de commerce</b>	<b>Acc.</b>												1
	<b>Sous-total:</b>												1
<b>Autres</b>	<b>Acc.</b>	2											
	<b>Sous-total:</b>	2											
	<b>Total:</b>	2											1

Autres lois spéciales

		2000	2013	2014	2015	2016	2017	2018	2019	2020	2021	2022	2023
<b>Transport</b>	<b>Acc.</b>			1				1					
	<b>Sous-total:</b>			1				1					
<b>Infr. dans le secteur audiovisuel</b>	<b>Acc.</b>	2											
	<b>Sous-total:</b>	2											
<b>Dégradation involontaire câbles télécommunication</b>	<b>Acc.</b>			2	6	9	5		5	2	4	5	4
	<b>Sous-total:</b>			2	6	9	5		5	2	4	5	4
<b>Infractions Loi police chemins de fer</b>	<b>Acc.</b>				1	13	1	1	1	1	1	3	
	<b>Sous-total:</b>				1	13	1	1	1	1	1	3	
<b>Autres</b>	<b>Acc.</b>	4								7	1	1	
	<b>Sous-total:</b>	4								7	1	1	
	<b>Total:</b>	6		3	7	22	6	2	6	10	6	9	4

# ***STATISTIQUES POLICIERES DE CRIMINALITE***

---

***LIEU DE PERPETRATION: COMMUNE***

**Londerzeel**

***ANNEXE III: DETAIL  
FIGURES CRIMINELLES / PHENOMENES***



Londerzeel

FC Vol moyen de transport

		2000	2013	2014	2015	2016	2017	2018	2019	2020	2021	2022	2023
Vol de voiture	Acc.	16	8	7	6	12	5	9	7	1	4	3	
	Tent.	8	5		1			1			1		
	<b>Total</b>	<b>24</b>	<b>13</b>	<b>7</b>	<b>7</b>	<b>12</b>	<b>5</b>	<b>10</b>	<b>7</b>	<b>1</b>	<b>5</b>	<b>3</b>	
Vol de moto	Acc.	3			1	1	1	1	1	1			
	Tent.	1									1		
	<b>Total</b>	<b>4</b>			<b>1</b>	<b>1</b>	<b>1</b>	<b>1</b>	<b>1</b>	<b>1</b>	<b>1</b>		
Carjacking	Acc.	2			1				1				
	Tent.												
	<b>Total</b>	<b>2</b>			<b>1</b>				<b>1</b>				
Homejacking	Acc.	2				1							
	Tent.												
	<b>Total</b>	<b>2</b>				<b>1</b>							
Vol dans les garages	Acc.		2	1	1	2		1			1	1	
	Tent.												
	<b>Total</b>		<b>2</b>	<b>1</b>	<b>1</b>	<b>2</b>		<b>1</b>			<b>1</b>	<b>1</b>	
Vol de vélomoteur	Acc.	19	1	1	1	6		1	3	3	3	1	1
	Tent.												
	<b>Total</b>	<b>19</b>	<b>1</b>	<b>1</b>	<b>1</b>	<b>6</b>		<b>1</b>	<b>3</b>	<b>3</b>	<b>3</b>	<b>1</b>	<b>1</b>
Vol de vélo	Acc.	63	59	69	64	78	45	77	73	34	41	48	8
	Tent.			1	1		1					1	
	<b>Total</b>	<b>63</b>	<b>59</b>	<b>70</b>	<b>65</b>	<b>78</b>	<b>46</b>	<b>77</b>	<b>73</b>	<b>34</b>	<b>41</b>	<b>49</b>	<b>8</b>



**FC Cambriolage**

		2000	2013	2014	2015	2016	2017	2018	2019	2020	2021	2022	2023
<b>Cambriolage dans habitation</b>	Acc.	44	48	64	71	51	49	41	40	36	28	54	11
	Tent.	31	21	23	20	23	8	15	15	27	19	17	7
	<b>Total</b>	<b>75</b>	<b>69</b>	<b>87</b>	<b>91</b>	<b>74</b>	<b>57</b>	<b>56</b>	<b>55</b>	<b>63</b>	<b>47</b>	<b>71</b>	<b>18</b>
<b>Cambriolage ds entreprise ou commerce</b>	Acc.	20	19	43	11	11	5	14	13	6	6	14	
	Tent.	11	5	11	6	9	3	2	3		2	1	
	<b>Total</b>	<b>31</b>	<b>24</b>	<b>54</b>	<b>17</b>	<b>20</b>	<b>8</b>	<b>16</b>	<b>16</b>	<b>6</b>	<b>8</b>	<b>15</b>	
<b>Cambriolage ds service public ou bâtiment administ</b>	Acc.	7	5	7	1	3	1	2	3	1	2	3	
	Tent.			2		1	1	1	2				
	<b>Total</b>	<b>7</b>	<b>5</b>	<b>9</b>	<b>1</b>	<b>4</b>	<b>2</b>	<b>3</b>	<b>5</b>	<b>1</b>	<b>2</b>	<b>3</b>	
<b>Vol au béliier</b>	Acc.											1	
	Tent.	1											
	<b>Total</b>	<b>1</b>										<b>1</b>	
<b>Cambriolage dans bâtiment (total)</b>	Acc.	71	72	114	83	65	55	57	56	43	35	71	11
	Tent.	42	26	36	26	33	12	18	20	27	21	18	7
	<b>Total</b>	<b>113</b>	<b>98</b>	<b>150</b>	<b>109</b>	<b>98</b>	<b>67</b>	<b>75</b>	<b>76</b>	<b>70</b>	<b>56</b>	<b>89</b>	<b>18</b>

**FC Vol autre**

		2000	2013	2014	2015	2016	2017	2018	2019	2020	2021	2022	2023
<b>Vol à main armée</b>	Acc.	5	5		4		1			1		2	1
	Tent.	1											
	<b>Total</b>	<b>6</b>	<b>5</b>		<b>4</b>		<b>1</b>			<b>1</b>		<b>2</b>	<b>1</b>
<b>Vol avec violence sans arme</b>	Acc.	4	5	6		5	4	5	6	1	7	8	3
	Tent.					2			5	2	2	3	
	<b>Total</b>	<b>4</b>	<b>5</b>	<b>6</b>		<b>7</b>	<b>4</b>	<b>5</b>	<b>11</b>	<b>3</b>	<b>9</b>	<b>11</b>	<b>3</b>
<b>Vol dans ou sur un véhicule</b>	Acc.	51	19	59	51	32	40	37	27	28	46	19	7
	Tent.	8	2	11	5	2	6	1	4	3	3		3
	<b>Total</b>	<b>59</b>	<b>21</b>	<b>70</b>	<b>56</b>	<b>34</b>	<b>46</b>	<b>38</b>	<b>31</b>	<b>31</b>	<b>49</b>	<b>19</b>	<b>10</b>



**FC Vol autre**

		2000	2013	2014	2015	2016	2017	2018	2019	2020	2021	2022	2023
<b>Sacjacking dans une voiture</b>	Acc.										1	1	
	Total										1	1	
<b>Vol d'armes et explosifs</b>	Acc.	1	2		2	1		1	1	1	1	1	
	Total	1	2		2	1		1	1	1	1	1	
<b>Arrachage de sac à main</b>	Acc.	1											
	Total	1											
<b>Vol à l'arraché</b>	Acc.	4	1	2				6		1	2	3	
	Tent.							1					
	Total	4	1	2				7		1	2	3	
<b>Vol à la tire</b>	Acc.	11	19	11	8	4	5	9	5	3	2	7	2
	Total	11	19	11	8	4	5	9	5	3	2	7	2
<b>Vol à l'étalage</b>	Acc.	6	23	8	21	17	20	26	18	36	40	37	14
	Tent.		3	4		2		1		1		2	
	Total	6	26	12	21	19	20	27	18	37	40	39	14
<b>Vol par ruse</b>	Acc.	3	4	2	1		1	1		3	3	4	1
	Tent.	1						1				4	
	Total	4	4	2	1		1	2		3	3	8	1
<b>Vol de métaux</b>	Acc.		2	4	1	4		2	4	2		1	
	Total		2	4	1	4		2	4	2		1	
<b>Vol sur les chantiers</b>	Acc.	1	5	12	4	9	4	4	8	3	4	3	1
	Tent.			1				1	2	1			
	Total	1	5	13	4	9	4	5	10	4	4	3	1
<b>Vol d'animaux</b>	Acc.	2		1	1			1					
	Total	2		1	1			1					
<b>Vol de cargaison</b>	Acc.				2								
	Total				2								





**Criminalité ICT**

		2000	2013	2014	2015	2016	2017	2018	2019	2020	2021	2022	2023
Fraude de cartes de paiements	Acc.	1	4	2	3	6	3		4	5	11	12	4
	Tent.		1										
	<b>Total</b>	<b>1</b>	<b>5</b>	<b>2</b>	<b>3</b>	<b>6</b>	<b>3</b>		<b>4</b>	<b>5</b>	<b>11</b>	<b>12</b>	<b>4</b>
Phishing	Acc.		2	1				1	1	33	47	32	7
	Tent.							1	1	6	4	2	
	<b>Total</b>		<b>2</b>	<b>1</b>				<b>1</b>	<b>2</b>	<b>39</b>	<b>51</b>	<b>34</b>	<b>7</b>
Ransomware	Acc.								1			1	
	Tent.							1					
	<b>Total</b>							<b>1</b>	<b>1</b>			<b>1</b>	
Shouldersurfing	Acc.												1
	Tent.												
	<b>Total</b>												<b>1</b>
Skimming	Acc.		1		1							1	2
	Tent.												
	<b>Total</b>		<b>1</b>		<b>1</b>							<b>1</b>	<b>2</b>

**FC Autre**

		2000	2013	2014	2015	2016	2017	2018	2019	2020	2021	2022	2023
Violence contre les métiers d'intérêt général	Acc.		1	1	1	1	1		2	1		1	
	Tent.	1											
	<b>Total</b>	<b>1</b>	<b>1</b>	<b>1</b>	<b>1</b>	<b>1</b>	<b>1</b>		<b>2</b>	<b>1</b>		<b>1</b>	
Viol collectif	Acc.											1	
	Tent.												
	<b>Total</b>											<b>1</b>	
Graffiti	Acc.		3	3		2		1	4		2	6	1
	Tent.												
	<b>Total</b>		<b>3</b>	<b>3</b>		<b>2</b>		<b>1</b>	<b>4</b>		<b>2</b>	<b>6</b>	<b>1</b>
Dégradation de voiture	Acc.	6	51	55	43	35	26	40	37	27	34	34	7
	Tent.												
	<b>Total</b>	<b>6</b>	<b>51</b>	<b>55</b>	<b>43</b>	<b>35</b>	<b>26</b>	<b>40</b>	<b>37</b>	<b>27</b>	<b>34</b>	<b>34</b>	<b>7</b>
Rixe au couteau	Acc.					1				2			
	Tent.			1								1	
	<b>Total</b>			<b>1</b>		<b>1</b>				<b>2</b>		<b>1</b>	



**PH Violence intrafamiliale (VIF)**

		2000	2013	2014	2015	2016	2017	2018	2019	2020	2021	2022	2023
VIF: physique, dans le couple	Acc.	3	17	18	15	15	15	17	23	20	15	11	7
	Tent.							1				1	
	<b>Total</b>	<b>3</b>	<b>17</b>	<b>18</b>	<b>15</b>	<b>15</b>	<b>15</b>	<b>18</b>	<b>23</b>	<b>20</b>	<b>15</b>	<b>12</b>	<b>7</b>
VIF: physique, envers des descendants	Acc.			3	3	5	2	3	2	1	2	4	1
	Total			3	3	5	2	3	2	1	2	4	1
VIF: physique, envers d'autres membres	Acc.	12	3	3	2	6	7	7	5	4	3		
	Tent.	1				1			1				
	<b>Total</b>	<b>13</b>	<b>3</b>	<b>3</b>	<b>2</b>	<b>7</b>	<b>7</b>	<b>7</b>	<b>6</b>	<b>4</b>	<b>3</b>		
VIF: sexuelle, dans le couple	Acc.					4							
	Total					4							
VIF: sexuelle, envers des descendants	Acc.	1				1					1		
	Total	1				1					1		
VIF: psychique, dans le couple	Acc.	24	21	14	6	14	19	12	24	15	21	25	5
	Total	24	21	14	6	14	19	12	24	15	21	25	5
VIF: psychique, envers des descendants	Acc.									1			
	Total									1			
VIF: psychique, envers d'autres membres	Acc.						4			1			
	Total						4			1			
VIF: économique, dans le couple	Acc.				1								
	Total				1								
VIF: économique, envers des descendants	Acc.	4											
	Total	4											
VIF: économique, envers d'autres membres	Acc.	8	1	2	1	1	1	1	1	1	2	2	
	Total	8	1	2	1	1	1	1	1	1	2	2	



**PH Hormones et dopage**

		2000	2013	2014	2015	2016	2017	2018	2019	2020	2021	2022	2023
<b>Dopage humain</b>	Acc.					2			1	1			
	Total					2			1	1			
<b>Engraissement illégal</b>	Acc.	1										1	
	Total	1										1	

**PH Drogues**

		2000	2013	2014	2015	2016	2017	2018	2019	2020	2021	2022	2023
<b>Vente de cocaïne</b>	Acc.		1		1			1	2				
	Total		1		1			1	2				
<b>Vente de drogues synthétiques</b>	Acc.		1		1								
	Total		1		1								
<b>Production de cannabis (culture)</b>	Acc.		1	1						1	4		
	Total		1	1						1	4		

**PH Trafic d'armes**

		2000	2013	2014	2015	2016	2017	2018	2019	2020	2021	2022	2023
<b>Commerce et production d'arme non à feu</b>	Acc.					1							
	Total					1							

**PH Traite des êtres humains**

		2000	2013	2014	2015	2016	2017	2018	2019	2020	2021	2022	2023
<b>TEH - exploitation économique</b>	Acc.		1	1		1							
	Total		1	1		1							
<b>TEH - exploitation sexuelle</b>	Acc.					1				2			
	Total					1				2			

**PH Violence dans l'espace public**

		2000	2013	2014	2015	2016	2017	2018	2019	2020	2021	2022	2023
<b>Violence physique (transport public)</b>	Acc.			1	1	3	1	1		3		2	
	Total			1	1	3	1	1		3		2	



**PH Violence dans l'espace public**

		2000	2013	2014	2015	2016	2017	2018	2019	2020	2021	2022	2023
Violence physique (voie publique)	Acc.	16	10	20	11	15	8	5	12	14	12	18	1
	Tent.	1				1		1			1		
	<b>Total</b>	<b>17</b>	<b>10</b>	<b>20</b>	<b>11</b>	<b>16</b>	<b>8</b>	<b>6</b>	<b>12</b>	<b>14</b>	<b>13</b>	<b>18</b>	<b>1</b>
Violence physique (autre endroit public)	Acc.		1			1		1	4	1	1	1	
	Tent.	1											
	<b>Total</b>	<b>1</b>	<b>1</b>			<b>1</b>		<b>1</b>	<b>4</b>	<b>1</b>	<b>1</b>	<b>1</b>	
Violence physique (endroit accessible au public)	Acc.	12	12	3	14	9	10	7	6	6	16	12	3
	Tent.								1				1
	<b>Total</b>	<b>12</b>	<b>12</b>	<b>3</b>	<b>14</b>	<b>9</b>	<b>10</b>	<b>7</b>	<b>7</b>	<b>6</b>	<b>16</b>	<b>12</b>	<b>4</b>
Violence sexuelle (transport public)	Acc.	1					1					1	
	Tent.												
	<b>Total</b>	<b>1</b>					<b>1</b>					<b>1</b>	
Violence sexuelle (voie publique)	Acc.	4	1	5	1	2	4	3	2	1			3
	Tent.	1											
	<b>Total</b>	<b>5</b>	<b>1</b>	<b>5</b>	<b>1</b>	<b>2</b>	<b>4</b>	<b>3</b>	<b>2</b>	<b>1</b>			<b>3</b>
Violence sexuelle (autre endroit public)	Acc.	3			1	1							
	Tent.												
	<b>Total</b>	<b>3</b>			<b>1</b>	<b>1</b>							
Violence sexuelle (endroit accessible au public)	Acc.		3		1	5	1	2	3	1	4	2	
	Tent.												
	<b>Total</b>		<b>3</b>		<b>1</b>	<b>5</b>	<b>1</b>	<b>2</b>	<b>3</b>	<b>1</b>	<b>4</b>	<b>2</b>	
Violence psychique (transport public)	Acc.					1		2	1	2	1		
	Tent.												
	<b>Total</b>					<b>1</b>		<b>2</b>	<b>1</b>	<b>2</b>	<b>1</b>		
Violence psychique (voie publique)	Acc.	9	9	7	6	6	2	6	11	12	13	9	1
	Tent.												
	<b>Total</b>	<b>9</b>	<b>9</b>	<b>7</b>	<b>6</b>	<b>6</b>	<b>2</b>	<b>6</b>	<b>11</b>	<b>12</b>	<b>13</b>	<b>9</b>	<b>1</b>
Violence psychique (autre endroit public)	Acc.	4	3	1		3	2	1	5	3	1	1	1
	Tent.												
	<b>Total</b>	<b>4</b>	<b>3</b>	<b>1</b>		<b>3</b>	<b>2</b>	<b>1</b>	<b>5</b>	<b>3</b>	<b>1</b>	<b>1</b>	<b>1</b>
Violence psychique (endroit accessible au public)	Acc.	3	3	2	3	6	4	4	5	6	11	10	4
	Tent.												
	<b>Total</b>	<b>3</b>	<b>3</b>	<b>2</b>	<b>3</b>	<b>6</b>	<b>4</b>	<b>4</b>	<b>5</b>	<b>6</b>	<b>11</b>	<b>10</b>	<b>4</b>



**PH Violence dans l'espace public**

		2000	2013	2014	2015	2016	2017	2018	2019	2020	2021	2022	2023
<b>Vol à main armée (voie publique)</b>	Acc.	1	1		1					1			
	Total	1	1		1					1			
<b>Vol à main armée (endroit accessible au public)</b>	Acc.		3		1		1					2	
	Tent.	1											
	Total	1	3		1		1					2	
<b>Vol avec violence sans arme (transport public)</b>	Acc.					1							
	Total					1							
<b>Vol avec violence sans arme (voie publique)</b>	Acc.	1	1	2				4	2			1	
	Tent.					1				1			
	Total	1	1	2		1		4	2	1		1	
<b>Vol avec violence sans arme (autre endroit public)</b>	Acc.										1	1	
	Total										1	1	
<b>Vol avec violence sans arme (endr. acces. au pub.)</b>	Acc.	2	2	1			1		1			2	
	Tent.								1			1	
	Total	2	2	1			1		2			3	

**PH Autre**

		2000	2013	2014	2015	2016	2017	2018	2019	2020	2021	2022	2023
<b>Faux policiers</b>	Acc.							1					
	Total							1					
<b>Terrorisme, extrémisme et radicalisme</b>	Acc.											1	1
	Total											1	1
<b>Cyberharcèlement</b>	Acc.	2	2	5	9	4		4	9	10	16	10	6
	Total	2	2	5	9	4		4	9	10	16	10	6
<b>Fraude à l'identité</b>	Acc.	2	1	1	4	3	5	3	5	9	9	16	3
	Tent.		1										
	Total	2	2	1	4	3	5	3	5	9	9	16	3



# ***STATISTIQUES POLICIERES DE CRIMINALITE***

---

***LIEU DE PERPETRATION: COMMUNE***

**Londerzeel**

***ANNEXE IV: FAITS ENREGISTRES  
NON CRIMINELS***



Londerzeel

Faits non criminels

Maladies / Décès / Disparition

	2000	2013	2014	2015	2016	2017	2018	2019	2020	2021	2022	2023
Suicide	3	6	3	4	3	1	4	3		2		
Personne malade	6	3	4	7	3	3	6	12	7	5	4	
Décès suspect	3	2	1	3	4	1	3	3	2	3	3	
Décès naturel		2		1							1	
Disparition (personne disparue)	6	2	4	4	2	8	5	7	4	1	3	2
Accident (sauf roulage)	2		3		2	2	2	1	3	3	2	1
Cadavre non identifié		1										
Sécurité des travailleurs (accident du travail)												1
<b>Total</b>	<b>20</b>	<b>16</b>	<b>15</b>	<b>19</b>	<b>14</b>	<b>15</b>	<b>20</b>	<b>26</b>	<b>16</b>	<b>14</b>	<b>13</b>	<b>4</b>

Appels

	2000	2013	2014	2015	2016	2017	2018	2019	2020	2021	2022	2023
Alarme	4											
Appels									1	1		
<b>Total</b>	<b>4</b>								<b>1</b>	<b>1</b>		

Problèmes sociaux

	2000	2013	2014	2015	2016	2017	2018	2019	2020	2021	2022	2023
Différends familiaux	28	4	8	2	3	8	4	1	1			
Différend (pas de coups)	7	3	5	1			1	1	2	1		
Affaire civile	6		3			1	1					
Protection de la jeunesse	6	1		3	1	1	3	5	1	1	1	
Autres	3		1	2	1	2	1			1		
<b>Total</b>	<b>50</b>	<b>8</b>	<b>17</b>	<b>8</b>	<b>5</b>	<b>12</b>	<b>10</b>	<b>7</b>	<b>4</b>	<b>3</b>	<b>1</b>	





**Catastrophes**

	2000	2013	2014	2015	2016	2017	2018	2019	2020	2021	2022	2023
Dégâts tempête	2	1						2				
<b>Total</b>	<b>2</b>	<b>1</b>						<b>2</b>				

**Ordre public**

	2000	2013	2014	2015	2016	2017	2018	2019	2020	2021	2022	2023
Troubles					1			1	2			
Autres								1				
<b>Total</b>					<b>1</b>			<b>2</b>	<b>2</b>			

**Agissements suspects**

	2000	2013	2014	2015	2016	2017	2018	2019	2020	2021	2022	2023
	42			1	1							1
<b>Total</b>	<b>42</b>			<b>1</b>	<b>1</b>							<b>1</b>

**Objets trouvés**

	2000	2013	2014	2015	2016	2017	2018	2019	2020	2021	2022	2023
	2						1	1			1	
<b>Total</b>	<b>2</b>						<b>1</b>	<b>1</b>			<b>1</b>	

**Objets perdus**

	2000	2013	2014	2015	2016	2017	2018	2019	2020	2021	2022	2023
	42	611	617	541	450	447	400	409	365	371	406	108
<b>Total</b>	<b>42</b>	<b>611</b>	<b>617</b>	<b>541</b>	<b>450</b>	<b>447</b>	<b>400</b>	<b>409</b>	<b>365</b>	<b>371</b>	<b>406</b>	<b>108</b>



**Autres non-infractions**

	2000	2013	2014	2015	2016	2017	2018	2019	2020	2021	2022	2023
Ordonnance de capture					2	1		1				
Non-respect des conditions	1					3	3		1		1	
Procès-verbal d'information	12	4				5	1	2	1	2	2	1
Notification		13	14	11	8	13	20	21	10	19	17	5
Dégradation involontaire câbles (non-télécom)		6	5	2	5	4	2	3				
Comportement lié à une radicalisation violente											1	
Demande signalement surveillance électronique											5	2
Fonction de contrôle armes		2							5	2	9	
Non spécifié						1						
Autres non infractions	4											
<b>Total</b>	<b>17</b>	<b>25</b>	<b>19</b>	<b>13</b>	<b>15</b>	<b>27</b>	<b>26</b>	<b>27</b>	<b>17</b>	<b>23</b>	<b>35</b>	<b>8</b>