

# ***STATISTIQUES POLICIERES DE CRIMINALITE***

---

*LIEU DE PERPETRATION: COMMUNE*

**Landen**

***2000 - Trimestre 1 2023***

*Police fédérale - DGRIDRIIBIPOL*

# ***STATISTIQUES POLICIERES DE CRIMINALITE***

---

***LIEU DE PERPETRATION: COMMUNE***

**Landen**

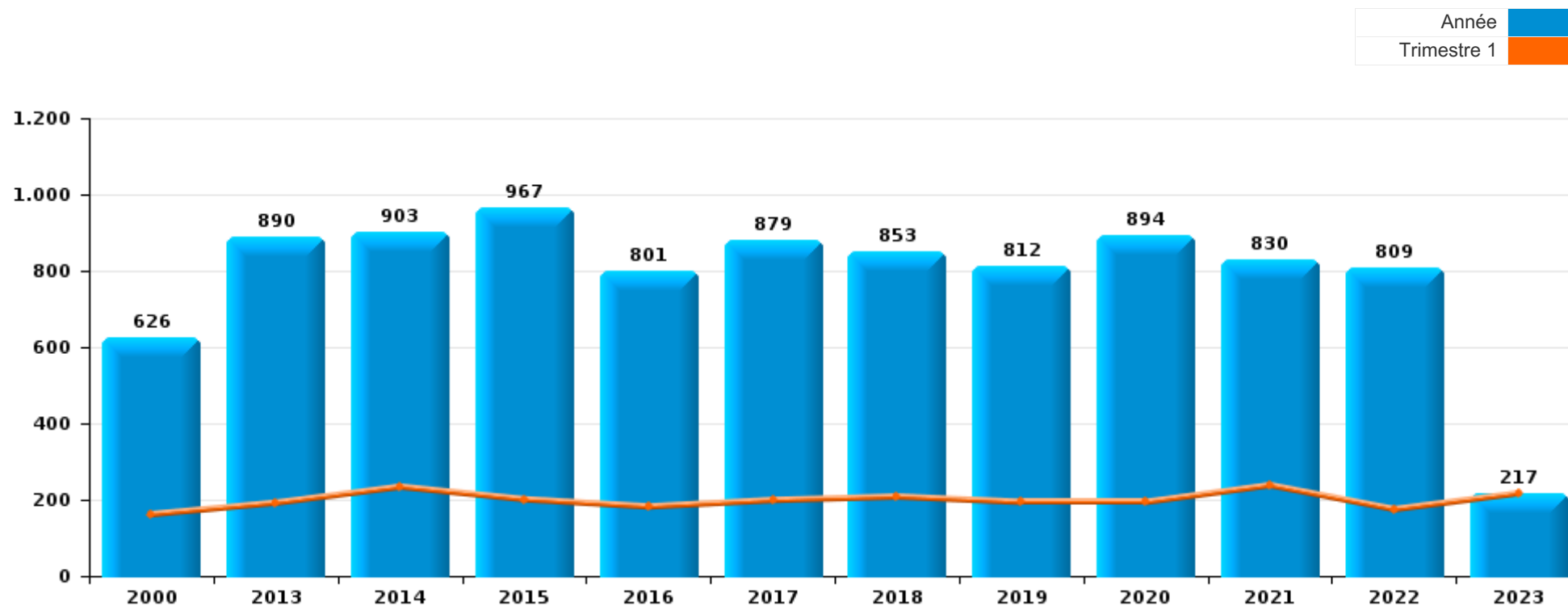
***PARTIE I : INFRACTIONS JUDICIAIRES***

## CRIMINALITE ENREGISTREE COMMISE AU NIVEAU DE LA COMMUNE



### Landen

	2000	2013	2014	2015	2016	2017	2018	2019	2020	2021	2022	2023
Nombre total des délits	626	890	903	967	801	879	853	812	894	830	809	217



FPF/DGR/DRI/BIPOL - Statistiques policières de criminalité (date de clôture: 22/09/2023)

Les données pour les années 2001 jusqu'à 2012 ne sont plus publiées mais restent disponibles sur demande auprès du service BIPOL.

Les données pour 2023 ne concernent que le 1er trimestre.



Landen

	2000	2013	2014	2015	2016	2017	2018	2019	2020	2021	2022	2023
Vol et extorsion	279	290	265	311	199	233	208	229	179	190	226	57
Dégradation de la propriété	87	96	96	88	79	87	81	95	66	61	90	12
Drogues	64	96	124	111	92	124	53	62	57	34	22	13
Infr. contre l'intégrité physique	53	78	92	97	72	65	78	67	73	64	82	15
Fraude	30	43	32	38	46	56	99	79	94	62	62	26
Infr. contre autres valeurs morales et sentiments	3	47	50	48	51	52	34	34	25	35	43	13
Infr. contre la sécurité publique	22	30	37	36	38	40	32	30	30	35	35	7
Législation sur les étrangers	3	10	14	28	20	53	27	19	22	59	42	13
Environnement	20	19	32	32	34	23	26	19	26	41	24	8
Criminalité informatique		13	14	16	7	19	10	26	53	48	58	10
Armes et explosifs	9	11	21	17	18	17	61	45	19	12	10	5
Infr. contre la famille	8	48	29	21	27	28	19	11	13	18	18	3
Ivresse et alcool	2	20	17	24	30	7	19	14	29	31	23	9
Registre de population	10	26	13	13	9	19	17	10	34	31	9	5
Protection de la jeunesse	2	14	13	16	21	16	23	19	15	18	20	10
Infr. contre les moeurs	10	23	15	10	10	16	16	19	18	17	18	5
Infr. contre la foi publique	5	9	9	24	19	7	25	14	12	17	14	2
Santé publique	1	2		2	2	1			105	43	1	
Infr. contre l'autorité publique		5	16	11	9	4	7	7	7	5	4	
Autres lois spéciales	3	2	2	7	9	4	6	4	5	4	2	2
Protection de la personne	5	5	4	6	4	2	2	1	3	1	1	1
Code pénal social			2	2		3	3	4	4	1	1	
Infr. contre la liberté individuelle		1			1	1	4	1	2	3	1	
Infr. relative au statut juridique de l'enfant	3	1	1	3					1	4	1	
Carte d'identité	1		2	1	4	1	2				1	
Contravention Code pénal	4		1									
Législation économique	2							2				
Exercice illégal de l'autorité publique		1	1	1								
Traite des êtres humains									1		1	1
Travail				1				1	1			
Autres infractions Code pénal				1			1					
Protection des revenus publics			1	1								
Exploitation de la mendicité				1								
Hormones et dopage						1						
<b>Sous-total</b>	<b>626</b>	<b>890</b>	<b>903</b>	<b>967</b>	<b>801</b>	<b>879</b>	<b>853</b>	<b>812</b>	<b>894</b>	<b>830</b>	<b>809</b>	<b>217</b>
<b>Contravention règlement policier local</b>			4		2	5	8	10	8	9	8	3
<b>Sous-total</b>			<b>4</b>		<b>2</b>	<b>5</b>	<b>8</b>	<b>10</b>	<b>8</b>	<b>9</b>	<b>8</b>	<b>3</b>
<b>Total</b>	<b>626</b>	<b>890</b>	<b>907</b>	<b>967</b>	<b>803</b>	<b>884</b>	<b>861</b>	<b>822</b>	<b>902</b>	<b>839</b>	<b>817</b>	<b>220</b>

FPF/DGR/DRI/BIPOL - Statistiques policières de criminalité (date de clôture: 22/09/2023)

Les données pour les années 2001 jusqu'à 2012 ne sont plus publiées mais restent disponibles sur demande auprès du service BIPOL.

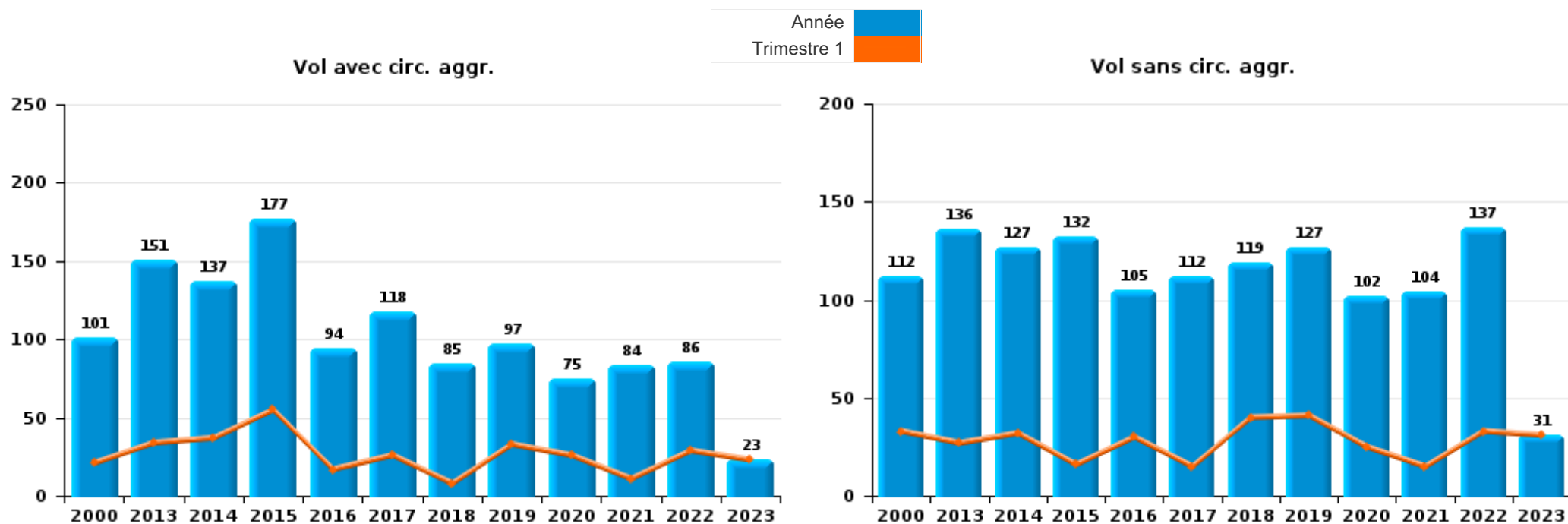
Les données pour 2023 ne concernent que le 1er trimestre.



I.1. Catégorie des infractions : Vol et extorsion (top 5 des infractions au niveau national 2022)

Landen

	2000	2013	2014	2015	2016	2017	2018	2019	2020	2021	2022	2023
Vol sans circ. agr.	112	136	127	132	105	112	119	127	102	104	137	31
Vol avec circ. agr.	101	151	137	177	94	118	85	97	75	84	86	23
Vol non spécifié	66					2						
Extorsion		3	1	2		1	4	5	2	2	3	3
<b>Total</b>	<b>279</b>	<b>290</b>	<b>265</b>	<b>311</b>	<b>199</b>	<b>233</b>	<b>208</b>	<b>229</b>	<b>179</b>	<b>190</b>	<b>226</b>	<b>57</b>

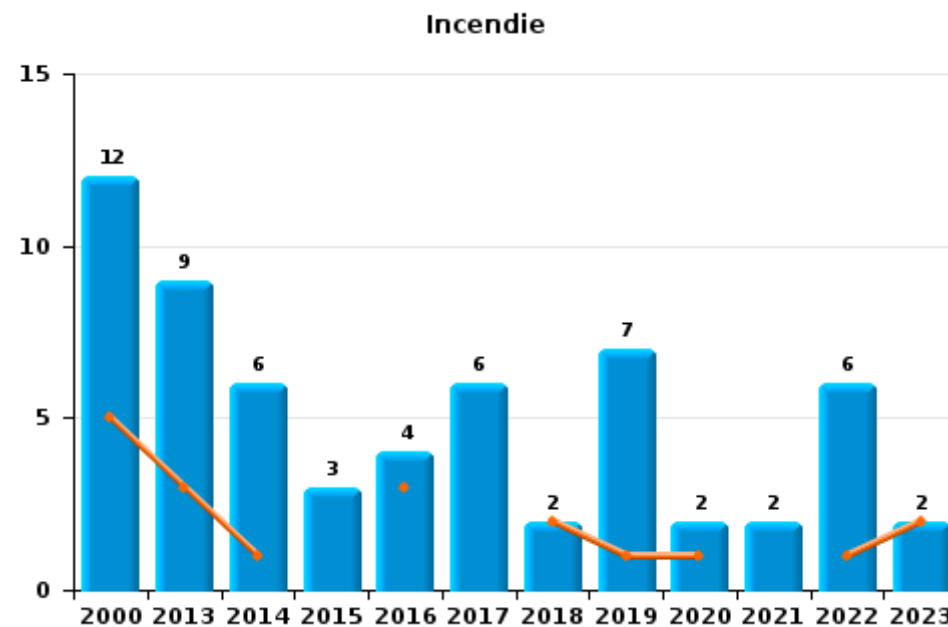
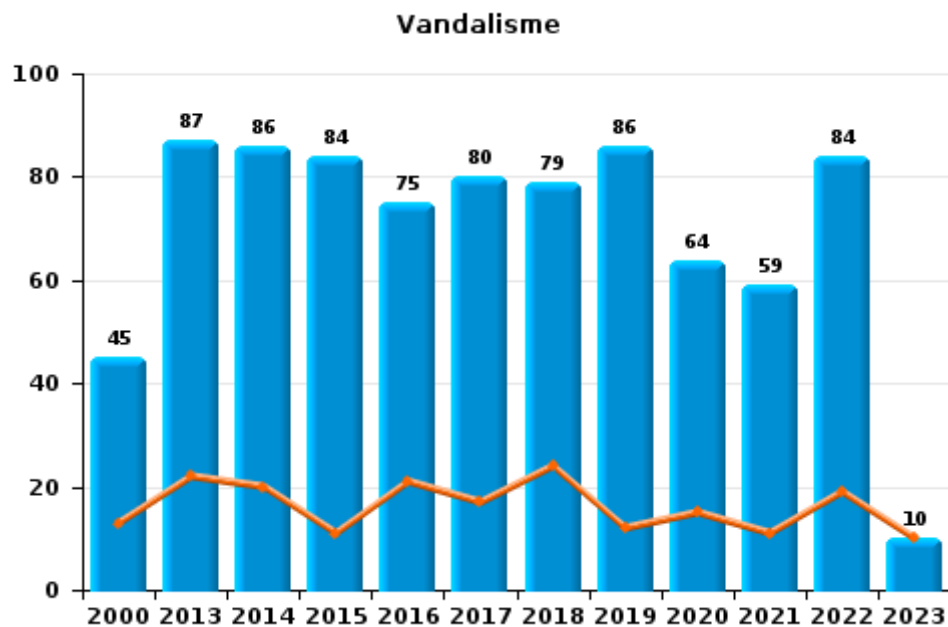




I.2. Catégorie des infractions : Dégradation de la propriété (top 5 des infractions au niveau national 2022)

Landen

	2000	2013	2014	2015	2016	2017	2018	2019	2020	2021	2022	2023
Vandalisme	45	87	86	84	75	80	79	86	64	59	84	10
Destruction, dénaturation, dégradation	30		4	1		1		2				
Incendie involontaire	10	5	4	3	3	1		2	2		2	1
Incendie volontaire	2	4	2		1	5	2	5		2	4	1
<b>Total</b>	<b>87</b>	<b>96</b>	<b>96</b>	<b>88</b>	<b>79</b>	<b>87</b>	<b>81</b>	<b>95</b>	<b>66</b>	<b>61</b>	<b>90</b>	<b>12</b>

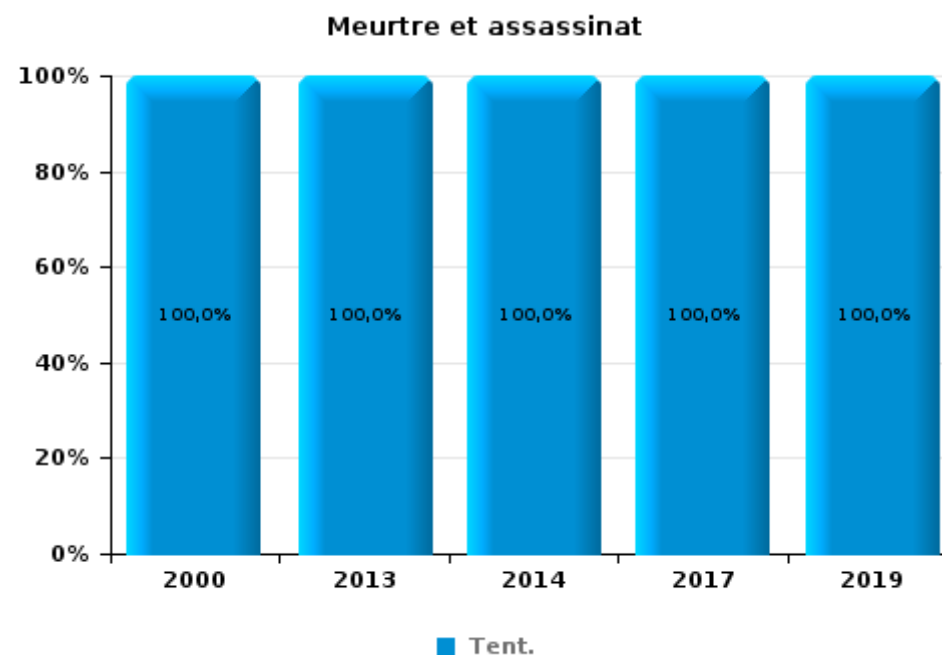
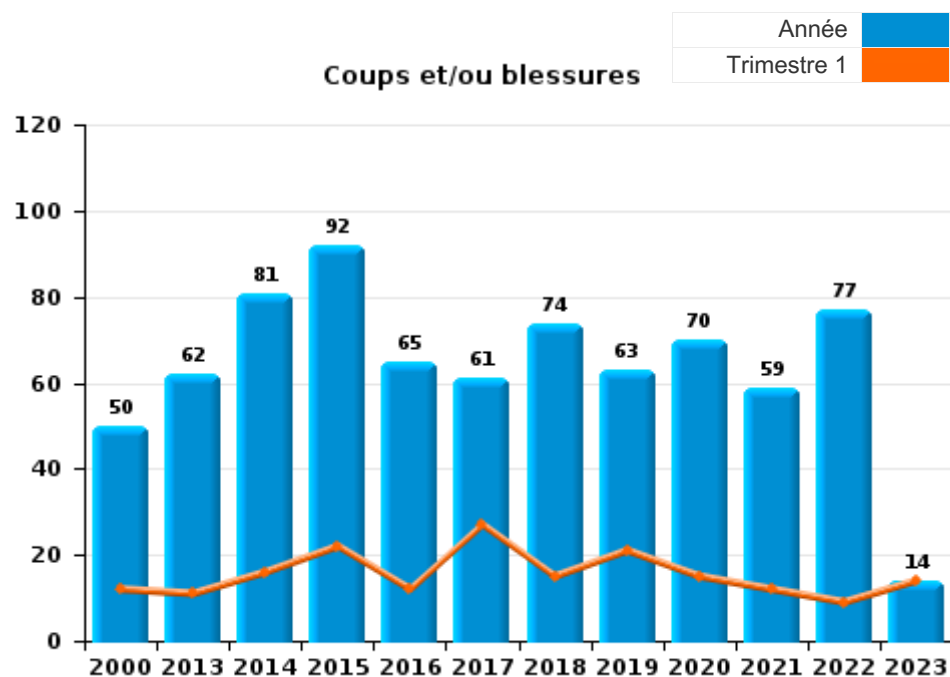




I.3. Catégorie des infractions : Infr. contre l'intégrité physique (top 5 des infractions au niveau national 2022)

Landen

	2000	2013	2014	2015	2016	2017	2018	2019	2020	2021	2022	2023
Coups et/ou blessures	50	62	81	92	65	61	74	63	70	59	77	14
Autres	2	15	10	5	7	3	4	2	3	5	5	1
Meurtre et assassinat	1	1	1			1		2				
<b>Total</b>	<b>53</b>	<b>78</b>	<b>92</b>	<b>97</b>	<b>72</b>	<b>65</b>	<b>78</b>	<b>67</b>	<b>73</b>	<b>64</b>	<b>82</b>	<b>15</b>





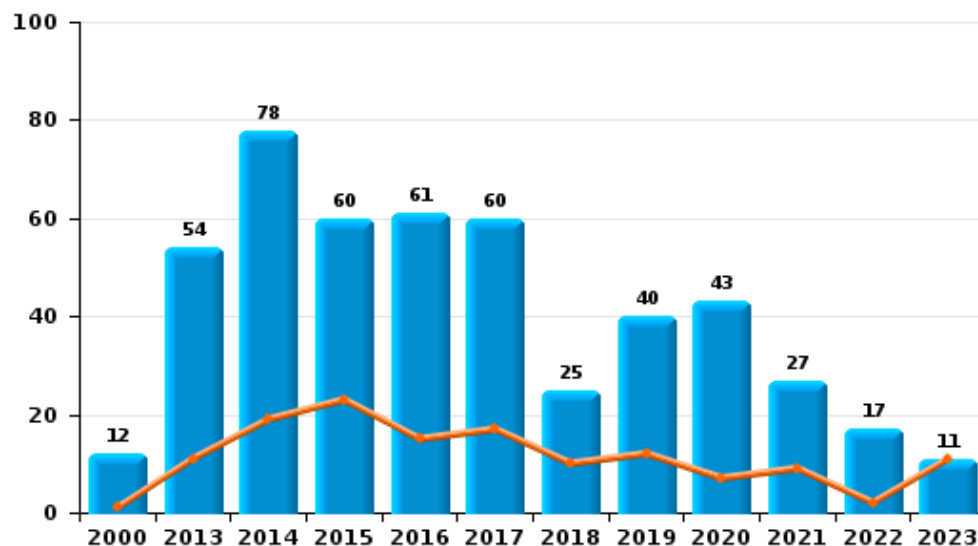
I.4. Catégorie des infractions : Drogues (top 5 des infractions au niveau national 2022)

Landen

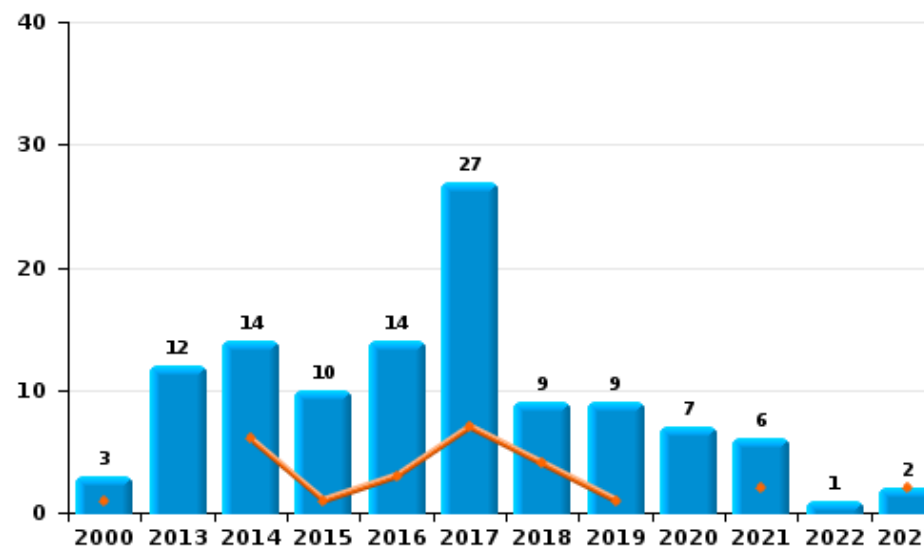
	2000	2013	2014	2015	2016	2017	2018	2019	2020	2021	2022	2023
Détention	12	54	78	60	61	60	25	40	43	27	17	11
Autres	10	16	21	28	12	31	15	8	1			
Commerce	3	12	14	10	14	27	9	9	7	6	1	2
Usage	38	5	8	3	2	3	1	4	4	1	3	
Fabrication		2	1	9	2	1	1		1		1	
Importation et exportation	1	7	2	1	1	2	2	1	1			
<b>Total</b>	<b>64</b>	<b>96</b>	<b>124</b>	<b>111</b>	<b>92</b>	<b>124</b>	<b>53</b>	<b>62</b>	<b>57</b>	<b>34</b>	<b>22</b>	<b>13</b>



Détention



Commerce







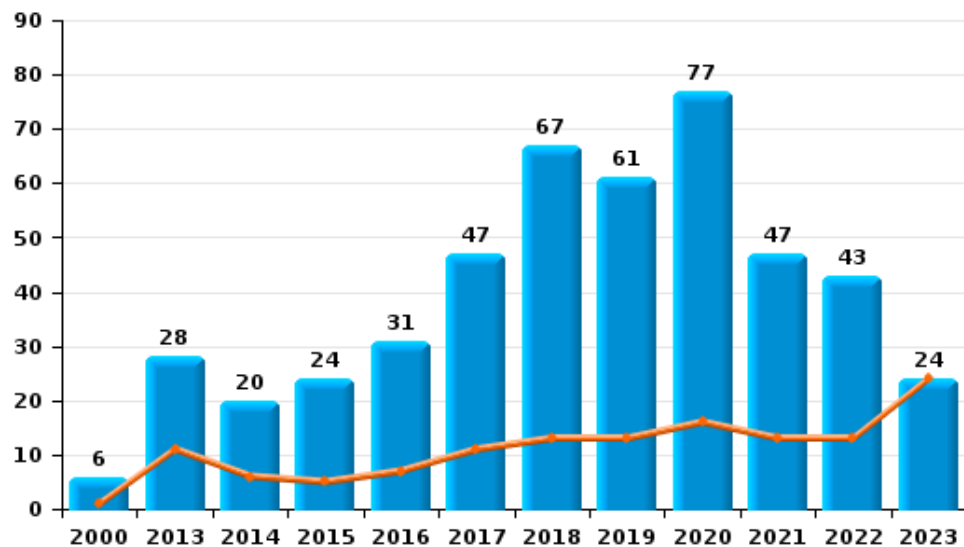
I.5. Catégorie des infractions : Fraude (top 5 des infractions au niveau national 2022)

Landen

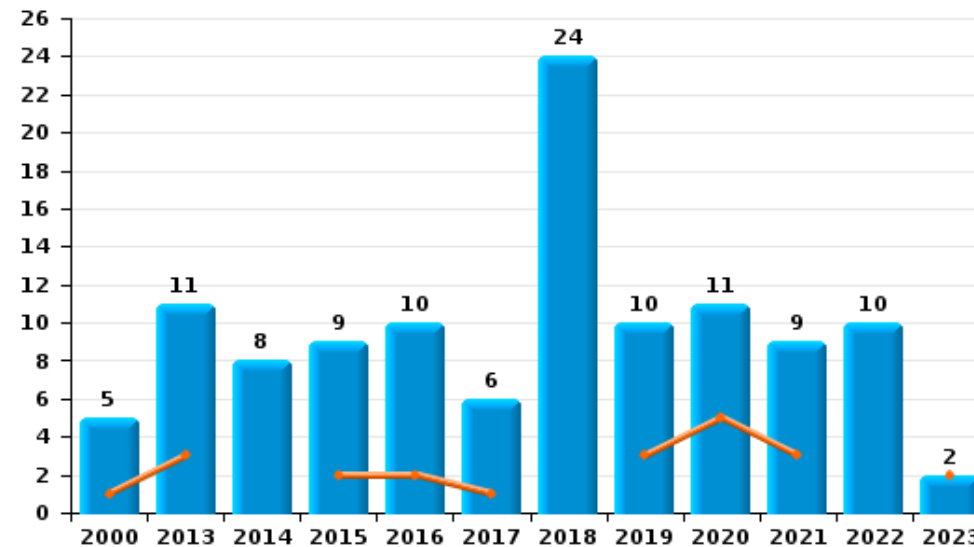
	2000	2013	2014	2015	2016	2017	2018	2019	2020	2021	2022	2023
Escroquerie	6	28	20	24	31	47	67	61	77	47	43	24
Abus de confiance et infr. apparentées	5	11	8	9	10	6	24	10	11	9	10	2
Détournement et destruction frauduleuse	14	2	2	3	1	1	6	6	3	2	5	
Fraudes: Autres	1	1	1		1		1	2	1	3	3	
Grivèlerie	3	1		2	2	1			2			
Recel	1		1		1	1				1	1	
Infr. liées à l'insolvabilité							1					
<b>Total</b>	<b>30</b>	<b>43</b>	<b>32</b>	<b>38</b>	<b>46</b>	<b>56</b>	<b>99</b>	<b>79</b>	<b>94</b>	<b>62</b>	<b>62</b>	<b>26</b>



Escroquerie



Abus de confiance et infr. apparentées



FPF/DGR/DRI/BIPOL - Statistiques policières de criminalité (date de clôture: 22/09/2023)

Les données pour les années 2001 jusqu'à 2012 ne sont plus publiées mais restent disponibles sur demande auprès du service BIPOL.  
Les données pour 2023 ne concernent que le 1er trimestre.

# ***STATISTIQUES POLICIERES DE CRIMINALITE***

---

***LIEU DE PERPETRATION: COMMUNE***

**Landen**

***PARTIE II : FIGURES CRIMINELLES / PHENOMENES***



**Landen**

**FC Vol moyen de transport**

	2000	2013	2014	2015	2016	2017	2018	2019	2020	2021	2022	2023
Vol de voiture	24	13	8	7	3	5	2	3	1	1	6	
Vol de moto		1			1				2		1	
Vol dans les garages	4	1				1		1				
Vol de vélomoteur	25	3	2	4			1	2	1	2		
Vol de vélo	20	14	22	16	22	27	24	18	17	19	40	7

**FC Cambriolage**

	2000	2013	2014	2015	2016	2017	2018	2019	2020	2021	2022	2023
Cambriolage dans habitation	65	83	80	105	49	66	49	53	38	43	41	6
Cambriolage ds entreprise ou commerce	16	8	3	8	1	6	4	4	2	9	6	8
Cambriolage ds service public ou bâtiment administ	11	7	7	3	3	2	9	10	2	1	2	1
Cambriolage dans bâtiment (total)	91	98	90	116	53	74	62	66	42	53	49	15



**FC Vol autre**

	2000	2013	2014	2015	2016	2017	2018	2019	2020	2021	2022	2023
Vol à main armée	1		2	2	4	3	1	1	1		1	1
Vol avec violence sans arme	2	3	7	12	7	3	6	6	4	4	6	2
Vol dans ou sur un véhicule	31	23	40	46	21	28	15	38	35	28	42	9
Sacjacking dans une voiture						1						
Vol d'armes et explosifs		2	3	2	1	2	1			1	5	
Steaming					1						1	
Arrachage de sac à main			1		1							
Vol à l'arraché		1	1	4	2	4	4	1	3	1	2	2
Vol à la tire	6	20	19	16	9	7	9	7	4	5	3	1
Vol à l'étalage	4	22	11	24	13	16	18	23	23	20	22	3
Vol par ruse	2	4	4	3	4	2	3	3	1		1	1
Vol de métaux		7	4	2	4	2	2	2	1	2	3	2
Vol sur les chantiers	1	4	4	3	1	4	4	1	1	1		
Home-invasion		1										1
Vol d'animaux			2	1	1	2		4	5	2		
Vol de cargaison				2	4	7	1		2	2		

**Criminalité ICT**

	2000	2013	2014	2015	2016	2017	2018	2019	2020	2021	2022	2023
Fraude de cartes de paiements		3	4	8	3	4	2	8	2	7	4	
Phishing			1					1	21	17	18	4
Shouldersurfing								1				
Skimming		1						1		1		



**FC Autre**

	2000	2013	2014	2015	2016	2017	2018	2019	2020	2021	2022	2023
Violence contre les métiers d'intérêt général		1	3	3	3	2	3	3	2	1	1	1
Graffiti		9		2	3	2	4	5	2	1	4	
Dégradation de voiture	10	44	44	40	41	31	22	43	26	26	24	4
Rixe au couteau	1							1	1	1		

**PH Violence intrafamiliale (VIF)**

	2000	2013	2014	2015	2016	2017	2018	2019	2020	2021	2022	2023
VIF: physique, dans le couple	3	17	27	36	22	23	22	26	30	24	22	7
VIF: physique, envers des descendants		4	3	9	5	1	6	2	5	2	3	
VIF: physique, envers d'autres membres	16	6	6	9	3	4	8	5	6	2	11	1
VIF: sexuelle, dans le couple					1			1				
VIF: sexuelle, envers des descendants		2				1		1	1	1		
VIF: psychique, dans le couple	10	47	24	20	19	23	21	12	14	26	20	1
VIF: psychique, envers des descendants								1		2	1	
VIF: psychique, envers d'autres membres					1			1	1			
VIF: économique, dans le couple			1	3	1	1		1		1		
VIF: économique, envers des descendants	1			1								
VIF: économique, envers d'autres membres	7	4	7	6	9	6			1		1	2

**PH Hormones et dopage**

	2000	2013	2014	2015	2016	2017	2018	2019	2020	2021	2022	2023
Dopage humain						1						
Engraissement illégal							1					



PH Drogues

	2000	2013	2014	2015	2016	2017	2018	2019	2020	2021	2022	2023
Vente de cocaïne		1		2	1	5		1		3	1	1
Import-export de cocaïne		1										
Import-export de drogues synthétiques							1		1			
Vente de drogues synthétiques		2	2	2	5	5	3		1	2	1	
Production de cannabis (culture)				5	1	1					1	
Import-export de cannabis en grande quantité		1										
Vente de cannabis en grande quantité		1		1								
Import-export d'héroïne		1										
Vente-traffic d'héroïne		1				2						

PH Trafic d'armes

	2000	2013	2014	2015	2016	2017	2018	2019	2020	2021	2022	2023
Commerce et production d'arme à feu et mun.					1							
Commerce et production d'arme non à feu			1									

PH Traite des êtres humains

	2000	2013	2014	2015	2016	2017	2018	2019	2020	2021	2022	2023
TEH - exploitation économique											1	
TEH - exploitation sexuelle									1	1	2	1



**PH Violence dans l'espace public**

	2000	2013	2014	2015	2016	2017	2018	2019	2020	2021	2022	2023
Violence physique (transport public)	1	1	3	4	3	3	6	6	1	4	4	
Violence physique (voie publique)	8	15	26	24	23	17	12	14	14	14	12	3
Violence physique (autre endroit public)	2		2	4	2	1	1	1	2	2	1	
Violence physique (endroit accessible au public)	11	11	4	10	3	3	7	5	5	3	11	
Violence sexuelle (transport public)		2				2		3		1	1	
Violence sexuelle (voie publique)	1	3	3		2	1		1	1		3	
Violence sexuelle (autre endroit public)	1	2	1				1	1	1	2		
Violence sexuelle (endroit accessible au public)		6	4	5	2	2	1	3		1	1	1
Violence psychique (transport public)	1	3	6	3	4	3	2	2	2	1	2	
Violence psychique (voie publique)	10	18	13	12	28	11	9	13	7	16	11	1
Violence psychique (autre endroit public)				2	4	6	6	2	1	1	2	1
Violence psychique (endroit accessible au public)	6	5	5	5	4	10	5	7	5	5	3	
Vol à main armée (voie publique)						1					1	
Vol à main armée (endroit accessible au public)			1	2	1			1	1			
Vol avec violence sans arme (transport public)	1	1					2			1	1	
Vol avec violence sans arme (voie publique)		1	2	4	3	1	1			1		
Vol avec violence sans arme (autre endroit public)				1							2	
Vol avec violence sans arme (endr. acces. au pub.)			2	2	4			3	1		1	1

**PH Autre**

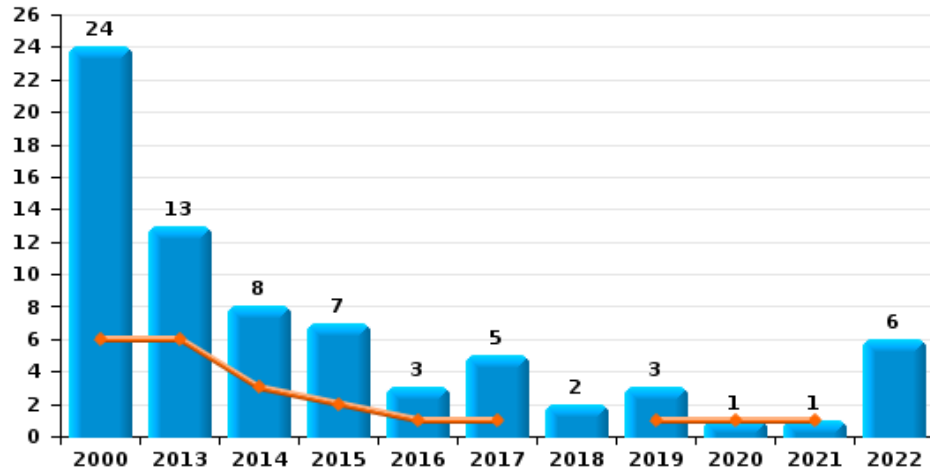
	2000	2013	2014	2015	2016	2017	2018	2019	2020	2021	2022	2023
Faux policiers		1							1			
Terrorisme, extrémisme et radicalisme								1				
Cyberharcèlement	1	13	16	8	1	5	1	1	4	6	2	
Fraude à l'identité		7	4	12	10	1	4	9	13	15	12	6



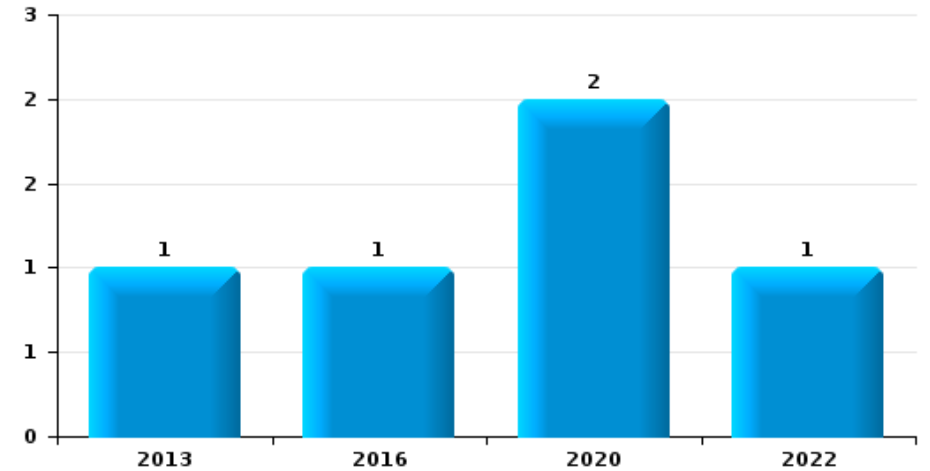
**Landen**

Année	<span style="color: blue;">■</span>
Trimestre 1	<span style="color: orange;">■</span>

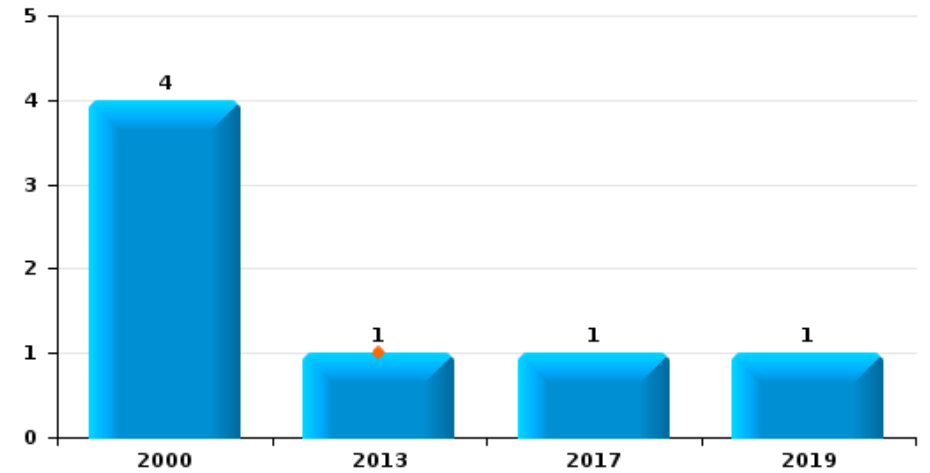
**Vol de voiture**



**Vol de moto**



**Vol dans les garages**



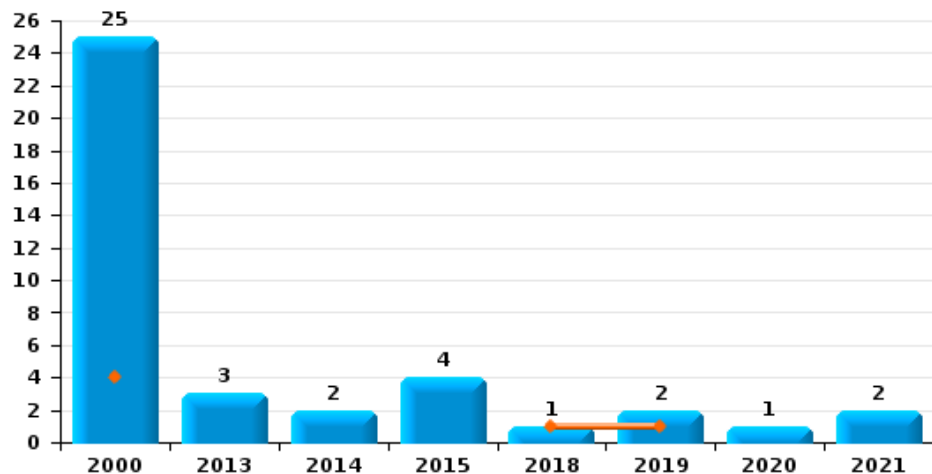




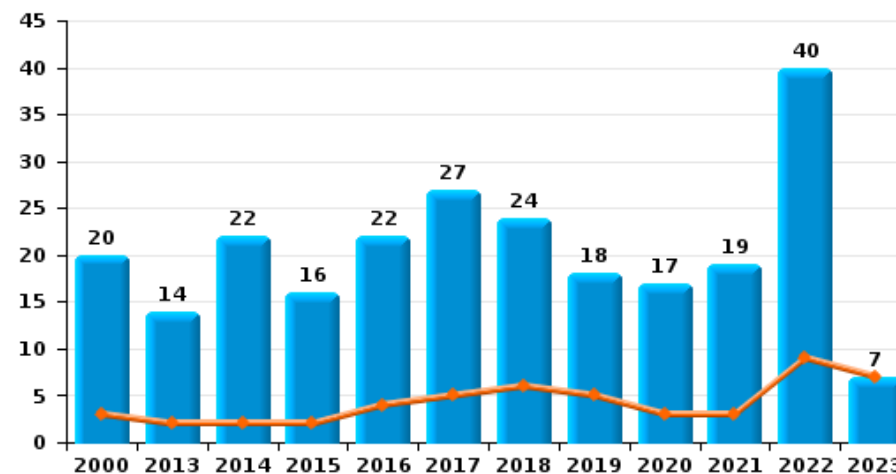
**Landen**



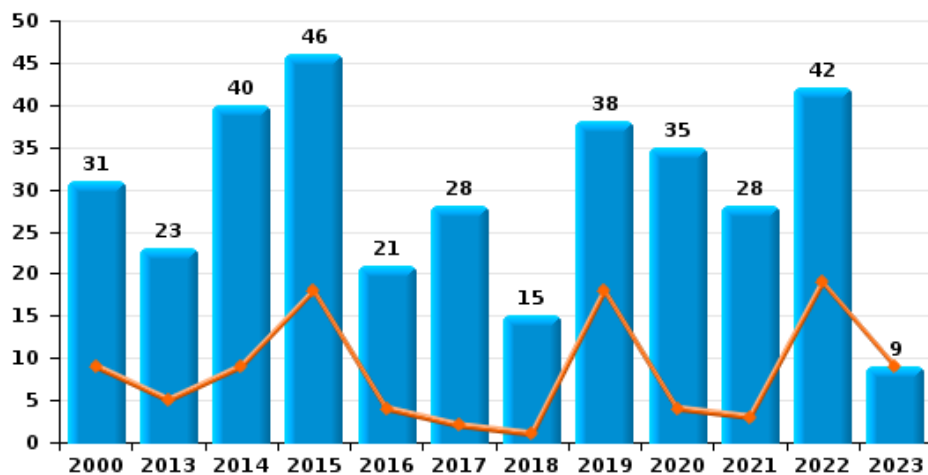
**Vol de vélomoteur**



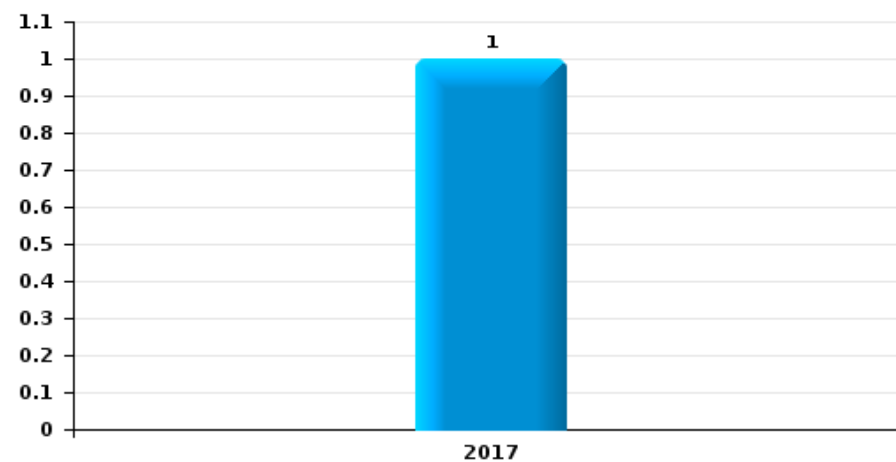
**Vol de vélo**



**Vol dans ou sur un véhicule**



**Sacjacking dans une voiture**

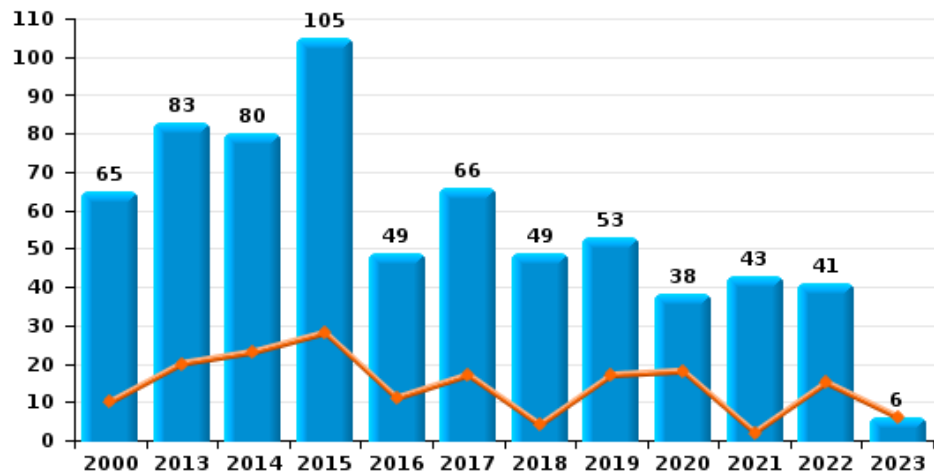




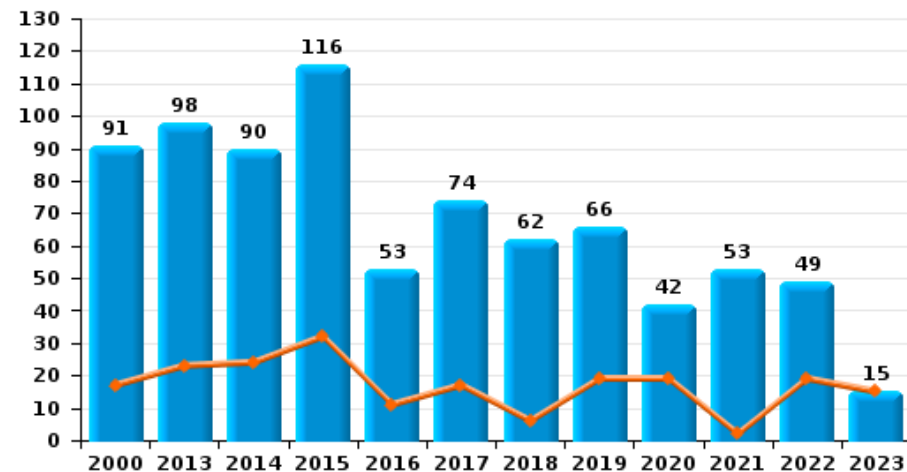
**Landen**



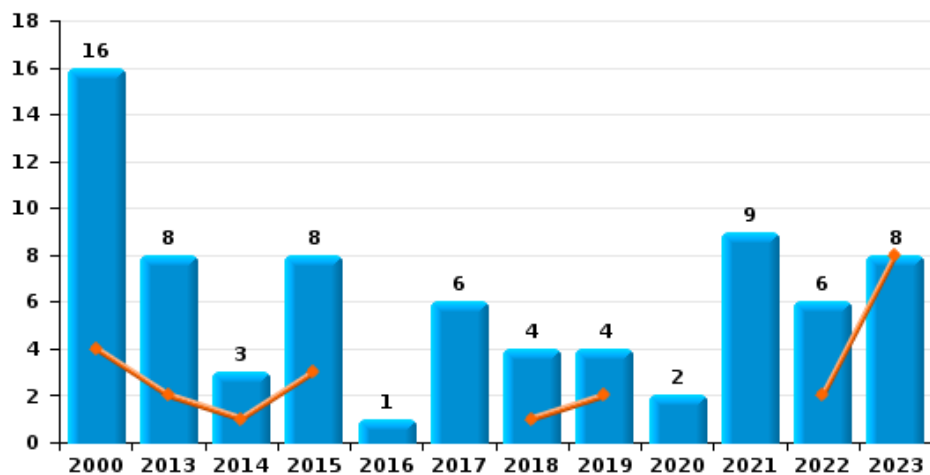
**Cambrilage dans habitation**



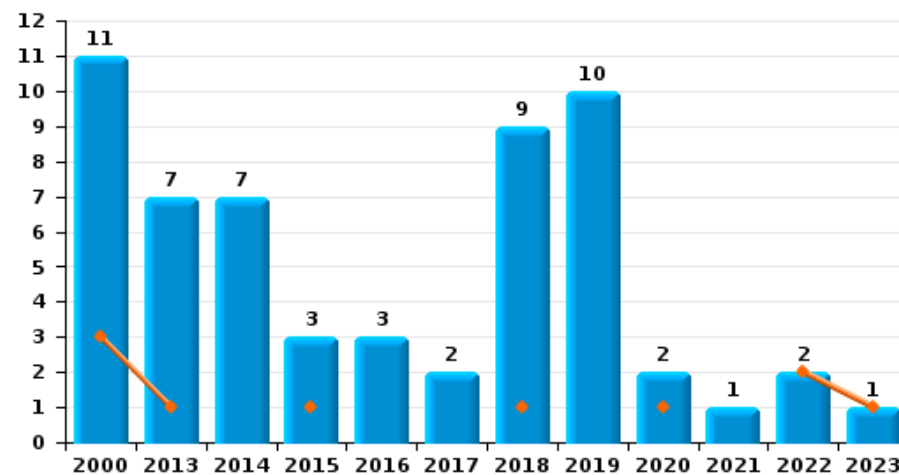
**Cambrilage dans bâtiment (total)**



**Cambrilage ds entreprise ou commerce**

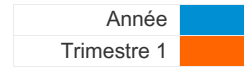


**Cambrilage ds service public ou bâtiment administratif**

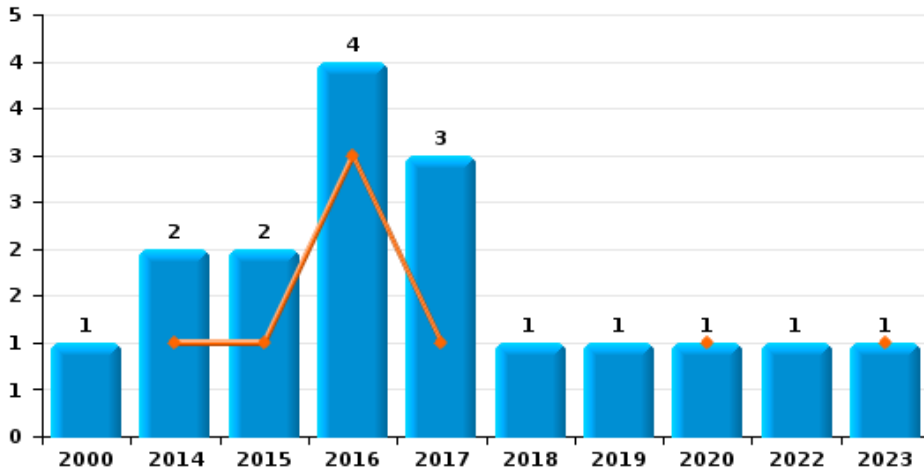




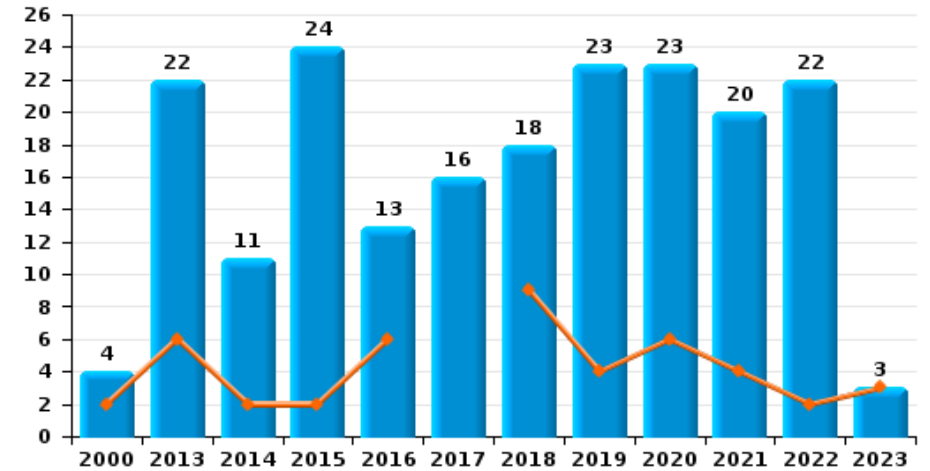
Landen



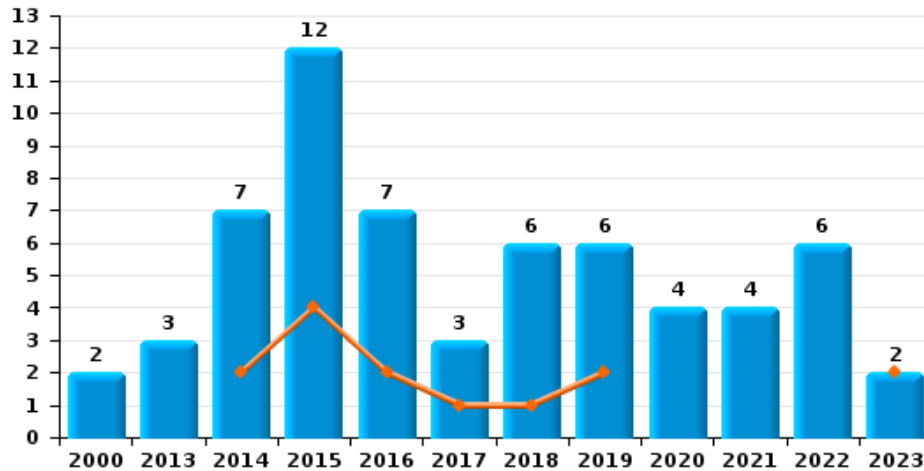
Vol à main armée



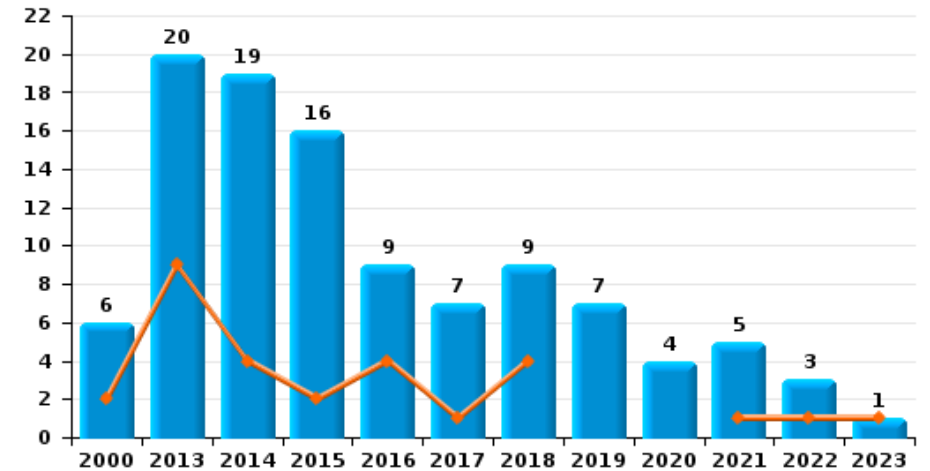
Vol à l'étalage



Vol avec violence sans arme

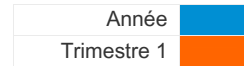


Vol à la tire

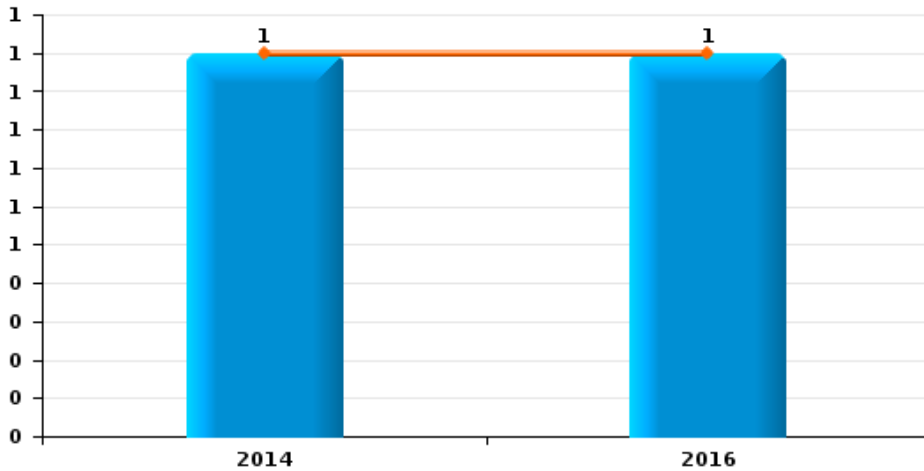




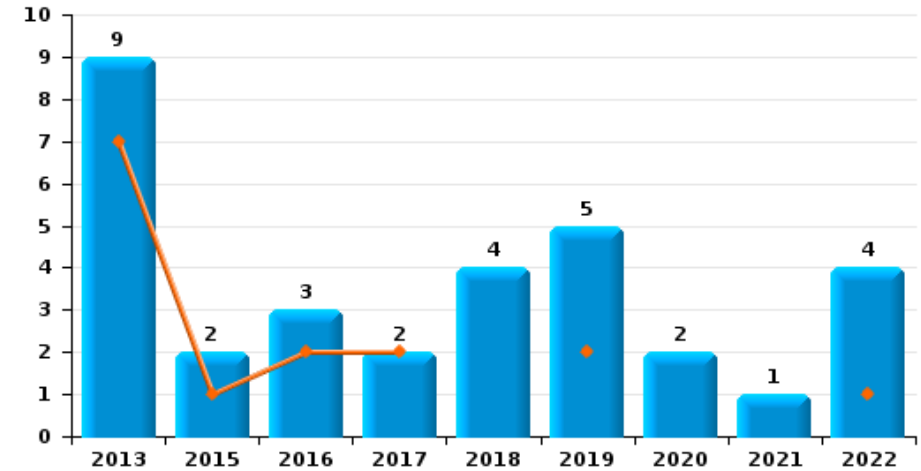
Landen



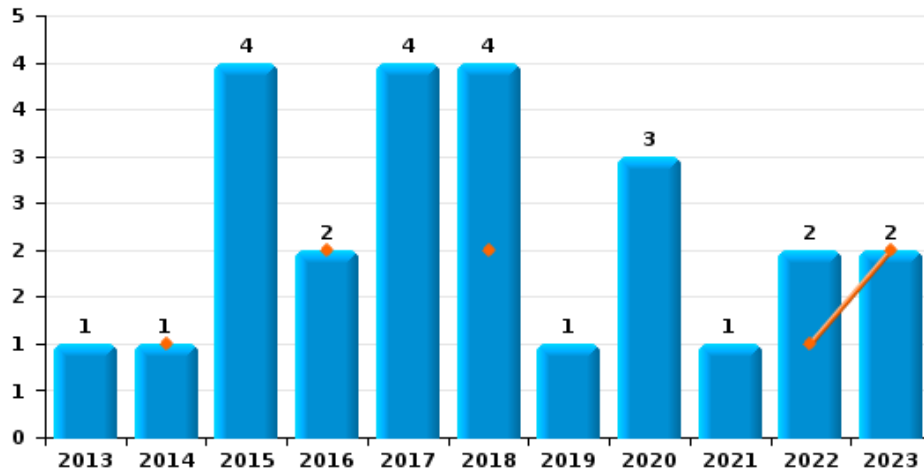
Arrachage de sac à main



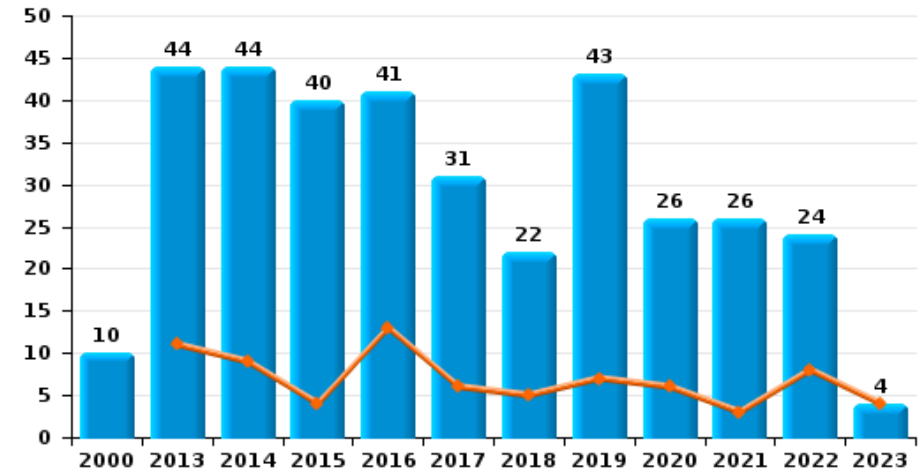
Graffiti



Vol à l'arraché



Dégradation de voiture





**Landen**

**FC Vol moyen de transport**

		2000	2013	2014	2015	2016	2017	2018	2019	2020	2021	2022	2023
Vol de voiture	Trim 1	6	6	3	2	1	1		1	1	1		
	Trim 2	4	2	3			2		2				
	Trim 3	4	1		5	1	2	1				1	
	Trim 4	10	4	2		1		1				5	
	<b>Total</b>	<b>24</b>	<b>13</b>	<b>8</b>	<b>7</b>	<b>3</b>	<b>5</b>	<b>2</b>	<b>3</b>	<b>1</b>	<b>1</b>	<b>6</b>	
Vol de moto	Trim 2								2				
	Trim 3		1									1	
	Trim 4				1								
	<b>Total</b>		<b>1</b>			<b>1</b>				<b>2</b>		<b>1</b>	
Vol dans les garages	Trim 1		1										
	Trim 2	1							1				
	Trim 3					1							
	Trim 4	3											
	<b>Total</b>	<b>4</b>	<b>1</b>				<b>1</b>		<b>1</b>				
Vol de vélomoteur	Trim 1	4						1	1				
	Trim 2	7			1					1			
	Trim 3	3	1	1	3				1		1		
	Trim 4	11	2	1							1		
	<b>Total</b>	<b>25</b>	<b>3</b>	<b>2</b>	<b>4</b>				<b>1</b>	<b>2</b>	<b>1</b>	<b>2</b>	
Vol de vélo	Trim 1	3	2	2	2	4	5	6	5	3	3	9	7
	Trim 2	3	3	6	3	5	11	7	3	3	6	8	
	Trim 3	6	6	9	3	8	7	4	2	5	6	14	
	Trim 4	8	3	5	8	5	4	7	8	6	4	9	
	<b>Total</b>	<b>20</b>	<b>14</b>	<b>22</b>	<b>16</b>	<b>22</b>	<b>27</b>	<b>24</b>	<b>18</b>	<b>17</b>	<b>19</b>	<b>40</b>	<b>7</b>



FC Cambriolage

		2000	2013	2014	2015	2016	2017	2018	2019	2020	2021	2022	2023
Cambriolage dans habitation	Trim 1	10	20	23	28	11	17	4	17	18	2	15	6
	Trim 2	10	29	20	15	6	16	16	8	3	10	9	
	Trim 3	16	18	14	36	9	15	6	18	4	8	11	
	Trim 4	29	16	23	26	23	18	23	10	13	23	6	
<b>Total</b>		<b>65</b>	<b>83</b>	<b>80</b>	<b>105</b>	<b>49</b>	<b>66</b>	<b>49</b>	<b>53</b>	<b>38</b>	<b>43</b>	<b>41</b>	<b>6</b>
Cambriolage ds entreprise ou commerce	Trim 1	4	2	1	3			1	2			2	8
	Trim 2	3	3		2	1	1	3	1	1		1	
	Trim 3	3	2	2	3		2			1	5	2	
	Trim 4	6	1				3		1		4	1	
<b>Total</b>		<b>16</b>	<b>8</b>	<b>3</b>	<b>8</b>	<b>1</b>	<b>6</b>	<b>4</b>	<b>4</b>	<b>2</b>	<b>9</b>	<b>6</b>	<b>8</b>
Cambriolage ds service public ou bâtiment administ	Trim 1	3	1		1			1		1		2	1
	Trim 2	1	1	3	2	1	1	2	2				
	Trim 3	6	3	4		2	1	2	5	1	1		
	Trim 4	1	2					4	3				
<b>Total</b>		<b>11</b>	<b>7</b>	<b>7</b>	<b>3</b>	<b>3</b>	<b>2</b>	<b>9</b>	<b>10</b>	<b>2</b>	<b>1</b>	<b>2</b>	<b>1</b>
Cambriolage dans bâtiment (total)	Trim 1	17	23	24	32	11	17	6	19	19	2	19	15
	Trim 2	14	33	23	19	8	18	21	11	4	10	10	
	Trim 3	24	23	20	39	11	18	8	23	6	14	13	
	Trim 4	36	19	23	26	23	21	27	13	13	27	7	
<b>Total</b>		<b>91</b>	<b>98</b>	<b>90</b>	<b>116</b>	<b>53</b>	<b>74</b>	<b>62</b>	<b>66</b>	<b>42</b>	<b>53</b>	<b>49</b>	<b>15</b>



FC Vol autre

		2000	2013	2014	2015	2016	2017	2018	2019	2020	2021	2022	2023
Vol à main armée	Trim 1			1	1	3	1			1			1
	Trim 2							1					
	Trim 3								1			1	
	Trim 4	1		1	1	1	2						
	<b>Total</b>	<b>1</b>		<b>2</b>	<b>2</b>	<b>4</b>	<b>3</b>	<b>1</b>	<b>1</b>	<b>1</b>		<b>1</b>	<b>1</b>
Vol avec violence sans arme	Trim 1			2	4	2	1	1	2				2
	Trim 2	1		3				1			1	1	
	Trim 3	1	2	1	3			4	3	2	2	5	
	Trim 4		1	1	5	5	2		1	2	1		
	<b>Total</b>	<b>2</b>	<b>3</b>	<b>7</b>	<b>12</b>	<b>7</b>	<b>3</b>	<b>6</b>	<b>6</b>	<b>4</b>	<b>4</b>	<b>6</b>	<b>2</b>
Vol dans ou sur un véhicule	Trim 1	9	5	9	18	4	2	1	18	4	3	19	9
	Trim 2	4	9	14	9	3	6	5	7	20	7	1	
	Trim 3	8	5	10	16	5	5	5	8	4	8	7	
	Trim 4	10	4	7	3	9	15	4	5	7	10	15	
	<b>Total</b>	<b>31</b>	<b>23</b>	<b>40</b>	<b>46</b>	<b>21</b>	<b>28</b>	<b>15</b>	<b>38</b>	<b>35</b>	<b>28</b>	<b>42</b>	<b>9</b>
Sacjacking dans une voiture	Trim 2						1						
<b>Total</b>							<b>1</b>						
Vol d'armes et explosifs	Trim 1			2								2	
	Trim 2		1			1	1						
	Trim 3			1	2						1	1	
	Trim 4		1				1	1				2	
	<b>Total</b>		<b>2</b>	<b>3</b>	<b>2</b>	<b>1</b>	<b>2</b>	<b>1</b>			<b>1</b>	<b>5</b>	
Steaming	Trim 2											1	
	Trim 4					1							
	<b>Total</b>					<b>1</b>						<b>1</b>	
Arrachage de sac à main	Trim 1			1		1							
	<b>Total</b>			<b>1</b>		<b>1</b>							



FC Vol autre

		2000	2013	2014	2015	2016	2017	2018	2019	2020	2021	2022	2023
Vol à l'arraché	Trim 1			1		2		2				1	2
	Trim 2						1				1		
	Trim 3		1		4		2	1	1			1	
	Trim 4					1	1			3			
	<b>Total</b>		<b>1</b>	<b>1</b>	<b>4</b>	<b>2</b>	<b>4</b>	<b>4</b>	<b>1</b>	<b>3</b>	<b>1</b>	<b>2</b>	<b>2</b>
Vol à la tire	Trim 1	2	9	4	2	4	1	4			1	1	1
	Trim 2	2	5	6	6	2	1	2	2		2		
	Trim 3		4	3	5	2	1	1	2	1	2	1	
	Trim 4	2	2	6	3	1	4	2	3	3		1	
	<b>Total</b>	<b>6</b>	<b>20</b>	<b>19</b>	<b>16</b>	<b>9</b>	<b>7</b>	<b>9</b>	<b>7</b>	<b>4</b>	<b>5</b>	<b>3</b>	<b>1</b>
Vol à l'étalage	Trim 1	2	6	2	2	6		9	4	6	4	2	3
	Trim 2	2	7	4	7	2	7	1	2	1	2	4	
	Trim 3		4	2	8			3	9	6	1	9	
	Trim 4		5	3	7	5	9	5	8	10	13	7	
	<b>Total</b>	<b>4</b>	<b>22</b>	<b>11</b>	<b>24</b>	<b>13</b>	<b>16</b>	<b>18</b>	<b>23</b>	<b>23</b>	<b>20</b>	<b>22</b>	<b>3</b>
Vol par ruse	Trim 1	1		1		2						1	1
	Trim 2		1				1						
	Trim 3		3	3	2	2		1					
	Trim 4	1			1		1	2	3	1			
	<b>Total</b>	<b>2</b>	<b>4</b>	<b>4</b>	<b>3</b>	<b>4</b>	<b>2</b>	<b>3</b>	<b>3</b>	<b>1</b>		<b>1</b>	<b>1</b>
Vol de métaux	Trim 1		1	3		1	1		1			1	2
	Trim 2		3	1		1							
	Trim 3		1		1	1	1		1	1	2		
	Trim 4		2		1	1		2				2	
	<b>Total</b>		<b>7</b>	<b>4</b>	<b>2</b>	<b>4</b>	<b>2</b>	<b>2</b>	<b>2</b>	<b>1</b>	<b>2</b>	<b>3</b>	<b>2</b>





FC Vol autre

		2000	2013	2014	2015	2016	2017	2018	2019	2020	2021	2022	2023
Vol sur les chantiers	Trim 1	1	1	1			2	3	1		1		
	Trim 2		3	3			1						
	Trim 3					1	1						
	Trim 4				3			1		1			
<b>Total</b>		<b>1</b>	<b>4</b>	<b>4</b>	<b>3</b>	<b>1</b>	<b>4</b>	<b>4</b>	<b>1</b>	<b>1</b>	<b>1</b>		
Home-invasion	Trim 1												1
	Trim 3		1										
	<b>Total</b>		<b>1</b>										<b>1</b>
Vol d'animaux	Trim 1			2		1			1	3			
	Trim 2				1		1		1	2	2		
	Trim 3						1		2				
	<b>Total</b>		<b>2</b>	<b>1</b>	<b>1</b>	<b>2</b>		<b>4</b>	<b>5</b>	<b>2</b>			
Vol de cargaison	Trim 1				1		2			1	1		
	Trim 2										1		
	Trim 3						1	1		1			
	Trim 4				1	4	4						
	<b>Total</b>				<b>2</b>	<b>4</b>	<b>7</b>	<b>1</b>		<b>2</b>	<b>2</b>		



Criminalité ICT

		2000	2013	2014	2015	2016	2017	2018	2019	2020	2021	2022	2023
Fraude de cartes de paiements	Trim 1		1	1	2				4		2		
	Trim 2		1	1	4	2	2				4		
	Trim 3		1			1	1				1	2	
	Trim 4			2	2		1	2	4	2		2	
<b>Total</b>			<b>3</b>	<b>4</b>	<b>8</b>	<b>3</b>	<b>4</b>	<b>2</b>	<b>8</b>	<b>2</b>	<b>7</b>	<b>4</b>	
Phishing	Trim 1			1						1	3	5	4
	Trim 2								1	5	3	2	
	Trim 3									5	5	3	
	Trim 4									10	6	8	
<b>Total</b>				<b>1</b>					<b>1</b>	<b>21</b>	<b>17</b>	<b>18</b>	<b>4</b>
Shouldersurfing	Trim 4								1				
<b>Total</b>									<b>1</b>				
Skimming	Trim 2		1								1		
	Trim 4								1				
<b>Total</b>			<b>1</b>						<b>1</b>		<b>1</b>		



FC Autre

		2000	2013	2014	2015	2016	2017	2018	2019	2020	2021	2022	2023
Violence contre les métiers d'intérêt général	Trim 1							2					1
	Trim 2			3	1						1		
	Trim 3		1		2	2		1	2	1		1	
	Trim 4				1		2		1	1			
<b>Total</b>			<b>1</b>	<b>3</b>	<b>3</b>	<b>3</b>	<b>2</b>	<b>3</b>	<b>3</b>	<b>2</b>	<b>1</b>	<b>1</b>	<b>1</b>
Graffiti	Trim 1		7		1	2	2		2			1	
	Trim 2				1	1		3		1			
	Trim 3		1						1	1	1	3	
	Trim 4		1					1	2				
<b>Total</b>			<b>9</b>		<b>2</b>	<b>3</b>	<b>2</b>	<b>4</b>	<b>5</b>	<b>2</b>	<b>1</b>	<b>4</b>	
Dégradation de voiture	Trim 1		11	9	4	13	6	5	7	6	3	8	4
	Trim 2	2	12	11	11	11	8	2	11	5	9	5	
	Trim 3	4	9	13	16	13	7	9	10	9	10	5	
	Trim 4	4	12	11	9	4	10	6	15	6	4	6	
<b>Total</b>		<b>10</b>	<b>44</b>	<b>44</b>	<b>40</b>	<b>41</b>	<b>31</b>	<b>22</b>	<b>43</b>	<b>26</b>	<b>26</b>	<b>24</b>	<b>4</b>
Rixe au couteau	Trim 2									1			
	Trim 3										1		
	Trim 4	1							1				
<b>Total</b>		<b>1</b>							<b>1</b>	<b>1</b>	<b>1</b>		



PH Violence intrafamiliale (VIF)

		2000	2013	2014	2015	2016	2017	2018	2019	2020	2021	2022	2023
VIF: physique, dans le couple	Trim 1	1	4	4	7	7	13	5	10	5	6	3	7
	Trim 2		6	6	7	4	2	5	6	7	2	3	
	Trim 3	1	1	11	17	5	4	9	6	12	7	9	
	Trim 4	1	6	6	5	6	4	3	4	6	9	7	
	<b>Total</b>	<b>3</b>	<b>17</b>	<b>27</b>	<b>36</b>	<b>22</b>	<b>23</b>	<b>22</b>	<b>26</b>	<b>30</b>	<b>24</b>	<b>22</b>	<b>7</b>
VIF: physique, envers des descendants	Trim 1		1	1	3	1		1	1	2			
	Trim 2		2	1	1	2		2			2		
	Trim 3		1		2	1		3		2		2	
	Trim 4			1	3	1	1		1	1		1	
	<b>Total</b>		<b>4</b>	<b>3</b>	<b>9</b>	<b>5</b>	<b>1</b>	<b>6</b>	<b>2</b>	<b>5</b>	<b>2</b>	<b>3</b>	
VIF: physique, envers d'autres membres	Trim 1	2		2	3	1	2	2		2		1	1
	Trim 2	6	1	1	1		1	4	4	3	2	3	
	Trim 3	4	2	2	2	1	1	2	1	1		3	
	Trim 4	4	3	1	3	1						4	
	<b>Total</b>	<b>16</b>	<b>6</b>	<b>6</b>	<b>9</b>	<b>3</b>	<b>4</b>	<b>8</b>	<b>5</b>	<b>6</b>	<b>2</b>	<b>11</b>	<b>1</b>
VIF: sexuelle, dans le couple	Trim 1								1				
	Trim 2					1							
	<b>Total</b>					<b>1</b>			<b>1</b>				
VIF: sexuelle, envers des descendants	Trim 1		2										
	Trim 2								1				
	Trim 3									1	1		
	Trim 4						1						
	<b>Total</b>		<b>2</b>				<b>1</b>		<b>1</b>	<b>1</b>	<b>1</b>		
VIF: psychique, dans le couple	Trim 1	4	7	7		3	5	8	4	8	6	4	1
	Trim 2	2	16	9	8	2	2	5		2	5	5	
	Trim 3	2	11	3	5	11	3	2	5	2	6	5	
	Trim 4	2	13	5	7	3	13	6	3	2	9	6	
	<b>Total</b>	<b>10</b>	<b>47</b>	<b>24</b>	<b>20</b>	<b>19</b>	<b>23</b>	<b>21</b>	<b>12</b>	<b>14</b>	<b>26</b>	<b>20</b>	<b>1</b>



PH Violence intrafamiliale (VIF)

		2000	2013	2014	2015	2016	2017	2018	2019	2020	2021	2022	2023
VIF: psychique, envers des descendants	Trim 2								1		2		
	Trim 3											1	
	<b>Total</b>								<b>1</b>		<b>2</b>	<b>1</b>	
VIF: psychique, envers d'autres membres	Trim 2									1			
	Trim 3				1				1				
	<b>Total</b>				<b>1</b>				<b>1</b>	<b>1</b>			
VIF: économique, dans le couple	Trim 2			1	1								
	Trim 3			1					1		1		
	Trim 4		1	1		1							
	<b>Total</b>		<b>1</b>	<b>3</b>	<b>1</b>	<b>1</b>			<b>1</b>		<b>1</b>		
VIF: économique, envers des descendants	Trim 3	1		1									
<b>Total</b>	<b>1</b>			<b>1</b>									
VIF: économique, envers d'autres membres	Trim 1		1	3	2	3	1						2
	Trim 2	1	2			1	2						
	Trim 3		1	1	2	4	1						
	Trim 4	6		3	2	1	2			1		1	
<b>Total</b>	<b>7</b>	<b>4</b>	<b>7</b>	<b>6</b>	<b>9</b>	<b>6</b>				<b>1</b>		<b>1</b>	<b>2</b>



PH Hormones et dopage

		2000	2013	2014	2015	2016	2017	2018	2019	2020	2021	2022	2023
<b>Dopage humain</b>	<b>Trim 3</b>						1						
	<b>Total</b>						1						
<b>Engraissement illégal</b>	<b>Trim 3</b>							1					
	<b>Total</b>							1					



PH Drogues

		2000	2013	2014	2015	2016	2017	2018	2019	2020	2021	2022	2023
Vente de cocaïne	Trim 1						2				1		1
	Trim 2						1						
	Trim 3		1		2		1					1	
	Trim 4					1	1		1		2		
Total			1		2	1	5		1		3	1	1
Import-export de cocaïne	Trim 3		1										
Total			1										
Import-export de drogues synthétiques	Trim 1							1					
	Trim 3									1			
Total								1		1			
Vente de drogues synthétiques	Trim 1						2	2			1		
	Trim 2		2	1			2				1		
	Trim 3			1	1	1	1					1	
	Trim 4				1	4		1		1			
Total			2	2	2	5	5	3		1	2	1	
Production de cannabis (culture)	Trim 2				1	1	1						
	Trim 3				2								
	Trim 4				2							1	
Total					5	1	1					1	
Import-export de cannabis en grande quantité	Trim 4		1										
Total			1										
Vente de cannabis en grande quantité	Trim 4		1		1								
Total			1		1								
Import-export d'héroïne	Trim 3		1										
Total			1										



PH Drogues

		2000	2013	2014	2015	2016	2017	2018	2019	2020	2021	2022	2023
Vente-traffic d héroïne	Trim 1						1						
	Trim 2						1						
	Trim 3		1										
Total			1				2						





PH Trafic d'armes

		2000	2013	2014	2015	2016	2017	2018	2019	2020	2021	2022	2023
<b>Commerce et production d'arme à feu et mun.</b>	<b>Trim 1</b>					1							
	<b>Total</b>					1							
<b>Commerce et production d'arme non à feu</b>	<b>Trim 2</b>			1									
	<b>Total</b>			1									



PH Traite des êtres humains

		2000	2013	2014	2015	2016	2017	2018	2019	2020	2021	2022	2023
TEH - exploitation économique	Trim 3											1	
	<b>Total</b>											<b>1</b>	
TEH - exploitation sexuelle	Trim 1												1
	Trim 3									1	1	1	
	Trim 4											1	
	<b>Total</b>									<b>1</b>	<b>1</b>	<b>2</b>	<b>1</b>



PH Violence dans l'espace public

		2000	2013	2014	2015	2016	2017	2018	2019	2020	2021	2022	2023
Violence physique (transport public)	Trim 1			1	1	1		2	2		2		
	Trim 2			1	1	1		1	3		1	1	
	Trim 3	1			2			2	1	1		2	
	Trim 4		1	1		1	3	1			1	1	
	<b>Total</b>	<b>1</b>	<b>1</b>	<b>3</b>	<b>4</b>	<b>3</b>	<b>3</b>	<b>6</b>	<b>6</b>	<b>1</b>	<b>4</b>	<b>4</b>	
Violence physique (voie publique)	Trim 1	3	2	3	2	3	4		3	3	2	1	3
	Trim 2	1	2	8	3	9	3	5	3	3	4	3	
	Trim 3	2	10	10	10	7	6	2	2	4	6	5	
	Trim 4	2	1	5	9	4	4	5	6	4	2	3	
	<b>Total</b>	<b>8</b>	<b>15</b>	<b>26</b>	<b>24</b>	<b>23</b>	<b>17</b>	<b>12</b>	<b>14</b>	<b>14</b>	<b>14</b>	<b>12</b>	<b>3</b>
Violence physique (autre endroit public)	Trim 1						1						
	Trim 2							1		1	1		
	Trim 3	1		1	3	1			1			1	
	Trim 4	1		1	1	1				1	1		
	<b>Total</b>	<b>2</b>	<b>2</b>	<b>4</b>	<b>4</b>	<b>2</b>	<b>1</b>	<b>1</b>	<b>1</b>	<b>2</b>	<b>2</b>	<b>1</b>	
Violence physique (endroit accessible au public)	Trim 1	3	1	2	4	1	2	3	1	2			
	Trim 2	2	3		1				1		2	3	
	Trim 3	3	4	2	2	2	1	3	2	2	1	5	
	Trim 4	3	3		3			1	1	1		3	
	<b>Total</b>	<b>11</b>	<b>11</b>	<b>4</b>	<b>10</b>	<b>3</b>	<b>3</b>	<b>7</b>	<b>5</b>	<b>5</b>	<b>3</b>	<b>11</b>	
Violence sexuelle (transport public)	Trim 1								1		1		
	Trim 2						1		1			1	
	Trim 3		1										
	Trim 4		1				1		1				
	<b>Total</b>		<b>2</b>				<b>2</b>		<b>3</b>		<b>1</b>	<b>1</b>	



PH Violence dans l'espace public

		2000	2013	2014	2015	2016	2017	2018	2019	2020	2021	2022	2023
Violence sexuelle (voie publique)	Trim 1		1	1			1					1	
	Trim 2		2										
	Trim 3			2		2				1		2	
	Trim 4	1							1				
	<b>Total</b>	<b>1</b>	<b>3</b>	<b>3</b>		<b>2</b>	<b>1</b>		<b>1</b>	<b>1</b>		<b>3</b>	
Violence sexuelle (autre endroit public)	Trim 1	1		1									
	Trim 2										2		
	Trim 3		2					1	1	1			
	<b>Total</b>	<b>1</b>	<b>2</b>	<b>1</b>				<b>1</b>	<b>1</b>	<b>1</b>	<b>2</b>		
Violence sexuelle (endroit accessible au public)	Trim 1			1					1				1
	Trim 2			1	1	1		1					
	Trim 3		6		1	1	2		1		1	1	
	Trim 4			2	3				1				
	<b>Total</b>		<b>6</b>	<b>4</b>	<b>5</b>	<b>2</b>	<b>2</b>	<b>1</b>	<b>3</b>		<b>1</b>	<b>1</b>	<b>1</b>
Violence psychique (transport public)	Trim 1		1	2	1	1	2						
	Trim 2			2	2	1		2		1	1		
	Trim 3	1	1	1		1			1	1			
	Trim 4		1	1		1	1		1			2	
	<b>Total</b>	<b>1</b>	<b>3</b>	<b>6</b>	<b>3</b>	<b>4</b>	<b>3</b>	<b>2</b>	<b>2</b>	<b>2</b>	<b>1</b>	<b>2</b>	
Violence psychique (voie publique)	Trim 1	2	3	4	3	3	1	4	4	2	6	2	1
	Trim 2	6	7	5	5	8	3	1	2	2	2	2	
	Trim 3	2	3	3	3	9	3	1	4	1	6	5	
	Trim 4		5	1	1	8	4	3	3	2	2	2	
	<b>Total</b>	<b>10</b>	<b>18</b>	<b>13</b>	<b>12</b>	<b>28</b>	<b>11</b>	<b>9</b>	<b>13</b>	<b>7</b>	<b>16</b>	<b>11</b>	<b>1</b>
Violence psychique (autre endroit public)	Trim 1				1		3	1					1
	Trim 2					2		2					
	Trim 3					2		1		1		1	
	Trim 4				1		3	2	2		1	1	
	<b>Total</b>				<b>2</b>	<b>4</b>	<b>6</b>	<b>6</b>	<b>2</b>	<b>1</b>	<b>1</b>	<b>2</b>	<b>1</b>



PH Violence dans l'espace public

		2000	2013	2014	2015	2016	2017	2018	2019	2020	2021	2022	2023
Violence psychique (endroit accessible au public)	Trim 1	4	1	1		1	3	1	1	1	2		
	Trim 2	2			3	3	2	2	2	1	2	1	
	Trim 3		3	1			3	1	4	1		2	
	Trim 4		1	3	2		2	1		2	1		
	<b>Total</b>	<b>6</b>	<b>5</b>	<b>5</b>	<b>5</b>	<b>4</b>	<b>10</b>	<b>5</b>	<b>7</b>	<b>5</b>	<b>5</b>	<b>3</b>	
Vol à main armée (voie publique)	Trim 3											1	
	Trim 4						1						
	<b>Total</b>						<b>1</b>					<b>1</b>	
Vol à main armée (endroit accessible au public)	Trim 1			1	1	1				1			
	Trim 3								1				
	Trim 4				1								
	<b>Total</b>			<b>1</b>	<b>2</b>	<b>1</b>			<b>1</b>	<b>1</b>			
Vol avec violence sans arme (transport public)	Trim 1							1					
	Trim 2	1									1		
	Trim 3							1				1	
	Trim 4		1										
	<b>Total</b>	<b>1</b>	<b>1</b>					<b>2</b>				<b>1</b>	<b>1</b>
Vol avec violence sans arme (voie publique)	Trim 1				1	2							
	Trim 2				1								
	Trim 3		1		1			1			1		
	Trim 4			1	2	1	1						
	<b>Total</b>		<b>1</b>	<b>2</b>	<b>4</b>	<b>3</b>	<b>1</b>	<b>1</b>			<b>1</b>		
Vol avec violence sans arme (autre endroit public)	Trim 1				1								
	Trim 2											1	
	Trim 3											1	
	<b>Total</b>				<b>1</b>							<b>2</b>	



PH Violence dans l'espace public

		2000	2013	2014	2015	2016	2017	2018	2019	2020	2021	2022	2023
Vol avec violence sans arme (endr. acces. au pub.)	Trim 1			2	1								1
	Trim 3				1				3			1	
	Trim 4					4				1			
Total				2	2	4			3	1		1	1



PH Autre

		2000	2013	2014	2015	2016	2017	2018	2019	2020	2021	2022	2023
Faux policiers	Trim 2		1										
	Trim 4									1			
	<b>Total</b>		<b>1</b>							<b>1</b>			
Terrorisme, extrémisme et radicalisme	Trim 2								1				
	<b>Total</b>								<b>1</b>				
Cyberharcèlement	Trim 1		3	3	2		2			2	4	1	
	Trim 2	1	5	7	3					1	2		
	Trim 3		2	3	2	1	2		1			1	
	Trim 4		3	3	1		1	1		1			
	<b>Total</b>	<b>1</b>	<b>13</b>	<b>16</b>	<b>8</b>	<b>1</b>	<b>5</b>	<b>1</b>	<b>1</b>	<b>4</b>	<b>6</b>	<b>2</b>	
Fraude à l'identité	Trim 1		1	1	1	4		2	2	3	8	1	6
	Trim 2		1	1	2	1		1	1	5	2	3	
	Trim 3		2	2	4	4	1	1	3	3	3	3	
	Trim 4		3		5	1			3	2	2	5	
	<b>Total</b>		<b>7</b>	<b>4</b>	<b>12</b>	<b>10</b>	<b>1</b>	<b>4</b>	<b>9</b>	<b>13</b>	<b>15</b>	<b>12</b>	<b>6</b>



**Landen**

**2022**

**FC Vol moyen de transport**

	Jan	Fév	Mar	Avr	Mai	Juin	Juil	Août	Sep	Oct	Nov	Déc	Total
Vol de voiture									1			5	6
Vol de moto							1						1
Vol de vélo	2	2	5	2	2	4	2	6	6	1	5	3	40

**FC Cambriolage**

	Jan	Fév	Mar	Avr	Mai	Juin	Juil	Août	Sep	Oct	Nov	Total
Cambriolage dans habitation	6	2	7	6	1	2	7	3	1	3	3	41
Cambriolage ds entreprise ou commerce		1	1	1			2				1	6
Cambriolage ds service public ou bâtiment administ	1	1										2
Cambriolage dans bâtiment (total)	7	4	8	7	1	2	9	3	1	3	4	49

**FC Vol autre**

	Jan	Fév	Mar	Avr	Mai	Juin	Juil	Août	Sep	Oct	Nov	Déc	Total
Vol à main armée									1				1
Vol avec violence sans arme						1	2	3					6
Vol dans ou sur un véhicule	5	6	8			1	4		3		7	8	42
Vol d'armes et explosifs		1	1					1			1	1	5
Steaming						1							1
Vol à l'arraché			1				1						2
Vol à la tire	1						1			1			3
Vol à l'étalage			2	3	1		5	1	3	2	2	3	22
Vol par ruse	1												1
Vol de métaux	1									2			3





### Criminalité ICT

	Jan	Fév	Mar	Juin	Juil	Août	Sep	Oct	Nov	Déc	Total
Fraude de cartes de paiements					1	1			1	1	4
Phishing	2	2	1	2	1		2	2	3	3	18

### FC Autre

	Jan	Mar	Avr	Mai	Juin	Juil	Août	Sep	Oct	Déc	Total
Violence contre les métiers d'intérêt général							1				1
Graffiti		1				2	1				4
Dégradation de voiture	4	4	1	1	3	3		2	3	3	24

### PH Violence intrafamiliale (VIF)

	Jan	Fév	Mar	Avr	Mai	Juin	Juil	Août	Sep	Oct	Nov	Déc	Total
VIF: physique, dans le couple	2	1			1	2	5	3	1	4	2	1	22
VIF: physique, envers des descendants							1	1				1	3
VIF: physique, envers d'autres membres	1					3	1	2		1	1	2	11
VIF: psychique, dans le couple	2		2	3		2	1	3	1	2	3	1	20
VIF: psychique, envers des descendants									1				1
VIF: économique, envers d'autres membres												1	1

### PH Drogues

	Juil	Nov	Total
Vente de cocaïne	1		1
Vente de drogues synthétiques	1		1
Production de cannabis (culture)		1	1

### PH Traite des êtres humains

	Sep	Déc	Total
TEH - exploitation économique	1		1
TEH - exploitation sexuelle	1	1	2



**PH Violence dans l'espace public**

	Jan	Fév	Mar	Avr	Mai	Juin	Juil	Août	Sep	Oct	Nov	Déc	Total
Violence physique (transport public)						1		1	1		1		4
Violence physique (voie publique)		1			1	2	4	1		2	1		12
Violence physique (autre endroit public)								1					1
Violence physique (endroit accessible au public)					1	2	2	3		1	1	1	11
Violence sexuelle (transport public)						1							1
Violence sexuelle (voie publique)			1				2						3
Violence sexuelle (endroit accessible au public)									1				1
Violence psychique (transport public)										1		1	2
Violence psychique (voie publique)	1		1	2			1	1	3	2			11
Violence psychique (autre endroit public)								1		1			2
Violence psychique (endroit accessible au public)					1			2					3
Vol à main armée (voie publique)									1				1
Vol avec violence sans arme (transport public)								1					1
Vol avec violence sans arme (autre endroit public)						1	1						2
Vol avec violence sans arme (endr. acces. au pub.)							1						1

**PH Autre**

	Fév	Mar	Juin	Juil	Août	Sep	Oct	Nov	Déc	Total
Cyberharcèlement		1			1					2
Fraude à l'identité	1		3	1	1	1	1	1	3	12



2023

**FC Vol moyen de transport**

	Jan	Fév	Mar	Total
Vol de vélo	1	2	4	7

**FC Cambriolage**

	Jan	Mar	Total
Cambriolage dans habitation	5	1	6
Cambriolage ds entreprise ou commerce	7	1	8
Cambriolage ds service public ou bâtiment administ		1	1
Cambriolage dans bâtiment (total)	12	3	15

**FC Vol autre**

	Jan	Fév	Mar	Total
Vol à main armée	1			1
Vol avec violence sans arme		1	1	2
Vol dans ou sur un véhicule	2	1	6	9
Vol à l'arraché	1		1	2
Vol à la tire		1		1
Vol à l'étagage		2	1	3
Vol par ruse	1			1
Vol de métaux			2	2
Home-invasion	1			1

**Criminalité ICT**

	Jan	Fév	Mar	Total
Phishing	2	1	1	4



### FC Autre

	Fév	Mar	Total
Violence contre les métiers d'intérêt général		1	1
Dégradation de voiture	2	2	4

### PH Violence intrafamiliale (VIF)

	Jan	Fév	Mar	Total
VIF: physique, dans le couple	2		5	7
VIF: physique, envers d'autres membres			1	1
VIF: psychique, dans le couple		1		1
VIF: économique, envers d'autres membres		1	1	2

### PH Drogues

	Jan	Total
Vente de cocaïne	1	1

### PH Traite des êtres humains

	Jan	Total
TEH - exploitation sexuelle	1	1

### PH Violence dans l'espace public

	Jan	Fév	Mar	Total
Violence physique (voie publique)	1	2		3
Violence sexuelle (endroit accessible au public)	1			1
Violence psychique (voie publique)	1			1
Violence psychique (autre endroit public)			1	1
Vol avec violence sans arme (endr. acces. au pub.)			1	1



**PH Autre**

	Jan	Fév	Total
Fraude à l'identité	3	3	6

# ***STATISTIQUES POLICIERES DE CRIMINALITE***

---

***LIEU DE PERPETRATION: COMMUNE***

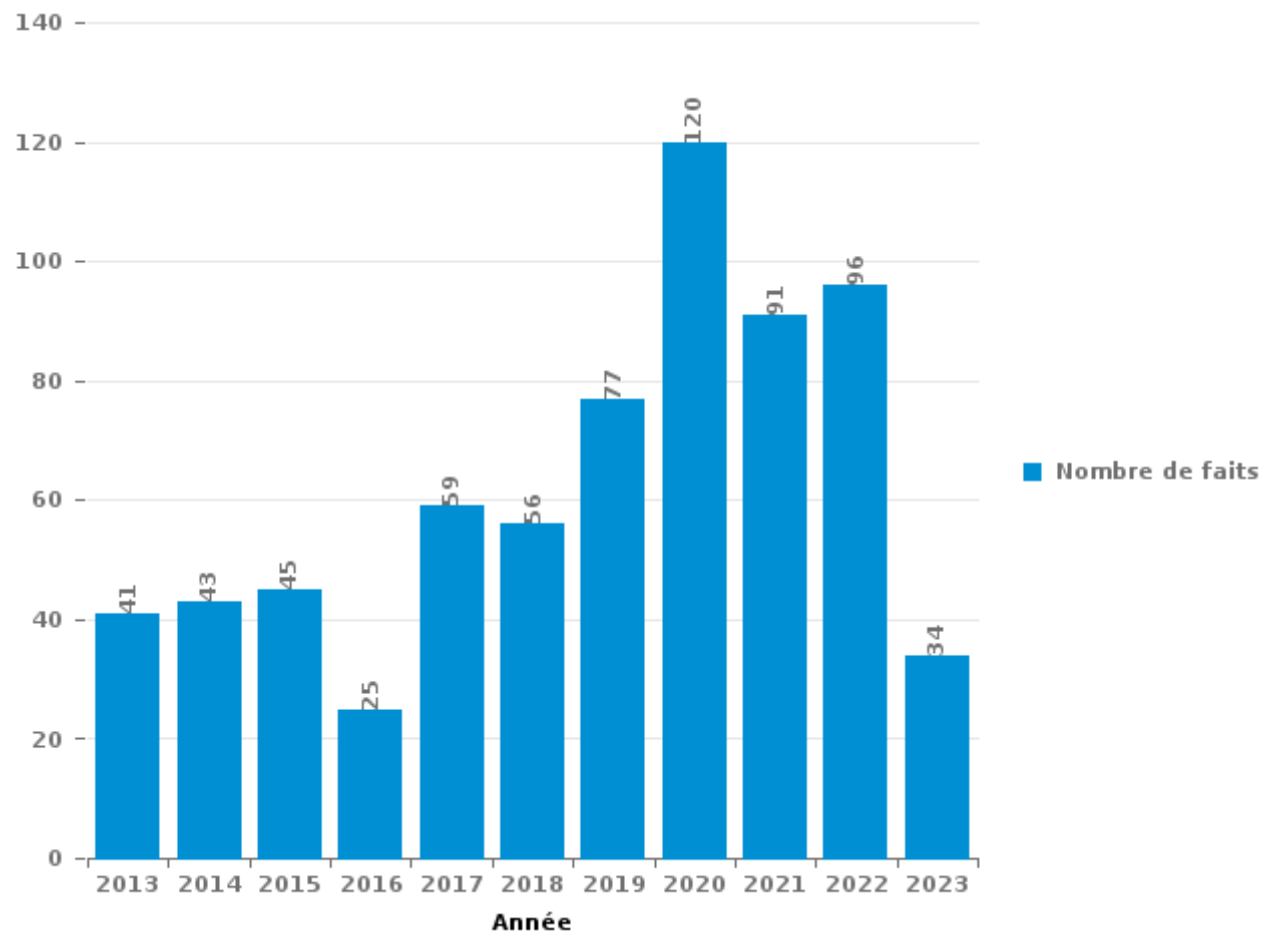
**Landen**

***PARTIE III : ICT***



## Landen

Nombre total de délits avec un élément ICT/online, depuis 2013





Criminalité ICT/online au sens strict

Infractions (exhaustif)

	2013	2014	2015	2016	2017	2018	2019	2020	2021	2022	2023
Criminalité informatique: Faux en informatique:		1		1				1	1	1	
Criminalité informatique: Fraude informatique:	9	10	14	5	10	6	20	43	44	52	10
Criminalité informatique: Hacking:	2	2	1	1	8	4	6	8	3	5	
Criminalité informatique: Sabotage:	2	1	1		1			1			
<b>Total:</b>	<b>13</b>	<b>14</b>	<b>16</b>	<b>7</b>	<b>19</b>	<b>10</b>	<b>26</b>	<b>53</b>	<b>48</b>	<b>58</b>	<b>10</b>

Figures criminelles (à considérer spécifiquement – ne pas additionner avec d'autres éléments – risque de double comptage!)

	2013	2014	2015	2016	2017	2018	2019	2020	2021	2022	2023
Fraude de cartes de paiements	3	4	8	3	4	2	8	2	7	4	
Phishing		1					1	21	17	18	4
Shouldersurfing							1				
Skimming	1						1		1		





## Criminalité ICT/online au sens large

Infractions (uniquement si code-fait existe)

	2013	2014	2015	2016	2017	2018	2019	2020	2021	2022	2023
Fraude: Escroquerie: Fraude par internet	17	14	17	16	33	40	50	68	34	33	21
Infr. contre les mœurs: Grooming (contact par ICT avec mineur < 16 ans):					2				1		
Infr. contre les mœurs: Pornographie infantine: Accès pornographie infantine via technologie						1					
Infr. contre les mœurs: Voyeurisme: Diffusion enregistrement nudité ou intimité					1	3		2		1	
<b>Total:</b>	<b>17</b>	<b>14</b>	<b>17</b>	<b>16</b>	<b>36</b>	<b>44</b>	<b>50</b>	<b>70</b>	<b>35</b>	<b>34</b>	<b>21</b>

Figures criminelles (à considérer spécifiquement – ne pas additionner avec d'autres éléments – risque de double comptage!)

	2013	2014	2015	2016	2017	2018	2019	2020	2021	2022
Cyberharcèlement	13	16	8	1	5	1	1	4	6	2

# ***STATISTIQUES POLICIERES DE CRIMINALITE***

---

***LIEU DE PERPETRATION: COMMUNE***

**Landen**

***PARTIE IV : DESTINATION LIEU***



Landen

Vol et extorsion

	2000	2013	2014	2015	2016	2017	2018	2019	2020	2021	2022	2023
Habitation: maison	76	88	80	92	54	61	54	60	40	44	57	11
Voie publique	50	36	38	40	21	27	21	33	34	21	32	5
Magasin	18	40	22	39	18	24	26	38	29	31	31	11
Station de bus / métro et gare de chemin de fer	23	10	13	11	14	16	17	7	7	14	19	
Parking	17	8	12	17	9	12	6	6	5	7	12	4
Habitation: non précisée	2	10	8	23	13	16	8	8	8	6	8	1
Habitation: appartement	10	5	9	22	8	2	3	1	7	7	5	2
Habitation: allée	7	11	13	10	4	4	1	5	2	5	11	2
Inconnue	14	3	5	6	7	7	4	7	7	3	7	3
Habitation: dépendances	2	20	4	2	1	10	4	5	5	9	3	
Terrain	3	2	9	4	5	3	4	5	9	9	6	1
Horeca	13	6	7	6	3	1	3	2	3	1	2	1
Institution d'enseignement	8	1	9	4	5	5	6	7	1	1		
Emplacement de vélo	1	1		1	2	4	6	6	2	3	12	7
Moyen de transport: train / tram / métro	1	4	3	5	1	4	5	6	4	3	2	1
Infrastructure sportive	6	2	2	4	5	4		8	1	1	1	1
Entreprise	5	9	4	2	1	3	4	2		1	1	1
Habitation: garage	3	2	3	1	2	6	3	1	3	4	2	2
Culture et loisirs	9	2	1	2	1	1	6	3	1			1
Autre		1		1	3	3	4	4		6	4	
Chantier	1	4	4	3	1	4	4	1	1	1		
Service public		5	3	3	2	1	2	3			2	
Maison de repos	1	4	1	3	1	1	4	4				1
Moyen de transport: voiture	1	1			7	2	1	1	3		2	
Habitation: autre		3		1		4	2	2		1		
Moyen de transport: camion				2	2	1		2	2	2	1	1
Moyen de transport: autre	1	1			3	1	2		1	2		
Aéroport		2	3	3	2							
Cimetière	1	2	2	1		2			1	1		
Station essence	1	1	1		2	1		1	1	2		
Edifice religieux / lieu du culte	2	3	1				1				2	
Banque / institution financière		2	1	2		1			2			
Médecin / dentiste / pharmacien			1				1			3	1	1
Stade	2						3			1		
Bâtiment administratif	1		1		1	1				1		
Service			2		1	1					1	
Moyen de transport: autobus / autocar			1				2	1				
Installation militaire		1					1				1	
Guichet automatique			1	1								
Arrêt de bus / tram											1	
Hôpital			1									
<b>Total</b>	<b>279</b>	<b>290</b>	<b>265</b>	<b>311</b>	<b>199</b>	<b>233</b>	<b>208</b>	<b>229</b>	<b>179</b>	<b>190</b>	<b>226</b>	<b>57</b>

PPF/DGR/DRI/BIPOL - Statistiques policières de criminalité (date de clôture: 22/09/2023)

Les données pour les années 2001 jusqu'à 2012 ne sont plus publiées mais restent disponibles sur demande auprès du service BIPOL.

Les données pour 2023 ne concernent que le 1er trimestre.



Landen

Dégradation de la propriété

	2000	2013	2014	2015	2016	2017	2018	2019	2020	2021	2022	2023
Voie publique	33	25	33	34	23	19	14	35	23	13	24	3
Habitation: résidence principale	11	19	22	18	14	19	18	13	19	13	19	5
Parking	5	5	7	5	14	14	3	10	3	7	6	2
Habitation: allée		9	8	1	6	5	5	6	2	1	4	
Terrain	4	1	5	5	3	3	6	8	2	2	5	
Habitation: non précisée	2	7	4	6	4	4	4	4		4	3	1
Habitation: jardin	2	4	4	2		3	7	4	6	2	7	
Inconnue	3	2	2	2	3	3	3	1	3	5	4	
Station de bus / métro et gare de chemin de fer	9	2	1	2		1	3	4		2	4	
Autre	2	3		3	2	2		1		2	1	
Institution d'enseignement		1	2	1	1	1	5			3	1	
Habitation: dépendances	3		2	1	1	2	2			1		
Magasin				2	1			2	2	5		
Edifice religieux / lieu du culte				1		4	2		1		2	1
Habitation: garage	2	3	4	1	1							
Horeca	2	2	1	1				2	1			1
Culture et loisirs	2			2			1		1			3
Entreprise	2	3	1				2			1		
Infrastructure sportive				1		1		2				3
Service public		1				1	3	1				
Bureau de police	1	2			2							
Arrêt de bus / tram					1	3						
Moyen de transport: voiture	1	2						1				
Moyen de transport: autre		2							1			
Bâtiment administratif	1				1							
Cimetière					1				1			
Emplacement de vélo							1					1
Installation militaire						1						1
Médecin / dentiste / pharmacien						1	1					
Moyen de transport: train / tram / métro	1							1				
Service		1										1
Station essence	1	1										
Banque / institution financière									1			
Chantier					1							
Eaux intérieures et maritimes		1										
Stade							1					
<b>Total</b>	<b>87</b>	<b>96</b>	<b>96</b>	<b>88</b>	<b>79</b>	<b>87</b>	<b>81</b>	<b>95</b>	<b>66</b>	<b>61</b>	<b>90</b>	<b>12</b>



**Landen**

**Infractions contre l'intégrité physique**

	2000	2013	2014	2015	2016	2017	2018	2019	2020	2021	2022	2023
Habitation	24	42	51	53	34	33	42	36	41	36	40	9
Voie publique	9	15	26	24	26	19	14	13	17	15	10	3
Station de bus / métro et gare de chemin de fer	1	2	2	2	3	2	4	4	2	4	2	
Inconnue	4	1	1		2	1		3	2	5	7	1
Horeca	10	7	1	5			2	1				
Institution d'enseignement	1	2	1		1	3	9	1	1	1	3	2
Magasin		1	1	1		1	1	1	3	1	5	
Habitation: jardin		2		1		3		2	3		3	
Culture et loisirs	1	1	1	1	3		1				2	
Moyen de transport: train / tram / métro		2		3			1	2		1	1	
Parking	2	1		1		1	1	1		1	1	
Habitation: allée			3	1	2	1						
Terrain	1	1	2	1	1				1			
Entreprise			3	1							1	
Infrastructure sportive							1	1	1		1	
Service public		1						2	1			
Autre				1			1					1
Bureau de police				1								1
Service						1						1
Arrêt de bus / tram												1
Banque / institution financière												1
Edifice religieux / lieu du culte									1			
Maison de repos												1
Médecin / dentiste / pharmacien							1					
Stade				1								
<b>Total</b>	<b>53</b>	<b>78</b>	<b>92</b>	<b>97</b>	<b>72</b>	<b>65</b>	<b>78</b>	<b>67</b>	<b>73</b>	<b>64</b>	<b>82</b>	<b>15</b>

FPF/DGR/DR/BIPOL - Statistiques policières de criminalité (date de clôture: 22/09/2023)

Les données pour les années 2001 jusqu'à 2012 ne sont plus publiées mais restent disponibles sur demande auprès du service BIPOL.

Les données pour 2023 ne concernent que le 1er trimestre.



# ***STATISTIQUES POLICIERES DE CRIMINALITE***

---

***LIEU DE PERPETRATION: COMMUNE***

**Landen**

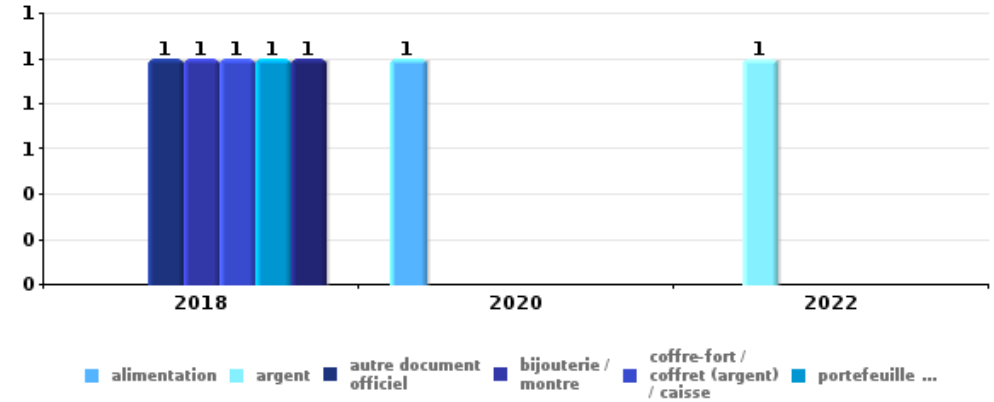
***PARTIE V : OBJETS ET MOYENS DE TRANSPORT***



**Landen**

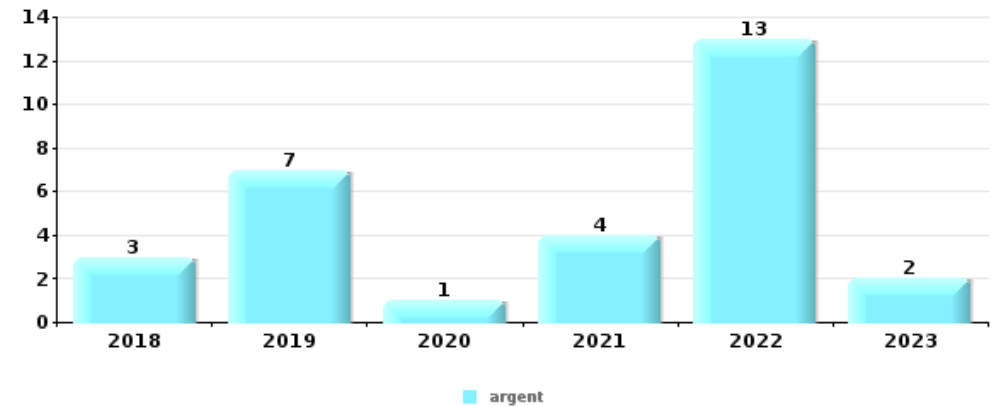
**Vol à main armée**

Top 5 Objets volés (sbd nombre de faits)		2018	2019	2020	2021	2022	2023
1	alimentation			1			
1	argent					1	
1	autre document officiel	1					
1	bijouterie / montre	1					
1	coffre-fort / coffret (argent) / caisse	1					
1	portefeuille	1					
1	vêtement	1					



**Vol dans ou sur un véhicule**

Top 5 Objets volés (sbd nombre de faits)		2018	2019	2020	2021	2022	2023
1	argent	3	7	1	4	13	2
2	lunettes / verres de contact	1	7	2	2	8	4
3	permis de conduire	1	2	2	2	7	3
4	carte d'identité / passeport	3	3	2		7	1
4	portefeuille	2	1	2	3	6	2

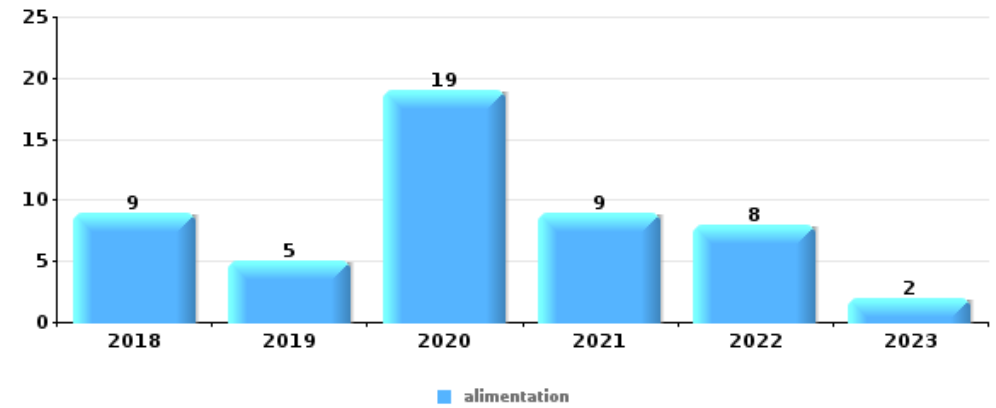






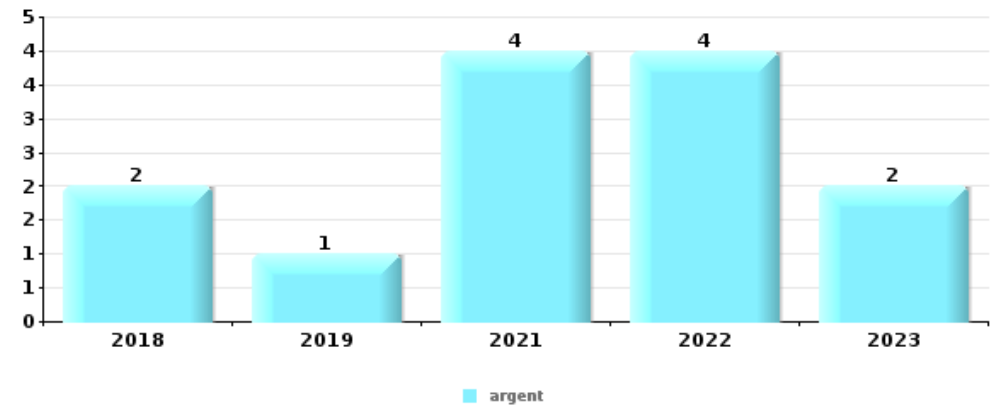
## Vol à l'étalage

Top 5 Objets volés (sbd nombre de faits)		2018	2019	2020	2021	2022	2023
1	alimentation	9	5	19	9	8	2
2	tabac	6	7	4	8	12	1
3	parfum / produit de beauté	2	3	3	1	1	1
4	ordinateur et accessoires		5		1		1
5	vêtement	1	1			1	



## Cambrilage ds entreprise ou commerce

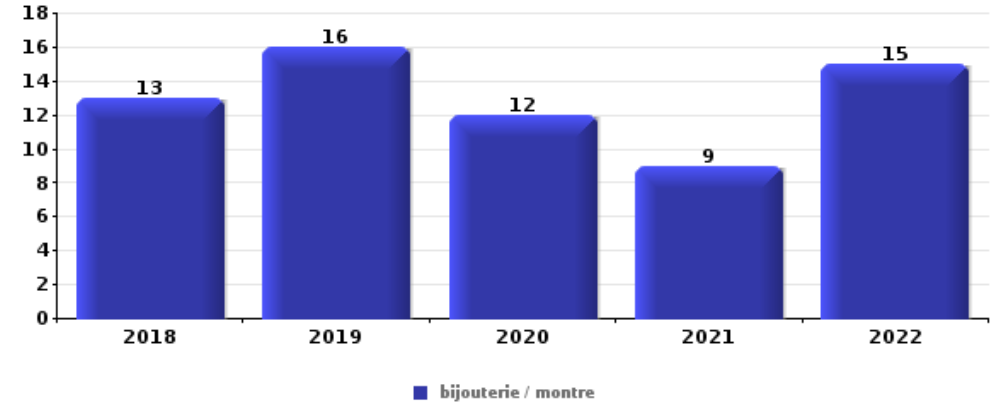
Top 5 Objets volés (sbd nombre de faits)		2018	2019	2020	2021	2022	2023
1	argent	2	1		4	4	2
2	coffre-fort / coffret (argent) / caisse			1		3	2
3	vêtement		1		1	2	
4	alimentation			1		1	1
4	tabac			1		1	1





**Cambrassage dans habitation**

Top 5 Objets volés (sbd nombre de faits)		2018	2019	2020	2021	2022	2023
1	bijouterie / montre	13	16	12	9	15	
2	argent	8	8	8	8	18	
3	ordinateur et accessoires	7	6	2	5	5	
4	vêtement	5	5	2	1	6	1
5	multimédia	3	6		4	4	



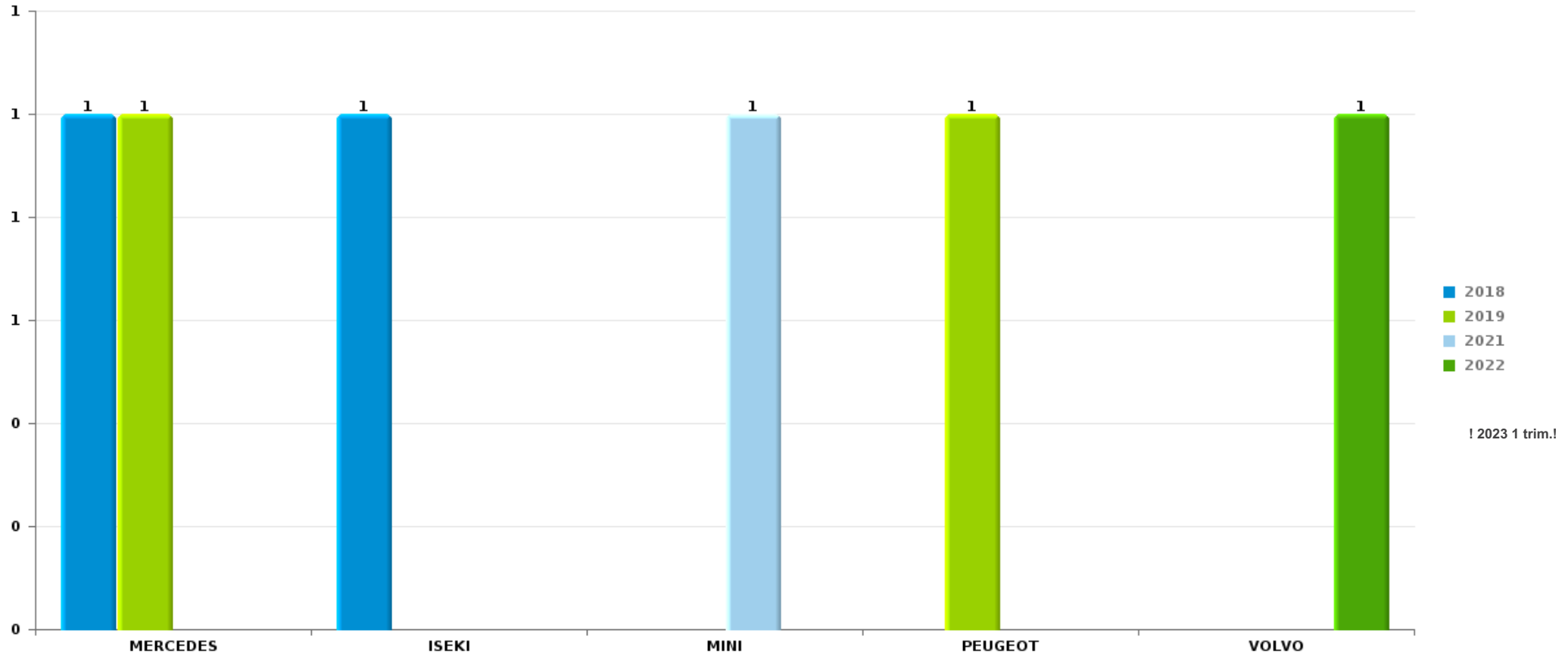
*Remarque: en ce qui concerne les objets, aucun total n'est reproduit étant donné que plusieurs objets peuvent avoir été volés lors d'un même fait.*



Landen

Vol de voiture

Nombre de voitures volées par marque (Top 5)



# ***STATISTIQUES POLICIERES DE CRIMINALITE***

---

***LIEU DE PERPETRATION: COMMUNE***

**Landen**

***PARTIE VI : SUSPECTS***



## Partie 1: Niveau FAITS (comptage du nombre de faits pour lesquels un certain type de suspect est impliqué)

### 1.1. Nombre d'infractions selon le sexe des suspects identifiés (par catégorie principale)

Étant donné que, tant un suspect identifié masculin qu'un suspect identifié féminin peuvent être impliqués lors d'un même fait, il est possible que la somme des colonnes «Hommes» et «Femmes» soit supérieure à la valeur de la colonne «Total...» (voir également la note méthodologique)

#### Landen

#### 2023

Catégorie principale / Sexe	Nombre total de faits avec au moins 1 suspect	Hommes	%	Femmes	%
Drogues	12	11	91,7%	3	25,0%
Législation sur les étrangers	12	11	91,7%		
Ivresse et alcool	9	7	77,8%	2	22,2%
Vol et extorsion	7	6	85,7%	1	14,3%
Registre de population	5	5	100,0%		
Armes et explosifs	4	4	100,0%		
Infr. contre l'intégrité physique	4	4	100,0%	1	25,0%
Environnement	3	2	66,7%	1	33,3%
Autres lois spéciales	2	2	100,0%		
Infr. contre autres valeurs morales et sentiments	2	1	50,0%	1	50,0%
Dégradation de la propriété	1	1	100,0%		
Fraude	1	1	100,0%		
Infr. contre la foi publique	1	1	100,0%		
Infr. contre la sécurité publique	1	1	100,0%		
Infr. contre les mœurs	1	1	100,0%		
<b>Total</b>	<b>65</b>	<b>58</b>	<b>89,2%</b>	<b>9</b>	<b>13,8%</b>





## 1.2. Nombre d'infractions selon le sexe des suspects identifiés (par figure criminelle)

Étant donné que, tant un suspect identifié masculin qu'un suspect identifié féminin peuvent être impliqués lors d'un même fait, il est possible que la somme des colonnes «Hommes» et «Femmes» soit supérieure à la valeur de la colonne «Total...» (voir également la note méthodologique)

Landen

2023

### FC Vol moyen de transport

Figure criminelle / Sexe	Nombre total de faits avec au moins 1 suspect identifié	Hommes	%
<b>Vol de vélo</b>	1	1	100,0%
<b>Total</b>	PA	PA	PA

### FC Cambriolage

Figure criminelle / Sexe	Nombre total de faits avec au moins 1 suspect identifié	Hommes	%
<b>Cambriolage dans habitation</b>	1	1	100,0%
<b>Cambriolage ds entreprise ou commerce</b>	2	2	100,0%
<b>Cambriolage dans bâtiment (total)</b>	3	3	100,0%
<b>Total</b>	PA	PA	PA

### FC Vol autre

Figure criminelle / Sexe	Nombre total de faits avec au moins 1 suspect identifié	Hommes	%	Femmes	%
<b>Vol à l'étalage</b>	2	1	50,0%	1	50,0%
<b>Total</b>	PA	PA	PA	PA	PA

## CRIMINALITE ENREGISTREE: SUSPECTS



### PH Violence intrafamiliale (VIF)

Figure criminelle / Sexe	Nombre total de faits avec au moins 1 suspect identifié	Hommes	%	Femmes	%
VIF: physique, dans le couple	2	2	100,0%	1	50,0%
VIF: physique, envers d'autres membres	1	1	100,0%	1	100,0%
Total	PA	PA	PA	PA	PA

### PH Drogues

Figure criminelle / Sexe	Nombre total de faits avec au moins 1 suspect identifié	Hommes	%
Vente de cocaïne	1	1	100,0%
Total	PA	PA	PA

### PH Violence dans l'espace public

Figure criminelle / Sexe	Nombre total de faits avec au moins 1 suspect identifié	Hommes	%
Violence physique (voie publique)	1	1	100,0%
Total	PA	PA	PA





### 1.3. Nombre d'infractions selon l'âge des suspects identifiés (par catégorie principale)

Étant donné que, tant un suspect identifié mineur qu'un suspect identifié majeur peuvent être impliqués lors d'un même fait, il est possible que la somme des colonnes «Mineur» et «Majeur» soit supérieure à la valeur de la colonne «Total...» (voir également la note méthodologique)

#### Landen

#### 2023

Catégorie principale / Âge	Nombre total de faits avec au moins 1 suspect identifié	Mineur	%	Majeur	%
Drogues	12			12	100,0%
Législation sur les étrangers	12	4	33,3%	9	75,0%
Ivresse et alcool	9			9	100,0%
Vol et extorsion	7	2	28,6%	6	85,7%
Registre de population	5			5	100,0%
Armes et explosifs	4			4	100,0%
Infr. contre l'intégrité physique	4			4	100,0%
Environnement	3			3	100,0%
Autres lois spéciales	2			2	100,0%
Infr. contre autres valeurs morales et sentiments	2			2	100,0%
Dégradation de la propriété	1			1	100,0%
Fraude	1			1	100,0%
Infr. contre la foi publique	1			1	100,0%
Infr. contre la sécurité publique	1			1	100,0%
Infr. contre les mœurs	1			1	100,0%
<b>Total</b>	<b>65</b>	<b>6</b>	<b>9,2%</b>	<b>61</b>	<b>93,8%</b>



## 1.4. Nombre d'infractions selon l'âge des suspects identifiés (par figure criminelle)

Étant donné que, tant un suspect identifié mineur qu'un suspect identifié majeur peuvent être impliqués lors d'un même fait, il est possible que la somme des colonnes «Mineur» et «Majeur» soit supérieure à la valeur de la colonne «Total...» (voir également la note méthodologique)

### Landen

2023

#### FC Vol moyen de transport

Figure criminelle / Âge	Nombre total de faits avec au moins 1 suspect identifié	Majeur	%
Vol de vélo	1	1	100,0%
Total	PA	PA	PA

#### FC Cambriolage

Figure criminelle / Âge	Nombre total de faits avec au moins 1 suspect identifié	Mineur	%	Majeur	%
Cambriolage dans habitation	1			1	100,0%
Cambriolage ds entreprise ou commerce	2	1	50,0%	2	100,0%
Cambriolage dans bâtiment (total)	3	1	33,3%	3	100,0%
Total	PA	PA	PA	PA	PA

#### FC Vol autre

Figure criminelle / Âge	Nombre total de faits avec au moins 1 suspect identifié	Majeur	%
Vol à l'étalage	2	2	100,0%
Total	PA	PA	PA

#### PH Violence intrafamiliale (VIF)

Figure criminelle / Âge	Nombre total de faits avec au moins 1 suspect identifié	Majeur	%
VIF: physique, dans le couple	2	2	100,0%
VIF: physique, envers d'autres membres	1	1	100,0%
Total	PA	PA	PA

## CRIMINALITE ENREGISTREE: SUSPECTS



### PH Drogues

Figure criminelle / Âge	Nombre total de faits avec au moins 1 suspect identifié	Majeur	%
Vente de cocaïne	1	1	100,0%
Total	PA	PA	PA

### PH Violence dans l'espace public

Figure criminelle / Âge	Nombre total de faits avec au moins 1 suspect identifié	Majeur	%
Violence physique (voie publique)	1	1	100,0%
Total	PA	PA	PA



## Partie 2: Niveau SUSPECTS-FAIT (comptage du nombre de combinaisons suspect-fait)

### 2.1. Nombre de suspects-fait selon le sexe des suspects identifiés (TOP 5 des catégories principales)

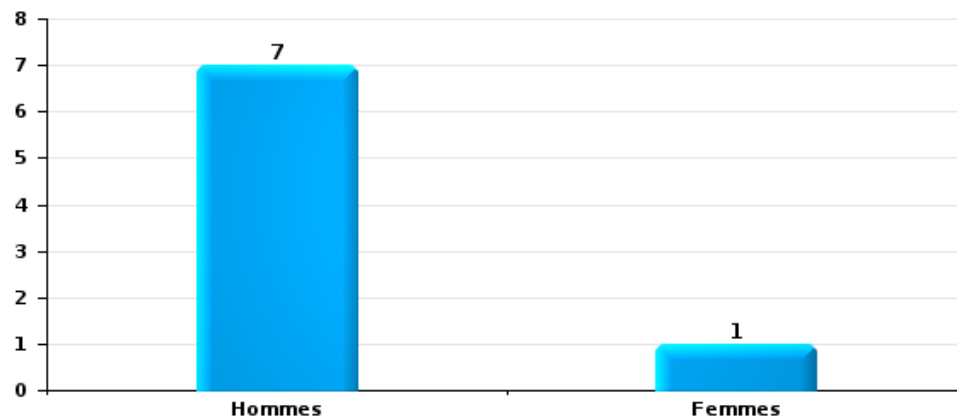
Lorsqu'un même suspect a commis plusieurs faits durant la période considérée, il est aussi comptabilisé plusieurs fois (voir également la note méthodologique)

Landen

2023

Vol et extorsion

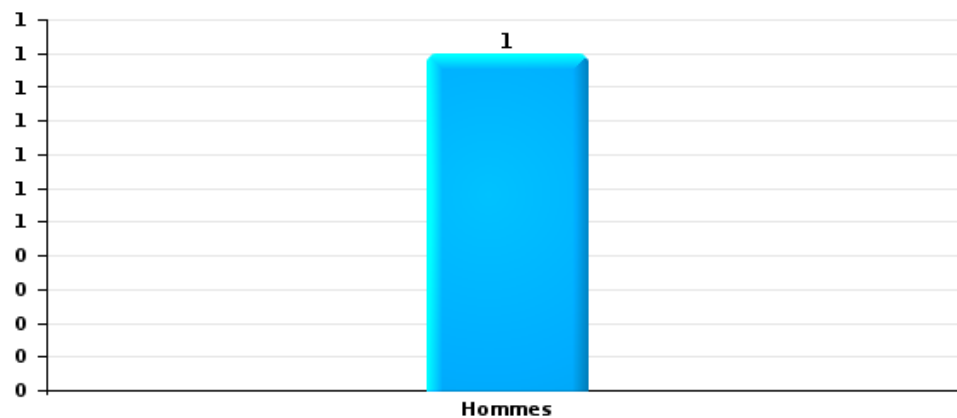
Nombre de suspects-fait selon le sexe





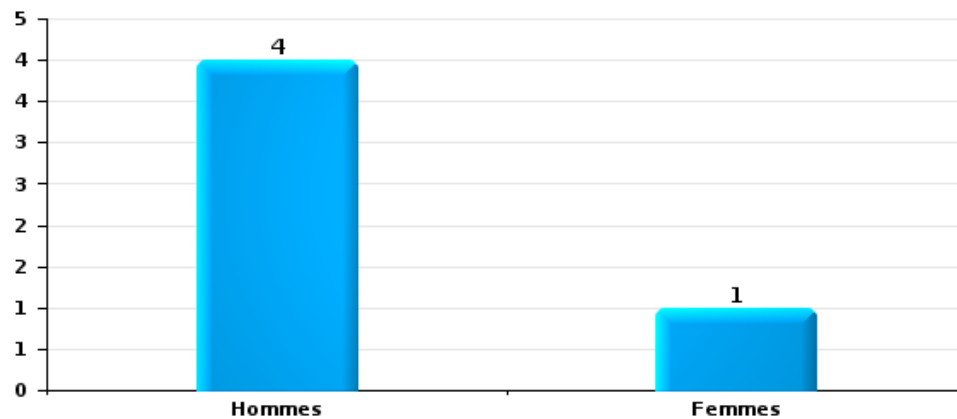
Dégradation de la propriété

Nombre de suspects-fait selon le sexe



Infr. contre l'intégrité physique

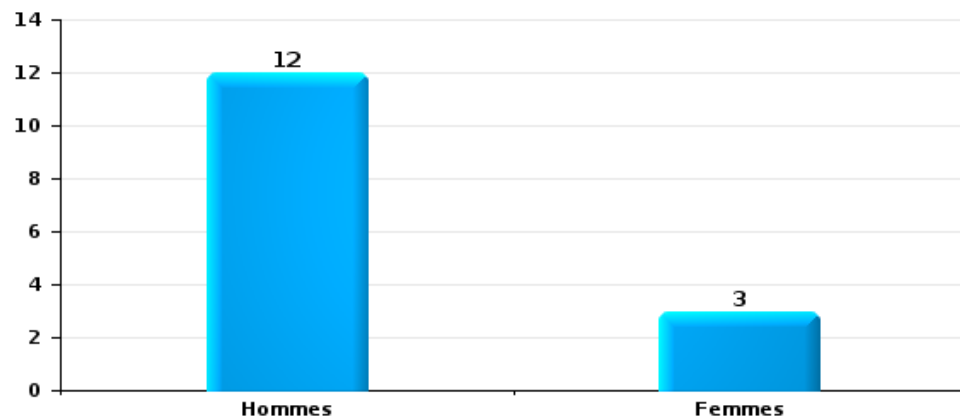
Nombre de suspects-fait selon le sexe





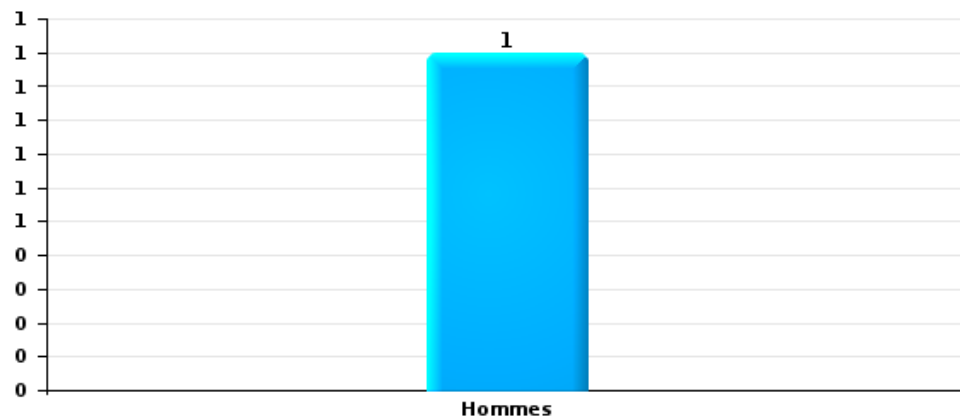
Drogues

Nombre de suspects-fait selon le sexe



Fraude

Nombre de suspects-fait selon le sexe





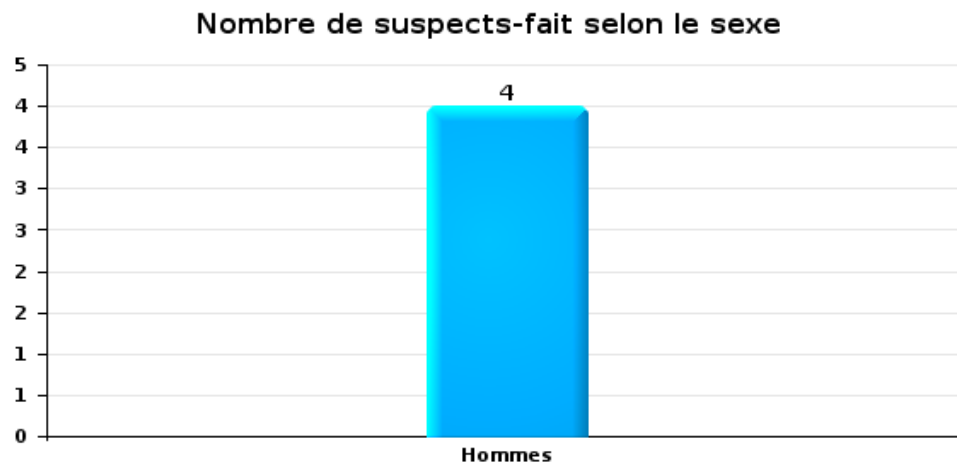
## 2.2. Nombre de suspects-fait selon le sexe des suspects identifiés (TOP 5 des figures criminelles)

Lorsqu'un même suspect a commis plusieurs faits durant la période considérée, il est aussi comptabilisé plusieurs fois (voir également la note méthodologique)

### Landen

2023

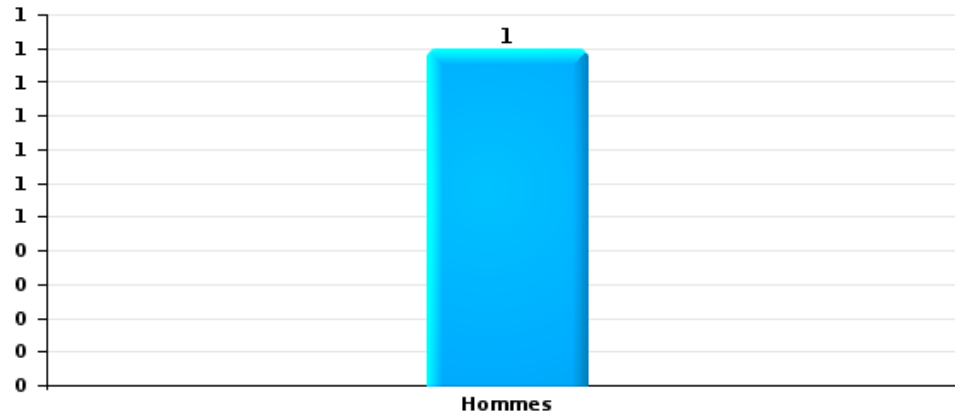
### Cambriolage dans bâtiment (total)





Vol de vélo

Nombre de suspects-fait selon le sexe







### 2.3. Nombre de suspects-fait selon l'âge des suspects identifiés (TOP 5 des catégories principales)


1) Lorsqu'un même suspect a commis plusieurs faits durant la période considérée, il est aussi comptabilisé plusieurs fois, qu'il ait le même âge ou non – 2) Les suspects au-dessous de 14 ans et à partir de 90 ans ne sont pas repris dans le tableau (voir également la note méthodologique)

Landen

2023

Vol et extorsion

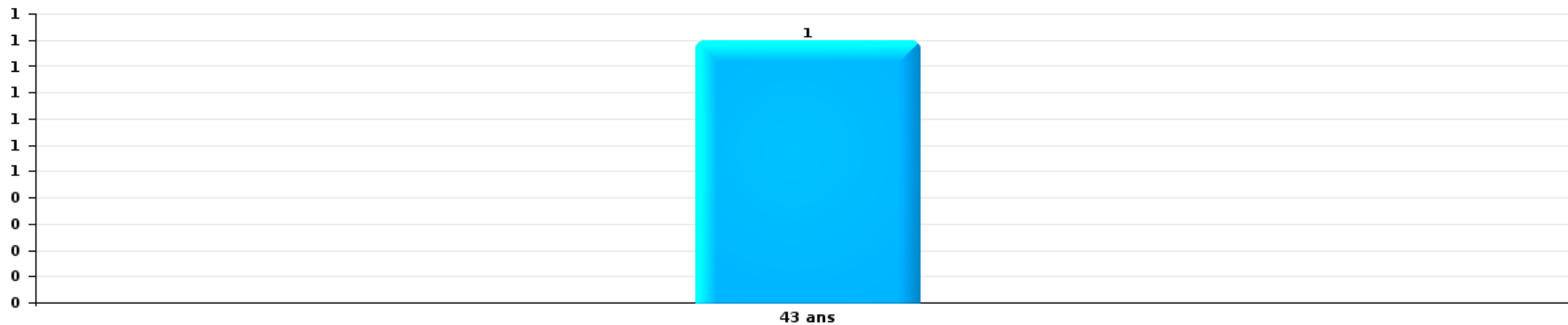
Nombre de suspects-fait par âge (chronologique)





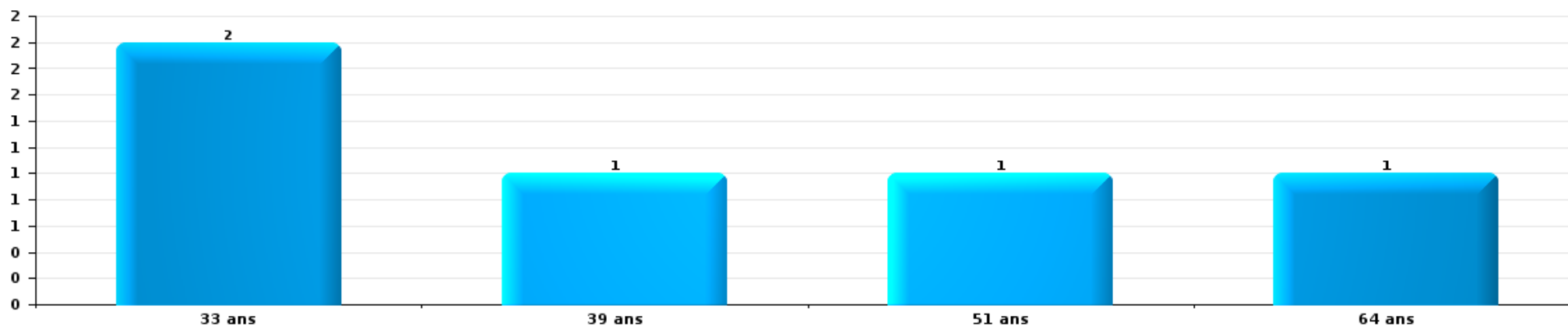
Dégradation de la propriété

Nombre de suspects-fait par âge (chronologique)



Infr. contre l'intégrité physique

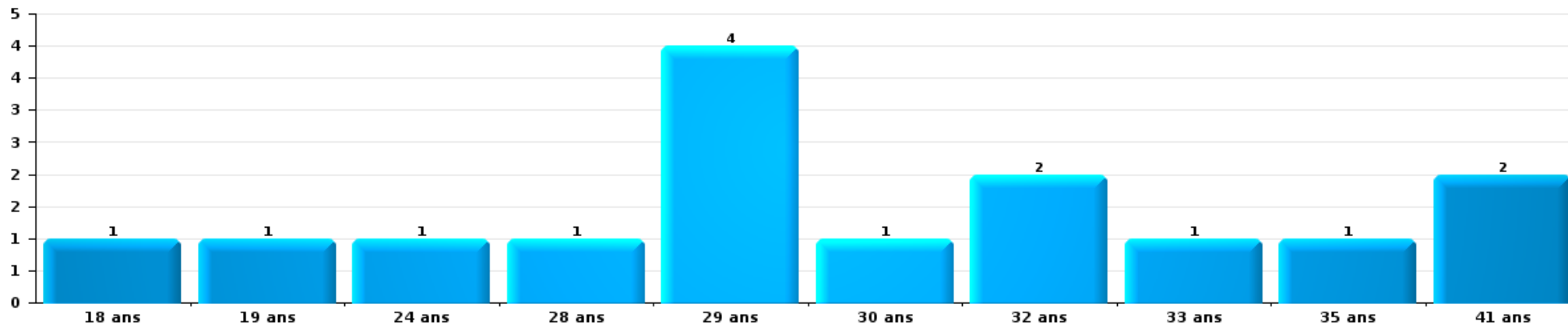
Nombre de suspects-fait par âge (chronologique)





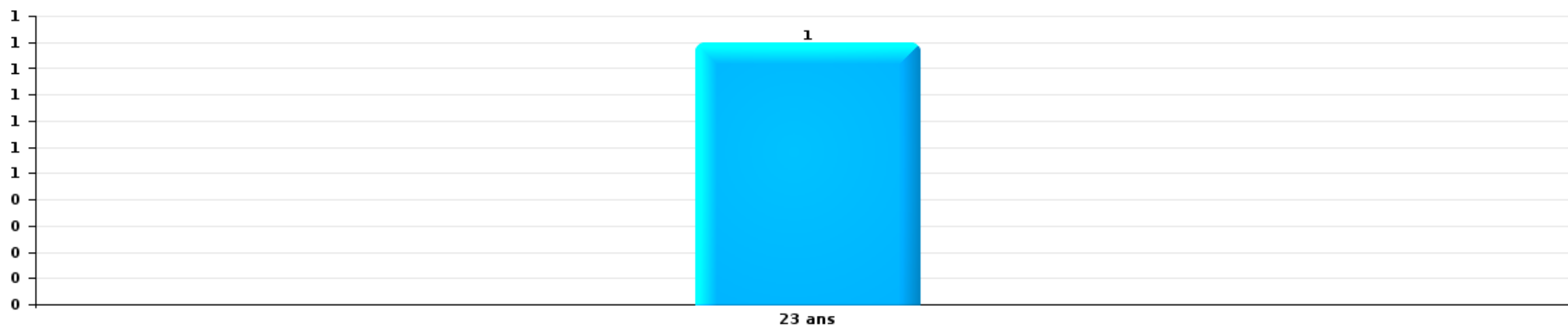
Drogues

Nombre de suspects-fait par âge (chronologique)



Fraude

Nombre de suspects-fait par âge (chronologique)





## 2.4. Nombre de suspects-fait selon l'âge des suspects identifiés (TOP 5 des figures criminelles)

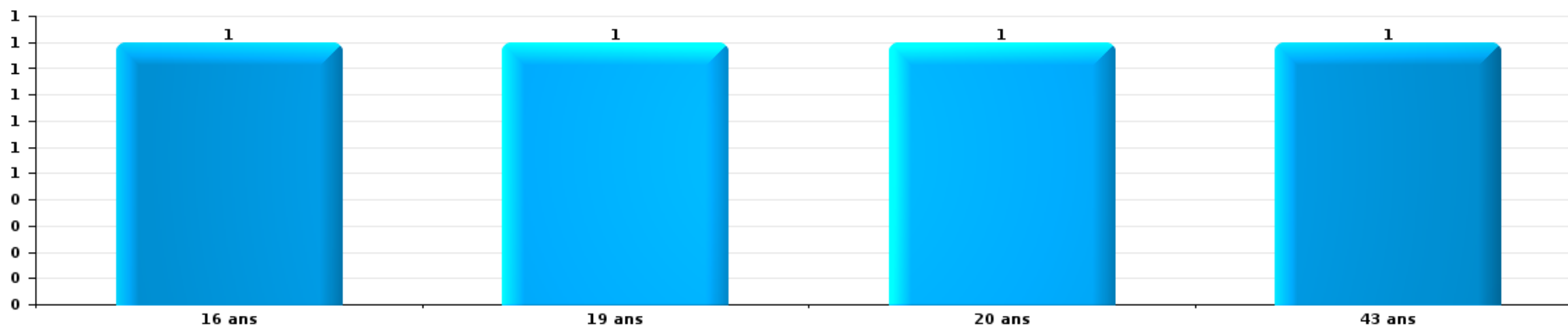
1) Lorsqu'un même suspect a commis plusieurs faits durant la période considérée, il est aussi comptabilisé plusieurs fois, qu'il ait le même âge ou non – 2) Les suspects au-dessous de 14 ans et à partir de 90 ans ne sont pas repris dans le tableau (voir également la note méthodologique)

### Landen

2023

### Cambrilage dans bâtiment (total)

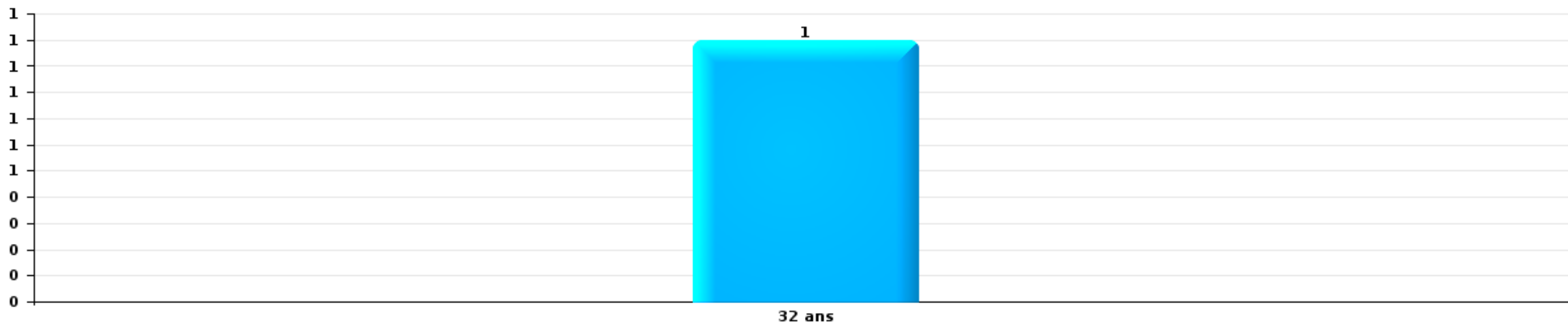
Nombre de suspects-fait par âge (chronologique)





Vol de vélo

Nombre de suspects-fait par âge (chronologique)



# ***STATISTIQUES POLICIERES DE CRIMINALITE***

---

***LIEU DE PERPETRATION: COMMUNE***

**Landen**

***ANNEXE I: DETAIL PAR CATEGORIE DE DELIT  
CODE PENAL***

## Infraction Code pénal

## Infr. contre l'intégrité physique

			2000	2013	2014	2015	2016	2017	2018	2019	2020	2021	2022	2023
Assassinat	Autres	Tent.	1		1			1						
		Sous-total	1		1			1						
Meurtre	Autres	Tent.		1						2				
		Sous-total		1						2				
Torture et maltraitance	Non spécifié	Acc.			1									
		Sous-total			1									
Coups et/ou blessures vol. en sphère familiale	Entre partenaires ou ex-partenaires	Acc.	3	17	26	34	20	23	20	26	29	23	22	7
		Tent.							1					
	Lors d'un différend familial en général	Acc.	13											
		Tent.	2											
	Par les parents envers un mineur	Acc.		4	2	7	5	1	1	1	3	2	2	
	Envers les parents	Acc.		5	4	3	1	2	7	4	5	1	3	
	Envers d'autres ascendants directs ou collatéraux	Acc.	1	1	1	3			1		1	1	7	
	Sous-total	19	27	33	47	26	26	30	31	38	27	34	7	
Coups et/ou blessures vol. hors sphère familiale	Bagarres (=coups réciproques)	Acc.	6	4	10	16	9	3	5	6	7	6	12	
		Tent.	1											
	Coups envers fonctionnaire de police	Acc.			1	1	2	1		1		1	1	
	Envers un mineur par une pers. ayant autorité	Acc.	1	2	1	2	1	3		1	1			
	Envers un mineur qualité de l'auteur inconnue	Acc.	1			1	1	1	2	2	2	1		1
	Envers pers. vulnérable (qualité auteur inconnue)	Acc.					1							
	Coups envers personnel transport public	Acc.				1	1		1		1			
	Coups envers personnel autre service public	Acc.			1			1		2				
	Coups envers profession médicale	Acc.							1					
	Coups envers personnel institut d'enseignement	Acc.							1					
	Acc.	21	29	34	24	24	26	34	20	21	24	30	6	
	Tent.	1		1										
	Sous-total	31	35	48	45	39	35	44	32	32	32	43	7	
Abstention coupable		Acc.												1
		Sous-total												1
Autres infr. volontaires. c/ l'intégrité phys.	Administration substances nuisibles	Acc.					1							
	Empoisonnement de denrées	Acc.								1				
		Tent.					1						1	
	Entrave méchante à la circulation	Acc.			1	1			1	1	1	1		
	Voies de faits et violences légères	Acc.	1	12	3	2	2		1		1	1	1	
	Sous-total	1	12	4	3	4		2	2	2	2	2		

**Infr. contre l'intégrité physique**

			2000	2013	2014	2015	2016	2017	2018	2019	2020	2021	2022	2023
Infr. involontaires contre l'intégrité physique	Coups et/ou blessures involontaires	Acc.	1				1	1	1			1	1	
	Abstention d'entretien enfant/personne vulnérable	Acc.											1	
	Morsure de chien	Acc.		3	5	2	2	2	1		1	2	1	
		Sous-total	1	3	5	2	3	3	2		1	3	3	
		Total	53	78	92	97	72	65	78	67	73	64	82	15

FPF/DGR/DR/BIPOL - Statistiques policières de criminalité (date de clôture: 22/09/2023)  
 Les données pour les années 2001 jusqu'à 2012 ne sont plus publiées mais restent disponibles sur demande auprès du service BIPOL.  
 Les données pour 2023 ne concernent que le 1er trimestre.



## Infr. contre la liberté individuelle

		2000	2013	2014	2015	2016	2017	2018	2019	2020	2021	2022	2023
Enlèvement de mineur ou personne vulnérable	Enlèvement parental	Acc.						1	1	1			
		Tent.						3					
	Autre enlèvement	Tent.	1								1		
		Sous-total	1					4	1	1	1		
Détenition par un particulier		Acc.				1	1			1	2	1	
		Sous-total				1	1			1	2	1	
		Total	1			1	1	4	1	2	3	1	

## Infr. contre les mœurs

			2000	2013	2014	2015	2016	2017	2018	2019	2020	2021	2022	2023
Viol n'ayant pas causé la mort	Victime < 10a	Acc.										1		
	Victime 10a - 14a	Acc.	2	1										
		Tent.							1					
	Victime 14a - 16a	Acc.		1	1		1	1		1				
	Victime 16a - 18a	Acc.							1				1	
	Victime majeure	Acc.	3	1	3	1	2		1	4	1	1		
	<b>Sous-total</b>		<b>5</b>	<b>3</b>	<b>4</b>	<b>1</b>	<b>3</b>	<b>1</b>	<b>3</b>	<b>5</b>	<b>1</b>	<b>3</b>		
Viol avec conséquence inconnue		Acc.	1											
		<b>Sous-total</b>	<b>1</b>											
Viol n'ayant pas causé la mort (nvCPS)	Victime < 16a	Acc.											1	1
	Victime majeure	Acc.												1
		<b>Sous-total</b>											<b>1</b>	<b>2</b>
Attentat à la pudeur avec violence / menace	Victime < 16a	Acc.		1	1			1		1				
	Victime 16a - 18a	Acc.			2					2				
	Victime majeure	Tent.		2			1	2	1	1		2		
		<b>Sous-total</b>		<b>3</b>	<b>3</b>		<b>1</b>	<b>3</b>	<b>1</b>	<b>4</b>		<b>2</b>	<b>1</b>	
Attentat à la pudeur sans violence / menace	Victime < 16a	Acc.	2	1		2	1	1		2	3	1		
	Victime 16a - 18a	Acc.								2				
	Victime âge inconnu	Acc.		2				2				2	1	
		<b>Sous-total</b>	<b>2</b>	<b>3</b>		<b>2</b>	<b>1</b>	<b>3</b>		<b>4</b>	<b>3</b>	<b>3</b>	<b>1</b>	
Attentat à la pudeur non spécifié		Tent.	1											
		<b>Sous-total</b>	<b>1</b>											
Atteinte intégrité sexuelle sans mort (nvCPS)	Victime < 16a	Acc.											2	
	Victime majeure	Acc.											4	1
		<b>Sous-total</b>											<b>6</b>	<b>1</b>
Pornographie enfantine	Détention	Acc.		2		1	1	1	2		3			
	Distribution	Acc.		1					1	3	3	5		
	Accès pornographie enfantine via technologie	Acc.							1					
		<b>Sous-total</b>		<b>3</b>		<b>1</b>	<b>1</b>	<b>1</b>	<b>4</b>	<b>3</b>	<b>6</b>	<b>5</b>		
Incitation à la débauche	Victime mineure	Acc.		1	1			3	2	1	1			
	Autre publicité pour débauche	Acc.											1	
		<b>Sous-total</b>		<b>1</b>	<b>1</b>			<b>3</b>	<b>2</b>	<b>1</b>	<b>1</b>		<b>1</b>	
Exploitation de la débauche d'autrui	Victime majeure	Acc.										3	3	
		<b>Sous-total</b>										<b>3</b>	<b>3</b>	
Outrage public aux bonnes mœurs	Actions (exhibitionnisme, etc.)	Acc.		10	6	6	3	1	2		3		3	
	Ecrits, images, objets	Acc.	1		1		1	1	1		2			
		<b>Sous-total</b>	<b>1</b>	<b>10</b>	<b>7</b>	<b>6</b>	<b>4</b>	<b>2</b>	<b>3</b>		<b>5</b>		<b>3</b>	

## Infr. contre les mœurs

			2000	2013	2014	2015	2016	2017	2018	2019	2020	2021	2022	2023
Voyeurisme	Observation/enregistrement de nudité ou intimité	Acc.								2				
	Diffusion enregistrement nudité ou intimité	Acc.						1	3		2		1	
		Sous-total						1	3	2	2		1	
Voyeurisme via moyen technique ou autre (nvCPS)	Victime majeure	Acc.												1
		Sous-total												1
Grooming (contact par ICT avec mineur < 16 ans)		Acc.						2				1		
		Sous-total						2				1		
Abus de la prostitution - personne majeure (nvCPS)		Acc.											1	1
		Sous-total											1	1
		Total	10	23	15	10	10	16	16	19	18	17	18	5

**Infr. contre autres valeurs morales et sentiments**

			2000	2013	2014	2015	2016	2017	2018	2019	2020	2021	2022	2023
Harcèlement	Harcèlement par téléphone (OLD)	Acc.	1											
		Acc.		28	34	24	23	27	17	16	16	22	25	8
	Sous-total	1	28	34	24	23	27	17	16	16	22	25	8	
Violation de sépulture		Acc.		3							1		1	
		Sous-total		3							1		1	
Violation du secret professionnel		Acc.								1	1			1
		Sous-total								1	1			1
Atteinte à l'honneur	Calomnie et diffamation	Acc.		4	8	12	11	11	11	8	1	7	9	1
	Déclaration calomnieuse	Acc.			1	1	2	3	1					
	Imputation calomnieuse	Acc.		3	1	2	2	1		4	2		3	
	Injures (Délit)	Acc.		8	6	4	3	7	1	2	1	3	2	1
		Sous-total		15	16	19	18	22	13	14	4	10	14	2
Vie privée	Violation de domicile par un particulier	Acc.	1			4	9	1	2	2	2	2		
	Violation du secret des lettres	Acc.	1				1	1					1	1
		Sous-total	2			4	10	2	2	2	2	2	1	1
Tapage nocturne		Acc.		1		1			1				1	1
		Sous-total		1		1			1				1	1
Abus faiblesses de personnes		Acc.						1						
		Sous-total						1						
Vie privée mœurs: publication identité victime		Acc.									1			
		Sous-total									1			
Attirer ou utiliser mineur ou personne vulnérable		Acc.							1					
		Sous-total							1					
Occupation bien d'autrui (squatter)	Pénétrer / occuper / séjourner (bien non habité)	Acc.								1		1	1	
		Sous-total								1		1	1	
		Total	3	47	50	48	51	52	34	34	25	35	43	13

**Infr. relative au statut juridique de l'enfant**

			2000	2013	2014	2015	2016	2017	2018	2019	2020	2021	2022	2023
<b>Non-représentation d'enfants</b>	<b>Par les parents</b>	<b>Acc.</b>	3	1	1	3					1	4	1	
		<b>Sous-total</b>	3	1	1	3					1	4	1	
		<b>Total</b>	3	1	1	3					1	4	1	

## Vol et extorsion

			2000	2013	2014	2015	2016	2017	2018	2019	2020	2021	2022	2023
Vol avec circ. aggr.	Avec violence	Acc.	2	1	6	4	5	4	2		1		1	1
		Tent.			1					1				
	Sans violence	Acc.	69	98	94	115	64	78	47	54	44	42	58	14
		Tent.	30	52	37	57	25	36	36	42	30	42	27	7
<b>Sous-total</b>			<b>101</b>	<b>151</b>	<b>137</b>	<b>177</b>	<b>94</b>	<b>118</b>	<b>85</b>	<b>97</b>	<b>75</b>	<b>84</b>	<b>86</b>	<b>23</b>
Vol sans circ. aggr.	Avec violence	Acc.		1	1	4	4	1	1	1	1	1	2	
		Tent.			1	2					1			
	Sans violence, Vol à la tire	Acc.	4	19	19	15	9	7	9	5	3	5	3	1
		Tent.								2				
	Sans violence, Vol d'usage	Acc.	1					1						
		Tent.							1					
	Sans violence, Vol domestique	Acc.	1	5	3	4	4		4	4	1	5	4	
		Tent.	95	111	103	102	85	100	103	106	91	92	117	30
Sans violence	Acc.	11			5	3	3	1	9	5	1	11		
	Tent.													
<b>Sous-total</b>			<b>112</b>	<b>136</b>	<b>127</b>	<b>132</b>	<b>105</b>	<b>112</b>	<b>119</b>	<b>127</b>	<b>102</b>	<b>104</b>	<b>137</b>	<b>31</b>
Vol non spécifié		Acc.	41					2						
		Tent.	25											
	<b>Sous-total</b>	<b>66</b>						<b>2</b>						
Extorsion		Acc.		2		1		1	2	3	2	1	2	2
		Tent.		1	1	1			2	2		1	1	1
	<b>Sous-total</b>		<b>3</b>	<b>1</b>	<b>2</b>		<b>1</b>	<b>4</b>	<b>5</b>	<b>2</b>	<b>2</b>	<b>2</b>	<b>3</b>	<b>3</b>
<b>Total</b>			<b>279</b>	<b>290</b>	<b>265</b>	<b>311</b>	<b>199</b>	<b>233</b>	<b>208</b>	<b>229</b>	<b>179</b>	<b>190</b>	<b>226</b>	<b>57</b>

## Fraude

		2000	2013	2014	2015	2016	2017	2018	2019	2020	2021	2022	2023
Blanchiment d'argent	Acc.							1	2	1	3	3	
	Sous-total							1	2	1	3	3	
Recel	Recel simple Acc.	1				1	1				1	1	
	Recel qualifié Acc.			1									
	Sous-total	1		1		1	1				1	1	
Grivèlerie	Carburant / lubrifiant Acc.	3				1	1			1			
	Voiture de location Acc.		1		2	1				1			
	Sous-total	3	1		2	2	1			2			
Détournement et destruction frauduleuse	Cel frauduleux Acc.	14	2	2	3	1	1	6	6	3	2	5	
	Sous-total	14	2	2	3	1	1	6	6	3	2	5	
Escoquerie	Fraude par internet Acc.		14	12	14	12	25	36	46	63	31	32	20
	Tent.		3	2	3	4	8	4	4	5	3	1	1
	Escoquerie sans internet Acc.		8	4	7	13	9	24	9	8	11	10	3
	Tent.		3	2		2	5	3	2	1	2		
	Non spécifié Acc.	5											
	Tent.	1											
	Sous-total	6	28	20	24	31	47	67	61	77	47	43	24
Tromperie	Monnaies Acc.			1									
	Sous-total			1									
Abus de confiance et infr. apparentées	Abus de confiance Acc.	5	10	8	7	10	6	24	10	10	9	9	2
	Abus des faiblesses Acc.		1		2					1		1	
	Sous-total	5	11	8	9	10	6	24	10	11	9	10	2
Infr. liées à l'insolvabilité	Par le débiteur Acc.							1					
	Sous-total							1					
Insolvabilité frauduleuse	Acc.					1							
	Sous-total					1							
Chèques sans provision	Acc.	1	1										
	Sous-total	1	1										
	Total	30	43	32	38	46	56	99	79	94	62	62	26

## Dégradation de la propriété

				2000	2013	2014	2015	2016	2017	2018	2019	2020	2021	2022	2023
Incendie volontaire	Dans lieu habité (de jour)	Acc.												1	
	Dans lieu habité (de nuit)	Acc.			1		1						1	1	1
		Tent.			1			1							
	Dans un autre lieu (de jour)	Acc.								1	4			2	
	Dans un autre lieu (de nuit)	Acc.	2		2				4					1	
		Tent.									1				
	Dans un autre lieu (moment indéterminé)	Acc.				2					1				
		Sous-total		2	4	2		1	5	2	5		2	4	1
Incendie involontaire		Acc.	9		5	4	3	3	1		2	2		2	1
		Tent.	1												
		Sous-total	10		5	4	3	3	1		2	2		2	1
Destruction, dénaturation, dégradation	Avec circ. aggr.	Acc.	16			3					2				
	Destruction de biens agricoles	Acc.				1	1		1						
	Non spécifié	Acc.	14												
		Sous-total	30			4	1		1		2				
Vandalisme	Sur véhicules	Acc.	23		43	45	42	43	36	26	45	25	29	29	5
		Tent.										1	1		
	Sur autres biens mobiliers	Acc.	9		8	10	8	5	8	7	9	10	7	14	2
	Graffitis	Acc.			9		2	3	1	4	5	1	1	3	
	Autres détériorations sur biens immobiliers	Acc.	12		27	29	29	23	33	39	24	25	21	27	3
	Dégradation de clôture	Acc.	1			2	3	1	2	3	3	2		11	
	Sous-total	45		87	86	84	75	80	79	86	64	59	84	10	
		Total	87		96	96	88	79	87	81	95	66	61	90	12



## Infr. contre la sécurité publique

		2000	2013	2014	2015	2016	2017	2018	2019	2020	2021	2022	2023
Association de malfaiteurs	Acc.			1	4	2	1	4	2	2	1		
	Sous-total			1	4	2	1	4	2	2	1		
Evasion de prisonniers	Non-entrée de congé Acc.											1	
	Non-respect surveillance électronique Acc.				1	1		1	1	2			
	Sous-total				1	1		1	1	2		1	
Recel	Recel de criminel Acc.						1						
	Sous-total						1						
Menaces	Menace d'attentat Verbales Acc.	19	1		2		2		1	2			
	Ecrites Acc.		16	24	19	19	26	12	15	12	20	22	2
	Par gestes, emblèmes Acc.	3	10	8	6	7	7	5	2	10	5	7	3
	Tent. Acc.		2	4	4	8	3	10	9	2	9	5	2
	Alerte à la bombe Acc.		1										
	Sous-total	22	30	36	31	35	38	27	27	26	34	34	7
	Total	22	30	37	36	38	40	32	30	30	35	35	7

## Infr. contre l'autorité publique

		2000	2013	2014	2015	2016	2017	2018	2019	2020	2021	2022	2023
<b>Violence c/ personnes investies autorité publique</b>	<b>Acc.</b>			1	1					1			
	<b>Sous-total</b>			1	1					1			
<b>Rébellion</b>	<b>Rébellion armée</b>	<b>Acc.</b>		1	1				2				
	<b>Rébellion non armée</b>	<b>Acc.</b>	5	7	4	2	3	4	3	3	3	2	
	<b>Sous-total</b>		5	8	5	2	3	4	5	3	3	2	
<b>Outrages</b>	<b>Acc.</b>			7	5	7	1	3	1	3	2	2	
	<b>Sous-total</b>			7	5	7	1	3	1	3	2	2	
<b>Autres infractions</b>	<b>Bris de scellés</b>	<b>Acc.</b>							1				
	<b>Sous-total</b>								1				
	<b>Total</b>		5	16	11	9	4	7	7	7	5	4	

## Infr. contre la foi publique

			2000	2013	2014	2015	2016	2017	2018	2019	2020	2021	2022	2023
Faux en écritures	Faux en écritures	Acc.	3	4	4	12	5	1	21	1	1	5	6	1
	Usage de faux en écrit. et écrit. falsifiées	Acc.			2	9	6	1	1	1		2	1	
		Tent.									1			
		Sous-total	3	4	6	21	11	2	22	3	1	7	7	1
Usurpation	De fonctions	Acc.								1	4	1		
	De nom	Acc.		3	1	1	6		2	5	5	8	7	1
		Sous-total		3	1	1	6		2	6	9	9	7	1
Contrefaçon / falsification	Contrefaçon	Acc.			1					1				
	Falsification	Acc.		1		1	1				1			
		Sous-total		1	1	1	1			1	1			
Fausses monnaies	Emission	Acc.	2	1	1		1	3		2	1			
	Autres	Acc.						1						
		Sous-total	2	1	1		1	4		2	1			
Faux en justice	Fausses déclarations	Acc.				1		1	1	2		1		
		Sous-total				1		1	1	2		1		
		Total	5	9	9	24	19	7	25	14	12	17	14	2



Landen

Infraction Code pénal

Infr. contre la famille

		2000	2013	2014	2015	2016	2017	2018	2019	2020	2021	2022	2023
Refus du droit aux relations personnelles	Acc.	7	44	22	15	18	22	19	11	12	18	18	1
	Sous-total	7	44	22	15	18	22	19	11	12	18	18	1
Non-acquittement pension alimentaire	Acc.	1	4	7	6	9	6			1			2
	Sous-total	1	4	7	6	9	6			1			2
	Total	8	48	29	21	27	28	19	11	13	18	18	3

Criminalité informatique

		2000	2013	2014	2015	2016	2017	2018	2019	2020	2021	2022	2023
Hacking	Acc.		2	2		1	8	4	5	8	3	5	
	Tent.				1				1				
	Sous-total		2	2	1	1	8	4	6	8	3	5	
Faux en informatique	Acc.			1		1				1	1	1	
	Sous-total			1		1				1	1	1	
Fraude informatique	Acc.		5	9	14	4	9	6	20	42	40	50	10
	Tent.		4	1		1	1			1	4	2	
	Sous-total		9	10	14	5	10	6	20	43	44	52	10
Sabotage	Acc.		2	1	1		1			1			
	Sous-total		2	1	1		1			1			
	Total		13	14	16	7	19	10	26	53	48	58	10

Exercice illégal de l'autorité publique

		2000	2013	2014	2015	2016	2017	2018	2019	2020	2021	2022	2023
Actes arbitraires	Acc.		1		1								
	Sous-total		1		1								
Non spécifié	Acc.			1									
	Sous-total			1									
	Total		1	1	1								



**Exploitation de la mendicité**

		2000	2013	2014	2015	2016	2017	2018	2019	2020	2021	2022	2023
<b>Incitation à la mendicité</b>	Acc.				1								
	Sous-total				1								
	Total				1								

**Traite des êtres humains**

		2000	2013	2014	2015	2016	2017	2018	2019	2020	2021	2022	2023
<b>Exploitation sexuelle</b>	Acc.												1
	Sous-total												1
<b>Exploitation économique</b>	Acc.											1	
	Sous-total											1	
<b>Production ou diffusion de pornographie enfantine</b>	Acc.									1			
	Sous-total									1			
	Total									1		1	1

**Autres infractions Code pénal**

		2000	2013	2014	2015	2016	2017	2018	2019	2020	2021	2022	2023
	Acc.				1			1					
	Sous-total				1			1					
	Total				1			1					

**Contravention Code pénal**

		2000	2013	2014	2015	2016	2017	2018	2019	2020	2021	2022	2023
<b>Injures (Contravention)</b>	Acc.	1											
	Sous-total	1											
<b>Autres contraventions CP</b>	Acc.	3		1									
	Sous-total	3		1									
	Total	4		1									



# ***STATISTIQUES POLICIERES DE CRIMINALITE***

---

***LIEU DE PERPETRATION: COMMUNE***

**Landen**

***ANNEXE II: DETAIL PAR CATEGORIE DE DELIT  
LOIS SPECIALES***



Landen

Infraction Lois spéciales

Drogues

			2000	2013	2014	2015	2016	2017	2018	2019	2020	2021	2022	2023
Détention	Acc.		12	54	78	60	61	60	25	40	43	27	17	11
	Sous-total		12	54	78	60	61	60	25	40	43	27	17	11
Usage	Usage en groupe	Acc.	21											
	Usage individuel	Acc.	17											
	Faciliter l'usage	Acc.		4	5	3	2	2	1	2	2			
	Incitation à l'usage	Acc.		1	3			1		1	2			
	Désordre, scandale ou danger dans un espace public	Acc.								1		1	3	
	Sous-total		38	5	8	3	2	3	1	4	4	1	3	
Importation et exportation	Acc.		1	7	2	1	1	2	2	1	1			
	Sous-total		1	7	2	1	1	2	2	1	1			
Fabrication	Acc.			2	1	9	2	1	1		1		1	
	Sous-total			2	1	9	2	1	1		1		1	
Commerce	Acc.		3	12	14	10	14	27	9	9	7	6	1	2
	Sous-total		3	12	14	10	14	27	9	9	7	6	1	2
Autres	Acc.		10	16	21	28	12	31	15	8	1			
	Sous-total		10	16	21	28	12	31	15	8	1			
	Total		64	96	124	111	92	124	53	62	57	34	22	13

Législation sur les étrangers

			2000	2013	2014	2015	2016	2017	2018	2019	2020	2021	2022	2023
Transmigration illégale	Mariages simulés/blancs sans récompense/contrainte	Acc.								2				
	Accès au territoire	Acc.	2	2	5	6	13	8	3			14	19	1
	Séjour	Acc.	1	8	12	22	14	36	16	14	18	41	23	12
	Pas de port de documents d'identité ou de voyage	Acc.							1					
	Inscription au registre des étrangers	Acc.				1	4	2			1	4		
	Sous-total		3	10	14	28	20	53	27	19	19	59	42	13
Trafic d'êtres humains	Acc.										1			
	Tent.										1			
	Sous-total										2			
Autres	Acc.										1			
	Sous-total										1			
	Total		3	10	14	28	20	53	27	19	22	59	42	13





**Environnement**

			2000	2013	2014	2015	2016	2017	2018	2019	2020	2021	2022	2023
<b>Déchets</b>	Transport de déchets	Acc.								1	3			1
	Déchets par professionnel	Acc.			1	2					1	2		1
	Déchets par particulier	Acc.		10	18	21	21	14	10	3	6	8	3	
	Déchets par personne indéterminée	Acc.	10											
	Déchets: permis/autorisation	Acc.								1				
	<b>Sous-total</b>		<b>10</b>	<b>10</b>	<b>19</b>	<b>23</b>	<b>21</b>	<b>14</b>	<b>10</b>	<b>5</b>	<b>10</b>	<b>10</b>	<b>3</b>	<b>2</b>
<b>Autres que déchets</b>	Urbanisme	Acc.				2			1			1	1	
	Permis d'environnement	Acc.			1									
	Bruit	Acc.	2	1		2		1						
	Pollution de l'eau	Acc.	1	1										
	Pollution de l'air	Acc.				1						1		
	Pollution du sol	Acc.			1			1	1					
	Autres nuisances en matière d'environnement	Acc.	1	1	1					1				
	<b>Sous-total</b>		<b>4</b>	<b>3</b>	<b>3</b>	<b>4</b>	<b>1</b>	<b>2</b>	<b>2</b>	<b>1</b>		<b>2</b>	<b>1</b>	
<b>Biodiversité / Faune et flore</b>	Bien-être animal	Acc.	5	6	8	4	9	7	13	11	15	26	19	5
	Protection de la nature	Acc.				1	1		1		1			
	Permis / autorisation animaux	Acc.			1		2			1				1
	Destruction d'animaux	Acc.			1					1		2		
	Santé des animaux	Acc.										1	1	
	<b>Sous-total</b>		<b>5</b>	<b>6</b>	<b>10</b>	<b>5</b>	<b>12</b>	<b>7</b>	<b>14</b>	<b>13</b>	<b>16</b>	<b>29</b>	<b>20</b>	<b>6</b>
<b>Non spécifié</b>		Acc.	1											
	<b>Sous-total</b>		<b>1</b>											
	<b>Total</b>		<b>20</b>	<b>19</b>	<b>32</b>	<b>32</b>	<b>34</b>	<b>23</b>	<b>26</b>	<b>19</b>	<b>26</b>	<b>41</b>	<b>24</b>	<b>8</b>



Armes et explosifs

			2000	2013	2014	2015	2016	2017	2018	2019	2020	2021	2022	2023
Détention illégale	Arme à feu	Acc.		2	5	2	8	10	49	25	8	2	4	2
	Arme blanche ou non à feu	Acc.		3	11	6	2	1	1	10	5	1	1	
	Munition	Acc.				1		2	3	5	4	4	1	2
	Pièces/accessoires	Acc.							1			1		
	Non spécifié	Acc.					1		1					
		Sous-total		5	16	9	11	13	55	40	17	8	6	4
Port / transport illégal	Arme à feu	Acc.			1		1		2				1	1
	Arme blanche ou non à feu	Acc.		4	2	8	5	4		4	2	4	3	
	Non spécifié	Acc.	9											
		Sous-total	9	4	3	8	6	4	2	4	2	4	4	1
Commerce illégal	Arme à feu	Acc.				1								
		Sous-total				1								
Fabrication / réparation illégale	Arme blanche ou non à feu	Acc.			1									
		Sous-total			1									
Autre	Documents	Acc.							1					
	Mesures de sécurité	Acc.		1	1				2	1				
	Stockage	Acc.		1										
	Défaut signalement vol ou perte	Acc.							1					
		Sous-total		2	1				4	1				
		Total	9	11	21	17	18	17	61	45	19	12	10	5



Protection de la personne

			2000	2013	2014	2015	2016	2017	2018	2019	2020	2021	2022	2023
Discrimination	Racisme et xénophobie	Acc.	1	2		3	2	1	1	1	2			1
	Fondée sur son orientation sexuelle (homophobie)	Acc.									1			
	Autre discrimination	Acc.		1										
		Sous-total	1	3		3	2	1	1	1	3			
Droits d'auteur		Acc.	2											
		Sous-total	2											
Protection de la vie privée		Acc.	2	1	4	3	2		1			1		
		Sous-total	2	1	4	3	2		1			1		
Caméras de surveillance		Acc.						1						1
		Sous-total						1						1
Autres		Acc.		1										
		Sous-total		1										
		Total	5	5	4	6	4	2	2	1	3	1	1	1



**Landen**

**Infraction Lois spéciales**

**Hormones et dopage**

		2000	2013	2014	2015	2016	2017	2018	2019	2020	2021	2022	2023
Détention	Acc.						1						
	Sous-total:						1						
	Total:						1						

**Protection de la jeunesse**

		2000	2013	2014	2015	2016	2017	2018	2019	2020	2021	2022	2023
Législation sur l'obligation scolaire	Acc.		1	1		2				1			
	Sous-total:		1	1		2				1			
Législation sur la protection de la jeunesse	Acc.	2	13	12	16	19	16	23	19	14	18	20	10
	Sous-total:	2	13	12	16	19	16	23	19	14	18	20	10
	Total:	2	14	13	16	21	16	23	19	15	18	20	10

**Code pénal social**

		2000	2013	2014	2015	2016	2017	2018	2019	2020	2021	2022	2023
Harcèlement au travail	Acc.			1			1	1					
	Sous-total:			1			1	1					
Fraude sociale aux cotisations (travail au noir)	Acc.				2				1				
	Sous-total:				2				1				
Sécurité sociale	Acc.											1	
	Sous-total:											1	
Infr. contre foi publique en droit pénal social	Acc.						2			2			
	Sous-total:						2			2			
Escroquerie en droit pénal social	Acc.								1	2			
	Sous-total:								1	2			
Autres	Acc.			1				2	2		1		
	Sous-total:			1				2	2		1		
	Total:			2	2		3	3	4	4	1	1	



**Ivresse et alcool**

		2000	2013	2014	2015	2016	2017	2018	2019	2020	2021	2022	2023
<b>Ivresse publique</b>	Acc.	1	20	17	24	30	7	19	14	29	31	22	9
	Sous-total:	1	20	17	24	30	7	19	14	29	31	22	9
<b>Législation relative aux débits de boissons</b>	Acc.											1	
	Sous-total:											1	
<b>Autres</b>	Acc.	1											
	Sous-total:	1											
	Total:	2	20	17	24	30	7	19	14	29	31	23	9

**Registre de population**

		2000	2013	2014	2015	2016	2017	2018	2019	2020	2021	2022	2023
	Acc.	10	26	13	13	9	19	17	10	34	31	9	5
	Sous-total:	10	26	13	13	9	19	17	10	34	31	9	5
	Total:	10	26	13	13	9	19	17	10	34	31	9	5

**Carte d'identité**

		2000	2013	2014	2015	2016	2017	2018	2019	2020	2021	2022	2023
<b>Pas en possession</b>	Acc.			2	1	1	1	2					
	Sous-total:			2	1	1	1	2					
<b>Refus de présentation</b>	Acc.					3						1	
	Sous-total:					3						1	
<b>Autres</b>	Acc.	1											
	Sous-total:	1											
	Total:	1		2	1	4	1	2				1	



**Santé publique**

		2000	2013	2014	2015	2016	2017	2018	2019	2020	2021	2022	2023
<b>Politique de la santé</b>	Acc.					1							
	Sous-total:					1							
<b>Interdiction de fumer</b>	Acc.					1							
	Sous-total:					1							
<b>Denrées alimentaires</b>	Acc.									1			
	Sous-total:									1			
<b>Refus ou négligence respect mesures</b>	Acc.									86	42		
	Sous-total:									86	42		
<b>Autres</b>	Acc.	1	2		2		1			18	1	1	
	Sous-total:	1	2		2		1			18	1	1	
	Total:	1	2		2	2	1			105	43	1	

**Travail**

		2000	2013	2014	2015	2016	2017	2018	2019	2020	2021	2022	2023
<b>Commerce ambulant</b>	Acc.				1				1	1			
	Sous-total:				1				1	1			
	Total:				1				1	1			

**Protection des revenus publics**

		2000	2013	2014	2015	2016	2017	2018	2019	2020	2021	2022	2023
<b>Douane et accises</b>	Acc.				1								
	Sous-total:				1								
<b>Non spécifié</b>	Acc.			1									
	Sous-total:			1									
	Total:			1	1								



Législation économique

		2000	2013	2014	2015	2016	2017	2018	2019	2020	2021	2022	2023
<b>Instruments financiers</b>	Acc.								2				
	Sous-total:								2				
<b>Délit d'initié</b>	Acc.	1											
	Sous-total:	1											
<b>Autres</b>	Acc.	1											
	Sous-total:	1											
	<b>Total:</b>	<b>2</b>							<b>2</b>				

Autres lois spéciales

		2000	2013	2014	2015	2016	2017	2018	2019	2020	2021	2022	2023
<b>Transport</b>	Acc.		2			1			1				
	Sous-total:		2			1			1				
<b>Infr. dans le secteur audiovisuel</b>	Acc.	3											
	Sous-total:	3											
<b>Dégradation involontaire câbles télécommunication</b>	Acc.			2	4	2	2	3	1	1			
	Sous-total:			2	4	2	2	3	1	1			
<b>Infractions Loi police chemins de fer</b>	Acc.				3	6	2	2	2	4		2	2
	Sous-total:				3	6	2	2	2	4		2	2
<b>Autres</b>	Acc.							1					
	Sous-total:							1					
	<b>Total:</b>	<b>3</b>	<b>2</b>	<b>2</b>	<b>7</b>	<b>9</b>	<b>4</b>	<b>6</b>	<b>4</b>	<b>5</b>		<b>2</b>	<b>2</b>

# ***STATISTIQUES POLICIERES DE CRIMINALITE***

---

*LIEU DE PERPETRATION: COMMUNE*

**Landen**

***ANNEXE III: DETAIL  
FIGURES CRIMINELLES / PHENOMENES***





Landen

FC Vol moyen de transport

		2000	2013	2014	2015	2016	2017	2018	2019	2020	2021	2022	2023
Vol de voiture	Acc.	17	13	7	5	3	4	2	2		1		
	Tent.	7		1	2		1		1	1		6	
	<b>Total</b>	<b>24</b>	<b>13</b>	<b>8</b>	<b>7</b>	<b>3</b>	<b>5</b>	<b>2</b>	<b>3</b>	<b>1</b>	<b>1</b>	<b>6</b>	
Vol de moto	Acc.		1			1				2		1	
	<b>Total</b>		<b>1</b>			<b>1</b>				<b>2</b>		<b>1</b>	
Vol dans les garages	Acc.	4	1				1		1				
	<b>Total</b>	<b>4</b>	<b>1</b>				<b>1</b>		<b>1</b>				
Vol de vélomoteur	Acc.	24	3	2	3			1	1	1	1		
	Tent.	1			1				1		1		
	<b>Total</b>	<b>25</b>	<b>3</b>	<b>2</b>	<b>4</b>			<b>1</b>	<b>2</b>	<b>1</b>	<b>2</b>		
Vol de vélo	Acc.	20	14	22	16	21	26	24	18	17	19	39	7
	Tent.					1	1					1	
	<b>Total</b>	<b>20</b>	<b>14</b>	<b>22</b>	<b>16</b>	<b>22</b>	<b>27</b>	<b>24</b>	<b>18</b>	<b>17</b>	<b>19</b>	<b>40</b>	<b>7</b>



**FC Cambriolage**

		2000	2013	2014	2015	2016	2017	2018	2019	2020	2021	2022	2023
Cambriolage dans habitation	Acc.	33	47	56	64	33	43	25	28	21	19	28	3
	Tent.	32	36	24	41	16	23	24	25	17	24	13	3
	<b>Total</b>	<b>65</b>	<b>83</b>	<b>80</b>	<b>105</b>	<b>49</b>	<b>66</b>	<b>49</b>	<b>53</b>	<b>38</b>	<b>43</b>	<b>41</b>	<b>6</b>
Cambriolage ds entreprise ou commerce	Acc.	11	7	1	6	1	4	4	2	2	6	5	5
	Tent.	5	1	2	2		2		2		3	1	3
	<b>Total</b>	<b>16</b>	<b>8</b>	<b>3</b>	<b>8</b>	<b>1</b>	<b>6</b>	<b>4</b>	<b>4</b>	<b>2</b>	<b>9</b>	<b>6</b>	<b>8</b>
Cambriolage ds service public ou bâtiment administ	Acc.	6	6	5	3	3	2	5	5	1	1	2	1
	Tent.	5	1	2				4	5	1			
	<b>Total</b>	<b>11</b>	<b>7</b>	<b>7</b>	<b>3</b>	<b>3</b>	<b>2</b>	<b>9</b>	<b>10</b>	<b>2</b>	<b>1</b>	<b>2</b>	<b>1</b>
Cambriolage dans bâtiment (total)	Acc.	50	60	62	73	37	49	34	34	24	26	35	9
	Tent.	41	38	28	43	16	25	28	32	18	27	14	6
	<b>Total</b>	<b>91</b>	<b>98</b>	<b>90</b>	<b>116</b>	<b>53</b>	<b>74</b>	<b>62</b>	<b>66</b>	<b>42</b>	<b>53</b>	<b>49</b>	<b>15</b>

**FC Vol autre**

		2000	2013	2014	2015	2016	2017	2018	2019	2020	2021	2022	2023
Vol à main armée	Acc.	1		2	2	4	3	1		1		1	1
	Tent.								1				
	<b>Total</b>	<b>1</b>		<b>2</b>	<b>2</b>	<b>4</b>	<b>3</b>	<b>1</b>	<b>1</b>	<b>1</b>		<b>1</b>	<b>1</b>
Vol avec violence sans arme	Acc.	2	3	5	8	7	3	4	4	3	2	5	1
	Tent.			2	4			2	2	1	2	1	1
	<b>Total</b>	<b>2</b>	<b>3</b>	<b>7</b>	<b>12</b>	<b>7</b>	<b>3</b>	<b>6</b>	<b>6</b>	<b>4</b>	<b>4</b>	<b>6</b>	<b>2</b>
Vol dans ou sur un véhicule	Acc.	22	21	36	42	18	23	13	29	25	23	35	9
	Tent.	9	2	4	4	3	5	2	9	10	5	7	
	<b>Total</b>	<b>31</b>	<b>23</b>	<b>40</b>	<b>46</b>	<b>21</b>	<b>28</b>	<b>15</b>	<b>38</b>	<b>35</b>	<b>28</b>	<b>42</b>	<b>9</b>
Sacjacking dans une voiture	Acc.						1						
	Tent.												
	<b>Total</b>						<b>1</b>						
Vol d'armes et explosifs	Acc.		2	3	2	1	2	1			1	5	
	Tent.												
	<b>Total</b>		<b>2</b>	<b>3</b>	<b>2</b>	<b>1</b>	<b>2</b>	<b>1</b>			<b>1</b>	<b>5</b>	



**FC Vol autre**

		2000	2013	2014	2015	2016	2017	2018	2019	2020	2021	2022	2023
<b>Steaming</b>	Acc.					1						1	
	Total					1						1	
<b>Arrachage de sac à main</b>	Acc.			1		1							
	Total			1		1							
<b>Vol à l'arraché</b>	Acc.		1	1	3	2	3	4	1	3	1	2	1
	Tent.				1		1						1
	Total		1	1	4	2	4	4	1	3	1	2	2
<b>Vol à la tire</b>	Acc.	5	20	19	16	9	7	9	5	4	5	3	1
	Tent.	1							2				
	Total	6	20	19	16	9	7	9	7	4	5	3	1
<b>Vol à l'étalage</b>	Acc.	4	22	11	21	12	16	18	20	22	20	21	3
	Tent.				3	1			3	1		1	
	Total	4	22	11	24	13	16	18	23	23	20	22	3
<b>Vol par ruse</b>	Acc.	2	4	3	3	4	2	3	1	1		1	1
	Tent.			1					2				
	Total	2	4	4	3	4	2	3	3	1		1	1
<b>Vol de métaux</b>	Acc.		7	3	2	4	2	2	2	1	2	3	2
	Tent.			1									
	Total		7	4	2	4	2	2	2	1	2	3	2
<b>Vol sur les chantiers</b>	Acc.	1	4	4	3	1	4	4	1		1		
	Tent.									1			
	Total	1	4	4	3	1	4	4	1	1	1		
<b>Home-invasion</b>	Acc.		1										1
	Total		1										1
<b>Vol d'animaux</b>	Acc.			2	1	1	2		4	5	2		
	Total			2	1	1	2		4	5	2		



**FC Vol autre**

		2000	2013	2014	2015	2016	2017	2018	2019	2020	2021	2022	2023
Vol de cargaison	Acc.				2	3	6			2	2		
	Tent.					1	1	1					
	<b>Total</b>				2	4	7	1		2	2		

**Criminalité ICT**

		2000	2013	2014	2015	2016	2017	2018	2019	2020	2021	2022	2023
Fraude de cartes de paiements	Acc.		3	4	8	3	3	2	8	2	7	4	
	Tent.						1						
	<b>Total</b>		3	4	8	3	4	2	8	2	7	4	

		2000	2013	2014	2015	2016	2017	2018	2019	2020	2021	2022	2023
Phishing	Acc.			1					1	20	16	17	4
	Tent.									1	1	1	
	<b>Total</b>			1					1	21	17	18	4

		2000	2013	2014	2015	2016	2017	2018	2019	2020	2021	2022	2023
Shouldersurfing	Acc.								1				
	Tent.												
	<b>Total</b>								1				

		2000	2013	2014	2015	2016	2017	2018	2019	2020	2021	2022	2023
Skimming	Acc.		1						1		1		
	Tent.												
	<b>Total</b>		1						1		1		

**FC Autre**

		2000	2013	2014	2015	2016	2017	2018	2019	2020	2021	2022	2023
Violence contre les métiers d'intérêt général	Acc.		1	3	3	3	2	3	3	2	1	1	1
	Tent.												
	<b>Total</b>		1	3	3	3	2	3	3	2	1	1	1

		2000	2013	2014	2015	2016	2017	2018	2019	2020	2021	2022	2023
Graffiti	Acc.		9		2	3	2	4	5	2	1	4	
	Tent.												
	<b>Total</b>		9		2	3	2	4	5	2	1	4	

		2000	2013	2014	2015	2016	2017	2018	2019	2020	2021	2022	2023
Dégradation de voiture	Acc.	10	44	44	40	41	31	22	43	25	26	24	4
	Tent.									1			
	<b>Total</b>	10	44	44	40	41	31	22	43	26	26	24	4

		2000	2013	2014	2015	2016	2017	2018	2019	2020	2021	2022	2023
Rixe au couteau	Acc.									1	1		
	Tent.	1							1				
	<b>Total</b>	1							1	1	1		



**PH Violence intrafamiliale (VIF)**

		2000	2013	2014	2015	2016	2017	2018	2019	2020	2021	2022	2023
VIF: physique, dans le couple	Acc.	3	17	27	36	22	23	21	26	30	24	22	7
	Tent.							1					
	<b>Total</b>	<b>3</b>	<b>17</b>	<b>27</b>	<b>36</b>	<b>22</b>	<b>23</b>	<b>22</b>	<b>26</b>	<b>30</b>	<b>24</b>	<b>22</b>	<b>7</b>
VIF: physique, envers des descendants	Acc.		4	2	9	5	1	3	2	5	2	3	
	Tent.			1				3					
	<b>Total</b>		<b>4</b>	<b>3</b>	<b>9</b>	<b>5</b>	<b>1</b>	<b>6</b>	<b>2</b>	<b>5</b>	<b>2</b>	<b>3</b>	
VIF: physique, envers d'autres membres	Acc.	14	6	6	9	3	4	8	5	6	2	11	1
	Tent.	2											
	<b>Total</b>	<b>16</b>	<b>6</b>	<b>6</b>	<b>9</b>	<b>3</b>	<b>4</b>	<b>8</b>	<b>5</b>	<b>6</b>	<b>2</b>	<b>11</b>	<b>1</b>
VIF: sexuelle, dans le couple	Acc.					1			1				
	Tent.												
	<b>Total</b>					<b>1</b>			<b>1</b>				
VIF: sexuelle, envers des descendants	Acc.		2				1		1	1	1		
	Tent.												
	<b>Total</b>		<b>2</b>				<b>1</b>		<b>1</b>	<b>1</b>	<b>1</b>		
VIF: psychique, dans le couple	Acc.	10	47	24	20	19	23	21	12	14	26	20	1
	Tent.												
	<b>Total</b>	<b>10</b>	<b>47</b>	<b>24</b>	<b>20</b>	<b>19</b>	<b>23</b>	<b>21</b>	<b>12</b>	<b>14</b>	<b>26</b>	<b>20</b>	<b>1</b>
VIF: psychique, envers des descendants	Acc.								1		2	1	
	Tent.												
	<b>Total</b>								<b>1</b>		<b>2</b>	<b>1</b>	
VIF: psychique, envers d'autres membres	Acc.					1			1	1			
	Tent.												
	<b>Total</b>					<b>1</b>			<b>1</b>	<b>1</b>			
VIF: économique, dans le couple	Acc.			1	3	1	1		1		1		
	Tent.												
	<b>Total</b>			<b>1</b>	<b>3</b>	<b>1</b>	<b>1</b>		<b>1</b>		<b>1</b>		
VIF: économique, envers des descendants	Acc.	1			1								
	Tent.												
	<b>Total</b>	<b>1</b>			<b>1</b>								
VIF: économique, envers d'autres membres	Acc.	3	4	7	6	9	6			1		1	2
	Tent.	4											
	<b>Total</b>	<b>7</b>	<b>4</b>	<b>7</b>	<b>6</b>	<b>9</b>	<b>6</b>			<b>1</b>		<b>1</b>	<b>2</b>



**PH Hormones et dopage**

	2000	2013	2014	2015	2016	2017	2018	2019	2020	2021	2022	2023
<b>Dopage humain</b> <b>Acc.</b>						1						
<b>Total</b>						1						
<b>Engraissement illégal</b> <b>Acc.</b>							1					
<b>Total</b>							1					

**PH Drogues**

	2000	2013	2014	2015	2016	2017	2018	2019	2020	2021	2022	2023
<b>Vente de cocaïne</b> <b>Acc.</b>		1		2	1	5		1		3	1	1
<b>Total</b>		1		2	1	5		1		3	1	1
<b>Import-export de cocaïne</b> <b>Acc.</b>		1										
<b>Total</b>		1										
<b>Import-export de drogues synthétiques</b> <b>Acc.</b>							1		1			
<b>Total</b>							1		1			
<b>Vente de drogues synthétiques</b> <b>Acc.</b>		2	2	2	5	5	3		1	2	1	
<b>Total</b>		2	2	2	5	5	3		1	2	1	
<b>Production de cannabis (culture)</b> <b>Acc.</b>				5	1	1					1	
<b>Total</b>				5	1	1					1	
<b>Import-export de cannabis en grande quantité</b> <b>Acc.</b>		1										
<b>Total</b>		1										
<b>Vente de cannabis en grande quantité</b> <b>Acc.</b>		1		1								
<b>Total</b>		1		1								
<b>Import-export d'héroïne</b> <b>Acc.</b>		1										
<b>Total</b>		1										
<b>Vente-traffic d'héroïne</b> <b>Acc.</b>		1				2						
<b>Total</b>		1				2						

FPF/DGR/DRI/BIPOL - Statistiques policières de criminalité (date de clôture: 22/09/2023)  
 Les données pour les années 2001 jusqu'à 2012 ne sont plus publiées mais restent disponibles sur demande auprès du service BIPOL.  
 Les données pour 2023 ne concernent que le 1er trimestre.



**PH Trafic d'armes**

		2000	2013	2014	2015	2016	2017	2018	2019	2020	2021	2022	2023
<b>Commerce et production d'arme à feu et mun.</b>	Acc.					1							
	Total					1							
<b>Commerce et production d'arme non à feu</b>	Acc.			1									
	Total			1									

**PH Traite des êtres humains**

		2000	2013	2014	2015	2016	2017	2018	2019	2020	2021	2022	2023
<b>TEH - exploitation économique</b>	Acc.											1	
	Total											1	
<b>TEH - exploitation sexuelle</b>	Acc.									1	1	2	1
	Total									1	1	2	1

**PH Violence dans l'espace public**

		2000	2013	2014	2015	2016	2017	2018	2019	2020	2021	2022	2023
<b>Violence physique (transport public)</b>	Acc.	1	1	3	4	3	3	6	6	1	4	4	
	Total	1	1	3	4	3	3	6	6	1	4	4	
<b>Violence physique (voie publique)</b>	Acc.	8	14	25	24	23	17	12	13	14	13	12	3
	Tent.		1	1					1		1		
	Total	8	15	26	24	23	17	12	14	14	14	12	3
<b>Violence physique (autre endroit public)</b>	Acc.	2		2	4	2	1	1	1	2	2	1	
	Total	2		2	4	2	1	1	1	2	2	1	
<b>Violence physique (endroit accessible au public)</b>	Acc.	8	10	4	10	3	3	7	5	5	3	11	
	Tent.	3	1										
	Total	11	11	4	10	3	3	7	5	5	3	11	
<b>Violence sexuelle (transport public)</b>	Acc.		2				2		3		1	1	
	Total		2				2		3		1	1	
<b>Violence sexuelle (voie publique)</b>	Acc.		3	3		2	1		1	1		3	
	Tent.	1											
	Total	1	3	3		2	1		1	1		3	



**PH Violence dans l'espace public**

		2000	2013	2014	2015	2016	2017	2018	2019	2020	2021	2022	2023
<b>Violence sexuelle (autre endroit public)</b>	Acc.	1	2	1				1	1	1	2		
	Total	1	2	1				1	1	1	2		
<b>Violence sexuelle (endroit accessible au public)</b>	Acc.		6	4	5	2	2	1	3		1	1	1
	Total		6	4	5	2	2	1	3		1	1	1
<b>Violence psychique (transport public)</b>	Acc.	1	3	6	3	4	3	2	2	2	1	2	
	Total	1	3	6	3	4	3	2	2	2	1	2	
<b>Violence psychique (voie publique)</b>	Acc.	10	17	13	12	28	11	9	13	7	16	11	1
	Tent.		1										
	Total	10	18	13	12	28	11	9	13	7	16	11	1
<b>Violence psychique (autre endroit public)</b>	Acc.				2	4	6	6	2	1	1	2	1
	Total				2	4	6	6	2	1	1	2	1
<b>Violence psychique (endroit accessible au public)</b>	Acc.	6	5	5	5	4	10	5	7	5	5	3	
	Total	6	5	5	5	4	10	5	7	5	5	3	
<b>Vol à main armée (voie publique)</b>	Acc.						1					1	
	Total						1					1	
<b>Vol à main armée (endroit accessible au public)</b>	Acc.			1	2	1				1			
	Tent.								1				
	Total			1	2	1			1	1			
<b>Vol avec violence sans arme (transport public)</b>	Acc.	1	1					2			1	1	
	Total	1	1					2			1	1	
<b>Vol avec violence sans arme (voie publique)</b>	Acc.		1	1	1	3	1	1			1		
	Tent.			1	3								
	Total		1	2	4	3	1	1			1		
<b>Vol avec violence sans arme (autre endroit public)</b>	Acc.				1							2	
	Total				1							2	





**PH Violence dans l'espace public**

		2000	2013	2014	2015	2016	2017	2018	2019	2020	2021	2022	2023
Vol avec violence sans arme (endr. acces. au pub.)	Acc.			2	2	4			2			1	
	Tent.								1	1			1
	<b>Total</b>			2	2	4			3	1		1	1

**PH Autre**

		2000	2013	2014	2015	2016	2017	2018	2019	2020	2021	2022	2023
Faux policiers	Acc.		1							1			
	<b>Total</b>		1							1			
Terrorisme, extrémisme et radicalisme	Acc.								1				
	<b>Total</b>								1				
Cyberharcèlement	Acc.	1	13	16	8	1	5	1	1	4	6	2	
	<b>Total</b>	1	13	16	8	1	5	1	1	4	6	2	
Fraude à l'identité	Acc.		7	4	11	9	1	4	8	13	14	12	6
	Tent.				1	1			1		1		
	<b>Total</b>		7	4	12	10	1	4	9	13	15	12	6

# ***STATISTIQUES POLICIERES DE CRIMINALITE***

---

*LIEU DE PERPETRATION: COMMUNE*

**Landen**

***ANNEXE IV: FAITS ENREGISTRES  
NON CRIMINELS***



Landen

Faits non criminels

Maladies / Décès / Disparition

	2000	2013	2014	2015	2016	2017	2018	2019	2020	2021	2022	2023
Suicide	9	10	4	5	5	7	5	6	2	1	5	
Personne malade	3	5	6	10	13	7	5	10	12	25	19	5
Décès suspect	2	3	1	8	6	3	3	1	1	5	4	3
Décès naturel	1		2	1	2	1		1			1	
Disparition (personne disparue)	5	4	6	3	5	7	5	8	5	4	3	2
Accident (sauf roulage)	1		1	1	2	1	1	5	1			
<b>Total</b>	<b>21</b>	<b>22</b>	<b>20</b>	<b>28</b>	<b>33</b>	<b>26</b>	<b>19</b>	<b>31</b>	<b>21</b>	<b>35</b>	<b>32</b>	<b>10</b>

Appels

	2000	2013	2014	2015	2016	2017	2018	2019	2020	2021	2022	2023
Alarme	1											
Appels	1	6	2	2	4	1			2			1
<b>Total</b>	<b>2</b>	<b>6</b>	<b>2</b>	<b>2</b>	<b>4</b>	<b>1</b>			<b>2</b>			<b>1</b>

Problèmes sociaux

	2000	2013	2014	2015	2016	2017	2018	2019	2020	2021	2022	2023
Différends familiaux	15	12	15	14	4	8	4	13	8	20	18	4
Différend (pas de coups)	4	5	10	3	5	5			1	1	1	
Affaire civile	12	2	3	2	1	2	1	1				
Protection de la jeunesse	4	1	2	9	3	6	3	11	2	6	2	2
Autres	9	2	6	9	8	1	6	11	14	14	19	1
<b>Total</b>	<b>44</b>	<b>22</b>	<b>36</b>	<b>37</b>	<b>21</b>	<b>22</b>	<b>14</b>	<b>36</b>	<b>25</b>	<b>41</b>	<b>40</b>	<b>7</b>



### Catastrophes

	2000	2013	2014	2015	2016	2017	2018	2019	2020	2021	2022	2023
Dégâts tempête	1						1					
Autres											1	
<b>Total</b>	<b>1</b>						<b>1</b>				<b>1</b>	

### Ordre public

	2000	2013	2014	2015	2016	2017	2018	2019	2020	2021	2022	2023
Manifestation	1											
Troubles		4	8	3	6	1	4		2	1		
Autres		1							1			
<b>Total</b>	<b>1</b>	<b>5</b>	<b>8</b>	<b>3</b>	<b>6</b>	<b>1</b>	<b>4</b>		<b>3</b>	<b>1</b>		

### Agissements suspects

	2000	2013	2014	2015	2016	2017	2018	2019	2020	2021	2022	2023
	12	27	24	14	17	7	10	6	3	5	1	3
<b>Total</b>	<b>12</b>	<b>27</b>	<b>24</b>	<b>14</b>	<b>17</b>	<b>7</b>	<b>10</b>	<b>6</b>	<b>3</b>	<b>5</b>	<b>1</b>	<b>3</b>

### Objets trouvés

	2000	2013	2014	2015	2016	2017	2018	2019	2020	2021	2022	2023
	2	2		3	1	1	1		1	3		2
<b>Total</b>	<b>2</b>	<b>2</b>		<b>3</b>	<b>1</b>	<b>1</b>	<b>1</b>		<b>1</b>	<b>3</b>		<b>2</b>

### Objets perdus

	2000	2013	2014	2015	2016	2017	2018	2019	2020	2021	2022	2023
	88	268	291	274	215	277	276	237	172	162	183	44
<b>Total</b>	<b>88</b>	<b>268</b>	<b>291</b>	<b>274</b>	<b>215</b>	<b>277</b>	<b>276</b>	<b>237</b>	<b>172</b>	<b>162</b>	<b>183</b>	<b>44</b>



**Autres non-infractions**

	2000	2013	2014	2015	2016	2017	2018	2019	2020	2021	2022	2023
Ordonnance de capture					1		2					
Non-respect des conditions	1		2	4	2	2	2				1	
Procès-verbal d'information	14	17	15	29	22	19	14	5	6	10	3	2
Notification		8	11	9	1	3	9	6	15	11	15	3
Dégradation involontaire câbles (non-télécom)		9	5	3	4		1					
Demande signalement surveillance électronique											6	
Fonction de contrôle armes			1	1				1	3	14	13	7
Autres non infractions	4											
<b>Total</b>	<b>19</b>	<b>34</b>	<b>34</b>	<b>46</b>	<b>30</b>	<b>24</b>	<b>28</b>	<b>12</b>	<b>24</b>	<b>35</b>	<b>38</b>	<b>12</b>