

STATISTIQUES POLICIERES DE CRIMINALITE

LIEU DE PERPETRATION: COMMUNE

Kraainem

2000 - Trimestre 1 2023

Police fédérale - DGRIDRIIBIPOL

STATISTIQUES POLICIERES DE CRIMINALITE

LIEU DE PERPETRATION: COMMUNE

Kraainem

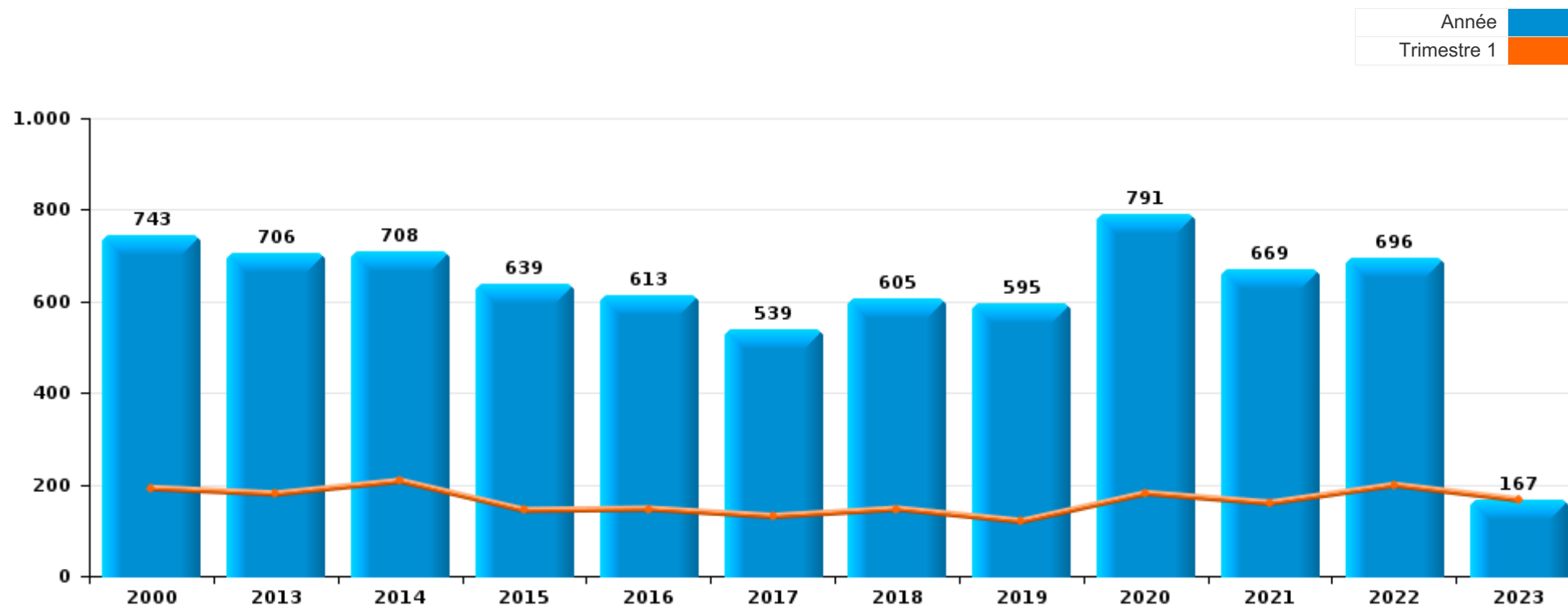
PARTIE I : INFRACTIONS JUDICIAIRES

CRIMINALITE ENREGISTREE COMMISE AU NIVEAU DE LA COMMUNE



Kraainem

	2000	2013	2014	2015	2016	2017	2018	2019	2020	2021	2022	2023
Nombre total des délits	743	706	708	639	613	539	605	595	791	669	696	167



FPF/DGR/DRI/BIPOL - Statistiques policières de criminalité (date de clôture: 22/09/2023)

Les données pour les années 2001 jusqu'à 2012 ne sont plus publiées mais restent disponibles sur demande auprès du service BIPOL.

Les données pour 2023 ne concernent que le 1er trimestre.



Kraainem

	2000	2013	2014	2015	2016	2017	2018	2019	2020	2021	2022	2023
Vol et extorsion	456	402	425	340	347	245	278	298	244	214	255	69
Dégradation de la propriété	76	82	72	62	52	61	55	61	49	48	69	8
Fraude	46	29	23	41	33	38	63	51	72	61	76	11
Drogues	4	6	22	15	48	27	39	38	61	54	61	11
Infr. contre l'intégrité physique	47	25	24	33	22	33	43	21	37	38	32	4
Criminalité informatique		13	12	26	17	8	17	21	40	38	45	15
Santé publique			1		1	1	2	1	143	72		
Législation sur les étrangers	1	39	27	12	13	30	7	15	18	17	26	10
Infr. contre la foi publique	27	16	17	15	10	11	21	10	11	15	17	5
Infr. contre autres valeurs morales et sentiments	4	9	16	16	8	16	19	14	18	19	7	3
Infr. contre la sécurité publique	21	14	16	18	8	7	14	7	14	14	8	7
Protection de la jeunesse	2	3	4	11	6	10	10	10	21	23	16	2
Registre de population	1	14	9	14	23	8	4	7	6	10	10	8
Ivresse et alcool	3	8	7	11	6	9	4	10	10	7	7	4
Infr. contre les mœurs	7	9	6	5	5	3	6	7	12	12	10	1
Armes et explosifs	1	6	7	3	3	10	6	10	2	4	7	2
Autres lois spéciales	3		1			3	2	1	7	5	34	
Environnement	10	4	5		1	7	5	2	11	4	4	
Infr. contre l'autorité publique	8	3	3	2	5	4	3	2	7	1	3	1
Infr. contre la famille	13	3	2	5	2			1	2	3	2	1
Code pénal social	1			4		1	1		1	3	2	2
Protection des revenus publics		8	2	3	1	1						
Infr. contre la liberté individuelle	1	2	1	1			5	2		2		
Travail	5	4				1		1		1		
Carte d'identité		2	3	2		1			3			
Législation économique	1		2		1				1	1	1	1
Pratiques commerciales		2								2	2	2
Protection de la personne						2	1	3	1	1		
Contravention Code pénal	3	1										
Infr. relative au statut juridique de l'enfant	2	1				1						
Hormones et dopage					1	1		1				
Traite des êtres humains											2	
Autres infractions Code pénal			1									
Exercice illégal de l'autorité publique								1				
Marchand de sommeil		1										
Sous-total	743	706	708	639	613	539	605	595	791	669	696	167
Contravention règlement policier local		9	13	9	5	5	17	12	24	14	7	4
Sous-total		9	13	9	5	5	17	12	24	14	7	4
Total	743	715	721	648	618	544	622	607	815	683	703	171

FPF/DGR/DRI/BIPOL - Statistiques policières de criminalité (date de clôture: 22/09/2023)

Les données pour les années 2001 jusqu'à 2012 ne sont plus publiées mais restent disponibles sur demande auprès du service BIPOL.

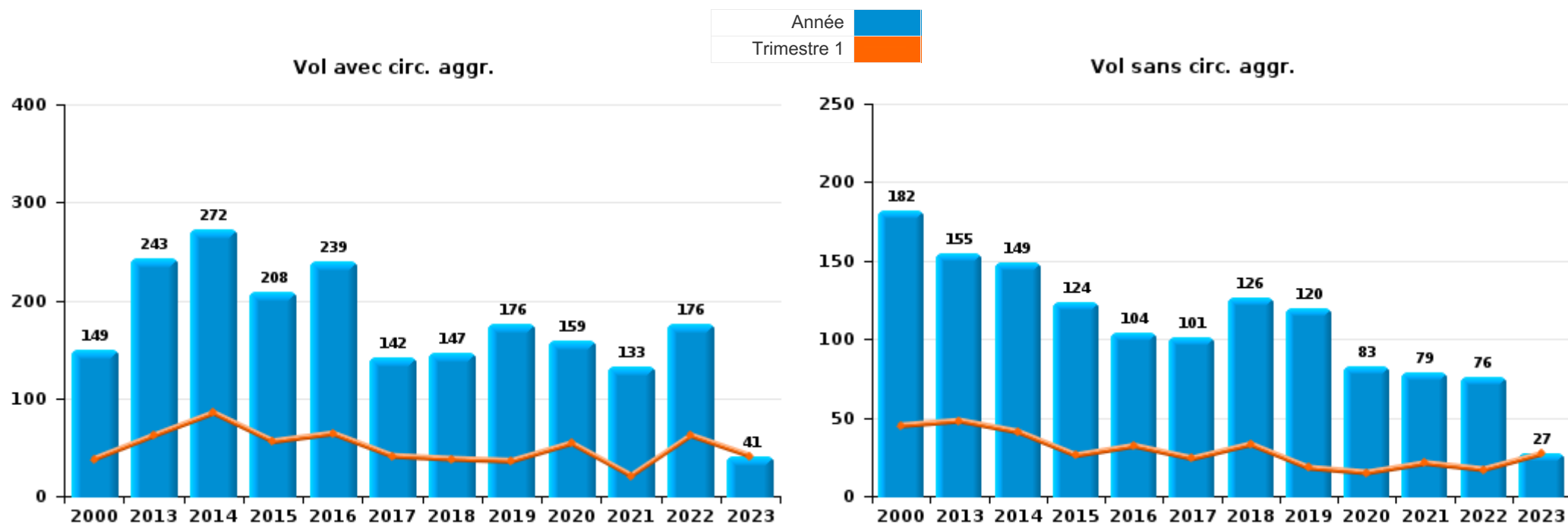
Les données pour 2023 ne concernent que le 1er trimestre.



I.1. Catégorie des infractions : Vol et extorsion (top 5 des infractions au niveau national 2022)

Krainem

	2000	2013	2014	2015	2016	2017	2018	2019	2020	2021	2022	2023
Vol avec circ. agr.	149	243	272	208	239	142	147	176	159	133	176	41
Vol sans circ. agr.	182	155	149	124	104	101	126	120	83	79	76	27
Vol non spécifié	123			4	1	1	1				1	
Extorsion	2	4	4	4	3	1	4	2	2	2	2	1
Total	456	402	425	340	347	245	278	298	244	214	255	69



PPF/DGR/DRI/BIPOL - Statistiques policières de criminalité (date de clôture: 22/09/2023)

Les données pour les années 2001 jusqu'à 2012 ne sont plus publiées mais restent disponibles sur demande auprès du service BIPOL.

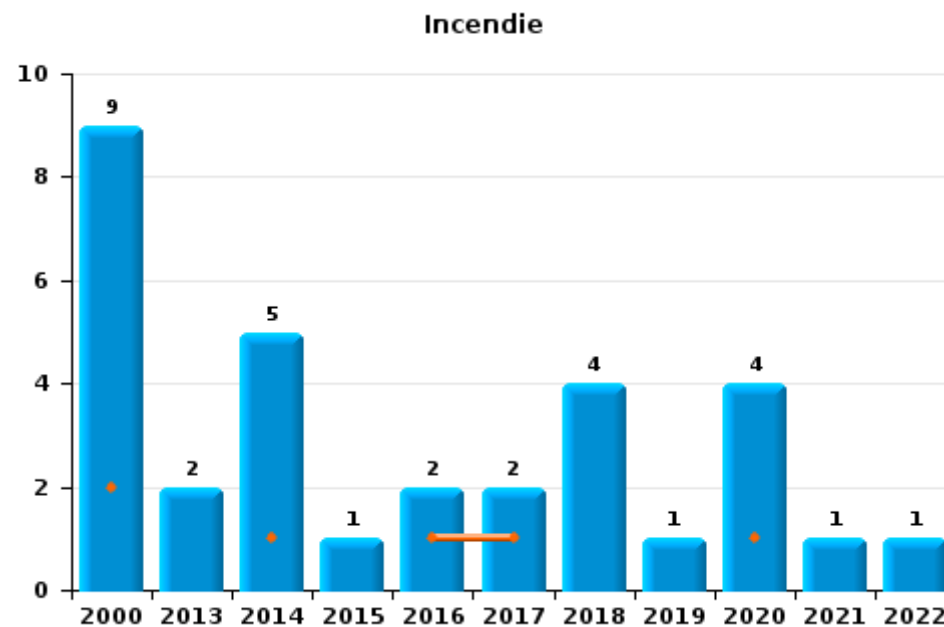
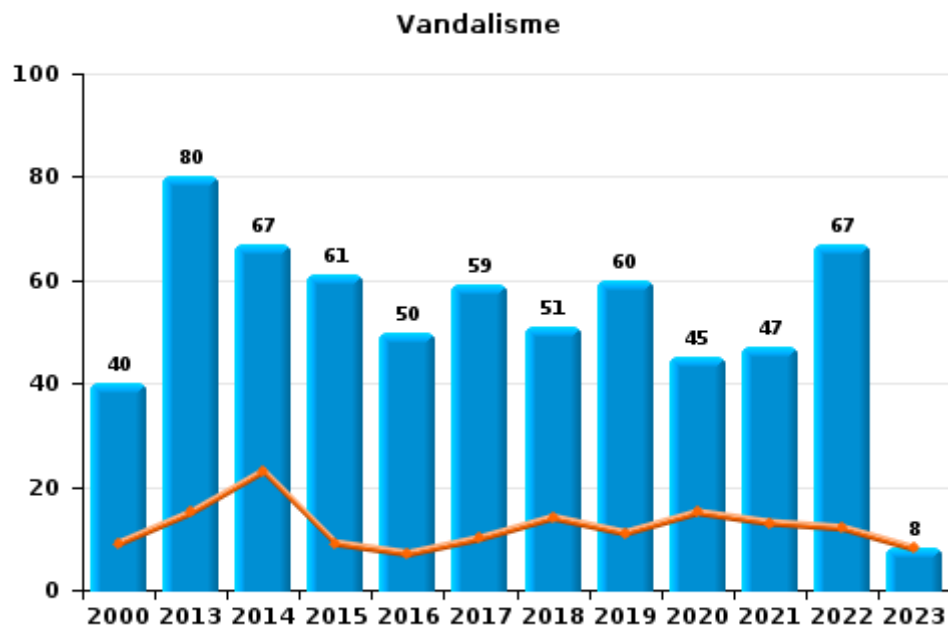
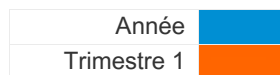
Les données pour 2023 ne concernent que le 1er trimestre.



I.2. Catégorie des infractions : Dégradation de la propriété (top 5 des infractions au niveau national 2022)

Krainem

	2000	2013	2014	2015	2016	2017	2018	2019	2020	2021	2022	2023
Vandalisme	40	80	67	61	50	59	51	60	45	47	67	8
Destruction, dénaturation, dégradation	27										1	
Incendie involontaire	6	1	2	1	1		2		2	1		
Incendie volontaire	3	1	3		1	2	2	1	2		1	
Total	76	82	72	62	52	61	55	61	49	48	69	8



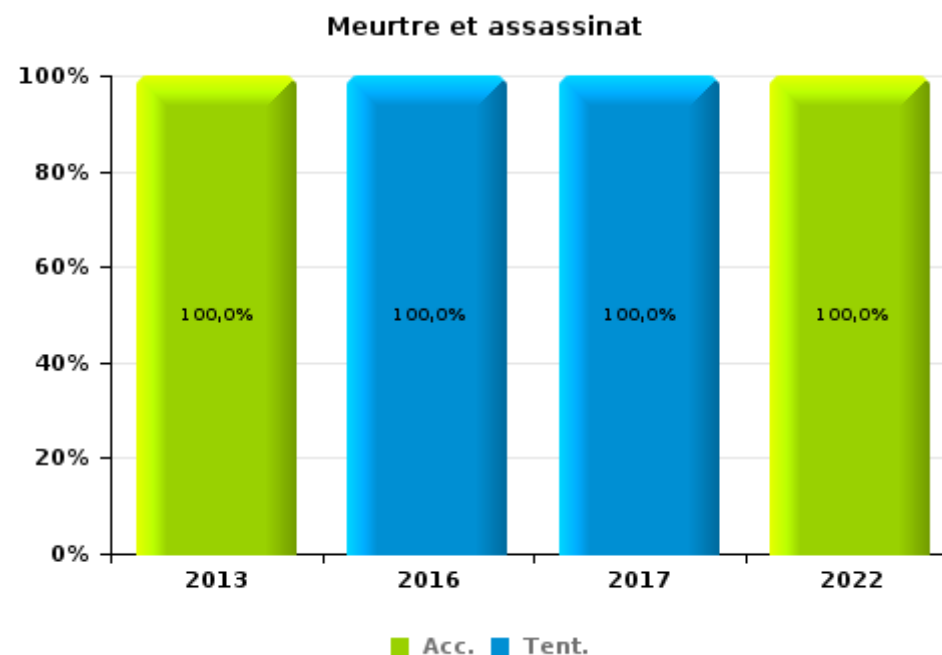
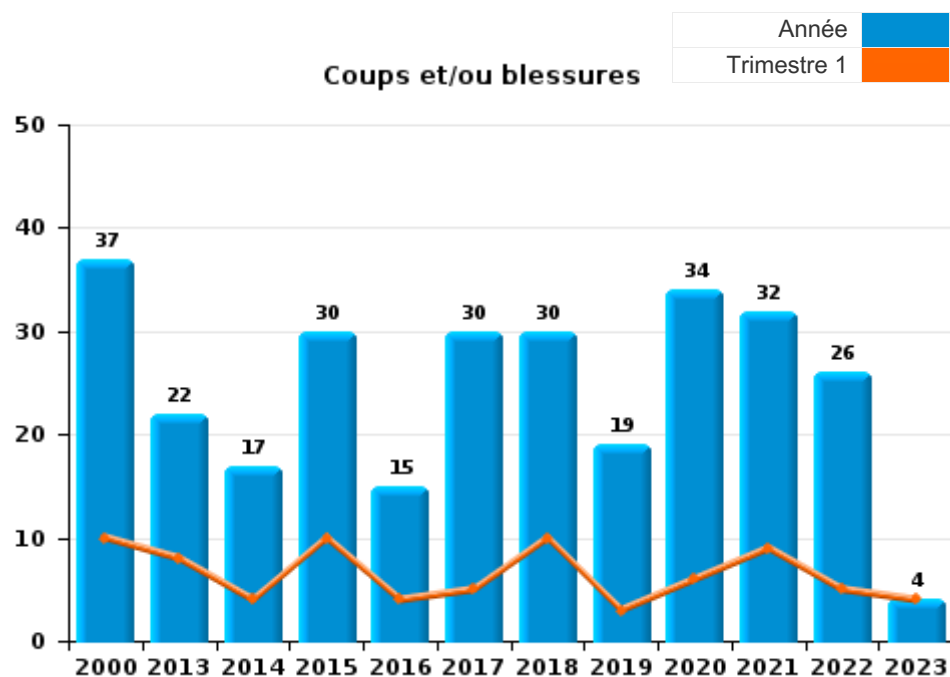
FPF/DGR/DRI/BIPOL - Statistiques policières de criminalité (date de clôture: 22/09/2023)
 Les données pour les années 2001 jusqu'à 2012 ne sont plus publiées mais restent disponibles sur demande auprès du service BIPOL.
 Les données pour 2023 ne concernent que le 1er trimestre.



I.3. Catégorie des infractions : Infr. contre l'intégrité physique (top 5 des infractions au niveau national 2022)

Krainem

	2000	2013	2014	2015	2016	2017	2018	2019	2020	2021	2022	2023
Coups et/ou blessures	37	22	17	30	15	30	30	19	34	32	26	4
Autres	10	2	7	3	5	2	13	2	3	6	4	
Meurtre et assassinat		1			2	1					2	
Total	47	25	24	33	22	33	43	21	37	38	32	4





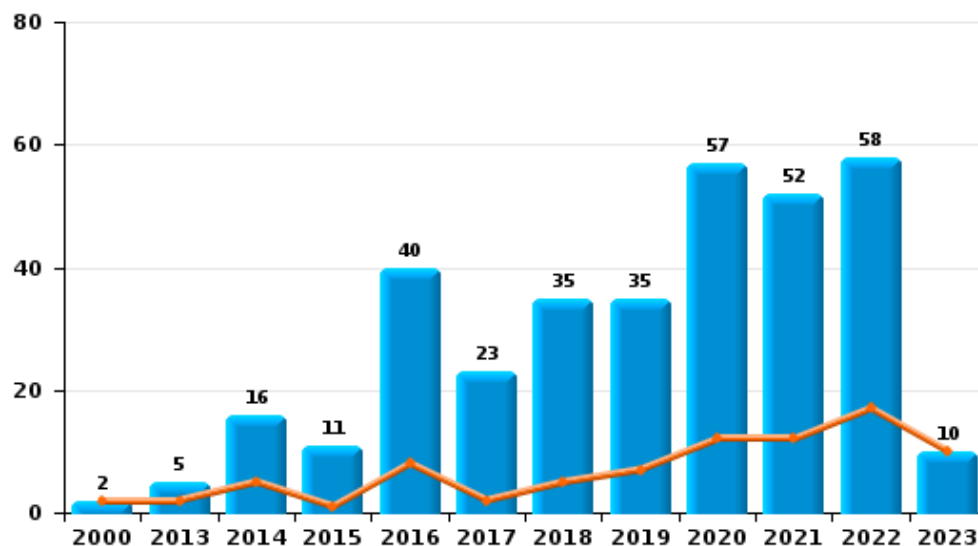
I.4. Catégorie des infractions : Drogues (top 5 des infractions au niveau national 2022)

Kraainem

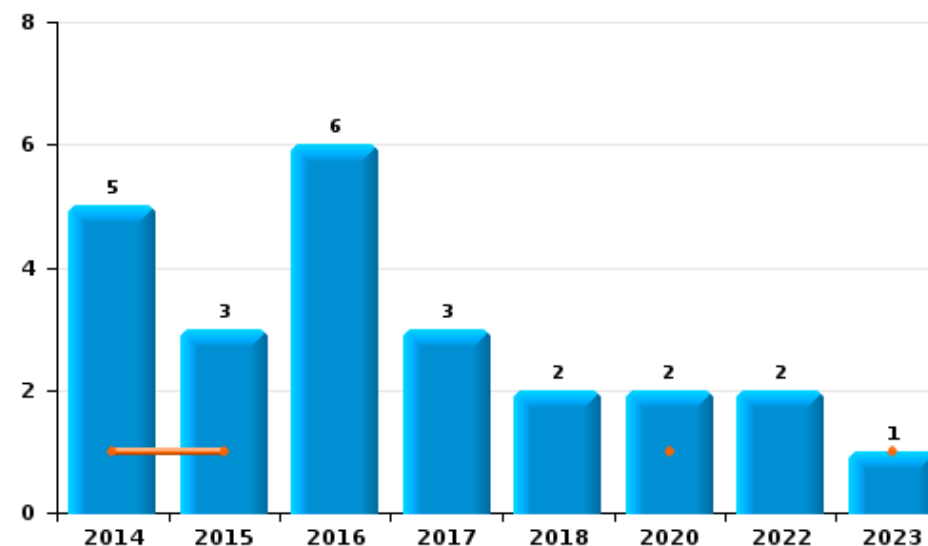
	2000	2013	2014	2015	2016	2017	2018	2019	2020	2021	2022	2023
Détention	2	5	16	11	40	23	35	35	57	52	58	10
Commerce			5	3	6	3	2		2		2	1
Fabrication					1		1	1	2	2	1	
Importation et exportation		1	1	1	1	1		1				
Usage	2						1					
Autres								1				
Total	4	6	22	15	48	27	39	38	61	54	61	11



Détention



Commerce



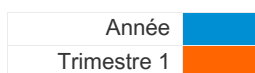
FPF/DGR/DR1/BIPOL - Statistiques policières de criminalité (date de clôture: 22/09/2023)
 Les données pour les années 2001 jusqu'à 2012 ne sont plus publiées mais restent disponibles sur demande auprès du service BIPOL.
 Les données pour 2023 ne concernent que le 1er trimestre.



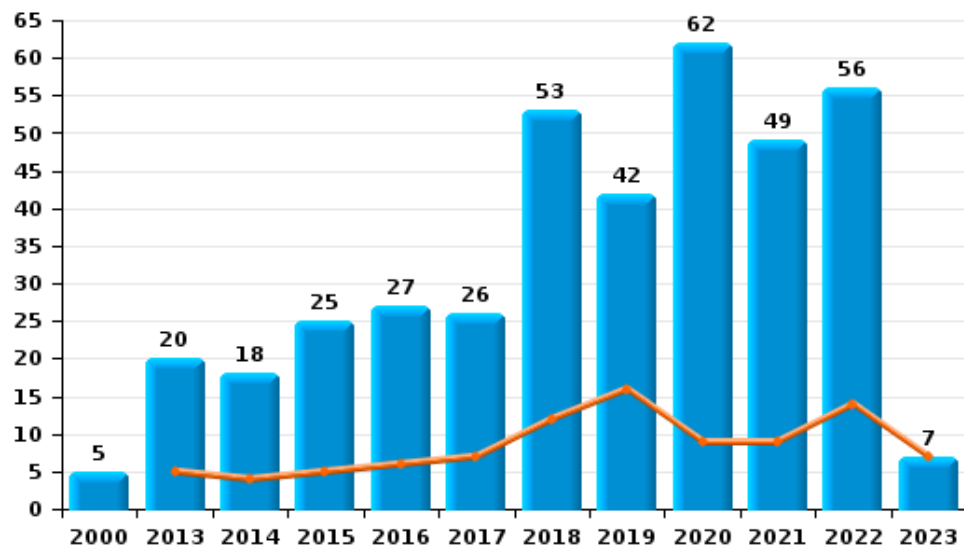
I.5. Catégorie des infractions : Fraude (top 5 des infractions au niveau national 2022)

Kraainem

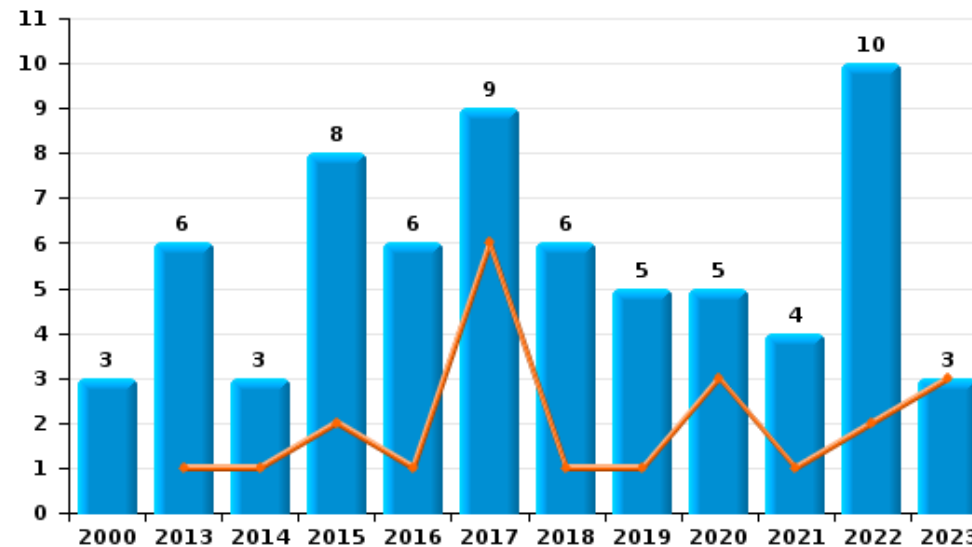
	2000	2013	2014	2015	2016	2017	2018	2019	2020	2021	2022	2023
Escroquerie	5	20	18	25	27	26	53	42	62	49	56	7
Abus de confiance et infr. apparentées	3	6	3	8	6	9	6	5	5	4	10	3
Détournement et destruction frauduleuse	19		1	2		2	1		4	3	2	
Fraudes: Autres	4	1		2			1	3	1	3	5	
Grivèlerie	13		1	1			2	1		1	1	
Recel	2			1		1				1	2	
Infr. liées à l'insolvabilité		2		2								1
Total	46	29	23	41	33	38	63	51	72	61	76	11



Escroquerie



Abus de confiance et infr. apparentées



FPF/DGR/DRI/BIPOL - Statistiques policières de criminalité (date de clôture: 22/09/2023)

Les données pour les années 2001 jusqu'à 2012 ne sont plus publiées mais restent disponibles sur demande auprès du service BIPOL.
Les données pour 2023 ne concernent que le 1er trimestre.

STATISTIQUES POLICIERES DE CRIMINALITE

LIEU DE PERPETRATION: COMMUNE

Kraainem

PARTIE II : FIGURES CRIMINELLES / PHENOMENES



Kraainem

FC Vol moyen de transport

	2000	2013	2014	2015	2016	2017	2018	2019	2020	2021	2022	2023
Vol de voiture	26	6	5	7	10	11	13	14	10	8	10	1
Vol de moto	3			1	2			4	2			
Carjacking	4											
Vol dans les garages	1	2						1				
Vol de vélomoteur	2	2	2	1	2		1	1	2			
Vol de vélo	7	16	9	17	7	17	15	16	14	18	9	3

FC Cambriolage

	2000	2013	2014	2015	2016	2017	2018	2019	2020	2021	2022	2023
Cambriolage dans habitation	185	153	155	125	135	83	87	105	91	102	127	30
Cambriolage ds entreprise ou commerce	11	6	8	6	4	5	8	6	7	2	4	1
Cambriolage ds service public ou bâtiment administ		4		2	6	3	3	2	2	2		
Vol au bélier	1											
Cambriolage dans bâtiment (total)	196	163	163	133	145	91	98	113	100	106	131	31



FC Vol autre

	2000	2013	2014	2015	2016	2017	2018	2019	2020	2021	2022	2023
Vol à main armée	12	3	3	3	2	4	2		2	2	1	1
Vol avec violence sans arme	13	13	12	10	14	14	11	9	8	1	7	1
Vol dans ou sur un véhicule	63	71	134	60	90	36	40	53	47	19	45	9
Vol d'armes et explosifs	2	4	6	1		3	3	1	1		1	
Steaming						1		2	1		1	
Arrachage de sac à main	2	1		1	2		1					
Vol à l'arraché	10	1	4	1	2	3	4	4	1		2	1
Vol à la tire	22	19	12	15	12	7	7	8	3	7	2	5
Vol à l'étalage	34	32	25	24	11	23	30	28	18	23	14	7
Vol par ruse	20	5	7	4	4	3	5	8	3	6	4	2
Vol de métaux		2	1				4				1	
Vol sur les chantiers	1	2		2	2	1	2	5	2		4	
Home-invasion										1		
Vol d'animaux							1	1				
Vol de cargaison					1				1			

Criminalité ICT

	2000	2013	2014	2015	2016	2017	2018	2019	2020	2021	2022	2023
Fraude de cartes de paiements		6	5	9	9	3	6	8	4	6	10	2
Phishing								1	19	7	9	4
Ransomware						1	1					
Shouldersurfing		1	1		1	1	1	4	1	1	2	
Skimming									1			



FC Autre

	2000	2013	2014	2015	2016	2017	2018	2019	2020	2021	2022	2023
Violence contre les métiers d'intérêt général					1	1			1			1
Viol collectif							1					
Graffiti		8	1	5	3	2	2		5	1		
Dégradation de voiture	1	45	40	34	33	31	32	41	25	23	37	6
Rixe au couteau											1	

PH Violence intrafamiliale (VIF)

	2000	2013	2014	2015	2016	2017	2018	2019	2020	2021	2022	2023
VIF: physique, dans le couple	1	2	6	8	6	8	7	6	9	8	11	1
VIF: physique, envers des descendants		2	2		1	2	4		3	2	2	
VIF: physique, envers d'autres membres	9	2	1	2		1	3		2		3	
VIF: sexuelle, envers des descendants			1	2								
VIF: psychique, dans le couple	15	5	1	4	2	2	2	1	3	4	3	
VIF: psychique, envers des descendants											1	
VIF: psychique, envers d'autres membres		1							1			
VIF: économique, dans le couple		1	1	1	1		1				2	
VIF: économique, envers d'autres membres	4	1	1	1	2			1			1	1

PH Hormones et dopage

	2000	2013	2014	2015	2016	2017	2018	2019	2020	2021	2022	2023
Dopage humain					1	1		1				



PH Drogues

	2000	2013	2014	2015	2016	2017	2018	2019	2020	2021	2022	2023
Vente de cocaïne					1		1				1	1
Import-export de cocaïne		1										
Production de drogues synthétiques										1		
Import-export de drogues synthétiques				1								
Vente de drogues synthétiques			1	1								1
Production de cannabis (culture)					1		1	1	1		1	
Vente-traffic d'héroïne												1

PH Trafic d'armes

	2000	2013	2014	2015	2016	2017	2018	2019	2020	2021	2022	2023
Commerce et production d'arme à feu et mun.			1									

PH Traite des êtres humains

	2000	2013	2014	2015	2016	2017	2018	2019	2020	2021	2022	2023
TEH - exploitation économique											2	
TEH - exploitation sexuelle		1	1									



PH Violence dans l'espace public

	2000	2013	2014	2015	2016	2017	2018	2019	2020	2021	2022	2023
Violence physique (transport public)				1			1	1				
Violence physique (voie publique)	16	13	7	7	7	12	11	8	12	8	5	2
Violence physique (autre endroit public)			2	1		1			3			
Violence physique (endroit accessible au public)	7	3	2	7	6	3	7	4	9	4	6	2
Violence sexuelle (transport public)								1	1			
Violence sexuelle (voie publique)	3	3		1			2	1	4	1	1	
Violence sexuelle (autre endroit public)	1								1	1		
Violence sexuelle (endroit accessible au public)	1	1		2	2	1	2					1
Violence psychique (transport public)										1		
Violence psychique (voie publique)	8	7	5	9	2	6	9	6	4	5	2	4
Violence psychique (autre endroit public)	1			1	1					1		
Violence psychique (endroit accessible au public)	4	5	7	6	4	5	6	1	5	3	1	1
Vol à main armée (transport public)	1											
Vol à main armée (voie publique)	2	3	1	2	1		1		1			
Vol à main armée (autre endroit public)			1		1							
Vol à main armée (endroit accessible au public)	5			1		3	1		1	1	1	1
Vol avec violence sans arme (transport public)		1	1	3								
Vol avec violence sans arme (voie publique)	3	5	7	4	8	7	7	4	2		4	
Vol avec violence sans arme (autre endroit public)							1	2	1			
Vol avec violence sans arme (endr. acces. au pub.)	4	2	3		1	1		1	3		1	

PH Autre

	2000	2013	2014	2015	2016	2017	2018	2019	2020	2021	2022	2023
Faux policiers		4		2	1	1		1			1	
Terrorisme, extrémisme et radicalisme			1						1			
Cyberharcèlement	1	2	3	2	3	3	7	3	3	3		1
Fraude à l'identité	6	7	5	5	10	5	12	7	11	14	10	5

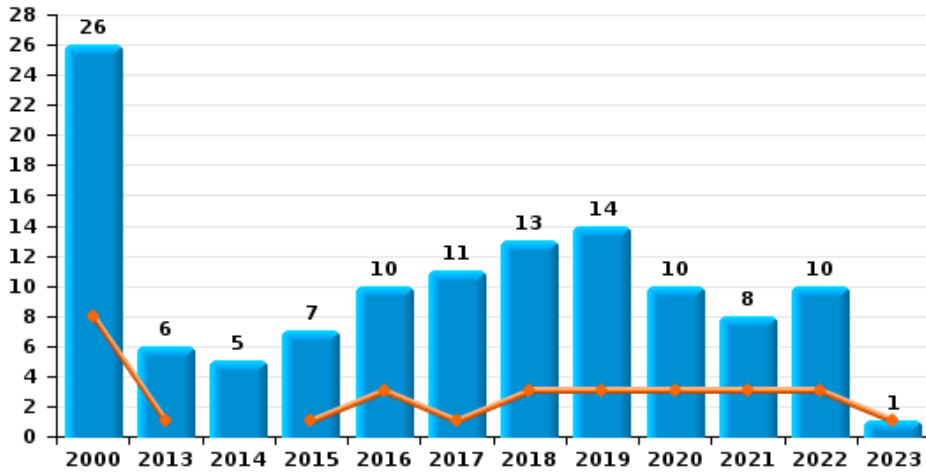




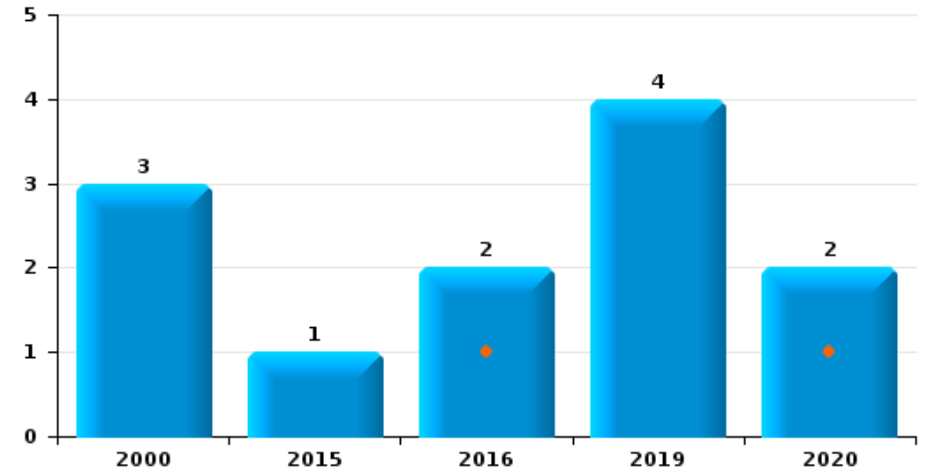
Kraainem

Année ■
Trimestre 1 ■

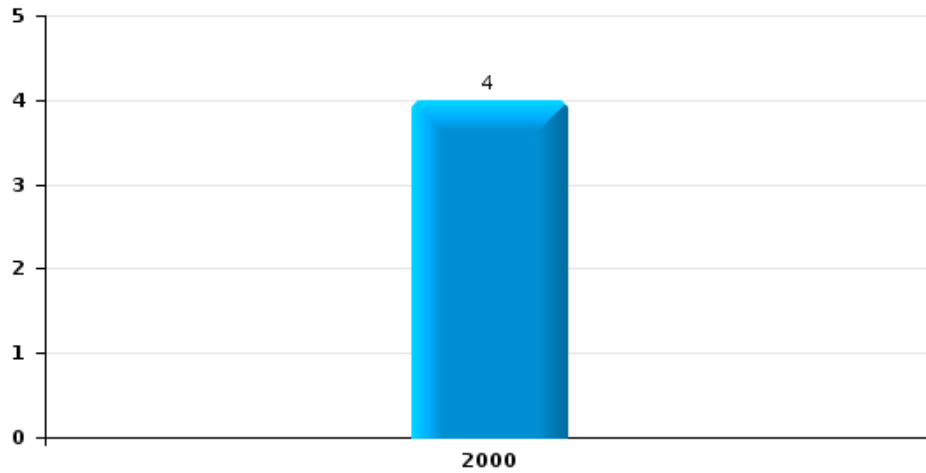
Vol de voiture



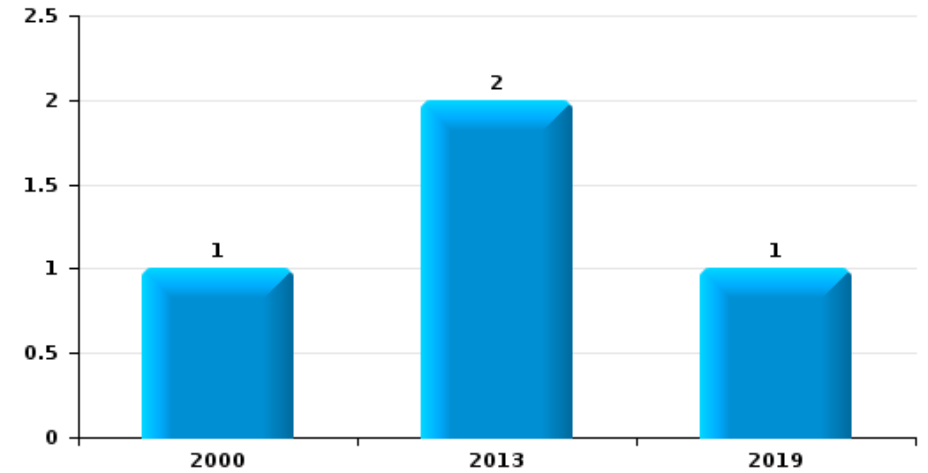
Vol de moto



Carjacking



Vol dans les garages

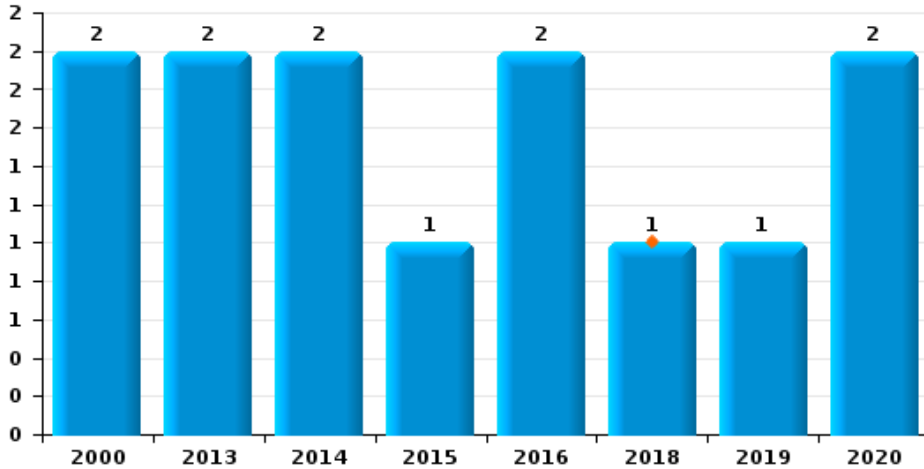




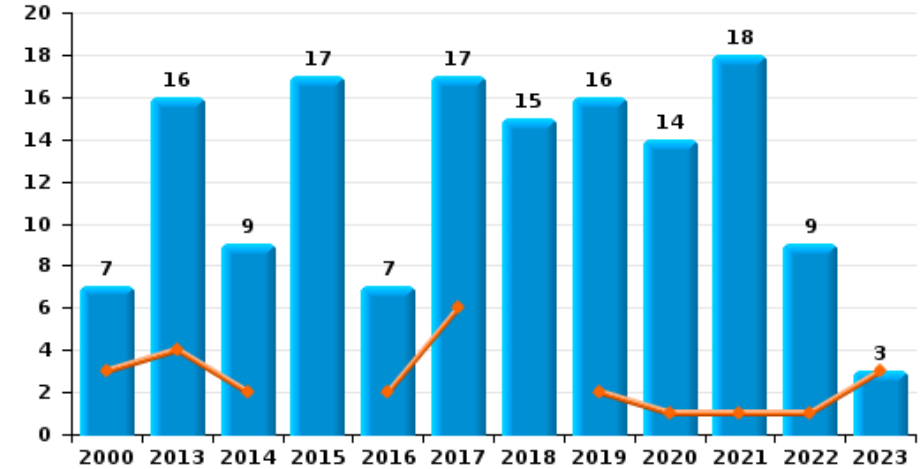
Kraainem

Année ■
Trimestre 1 ■

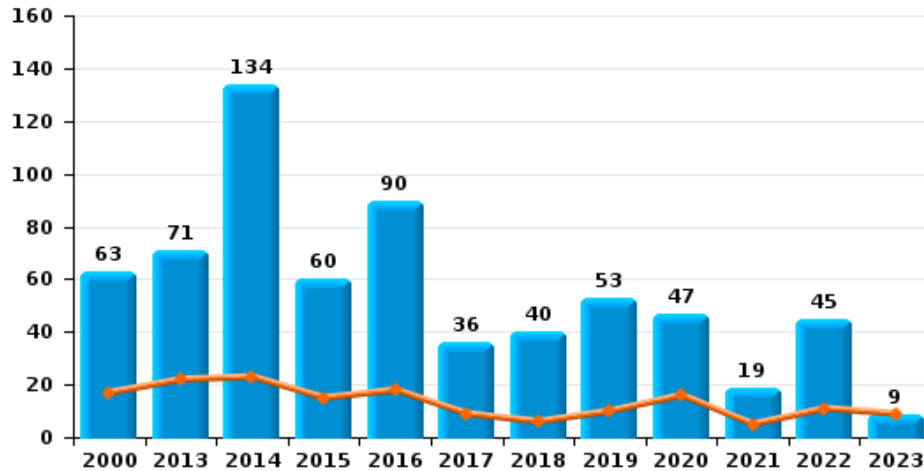
Vol de vélomoteur



Vol de vélo



Vol dans ou sur un véhicule

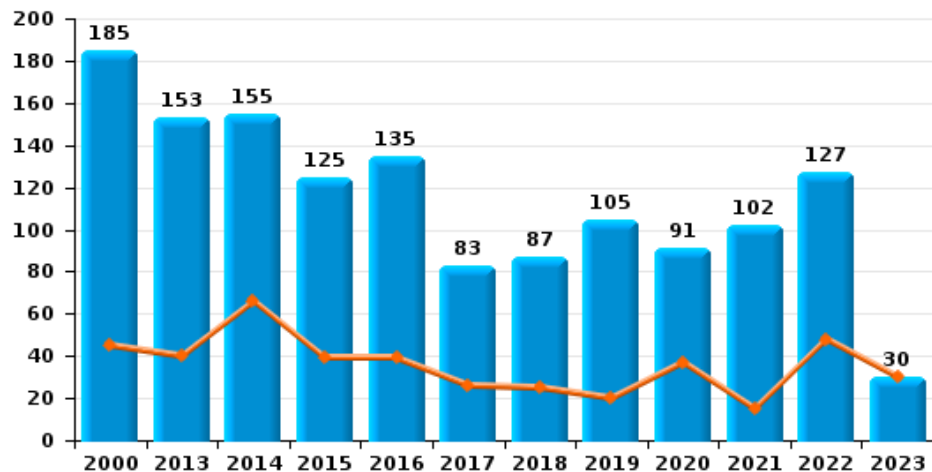




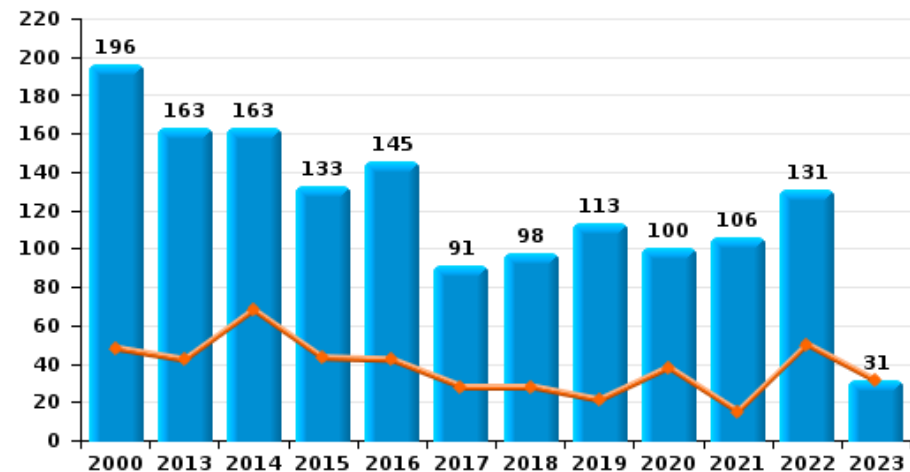
Kraainem

Année	■
Trimestre 1	■

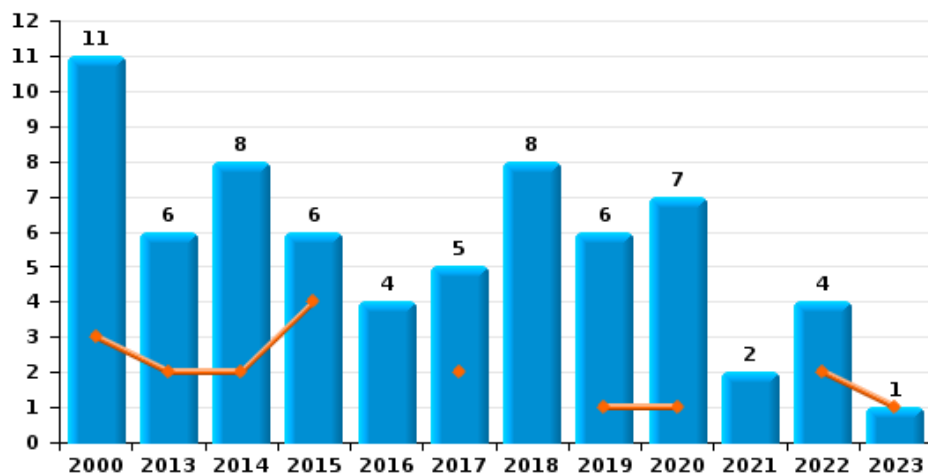
Cambriolage dans habitation



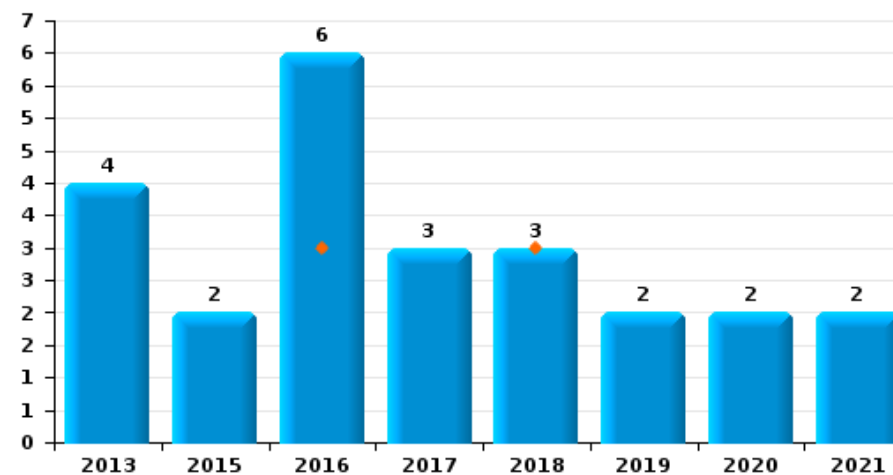
Cambriolage dans bâtiment (total)



Cambriolage ds entreprise ou commerce

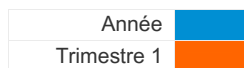


Cambriolage ds service public ou bâtiment administratif

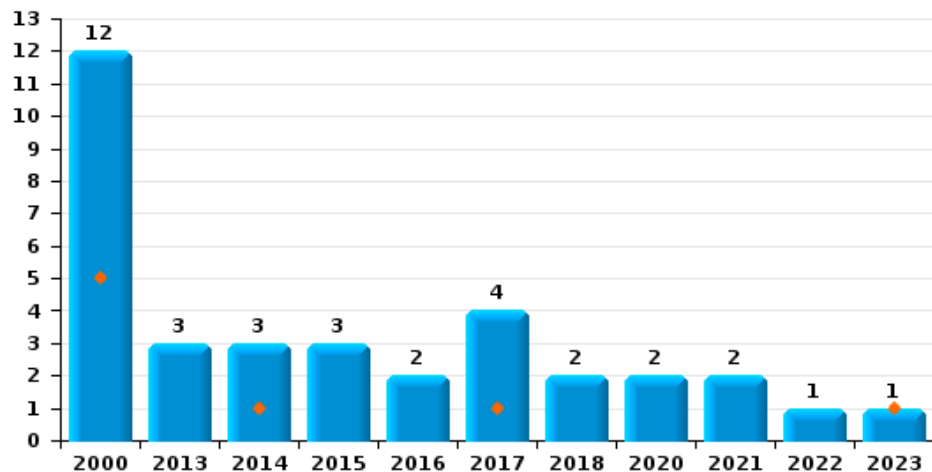




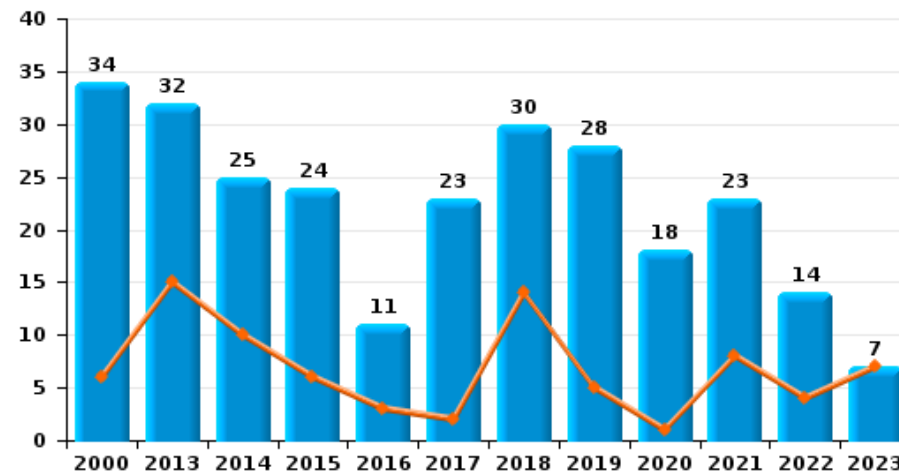
Kraainem



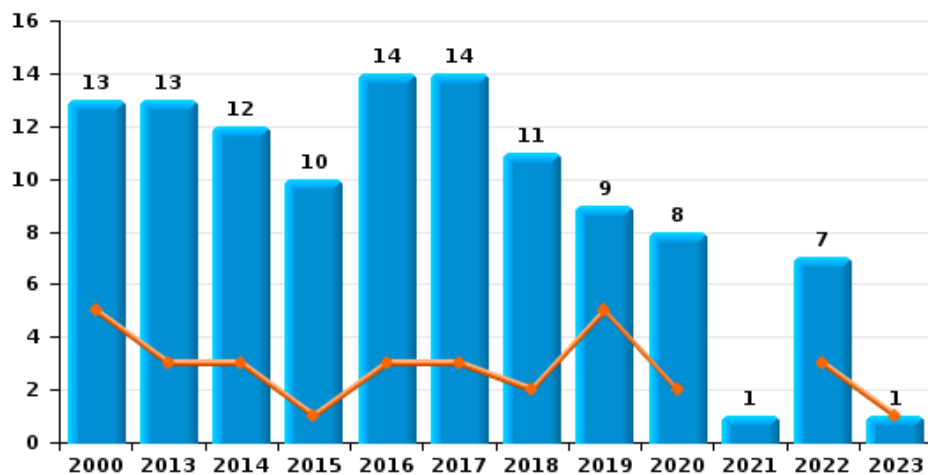
Vol à main armée



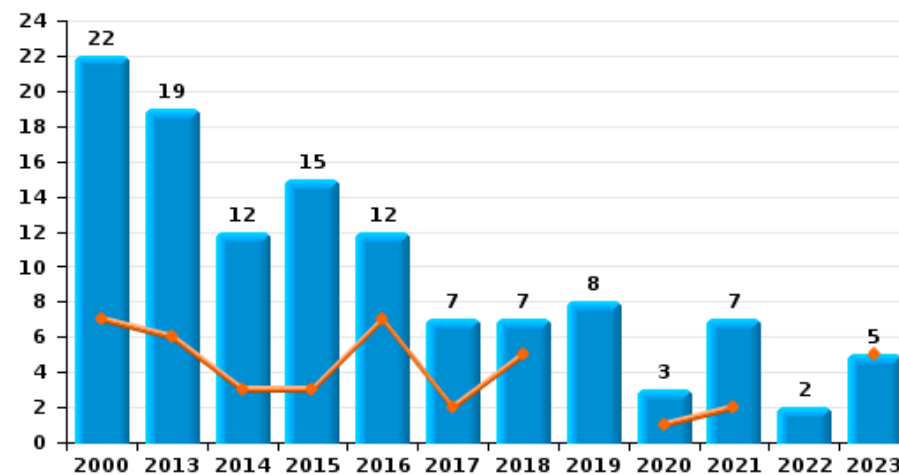
Vol à l'étalage



Vol avec violence sans arme

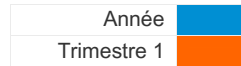


Vol à la tire

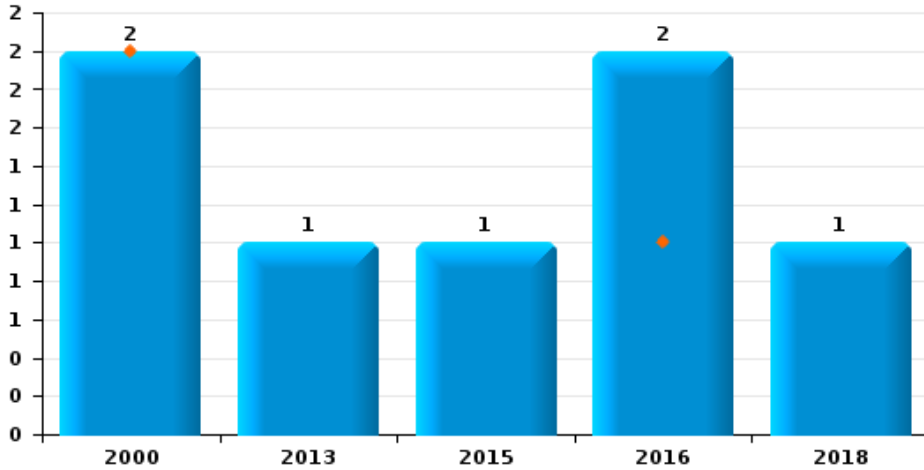




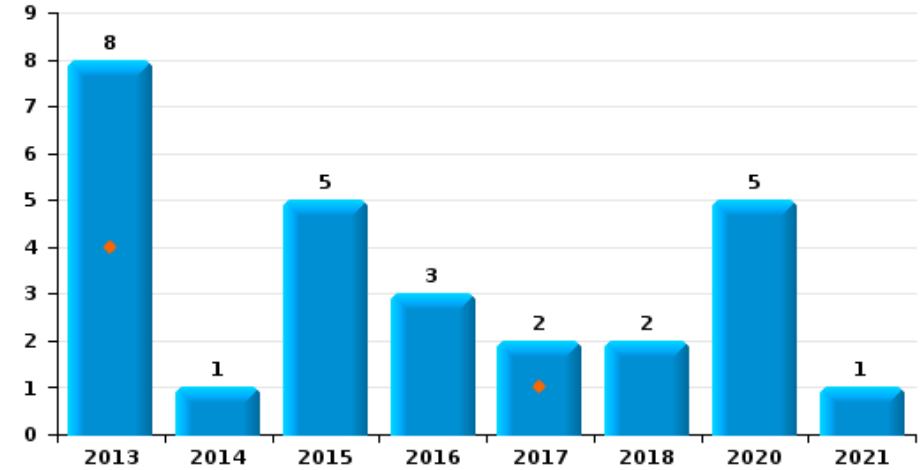
Kraainem



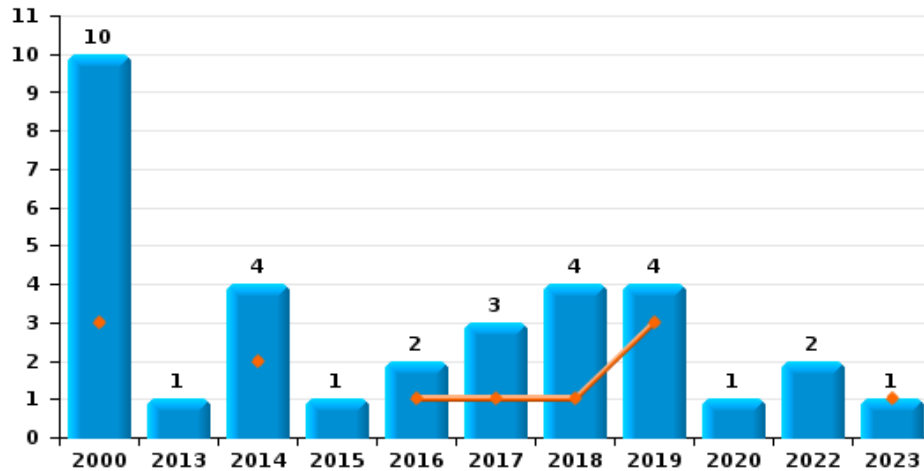
Arrachage de sac à main



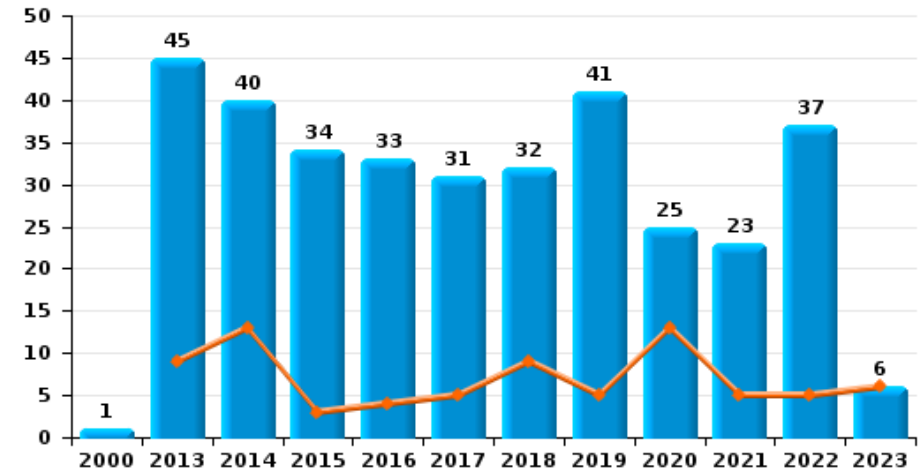
Graffiti



Vol à l'arraché



Dégradation de voiture





Kraainem

FC Vol moyen de transport

		2000	2013	2014	2015	2016	2017	2018	2019	2020	2021	2022	2023
Vol de voiture	Trim 1	8	1		1	3	1	3	3	3	3	3	1
	Trim 2	6		1	3	2	2	5	2	3	1	2	
	Trim 3	8	2	2	3	2	2	2	5	1	1	1	
	Trim 4	4	3	2		3	6	3	4	3	3	4	
	Total	26	6	5	7	10	11	13	14	10	8	10	1
Vol de moto	Trim 1					1				1			
	Trim 2	1			1					1			
	Trim 3	1				1			4				
	Trim 4	1											
	Total	3			1	2			4	2			
Carjacking	Trim 2	2											
	Trim 3	2											
	Total	4											
Vol dans les garages	Trim 2								1				
	Trim 4	1	2										
	Total	1	2						1				
Vol de vélomoteur	Trim 1							1					
	Trim 2	1			1	2							
	Trim 3	1	1						1	2			
	Trim 4		1	2									
	Total	2	2	2	1	2		1	1	2			
Vol de vélo	Trim 1	3	4	2		2	6		2	1	1	1	3
	Trim 2		4	4	6	1	4	3	5	7	3	2	
	Trim 3		2	2	9	4	2	6	7	3	6	4	
	Trim 4	4	6	1	2		5	6	2	3	8	2	
	Total	7	16	9	17	7	17	15	16	14	18	9	3



FC Cambriolage

		2000	2013	2014	2015	2016	2017	2018	2019	2020	2021	2022	2023
Cambriolage dans habitation	Trim 1	45	40	66	39	39	26	25	20	37	15	48	30
	Trim 2	48	31	34	32	13	18	14	12	5	8	21	
	Trim 3	44	29	23	17	29	14	10	25	16	23	22	
	Trim 4	48	53	32	37	54	25	38	48	33	56	36	
Total		185	153	155	125	135	83	87	105	91	102	127	30
Cambriolage ds entreprise ou commerce	Trim 1	3	2	2	4		2		1	1		2	1
	Trim 2	1	3	1	1		1	1	2	3	1		
	Trim 3	2		4		1	2	1		3		1	
	Trim 4	5	1	1	1	3		6	3		1	1	
Total		11	6	8	6	4	5	8	6	7	2	4	1
Cambriolage ds service public ou bâtiment administ	Trim 1					3		3					
	Trim 2		1			3	1		2		2		
	Trim 3		3										
	Trim 4				2		2			2			
Total			4		2	6	3	3	2	2	2		
Vol au bélier	Trim 1	1											
Total		1											
Cambriolage dans bâtiment (total)	Trim 1	48	42	68	43	42	28	28	21	38	15	50	31
	Trim 2	49	35	35	33	16	20	15	16	8	11	21	
	Trim 3	46	32	27	17	30	16	11	25	19	23	23	
	Trim 4	53	54	33	40	57	27	44	51	35	57	37	
Total		196	163	163	133	145	91	98	113	100	106	131	31



FC Vol autre

		2000	2013	2014	2015	2016	2017	2018	2019	2020	2021	2022	2023
Vol à main armée	Trim 1	5		1			1						1
	Trim 2	1		1			1				1		
	Trim 3	4		1	1		2			2			
	Trim 4	2	3		2	2		2			1	1	
	Total	12	3	3	3	2	4	2			2	2	1
Vol avec violence sans arme	Trim 1	5	3	3	1	3	3	2	5	2		3	1
	Trim 2	3	3	7	2	5	4	1	2	2		1	
	Trim 3	2	2	1		2	3		1	2	1	2	
	Trim 4	3	5	1	7	4	4	8	1	2		1	
	Total	13	13	12	10	14	14	11	9	8	1	7	1
Vol dans ou sur un véhicule	Trim 1	17	22	23	15	18	9	6	10	16	5	11	9
	Trim 2	17	15	33	19	40	9	9	14	6	5	15	
	Trim 3	17	15	21	10	18	6	13	10	10	4	10	
	Trim 4	12	19	57	16	14	12	12	19	15	5	9	
	Total	63	71	134	60	90	36	40	53	47	19	45	9
Vol d'armes et explosifs	Trim 1			1	1		1	1	1				
	Trim 2	1	1	2						1		1	
	Trim 3	1	1	2				1					
	Trim 4		2	1			2	1					
	Total	2	4	6	1		3	3	1	1		1	
Steaming	Trim 1								1			1	
	Trim 2						1						
	Trim 3									1			
	Trim 4								1				
	Total						1		2	1		1	
Arrachage de sac à main	Trim 1	2				1							
	Trim 4		1		1	1		1					
	Total	2	1		1	2		1					



FC Vol autre

		2000	2013	2014	2015	2016	2017	2018	2019	2020	2021	2022	2023
Vol à l'arraché	Trim 1	3		2		1	1	1	3				1
	Trim 2	2		1			1		1	1		1	
	Trim 3	4		1			1					1	
	Trim 4	1	1		1	1		3					
	Total	10	1	4	1	2	3	4	4	1		2	1
Vol à la tire	Trim 1	7	6	3	3	7	2	5		1	2		5
	Trim 2	2	3	2	4	2	2	1	3	2	1		
	Trim 3	7	2		2	1	1	1	2		2	1	
	Trim 4	6	8	7	6	2	2		3		2	1	
	Total	22	19	12	15	12	7	7	8	3	7	2	5
Vol à l'étalage	Trim 1	6	15	10	6	3	2	14	5	1	8	4	7
	Trim 2	10	5	4	6	3	4	10	7	4	5	2	
	Trim 3	9	5	6	5	3	6	1	4	6	3	2	
	Trim 4	9	7	5	7	2	11	5	12	7	7	6	
	Total	34	32	25	24	11	23	30	28	18	23	14	7
Vol par ruse	Trim 1	5		2		1	1	2	1		1	2	2
	Trim 2	3	3	3	1				3	2	1	2	
	Trim 3	4	1	2		3		1	2	1	1		
	Trim 4	8	1		3		2	2	2		3		
	Total	20	5	7	4	4	3	5	8	3	6	4	2
Vol de métaux	Trim 1							1					
	Trim 2							1				1	
	Trim 3		2	1				1					
	Trim 4							1					
	Total		2	1				4				1	



FC Vol autre

		2000	2013	2014	2015	2016	2017	2018	2019	2020	2021	2022	2023
Vol sur les chantiers	Trim 1						1		1				
	Trim 2		1			1		1	2	1		4	
	Trim 3	1	1		2	1			1	1			
	Trim 4							1	1				
Total		1	2		2	2	1	2	5	2		4	
Home-invasion	Trim 2										1		
Total											1		
Vol d'animaux	Trim 2								1				
	Trim 4							1					
Total								1	1				
Vol de cargaison	Trim 2				1								
	Trim 3									1			
Total					1					1			



Criminalité ICT

		2000	2013	2014	2015	2016	2017	2018	2019	2020	2021	2022	2023
Fraude de cartes de paiements	Trim 1		1	1	1	1	1	1	2	1		7	2
	Trim 2		1	2	3	4	1	3	1	1	1	1	
	Trim 3		2	1	4	2			1	1	3		
	Trim 4		2	1	1	2	1	2	4	1	2	2	
Total			6	5	9	9	3	6	8	4	6	10	2
Phishing	Trim 1									6	4	2	4
	Trim 2							1		3	1		
	Trim 3									5			
	Trim 4									5	2	7	
Total								1	19	7	9	4	
Ransomware	Trim 3					1	1						
Total						1	1						
Shouldersurfing	Trim 1								1	1		1	
	Trim 2			1		1			1				
	Trim 3								1				
	Trim 4		1				1	1	1		1	1	
Total			1	1		1	1	1	4	1	1	2	
Skimming	Trim 4									1			
Total										1			



FC Autre

		2000	2013	2014	2015	2016	2017	2018	2019	2020	2021	2022	2023
Violence contre les métiers d'intérêt général	Trim 1												1
	Trim 2				1								
	Trim 4					1				1			
	Total				1	1				1			1
Viol collectif	Trim 2							1					
Total								1					
Graffiti	Trim 1		4				1						
	Trim 2		3			1	1	1		3			
	Trim 3		1		5	1		1		1			
	Trim 4			1		1				1	1		
Total		8	1	5	3	2	2			5	1		
Dégradation de voiture	Trim 1		9	13	3	4	5	9	5	13	5	5	6
	Trim 2		11	6	6	9	8	7	6	6	5	8	
	Trim 3	1	11	10	11	12	10	5	14	4	6	5	
	Trim 4		14	11	14	8	8	11	16	2	7	19	
Total	1	45	40	34	33	31	32	41	25	23	37	6	
Rixe au couteau	Trim 1											1	
Total												1	



PH Violence intrafamiliale (VIF)

		2000	2013	2014	2015	2016	2017	2018	2019	2020	2021	2022	2023
VIF: physique, dans le couple	Trim 1	1			5	1	1	3	1	1	2	2	1
	Trim 2		1	2	2	1	4	1	3		2	4	
	Trim 3			1	1	2	1	2	1	4	2	4	
	Trim 4		1	3		2	2	1	1	4	2	1	
	Total	1	2	6	8	6	8	7	6	9	8	11	1
VIF: physique, envers des descendants	Trim 1		2	1		1	1	1			1		
	Trim 2							1		1		1	
	Trim 3						1	2		1	1	1	
	Trim 4			1						1			
	Total		2	2		1	2	4		3	2	2	
VIF: physique, envers d'autres membres	Trim 1	4	1				1	1					1
	Trim 2	2			1					2			
	Trim 3	1			1			1				2	
	Trim 4	2	1	1				1					
	Total	9	2	1	2		1	3		2		3	
VIF: sexuelle, envers des descendants	Trim 1			1									
	Trim 2				1								
	Trim 4				1								
	Total			1	2								
VIF: psychique, dans le couple	Trim 1	2	1	1						2	1	1	
	Trim 2	4	1		1	1	1	1			1	1	
	Trim 3	3	2		2		1	1	1		1		
	Trim 4	6	1		1	1				1	1	1	
	Total	15	5	1	4	2	2	2	1	3	4	3	
VIF: psychique, envers des descendants	Trim 2											1	
Total												1	



PH Violence intrafamiliale (VIF)

		2000	2013	2014	2015	2016	2017	2018	2019	2020	2021	2022	2023
VIF: psychique, envers d'autres membres	Trim 1		1										
	Trim 3									1			
	Total		1							1			
VIF: économique, dans le couple	Trim 1											1	
	Trim 2				1			1					
	Trim 3		1										
	Trim 4			1								1	
	Total		1	1	1	1		1				2	
VIF: économique, envers d'autres membres	Trim 1												1
	Trim 2	1			2				1				
	Trim 3	2										1	
	Trim 4	1	1	1									
	Total	4	1	1	1	2			1			1	1



PH Hormones et dopage

		2000	2013	2014	2015	2016	2017	2018	2019	2020	2021	2022	2023
Dopage humain	Trim 2					1	1						
	Trim 4								1				
Total						1	1		1				



PH Drogues

		2000	2013	2014	2015	2016	2017	2018	2019	2020	2021	2022	2023
Vente de cocaïne	Trim 1												1
	Trim 4				1			1				1	
	Total				1			1				1	1
Import-export de cocaïne	Trim 1		1										
	Total		1										
Production de drogues synthétiques	Trim 2										1		
	Total										1		
Import-export de drogues synthétiques	Trim 4				1								
	Total				1								
Vente de drogues synthétiques	Trim 1				1								1
	Trim 4					1							
	Total				1	1							1
Production de cannabis (culture)	Trim 2							1	1	1			
	Trim 3				1								
	Trim 4											1	
	Total				1			1	1	1		1	
Vente-traffic d héroïne	Trim 1												1
	Total												1



PH Trafic d'armes

		2000	2013	2014	2015	2016	2017	2018	2019	2020	2021	2022	2023
Commerce et production d'arme à feu et mun.	Trim 3			1									
	Total			1									



PH Traite des êtres humains

		2000	2013	2014	2015	2016	2017	2018	2019	2020	2021	2022	2023
TEH - exploitation économique	Trim 2											1	
	Trim 3											1	
	Total											2	
TEH - exploitation sexuelle	Trim 1			1									
	Trim 3		1										
	Total		1	1									



PH Violence dans l'espace public

		2000	2013	2014	2015	2016	2017	2018	2019	2020	2021	2022	2023
Violence physique (transport public)	Trim 2				1				1				
	Trim 3							1					
	Total				1			1	1				
Violence physique (voie publique)	Trim 1	4	4	2	2	2	1	2	1	2	3	2	2
	Trim 2	3	1	2	2	3	6	3	3	3	1	2	
	Trim 3	5	3	3	1		2	4	2	3	2		
	Trim 4	4	5		2	2	3	2	2	4	2	1	
	Total	16	13	7	7	7	12	11	8	12	8	5	2
Violence physique (autre endroit public)	Trim 1			1									
	Trim 2									2			
	Trim 3			1	1								
	Trim 4						1			1			
	Total			2	1		1			3			
Violence physique (endroit accessible au public)	Trim 1	1	1		2	2			1	3	1	1	2
	Trim 2			1	1	1	1	1	3	3		2	
	Trim 3	2		1	4	3	2	4		3	2	2	
	Trim 4	4	2					2			1	1	
	Total	7	3	2	7	6	3	7	4	9	4	6	2
Violence sexuelle (transport public)	Trim 1									1			
	Trim 2								1				
	Total								1	1			
Violence sexuelle (voie publique)	Trim 1	2			1					2			
	Trim 2		2						1	1	1		
	Trim 3		1					1		1		1	
	Trim 4	1						1					
	Total	3	3		1			2	1	4	1	1	



PH Violence dans l'espace public

		2000	2013	2014	2015	2016	2017	2018	2019	2020	2021	2022	2023
Violence sexuelle (autre endroit public)	Trim 2	1								1			
	Trim 3										1		
	Total	1								1	1		
Violence sexuelle (endroit accessible au public)	Trim 1												1
	Trim 2		1		2	1	1	1					
	Trim 3	1											
	Trim 4					1		1					
Total	1	1		2	2	1	2						1
Violence psychique (transport public)	Trim 3										1		
Total											1		
Violence psychique (voie publique)	Trim 1	2	1	2	1			2			2		4
	Trim 2	1	2	1	2		1	1	1	1	2		
	Trim 3	3	2	1	3		2	4	4	1	1	1	
	Trim 4	2	2	1	3	2	3	2	1	2		1	
Total	8	7	5	9	2	6	9	6	4	5	2		4
Violence psychique (autre endroit public)	Trim 1				1								
	Trim 3	1									1		
	Trim 4					1							
Total	1			1	1						1		
Violence psychique (endroit accessible au public)	Trim 1	1		3	1	1	2	1		2			1
	Trim 2			4	2		1	2		3	2		
	Trim 3		3		3	1	1	1					
	Trim 4	3	2			2	1	2	1		1	1	
Total	4	5	7	6	4	5	6	1	5	3	1		1
Vol à main armée (transport public)	Trim 1	1											
Total	1												



PH Violence dans l'espace public

		2000	2013	2014	2015	2016	2017	2018	2019	2020	2021	2022	2023
Vol à main armée (voie publique)	Trim 1			1									
	Trim 2	1											
	Trim 3	1			1					1			
	Trim 4		3		1	1		1					
Total		2	3	1	2	1		1		1			
Vol à main armée (autre endroit public)	Trim 3			1									
	Trim 4					1							
	Total			1		1							
Vol à main armée (endroit accessible au public)	Trim 1	2											1
	Trim 2						1						
	Trim 3	2					2			1			
	Trim 4	1			1			1			1	1	
Total		5			1		3	1		1	1	1	1
Vol avec violence sans arme (transport public)	Trim 1				1								
	Trim 2				1								
	Trim 4		1	1	1								
Total			1	1	3								
Vol avec violence sans arme (voie publique)	Trim 1	2		2		2			2	1		1	
	Trim 2	1	1	5	1	4	2		1			1	
	Trim 3		1			1	1			1			2
	Trim 4		3		3	1	2	7	1				
Total		3	5	7	4	8	7	7	4	2		4	
Vol avec violence sans arme (autre endroit public)	Trim 2							1	1	1			
	Trim 3								1				
	Total							1	2	1			



PH Violence dans l'espace public

		2000	2013	2014	2015	2016	2017	2018	2019	2020	2021	2022	2023
Vol avec violence sans arme (endr. acces. au pub.)	Trim 1		2	1					1			1	
	Trim 2	1		1						1			
	Trim 3	1		1			1			1			
	Trim 4	2				1				1			
Total		4	2	3		1	1		1	3		1	



PH Autre

		2000	2013	2014	2015	2016	2017	2018	2019	2020	2021	2022	2023
Faux policiers	Trim 1					1							
	Trim 2		3									1	
	Trim 3		1										
	Trim 4				2		1		1				
	Total		4		2	1	1		1			1	
Terrorisme, extrémisme et radicalisme	Trim 1			1									
	Trim 4									1			
	Total			1						1			
Cyberharcèlement	Trim 1		1	1	2				1	1			1
	Trim 2	1		1		2		4					
	Trim 3		1	1			2	2	2	1	1		
	Trim 4					1	1	1		1	2		
	Total	1	2	3	2	3	3	7	3	3	3	3	1
Fraude à l'identité	Trim 1	3	2			1	2	4	2	3	2	3	5
	Trim 2	1		1	2	2	1	2	3	2	7	3	
	Trim 3		4	2	1	3	2	5	2	4	3	3	
	Trim 4	2	1	2	2	4		1		2	2	1	
	Total	6	7	5	5	10	5	12	7	11	14	10	5



Kraainem

2022

FC Vol moyen de transport

	Jan	Fév	Mar	Mai	Juil	Août	Sep	Oct	Nov	Déc	Total
Vol de voiture	1	2		2		1		1	1	2	10
Vol de vélo			1	2	1	2	1		2		9

FC Cambriolage

	Jan	Fév	Mar	Avr	Mai	Juin	Juil	Août	Sep	Oct	Nov	Déc	Total
Cambriolage dans habitation	16	8	24	14	5	2	9	8	5	12	11	13	127
Cambriolage ds entreprise ou commerce		1	1					1				1	4
Cambriolage dans bâtiment (total)	16	9	25	14	5	2	9	9	5	12	11	14	131

FC Vol autre

	Jan	Fév	Mar	Avr	Mai	Juin	Juil	Août	Sep	Oct	Nov	Déc	Total
Vol à main armée												1	1
Vol avec violence sans arme	1	1	1			1	1	1		1			7
Vol dans ou sur un véhicule		5	6	5		10	3	3	4	1	5	3	45
Vol d'armes et explosifs						1							1
Steaming		1											1
Vol à l'arraché						1		1					2
Vol à la tire									1	1			2
Vol à l'étalage	1		3		1	1	1	1		5		1	14
Vol par ruse		1	1			2							4
Vol de métaux						1							1
Vol sur les chantiers				1	1	2							4



Criminalité ICT

	Jan	Fév	Mar	Avr	Oct	Nov	Déc	Total
Fraude de cartes de paiements	2	1	4	1		1	1	10
Phishing		2			3	2	2	9
Shouldersurfing			1				1	2

FC Autre

	Jan	Fév	Mar	Avr	Mai	Juil	Août	Sep	Oct	Nov	Déc	Total
Dégradation de voiture	2	1	2	4	4	1	3	1	2	13	4	37
Rixe au couteau			1									1

PH Violence intrafamiliale (VIF)

	Jan	Fév	Mar	Avr	Mai	Juin	Juil	Août	Sep	Nov	Déc	Total
VIF: physique, dans le couple	1		1	2	1	1	1	2	1	1		11
VIF: physique, envers des descendants				1			1					2
VIF: physique, envers d'autres membres	1								2			3
VIF: psychique, dans le couple		1				1					1	3
VIF: psychique, envers des descendants					1							1
VIF: économique, dans le couple	1									1		2
VIF: économique, envers d'autres membres									1			1

PH Drogues

	Oct	Nov	Total
Vente de cocaïne	1		1
Production de cannabis (culture)		1	1

PH Traite des êtres humains

	Mai	Sep	Total
TEH - exploitation économique	1	1	2



PH Violence dans l'espace public

	Jan	Fév	Mar	Avr	Mai	Juin	Juil	Août	Sep	Oct	Nov	Déc	Total
Violence physique (voie publique)	1	1			1	1				1			5
Violence physique (endroit accessible au public)		1		2					2		1		6
Violence sexuelle (voie publique)									1				1
Violence psychique (voie publique)									1	1			2
Violence psychique (endroit accessible au public)										1			1
Vol à main armée (endroit accessible au public)												1	1
Vol avec violence sans arme (voie publique)		1				1	1	1					4
Vol avec violence sans arme (endr. acces. au pub.)			1										1

PH Autre

	Jan	Mar	Avr	Mai	Juin	Juil	Août	Sep	Oct	Total
Faux policiers					1					1
Fraude à l'identité	2	1	1	2		1	1	1	1	10



2023

FC Vol moyen de transport

	Jan	Fév	Mar	Total
Vol de voiture		1		1
Vol de vélo	1		2	3

FC Cambriolage

	Jan	Fév	Mar	Total
Cambriolage dans habitation	9	8	13	30
Cambriolage ds entreprise ou commerce			1	1
Cambriolage dans bâtiment (total)	9	8	14	31

FC Vol autre

	Jan	Fév	Mar	Total
Vol à main armée		1		1
Vol avec violence sans arme			1	1
Vol dans ou sur un véhicule	2	4	3	9
Vol à l'arraché		1		1
Vol à la tire	2	3		5
Vol à l'étalage	1	1	5	7
Vol par ruse	1	1		2

Criminalité ICT

	Jan	Fév	Mar	Total
Fraude de cartes de paiements	1	1		2
Phishing	3		1	4



FC Autre

	Jan	Fév	Mar	Total
Violence contre les métiers d'intérêt général		1		1
Dégradation de voiture	3		3	6

PH Violence intrafamiliale (VIF)

	Fév	Total
VIF: physique, dans le couple	1	1
VIF: économique, envers d'autres membres	1	1

PH Drogues

	Fév	Total
Vente de cocaïne	1	1
Vente de drogues synthétiques	1	1
Vente-traffic d héroïne	1	1

PH Violence dans l'espace public

	Jan	Fév	Total
Violence physique (voie publique)		2	2
Violence physique (endroit accessible au public)		2	2
Violence sexuelle (endroit accessible au public)		1	1
Violence psychique (voie publique)	2	2	4
Violence psychique (endroit accessible au public)	1		1
Vol à main armée (endroit accessible au public)		1	1

PH Autre

	Jan	Fév	Mar	Total
Cyberharcèlement	1			1
Fraude à l'identité	1	3	1	5



STATISTIQUES POLICIERES DE CRIMINALITE

LIEU DE PERPETRATION: COMMUNE

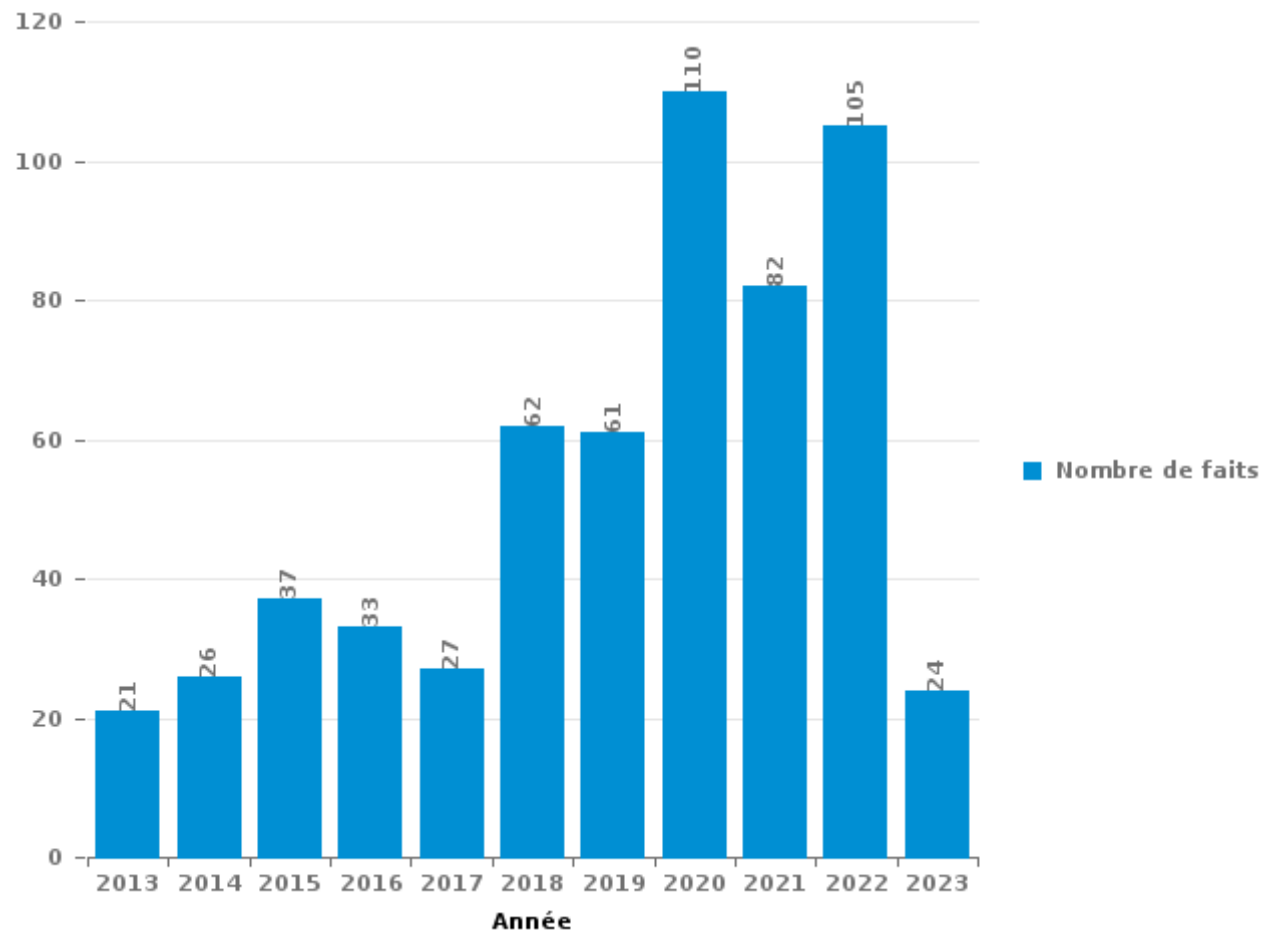
Kraainem

PARTIE III : ICT



Kraainem

Nombre total de délits avec un élément ICT/online, depuis 2013





Criminalité ICT/online au sens strict

Infractions (exhaustif)

	2013	2014	2015	2016	2017	2018	2019	2020	2021	2022	2023
Criminalité informatique: Faux en informatique:						1		1			
Criminalité informatique: Fraude informatique:	12	11	24	15	6	13	17	32	34	43	14
Criminalité informatique: Hacking:	1	1	2	2	2	2	4	6	4	2	1
Criminalité informatique: Sabotage:						1		1			
Total:	13	12	26	17	8	17	21	40	38	45	15

Figures criminelles (à considérer spécifiquement – ne pas additionner avec d'autres éléments – risque de double comptage!)

	2013	2014	2015	2016	2017	2018	2019	2020	2021	2022	2023
Fraude de cartes de paiements	6	5	9	9	3	6	8	4	6	10	2
Phishing							1	19	7	9	4
Ransomware					1	1					
Shouldersurfing	1	1		1	1	1	4	1	1	2	
Skimming								1			



Criminalité ICT/online au sens large

Infractions (uniquement si code-fait existe)

	2013	2014	2015	2016	2017	2018	2019	2020	2021	2022	2023
Fraude: Escroquerie: Fraude par internet	6	10	12	10	13	23	25	47	40	42	7
Infr. contre les moeurs: Grooming (contact par ICT avec mineur < 16 ans):								1			
Infr. contre les moeurs: Voyeurisme: Diffusion enregistrement nudité ou intimité								1			
Total:	6	10	12	10	13	23	25	49	40	42	7

Figures criminelles (à considérer spécifiquement – ne pas additionner avec d'autres éléments – risque de double comptage!)

	2013	2014	2015	2016	2017	2018	2019	2020	2021	2023
Cyberharcèlement	2	3	2	3	3	7	3	3	3	1

STATISTIQUES POLICIERES DE CRIMINALITE

LIEU DE PERPETRATION: COMMUNE

Kraainem

PARTIE IV : DESTINATION LIEU



Kraainem

Vol et extorsion

	2000	2013	2014	2015	2016	2017	2018	2019	2020	2021	2022	2023
Habitation: maison	161	143	138	109	105	80	85	95	82	84	112	30
Voie publique	67	93	124	68	91	63	63	52	39	31	42	11
Magasin	96	53	41	45	23	31	38	44	28	26	19	15
Habitation: appartement	16	21	23	23	31	11	14	20	14	19	12	2
Parking	17	15	17	12	27	9	17	16	26	5	10	1
Habitation: allée	5	13	21	14	16	6	9	16	11	11	3	3
Inconnue	35	2	7	7	2	9	11	4	5	11	6	1
Habitation: non précisée	11	13	9	10	12	3	3	5	4	4	9	1
Horeca	14	11	2	3	6	3	5	6	2	1	3	1
Habitation: garage	8	3	3	1	7	8	3	3	1	6	7	
Moyen de transport: voiture	2	4	13	2	5		3	8	1		7	
Habitation: dépendances	3	3	1	10	3	2	4	6	6	4	1	
Station essence	6	2	3		2	3	2	1	4	2	11	1
Autre	1	3	3	8	1	1	5	3	6	3	2	
Entreprise	3	1	5	6	2		3	1	1	1		1
Chantier	1	2		2	2	1	2	5	2		4	
Infrastructure sportive		4	3	2	3	2		2	3			
Culture et loisirs	1	2	1	3	2	4	2	1	1	1		
Service public		2		1	4		2	2	2		2	
Banque / institution financière	1		1			2	1	4		3		
Arrêt de bus / tram	1		1	4			1	1				
Moyen de transport: train / tram / métro	1	3	3	1								
Service				1		1	1	1	2		2	
Moyen de transport: autre		4							1			2
Stade	1	1				3			1			
Institution d'enseignement	1				2	1				1		
Station de bus / métro et gare de chemin de fer		1		2			1	1				
Bâtiment administratif		1		1	1	1						
Moyen de transport: autobus / autocar		1		1		1			1			
Emplacement de vélo				1			1		1			
Médecin / dentiste / pharmacien			1				1			1		
Moyen de transport: camion											3	
Terrain			1	1			1					
Cimetière			1					1				
Edifice religieux / lieu du culte	1	1										
Guichet automatique			1	1								
Habitation: autre	1		1									
Hôpital			1	1								
Maison de repos	2											
Total	456	402	425	340	347	245	278	298	244	214	255	69

FPF/DGR/DRI/BIPOL - Statistiques policières de criminalité (date de clôture: 22/09/2023)

Les données pour les années 2001 jusqu'à 2012 ne sont plus publiées mais restent disponibles sur demande auprès du service BIPOL.

Les données pour 2023 ne concernent que le 1er trimestre.



Kraainem

Dégradation de la propriété

	2000	2013	2014	2015	2016	2017	2018	2019	2020	2021	2022	2023
Voie publique	36	39	32	31	23	32	29	30	19	25	32	4
Habitation: résidence principale	11	11	13	8	6	7	9	7	9	5	14	
Parking	9	7	11	7	8	7	7	11	5	6	4	3
Habitation: allée		3	3	1	3	1	2	3			8	1
Habitation: jardin	1	4	2	3		4	1			2	2	
Magasin	2	2	1		2		2	1	1	1	2	
Autre		2			5		1	3	1	1		
Culture et loisirs			3	2	2	2	2		2			
Inconnue	2	1		2		1			2	2	2	
Habitation: non précisée	1	1				3		1	1	1		
Service public	4							1			2	
Terrain	1	1	1						4			
Bâtiment administratif			2	2					2			
Habitation: résidence secondaire		3	1			1	1					
Infrastructure sportive	1	1		1		1		1			1	
Chantier		1		2			1					1
Habitation: dépendances		2		1	1					1		
Horeca	2					1			1		1	
Aéroport		2		1								
Arrêt de bus / tram									1	2		
Edifice religieux / lieu du culte	1			1					1			
Entreprise	2		1									
Habitation: garage		1	1					1				
Station essence	1					1		1				
Institution d'enseignement	2											
Maison de repos					1					1		
Banque / institution financière								1				
Moyen de transport: autre		1										
Moyen de transport: voiture			1									
Service										1		
Stade					1							
Total	76	82	72	62	52	61	55	61	49	48	69	8

FPF/DGR/DRI/BIPOL - Statistiques policières de criminalité (date de clôture: 22/09/2023)
 Les données pour les années 2001 jusqu'à 2012 ne sont plus publiées mais restent disponibles sur demande auprès du service BIPOL.
 Les données pour 2023 ne concernent que le 1er trimestre.



Kraainem

Infractions contre l'intégrité physique

	2000	2013	2014	2015	2016	2017	2018	2019	2020	2021	2022	2023
Habitation	17	8	11	13	6	16	20	9	14	17	18	1
Voie publique	21	14	7	11	7	11	15	5	13	11	4	1
Horeca	3	2	1	3			1	1	1	3	1	2
Magasin			1		3	1	1	1	4		1	
Parking			1	4	1		3			1	1	
Inconnue	2				1	1	1	1				2
Station essence			1		1			1	2			2
Culture et loisirs	3											2
Institution d'enseignement				2		1				2		
Infrastructure sportive	1				2				1			
Service public						2		1				1
Habitation: jardin						1	1			1		
Terrain			2							1		
Service								1	1			
Arrêt de bus / tram							1					
Autre		1										
Banque / institution financière											1	
Bâtiment administratif									1			
Habitation: allée										1		
Maison de repos					1							
Moyen de transport: train / tram / métro								1				
Total	47	25	24	33	22	33	43	21	37	38	32	4

FPF/DGR/DR1/BIPOL - Statistiques policières de criminalité (date de clôture: 22/09/2023)

Les données pour les années 2001 jusqu'à 2012 ne sont plus publiées mais restent disponibles sur demande auprès du service BIPOL.

Les données pour 2023 ne concernent que le 1er trimestre.

STATISTIQUES POLICIERES DE CRIMINALITE

LIEU DE PERPETRATION: COMMUNE

Kraainem

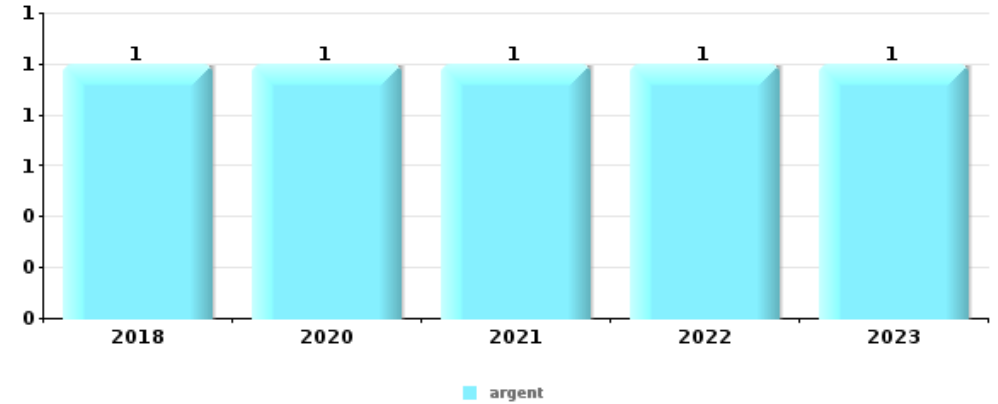
PARTIE V : OBJETS ET MOYENS DE TRANSPORT



Kraainem

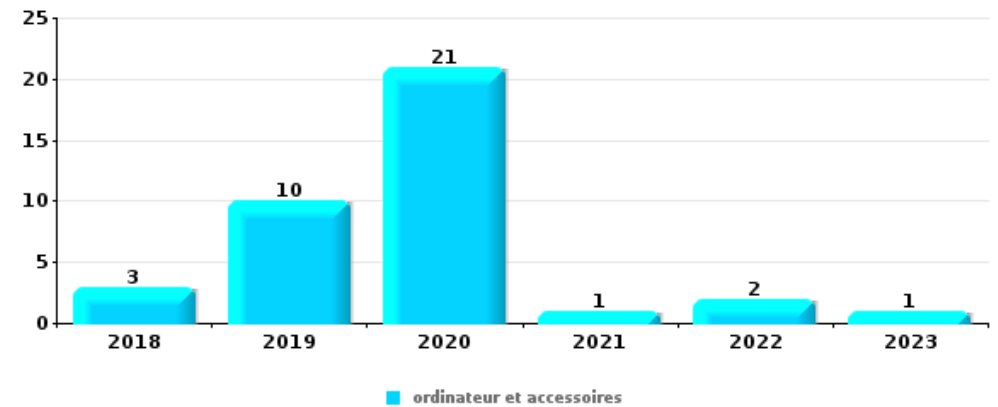
Vol à main armée

Top 5 Objets volés (sbd nombre de faits)		2018	2019	2020	2021	2022	2023
1	argent	1		1	1	1	1
2	GSM et accessoires	1			1		
2	plaque d'immatriculation			1			1
4	carte bancaire / carte de crédit				1		
4	ordinateur et accessoires				1		
4	tabac			1			



Vol dans ou sur un véhicule

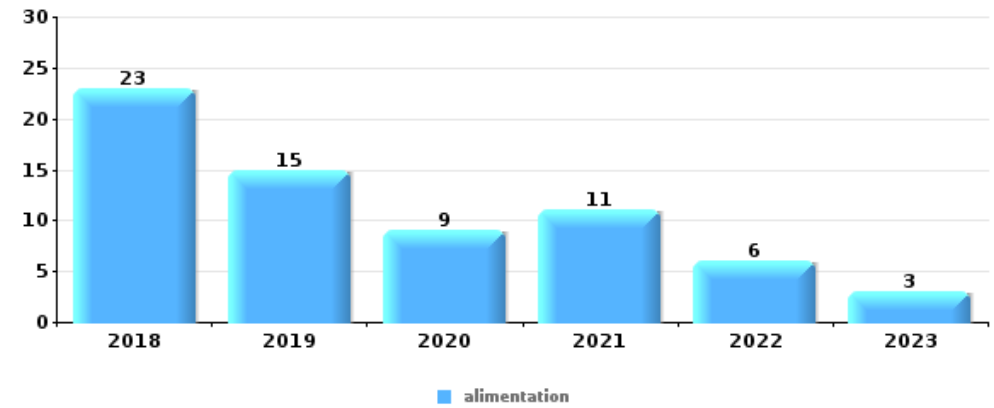
Top 5 Objets volés (sbd nombre de faits)		2018	2019	2020	2021	2022	2023
1	ordinateur et accessoires	3	10	21	1	2	1
2	pièce de moyen de transport	5	8	3	6	4	3
3	GPS	4	6	8	1	7	
4	GSM et accessoires	3	4	6		11	1
4	permis de conduire	3	3	5	3	10	1





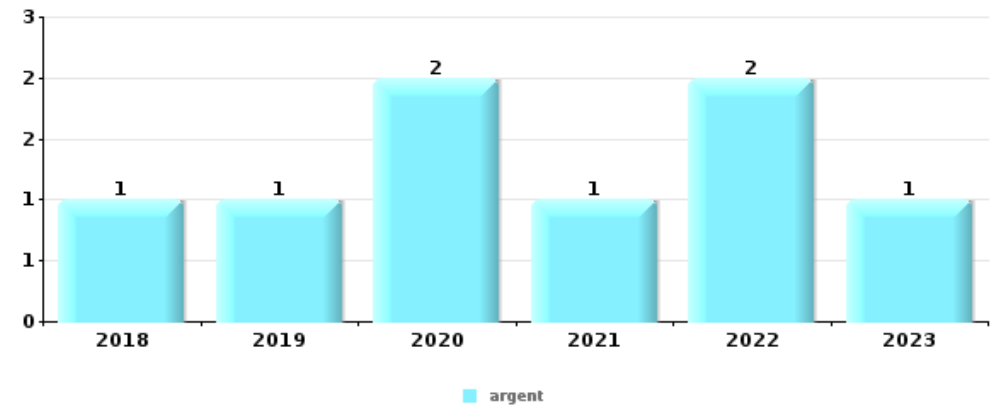
Vol à l'étalage

Top 5 Objets volés (sbd nombre de faits)		2018	2019	2020	2021	2022	2023
1	alimentation	23	15	9	11	6	3
2	multimédia	3	4	2	2	2	
3	outillage	1	2		1		1
4	bijouterie / montre	1			2		1
5	argent			1	1	1	
5	matériaux de construction / de chantier		1	1	1		
5	ordinateur et accessoires		1		2		
5	parfum / produit de beauté		1		2		



Cambrilage ds entreprise ou commerce

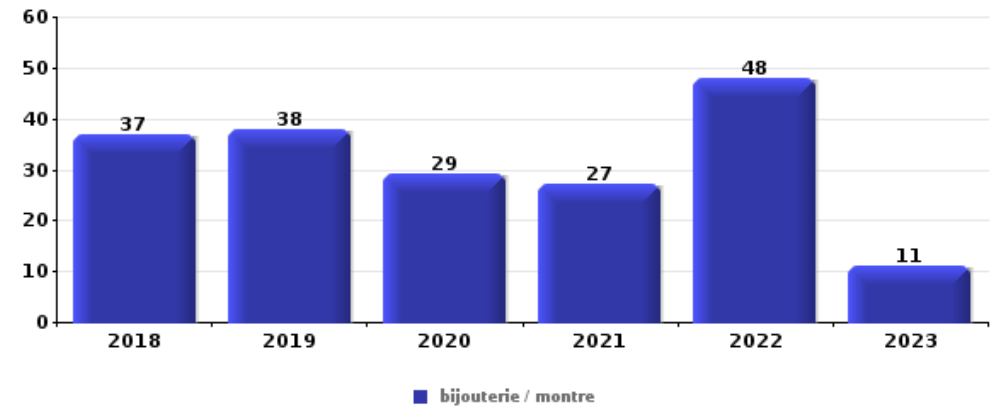
Top 5 Objets volés (sbd nombre de faits)		2018	2019	2020	2021	2022	2023
1	argent	1	1	2	1	2	1
2	coffre-fort / coffret (argent) / caisse	1		1	1		
2	ordinateur et accessoires		1	1	1		
2	outillage		2	1			
5	alimentation	1		1			
5	tabac	1		1			





Cambrassage dans habitation

Top 5 Objets volés (sbd nombre de faits)		2018	2019	2020	2021	2022	2023
1	bijouterie / montre	37	38	29	27	48	11
2	argent	21	19	10	19	23	4
3	ordinateur et accessoires	11	11	3	3	8	3
4	vêtement	6	11	3	6	5	1
5	multimédia	8	6	4	2	5	2



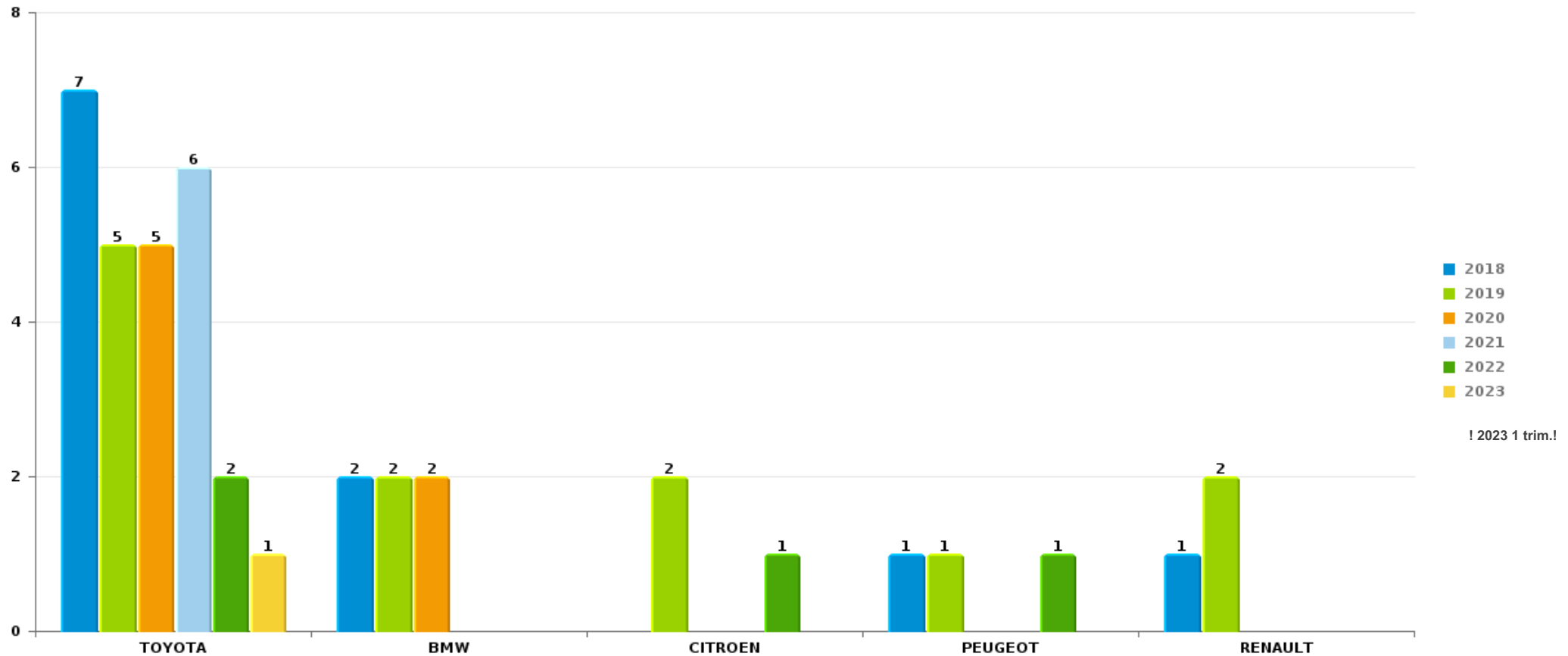
Remarque: en ce qui concerne les objets, aucun total n'est reproduit étant donné que plusieurs objets peuvent avoir été volés lors d'un même fait.



Kraainem

Vol de voiture

Nombre de voitures volées par marque (Top 5)



! 2023 1 trim.!

STATISTIQUES POLICIERES DE CRIMINALITE

LIEU DE PERPETRATION: COMMUNE

Kraainem

PARTIE VI : SUSPECTS



Partie 1: Niveau FAITS (comptage du nombre de faits pour lesquels un certain type de suspect est impliqué)

1.1. Nombre d'infractions selon le sexe des suspects identifiés (par catégorie principale)

Étant donné que, tant un suspect identifié masculin qu'un suspect identifié féminin peuvent être impliqués lors d'un même fait, il est possible que la somme des colonnes «Hommes» et «Femmes» soit supérieure à la valeur de la colonne «Total...» (voir également la note méthodologique)

Krainem

2023

Catégorie principale / Sexe	Nombre total de faits avec au moins 1 suspect	Hommes	%	Femmes	%
Drogues	11	10	90,9%	2	18,2%
Législation sur les étrangers	10	8	80,0%	2	20,0%
Vol et extorsion	10	9	90,0%	2	20,0%
Registre de population	8	6	75,0%	2	25,0%
Ivresse et alcool	4	2	50,0%	2	50,0%
Infr. contre l'intégrité physique	3	3	100,0%	1	33,3%
Fraude	2	2	100,0%		
Infr. contre la foi publique	2	2	100,0%	1	50,0%
Infr. contre la sécurité publique	2	2	100,0%		
Armes et explosifs	1	1	100,0%		
Infr. contre autres valeurs morales et sentiments	1	1	100,0%		
Infr. contre l'autorité publique	1			1	100,0%
Législation économique	1	1	100,0%		
Total	56	47	83,9%	13	23,2%



1.2. Nombre d'infractions selon le sexe des suspects identifiés (par figure criminelle)

Étant donné que, tant un suspect identifié masculin qu'un suspect identifié féminin peuvent être impliqués lors d'un même fait, il est possible que la somme des colonnes «Hommes» et «Femmes» soit supérieure à la valeur de la colonne «Total...» (voir également la note méthodologique)

Kraainem

2023

FC Cambriolage

Figure criminelle / Sexe	Nombre total de faits avec au moins 1 suspect identifié	Hommes	%
Cambriolage dans habitation	1	1	100,0%
Cambriolage dans bâtiment (total)	1	1	100,0%
Total	PA	PA	PA

FC Vol autre

Figure criminelle / Sexe	Nombre total de faits avec au moins 1 suspect identifié	Hommes	%	Femmes	%
Vol à main armée	1	1	100,0%		
Vol à l'étalage	6	5	83,3%	2	33,3%
Total	PA	PA	PA	PA	PA

FC Autre

Figure criminelle / Sexe	Nombre total de faits avec au moins 1 suspect identifié	Hommes	%
Violence contre les métiers d'intérêt général	1	1	100,0%
Total	PA	PA	PA

CRIMINALITE ENREGISTREE: SUSPECTS



PH Violence intrafamiliale (VIF)

Figure criminelle / Sexe	Nombre total de faits avec au moins 1 suspect identifié	Hommes	%
VIF: physique, dans le couple	1	1	100,0%
Total	PA	PA	PA

PH Drogues

Figure criminelle / Sexe	Nombre total de faits avec au moins 1 suspect identifié	Hommes	%	Femmes	%
Vente de cocaïne	1	1	100,0%	1	100,0%
Vente de drogues synthétiques	1	1	100,0%	1	100,0%
Vente-traffic d héroïne	1	1	100,0%	1	100,0%
Total	PA	PA	PA	PA	PA

PH Violence dans l'espace public

Figure criminelle / Sexe	Nombre total de faits avec au moins 1 suspect identifié	Hommes	%	Femmes	%
Violence physique (voie publique)	2	1	50,0%	1	50,0%
Violence physique (endroit accessible au public)	1	1	100,0%	1	100,0%
Violence psychique (voie publique)	1	1	100,0%		
Vol à main armée (endroit accessible au public)	1	1	100,0%		
Total	PA	PA	PA	PA	PA

PH Autre

Figure criminelle / Sexe	Nombre total de faits avec au moins 1 suspect identifié	Hommes	%	Femmes	%
Fraude à l'identité	2	2	100,0%	1	50,0%
Total	PA	PA	PA	PA	PA





1.3. Nombre d'infractions selon l'âge des suspects identifiés (par catégorie principale)

Étant donné que, tant un suspect identifié mineur qu'un suspect identifié majeur peuvent être impliqués lors d'un même fait, il est possible que la somme des colonnes «Mineur» et «Majeur» soit supérieure à la valeur de la colonne «Total...» (voir également la note méthodologique)

Kraainem

2023

Catégorie principale / Âge	Nombre total de faits avec au moins 1 suspect identifié	Mineur	%	Majeur	%
Drogues	11			11	100,0%
Législation sur les étrangers	10	1	10,0%	9	90,0%
Vol et extorsion	10	1	10,0%	9	90,0%
Registre de population	8			8	100,0%
Ivresse et alcool	4			4	100,0%
Infr. contre l'intégrité physique	3			3	100,0%
Fraude	2			2	100,0%
Infr. contre la foi publique	2			2	100,0%
Infr. contre la sécurité publique	2			2	100,0%
Armes et explosifs	1			1	100,0%
Infr. contre autres valeurs morales et sentiments	1			1	100,0%
Infr. contre l'autorité publique	1			1	100,0%
Législation économique	1			1	100,0%
Total	56	2	3,6%	54	96,4%



1.4. Nombre d'infractions selon l'âge des suspects identifiés (par figure criminelle)

Étant donné que, tant un suspect identifié mineur qu'un suspect identifié majeur peuvent être impliqués lors d'un même fait, il est possible que la somme des colonnes «Mineur» et «Majeur» soit supérieure à la valeur de la colonne «Total...»
(voir également la note méthodologique)

Krainem

2023

FC Cambriolage

Figure criminelle / Âge	Nombre total de faits avec au moins 1 suspect identifié	Majeur	%
Cambriolage dans habitation	1	1	100,0%
Cambriolage dans bâtiment (total)	1	1	100,0%
Total	PA	PA	PA

FC Vol autre

Figure criminelle / Âge	Nombre total de faits avec au moins 1 suspect identifié	Mineur	%	Majeur	%
Vol à main armée	1			1	100,0%
Vol à l'étalage	6	1	16,7%	5	83,3%
Total	PA	PA	PA	PA	PA

FC Autre

Figure criminelle / Âge	Nombre total de faits avec au moins 1 suspect identifié	Majeur	%
Violence contre les métiers d'intérêt général	1	1	100,0%
Total	PA	PA	PA

PH Violence intrafamiliale (VIF)

Figure criminelle / Âge	Nombre total de faits avec au moins 1 suspect identifié	Majeur	%
VIF: physique, dans le couple	1	1	100,0%
Total	PA	PA	PA

CRIMINALITE ENREGISTREE: SUSPECTS



PH Drogues

Figure criminelle / Âge	Nombre total de faits avec au moins 1 suspect identifié	Majeur	%
Vente de cocaïne	1	1	100,0%
Vente de drogues synthétiques	1	1	100,0%
Vente-traffic d héroïne	1	1	100,0%
Total	PA	PA	PA

PH Violence dans l'espace public

Figure criminelle / Âge	Nombre total de faits avec au moins 1 suspect identifié	Majeur	%
Violence physique (voie publique)	2	2	100,0%
Violence physique (endroit accessible au public)	1	1	100,0%
Violence psychique (voie publique)	1	1	100,0%
Vol à main armée (endroit accessible au public)	1	1	100,0%
Total	PA	PA	PA

PH Autre

Figure criminelle / Âge	Nombre total de faits avec au moins 1 suspect identifié	Majeur	%
Fraude à l'identité	2	2	100,0%
Total	PA	PA	PA



Partie 2: Niveau SUSPECTS-FAIT (comptage du nombre de combinaisons suspect-fait)

2.1. Nombre de suspects-fait selon le sexe des suspects identifiés (TOP 5 des catégories principales)

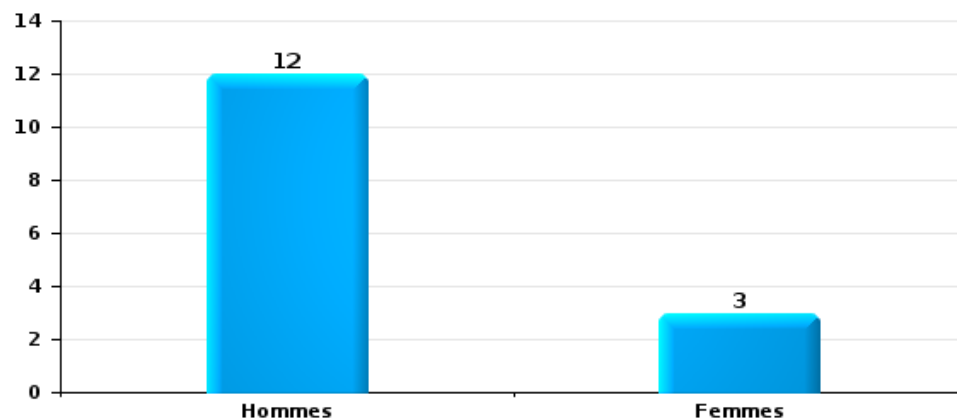
Lorsqu'un même suspect a commis plusieurs faits durant la période considérée, il est aussi comptabilisé plusieurs fois (voir également la note méthodologique)

Kraainem

2023

Vol et extorsion

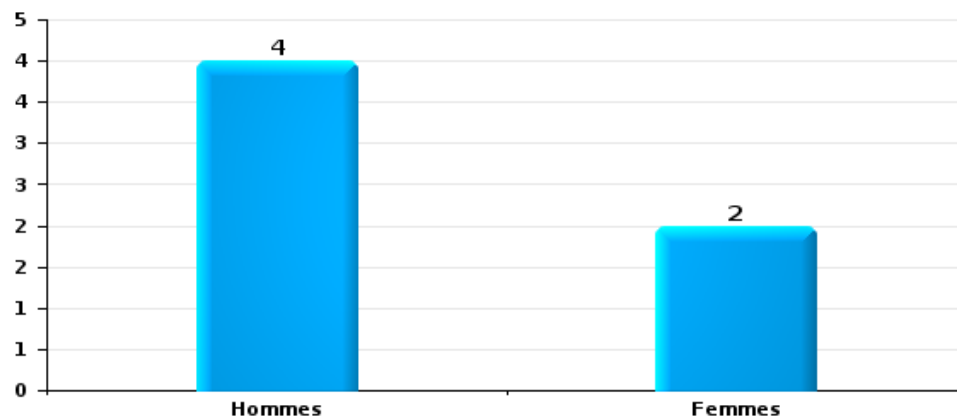
Nombre de suspects-fait selon le sexe





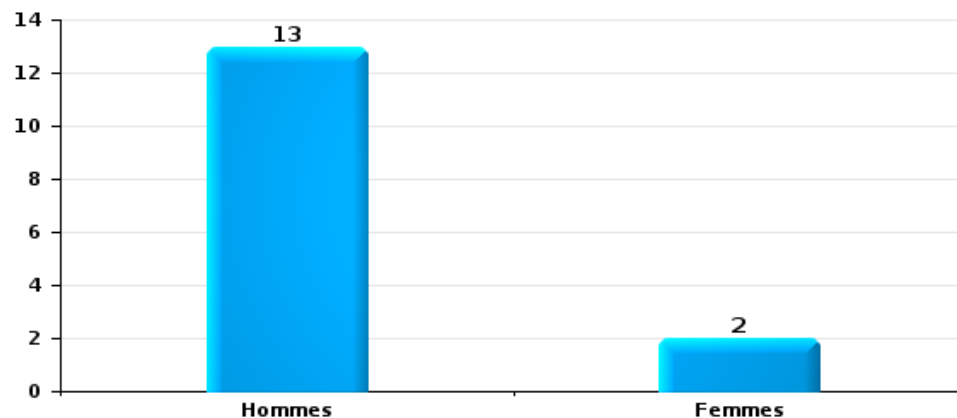
Infr. contre l'intégrité physique

Nombre de suspects-fait selon le sexe



Drogues

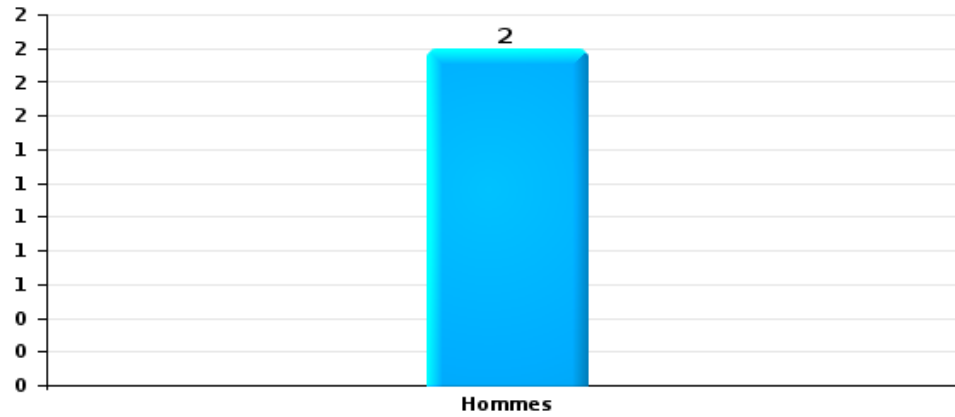
Nombre de suspects-fait selon le sexe





Fraude

Nombre de suspects-fait selon le sexe





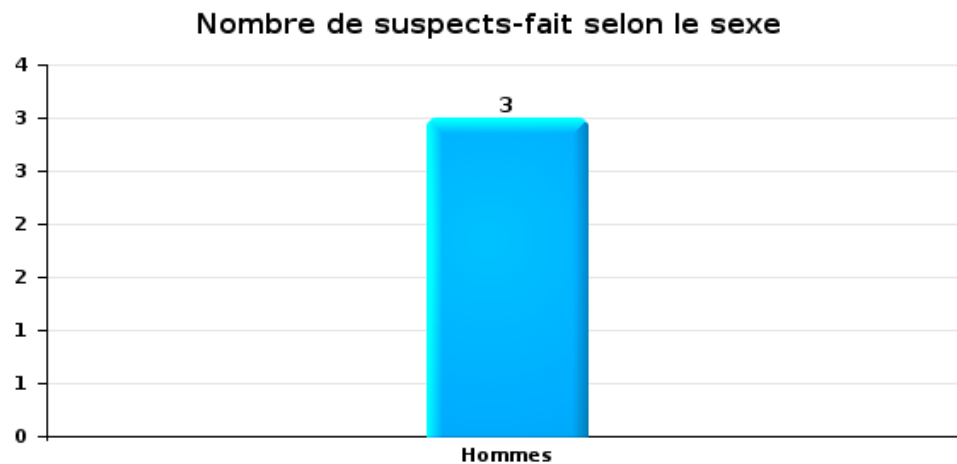
2.2. Nombre de suspects-fait selon le sexe des suspects identifiés (TOP 5 des figures criminelles)

Lorsqu'un même suspect a commis plusieurs faits durant la période considérée, il est aussi comptabilisé plusieurs fois (voir également la note méthodologique)

Kraainem

2023

Cambriolage dans bâtiment (total)





2.3. Nombre de suspects-fait selon l'âge des suspects identifiés (TOP 5 des catégories principales)

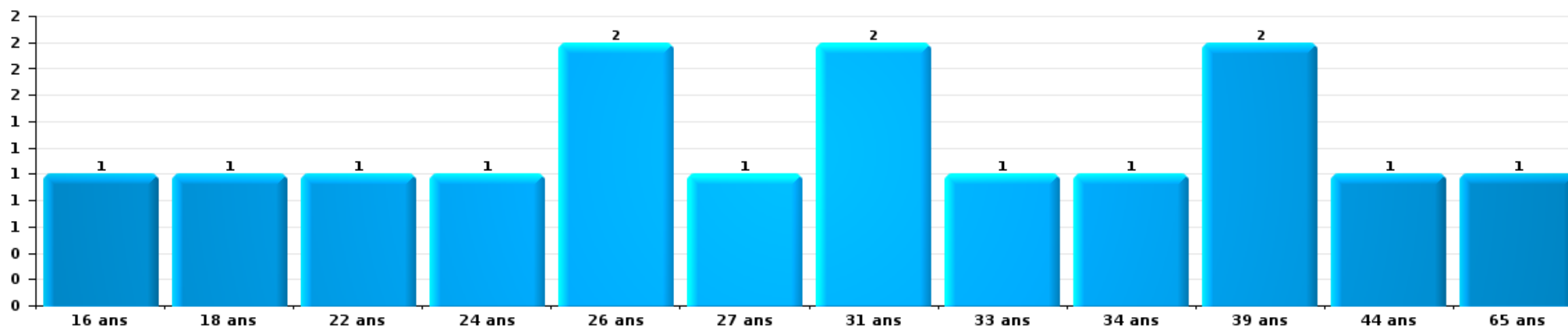
1) Lorsqu'un même suspect a commis plusieurs faits durant la période considérée, il est aussi comptabilisé plusieurs fois, qu'il ait le même âge ou non – 2) Les suspects au-dessous de 14 ans et à partir de 90 ans ne sont pas repris dans le tableau (voir également la note méthodologique)

Kraainem

2023

Vol et extorsion

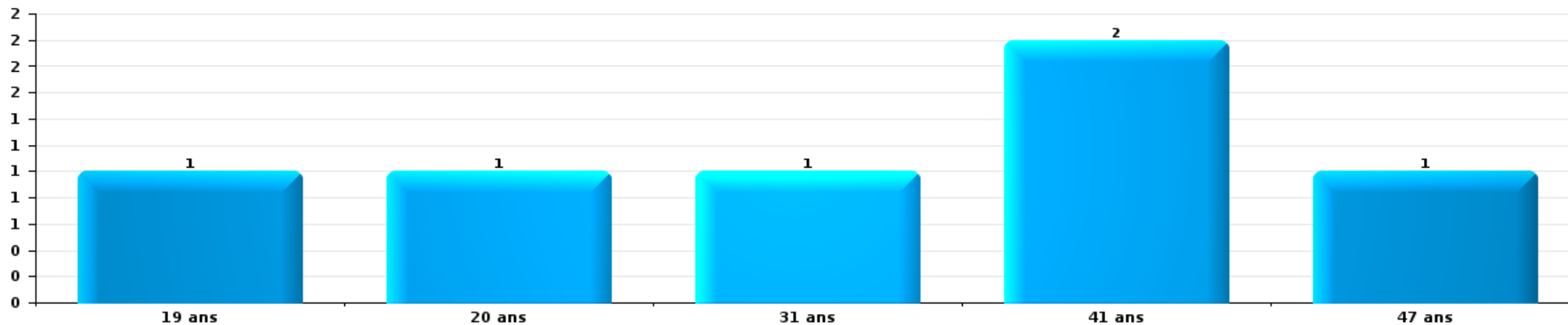
Nombre de suspects-fait par âge (chronologique)





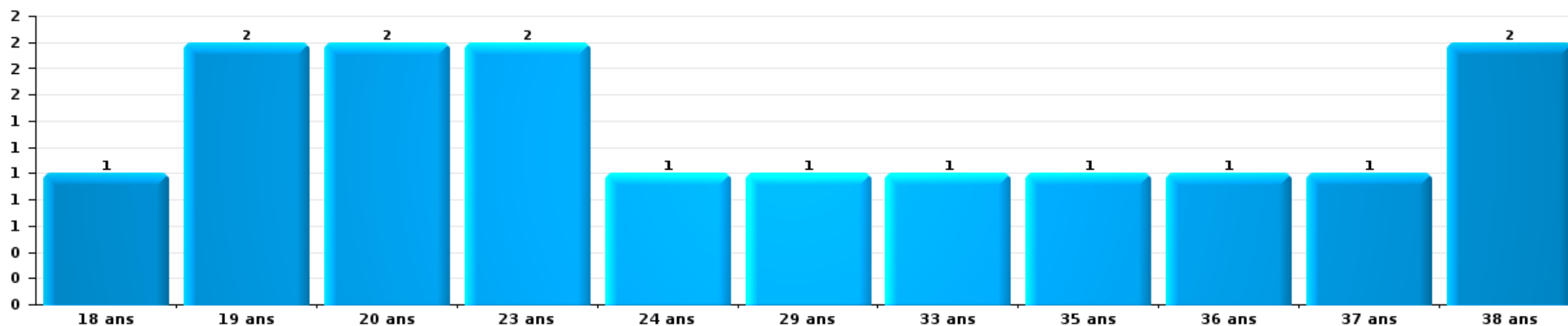
Infr. contre l'intégrité physique

Nombre de suspects-fait par âge (chronologique)



Drogues

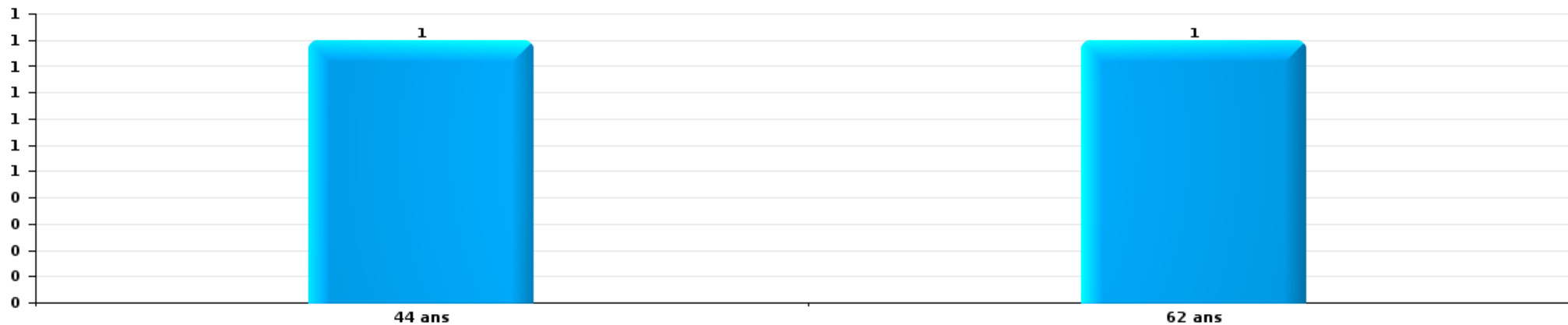
Nombre de suspects-fait par âge (chronologique)





Fraude

Nombre de suspects-fait par âge (chronologique)





2.4. Nombre de suspects-fait selon l'âge des suspects identifiés (TOP 5 des figures criminelles)

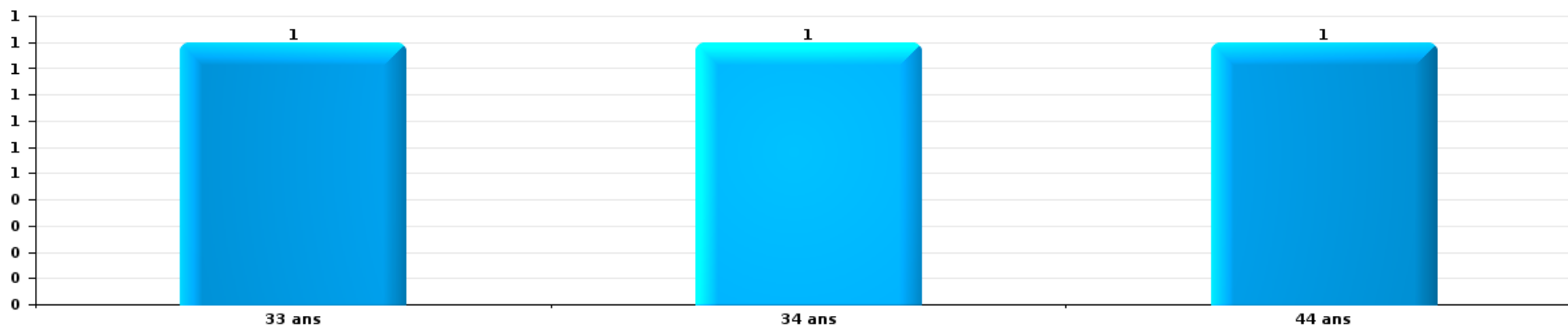
1) Lorsqu'un même suspect a commis plusieurs faits durant la période considérée, il est aussi comptabilisé plusieurs fois, qu'il ait le même âge ou non – 2) Les suspects au-dessous de 14 ans et à partir de 90 ans ne sont pas repris dans le tableau (voir également la note méthodologique)

Kraainem

2023

Cambriolage dans bâtiment (total)

Nombre de suspects-fait par âge (chronologique)



STATISTIQUES POLICIERES DE CRIMINALITE

LIEU DE PERPETRATION: COMMUNE

Kraainem

***ANNEXE I: DETAIL PAR CATEGORIE DE DELIT
CODE PENAL***

Infraction Code pénal

Infr. contre l'intégrité physique

			2000	2013	2014	2015	2016	2017	2018	2019	2020	2021	2022	2023
Assassinat	Autres	Acc.											1	
		Sous-total											1	
Meurtre	Non spécifié	Acc.											1	
	Autres	Acc.		1										
		Tent.					2	1						
		Sous-total		1			2	1					1	
Torture et maltraitance	Traitement inhumain	Acc.							1					
	Traitement dégradant	Acc.				1			1					
		Sous-total				1			2					
Coups et/ou blessures vol. en sphère familiale	Entre partenaires ou ex-partenaires	Acc.		2	6	8	5	8	5	6	8	7	10	1
		Tent.	1											
	Lors d'un différend familial en général	Acc.	8											
	Par les parents envers un mineur	Acc.		2	2		1	2	4		2	2	2	
	Envers les parents	Acc.	1		1						2		3	
	Envers d'autres ascendants directs ou collatéraux	Acc.		1		1			1					
	Sous-total		10	5	9	10	6	10	10	6	12	9	15	1
Coups et/ou blessures vol. hors sphère familiale	Bagarres (=coups réciproques)	Acc.	6	2	2		2	3	10	4	3	6	4	1
	Coups envers fonctionnaire de police	Acc.									1			1
	Envers un mineur par une pers. ayant autorité	Acc.				1				1	1	1	1	
	Envers un mineur qualité de l'auteur inconnue	Acc.	1	1		2		1	1	1		3		
	Envers pers. vulnérable (qualité auteur inconnue)	Acc.									1			
	Coups envers personnel transport public	Acc.				1								
	Coups envers personnel institut d'enseignement	Acc.					1							
	Non spécifié	Acc.	19	14	6	18	5	15	9	7	16	13	6	1
	Tent.	1												
	Sous-total		27	17	8	20	9	20	20	13	22	23	11	3
Mutilation génitale féminine		Acc.							1					
		Sous-total							1					
Autres infr. volontaires. c/ l'intégrité phys.	Délaissement d'enfant ou personne vulnérable	Acc.			1									
	Abandon d'enfant dans le besoin	Acc.			1									
	Administration substances nuisibles	Acc.											1	
	Empoisonnement de denrées	Acc.			1									
	Entrave méchante à la circulation	Acc.	3		2	2	2		4		2	2	1	
		Acc.	3		1	1	2	2	4	2	1	4	1	
	Voies de faits et violences légères	Tent.	1											
	Sous-total		7	6	3	4	2	8	2	3	6	3		

Infr. contre l'intégrité physique

		2000	2013	2014	2015	2016	2017	2018	2019	2020	2021	2022	2023
Infr. involontaires contre l'intégrité physique	Coups et/ou blessures involontaires	Acc.	1										
	Morsure de chien	Acc.	1	1				2				1	
		Sous-total	2	1				2				1	
		Total	25	24	33	22	33	43	21	37	38	32	4

Infr. contre la liberté individuelle

		2000	2013	2014	2015	2016	2017	2018	2019	2020	2021	2022	2023
Enlèvement de mineur ou personne vulnérable	Autre enlèvement	Acc. Tent.											
								5	1				
	Sous-total	1						5	1				
Détenition par un particulier		Acc. Tent.	2	1	1						2		
									1				
	Sous-total		2	1	1				1		2		
		Total	2	1	1			5	2		2		

Infr. contre les mœurs

			2000	2013	2014	2015	2016	2017	2018	2019	2020	2021	2022	2023
Viol n'ayant pas causé la mort	Victime 10a - 14a	Acc.			1									
	Victime 14a - 16a	Acc.	1	1	1				1	1				
	Victime 16a - 18a	Acc.						1	1			2		
		Acc.	1	1		1	1				1		2	2
	Victime majeure	Tent.										1		
	Sous-total		2	2	1	1	1	1	2	2	1	4	2	
Viol avec conséquence inconnue		Acc.		1				1				1		
		Sous-total		1				1				1		
Viol n'ayant pas causé la mort (nvCPS)	Victime < 16a	Acc.										1		
	Victime majeure	Acc.											2	
		Sous-total										1	2	
Attentat à la pudeur avec violence / menace	Victime < 16a	Acc.	1	1										
	Victime majeure	Acc.		1					1					
		Sous-total	1	2	1				1					
Attentat à la pudeur sans violence / menace	Victime < 16a	Acc.		1	1	2				1				
		Tent.									1			
	Victime 16a - 18a	Acc.								1	1			
	Victime âge inconnu	Acc.		1		1	1		1		1			
	Sous-total		2	1	3	1			1	2	3			
Attentat à la pudeur non spécifié		Acc.			1									
		Sous-total		1										
Atteinte intégrité sexuelle sans mort (nvCPS)	Victime majeure	Acc.										1	1	
		Sous-total										1	1	
Pornographie infantine	Détention	Acc.				1	1						1	
	Distribution	Acc.				1				2	3	2	1	
		Sous-total				2	1			2	3	2	2	
Pornographie		Acc.										1		
		Sous-total										1		
Exploitation de la débauche d'autrui	Victime majeure	Acc.			1									
	Age victime non spécifié	Acc.		1										
		Sous-total		1	1									
Outrage public aux bonnes mœurs	Actions (exhibitionnisme, etc.)	Acc.	2	1		1	1		2	1	3	1		
	Ecrits, images, objets	Acc.	1									1		
		Acc.										1		
		Sous-total	3	1		1	1		2	1	3	3		
Voyeurisme	Observation/enregistrement de nudité ou intimité	Acc.	1									1		
	Diffusion enregistrement nudité ou intimité	Acc.									1			
		Sous-total	1								1	1		

Infr. contre les mœurs

		2000	2013	2014	2015	2016	2017	2018	2019	2020	2021	2022	2023
Voyeurisme via moyen technique ou autre (nvCPS)	Victime majeure	Acc.										1	
		Sous-total										1	
Grooming (contact par ICT avec mineur < 16 ans)		Acc.								1			
		Sous-total								1			
Images d'abus sexuels de mineurs (nvCPS)	Production/diffusion images abus sexuels (nvCPS)	Acc.										1	
		Sous-total										1	
		Total	7	9	6	5	5	3	6	7	12	12	10
													1

FPF/DGR/DR/BIPOL - Statistiques policières de criminalité (date de clôture: 22/09/2023)
 Les données pour les années 2001 jusqu'à 2012 ne sont plus publiées mais restent disponibles sur demande auprès du service BIPOL.
 Les données pour 2023 ne concernent que le 1er trimestre.

Infr. contre autres valeurs morales et sentiments

			2000	2013	2014	2015	2016	2017	2018	2019	2020	2021	2022	2023
Harcèlement	Harcèlement par téléphone (OLD)	Acc.	1											
		Acc.	2	7	9	10	3	11	14	8	11	10	3	3
	Sous-total	3	7	9	10	3	11	14	8	11	10	3	3	
Violation du secret professionnel		Acc.					1			1		1		
		Sous-total					1			1		1		
Atteinte à l'honneur	Calomnie et diffamation	Acc.	1		1	2	1	2	1	2	4	1	1	
		Acc.											1	
	Imputation calomnieuse			1								1		
	Injures (Délit)	Acc.		1	4	3		3	1	2	2	3	1	
		Sous-total	1	1	6	5	1	5	2	4	6	6	2	
Vie privée	Violation de domicile par un particulier	Acc.		1	1	1	1		1			2	1	
		Tent.									1			
	Violation du secret des lettres	Acc.					1		1					
		Sous-total		1	1	1	2		2		1	2	1	
Tapage nocturne		Acc.								1				
		Sous-total								1				
Abus faiblesses de personnes		Acc.					1		1					
		Sous-total					1		1					
Occupation bien d'autrui (squatter)	Pas donner suite ordonnance d'évacuation/expulsion	Acc.											1	
		Sous-total											1	
		Total	4	9	16	16	8	16	19	14	18	19	7	3

Infr. relative au statut juridique de l'enfant

			2000	2013	2014	2015	2016	2017	2018	2019	2020	2021	2022	2023
Non-représentation d'enfants	Par les parents	Acc.	2	1				1						
		Sous-total	2	1				1						
		Total	2	1				1						

Vol et extorsion

				2000	2013	2014	2015	2016	2017	2018	2019	2020	2021	2022	2023
Vol avec circ. aggr.	Avec violence	Acc.	12	5	7	8	5	9	5	3	5	2	2	1	
		Tent.	2			3	3		1	1		1			
	Sans violence	Acc.	104	168	196	133	163	100	95	122	99	72	104	19	
		Tent.	31	70	69	67	68	30	47	50	54	59	69	21	
Sous-total			149	243	272	208	239	142	147	176	159	133	176	41	
Vol sans circ. aggr.	Avec violence	Acc.	3	4	3	2	3	4	5	3	2		2		
		Tent.	1		1	1									
	Sans violence, Vol à la tire	Acc.	18	19	10	14	11	6	6	7	3	7	2	4	
		Tent.	2												
	Sans violence, Vol d'usage	Acc.	1		1										
	Sans violence, Vol domestique	Acc.		2	4	3	3	1	1	4	2	1			
	Sans violence	Acc.	152	129	126	105	85	89	112	102	73	66	68	23	
Tent.		5	1	4		1	1	2	4	3	5	4			
Sous-total			182	155	149	124	104	101	126	120	83	79	76	27	
Vol non spécifié		Acc.	98			4	1	1	1				1		
		Tent.	25												
	Sous-total			123			4	1	1	1			1		
Extorsion		Acc.	2	3	4	4	2	1	2	1	1	2	1	1	
		Tent.		1		1		2	1	1		1			
	Sous-total			2	4	4	4	3	1	4	2	2	2	2	
Total			456	402	425	340	347	245	278	298	244	214	255	69	

Fraude

		2000	2013	2014	2015	2016	2017	2018	2019	2020	2021	2022	2023
Blanchiment d'argent	Acc.		1		2			1	2	1	3	5	
	Sous-total		1		2			1	2	1	3	5	
Recel	Acc.	1			1						1	2	
	Tent.	1											
	Acc.					1							
	Sous-total	2			1		1				1	2	
Grivèlerie	Acc.	13		1				2	1				
	Acc.				1						1	1	
	Sous-total	13		1	1			2	1		1	1	
Détournement et destruction frauduleuse	Acc.	14		1	2		1	1		4	3	2	
	Acc.	5					1						
	Sous-total	19		1	2		2	1		4	3	2	
Escroquerie	Acc.		6	9	11	10	11	21	20	42	37	41	7
	Tent.			1	1		2	2	5	5	3	1	
	Acc.		9	7	13	15	11	24	15	14	7	13	
	Tent.		5	1		2	2	6	2	1	2	1	
	Acc.	4											
	Tent.	1											
	Sous-total	5	20	18	25	27	26	53	42	62	49	56	7
Abus de confiance et infr. apparentées	Acc.	3	6	2	5	5	4	4	5	1	2	9	2
	Acc.			1	3	1	5	2		4	2	1	1
	Sous-total	3	6	3	8	6	9	6	5	5	4	10	3
Abus de biens sociaux	Acc.								1				
	Sous-total								1				
Infr. liées à l'insolvabilité	Acc.												1
	Acc.		2		2								
	Sous-total		2		2								1
Chèques sans provision	Acc.	4											
	Sous-total	4											
	Total	46	29	23	41	33	38	63	51	72	61	76	11

Dégradation de la propriété

			2000	2013	2014	2015	2016	2017	2018	2019	2020	2021	2022	2023
Incendie volontaire	Dans lieu habité (de jour)	Acc.									1			
	Dans lieu habité (de nuit)	Acc.			1									
	Dans un autre lieu (de jour)	Acc.						1	2		1			
	Dans un autre lieu (de nuit)	Acc.	2		1		1	1						
		Tent.									1			
	Dans un autre lieu (moment indéterminé)	Acc.		1	1									1
	Non spécifié	Acc.	1											
		Sous-total	3	1	3		1	2	2	1	2		1	
Incendie involontaire		Acc.	6	1	2	1	1		2		2	1		
		Sous-total	6	1	2	1	1		2		2	1		
Destruction, dénaturation, dégradation	Avec circ. aggr.	Acc.	2											1
	Non spécifié	Acc.	25											
		Sous-total	27											1
Vandalisme	Sur véhicules	Acc.	20	44	41	35	35	31	33	42	25	28	42	7
	Sur autres biens mobiliers	Acc.	9	2		1	1	6	2	2	1	1	7	
	Graffitis	Acc.		9	1	5	3	2	2		5	1		
	Autres détériorations sur biens immobiliers	Acc.	11	22	24	19	11	20	13	16	14	15	18	1
	Dégradation de clôture	Acc.		3	1	1			1				2	
		Sous-total	40	80	67	61	50	59	51	60	45	47	67	8
		Total	76	82	72	62	52	61	55	61	49	48	69	8

Infr. contre la sécurité publique

		2000	2013	2014	2015	2016	2017	2018	2019	2020	2021	2022	2023
Association de malfaiteurs	Acc.	1	1	2	6	2	1	3	1	2	1	4	1
	Sous-total	1	1	2	6	2	1	3	1	2	1	4	1
Evasion de prisonniers	Non-respect surveillance électronique	Acc.									1		
	Sous-total										1		
Menaces	Menace d'attentat	Acc.		1							1		
	Verbales	Acc.	16	7	8	9	4	4	7	2	7	5	3
	Ecrites	Acc.	1	4	1			1	2	3	1	3	1
	Par gestes, emblèmes	Acc.	3	2	4	3	1	1	2	1	2	3	3
	Alerte à la bombe	Acc.				1					1		
	Non spécifié	Acc.									1		
	Sous-total	20	13	14	12	6	6	11	6	12	12	4	6
	Total	21	14	16	18	8	7	14	7	14	14	8	7

Infr. contre l'autorité publique

		2000	2013	2014	2015	2016	2017	2018	2019	2020	2021	2022	2023
Rébellion	Rébellion armée	Acc.					1			1		1	
	Rébellion non armée	Acc.	1	3	1	3	3	2	2	5	1	2	1
	Non spécifié	Acc.											
	Sous-total		1	3	1	3	4	2	2	6	1	3	1
Outrages		Acc.	1		1	1		1					
	Sous-total		1		1	1		1					
Autres infractions	Bris de scellés	Acc.	1			1				1			
	Sous-total		1			1				1			
	Total		3	3	2	5	4	3	2	7	1	3	1

Infr. contre la foi publique

			2000	2013	2014	2015	2016	2017	2018	2019	2020	2021	2022	2023
Faux en écritures	Faux en écritures	Acc.	10	5	7	10	6	4	10	6	5	4	8	1
		Tent.							1					
	Usage de faux en écrit. et écrit. falsifiées	Acc.	7	4	2	2	1	2	7	1	1	2	4	
		Sous-total	17	9	9	12	7	6	18	7	6	6	12	1
Usurpation	Immixtion dans fonctions publiques	Acc.	1											
	De fonctions	Acc.			2			2		1			1	
	De nom	Acc.		5	2	2	3	2	3	2	3	9	4	4
		Sous-total	1	5	4	2	3	4	3	3	3	9	5	4
Contrefaçon / falsification	Contrefaçon	Acc.			1	1								
	Falsification	Acc.		1	1						2			
	Non spécifié	Acc.	1											
		Sous-total	1	1	2	1					2			
Fausses monnaies	Emission	Acc.	2		1			1						
	Non spécifié	Acc.	6											
		Sous-total	8		1			1						
Faux en justice	Fausse déclaration	Acc.		1	1									
		Sous-total		1	1									
		Total	27	16	17	15	10	11	21	10	11	15	17	5



Kraainem

Infraction Code pénal

Infr. contre la famille

		2000	2013	2014	2015	2016	2017	2018	2019	2020	2021	2022	2023
Refus du droit aux relations personnelles	Acc.	13	2	1	4					2	3	2	
	Sous-total	13	2	1	4					2	3	2	
Non-acquittement pension alimentaire	Acc.		1	1	1	1			1				1
	Sous-total		1	1	1	1			1				1
Non spécifié	Acc.					1							
	Sous-total					1							
	Total	13	3	2	5	2			1	2	3	2	1

Criminalité informatique

		2000	2013	2014	2015	2016	2017	2018	2019	2020	2021	2022	2023
Hacking	Acc.		1	1	2	2	2	2	4	6	4	2	1
	Sous-total		1	1	2	2	2	2	4	6	4	2	1
Faux en informatique	Acc.							1		1			
	Sous-total							1		1			
Fraude informatique	Acc.		11	11	22	15	5	13	16	31	33	43	14
	Tent.		1		2		1		1	1	1		
	Sous-total		12	11	24	15	6	13	17	32	34	43	14
Sabotage	Acc.							1		1			
	Sous-total							1		1			
	Total		13	12	26	17	8	17	21	40	38	45	15

Exercice illégal de l'autorité publique

		2000	2013	2014	2015	2016	2017	2018	2019	2020	2021	2022	2023
Abus de l'autorité	Acc.								1				
	Sous-total								1				
	Total								1				



Marchand de sommeil

		2000	2013	2014	2015	2016	2017	2018	2019	2020	2021	2022	2023
Avec circ. aggr.	Acc.		1										
	Sous-total		1										
	Total		1										

Traite des êtres humains

		2000	2013	2014	2015	2016	2017	2018	2019	2020	2021	2022	2023
Exploitation économique	Acc.											2	
	Sous-total											2	
	Total											2	

Autres infractions Code pénal

		2000	2013	2014	2015	2016	2017	2018	2019	2020	2021	2022	2023
	Acc.			1									
	Sous-total			1									
	Total			1									

Contravention Code pénal

		2000	2013	2014	2015	2016	2017	2018	2019	2020	2021	2022	2023
Injures (Contravention)	Acc.	2											
	Sous-total	2											
Autres contraventions CP	Acc.	1	1										
	Sous-total	1	1										
	Total	3	1										

STATISTIQUES POLICIERES DE CRIMINALITE

LIEU DE PERPETRATION: COMMUNE

Kraainem

***ANNEXE II: DETAIL PAR CATEGORIE DE DELIT
LOIS SPECIALES***



Kraainem

Infraction Lois spéciales

Drogues

			2000	2013	2014	2015	2016	2017	2018	2019	2020	2021	2022	2023
Détention	Acc.		2	5	16	11	40	23	35	35	57	52	58	10
	Sous-total		2	5	16	11	40	23	35	35	57	52	58	10
Usage	Usage individuel	Acc.	2											
	Faciliter l'usage	Acc.							1					
	Sous-total		2						1					
Importation et exportation	Acc.			1	1	1	1	1		1				
	Sous-total			1	1	1	1	1		1				
Fabrication	Acc.						1		1	1	2	2	1	
	Sous-total						1		1	1	2	2	1	
Commerce	Acc.				5	3	6	3	2		2		2	1
	Sous-total				5	3	6	3	2		2		2	1
Autres	Acc.									1				
	Sous-total									1				
	Total		4	6	22	15	48	27	39	38	61	54	61	11

Législation sur les étrangers

			2000	2013	2014	2015	2016	2017	2018	2019	2020	2021	2022	2023
Transmigration illégale	Mariages simulés/blancs sans récompense/contrainte	Acc.			1			1						
		Tent.					1							
	Cohab. légale de complais. sans récompense/contr.	Acc.						1						
	Accès au territoire	Acc.		6	3									1
	Séjour	Acc.	1	27	16	8	9	19	4	7	10	8	19	7
	Inscription au registre des étrangers	Acc.		6	7	4	3	8	2	8	8	9	7	2
	Sous-total		1	39	27	12	13	29	6	15	18	17	26	10
Trafic d'êtres humains	Acc.								1					
	Sous-total								1					
Non spécifié	Acc.							1						
	Sous-total							1						
	Total		1	39	27	12	13	30	7	15	18	17	26	10



Environnement

			2000	2013	2014	2015	2016	2017	2018	2019	2020	2021	2022	2023
Déchets	Déchets par professionnel	Acc.						2						
	Déchets par particulier	Acc.		3	3		1	2	5		7	1	3	
	Déchets par personne indéterminée	Acc.	4											
	Sous-total		4	3	3		1	4	5		7	1	3	
Feux d'artifice		Acc.										1		
	Sous-total											1		
Autres que déchets	Urbanisme	Acc.	1		1					1	3	1	1	
	Bruit	Acc.	1											
	Pollution de l'eau	Acc.		1										
	Autres nuisances en matière d'environnement	Acc.			1			2			1	1		
	Sous-total		2	1	2			2			1	4	2	1
Biodiversité / Faune et flore	Bien-être animal	Acc.	4							1				
	Protection de la nature	Acc.						1						
	Sous-total		4					1		1				
Total		10	4	5		1	7	5	2	11	4	4		

Armes et explosifs

			2000	2013	2014	2015	2016	2017	2018	2019	2020	2021	2022	2023
Détention illégale	Arme à feu	Acc.		3	5	2		5	3	8	1	1	2	1
	Arme blanche ou non à feu	Acc.		3					1	1		2		
	Munition	Acc.				1					1			
	Sous-total			6	5	3		5	4	9	2	3	2	1
Port / transport illégal	Arme à feu	Acc.							1					
	Arme blanche ou non à feu	Acc.			1		3	3	1	1		1	5	1
	Non spécifié	Acc.	1											
	Sous-total		1	1	1	3	3	2	1	1	1	5	1	
Autre	Documents	Acc.						2						
	Numéro de série	Acc.			1									
	Sous-total			1				2						
Total		1	6	7	3	3	10	6	10	2	4	7	2	



Protection de la personne

			2000	2013	2014	2015	2016	2017	2018	2019	2020	2021	2022	2023
Discrimination	Racisme et xénophobie	Acc.						2						
		Sous-total						2						
Protection de la vie privée		Acc.								2	1			
		Sous-total								2	1			
Droit à l'image		Acc.							1	1			1	
		Sous-total							1	1			1	
			Total					2	1	3	1	1		



Krainem

Infraction Lois spéciales

Hormones et dopage

		2000	2013	2014	2015	2016	2017	2018	2019	2020	2021	2022	2023
Détention	Acc.					1	1		1				
	Sous-total:					1	1		1				
	Total:					1	1		1				

Protection de la jeunesse

		2000	2013	2014	2015	2016	2017	2018	2019	2020	2021	2022	2023
Législation sur l'obligation scolaire	Acc.		1		1	1		2					
	Sous-total:		1		1	1		2					
Législation sur la protection de la jeunesse	Acc.	2	2	4	9	5	10	8	10	20	23	16	2
	Sous-total:	2	2	4	9	5	10	8	10	20	23	16	2
Non spécifié	Acc.				1					1			
	Sous-total:				1					1			
	Total:	2	3	4	11	6	10	10	10	21	23	16	2



Code pénal social

		2000	2013	2014	2015	2016	2017	2018	2019	2020	2021	2022	2023
Harcèlement au travail	Acc.				1					1	2		
	Sous-total:				1					1	2		
Travail illégal	Acc.	1											
	Sous-total:	1											
Fraude sociale aux cotisations (travail au noir)	Acc.				1		1				1	2	1
	Sous-total:				1		1				1	2	1
Infr. contre foi publique en droit pénal social	Acc.												1
	Sous-total:												1
Escroquerie en droit pénal social	Acc.				1			1					
	Sous-total:				1			1					
Autres	Acc.				1								
	Sous-total:				1								
	Total:	1			4		1	1		1	3	2	2

Ivresse et alcool

		2000	2013	2014	2015	2016	2017	2018	2019	2020	2021	2022	2023
Ivresse publique	Acc.	2	8	7	11	6	9	4	10	10	5	7	4
	Sous-total:	2	8	7	11	6	9	4	10	10	5	7	4
Heure de fermeture d'établiss. hôteliers	Acc.										2		
	Sous-total:										2		
Distillerie clandestine	Acc.	1											
	Sous-total:	1											
	Total:	3	8	7	11	6	9	4	10	10	7	7	4

Registre de population

		2000	2013	2014	2015	2016	2017	2018	2019	2020	2021	2022	2023
	Acc.	1	14	9	14	23	8	4	7	6	10	10	8
	Sous-total:	1	14	9	14	23	8	4	7	6	10	10	8
	Total:	1	14	9	14	23	8	4	7	6	10	10	8



Carte d'identité

		2000	2013	2014	2015	2016	2017	2018	2019	2020	2021	2022	2023
Pas en possession	Acc.		1				1			1			
	Sous-total:		1				1			1			
Endommagée	Acc.									2			
	Sous-total:									2			
Non spécifié	Acc.		1	3	2								
	Sous-total:		1	3	2								
	Total:		2	3	2		1			3			

Santé publique

		2000	2013	2014	2015	2016	2017	2018	2019	2020	2021	2022	2023
Art de guérir, art infirmier, etc.	Acc.			1									
	Sous-total:			1									
Interdiction de fumer	Acc.						1	2					
	Sous-total:						1	2					
Refus ou négligence respect mesures	Acc.									90	72		
	Sous-total:									90	72		
Non spécifié	Acc.					1							
	Sous-total:					1							
Autres	Acc.								1	53			
	Sous-total:								1	53			
	Total:			1		1	1	2	1	143	72		



Travail

		2000	2013	2014	2015	2016	2017	2018	2019	2020	2021	2022	2023
Règlement général protection du travail	Acc.	1											
	Sous-total:	1											
Commerce ambulant	Acc.		2								1		
	Sous-total:		2								1		
Fraude sociale aux cotisations (travail au noir)	Acc.	1											
	Sous-total:	1											
Travailleurs étrangers	Acc.	1	2										
	Sous-total:	1	2										
Autres	Acc.	2					1		1				
	Sous-total:	2					1		1				
	Total:	5	4				1		1		1		

Protection des revenus publics

		2000	2013	2014	2015	2016	2017	2018	2019	2020	2021	2022	2023
Taxe de circulation / TMC	Acc.		6	1	1	1	1						
	Sous-total:		6	1	1	1	1						
Non spécifié	Acc.		2	1	2								
	Sous-total:		2	1	2								
	Total:		8	2	3	1	1						

Législation économique

		2000	2013	2014	2015	2016	2017	2018	2019	2020	2021	2022	2023
Sociétés	Acc.			2		1					1	1	
	Sous-total:			2		1					1	1	
Contrefaçon de droits de propriété intellectuelle	Acc.									1			1
	Sous-total:									1			1
Autres	Acc.	1											
	Sous-total:	1											
	Total:	1		2		1				1	1	1	1



Pratiques commerciales

		2000	2013	2014	2015	2016	2017	2018	2019	2020	2021	2022	2023
Registre de commerce	Acc.		2								1		
	Sous-total:		2								1		
Non spécifié	Acc.										1	2	2
	Sous-total:										1	2	2
	Total:		2								2	2	2

Autres lois spéciales

		2000	2013	2014	2015	2016	2017	2018	2019	2020	2021	2022	2023
Infr. dans le secteur audiovisuel	Acc.	1											
	Sous-total:	1											
Dégradation involontaire câbles télécommunication	Acc.						1	2	1	6	5	34	
	Sous-total:						1	2	1	6	5	34	
Réorganisation judiciaire/continuité entreprises	Acc.						2						
	Sous-total:						2						
Autres	Acc.	2		1						1			
	Sous-total:	2		1						1			
	Total:	3		1			3	2	1	7	5	34	

STATISTIQUES POLICIERES DE CRIMINALITE

LIEU DE PERPETRATION: COMMUNE

Kraainem

***ANNEXE III: DETAIL
FIGURES CRIMINELLES / PHENOMENES***



Kraainem

FC Vol moyen de transport

		2000	2013	2014	2015	2016	2017	2018	2019	2020	2021	2022	2023
Vol de voiture	Acc.	23	4	5	7	10	10	13	12	9	8	9	1
	Tent.	3	2				1		2	1		1	
	Total	26	6	5	7	10	11	13	14	10	8	10	1
Vol de moto	Acc.	1			1	2			4	2			
	Tent.	2											
	Total	3			1	2			4	2			
Carjacking	Acc.	4											
	Total	4											
Vol dans les garages	Acc.	1	2						1				
	Total	1	2						1				
Vol de vélomoteur	Acc.	1	2	2	1	2		1	1	2			
	Tent.	1											
	Total	2	2	2	1	2		1	1	2			
Vol de vélo	Acc.	7	16	9	17	7	17	15	16	14	18	8	3
	Tent.											1	
	Total	7	16	9	17	7	17	15	16	14	18	9	3



FC Cambriolage

		2000	2013	2014	2015	2016	2017	2018	2019	2020	2021	2022	2023
Cambriolage dans habitation	Acc.	142	102	111	75	86	60	55	66	47	49	68	14
	Tent.	43	51	44	50	49	23	32	39	44	53	59	16
	Total	185	153	155	125	135	83	87	105	91	102	127	30
Cambriolage ds entreprise ou commerce	Acc.	9	3	5	4	4	5	5	6	4	2	3	1
	Tent.	2	3	3	2			3		3		1	
	Total	11	6	8	6	4	5	8	6	7	2	4	1
Cambriolage ds service public ou bâtiment administ	Acc.		3		1	3	2	2	2	1	1		
	Tent.		1		1	3	1	1		1	1		
	Total		4		2	6	3	3	2	2	2		
Vol au béliier	Acc.	1											
	Total	1											
Cambriolage dans bâtiment (total)	Acc.	151	108	116	80	93	67	62	74	52	52	71	15
	Tent.	45	55	47	53	52	24	36	39	48	54	60	16
	Total	196	163	163	133	145	91	98	113	100	106	131	31

FC Vol autre

		2000	2013	2014	2015	2016	2017	2018	2019	2020	2021	2022	2023
Vol à main armée	Acc.	11	2	3	3	2	4	2		2	2	1	1
	Tent.	1	1										
	Total	12	3	3	3	2	4	2		2	2	1	1
Vol avec violence sans arme	Acc.	11	12	11	10	9	11	9	7	6	1	5	1
	Tent.	2	1	1		5	3	2	2	2		2	
	Total	13	13	12	10	14	14	11	9	8	1	7	1
Vol dans ou sur un véhicule	Acc.	57	64	112	52	76	31	31	45	43	15	41	7
	Tent.	6	7	22	8	14	5	9	8	4	4	4	2
	Total	63	71	134	60	90	36	40	53	47	19	45	9



FC Vol autre

		2000	2013	2014	2015	2016	2017	2018	2019	2020	2021	2022	2023
Vol d'armes et explosifs	Acc.	1	4	6	1		3	1	1	1		1	
	Tent.	1						2					
	Total	2	4	6	1		3	3	1	1		1	
Steaming	Acc.						1		1	1			
	Tent.								1			1	
	Total						1		2	1		1	
Arrachage de sac à main	Acc.	1	1		1	2		1					
	Tent.	1											
	Total	2	1		1	2		1					
Vol à l'arraché	Acc.	8	1	4	1	2	1	4	3	1		1	1
	Tent.	2					2		1			1	
	Total	10	1	4	1	2	3	4	4	1		2	1
Vol à la tire	Acc.	20	19	12	15	12	7	7	7	3	7	2	5
	Tent.	2							1				
	Total	22	19	12	15	12	7	7	8	3	7	2	5
Vol à l'étalage	Acc.	32	31	24	24	11	23	30	28	17	21	14	7
	Tent.	2	1	1						1	2		
	Total	34	32	25	24	11	23	30	28	18	23	14	7
Vol par ruse	Acc.	19	4	6	4	3	3	5	8	3	5	4	2
	Tent.	1	1	1		1					1		
	Total	20	5	7	4	4	3	5	8	3	6	4	2
Vol de métaux	Acc.		2	1				4				1	
	Tent.												
	Total		2	1				4				1	
Vol sur les chantiers	Acc.	1	2		1	2	1	2	5	2		4	
	Tent.				1								
	Total	1	2		2	2	1	2	5	2		4	
Home-invasion	Acc.										1		
	Tent.												
	Total										1		



FC Vol autre

		2000	2013	2014	2015	2016	2017	2018	2019	2020	2021	2022	2023
Vol d'animaux	Acc.							1					
	Tent.								1				
	Total							1	1				
Vol de cargaison	Acc.					1				1			
	Tent.												
	Total					1				1			

Criminalité ICT

		2000	2013	2014	2015	2016	2017	2018	2019	2020	2021	2022	2023
Fraude de cartes de paiements	Acc.		6	5	8	9	3	6	7	4	6	10	2
	Tent.				1				1				
	Total		6	5	9	9	3	6	8	4	6	10	2
Phishing	Acc.								1	18	6	9	4
	Tent.									1	1		
	Total								1	19	7	9	4
Ransomware	Acc.							1					
	Tent.						1						
	Total						1	1					
Shouldersurfing	Acc.		1	1		1	1	1	4	1	1	2	
	Tent.												
	Total		1	1		1	1	1	4	1	1	2	
Skimming	Acc.									1			
	Tent.												
	Total									1			



FC Autre

		2000	2013	2014	2015	2016	2017	2018	2019	2020	2021	2022	2023
Violence contre les métiers d'intérêt général	Acc.					1	1			1			1
	Total					1	1			1			1
Viol collectif	Acc.							1					
	Total							1					
Graffiti	Acc.		8	1	5	3	2	2		5	1		
	Total		8	1	5	3	2	2		5	1		
Dégradation de voiture	Acc.	1	45	40	34	33	31	32	41	25	23	37	6
	Total	1	45	40	34	33	31	32	41	25	23	37	6
Rixe au couteau	Acc.											1	
	Total											1	



PH Violence intrafamiliale (VIF)

		2000	2013	2014	2015	2016	2017	2018	2019	2020	2021	2022	2023
VIF: physique, dans le couple	Acc.		2	6	8	5	8	7	6	9	8	11	1
	Tent.	1				1							
	Total	1	2	6	8	6	8	7	6	9	8	11	1
VIF: physique, envers des descendants	Acc.		2	2		1	2	4		3	2	2	
	Total		2	2		1	2	4		3	2	2	
VIF: physique, envers d'autres membres	Acc.	9	2	1	2		1	3		2		3	
	Total	9	2	1	2		1	3		2		3	
VIF: sexuelle, envers des descendants	Acc.			1	2								
	Total			1	2								
VIF: psychique, dans le couple	Acc.	15	5	1	4	2	2	2	1	3	4	3	
	Total	15	5	1	4	2	2	2	1	3	4	3	
VIF: psychique, envers des descendants	Acc.											1	
	Total											1	
VIF: psychique, envers d'autres membres	Acc.		1						1				
	Total		1						1				
VIF: économique, dans le couple	Acc.		1	1	1	1		1				2	
	Total		1	1	1	1		1				2	
VIF: économique, envers d'autres membres	Acc.	4	1	1	1	2			1			1	1
	Total	4	1	1	1	2			1			1	1

PH Hormones et dopage

		2000	2013	2014	2015	2016	2017	2018	2019	2020	2021	2022	2023
Dopage humain	Acc.					1	1		1				
	Total					1	1		1				



PH Drogues

		2000	2013	2014	2015	2016	2017	2018	2019	2020	2021	2022	2023
Vente de cocaïne	Acc.					1		1				1	1
	Total					1		1				1	1
Import-export de cocaïne	Acc.		1										
	Total		1										
Production de drogues synthétiques	Acc.										1		
	Total										1		
Import-export de drogues synthétiques	Acc.				1								
	Total				1								
Vente de drogues synthétiques	Acc.		1	1									1
	Total		1	1									1
Production de cannabis (culture)	Acc.				1		1	1	1			1	
	Total				1		1	1	1			1	
Vente-traffic d'héroïne	Acc.												1
	Total												1

PH Trafic d'armes

		2000	2013	2014	2015	2016	2017	2018	2019	2020	2021	2022	2023
Commerce et production d'arme à feu et mun.	Acc.			1									
	Total			1									

PH Traite des êtres humains

		2000	2013	2014	2015	2016	2017	2018	2019	2020	2021	2022	2023
TEH - exploitation économique	Acc.											2	
	Total											2	
TEH - exploitation sexuelle	Acc.		1	1									
	Total		1	1									

PH Violence dans l'espace public

		2000	2013	2014	2015	2016	2017	2018	2019	2020	2021	2022	2023
Violence physique (transport public)	Acc.				1			1	1				



PH Violence dans l'espace public

		2000	2013	2014	2015	2016	2017	2018	2019	2020	2021	2022	2023
	Total				1			1	1				
Violence physique (voie publique)	Acc.	15	13	7	7	6	12	9	6	12	8	5	2
	Tent.	1				1		2	2				
	Total	16	13	7	7	7	12	11	8	12	8	5	2
Violence physique (autre endroit public)	Acc.			2	1		1			3			
	Total			2	1		1			3			
Violence physique (endroit accessible au public)	Acc.	7	3	2	7	6	3	6	4	9	4	6	2
	Tent.							1					
	Total	7	3	2	7	6	3	7	4	9	4	6	2
Violence sexuelle (transport public)	Acc.								1	1			
	Total								1	1			
Violence sexuelle (voie publique)	Acc.	3	3		1			2	1	3	1	1	
	Tent.									1			
	Total	3	3		1			2	1	4	1	1	
Violence sexuelle (autre endroit public)	Acc.	1									1		
	Tent.									1			
	Total	1								1	1		
Violence sexuelle (endroit accessible au public)	Acc.	1	1		2	2	1	2					1
	Total	1	1		2	2	1	2					1
Violence psychique (transport public)	Acc.										1		
	Total										1		
Violence psychique (voie publique)	Acc.	8	7	5	9	2	6	9	6	4	5	2	4
	Total	8	7	5	9	2	6	9	6	4	5	2	4
Violence psychique (autre endroit public)	Acc.	1			1	1					1		
	Total	1			1	1					1		
Violence psychique (endroit accessible au public)	Acc.	4	5	7	6	4	5	6	1	5	3	1	1
	Total	4	5	7	6	4	5	6	1	5	3	1	1



PH Violence dans l'espace public

		2000	2013	2014	2015	2016	2017	2018	2019	2020	2021	2022	2023
Vol à main armée (transport public)	Acc.	1											
	Total	1											
Vol à main armée (voie publique)	Acc.	2	2	1	2	1		1		1			
	Tent.		1										
	Total	2	3	1	2	1		1		1			
Vol à main armée (autre endroit public)	Acc.			1		1							
	Total			1		1							
Vol à main armée (endroit accessible au public)	Acc.	4			1		3	1		1	1	1	1
	Tent.	1											
	Total	5			1		3	1		1	1	1	1
Vol avec violence sans arme (transport public)	Acc.		1	1	3								
	Total		1	1	3								
Vol avec violence sans arme (voie publique)	Acc.	3	4	7	4	5	5	6	3	2		2	
	Tent.		1			3	2	1	1			2	
	Total	3	5	7	4	8	7	7	4	2		4	
Vol avec violence sans arme (autre endroit public)	Acc.							1	2	1			
	Total							1	2	1			
Vol avec violence sans arme (endr. acces. au pub.)	Acc.	4	2	2		1	1		1	3		1	
	Tent.			1									
	Total	4	2	3		1	1		1	3		1	



PH Autre

		2000	2013	2014	2015	2016	2017	2018	2019	2020	2021	2022	2023
Faux policiers	Acc.		3		2		1		1			1	
	Tent.		1			1							
	Total		4		2	1	1		1			1	
Terrorisme, extrémisme et radicalisme	Acc.			1						1			
	Tent.												
	Total			1						1			
Cyberharcèlement	Acc.	1	2	3	2	3	3	7	3	3	3		1
	Tent.												
	Total	1	2	3	2	3	3	7	3	3	3		1
Fraude à l'identité	Acc.	6	7	5	5	10	4	10	6	11	12	10	5
	Tent.						1	2	1		2		
	Total	6	7	5	5	10	5	12	7	11	14	10	5

STATISTIQUES POLICIERES DE CRIMINALITE

LIEU DE PERPETRATION: COMMUNE

Kraainem

***ANNEXE IV: FAITS ENREGISTRES
NON CRIMINELS***



Kraainem

Faits non criminels

Maladies / Décès / Disparition

	2000	2013	2014	2015	2016	2017	2018	2019	2020	2021	2022	2023
Suicide	5	7	2	1	2	2	3	3			1	
Personne malade	7	6	4	2	4	1	8	1	5	2	7	1
Décès suspect		2	3	1	1	4	1	2	2		1	
Décès naturel	3		1				1	1				
Disparition (personne disparue)	3	3	5	2	1	3	3	3	7	4	4	
Accident (sauf roulage)	4	2					1			1		
Autres	2											
Total	24	20	15	6	8	10	17	10	14	7	13	1

Appels

	2000	2013	2014	2015	2016	2017	2018	2019	2020	2021	2022	2023
Alarme	7							2	1		1	
Appels	1		2	1		2	1					
Total	8		2	1		2	1	2	1		1	

Problèmes sociaux

	2000	2013	2014	2015	2016	2017	2018	2019	2020	2021	2022	2023
Différends familiaux	6	4	2	2	3	6	7	5	3	3	3	2
Différend (pas de coups)	3		1		1	3	1	2		1	1	1
Affaire civile	1						2	1	1	1		1
Protection de la jeunesse	5		1	1	2	1		3				
Autres		1		2	1	2	1		1	2		
Total	15	5	4	5	7	12	11	11	5	7	4	4



Catastrophes

	2000	2013	2014	2015	2016	2017	2018	2019	2020	2021	2022	2023
Catastrophe naturelle				1								
Problèmes causés par l'eau	1											
Total	1			1								

Ordre public

	2000	2013	2014	2015	2016	2017	2018	2019	2020	2021	2022	2023
Troubles				1	3	3			3	1		1
Total				1	3	3			3	1		1

Agissements suspects

	2000	2013	2014	2015	2016	2017	2018	2019	2020	2021	2022	2023
	7					1	2	1	1		1	
Total	7					1	2	1	1		1	

Objets trouvés

	2000	2013	2014	2015	2016	2017	2018	2019	2020	2021	2022	2023
	1				1		1	1			1	
Total	1				1		1	1			1	

Objets perdus

	2000	2013	2014	2015	2016	2017	2018	2019	2020	2021	2022	2023
	10	276	289	236	203	271	271	230	190	224	253	69
Total	10	276	289	236	203	271	271	230	190	224	253	69



Autres non-infractions

	2000	2013	2014	2015	2016	2017	2018	2019	2020	2021	2022	2023
Ordonnance de capture				1								
Non-respect des conditions						1	2		2			
Procès-verbal d'information	16	5	3		2	1	1	2	1	2	2	
Notification		17	14	14	6	12	16	10	19	18	15	7
Fonction de contrôle armes			1									
Autres non infractions	2											
Total	18	22	18	15	8	14	19	12	22	20	17	7