

STATISTIQUES POLICIERES DE CRIMINALITE

LIEU DE PERPETRATION: COMMUNE

Kortenberg

2000 - Trimestre 1 2023

Police fédérale - DGRIDRIIBIPOL

STATISTIQUES POLICIERES DE CRIMINALITE

LIEU DE PERPETRATION: COMMUNE

Kortenberg

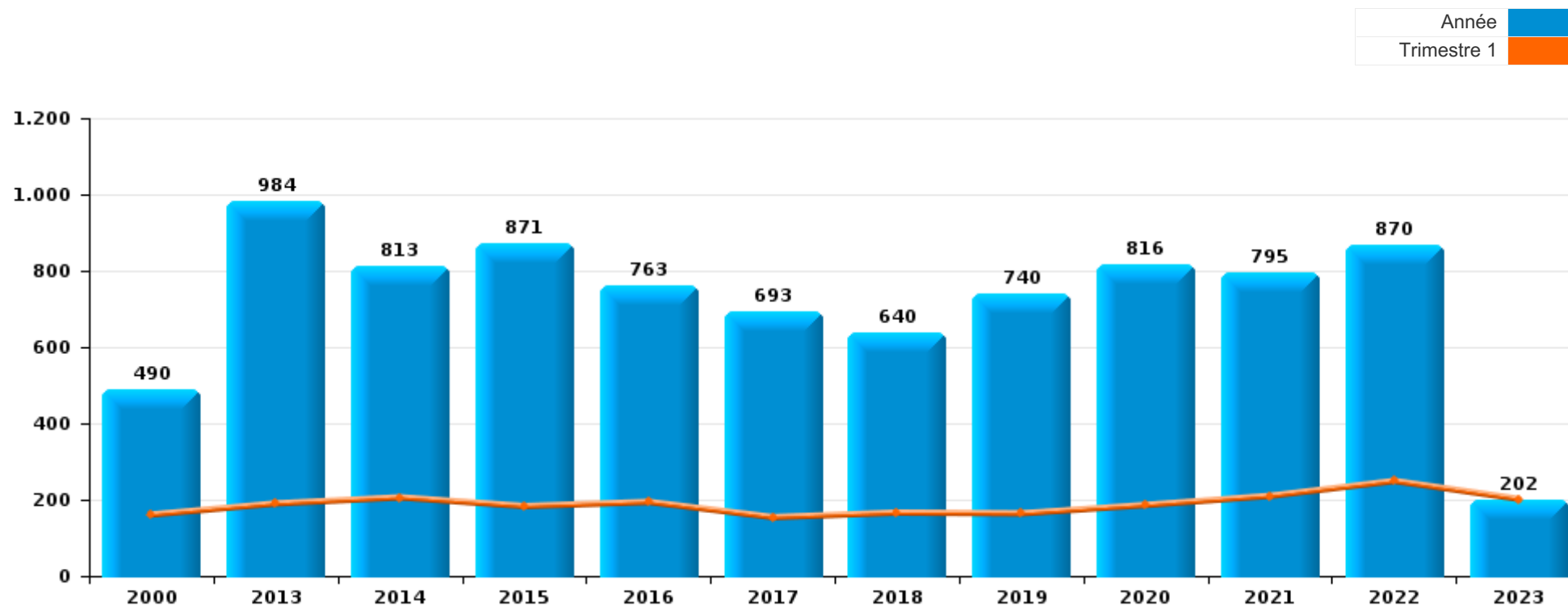
PARTIE I : INFRACTIONS JUDICIAIRES

CRIMINALITE ENREGISTREE COMMISE AU NIVEAU DE LA COMMUNE



Kortenberg

	2000	2013	2014	2015	2016	2017	2018	2019	2020	2021	2022	2023
Nombre total des délits	490	984	813	871	763	693	640	740	816	795	870	202



FPF/DGR/DRI/BIPOL - Statistiques policières de criminalité (date de clôture: 22/09/2023)

Les données pour les années 2001 jusqu'à 2012 ne sont plus publiées mais restent disponibles sur demande auprès du service BIPOL.

Les données pour 2023 ne concernent que le 1er trimestre.



Kortenberg

	2000	2013	2014	2015	2016	2017	2018	2019	2020	2021	2022	2023
Vol et extorsion	204	489	377	405	367	249	238	205	184	193	280	63
Dégradation de la propriété	50	101	80	101	67	84	63	83	57	89	103	23
Fraude	32	55	57	58	46	55	51	70	129	108	133	30
Infr. contre l'intégrité physique	20	46	44	48	46	48	50	63	48	62	64	19
Drogues	70	26	17	25	27	44	31	31	35	23	39	10
Registre de population	1	50	41	27	21	30	29	29	27	13	16	4
Infr. contre autres valeurs morales et sentiments	1	32	29	21	24	18	26	36	20	37	37	5
Infr. contre la sécurité publique	15	22	25	25	16	17	11	27	17	27	38	10
Santé publique									156	90	1	1
Législation sur les étrangers	4	28	13	22	22	28	24	14	22	14	27	5
Environnement	15	20	27	29	17	17	10	25	13	7	13	1
Criminalité informatique		12	21	8	16	10	9	18	23	38	26	10
Infr. contre les moeurs	11	13	13	21	14	10	14	33	20	10	5	6
Infr. contre la foi publique	13	30	8	20	12	12	8	16	12	19	13	2
Protection de la jeunesse		9	6	9	12	10	25	39	11	5	17	1
Armes et explosifs	11	14	11	12	16	12	7	18	8	7	8	3
Infr. contre la famille	15	13	5	11	9	8	10	2	9	12	13	3
Infr. contre l'autorité publique	3	2	11	7	11	12	10	3	8	13	13	2
Ivresse et alcool	2	3	3	6	10	10	10	16	6	9	6	1
Autres lois spéciales	2	2	1	3	1	7	5	2	4	9	13	
Code pénal social	2	6	3	5	4	2	5	2	1	3	2	
Protection de la personne	4		5	1		3	2	2	1	1	1	1
Travail	2	5	5	1	1	2		1			1	
Carte d'identité	5		7	1	1	1						
Infr. contre la liberté individuelle		3	1	1	1	2			1	2	1	
Législation économique	1	2						2		1		1
Protection des revenus publics	1	1	2	1	1	1						
Hormones et dopage				2			1		2	1		
Infr. relative au statut juridique de l'enfant	1			1			1	1	2			
Contravention Code pénal	3									1		
Pratiques commerciales	1					1		1				
Exercice illégal de l'autorité publique	1							1				
Traite des êtres humains										1		1
Autres infractions Code pénal					1							
Infr. contre la Sécurité de l'Etat			1									
Sous-total	490	984	813	871	763	693	640	740	816	795	870	202
Contravention règlement policier local		25	20	19	17	34	33	40	25	8	16	9
Sous-total		25	20	19	17	34	33	40	25	8	16	9
Total	490	1.009	833	890	780	727	673	780	841	803	886	211

FPF/DGR/DRI/BIPOL - Statistiques policières de criminalité (date de clôture: 22/09/2023)

Les données pour les années 2001 jusqu'à 2012 ne sont plus publiées mais restent disponibles sur demande auprès du service BIPOL.

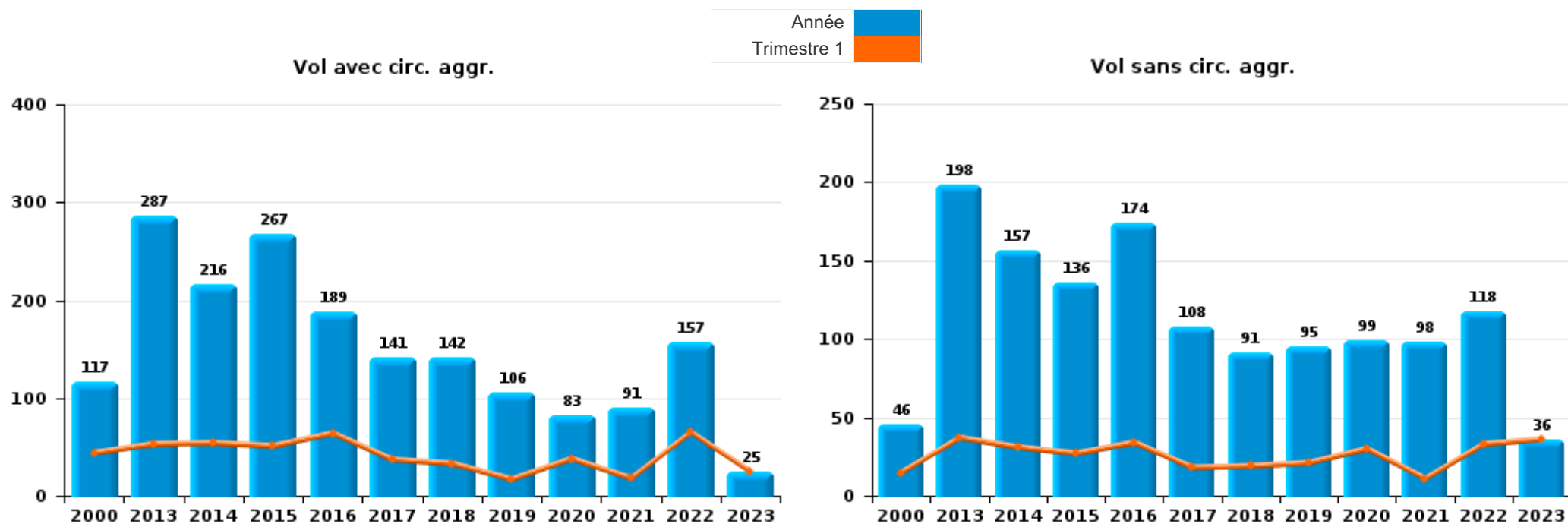
Les données pour 2023 ne concernent que le 1er trimestre.



I.1. Catégorie des infractions : Vol et extorsion (top 5 des infractions au niveau national 2022)

Kortenberg

	2000	2013	2014	2015	2016	2017	2018	2019	2020	2021	2022	2023
Vol avec circ. agr.	117	287	216	267	189	141	142	106	83	91	157	25
Vol sans circ. agr.	46	198	157	136	174	108	91	95	99	98	118	36
Vol non spécifié	39				1		1					
Extorsion	2	4	4	2	3		4	4	2	4	5	2
Total	204	489	377	405	367	249	238	205	184	193	280	63





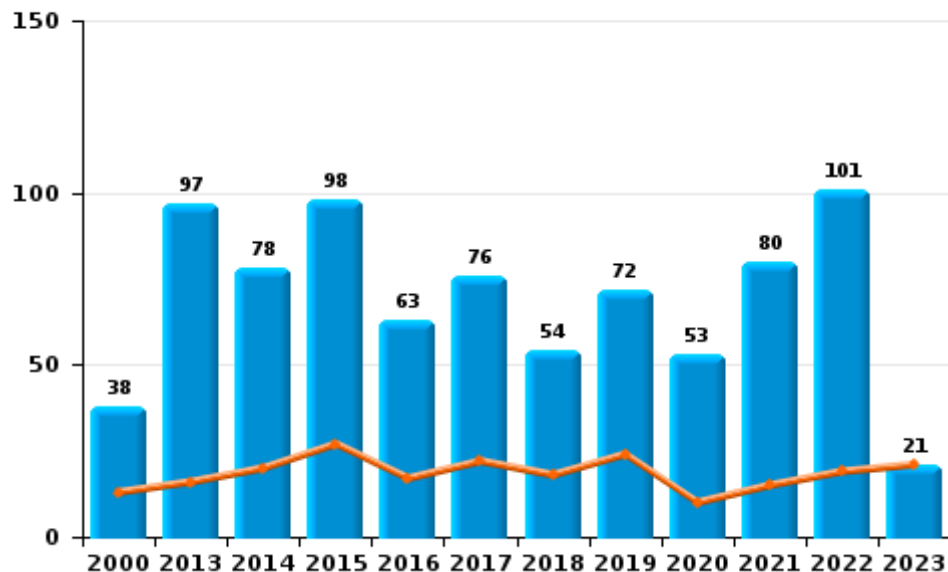
I.2. Catégorie des infractions : Dégradation de la propriété (top 5 des infractions au niveau national 2022)

Kortenberg

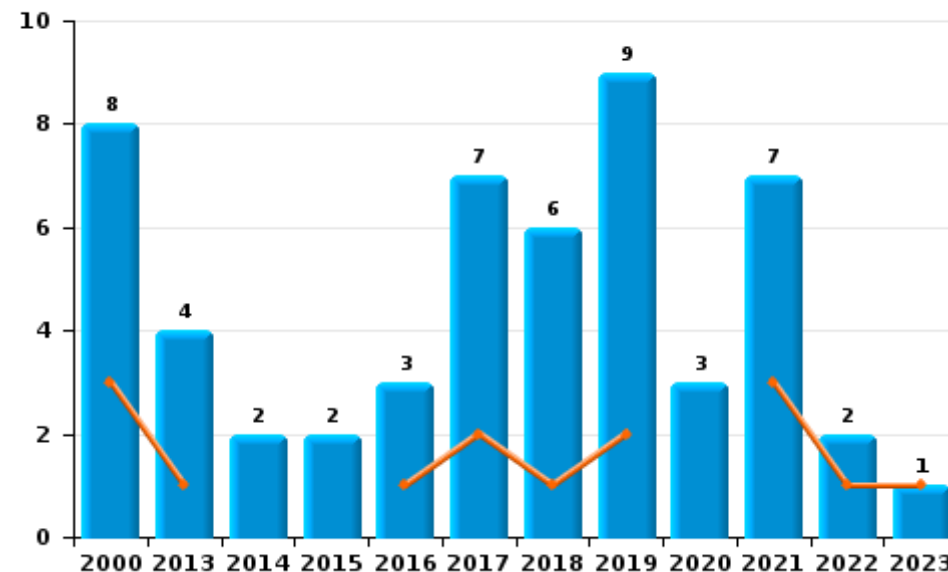
	2000	2013	2014	2015	2016	2017	2018	2019	2020	2021	2022	2023
Vandalisme	38	97	78	98	63	76	54	72	53	80	101	21
Incendie volontaire	4	2	1	2	1	5	5	9	1	7		1
Incendie involontaire	4	2	1		2	2	1		2		2	
Destruction, dénaturation, dégradation	4			1	1	1	1			2		1
Destruction par explosion volontaire							2	2	1			
Total	50	101	80	101	67	84	63	83	57	89	103	23



Vandalisme



Incendie

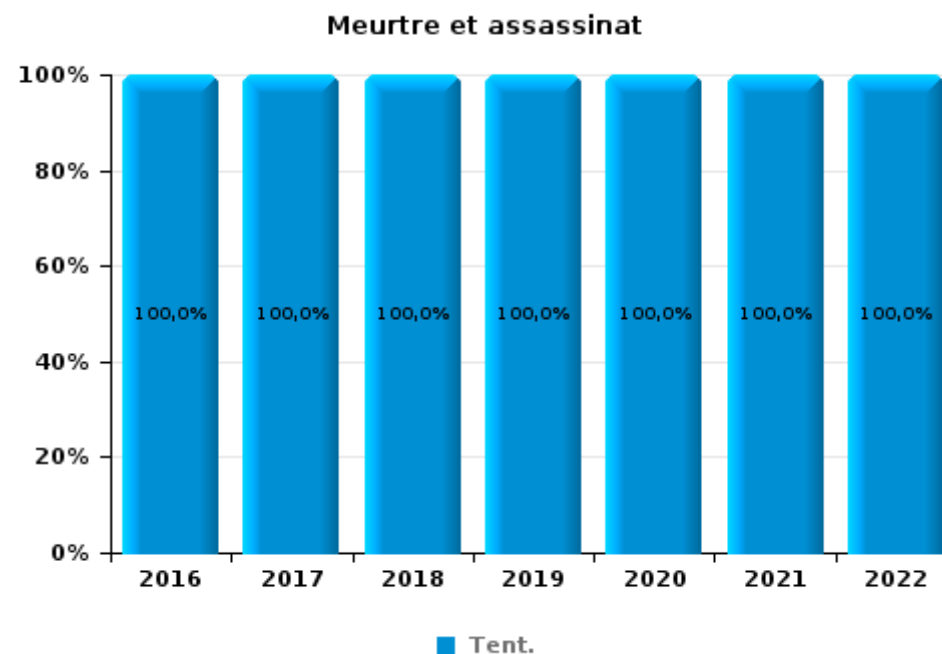
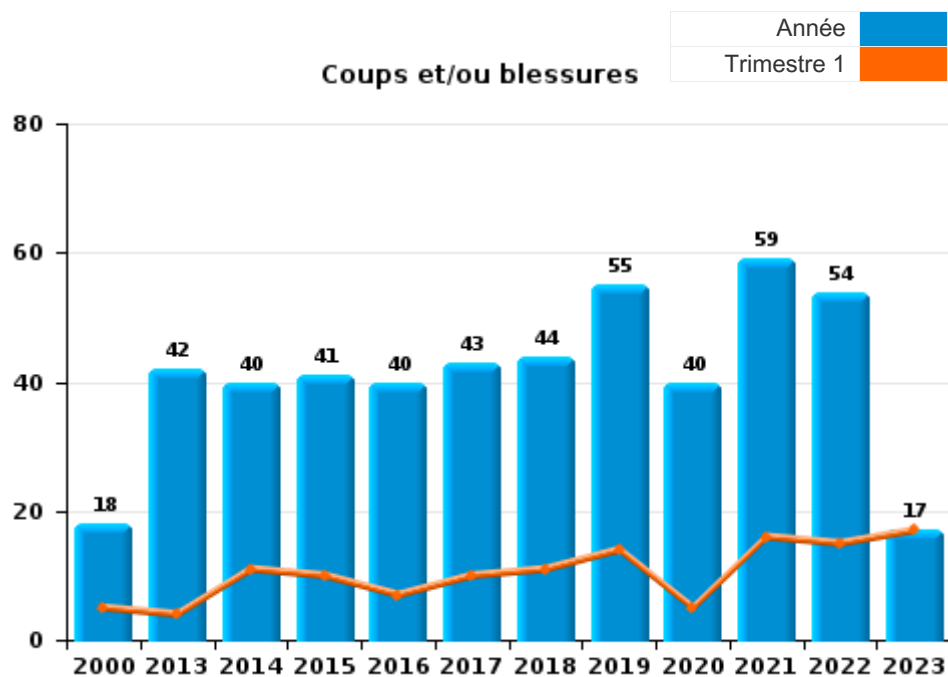




I.3. Catégorie des infractions : Infr. contre l'intégrité physique (top 5 des infractions au niveau national 2022)

Kortenberg

	2000	2013	2014	2015	2016	2017	2018	2019	2020	2021	2022	2023
Coups et/ou blessures	18	42	40	41	40	43	44	55	40	59	54	17
Autres	2	4	4	7	4	4	5	7	7	2	9	2
Meurtre et assassinat					2	1	1	1	1	1	1	
Total	20	46	44	48	46	48	50	63	48	62	64	19





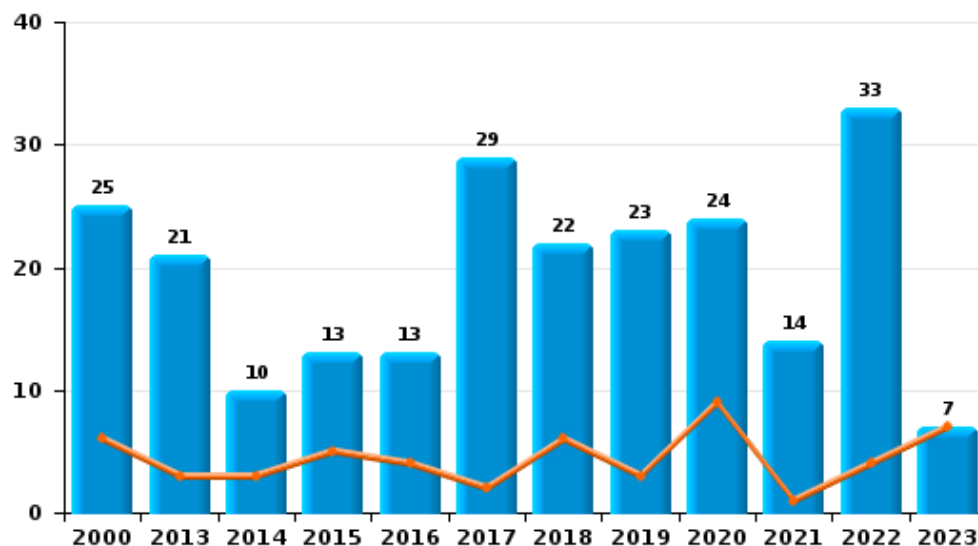
I.4. Catégorie des infractions : Drogues (top 5 des infractions au niveau national 2022)

Kortenberg

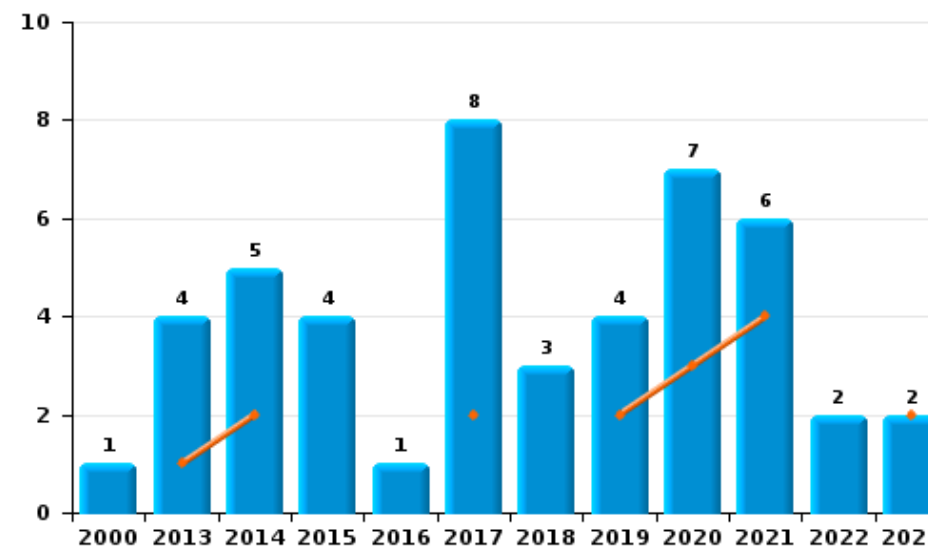
	2000	2013	2014	2015	2016	2017	2018	2019	2020	2021	2022	2023
Détention	25	21	10	13	13	29	22	23	24	14	33	7
Usage	43		1	2	10	4	3	1	3			
Commerce	1	4	5	4	1	8	3	4	7	6	2	2
Fabrication		1		6	1	2	1	1			1	1
Autres			1			1		1	1	3	3	
Importation et exportation	1				2		2	1				
Total	70	26	17	25	27	44	31	31	35	23	39	10



Détention



Commerce





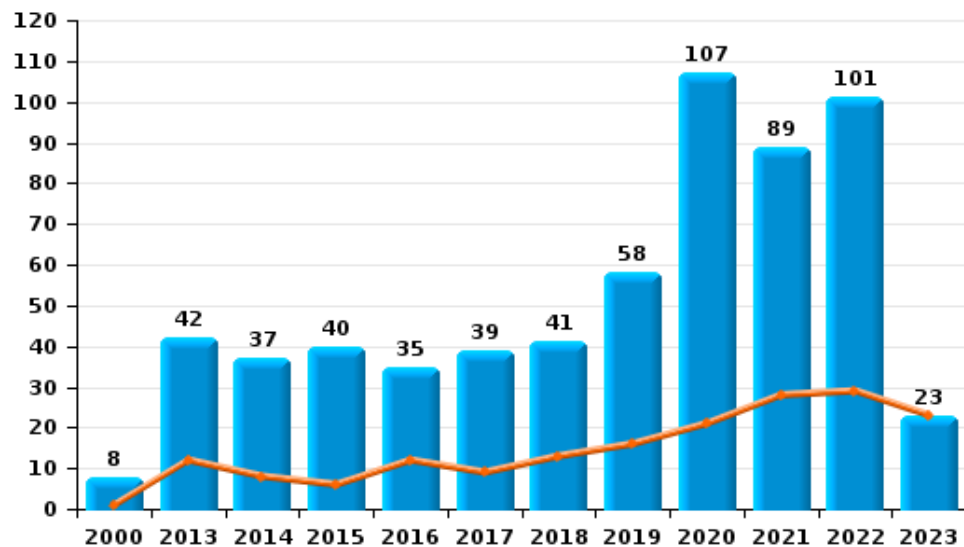
I.5. Catégorie des infractions : Fraude (top 5 des infractions au niveau national 2022)

Kortenberg

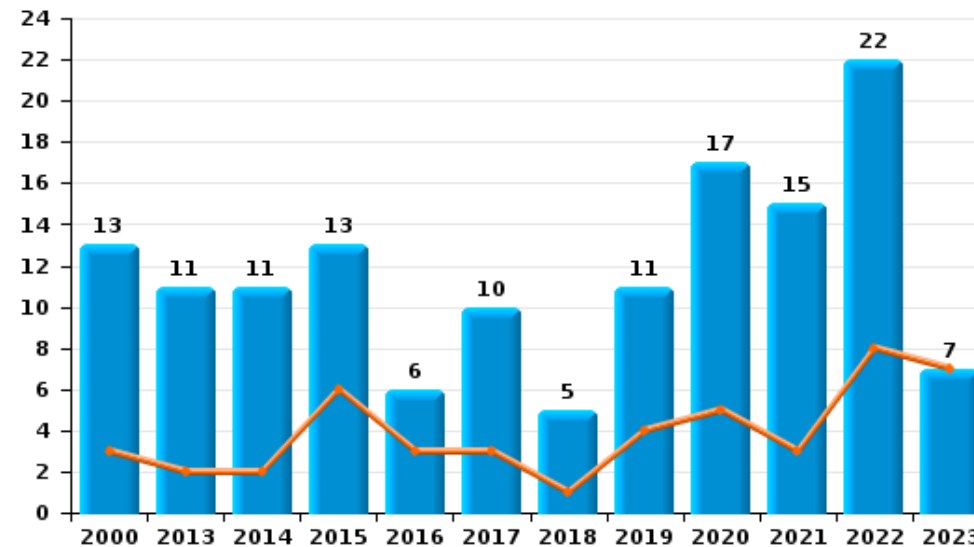
	2000	2013	2014	2015	2016	2017	2018	2019	2020	2021	2022	2023
Escroquerie	8	42	37	40	35	39	41	58	107	89	101	23
Abus de confiance et infr. apparentées	13	11	11	13	6	10	5	11	17	15	22	7
Détournement et destruction frauduleuse	9	2	6	2	1	4	3			1	7	
Fraudes: Autres	1			2	2			1	3	1	2	
Grivèlerie			1	1	1	2				2		
Recel	1		2		1		1		2			
Infr. liées à l'insolvabilité							1				1	
Total	32	55	57	58	46	55	51	70	129	108	133	30



Escroquerie



Abus de confiance et infr. apparentées



FPF/DGR/DRI/BIPOL - Statistiques policières de criminalité (date de clôture: 22/09/2023)

Les données pour les années 2001 jusqu'à 2012 ne sont plus publiées mais restent disponibles sur demande auprès du service BIPOL.
Les données pour 2023 ne concernent que le 1er trimestre.

STATISTIQUES POLICIERES DE CRIMINALITE

LIEU DE PERPETRATION: COMMUNE

Kortenberg

PARTIE II : FIGURES CRIMINELLES / PHENOMENES



Kortenberg

FC Vol moyen de transport

	2000	2013	2014	2015	2016	2017	2018	2019	2020	2021	2022	2023
Vol de voiture	27	10	12	13	5	4	6	2	7	1	4	1
Vol de moto	2	1			1							
Carjacking	3											
Homejacking	3											
Vol dans les garages	3		2	1								
Vol de vélomoteur	1	1			1	1	1	1				
Vol de vélo	9	66	44	46	88	41	27	28	40	48	60	10

FC Cambriolage

	2000	2013	2014	2015	2016	2017	2018	2019	2020	2021	2022	2023
Cambriolage dans habitation	64	155	112	178	113	72	81	63	41	54	100	21
Cambriolage ds entreprise ou commerce	14	17	19	10	5	5	13	4	3	3	9	1
Cambriolage ds service public ou bâtiment administ	5	11	8	5	1		2	4	3	2		
Vol au bélier	1											
Cambriolage dans bâtiment (total)	83	183	139	193	119	77	96	71	47	59	109	22



FC Vol autre

	2000	2013	2014	2015	2016	2017	2018	2019	2020	2021	2022	2023
Vol à main armée	6		3	1	2	2	1	2		2	4	
Vol avec violence sans arme	11	4	7	4	7	2	7	4	3	5	8	3
Vol dans ou sur un véhicule	33	96	63	73	40	46	34	36	30	31	38	4
Vol d'armes et explosifs	1	1	2	7	2	3	2	2		1	3	
Steaming		1										
Arrachage de sac à main	2	1	1									1
Vol à l'arraché	3	1	2			1	2		1	2		1
Vol à la tire	2	14	15	2	4	9	7	3	4	3	2	
Vol à l'étalage	5	8	3	7	4	2	4	4	2	8	5	1
Vol par ruse	6	3	3		1	1	1		2		1	2
Vol de métaux		5	6	1	1	2		1	1	2	1	
Vol sur les chantiers	4	4	8	1	4	2	1	5	2	3	5	1
Vol d'animaux		1	2	1	2			1				
Vol de cargaison			5	3	4	10			1	2	1	

Criminalité ICT

	2000	2013	2014	2015	2016	2017	2018	2019	2020	2021	2022	2023
Fraude de cartes de paiements		1	3	1	2	4	1	5	3	6	4	2
Phishing			2					1	4	4		
Ransomware								1				
Shouldersurfing		1		1		3				2		1
Skimming					1							



FC Autre

	2000	2013	2014	2015	2016	2017	2018	2019	2020	2021	2022	2023
Violence contre les métiers d'intérêt général		4	3	2	2	1	4	5	3	4	7	3
Viol collectif					1							
Graffiti		4	3	12	1	3	2	4	2	1	9	2
Dégradation de voiture	8	45	40	36	24	29	27	27	25	38	32	10
Rixe au couteau						1		1				

PH Violence intrafamiliale (VIF)

	2000	2013	2014	2015	2016	2017	2018	2019	2020	2021	2022	2023
VIF: physique, dans le couple	1	9	16	19	15	17	10	22	12	16	16	2
VIF: physique, envers des descendants	2	4	4	4	3	5	2	3	1	2	10	3
VIF: physique, envers d'autres membres	4	4	6	2	2	8	6	4	5	3	5	4
VIF: sexuelle, dans le couple			1									
VIF: sexuelle, envers des descendants	1	1						2	1			
VIF: psychique, dans le couple	16	15	6	11	7	9	11	3	11	11	12	2
VIF: psychique, envers des descendants		1	1								1	
VIF: psychique, envers d'autres membres			1									
VIF: économique, envers d'autres membres		2		1	2		1			1	3	1

PH Hormones et dopage

	2000	2013	2014	2015	2016	2017	2018	2019	2020	2021	2022	2023
Dopage humain				2	1	1	1		2	1		
Engraissement illégal		1										



PH Drogues

	2000	2013	2014	2015	2016	2017	2018	2019	2020	2021	2022	2023
Vente de cocaïne			1		1	2		4	1			2
Production de drogues synthétiques				3								
Import-export de drogues synthétiques								1				
Vente de drogues synthétiques			1		1	2	1	1	2			
Production de cannabis (culture)				2		1		1			1	1
Vente de cannabis en grande quantité									1			1
Import-export d'héroïne								1				

PH Trafic d'armes

	2000	2013	2014	2015	2016	2017	2018	2019	2020	2021	2022	2023
Commerce et production d'arme à feu et mun.				1		2						

PH Traite des êtres humains

	2000	2013	2014	2015	2016	2017	2018	2019	2020	2021	2022	2023
TEH - exploitation économique										1		
TEH - exploitation sexuelle		1						2				1



PH Violence dans l'espace public

	2000	2013	2014	2015	2016	2017	2018	2019	2020	2021	2022	2023
Violence physique (transport public)		2			1	1		3	1	2	3	1
Violence physique (voie publique)	7	12	11	11	9	11	12	9	10	15	8	2
Violence physique (autre endroit public)	1	1		1				1	1	1	2	
Violence physique (endroit accessible au public)	3	10	4	5	4	5	3	9	8	12	9	2
Violence sexuelle (transport public)			1								1	
Violence sexuelle (voie publique)	3	4	3		1	2	1	4	1	1		
Violence sexuelle (autre endroit public)							1	2	2		1	
Violence sexuelle (endroit accessible au public)	3	2	2	2	1	1	2	3	1	1	2	4
Violence psychique (transport public)		2	1	2	2	2		1	1	2	2	
Violence psychique (voie publique)	5	11	10	5	13	5	9	11	4	7	7	2
Violence psychique (autre endroit public)				1	2		3				1	
Violence psychique (endroit accessible au public)	7	7	5	5	1	4	2	12	9	8	7	1
Vol à main armée (voie publique)	1		2							1		
Vol à main armée (endroit accessible au public)	2		1	1		2	1	2		1	1	
Vol avec violence sans arme (transport public)								1				
Vol avec violence sans arme (voie publique)	4	2	1		4	1	1		1	1	2	2
Vol avec violence sans arme (autre endroit public)									1			
Vol avec violence sans arme (endr. acces. au pub.)	1	1		2	1		2	1		1		

PH Autre

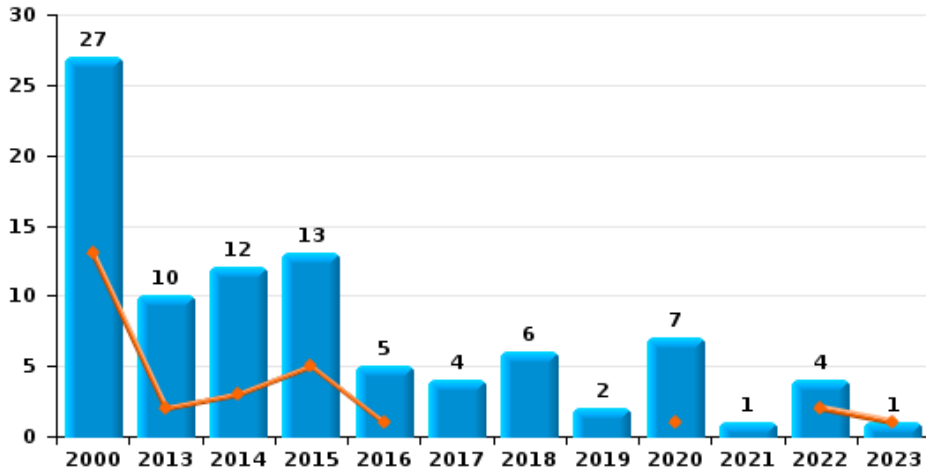
	2000	2013	2014	2015	2016	2017	2018	2019	2020	2021	2022	2023
Faux policiers									1			
Terrorisme, extrémisme et radicalisme			1									
Cyberharcèlement		10	7	5	7	4		6	6	14	11	4
Fraude à l'identité	3	16	11	7	7	8	8	8	16	13	17	4



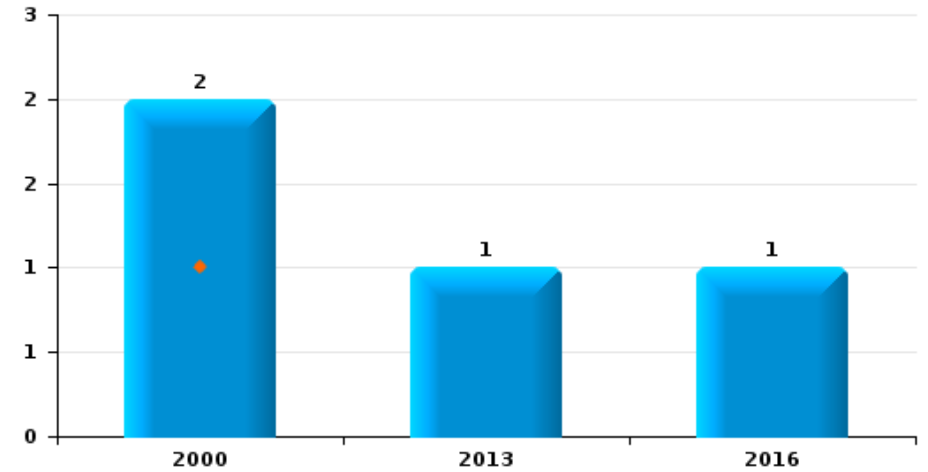
Kortenberg

Année	■
Trimestre 1	■

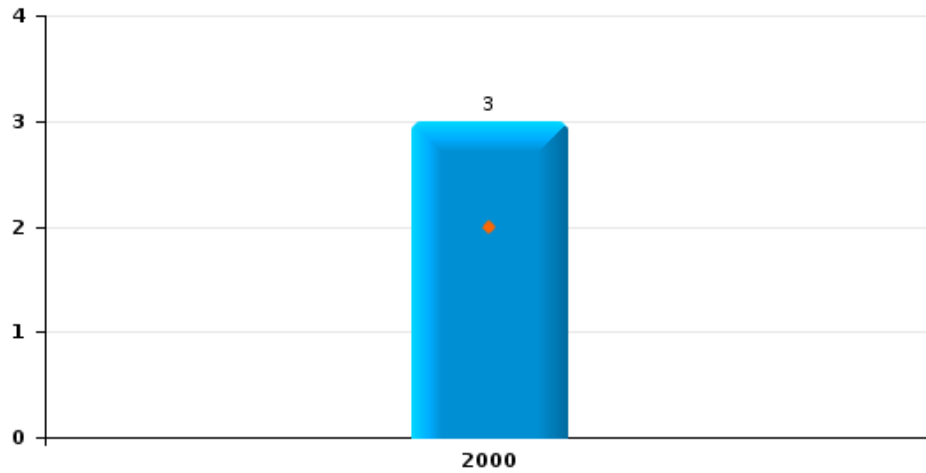
Vol de voiture



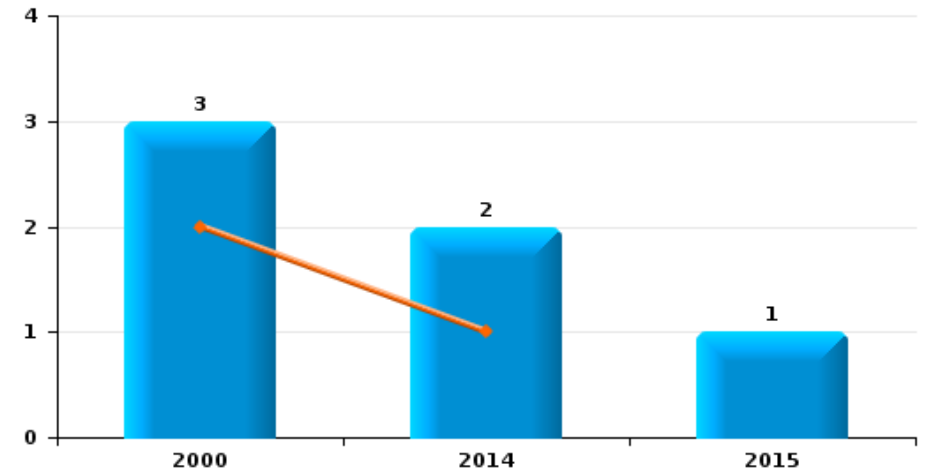
Vol de moto



Carjacking



Vol dans les garages

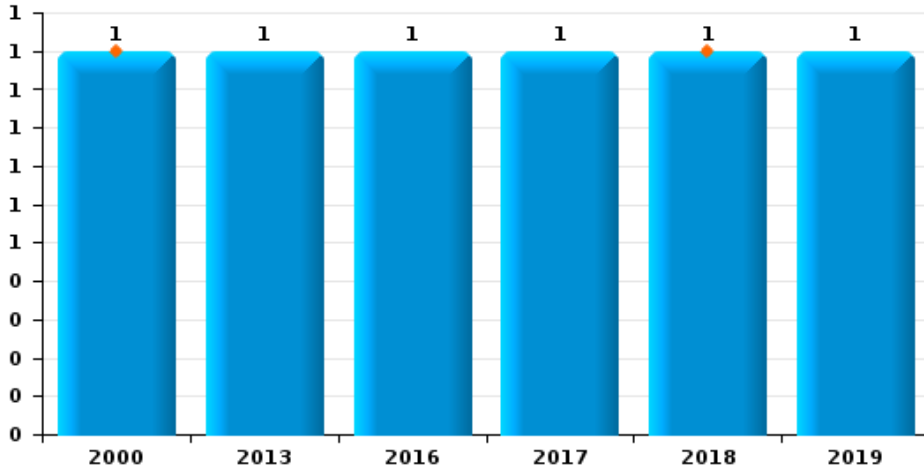




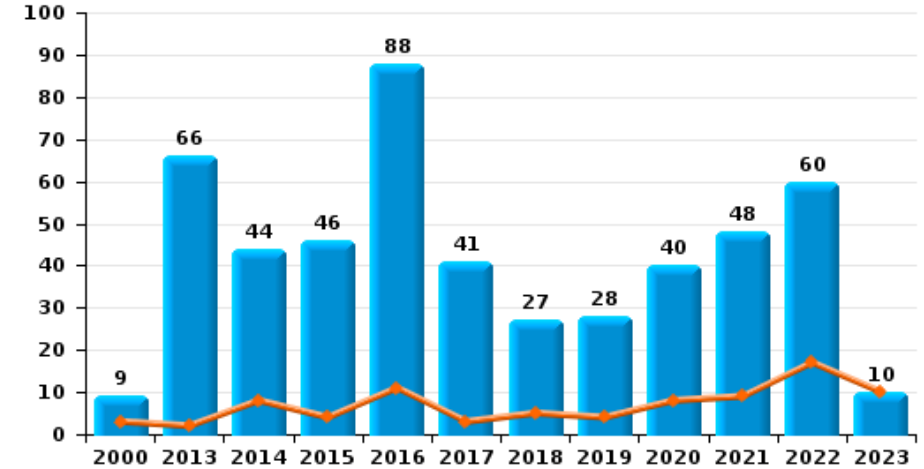
Kortenberg

Année ■
Trimestre 1 ■

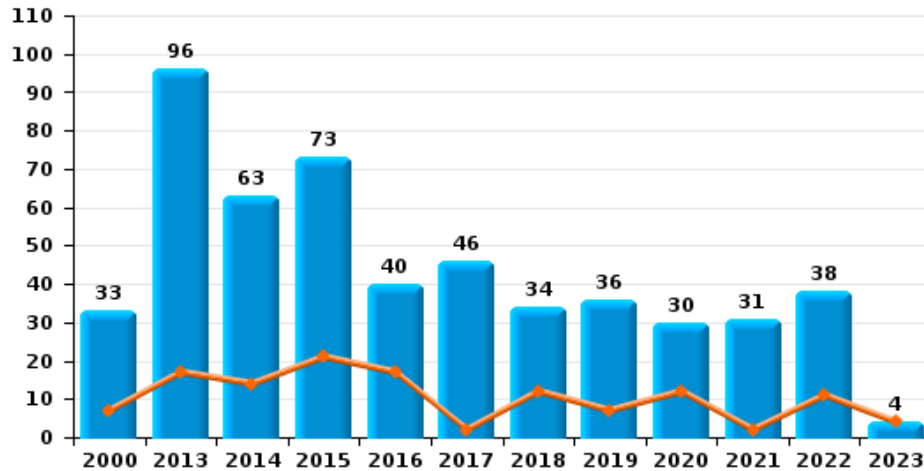
Vol de vélomoteur



Vol de vélo



Vol dans ou sur un véhicule

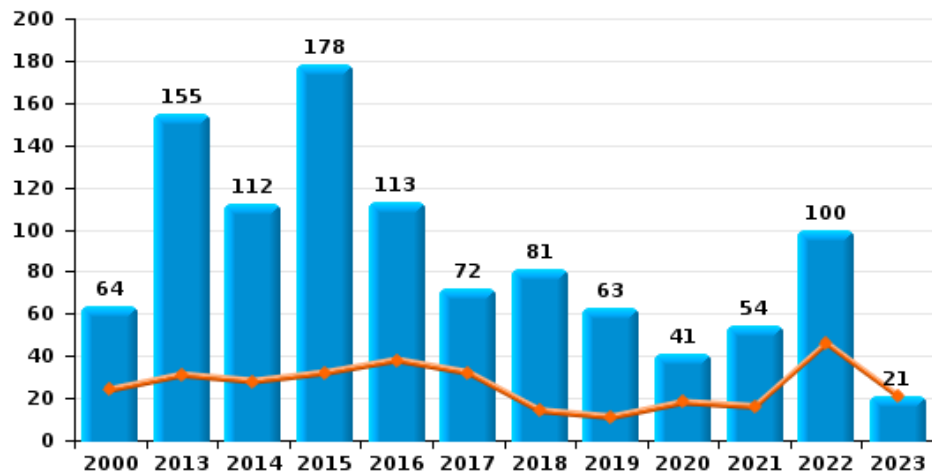




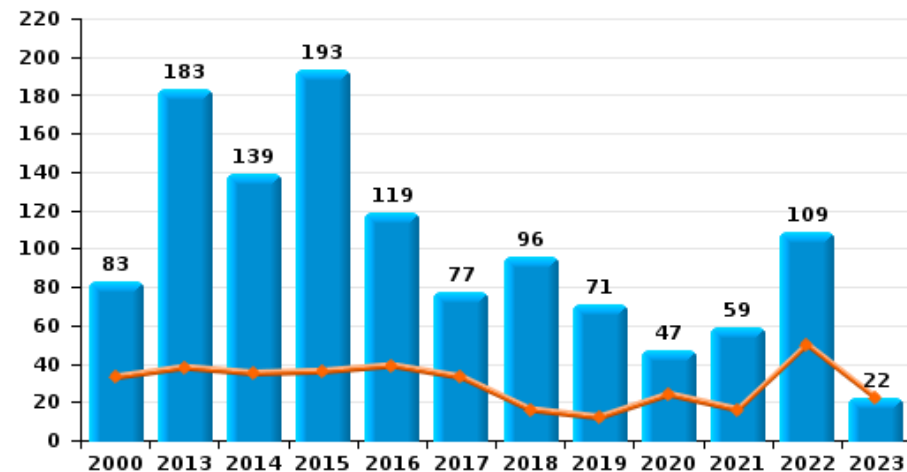
Kortenberg

Année ■
Trimestre 1 ■

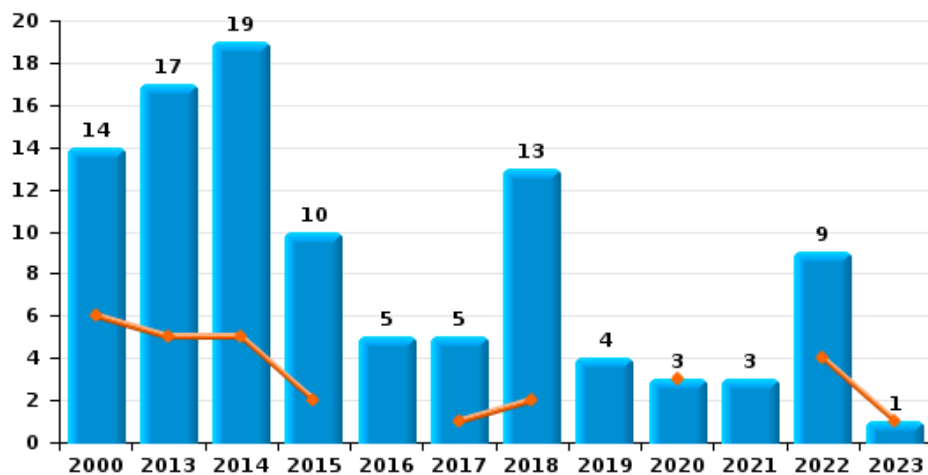
Cambrilage dans habitation



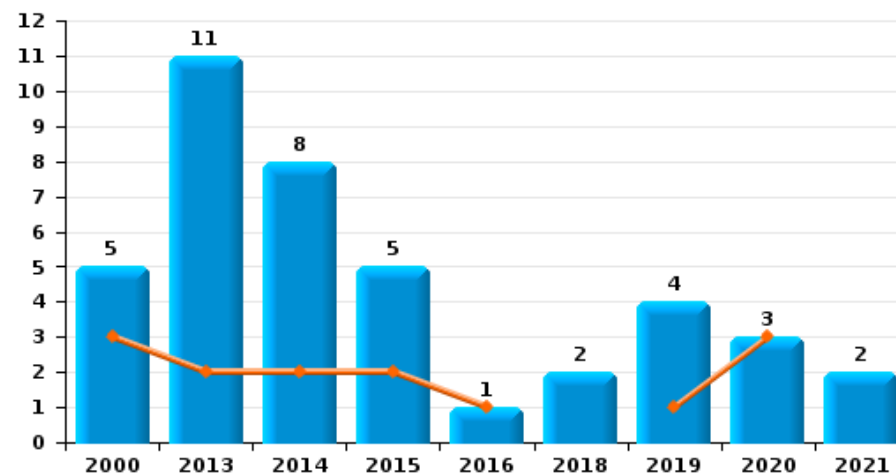
Cambrilage dans bâtiment (total)



Cambrilage ds entreprise ou commerce



Cambrilage ds service public ou bâtiment administratif

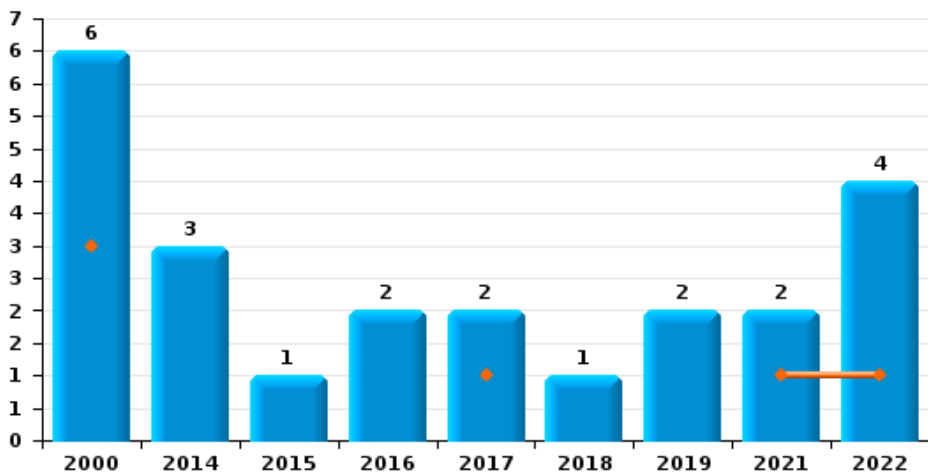




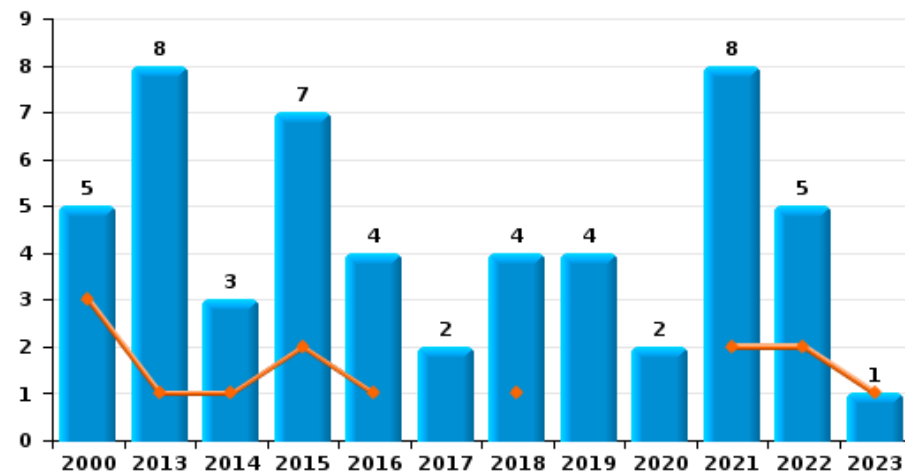
Kortenberg

Année ■
Trimestre 1 ■

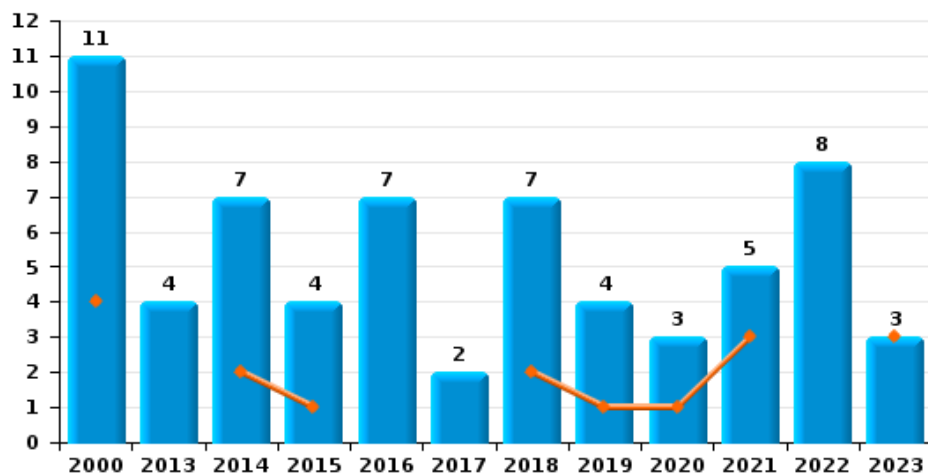
Vol à main armée



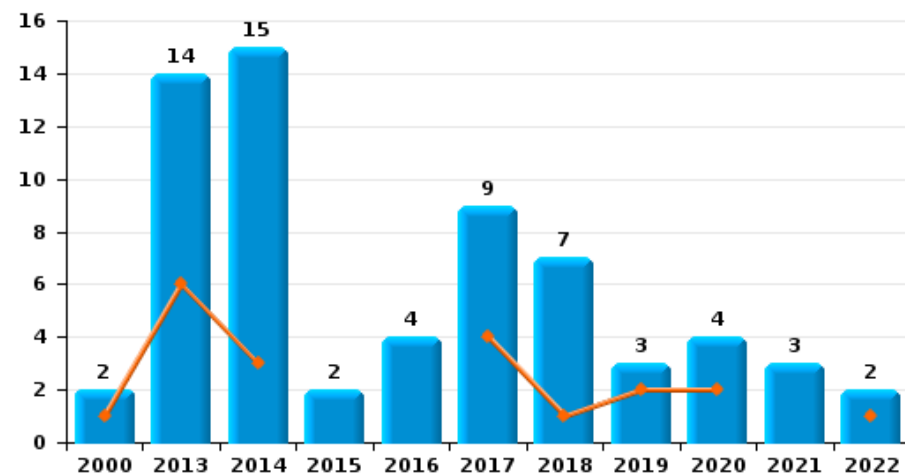
Vol à l'étalage



Vol avec violence sans arme

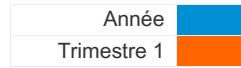


Vol à la tire

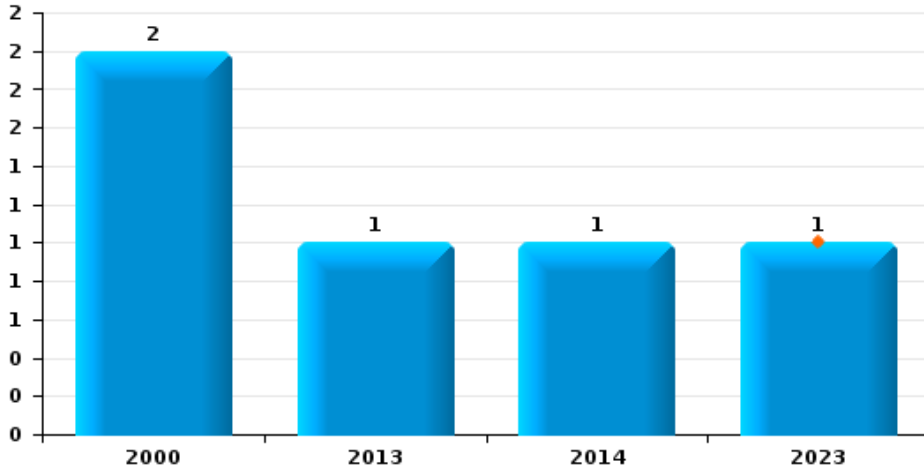




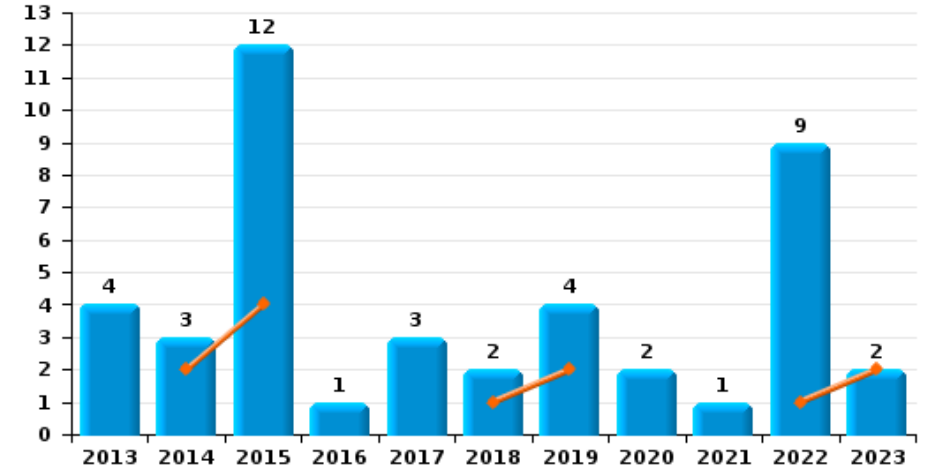
Kortenberg



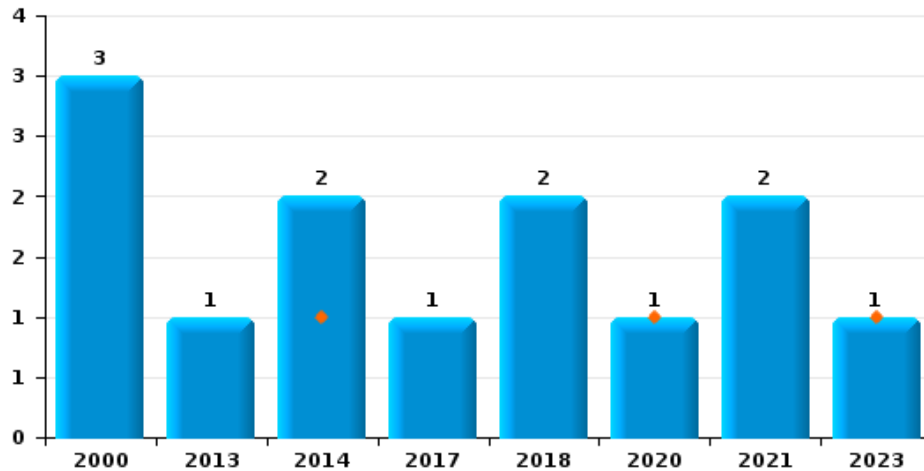
Arrachage de sac à main



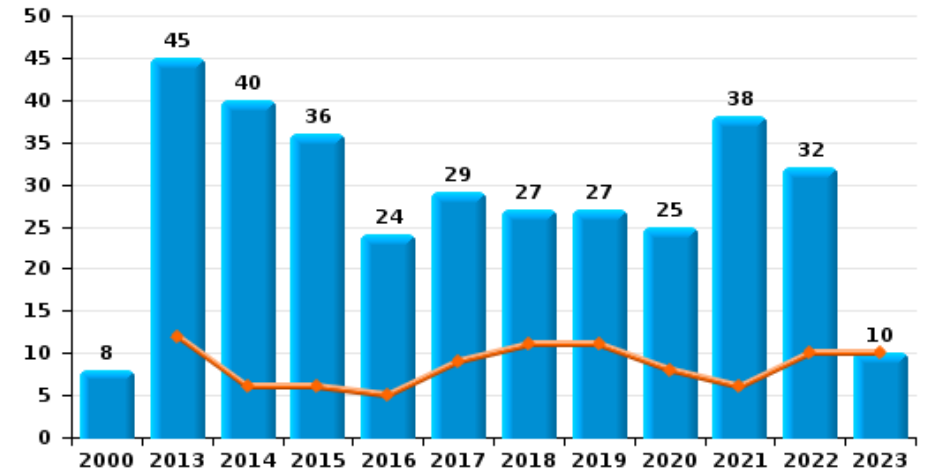
Graffiti



Vol à l'arraché



Dégradation de voiture





Kortenberg

FC Vol moyen de transport

		2000	2013	2014	2015	2016	2017	2018	2019	2020	2021	2022	2023
Vol de voiture	Trim 1	13	2	3	5	1				1		2	1
	Trim 2	8	3	6	2		2	1	1	4			
	Trim 3	3	2	1	5	1	2	3	1	2	1		
	Trim 4	3	3	2	1	3		2				2	
Total		27	10	12	13	5	4	6	2	7	1	4	1
Vol de moto	Trim 1	1											
	Trim 2		1										
	Trim 3					1							
	Trim 4	1											
Total		2	1			1							
Carjacking	Trim 1	2											
	Trim 2	1											
Total		3											
Homejacking	Trim 1	2											
	Trim 3	1											
Total		3											
Vol dans les garages	Trim 1	2		1									
	Trim 3				1								
	Trim 4	1		1									
Total		3		2	1								
Vol de vélomoteur	Trim 1	1						1					
	Trim 2		1										
	Trim 3					1			1				
	Trim 4						1						
Total		1	1			1	1	1	1				



FC Vol moyen de transport

		2000	2013	2014	2015	2016	2017	2018	2019	2020	2021	2022	2023
Vol de vélo	Trim 1	3	2	8	4	11	3	5	4	8	9	17	10
	Trim 2	4	32	11	10	30	8	9	7	13	12	14	
	Trim 3		20	10	18	26	19	5	10	12	18	20	
	Trim 4	2	12	15	14	21	11	8	7	7	9	9	
Total		9	66	44	46	88	41	27	28	40	48	60	10



FC Cambriolage

		2000	2013	2014	2015	2016	2017	2018	2019	2020	2021	2022	2023
Cambriolage dans habitation	Trim 1	24	31	28	32	38	32	14	11	18	16	46	21
	Trim 2	5	46	23	49	16	7	24	15	5	7	22	
	Trim 3	10	28	41	45	21	14	14	6	7	7	8	
	Trim 4	25	50	20	52	38	19	29	31	11	24	24	
Total		64	155	112	178	113	72	81	63	41	54	100	21
Cambriolage ds entreprise ou commerce	Trim 1	6	5	5	2		1	2		3		4	1
	Trim 2	4	6	4	3	2	1	5				1	
	Trim 3	1	3	4	1	1	3	4	3		2	2	
	Trim 4	3	3	6	4	2		2	1		1	2	
Total		14	17	19	10	5	5	13	4	3	3	9	1
Cambriolage ds service public ou bâtiment administ	Trim 1	3	2	2	2	1			1	3			
	Trim 2		1	1	1								
	Trim 3		1	2	2			2	1				
	Trim 4	2	7	3					2		2		
Total		5	11	8	5	1		2	4	3	2		
Vol au bélier	Trim 1	1											
Total		1											
Cambriolage dans bâtiment (total)	Trim 1	33	38	35	36	39	33	16	12	24	16	50	22
	Trim 2	9	53	28	53	18	8	29	15	5	7	23	
	Trim 3	11	32	47	48	22	17	20	10	7	9	10	
	Trim 4	30	60	29	56	40	19	31	34	11	27	26	
Total		83	183	139	193	119	77	96	71	47	59	109	22



FC Vol autre

		2000	2013	2014	2015	2016	2017	2018	2019	2020	2021	2022	2023
Vol à main armée	Trim 1	3					1				1	1	
	Trim 2	2		2					1			1	
	Trim 3	1			1	2	1		1		1	1	
	Trim 4			1				1				1	
	Total	6		3	1	2	2	1	2		2	4	
Vol avec violence sans arme	Trim 1	4		2	1			2	1	1	3		3
	Trim 2	6	2	1	1	2	2	1		1	1	1	
	Trim 3	1		2	2	2		1	1	1	1	4	
	Trim 4		2	2		3		3	2			3	
	Total	11	4	7	4	7	2	7	4	3	5	8	3
Vol dans ou sur un véhicule	Trim 1	7	17	14	21	17	2	12	7	12	2	11	4
	Trim 2	9	12	11	23	4	6	10	8	2	7	7	
	Trim 3	5	24	14	12	9	13	7	14	7	11	9	
	Trim 4	12	43	24	17	10	25	5	7	9	11	11	
	Total	33	96	63	73	40	46	34	36	30	31	38	4
Vol d'armes et explosifs	Trim 1				4		2		1		1	1	
	Trim 2				2			1				1	
	Trim 3		1	2				1				1	
	Trim 4	1			1	2	1		1				
	Total	1	1	2	7	2	3	2	2		1	3	
Steaming	Trim 4		1										
Total		1											
Arrachage de sac à main	Trim 1												1
	Trim 2	2	1										
	Trim 4			1									
	Total	2	1	1									1



FC Vol autre

		2000	2013	2014	2015	2016	2017	2018	2019	2020	2021	2022	2023
Vol à l'arraché	Trim 1			1						1			1
	Trim 2	2	1				1	1					
	Trim 3							1			1		
	Trim 4	1		1							1		
Total		3	1	2			1	2		1	2		1
Vol à la tire	Trim 1	1	6	3			4	1	2	2		1	
	Trim 2		3	4	1	1	2			1	1		
	Trim 3		2	2	1	2	2	1	1		1		
	Trim 4	1	3	6		1	1	5		1	1	1	
Total		2	14	15	2	4	9	7	3	4	3	2	
Vol à l'étalage	Trim 1	3	1	1	2	1		1			2	2	1
	Trim 2		1		2	2		1	1		3	1	
	Trim 3		2	1	1			1	1	2	1		
	Trim 4	2	4	1	2	1	2	1	2		2	2	
Total		5	8	3	7	4	2	4	4	2	8	5	1
Vol par ruse	Trim 1	2		2									2
	Trim 2	3				1		1					1
	Trim 3		3				1			1			
	Trim 4	1		1						1			
Total		6	3	3		1	1	1		2		1	2
Vol de métaux	Trim 1			3	1	1					1		
	Trim 2		2	1			1		1			1	
	Trim 3		1	1			1						
	Trim 4		2	1						1	1		
Total			5	6	1	1	2		1	1	2	1	



FC Vol autre

		2000	2013	2014	2015	2016	2017	2018	2019	2020	2021	2022	2023
Vol sur les chantiers	Trim 1	2		1		4			1	1			1
	Trim 2	1	2		1				1		1	1	
	Trim 3		1	4				1		1		3	
	Trim 4	1	1	3			2		3		2	1	
Total		4	4	8	1	4	2	1	5	2	3	5	1
Vol d'animaux	Trim 1		1	1									
	Trim 2				1	2			1				
	Trim 3			1									
Total			1	2	1	2			1				
Vol de cargaison	Trim 1				1		1				1		
	Trim 2			2			2				1		
	Trim 3			2	2	2	1			1		1	
	Trim 4			1		2	6						
Total				5	3	4	10			1	2	1	



Criminalité ICT

		2000	2013	2014	2015	2016	2017	2018	2019	2020	2021	2022	2023
Fraude de cartes de paiements	Trim 1								3			2	2
	Trim 2			2	1				2	1	2		
	Trim 3			1			4			1	1	1	
	Trim 4		1			2		1		1	3	1	
Total			1	3	1	2	4	1	5	3	6	4	2
Phishing	Trim 1										1		
	Trim 2			2					1	2	2		
	Trim 3										1		
	Trim 4									2			
Total				2					1	4	4		
Ransomware	Trim 4							1					
Total								1					
Shouldersurfing	Trim 1												1
	Trim 2				1								
	Trim 3						3				1		
	Trim 4		1								1		
Total			1		1		3				2		1
Skimming	Trim 4				1								
Total					1								



FC Autre

		2000	2013	2014	2015	2016	2017	2018	2019	2020	2021	2022	2023
Violence contre les métiers d'intérêt général	Trim 1		1	3	1			1	1	1	1	2	3
	Trim 2				1			2			2	3	
	Trim 3		2			1		1	1	2		2	
	Trim 4		1			2		1	3		1		
Total			4	3	2	2	1	4	5	3	4	7	3
Viol collectif	Trim 4					1							
Total						1							
Graffiti	Trim 1			2	4			1	2			1	2
	Trim 2		1				1		2	2			
	Trim 3		3	1		1	2				1	5	
	Trim 4				8			1				3	
Total			4	3	12	1	3	2	4	2	1	9	2
Dégradation de voiture	Trim 1		12	6	6	5	9	11	11	8	6	10	10
	Trim 2	1	14	19	10	1	3	6	8	5	6	7	
	Trim 3	4	12	7	15	9	6	2	5	3	9	9	
	Trim 4	3	7	8	5	9	11	8	3	9	17	6	
Total		8	45	40	36	24	29	27	27	25	38	32	10
Rixe au couteau	Trim 1								1				
	Trim 3						1						
Total							1		1				



PH Violence intrafamiliale (VIF)

		2000	2013	2014	2015	2016	2017	2018	2019	2020	2021	2022	2023
VIF: physique, dans le couple	Trim 1		1	4	4	4	5	2	9	1	6	5	2
	Trim 2		1	7	3	2	2	2	7	5	3	6	
	Trim 3		6	1	7	3	5	3	5	4	3	3	
	Trim 4	1	1	4	5	6	5	3	1	2	4	2	
	Total	1	9	16	19	15	17	10	22	12	16	16	2
VIF: physique, envers des descendants	Trim 1				1		3		1		2	4	3
	Trim 2		3	2	2	2	2		1			2	
	Trim 3	2	1	1				1	1				
	Trim 4			1	1	1		1		1		4	
	Total	2	4	4	4	3	5	2	3	1	2	10	3
VIF: physique, envers d'autres membres	Trim 1	1		3				2	2	1	2	2	4
	Trim 2	1	2	1			3			1	1	1	
	Trim 3		2		1	2	3	2		1		1	
	Trim 4	2		2	1		2	2	2	2		1	
	Total	4	4	6	2	2	8	6	4	5	3	5	4
VIF: sexuelle, dans le couple	Trim 1			1									
Total			1										
VIF: sexuelle, envers des descendants	Trim 1								1				
	Trim 2									1			
	Trim 3	1	1						1				
	Total	1	1						2	1			
VIF: psychique, dans le couple	Trim 1	4	5	1	2		1			3	3	3	2
	Trim 2	2	1	2	3	1	3	3		1	2	5	
	Trim 3	9	3	3	2	2	3	4	2	4	3	2	
	Trim 4	1	6		4	4	2	4	1	3	3	2	
	Total	16	15	6	11	7	9	11	3	11	11	12	2



PH Violence intrafamiliale (VIF)

		2000	2013	2014	2015	2016	2017	2018	2019	2020	2021	2022	2023
VIF: psychique, envers des descendants	Trim 1			1								1	
	Trim 4		1										
	Total		1	1								1	
VIF: psychique, envers d'autres membres	Trim 3			1									
	Total			1									
VIF: économique, envers d'autres membres	Trim 1		1								1	1	1
	Trim 2					1						2	
	Trim 3		1		1			1					
	Trim 4					1							
	Total		2		1	2		1			1	3	1



PH Hormones et dopage

		2000	2013	2014	2015	2016	2017	2018	2019	2020	2021	2022	2023
Dopage humain	Trim 1									2			
	Trim 2							1			1		
	Trim 3				1	1							
	Trim 4			2									
Total				2	1	1	1			2	1		
Engraissement illégal	Trim 1		1										
	Total		1										



PH Drogues

		2000	2013	2014	2015	2016	2017	2018	2019	2020	2021	2022	2023
Vente de cocaïne	Trim 1						1		2				2
	Trim 2						1						
	Trim 3				1				1	1			
	Trim 4		1						1				
Total			1		1	2			4	1			2
Production de drogues synthétiques	Trim 1			3									
Total				3									
Import-export de drogues synthétiques	Trim 1								1				
Total									1				
Vente de drogues synthétiques	Trim 1									2			
	Trim 2							1					
	Trim 3				1				1				
	Trim 4		1			2							
Total			1		1	2	1	1	2				
Production de cannabis (culture)	Trim 1			1		1			1				1
	Trim 2			1									
	Trim 4											1	
Total				2		1		1	1			1	1
Vente de cannabis en grande quantité	Trim 1												1
	Trim 3									1			
Total										1			1
Import-export d'héroïne	Trim 1								1				
Total									1				



PH Trafic d'armes

		2000	2013	2014	2015	2016	2017	2018	2019	2020	2021	2022	2023
Commerce et production d'arme à feu et mun.	Trim 2				1								
	Trim 4					2							
	Total				1	2							



PH Traite des êtres humains

		2000	2013	2014	2015	2016	2017	2018	2019	2020	2021	2022	2023
TEH - exploitation économique	Trim 4										1		
	Total										1		
TEH - exploitation sexuelle	Trim 1												1
	Trim 3								1				
	Trim 4		1						1				
	Total		1						2				1



PH Violence dans l'espace public

		2000	2013	2014	2015	2016	2017	2018	2019	2020	2021	2022	2023
Violence physique (transport public)	Trim 1		1								1	2	1
	Trim 2								1		1		
	Trim 3		1			1	1			1			
	Trim 4								2			1	
	Total		2			1	1		3	1	2	3	1
Violence physique (voie publique)	Trim 1	2	1	5	3	2	3	5		2	4	2	2
	Trim 2	2	1	1	3	2	2	3	4	3	3	3	
	Trim 3	1	8	2	4	2	2	2	4	2	4	1	
	Trim 4	2	2	3	1	3	4	2	1	3	4	2	
	Total	7	12	11	11	9	11	12	9	10	15	8	2
Violence physique (autre endroit public)	Trim 1								1			1	
	Trim 2				1								
	Trim 3		1							1	1		
	Trim 4	1										1	
	Total	1	1		1				1	1	1	2	
Violence physique (endroit accessible au public)	Trim 1	1		1	2	3	2	1	1	2	1	1	2
	Trim 2		1	2				2	3		4	5	
	Trim 3		5	1	2	1	1		4	4	3	1	
	Trim 4	2	4		1		2		1	2	4	2	
	Total	3	10	4	5	4	5	3	9	8	12	9	2
Violence sexuelle (transport public)	Trim 4			1								1	
Total			1									1	
Violence sexuelle (voie publique)	Trim 1		1						2				
	Trim 2		1				1			1			
	Trim 3	3	1	2				1	1				
	Trim 4		1	1		1	1		1		1		
	Total	3	4	3		1	2	1	4	1	1		



PH Violence dans l'espace public

		2000	2013	2014	2015	2016	2017	2018	2019	2020	2021	2022	2023
Violence sexuelle (autre endroit public)	Trim 1								1				
	Trim 2								1			1	
	Trim 3							1		2			
	Total							1	2	2		1	
Violence sexuelle (endroit accessible au public)	Trim 1	1			1	1		1			1		4
	Trim 2	2		2	1				1	1		1	
	Trim 3		1					1				1	
	Trim 4		1				1		2				
	Total	3	2	2	2	1	1	2	3	1	1	2	4
Violence psychique (transport public)	Trim 1		1		1	2	1						
	Trim 2		1	1	1		1						
	Trim 3								1	1		1	
	Trim 4										2	1	
	Total		2	1	2	2	2		1	1	2	2	
Violence psychique (voie publique)	Trim 1	2	3	6	1	4	1	3	1	3	2	1	2
	Trim 2	2	3		1	4	1		3		1	2	
	Trim 3	1		3	2	4	1	4	5		2	2	
	Trim 4		5	1	1	1	2	2	2	1	2	2	
	Total	5	11	10	5	13	5	9	11	4	7	7	2
Violence psychique (autre endroit public)	Trim 1							1				1	
	Trim 2				1	1		1					
	Trim 3					1		1					
	Total				1	2		3				1	
Violence psychique (endroit accessible au public)	Trim 1	2			2	1	1	1	2	2	1	3	1
	Trim 2	1	1	1	1		1		4	1	1	1	
	Trim 3	3	3	3	1		1	1	5	5	1	2	
	Trim 4	1	3	1	1		1		1	1	5	1	
	Total	7	7	5	5	1	4	2	12	9	8	7	1



PH Violence dans l'espace public

		2000	2013	2014	2015	2016	2017	2018	2019	2020	2021	2022	2023
Vol à main armée (voie publique)	Trim 2	1		2									
	Trim 3										1		
	Total	1		2							1		
Vol à main armée (endroit accessible au public)	Trim 1	1					1				1		
	Trim 2	1							1				
	Trim 3			1		1		1					
	Trim 4		1					1				1	
Total	2		1	1		2	1	2		1	1		
Vol avec violence sans arme (transport public)	Trim 3								1				
Total								1					
Vol avec violence sans arme (voie publique)	Trim 1	1		1				1					2
	Trim 2	3	1			1	1			1			
	Trim 3				2						1	2	
	Trim 4		1		1								
Total	4	2	1		4	1	1		1	1	2	2	
Vol avec violence sans arme (autre endroit public)	Trim 1								1				
Total									1				
Vol avec violence sans arme (endr. acces. au pub.)	Trim 1				1			1			1		
	Trim 2	1	1		1								
	Trim 3							1					
	Trim 4				1				1				
Total	1	1		2	1			2	1		1		



PH Autre

		2000	2013	2014	2015	2016	2017	2018	2019	2020	2021	2022	2023
Faux policiers	Trim 1									1			
	Total									1			
Terrorisme, extrémisme et radicalisme	Trim 4			1									
	Total			1									
Cyberharcèlement	Trim 1		1	4	1				2		5	4	4
	Trim 2		3	1	1	1	2		1	1	3	1	
	Trim 3		2	1	1	4			1	3	2	3	
	Trim 4		4	1	2	2	2		2	2	4	3	
	Total		10	7	5	7	4		6	6	14	11	4
Fraude à l'identité	Trim 1		4	2	2	4	2	1	4	2	3	7	4
	Trim 2		2	3	2		3	4		3	3	5	
	Trim 3	1	6	2		1		2	2	5		4	
	Trim 4	2	4	4	3	2	3	1	2	6	7	1	
	Total	3	16	11	7	7	8	8	8	16	13	17	4



Kortenberg

2022

FC Vol moyen de transport

	Jan	Fév	Mar	Avr	Mai	Juin	Juil	Août	Sep	Oct	Nov	Déc	Total
Vol de voiture	1	1								1		1	4
Vol de vélo	7	7	3	3	8	3	4	11	5	4	2	3	60

FC Cambriolage

	Jan	Fév	Mar	Avr	Mai	Juin	Juil	Août	Sep	Oct	Nov	Déc	Total
Cambriolage dans habitation	16	13	17	8	10	4	3	4	1	6	13	5	100
Cambriolage ds entreprise ou commerce	3		1			1	2			1	1		9
Cambriolage dans bâtiment (total)	19	13	18	8	10	5	5	4	1	7	14	5	109

FC Vol autre

	Jan	Mar	Avr	Mai	Juin	Juil	Août	Sep	Oct	Nov	Déc	Total
Vol à main armée		1		1			1			1		4
Vol avec violence sans arme			1				1	3		1	2	8
Vol dans ou sur un véhicule	11		1	4	2	1	6	2	2	2	7	38
Vol d'armes et explosifs		1		1			1					3
Vol à la tire	1								1			2
Vol à l'étalage	1	1		1						2		5
Vol par ruse			1									1
Vol de métaux				1								1
Vol sur les chantiers					1	2		1	1			5
Vol de cargaison							1					1



Criminalité ICT

	Jan	Mar	Juil	Déc	Total
Fraude de cartes de paiements	1	1	1	1	4

FC Autre

	Jan	Fév	Mar	Avr	Mai	Juin	Juil	Août	Sep	Oct	Nov	Déc	Total
Violence contre les métiers d'intérêt général	1		1		3		1		1				7
Graffiti	1						1	1	3	1	2		9
Dégradation de voiture	4	2	4	2	2	3	1	3	5	2		4	32

PH Violence intrafamiliale (VIF)

	Jan	Fév	Mar	Avr	Mai	Juin	Juil	Août	Nov	Déc	Total
VIF: physique, dans le couple	2	1	2	1	1	4		3	1	1	16
VIF: physique, envers des descendants		3	1		2				2	2	10
VIF: physique, envers d'autres membres		2				1		1	1		5
VIF: psychique, dans le couple	1	1	1	1	3	1	1	1	1	1	12
VIF: psychique, envers des descendants		1									1
VIF: économique, envers d'autres membres			1		1	1					3

PH Drogues

	Nov	Total
Production de cannabis (culture)	1	1



PH Violence dans l'espace public

	Jan	Fév	Mar	Avr	Mai	Juin	Juil	Août	Sep	Oct	Nov	Déc	Total
Violence physique (transport public)	1		1							1			3
Violence physique (voie publique)		1	1		1	2			1	1	1		8
Violence physique (autre endroit public)	1									1			2
Violence physique (endroit accessible au public)			1	1	3	1	1			2			9
Violence sexuelle (transport public)										1			1
Violence sexuelle (autre endroit public)						1							1
Violence sexuelle (endroit accessible au public)						1	1						2
Violence psychique (transport public)							1					1	2
Violence psychique (voie publique)	1				1	1	1	1		1		1	7
Violence psychique (autre endroit public)	1												1
Violence psychique (endroit accessible au public)			3	1			1		1		1		7
Vol à main armée (endroit accessible au public)											1		1
Vol avec violence sans arme (voie publique)									2				2

PH Autre

	Jan	Fév	Mar	Avr	Mai	Juin	Juil	Août	Sep	Oct	Nov	Total
Cyberharcèlement		3	1			1			3	2	1	11
Fraude à l'identité	2	5		1	2	2	3	1		1		17



2023

FC Vol moyen de transport

	Jan	Fév	Mar	Total
Vol de voiture	1			1
Vol de vélo	3	1	6	10

FC Cambriolage

	Jan	Fév	Mar	Total
Cambriolage dans habitation	9	4	8	21
Cambriolage ds entreprise ou commerce			1	1
Cambriolage dans bâtiment (total)	9	4	9	22

FC Vol autre

	Jan	Fév	Mar	Total
Vol avec violence sans arme		2	1	3
Vol dans ou sur un véhicule	2		2	4
Arrachage de sac à main		1		1
Vol à l'arraché		1		1
Vol à l'étalage			1	1
Vol par ruse			2	2
Vol sur les chantiers			1	1

Criminalité ICT

	Fév	Total
Fraude de cartes de paiements	2	2
Shouldersurfing	1	1



FC Autre

	Jan	Fév	Mar	Total
Violence contre les métiers d'intérêt général	3			3
Graffiti			2	2
Dégradation de voiture	5	1	4	10

PH Violence intrafamiliale (VIF)

	Jan	Fév	Mar	Total
VIF: physique, dans le couple	1		1	2
VIF: physique, envers des descendants	2		1	3
VIF: physique, envers d'autres membres	4			4
VIF: psychique, dans le couple	2			2
VIF: économique, envers d'autres membres		1		1

PH Drogues

	Jan	Mar	Total
Vente de cocaïne	1	1	2
Production de cannabis (culture)		1	1
Vente de cannabis en grande quantité		1	1

PH Traite des êtres humains

	Fév	Total
TEH - exploitation sexuelle	1	1



PH Violence dans l'espace public

	Jan	Fév	Mar	Total
Violence physique (transport public)	1			1
Violence physique (voie publique)		1	1	2
Violence physique (endroit accessible au public)	1		1	2
Violence sexuelle (endroit accessible au public)		1	3	4
Violence psychique (voie publique)		2		2
Violence psychique (endroit accessible au public)	1			1
Vol avec violence sans arme (voie publique)		2		2

PH Autre

	Jan	Mar	Total
Cyberharcèlement		4	4
Fraude à l'identité	3	1	4

STATISTIQUES POLICIERES DE CRIMINALITE

LIEU DE PERPETRATION: COMMUNE

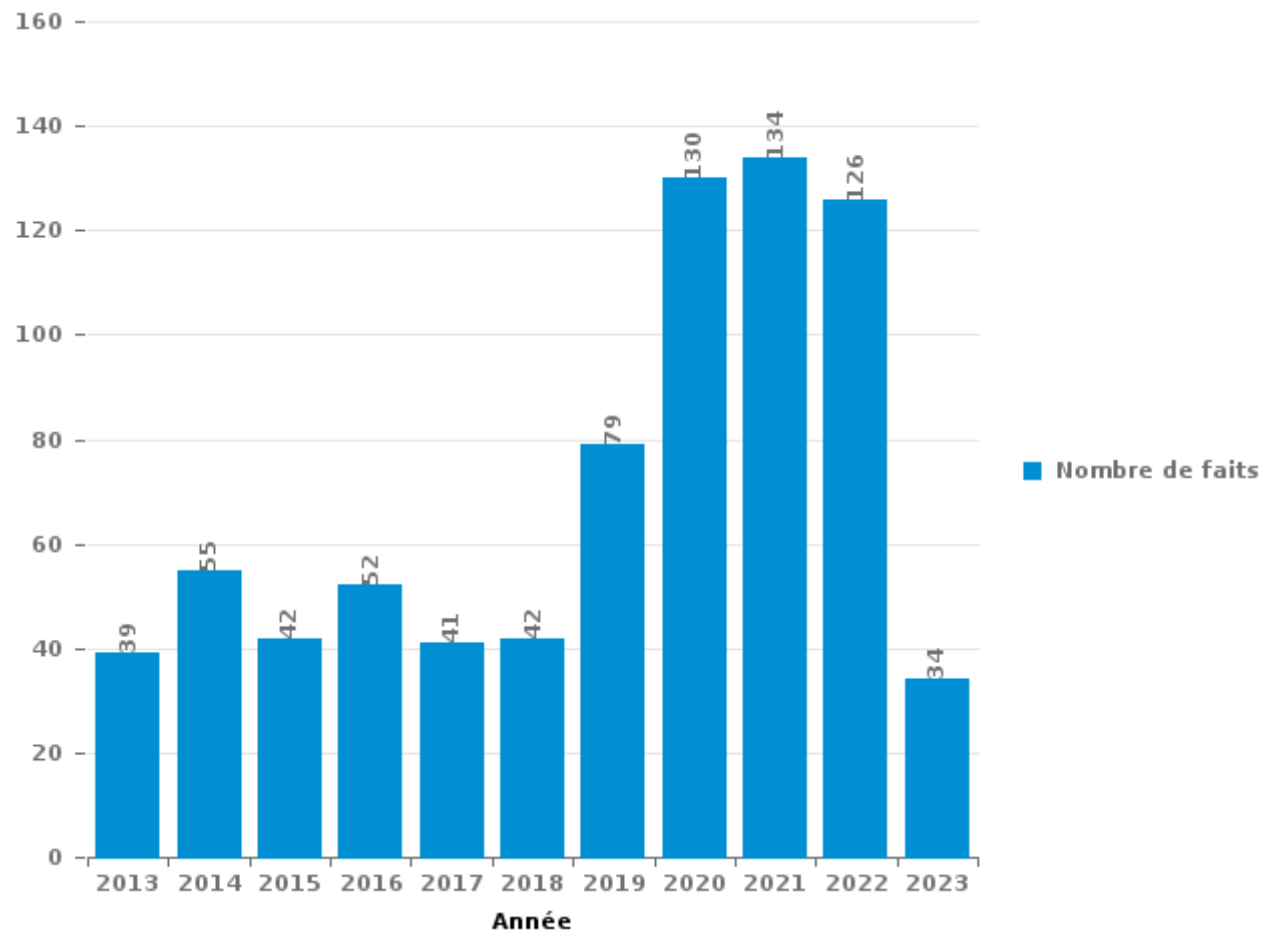
Kortenberg

PARTIE III : ICT



Kortenberg

Nombre total de délits avec un élément ICT/online, depuis 2013





Criminalité ICT/online au sens strict

Infractions (exhaustif)

	2013	2014	2015	2016	2017	2018	2019	2020	2021	2022	2023
Code pénal social: Infr. contre foi publique en droit pénal social: Faux en informatique										1	
Criminalité informatique: Faux en informatique:			2	2				1			1
Criminalité informatique: Fraude informatique:	4	13	3	12	9	6	15	15	35	20	8
Criminalité informatique: Hacking:	4	8	3	1	1	3	3	7	3	5	1
Criminalité informatique: Sabotage:	4			1						1	
Total:	12	21	8	16	10	9	18	23	38	27	10

Figures criminelles (à considérer spécifiquement – ne pas additionner avec d'autres éléments – risque de double comptage!)

	2013	2014	2015	2016	2017	2018	2019	2020	2021	2022	2023
Fraude de cartes de paiements	1	3	1	2	4	1	5	3	6	4	2
Phishing		2					1	4	4		
Ransomware							1				
Shouldersurfing	1		1		3				2		1
Skimming				1							



Criminalité ICT/online au sens large

Infractions (uniquement si code-fait existe)

	2013	2014	2015	2016	2017	2018	2019	2020	2021	2022	2023
Fraude: Escroquerie: Fraude par internet	20	26	25	29	25	33	51	99	82	89	22
Infr. contre autres valeurs morales et sentiments: Cyberlokkig (leurre de mineur par ICT):			1					2			
Infr. contre les moeurs: Grooming (contact par ICT avec mineur < 16 ans):			2			1	1				
Infr. contre les moeurs: Voyeurisme: Diffusion enregistrement nudité ou intimité				2	2			1	2		
Total:	20	26	28	31	27	34	52	102	84	89	22

Figures criminelles (à considérer spécifiquement – ne pas additionner avec d'autres éléments – risque de double comptage!)

	2013	2014	2015	2016	2017	2019	2020	2021	2022	2023
Cyberharcèlement	10	7	5	7	4	6	6	14	11	4

STATISTIQUES POLICIERES DE CRIMINALITE

LIEU DE PERPETRATION: COMMUNE

Kortenberg

PARTIE IV : DESTINATION LIEU



Kortenberg

Vol et extorsion

	2000	2013	2014	2015	2016	2017	2018	2019	2020	2021	2022	2023
Habitation: maison	69	170	112	169	113	73	84	61	50	37	88	21
Voie publique	28	58	51	53	41	34	31	17	26	30	36	6
Habitation: allée	16	38	24	28	18	17	14	15	14	6	16	2
Magasin	11	24	17	15	10	16	12	9	6	14	8	1
Habitation: dépendances	4	19	13	15	29	23	8	5	11	6	9	
Habitation: non précisée	9	21	8	15	22	8	11	8	9	8	19	3
Inconnue	12	29	11	13	8	10	9	9	3	14	11	3
Station de bus / métro et gare de chemin de fer	1	8	4	8	39	5	5	11	1	11	19	5
Parking	8	11	20	17	6	15	6	6	6	8	9	
Habitation: appartement	8	7	10	11	5	8	9	10	6	13	15	7
Emplacement de vélo		7	6	2	22	3	3	10	11	15	8	3
Entreprise	4	20	14	11	6	5	1	4	4	2	6	1
Autre	1	5	11	3	4	6	2	4	6		7	
Habitation: garage	2	2	7	6	4	2	2	4	4	6	3	1
Service public	2	10	1	3	2		4	9	2	3	4	1
Chantier	3	4	8	1	4	2	1	6	2	3	5	1
Hôpital	2	3	5	3	7	5	3	2	2	3	2	2
Horeca	4	4	5	7	3	2	6	1	1		3	2
Infrastructure sportive	2	9	5	2	3	1	2	2	2	2	3	
Terrain	3	6	4	2	3	4	1	1	3		2	2
Culture et loisirs	2	5	7	3	2		1	3		1		
Moyen de transport: voiture	3	5	3	1		1	5		1			1
Arrêt de bus / tram		2	3	1	3	4	4				1	
Habitation: autre	1	2	4	3	2	1	2	2			1	
Aéroport		4	5	3	4							
Moyen de transport: autobus / autocar		3	1	1	1	1	1	3	4	1		
Moyen de transport: train / tram / métro		4	4	4			1		2			
Service	1	2	1	4			3	1		1	1	
Institution d'enseignement	3	3	3		1	1		1			1	
Maison de repos		1	2		1	1	1		2	1	2	1
Banque / institution financière	1		1		2		3		1	3		
Edifice religieux / lieu du culte		1	1	1	1	1	1		3			
Médecin / dentiste / pharmacien		1	1				1			2		
Stade	2		2		1							
Cimetière			1							1	1	
Moyen de transport: camion							1		1	1		
Bâtiment administratif			2									
Maison de débauche	2											
Station essence									1		1	
Guichet automatique								1				
Moyen de transport: autre		1										
Total	204	489	377	405	367	249	238	205	184	193	280	63

PPF/DGR/DRI/BIPOL - Statistiques policières de criminalité (date de clôture: 22/09/2023)

Les données pour les années 2001 jusqu'à 2012 ne sont plus publiées mais restent disponibles sur demande auprès du service BIPOL.

Les données pour 2023 ne concernent que le 1er trimestre.



Kortenberg

Dégradation de la propriété

	2000	2013	2014	2015	2016	2017	2018	2019	2020	2021	2022	2023
Voie publique	12	35	29	28	16	26	27	16	20	30	28	6
Habitation: résidence principale	9	13	8	15	11	15	11	21	5	9	16	
Parking	8	8	10	9	6	9	4	7	6	6	7	2
Habitation: allée	4	8	2	6	5	5	4	8	5	8	5	1
Habitation: jardin	4	6	4	6	7	4	4	2	4	4	4	
Hôpital			2	3	1	4	1	6	2	8	12	2
Terrain	1	5	2	5	3	2		5		7	4	4
Inconnue			3	8	3	4	2	1	2	6	2	1
Habitation: non précisée	1	1		2	1	3	1	4		3	6	1
Autre		2	1	2		2	2	2	2	1	6	1
Habitation: dépendances		2	2	4	1		2	2			3	
Culture et loisirs	2	4		2		1		2	1	1		
Entreprise		2	2	2	3			1	2			
Infrastructure sportive		3	3	2	1	2					1	
Edifice religieux / lieu du culte	1	1		3	1			1	2		2	
Arrêt de bus / tram		4			1	3	1	1				
Service public			2			1			1	1	1	4
Habitation: garage		1	2		2		2		1	1		
Institution d'enseignement	2	1	2		1			1	1			
Chantier	3					1					2	
Banque / institution financière			1		2	1			1			
Habitation: résidence secondaire				3				1		1		
Magasin			1		1			1	1	1		
Horeca			2								2	
Bâtiment administratif							1			1	1	
Moyen de transport: autre	1									1	1	
Moyen de transport: voiture		1							1			1
Aéroport		1			1							
Emplacement de vélo		1				1						
Stade	1							1				
Station de bus / métro et gare de chemin de fer	1		1									
Cimetière			1									
Eaux intérieures et maritimes		1										
Maison de repos							1					
Médecin / dentiste / pharmacien				1								
Moyen de transport: train / tram / métro		1										
Total	50	101	80	101	67	84	63	83	57	89	103	23

FPF/DGR/DRI/BIPOL - Statistiques policières de criminalité (date de clôture: 22/09/2023)

Les données pour les années 2001 jusqu'à 2012 ne sont plus publiées mais restent disponibles sur demande auprès du service BIPOL.

Les données pour 2023 ne concernent que le 1er trimestre.



Kortenberg

Infractions contre l'intégrité physique

	2000	2013	2014	2015	2016	2017	2018	2019	2020	2021	2022	2023
Habitation	9	16	24	25	24	30	28	33	24	30	35	8
Voie publique	5	14	8	10	10	7	12	12	8	11	10	4
Hôpital		4			1	1		4	3	4	3	2
Service public		1	3	2	2	3	1	1	1	2	2	3
Inconnue	2	1	1	3	2		1	1		4	4	
Parking	1	2		3	2	1	2	1	2	2	1	
Terrain	1	2	1					2	2		3	
Habitation: allée			3				1		3	2		1
Horeca		1	1				1	2	2	1	1	
Infrastructure sportive		2	1	1		2		1				
Habitation: jardin				1			2		1	1	1	
Entreprise	1	1			2						1	
Institution d'enseignement					2	1	1					1
Moyen de transport: autobus / autocar		2				1		1		1		
Autre				1			1			2		
Culture et loisirs				1	1	1					1	
Magasin	1			1					1			
Arrêt de bus / tram								1		1		
Edifice religieux / lieu du culte								2				
Maison de repos			1							1		
Moyen de transport: autre						1			1			
Station de bus / métro et gare de chemin de fer								1			1	
Aéroport			1									
Bâtiment administratif											1	
Bureau de police								1				
Total	20	46	44	48	46	48	50	63	48	62	64	19

FPF/DGR/DR/BIPOL - Statistiques policières de criminalité (date de clôture: 22/09/2023)

Les données pour les années 2001 jusqu'à 2012 ne sont plus publiées mais restent disponibles sur demande auprès du service BIPOL.

Les données pour 2023 ne concernent que le 1er trimestre.

STATISTIQUES POLICIERES DE CRIMINALITE

LIEU DE PERPETRATION: COMMUNE

Kortenberg

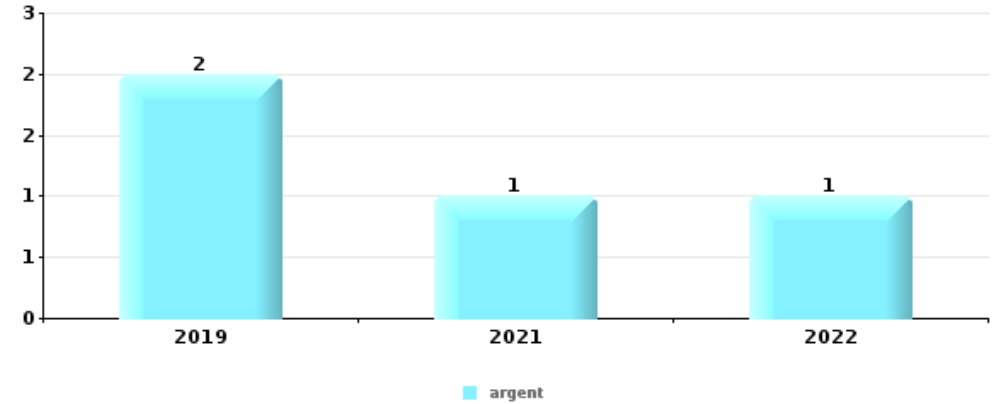
PARTIE V : OBJETS ET MOYENS DE TRANSPORT



Kortenberg

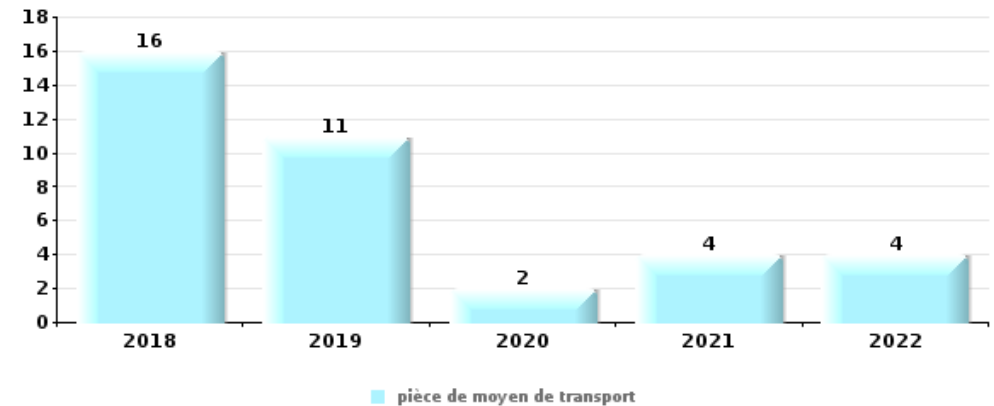
Vol à main armée

Top 5 Objets volés (sbd nombre de faits)		2018	2019	2020	2021	2022	2023
1	argent		2		1	1	
2	alimentation					1	
2	bijouterie / montre					1	
2	clé					1	
2	coffre-fort / coffret (argent) / caisse					1	
2	GSM et accessoires				1		
2	pièce de moyen de transport				1		
2	vêtement					1	



Vol dans ou sur un véhicule

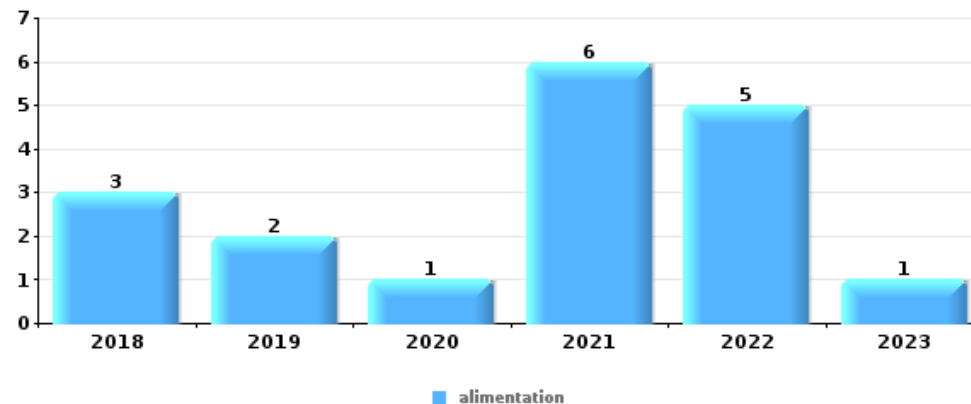
Top 5 Objets volés (sbd nombre de faits)		2018	2019	2020	2021	2022	2023
1	pièce de moyen de transport	16	11	2	4	4	
2	GPS	9	5		4	6	
3	argent	1	3	2	7	5	1
4	ordinateur et accessoires	1	2	6	2	7	
5	carte d'identité / passeport	1	5	5	4	1	





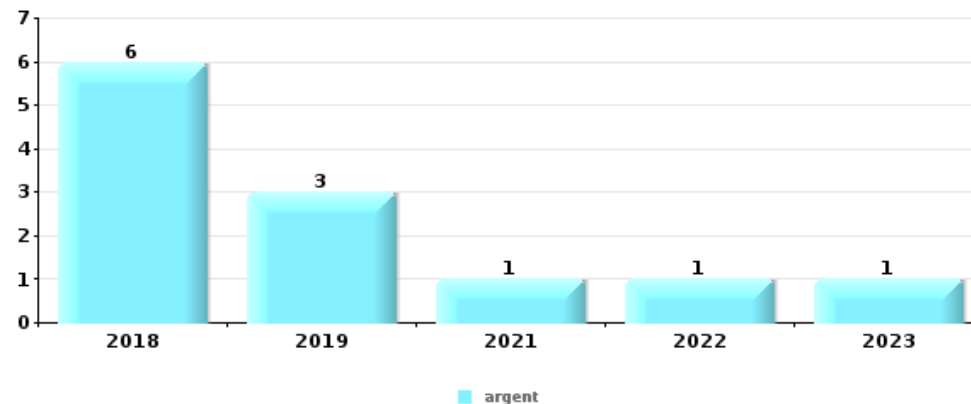
Vol à l'étalage

Top 5 Objets volés (sbd nombre de faits)		2018	2019	2020	2021	2022	2023
1	alimentation	3	2	1	6	5	1
2	bijouterie / montre		2				
2	tabac	1			1		
4	lunettes / verres de contact		1				
4	parfum / produit de beauté		1				
4	sac à main		1				



Cambrilage ds entreprise ou commerce

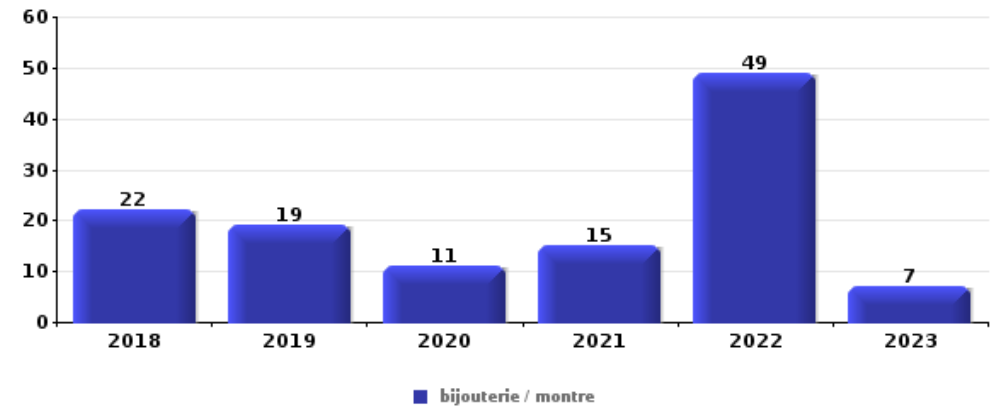
Top 5 Objets volés (sbd nombre de faits)		2018	2019	2020	2021	2022	2023
1	argent	6	3		1	1	1
2	alimentation	1			1	1	
3	coffre-fort / coffret (argent) / caisse					1	1
3	ordinateur et accessoires	2					
5	bijouterie / montre	1					
5	carte bancaire / carte de crédit	1					
5	multimédia	1					
5	outillage					1	
5	pièce de moyen de transport	1					
5	sac à main	1					
5	tabac	1					





Cambriolage dans habitation

Top 5 Objets volés (sbd nombre de faits)		2018	2019	2020	2021	2022	2023
1	bijouterie / montre	22	19	11	15	49	7
2	argent	23	13	3	10	31	5
3	vêtement	8	4	2	5	10	2
4	ordinateur et accessoires	8	5	6	2	5	1
5	multimédia	5	6	4	3	4	1



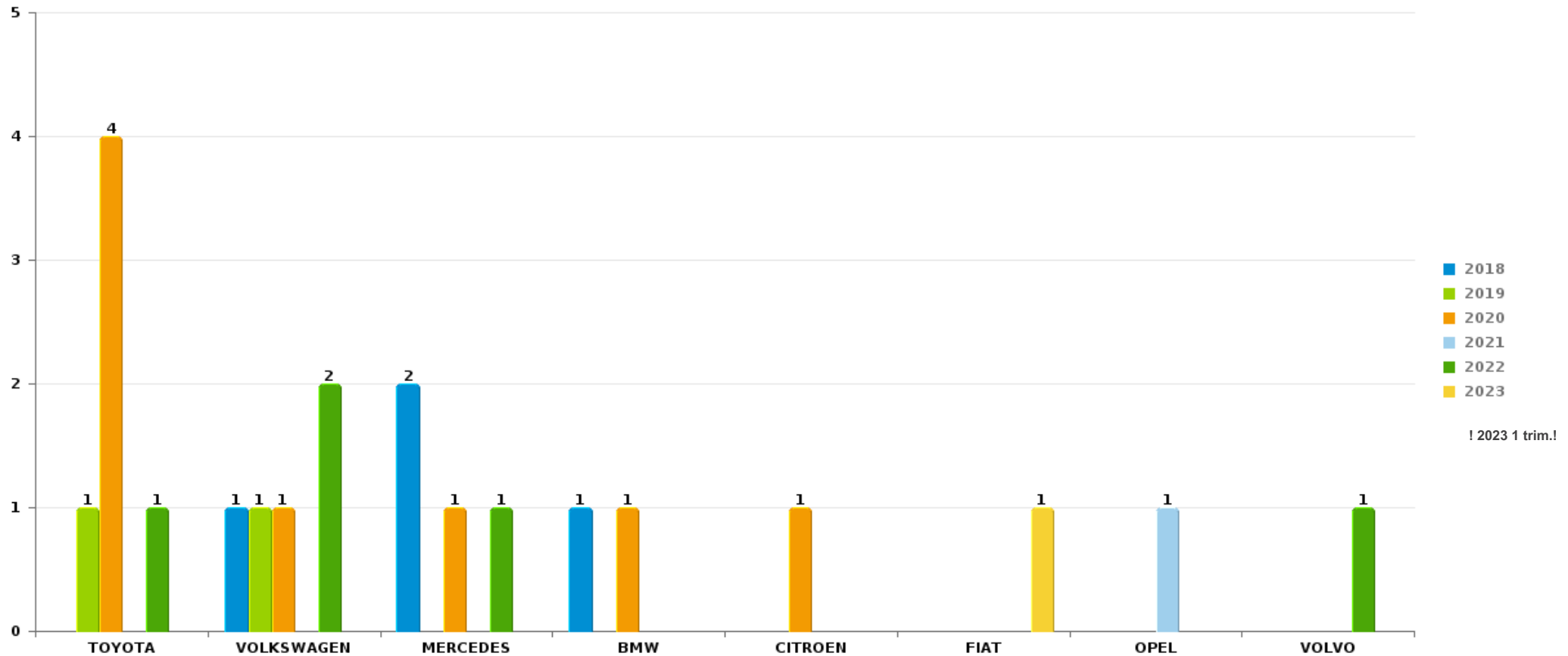
Remarque: en ce qui concerne les objets, aucun total n'est reproduit étant donné que plusieurs objets peuvent avoir été volés lors d'un même fait.



Kortenberg

Vol de voiture

Nombre de voitures volées par marque (Top 5)



STATISTIQUES POLICIERES DE CRIMINALITE

LIEU DE PERPETRATION: COMMUNE

Kortenberg

PARTIE VI : SUSPECTS



Partie 1: Niveau FAITS (comptage du nombre de faits pour lesquels un certain type de suspect est impliqué)

1.1. Nombre d'infractions selon le sexe des suspects identifiés (par catégorie principale)

Étant donné que, tant un suspect identifié masculin qu'un suspect identifié féminin peuvent être impliqués lors d'un même fait, il est possible que la somme des colonnes «Hommes» et «Femmes» soit supérieure à la valeur de la colonne «Total...» (voir également la note méthodologique)

Kortenbergh

2023

Catégorie principale / Sexe	Nombre total de faits avec au moins 1 suspect	Hommes	%	Femmes	%
Vol et extorsion	13	9	69,2%	4	30,8%
Drogues	9	8	88,9%	2	22,2%
Infr. contre l'intégrité physique	7	6	85,7%	1	14,3%
Dégradation de la propriété	6	6	100,0%		
Infr. contre la sécurité publique	5	5	100,0%		
Législation sur les étrangers	3	2	66,7%	1	33,3%
Armes et explosifs	2	2	100,0%		
Fraude	2	2	100,0%		
Infr. contre l'autorité publique	2	2	100,0%		
Registre de population	2	1	50,0%	1	50,0%
Environnement	1	1	100,0%		
Infr. contre autres valeurs morales et sentiments	1	1	100,0%		
Infr. contre la foi publique	1	1	100,0%		
Infr. contre les mœurs	1	1	100,0%		
Ivresse et alcool	1	1	100,0%		
Traite des êtres humains	1			1	100,0%

CRIMINALITE ENREGISTREE: SUSPECTS



Catégorie principale / Sexe	Nombre total de faits avec au moins 1 suspect	Hommes	%	Femmes	%
Total	57	48	84,2%	10	17,5%



1.2. Nombre d'infractions selon le sexe des suspects identifiés (par figure criminelle)

Étant donné que, tant un suspect identifié masculin qu'un suspect identifié féminin peuvent être impliqués lors d'un même fait, il est possible que la somme des colonnes «Hommes» et «Femmes» soit supérieure à la valeur de la colonne «Total...» (voir également la note méthodologique)

Kortenberg

2023

FC Vol moyen de transport

Figure criminelle / Sexe	Nombre total de faits avec au moins 1 suspect identifié	Hommes	%
Vol de vélo	1	1	100,0%
Total	PA	PA	PA

FC Cambriolage

Figure criminelle / Sexe	Nombre total de faits avec au moins 1 suspect identifié	Hommes	%
Cambriolage dans habitation	2	2	100,0%
Cambriolage ds entreprise ou commerce	1	1	100,0%
Cambriolage dans bâtiment (total)	3	3	100,0%
Total	PA	PA	PA

CRIMINALITE ENREGISTREE: SUSPECTS



FC Vol autre

Figure criminelle / Sexe	Nombre total de faits avec au moins 1 suspect identifié	Hommes	%
Vol dans ou sur un véhicule	1	1	100,0%
Vol à l'étalage	1	1	100,0%
Vol par ruse	1	1	100,0%
Total	PA	PA	PA

FC Autre

Figure criminelle / Sexe	Nombre total de faits avec au moins 1 suspect identifié	Hommes	%
Violence contre les métiers d'intérêt général	1	1	100,0%
Dégradation de voiture	1	1	100,0%
Total	PA	PA	PA

PH Violence intrafamiliale (VIF)

Figure criminelle / Sexe	Nombre total de faits avec au moins 1 suspect identifié	Hommes	%	Femmes	%
VIF: physique, dans le couple	2	1	50,0%	1	50,0%
VIF: physique, envers des descendants	2	2	100,0%		
VIF: physique, envers d'autres membres	2	2	100,0%		
Total	PA	PA	PA	PA	PA

CRIMINALITE ENREGISTREE: SUSPECTS



PH Drogues

Figure criminelle / Sexe	Nombre total de faits avec au moins 1 suspect identifié	Hommes	%
Vente de cocaïne	1	1	100,0%
Production de cannabis (culture)	1	1	100,0%
Vente de cannabis en grande quantité	1	1	100,0%
Total	PA	PA	PA

PH Traite des êtres humains

Figure criminelle / Sexe	Nombre total de faits avec au moins 1 suspect identifié	Femmes	%
TEH - exploitation sexuelle	1	1	100,0%
Total	PA	PA	PA

PH Violence dans l'espace public

Figure criminelle / Sexe	Nombre total de faits avec au moins 1 suspect identifié	Hommes	%
Violence physique (transport public)	1	1	100,0%
Violence physique (voie publique)	1	1	100,0%
Violence sexuelle (endroit accessible au public)	1	1	100,0%
Violence psychique (voie publique)	2	2	100,0%
Total	PA	PA	PA

CRIMINALITE ENREGISTREE: SUSPECTS



PH Autre

Figure criminelle / Sexe	Nombre total de faits avec au moins 1 suspect identifié	Hommes	%
Cyberharcèlement	1	1	100,0%
Fraude à l'identité	1	1	100,0%
Total	PA	PA	PA



1.3. Nombre d'infractions selon l'âge des suspects identifiés (par catégorie principale)

Étant donné que, tant un suspect identifié mineur qu'un suspect identifié majeur peuvent être impliqués lors d'un même fait, il est possible que la somme des colonnes «Mineur» et «Majeur» soit supérieure à la valeur de la colonne «Total...» (voir également la note méthodologique)

Kortenber

2023

Catégorie principale / Âge	Nombre total de faits avec au moins 1 suspect identifié	Mineur	%	Majeur	%
Vol et extorsion	13	1	7,7%	12	92,3%
Drogues	9	2	22,2%	7	77,8%
Infr. contre l'intégrité physique	7	2	28,6%	5	71,4%
Dégradation de la propriété	6	4	66,7%	2	33,3%
Infr. contre la sécurité publique	5	1	20,0%	4	80,0%
Législation sur les étrangers	3			3	100,0%
Armes et explosifs	2			2	100,0%
Fraude	2			2	100,0%
Infr. contre l'autorité publique	2			2	100,0%
Registre de population	2			2	100,0%
Environnement	1			1	100,0%
Infr. contre autres valeurs morales et sentiments	1	1	100,0%		
Infr. contre la foi publique	1			1	100,0%
Infr. contre les mœurs	1			1	100,0%
Ivresse et alcool	1			1	100,0%
Traite des êtres humains	1			1	100,0%
Total	57	11	19,3%	46	80,7%



1.4. Nombre d'infractions selon l'âge des suspects identifiés (par figure criminelle)

Étant donné que, tant un suspect identifié mineur qu'un suspect identifié majeur peuvent être impliqués lors d'un même fait, il est possible que la somme des colonnes «Mineur» et «Majeur» soit supérieure à la valeur de la colonne «Total...»
(voir également la note méthodologique)

Kortenber

2023

FC Vol moyen de transport

Figure criminelle / Âge	Nombre total de faits avec au moins 1 suspect identifié	Majeur	%
Vol de vélo	1	1	100,0%
Total	PA	PA	PA

FC Cambriolage

Figure criminelle / Âge	Nombre total de faits avec au moins 1 suspect identifié	Majeur	%
Cambriolage dans habitation	2	2	100,0%
Cambriolage ds entreprise ou commerce	1	1	100,0%
Cambriolage dans bâtiment (total)	3	3	100,0%
Total	PA	PA	PA

FC Vol autre

Figure criminelle / Âge	Nombre total de faits avec au moins 1 suspect identifié	Majeur	%
Vol dans ou sur un véhicule	1	1	100,0%
Vol à l'étalage	1	1	100,0%
Vol par ruse	1	1	100,0%
Total	PA	PA	PA

CRIMINALITE ENREGISTREE: SUSPECTS



FC Autre

Figure criminelle / Âge	Nombre total de faits avec au moins 1 suspect identifié	Mineur	%
Violence contre les métiers d'intérêt général	1	1	100,0%
Dégradation de voiture	1	1	100,0%
Total	PA	PA	PA

PH Violence intrafamiliale (VIF)

Figure criminelle / Âge	Nombre total de faits avec au moins 1 suspect identifié	Majeur	%
VIF: physique, dans le couple	2	2	100,0%
VIF: physique, envers des descendants	2	2	100,0%
VIF: physique, envers d'autres membres	2	2	100,0%
Total	PA	PA	PA

PH Drogues

Figure criminelle / Âge	Nombre total de faits avec au moins 1 suspect identifié	Majeur	%
Vente de cocaïne	1	1	100,0%
Production de cannabis (culture)	1	1	100,0%
Vente de cannabis en grande quantité	1	1	100,0%
Total	PA	PA	PA

PH Traite des êtres humains

Figure criminelle / Âge	Nombre total de faits avec au moins 1 suspect identifié	Majeur	%
TEH - exploitation sexuelle	1	1	100,0%
Total	PA	PA	PA

CRIMINALITE ENREGISTREE: SUSPECTS



PH Violence dans l'espace public

Figure criminelle / Âge	Nombre total de faits avec au moins 1 suspect identifié	Majeur	%
Violence physique (transport public)	1	1	100,0%
Violence physique (voie publique)	1	1	100,0%
Violence sexuelle (endroit accessible au public)	1	1	100,0%
Violence psychique (voie publique)	2	2	100,0%
Total	PA	PA	PA

PH Autre

Figure criminelle / Âge	Nombre total de faits avec au moins 1 suspect identifié	Majeur	%
Cyberharcèlement	1	1	100,0%
Fraude à l'identité	1	1	100,0%
Total	PA	PA	PA



Partie 2: Niveau SUSPECTS-FAIT (comptage du nombre de combinaisons suspect-fait)

2.1. Nombre de suspects-fait selon le sexe des suspects identifiés (TOP 5 des catégories principales)

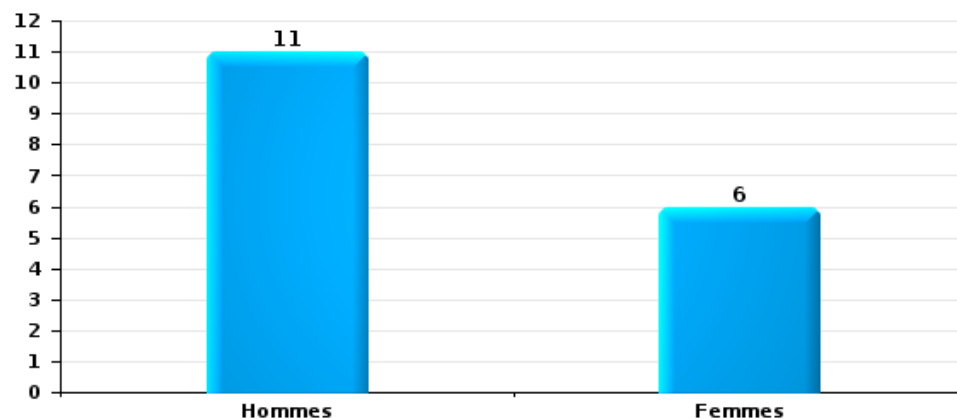
Lorsqu'un même suspect a commis plusieurs faits durant la période considérée, il est aussi comptabilisé plusieurs fois (voir également la note méthodologique)

Kortenberg

2023

Vol et extorsion

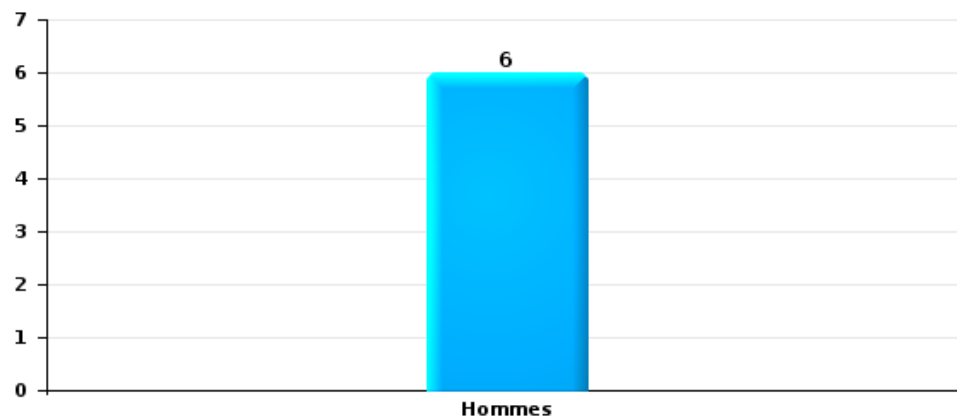
Nombre de suspects-fait selon le sexe





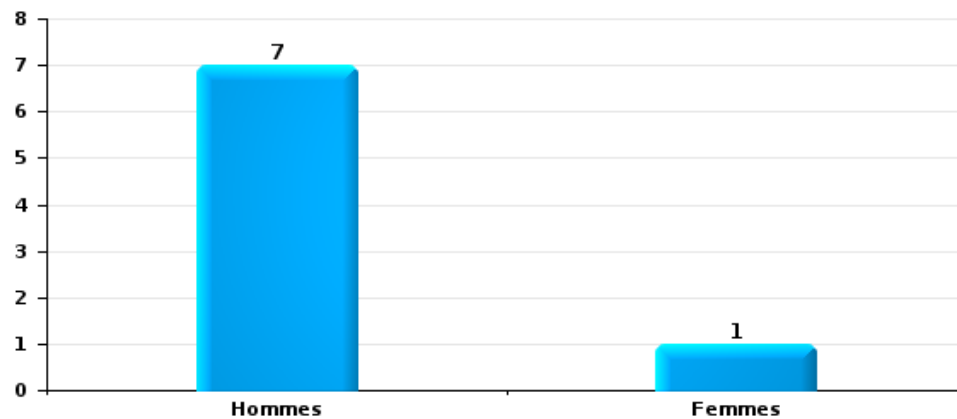
Dégradation de la propriété

Nombre de suspects-fait selon le sexe



Infr. contre l'intégrité physique

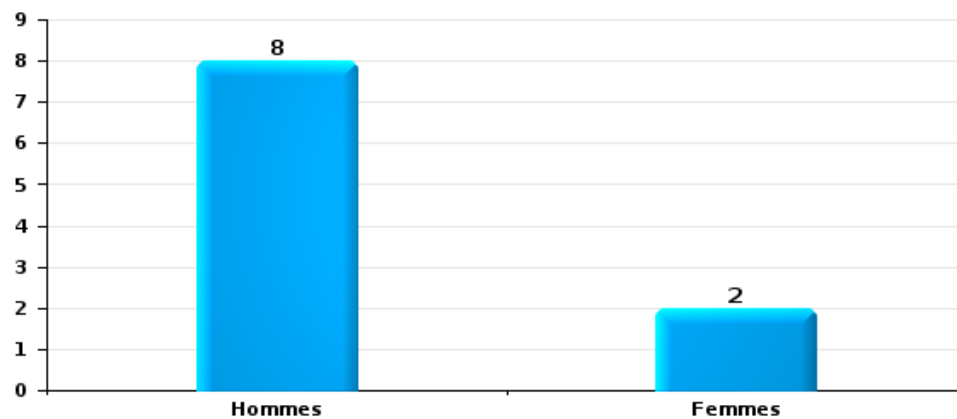
Nombre de suspects-fait selon le sexe





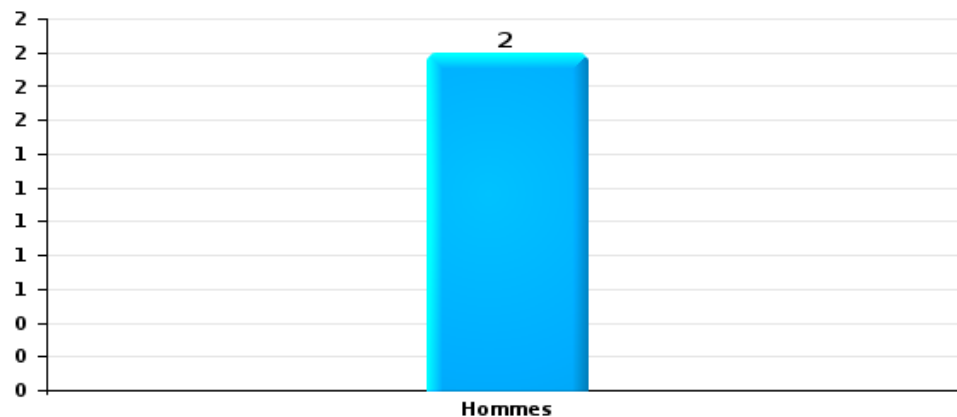
Drogues

Nombre de suspects-fait selon le sexe



Fraude

Nombre de suspects-fait selon le sexe





2.2. Nombre de suspects-fait selon le sexe des suspects identifiés (TOP 5 des figures criminelles)

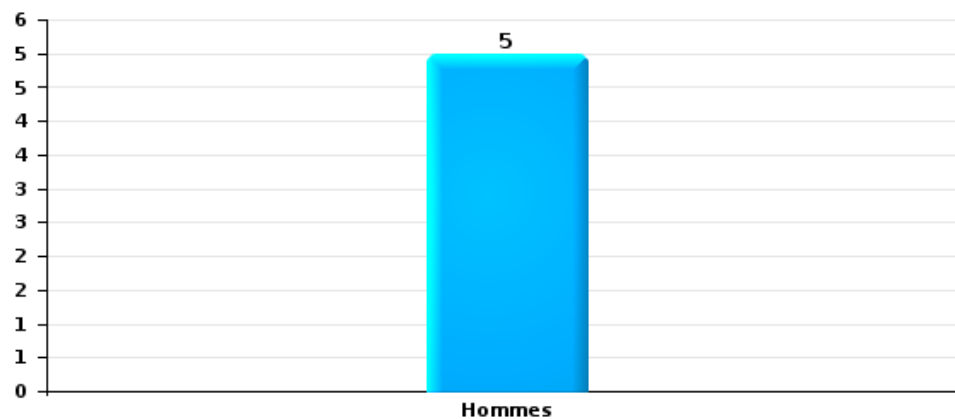
Lorsqu'un même suspect a commis plusieurs faits durant la période considérée, il est aussi comptabilisé plusieurs fois (voir également la note méthodologique)

Kortenberg

2023

Cambriolage dans bâtiment (total)

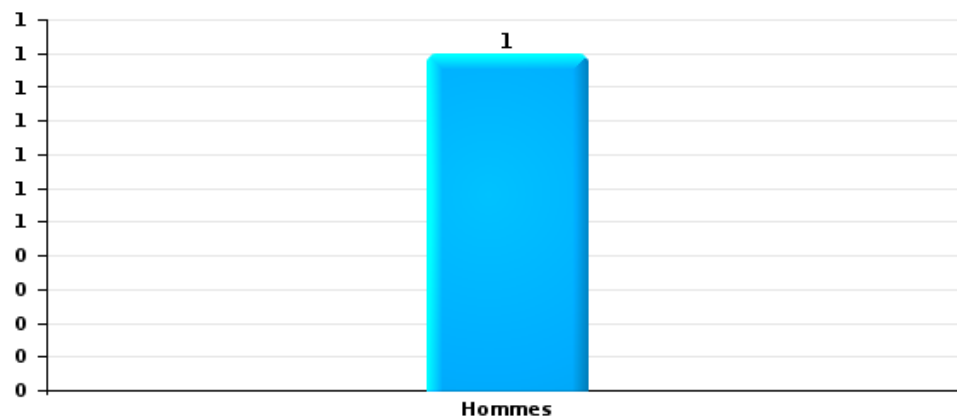
Nombre de suspects-fait selon le sexe





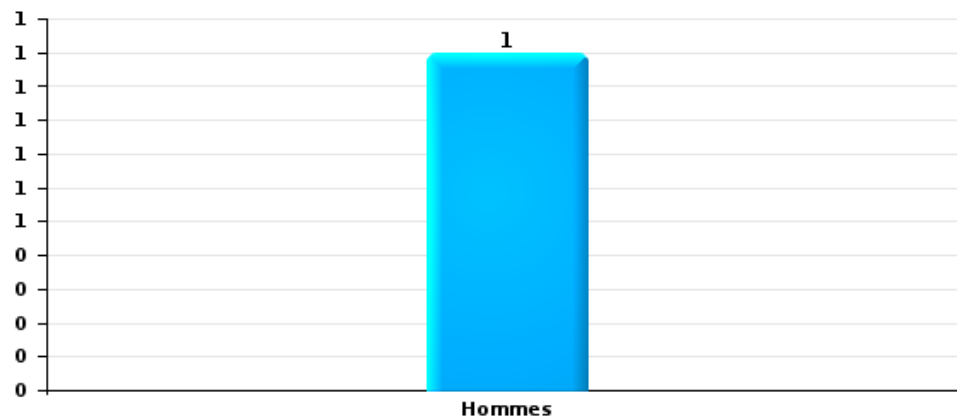
Vol dans ou sur un véhicule

Nombre de suspects-fait selon le sexe



Dégradation de voiture

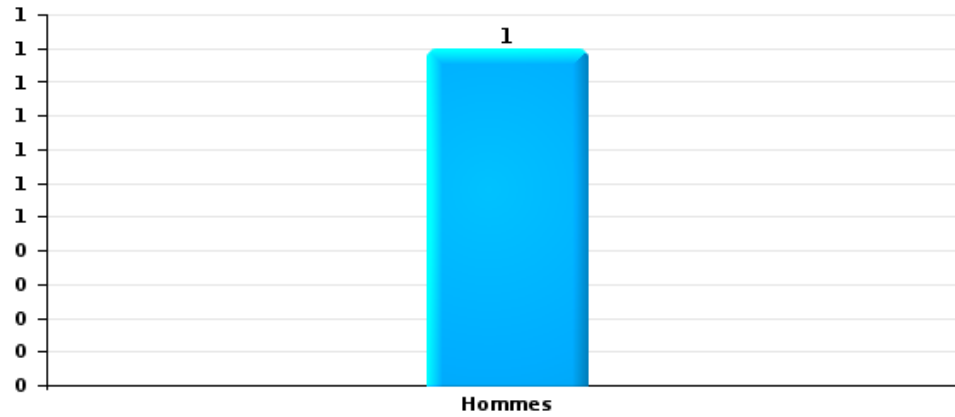
Nombre de suspects-fait selon le sexe





Vol de vélo

Nombre de suspects-fait selon le sexe





2.3. Nombre de suspects-fait selon l'âge des suspects identifiés (TOP 5 des catégories principales)

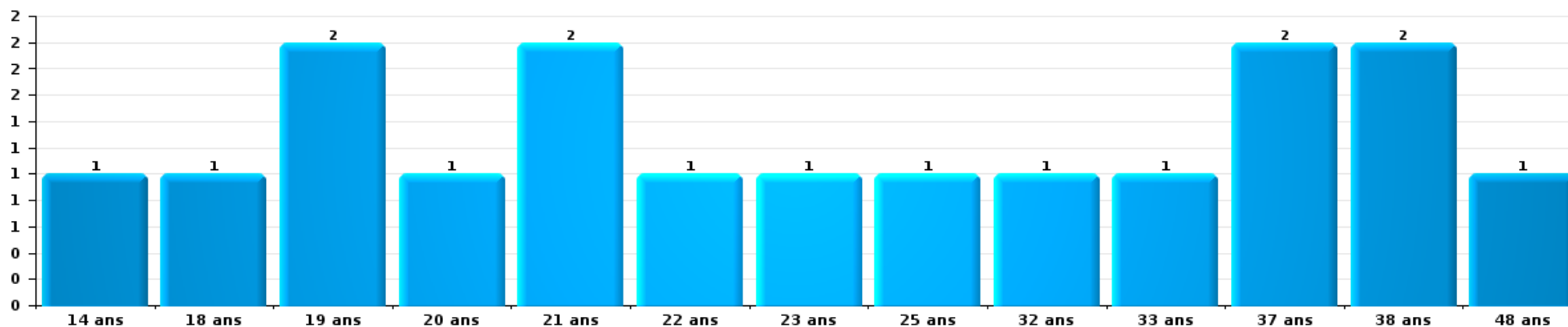
1) Lorsqu'un même suspect a commis plusieurs faits durant la période considérée, il est aussi comptabilisé plusieurs fois, qu'il ait le même âge ou non – 2) Les suspects au-dessous de 14 ans et à partir de 90 ans ne sont pas repris dans le tableau (voir également la note méthodologique)

Kortenberg

2023

Vol et extorsion

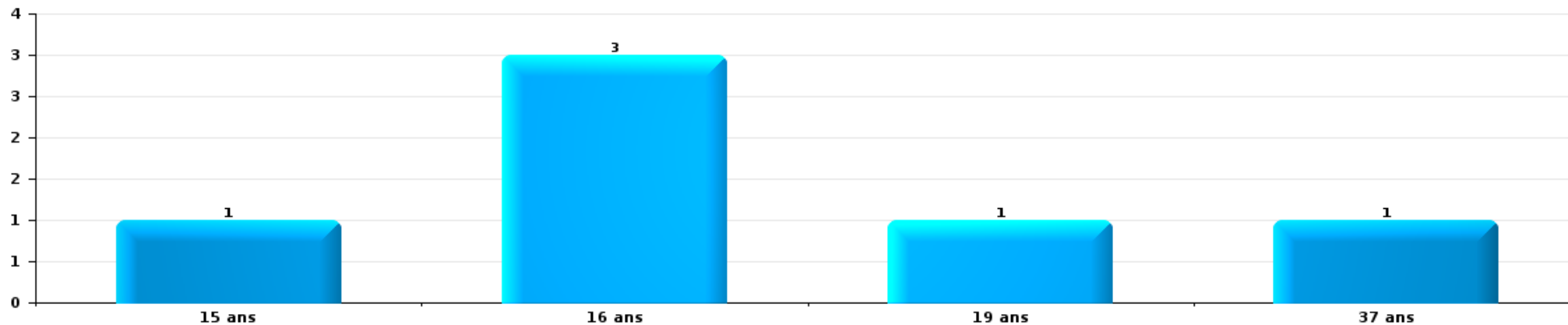
Nombre de suspects-fait par âge (chronologique)





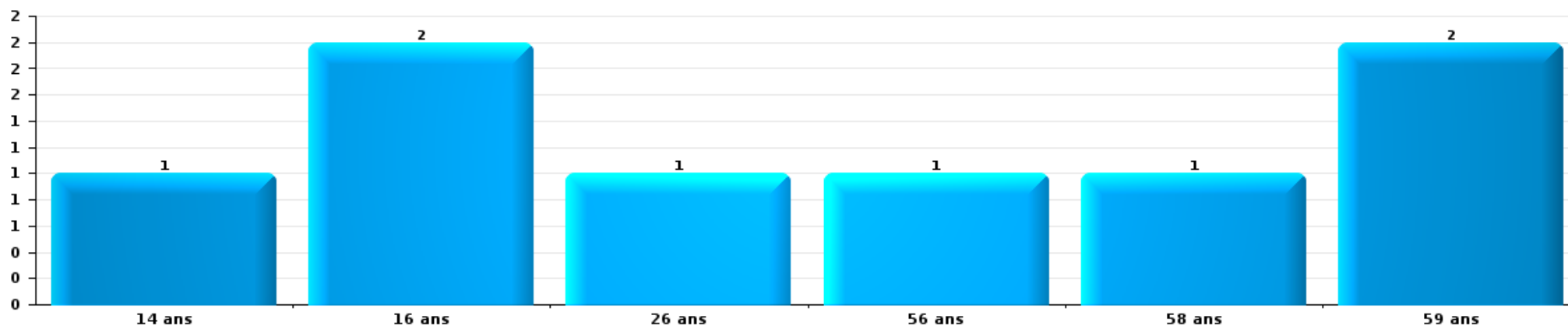
Dégradation de la propriété

Nombre de suspects-fait par âge (chronologique)



Infr. contre l'intégrité physique

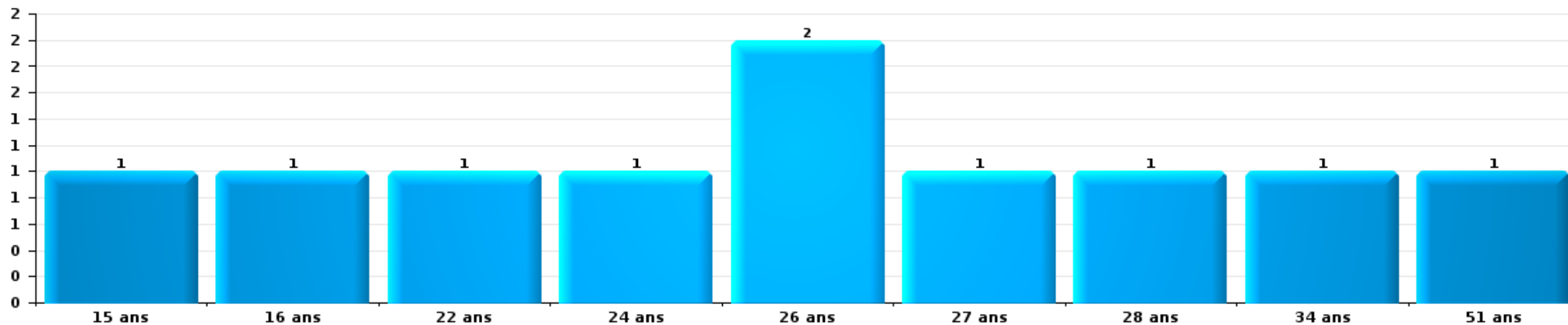
Nombre de suspects-fait par âge (chronologique)






Drogues

Nombre de suspects-fait par âge (chronologique)



Fraude

Nombre de suspects-fait par âge (chronologique)





2.4. Nombre de suspects-fait selon l'âge des suspects identifiés (TOP 5 des figures criminelles)

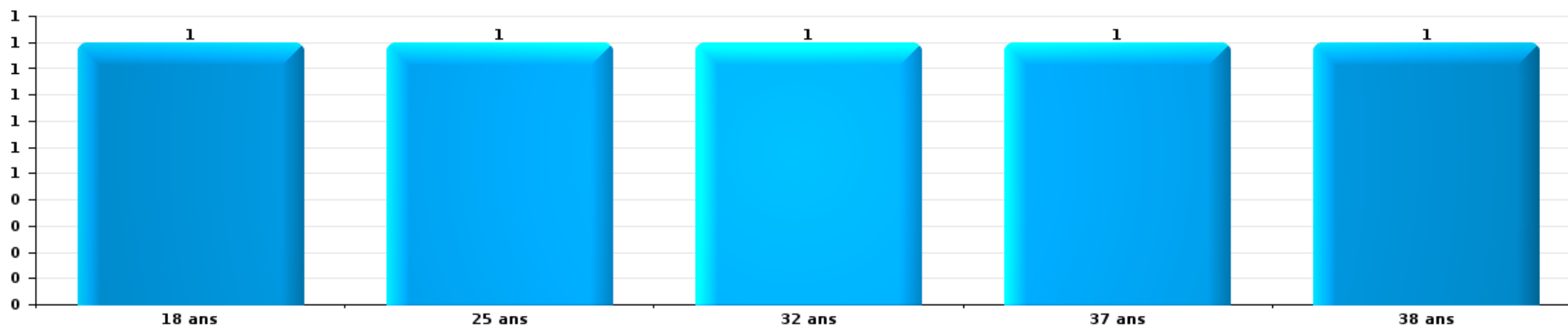
1) Lorsqu'un même suspect a commis plusieurs faits durant la période considérée, il est aussi comptabilisé plusieurs fois, qu'il ait le même âge ou non – 2) Les suspects au-dessous de 14 ans et à partir de 90 ans ne sont pas repris dans le tableau (voir également la note méthodologique)

Kortenberg

2023

Cambrilage dans bâtiment (total)

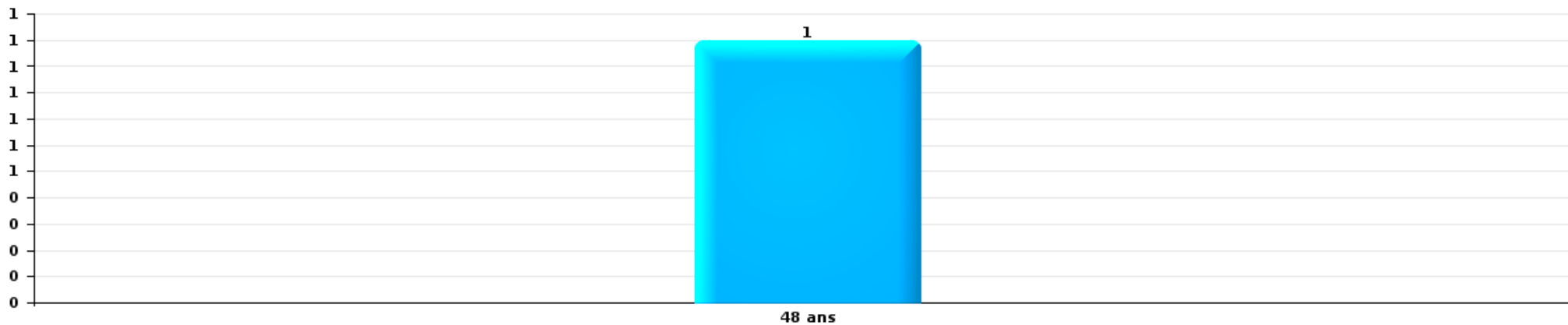
Nombre de suspects-fait par âge (chronologique)





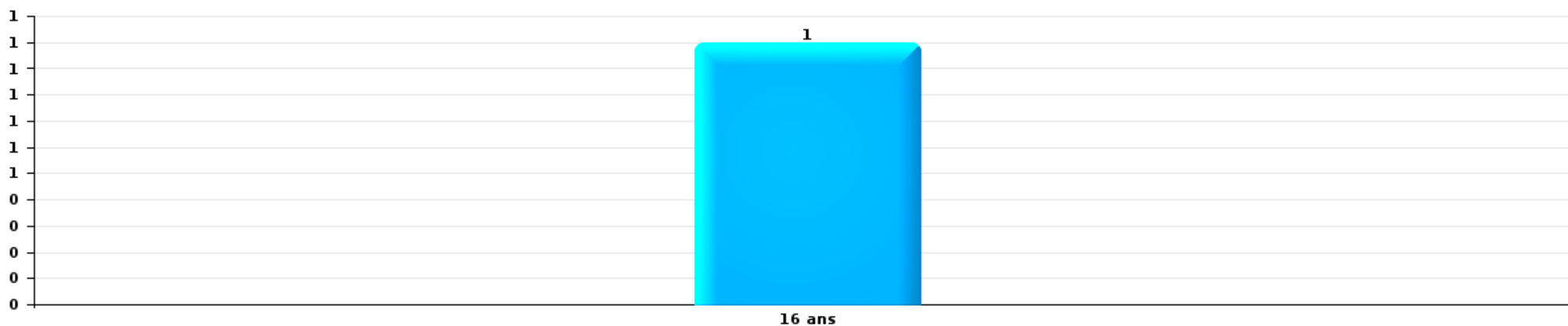
Vol dans ou sur un véhicule

Nombre de suspects-fait par âge (chronologique)



Dégradation de voiture

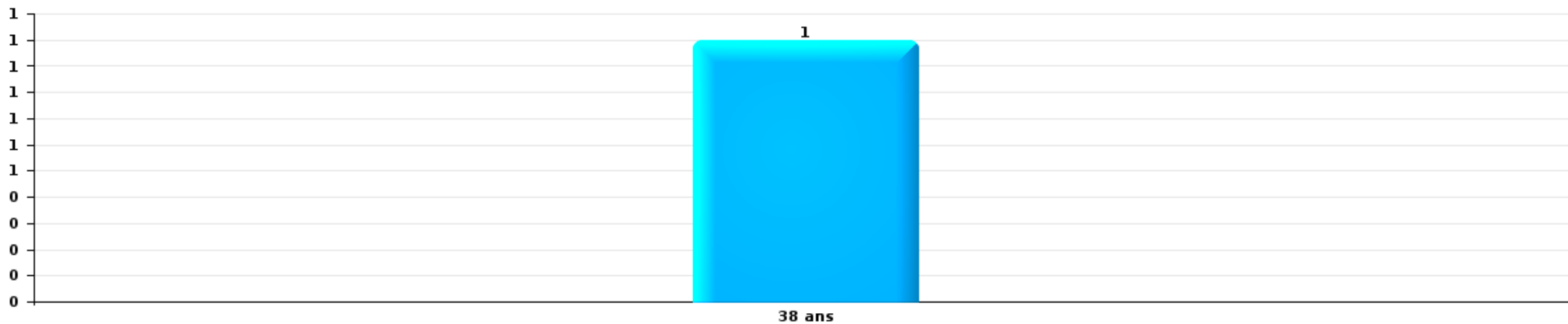
Nombre de suspects-fait par âge (chronologique)





Vol de vélo

Nombre de suspects-fait par âge (chronologique)



STATISTIQUES POLICIERES DE CRIMINALITE

LIEU DE PERPETRATION: COMMUNE

Kortenberg

***ANNEXE I: DETAIL PAR CATEGORIE DE DELIT
CODE PENAL***

Infraction Code pénal

Infr. contre l'intégrité physique

			2000	2013	2014	2015	2016	2017	2018	2019	2020	2021	2022	2023
Meurtre	Empoisonnement (meurtre)	Tent.										1		
	Autres	Tent.				2	1	1	1	1	1		1	
		Sous-total				2	1	1	1	1	1	1	1	
Torture et maltraitance	Torture	Acc.									1			
		Sous-total									1			
Coups et/ou blessures vol. en sphère familiale	Entre partenaires ou ex-partenaires	Acc.	1	9	16	19	14	17	10	21	12	16	15	2
	Lors d'un différend familial en général	Acc.	3											
	Par les parents envers un mineur	Acc.		4	3	2	1	4	2	3		2	4	1
	Envers les parents	Acc.	1	1	4	2	2	8	5	2	3	2	2	2
	Envers d'autres ascendants directs ou collatéraux	Acc.		2					1	1	1		2	2
	Sous-total		5	16	23	23	17	29	18	27	16	20	23	7
Coups et/ou blessures vol. hors sphère familiale	Bagarres (=coups réciproques)	Acc.	2	7	3	3	4	2	7	7	7	8	5	1
	Coups envers fonctionnaire de police	Acc.							3	1		1	2	
	Envers un mineur par une pers. ayant autorité	Acc.				1	3		1		2	1	3	1
	Envers un mineur qualité de l'auteur inconnue	Acc.		1		1	2	2	1		2	2	1	
	Envers pers. vulnérable (qualité auteur inconnue)	Acc.							1					
	Envers un mineur par cohabitant sans rel. Autorité	Acc.											1	
	Coups envers personnel transport public	Acc.		1						2	1		1	
	Coups envers personnel autre service public	Acc.		1	2		1							
	Coups envers profession médicale	Acc.		1								1	2	1
	Coups envers personnel institut d'enseignement	Acc.		1	1	2	1	1		2	1	1	1	2
Non spécifié	Acc.	11	14	11	11	12	9	13	16	10	24	16	5	
	Sous-total		13	26	17	18	23	14	26	28	24	39	31	10
Abstention coupable		Acc.			1		2			1	1		1	
		Sous-total			1		2			1	1		1	
Autres infr. volontaires. c/ l'intégrité phys.	Privation de soins à enfant ou personne vulnérable	Acc.	1		1									
	Administration substances nuisibles	Acc.									1			
	Entrave méchante à la circulation	Acc.	1	1						3			1	1
	Voies de faits et violences légères	Acc.				2	1	3	2		1	2	1	1
	Sous-total		2	1	1	2	1	3	2	3	2	2	2	2
Infr. involontaires contre l'intégrité physique	Coups et/ou blessures involontaires	Acc.				1		1	1		1		2	
	Abstention d'entretien enfant/personne vulnérable	Acc.			1	2								
	Morsure de chien	Acc.		3	1	2	1		2	3	2		4	
	Sous-total		3	2	5	1	1	3	3	3	3	6		
	Total		20	46	44	48	46	48	50	63	48	62	64	19

Infr. contre la liberté individuelle

			2000	2013	2014	2015	2016	2017	2018	2019	2020	2021	2022	2023
Enlèvement de mineur ou personne vulnérable	Enlèvement parental	Acc.			1						1			
		Tent.					1							
	Autre enlèvement	Acc.										1		
		Tent.		1										
Sous-total				1	1			1			1	1		
Détenion par un particulier		Acc.		2		1	1					1	1	
		Tent.						1						
Sous-total				2		1	1	1				1	1	
Total				3	1	1	1	2			1	2	1	

Infr. contre les mœurs

			2000	2013	2014	2015	2016	2017	2018	2019	2020	2021	2022	2023
Viol n'ayant pas causé la mort	Victime < 10a	Acc.	1		1	1	2		1	1	2			
	Victime 10a - 14a	Acc.			2				1					
	Victime 14a - 16a	Acc.		1	1					1	1	1		
	Victime 16a - 18a	Acc.				2	1		2		1	1		
	Victime majeure	Acc.		1	2	1	1			4	1			
	Sous-total		1	2	6	4	4	4	4	6	5	2		
Viol n'ayant pas causé la mort (nvCPS)	Victime majeure	Acc.											1	
	Sous-total												1	
Attentat à la pudeur avec violence / menace	Victime < 16a	Acc.		2		2		1		1				
	Victime 16a - 18a	Tent.	1	1										
	Victime majeure	Acc.		2						1				
	Sous-total		1	7	1	3	1	2	3	3	3	1		
Attentat à la pudeur sans violence / menace	Victime < 16a	Acc.	2	1	1	5	2	3	1	3	1			
	Victime 16a - 18a	Acc.						1				1		
	Sous-total		2	1	1	5	2	4	1	3	1	1		
Atteinte intégrité sexuelle sans mort (nvCPS)	Victime < 16a	Acc.											1	
	Victime 16a - 18a	Acc.											1	
	Victime majeure	Acc.												3
	Sous-total												2	3
Pornographie infantile	Détention	Acc.			1	3	2		1	4	2			
	Distribution	Acc.		1	1				3	7	1	1		
	Sous-total			1	2	3	2		4	11	3	1		
Incitation à la débauche	Victime mineure	Acc.	1		2	3	2							
	Autre publicité pour débauche	Acc.	1											
	Sous-total		2		2	3	2							
Exploitation de la débauche d'autrui	Victime majeure	Acc.		1						2				
	Sous-total			1						2				
Outrage public aux bonnes mœurs	Actions (exhibitionnisme, etc.)	Acc.	1	1	1			1	4	5	4		2	
	Ecrits, images, objets	Acc.	2			1	1			1	1	2		
	Obscénités en public	Acc.									1			
	Exhibitionnisme (nvCPS)	Acc.												1
	Non spécifié	Acc.	2											
	Sous-total		5	1	1		1	2	4	6	6	2	2	1
Voyeurisme	Observation/enregistrement de nudité ou intimité	Acc.				1				1	1	1		
	Diffusion enregistrement nudité ou intimité	Acc.						2			1	2		
		Tent.					2							
	Sous-total				1	2	2			1	2	3		
Diffusion de contenu à caractère sexuel (nvCPS)	Victime < 16a	Acc.												1
	Sous-total													1

Infr. contre les moeurs

		2000	2013	2014	2015	2016	2017	2018	2019	2020	2021	2022	2023
Diffusion contenu sex. but méchant/lucrat. (nvCPS)	Victime 16a - 18a	Acc.											
		Sous-total											1
													1
Grooming (contact par ICT avec mineur < 16 ans)		Acc.			2			1	1				
		Sous-total			2			1	1				
		Total	11	13	13	21	14	10	14	33	20	10	5
													6

Infr. contre autres valeurs morales et sentiments

		2000	2013	2014	2015	2016	2017	2018	2019	2020	2021	2022	2023
Harcèlement	Acc.		26	20	10	13	12	17	19	14	30	27	4
	Sous-total		26	20	10	13	12	17	19	14	30	27	4
Violation de sépulture	Acc.					1	1						
	Sous-total					1	1						
Atteinte à l'honneur	Calomnie et diffamation	Acc.		3	3	1	2	5	8	1	1	1	
	Déclaration calomnieuse	Acc.		1		1							
	Imputation calomnieuse	Acc.		1			1	2	1	1		1	
	Injures (Délit)	Acc.		5	2		3	1	3		2	1	
	Sous-total		1	6	7	3	5	4	7	12	2	3	3
Vie privée	Violation de domicile par un particulier	Acc.		2	5	2	1	1	3		1	6	1
		Tent.				1							
	Violation du secret des lettres	Acc.			1	2		1		1	2		
	Sous-total		2	6	6	5	1	2	3	1	3	6	1
Tapage nocturne	Acc.											1	
	Sous-total											1	
Vie privée mœurs: publication identité victime	Acc.								1				
	Sous-total								1				
Cyberlokkking (leurre de mineur par ICT)	Acc.				1					2			
	Sous-total				1					2			
Attirer ou utiliser mineur ou personne vulnérable	Acc.				1								
	Sous-total				1								
Occupation bien d'autrui (squatter)	Pénétrer / occuper / séjourner (bien non habité)	Acc.							1				
	Pénétrer / occuper / séjourner (bien habité)	Acc.								1	1		
	Sous-total								1	1	1		
	Total	1	32	29	21	24	18	26	36	20	37	37	5

Infr. relative au statut juridique de l'enfant

			2000	2013	2014	2015	2016	2017	2018	2019	2020	2021	2022	2023
Non-représentation d'enfants	Par les parents	Acc.	1			1			1	1	2			
		Sous-total	1			1			1	1	2			
		Total	1			1			1	1	2			

Vol et extorsion

			2000	2013	2014	2015	2016	2017	2018	2019	2020	2021	2022	2023	
Vol avec circ. aggr.	Avec violence	Acc.	7	1	4	1	4	1	3		1	1			
		Tent.	2				1						1		
	Sans violence	Acc.	77	193	140	196	136	98	93	72	48	57	119		22
		Tent.	31	93	72	69	49	41	46	34	34	33	37		3
	Sous-total			117	287	216	267	189	141	142	106	83	91	157	25
Vol sans circ. aggr.	Avec violence	Acc.	3	2	1	1	3	2	1	2	1	1	5	1	
		Tent.			1										
	Sans violence, Vol à la tire	Acc.	2	14	14	2	4	9	7	3	4	3	2		
		Acc.								1				2	
	Sans violence, Vol d'usage	Acc.		10	13	7	7	1	4	4	2	2	2		9
		Acc.	41	164	127	124	154	89	77	85	87	83	106		22
Sans violence	Tent.		8	1	2	6	7	2		5	9	3		2	
Sous-total			46	198	157	136	174	108	91	95	99	98	118	36	
Vol non spécifié		Acc.	32				1		1						
		Tent.	7												
	Sous-total			39			1		1						
Extorsion		Acc.	1	2	3	1	2		2	3		4	4	2	
		Tent.	1	2	1	1		2	1	2			1		
	Sous-total			2	4	4	2	3		4	4	2	4	5	2
Total			204	489	377	405	367	249	238	205	184	193	280	63	

Fraude

		2000	2013	2014	2015	2016	2017	2018	2019	2020	2021	2022	2023
Blanchiment d'argent	Acc.				2				1	3	1	2	
	Tent.					1							
	Sous-total				2	1			1	3	1	2	
Recel	Recel simple	Acc.		2		1		1		2			
	Sous-total			2		1		1		2			
Grivèlerie	Boissons et aliments	Acc.				1	1						
	Voiture de location	Acc.		1	1		1				2		
	Sous-total			1	1	1	2				2		
Détournement et destruction frauduleuse	Cel frauduleux	Acc.	7										
		Tent.	1										
	D'argent, de papiers, etc.	Acc.						1					
	D'objets saisis	Acc.			1								
	Non spécifié	Acc.	1									1	
	Sous-total		9	2	6	2	1	4	3			1	7
Escroquerie	Fraude par internet	Acc.		15	18	19	25	22	26	48	90	81	78
		Tent.		5	8	6	4	3	7	3	9	1	11
	Escroquerie sans internet	Acc.	1	15	7	12	5	11	6	6	7	5	10
		Tent.		7	4	3	1	3	2	1	1	2	2
	Non spécifié	Acc.	5										
	Tent.	2											
	Sous-total		8	42	37	40	35	39	41	58	107	89	101
Tromperie	Non spécifié	Acc.	1										
	Sous-total		1										
Abus de confiance et infr. apparentées	Abus de confiance	Acc.	12	11	11	13	6	8	5	10	17	15	19
	Abus des faiblesses	Acc.	1				2		1				3
	Sous-total		13	11	11	13	6	10	5	11	17	15	22
Abus de biens sociaux	Autres	Acc.				1							
	Sous-total					1							
Infr. liées à l'insolvabilité	Par des tiers	Acc.										1	
	Par le débiteur	Acc.						1					
	Sous-total							1				1	
	Total		32	55	57	58	46	55	51	70	129	108	133
													30

Dégradation de la propriété

			2000	2013	2014	2015	2016	2017	2018	2019	2020	2021	2022	2023
Incendie volontaire	Dans lieu habité (de jour)	Acc.						2		3		2		
		Tent.								2				
	Dans lieu habité (de nuit)	Acc.				2	1	2	3	1	1			1
		Tent.												
	Dans un autre lieu (de jour)	Acc.	1				1	1						
		Tent.												
	Dans un autre lieu (de nuit)	Acc.	1		2	1		1	1	1	1		2	
Tent.									1			2		
	Dans un autre lieu (moment indéterminé)	Tent.	2											
		Sous-total	4	2	1	2	1	5	5	9	1	7		1
Destruction par explosion volontaire	Dans lieu habité (de jour)	Acc.							2	2				
		Tent.												
	Dans un autre lieu (de nuit)	Acc.									1			
		Sous-total							2	2	1			
Incendie involontaire		Acc.	4	2	1		2	2	1		1		2	
		Tent.									1			
		Sous-total	4	2	1		2	2	1		2		2	
Destruction, dénaturation, dégradation	Avec circ. aggr.	Acc.				1	1	1	1				1	
	Destruction de biens agricoles	Acc.											1	1
		Tent.												
	Non spécifié	Acc.	4											
		Sous-total	4			1	1	1	1			2		1
Vandalisme	Sur véhicules	Acc.	19	46	40	37	27	33	30	28	25	40	32	11
	Sur autres biens mobiliers	Acc.	7	12	1	8	2		3	6	4	8	13	2
		Tent.												
	Graffitis	Acc.		4	3	13	1	3	2	4	2	1	8	3
	Autres détériorations sur biens immobiliers	Acc.	12	34	32	33	26	37	18	31	21	29	40	5
		Tent.												
Dégradation de clôture	Acc.		1	2	7	7	3	1	3	1	2	8		
		Sous-total	38	97	78	98	63	76	54	72	53	80	101	21
		Total	50	101	80	101	67	84	63	83	57	89	103	23

Infr. contre la Sécurité de l'Etat

			2000	2013	2014	2015	2016	2017	2018	2019	2020	2021	2022	2023
Terrorisme	Groupe terroriste	Acc.			1									
		Sous-total			1									
		Total			1									

Infr. contre la sécurité publique

			2000	2013	2014	2015	2016	2017	2018	2019	2020	2021	2022	2023
Organisation criminelle	Acc.					1				1				
	Sous-total				1					1				
Association de malfaiteurs	Acc.			1		2	1	2	1	1	1		1	
	Sous-total			1		2	1	2	1	1	1		1	
Evasion de prisonniers	Evasion simple	Acc.						1						
	Evasion qualifiée	Acc.												2
	Non-rentree de congé	Acc.								1				
	Non-respect surveillance électronique	Acc.			1			2		1			1	
	Non spécifié	Acc.												1
	Sous-total				1		3			2		1		3
Menaces	Verbales	Acc.	7	13	18	13	5	6	6	7	7	12	19	6
	Ecrites	Acc.	3	3	1	4	6	4	2	12	6	10	11	1
	Par gestes, emblèmes	Acc.	4	4	6	4	4	2	1	4	2	4	6	
	Alerte à la bombe	Acc.		1					1		1		1	
	Non spécifié	Acc.	1											
	Sous-total	15	21	25	21	15	12	10	23	16	26	37	7	
	Total	15	22	25	25	16	17	11	27	17	27	38	10	

Infr. contre l'autorité publique

		2000	2013	2014	2015	2016	2017	2018	2019	2020	2021	2022	2023
Violence c/ personnes investies autorité publique	Acc.							1				2	
	Sous-total							1				2	
Rébellion	Rébellion armée	Acc.		4	3		3					2	
	Rébellion non armée	Acc.	3	2	1	2	3	5	1	5	7	6	1
	Non spécifié	Acc.			1								
	Sous-total	3	2	6	5	2	6	5	1	5	7	8	1
Outrages	Acc.			4	2	7	6	3	2	3	3	3	1
	Sous-total			4	2	7	6	3	2	3	3	3	1
Autres infractions	Bris de scellés	Acc.		1		2		1			2		
	Entraves exercice fonction judiciaire	Acc.									1		
	Sous-total			1		2		1			3		
	Total	3	2	11	7	11	12	10	3	8	13	13	2

Infr. contre la foi publique

			2000	2013	2014	2015	2016	2017	2018	2019	2020	2021	2022	2023
Faux en écritures	Faux en écritures	Acc.	7	14	3	11		3	3	7		5	2	1
		Tent.				1								
	Usage de faux en écrit. et écrit. falsifiées	Acc.	1	4	1	1	4	3		3	1	3	5	
		Sous-total	8	18	4	12	5	6	3	10	1	8	7	1
Usurpation	De fonctions	Acc.		1							2	1		
	De nom	Acc.	2	8	4	6	5	3	5	6	8	9	5	1
		Tent.				1								
	Non spécifié	Acc.					1							
		Sous-total	2	9	4	6	6	4	5	6	10	10	5	1
Contrefaçon / falsification	Contrefaçon	Acc.		1							1		1	
	Falsification	Acc.				1		1				1		
		Sous-total		1		1		1			1	1	1	
Fausses monnaies	Emission	Acc.	1	2		1	1							
	Non spécifié	Acc.	1											
	Autres	Acc.	1											
		Sous-total	3	2		1	1							
Faux en justice	Fausses déclarations	Acc.					1							
		Sous-total					1							
		Total	13	30	8	20	12	12	8	16	12	19	13	2



Kortenberg

Infraction Code pénal

Infr. contre la famille

		2000	2013	2014	2015	2016	2017	2018	2019	2020	2021	2022	2023
Refus du droit aux relations personnelles	Acc.	15	11	5	10	7	8	9	2	9	11	10	2
	Sous-total	15	11	5	10	7	8	9	2	9	11	10	2
Non-acquittement pension alimentaire	Acc.		2		1	2		1			1	3	1
	Sous-total		2		1	2		1			1	3	1
	Total	15	13	5	11	9	8	10	2	9	12	13	3

Criminalité informatique

		2000	2013	2014	2015	2016	2017	2018	2019	2020	2021	2022	2023
Hacking	Acc.		4	8	3	1	1	3	3	7	3	5	1
	Sous-total		4	8	3	1	1	3	3	7	3	5	1
Faux en informatique	Acc.				2	2				1			1
	Sous-total				2	2				1			1
Fraude informatique	Acc.		4	11	2	11	8	5	11	13	32	20	6
	Tent.			2	1	1	1	1	4	2	3		2
	Sous-total		4	13	3	12	9	6	15	15	35	20	8
Sabotage	Acc.		4			1						1	
	Sous-total		4			1						1	
	Total		12	21	8	16	10	9	18	23	38	26	10

Exercice illégal de l'autorité publique

		2000	2013	2014	2015	2016	2017	2018	2019	2020	2021	2022	2023
Corruption publique	Acc.								1				
	Sous-total								1				
Abus de l'autorité	Acc.	1											
	Sous-total	1											
	Total	1							1				



Traite des êtres humains

		2000	2013	2014	2015	2016	2017	2018	2019	2020	2021	2022	2023
Exploitation sexuelle	Acc.												1
	Sous-total												1
Exploitation économique	Acc.										1		
	Sous-total										1		
	Total										1		1

Autres infractions Code pénal

		2000	2013	2014	2015	2016	2017	2018	2019	2020	2021	2022	2023
	Acc.					1							
	Sous-total					1							
	Total					1							

Contravention Code pénal

		2000	2013	2014	2015	2016	2017	2018	2019	2020	2021	2022	2023
Injures (Contravention)	Acc.	2											
	Sous-total	2											
Autres contraventions CP	Acc.	1									1		
	Sous-total	1									1		
	Total	3									1		

STATISTIQUES POLICIERES DE CRIMINALITE

LIEU DE PERPETRATION: COMMUNE

Kortenberg

***ANNEXE II: DETAIL PAR CATEGORIE DE DELIT
LOIS SPECIALES***



Kortenberg

Infraction Lois spéciales

Drogues

			2000	2013	2014	2015	2016	2017	2018	2019	2020	2021	2022	2023
Détention		Acc.	25	21	10	13	13	29	22	23	24	14	33	7
		Sous-total	25	21	10	13	13	29	22	23	24	14	33	7
Usage	Usage en groupe	Acc.	22											
	Usage individuel	Acc.	20											
	Faciliter l'usage	Acc.			1	2	10	2	1	1	3			
	Incitation à l'usage	Acc.	1					2						
	Désordre, scandale ou danger dans un espace public	Acc.							2					
		Sous-total	43		1	2	10	4	3	1	3			
Importation et exportation		Acc.	1				2		2	1				
		Sous-total	1				2		2	1				
Fabrication		Acc.		1		6	1	2	1	1			1	1
		Sous-total		1		6	1	2	1	1			1	1
Commerce		Acc.	1	4	5	4	1	8	3	4	7	6	2	2
		Sous-total	1	4	5	4	1	8	3	4	7	6	2	2
Autres		Acc.			1			1		1	1	3	3	
		Sous-total			1			1		1	1	3	3	
		Total	70	26	17	25	27	44	31	31	35	23	39	10



Législation sur les étrangers

			2000	2013	2014	2015	2016	2017	2018	2019	2020	2021	2022	2023
Transmigration illégale	Mariages simulés/blancs sans récompense/contrainte	Acc.						1		3	2			
	Cohab. légale de complais. sans récompense/contr.	Acc.							3					
	Accès au territoire	Acc.	3	2	1	4	6	16	7	1		2	8	1
	Séjour	Acc.	1	13	6	14	11	9	11	7	19	10	16	1
	Inscription au registre des étrangers	Acc.		13	6	3	5	1	1	3		2	2	3
	Sous-total		4	28	13	21	22	27	22	14	21	14	26	5
Trafic d'êtres humains		Acc.						1			1			
		Sous-total						1			1			
Aide au séjour illégal		Acc.				1			2					
		Sous-total				1			2					
Non spécifié		Acc.											1	
		Sous-total											1	
		Total	4	28	13	22	22	28	24	14	22	14	27	5

Environnement

			2000	2013	2014	2015	2016	2017	2018	2019	2020	2021	2022	2023
Déchets	Transport de déchets	Acc.				1								
	Déchets par professionnel	Acc.		1	2	2	1		3	3	1			
	Déchets par particulier	Acc.		8	16	13	7	8	6	17	8	5	12	
	Déchets par personne indéterminée	Acc.	6											
	Non spécifié	Acc.	1											
	Sous-total		7	9	18	16	8	8	9	20	9	5	12	
Autres que déchets	Urbanisme	Acc.	6	6	3	7	1	4	1		1			
	Pollution de l'eau	Acc.	1	2										
		Sous-total	7	8	3	7	1	4	1		1			
Biodiversité / Faune et flore	Bien-être animal	Acc.	1	1	5	1	7	4		5	3	2	1	1
	Permis / autorisation animaux	Acc.					1							
	Destruction d'animaux	Acc.		1	1	3	1							
		Tent.		1		2								
	Sous-total	1	3	6	6	8	5			5	3	2	1	1
	Total	15	20	27	29	17	17	10	25	13	7	13	1	1



Armes et explosifs

			2000	2013	2014	2015	2016	2017	2018	2019	2020	2021	2022	2023
Détention illégale	Arme à feu	Acc.		4	8	4	6	4	1	4	1	2	3	
	Arme blanche ou non à feu	Acc.		1		2	3	2	3	6	4	4	1	2
	Munition	Acc.		2		1			1	1	1			
	Non spécifié	Acc.	2											
		Sous-total	2	7	8	7	9	6	5	11	6	6	4	2
Port / transport illégal	Arme à feu	Acc.		1							1		2	
	Arme blanche ou non à feu	Acc.		6	2	4	7	4	2	6	1	1	2	1
	Non spécifié	Acc.	7											
		Sous-total	7	7	2	4	7	4	2	6	2	1	4	1
Commerce illégal	Arme à feu	Acc.					2							
		Sous-total					2							
Autre	Numéro de série	Acc.				1								
	Mesures de sécurité	Acc.								1				
	Non spécifié	Acc.	2		1									
		Sous-total	2		1	1				1				
		Total	11	14	11	12	16	12	7	18	8	7	8	3

Protection de la personne

			2000	2013	2014	2015	2016	2017	2018	2019	2020	2021	2022	2023
Discrimination	Racisme et xénophobie	Acc.	3		2	1		2		2	1		1	
	Autre discrimination	Acc.						1						
		Sous-total	3		2	1		3		2	1		1	
Protection de la vie privée		Acc.	1		1				2					
		Sous-total	1		1				2					
Caméras de surveillance		Acc.			1									
		Sous-total			1									
Droit à l'image		Acc.			1							1		1
		Sous-total			1							1		1
		Total	4		5	1		3	2	2	1	1	1	1



Kortenberg

Infraction Lois spéciales

Hormones et dopage

		2000	2013	2014	2015	2016	2017	2018	2019	2020	2021	2022	2023
Détention	Acc.				2			1		2	1		
	Sous-total:				2			1		2	1		
	Total:				2			1		2	1		

Protection de la jeunesse

		2000	2013	2014	2015	2016	2017	2018	2019	2020	2021	2022	2023
Législation sur l'obligation scolaire	Acc.				1			2	1				
	Sous-total:				1			2	1				
Législation sur la protection de la jeunesse	Acc.		9	6	8	12	10	22	38	11	5	17	1
	Sous-total:		9	6	8	12	10	22	38	11	5	17	1
Non spécifié	Acc.							1					
	Sous-total:							1					
	Total:		9	6	9	12	10	25	39	11	5	17	1



Code pénal social

		2000	2013	2014	2015	2016	2017	2018	2019	2020	2021	2022	2023
Harcèlement au travail	Acc.								2	1			
	Sous-total:								2	1			
Mise en danger du travailleur	Acc.							2					
	Sous-total:							2					
Temps de travail	Acc.										1		
	Sous-total:										1		
Travail illégal	Acc.	1	2	2	1								
	Sous-total:	1	2	2	1								
Fraude sociale aux cotisations (travail au noir)	Acc.		4	1	2	4	1	2			1		
	Sous-total:		4	1	2	4	1	2			1		
Documents sociaux	Acc.				2		1	1					
	Sous-total:				2		1	1					
Sécurité sociale	Acc.	1											
	Sous-total:	1											
Infr. contre foi publique en droit pénal social	Acc.										1	1	
	Sous-total:										1	1	
Autres	Acc.											1	
	Sous-total:											1	
	Total:	2	6	3	5	4	2	5	2	1	3	2	

Ivresse et alcool

		2000	2013	2014	2015	2016	2017	2018	2019	2020	2021	2022	2023
Ivresse publique	Acc.	2	3	3	6	10	10	10	16	6	9	6	1
	Sous-total:	2	3	3	6	10	10	10	16	6	9	6	1
	Total:	2	3	3	6	10	10	10	16	6	9	6	1



Registre de population

		2000	2013	2014	2015	2016	2017	2018	2019	2020	2021	2022	2023
	Acc.	1	50	41	27	21	30	29	29	27	13	16	4
	Sous-total:	1	50	41	27	21	30	29	29	27	13	16	4
	Total:	1	50	41	27	21	30	29	29	27	13	16	4

Carte d'identité

		2000	2013	2014	2015	2016	2017	2018	2019	2020	2021	2022	2023
Pas en possession	Acc.	2		4			1						
	Sous-total:	2		4			1						
Refus de présentation	Acc.	1			1	1							
	Sous-total:	1			1	1							
Endommagée	Acc.	1											
	Sous-total:	1											
Photo	Acc.			1									
	Sous-total:			1									
Non spécifié	Acc.			1									
	Sous-total:			1									
Autres	Acc.	1		1									
	Sous-total:	1		1									
	Total:	5		7	1	1	1						

Santé publique

		2000	2013	2014	2015	2016	2017	2018	2019	2020	2021	2022	2023
Vente de tabac	Acc.												1
	Sous-total:												1
Refus ou négligence respect mesures	Acc.									146	83	1	
	Sous-total:									146	83	1	
Autres	Acc.									10	7		
	Sous-total:									10	7		
	Total:									156	90	1	1



Travail

		2000	2013	2014	2015	2016	2017	2018	2019	2020	2021	2022	2023
Commerce ambulant	Acc.		2	5	1	1	2		1				
	Sous-total:		2	5	1	1	2		1				
Rémunération profession réglementée	Acc.	1											
	Sous-total:	1											
Fraude sociale aux cotisations (travail au noir)	Acc.		3									1	
	Sous-total:		3									1	
Autres	Acc.	1											
	Sous-total:	1											
	Total:	2	5	5	1	1	2		1			1	

Protection des revenus publics

		2000	2013	2014	2015	2016	2017	2018	2019	2020	2021	2022	2023
Taxe de circulation / TMC	Acc.			1			1						
	Sous-total:			1			1						
Fraude fiscale - impôts sur le revenu	Acc.		1			1							
	Sous-total:		1			1							
Fraude autres revenus publics	Acc.	1											
	Sous-total:	1											
Non spécifié	Acc.			1	1								
	Sous-total:			1	1								
	Total:	1	1	2	1	1	1						



Législation économique

		2000	2013	2014	2015	2016	2017	2018	2019	2020	2021	2022	2023
Sociétés	Acc.								1		1		
	Sous-total:								1		1		
Contrefaçon de droits de propriété intellectuelle	Acc.		1						1				1
	Sous-total:		1						1				1
Autres	Acc.	1	1										
	Sous-total:	1	1										
	Total:	1	2						2		1		1

Pratiques commerciales

		2000	2013	2014	2015	2016	2017	2018	2019	2020	2021	2022	2023
Pratiques du marché et protection du consommateur	Acc.						1		1				
	Sous-total:						1		1				
Registre de commerce	Acc.	1											
	Sous-total:	1											
	Total:	1					1		1				

Autres lois spéciales

		2000	2013	2014	2015	2016	2017	2018	2019	2020	2021	2022	2023
Energie	Acc.						1	2					
	Sous-total:						1	2					
Dégradation involontaire câbles télécommunication	Acc.				2		2	2	2	4	7	12	
	Sous-total:				2		2	2	2	4	7	12	
Infractions Loi police chemins de fer	Acc.				1	1	3	1			2	1	
	Sous-total:				1	1	3	1			2	1	
Autres	Acc.	2	2	1			1						
	Sous-total:	2	2	1			1						
	Total:	2	2	1	3	1	7	5	2	4	9	13	

STATISTIQUES POLICIERES DE CRIMINALITE

LIEU DE PERPETRATION: COMMUNE

Kortenberg

***ANNEXE III: DETAIL
FIGURES CRIMINELLES / PHENOMENES***



Kortenberg

FC Vol moyen de transport

		2000	2013	2014	2015	2016	2017	2018	2019	2020	2021	2022	2023
Vol de voiture	Acc.	25	9	12	13	5	4	5	2	7	1	4	1
	Tent.	2	1					1					
	Total	27	10	12	13	5	4	6	2	7	1	4	1
Vol de moto	Acc.	2	1										
	Tent.					1							
	Total	2	1			1							
Carjacking	Acc.	3											
	Total	3											
Homejacking	Acc.	3											
	Total	3											
Vol dans les garages	Acc.	3		2	1								
	Total	3		2	1								
Vol de vélomoteur	Acc.	1	1			1	1	1	1				
	Total	1	1			1	1	1	1				
Vol de vélo	Acc.	9	65	44	46	88	39	27	28	39	46	58	10
	Tent.		1				2			1	2	2	
	Total	9	66	44	46	88	41	27	28	40	48	60	10



FC Cambriolage

		2000	2013	2014	2015	2016	2017	2018	2019	2020	2021	2022	2023
Cambriolage dans habitation	Acc.	38	93	63	130	76	44	49	39	19	29	74	18
	Tent.	26	62	49	48	37	28	32	24	22	25	26	3
	Total	64	155	112	178	113	72	81	63	41	54	100	21
Cambriolage ds entreprise ou commerce	Acc.	11	10	12	6	5	5	9	3	1	2	3	1
	Tent.	3	7	7	4			4	1	2	1	6	
	Total	14	17	19	10	5	5	13	4	3	3	9	1
Cambriolage ds service public ou bâtiment administ	Acc.	4	8	6	4	1		2		2	2		
	Tent.	1	3	2	1				4	1			
	Total	5	11	8	5	1		2	4	3	2		
Vol au béliier	Acc.	1											
	Total	1											
Cambriolage dans bâtiment (total)	Acc.	53	111	81	140	82	49	60	42	22	33	77	19
	Tent.	30	72	58	53	37	28	36	29	25	26	32	3
	Total	83	183	139	193	119	77	96	71	47	59	109	22

FC Vol autre

		2000	2013	2014	2015	2016	2017	2018	2019	2020	2021	2022	2023
Vol à main armée	Acc.	5		3	1	2	2	1	2		2	3	
	Tent.	1										1	
	Total	6		3	1	2	2	1	2		2	4	
Vol avec violence sans arme	Acc.	9	3	5	2	7	1	5	3	2	5	7	3
	Tent.	2	1	2	2		1	2	1	1		1	
	Total	11	4	7	4	7	2	7	4	3	5	8	3
Vol dans ou sur un véhicule	Acc.	27	84	50	64	36	40	30	32	24	26	33	2
	Tent.	6	12	13	9	4	6	4	4	6	5	5	2
	Total	33	96	63	73	40	46	34	36	30	31	38	4



FC Vol autre

		2000	2013	2014	2015	2016	2017	2018	2019	2020	2021	2022	2023
Vol d'armes et explosifs	Acc.	1	1	2	7	2	1	2	2		1	3	
	Tent.						2						
	Total	1	1	2	7	2	3	2	2		1	3	
Steaming	Acc.		1										
	Tent.												
	Total		1										
Arrachage de sac à main	Acc.	2	1	1									1
	Tent.												
	Total	2	1	1									1
Vol à l'arraché	Acc.	3	1	2				2		1	1		1
	Tent.						1				1		
	Total	3	1	2			1	2		1	2		1
Vol à la tire	Acc.	2	14	15	2	4	9	7	3	4	3	2	
	Tent.												
	Total	2	14	15	2	4	9	7	3	4	3	2	
Vol à l'étalage	Acc.	5	7	3	7	4	2	4	4	1	8	5	1
	Tent.		1							1			
	Total	5	8	3	7	4	2	4	4	2	8	5	1
Vol par ruse	Acc.	5	3	3		1	1			2		1	2
	Tent.	1						1					
	Total	6	3	3		1	1	1		2		1	2
Vol de métaux	Acc.		5	6	1	1	1		1	1	2	1	
	Tent.						1						
	Total		5	6	1	1	2		1	1	2	1	
Vol sur les chantiers	Acc.	4	3	8	1	3	2	1	5	2	3	4	1
	Tent.		1			1						1	
	Total	4	4	8	1	4	2	1	5	2	3	5	1
Vol d'animaux	Acc.		1	1	1	2			1				
	Tent.			1									
	Total		1	2	1	2			1				



FC Vol autre

		2000	2013	2014	2015	2016	2017	2018	2019	2020	2021	2022	2023
Vol de cargaison	Acc.			3	3	3	8			1	2	1	
	Tent.			2		1	2						
	Total			5	3	4	10			1	2	1	

Criminalité ICT

		2000	2013	2014	2015	2016	2017	2018	2019	2020	2021	2022	2023
Fraude de cartes de paiements	Acc.		1	3	1	2	4	1	3	3	5	4	1
	Tent.								2		1		1
	Total		1	3	1	2	4	1	5	3	6	4	2
Phishing	Acc.			2					1	4	4		
	Tent.												
	Total			2					1	4	4		
Ransomware	Acc.								1				
	Tent.												
	Total								1				
Shouldersurfing	Acc.		1		1		3				2		1
	Tent.												
	Total		1		1		3				2		1
Skimming	Acc.					1							
	Tent.												
	Total					1							



FC Autre

		2000	2013	2014	2015	2016	2017	2018	2019	2020	2021	2022	2023
Violence contre les métiers d'intérêt général	Acc.		4	3	2	2	1	4	5	3	4	7	3
	Total		4	3	2	2	1	4	5	3	4	7	3
Viol collectif	Acc.					1							
	Total					1							
Graffiti	Acc.		4	3	12	1	3	2	4	2	1	9	2
	Total		4	3	12	1	3	2	4	2	1	9	2
Dégradation de voiture	Acc.	8	45	40	36	24	29	27	27	25	38	32	10
	Total	8	45	40	36	24	29	27	27	25	38	32	10
Rixe au couteau	Acc.						1						
	Tent.								1				
	Total						1		1				



PH Violence intrafamiliale (VIF)

		2000	2013	2014	2015	2016	2017	2018	2019	2020	2021	2022	2023
VIF: physique, dans le couple	Acc.	1	9	16	19	14	17	10	21	12	16	16	2
	Tent.					1			1				
	Total	1	9	16	19	15	17	10	22	12	16	16	2
VIF: physique, envers des descendants	Acc.	2	4	4	4	3	4	2	3	1	2	10	3
	Tent.						1						
	Total	2	4	4	4	3	5	2	3	1	2	10	3
VIF: physique, envers d'autres membres	Acc.	4	4	6	2	2	8	6	4	5	3	5	4
	Tent.												
	Total	4	4	6	2	2	8	6	4	5	3	5	4
VIF: sexuelle, dans le couple	Acc.			1									
	Tent.												
	Total			1									
VIF: sexuelle, envers des descendants	Acc.	1	1						2	1			
	Tent.												
	Total	1	1						2	1			
VIF: psychique, dans le couple	Acc.	16	15	6	11	7	9	11	3	11	11	12	2
	Tent.												
	Total	16	15	6	11	7	9	11	3	11	11	12	2
VIF: psychique, envers des descendants	Acc.		1	1								1	
	Tent.												
	Total		1	1								1	
VIF: psychique, envers d'autres membres	Acc.			1									
	Tent.												
	Total			1									
VIF: économique, envers d'autres membres	Acc.		2		1	2		1			1	3	1
	Tent.												
	Total		2		1	2		1			1	3	1

PH Hormones et dopage

		2000	2013	2014	2015	2016	2017	2018	2019	2020	2021	2022	2023
Dopage humain	Acc.				2	1	1	1		2	1		
	Tent.												
	Total				2	1	1	1		2	1		
Engraissement illégal	Acc.		1										
	Tent.												
	Total		1										



PH Drogues

	2000	2013	2014	2015	2016	2017	2018	2019	2020	2021	2022	2023
Vente de cocaïne	Acc.		1		1	2		4	1			2
	Total		1		1	2		4	1			2
Production de drogues synthétiques	Acc.			3								
	Total			3								
Import-export de drogues synthétiques	Acc.							1				
	Total							1				
Vente de drogues synthétiques	Acc.		1		1	2	1	1	2			
	Total		1		1	2	1	1	2			
Production de cannabis (culture)	Acc.			2		1		1			1	1
	Total			2		1		1			1	1
Vente de cannabis en grande quantité	Acc.								1			1
	Total								1			1
Import-export d'héroïne	Acc.							1				
	Total							1				

PH Trafic d'armes

	2000	2013	2014	2015	2016	2017	2018	2019	2020	2021	2022	2023
Commerce et production d'arme à feu et mun.	Acc.			1		2						
	Total			1		2						

PH Traite des êtres humains

	2000	2013	2014	2015	2016	2017	2018	2019	2020	2021	2022	2023
TEH - exploitation économique	Acc.									1		
	Total									1		
TEH - exploitation sexuelle	Acc.		1					2				1
	Total		1					2				1

PH Violence dans l'espace public

	2000	2013	2014	2015	2016	2017	2018	2019	2020	2021	2022	2023
Violence physique (transport public)	Acc.		2		1	1		3	1	2	3	1



PH Violence dans l'espace public

		2000	2013	2014	2015	2016	2017	2018	2019	2020	2021	2022	2023
	Total		2			1	1		3	1	2	3	1
Violence physique (voie publique)	Acc.	7	11	11	11	9	10	12	9	9	15	8	2
	Tent.		1				1			1			
	Total	7	12	11	11	9	11	12	9	10	15	8	2
Violence physique (autre endroit public)	Acc.	1	1		1				1	1	1	2	
	Total	1	1		1				1	1	1	2	
Violence physique (endroit accessible au public)	Acc.	3	10	4	5	3	5	3	9	8	12	9	2
	Tent.					1							
	Total	3	10	4	5	4	5	3	9	8	12	9	2
Violence sexuelle (transport public)	Acc.			1								1	
	Total			1								1	
Violence sexuelle (voie publique)	Acc.	3	3	3		1	2	1	4	1	1		
	Tent.		1										
	Total	3	4	3		1	2	1	4	1	1		
Violence sexuelle (autre endroit public)	Acc.							1	2	2		1	
	Total							1	2	2		1	
Violence sexuelle (endroit accessible au public)	Acc.	2	2	2	2	1	1	2	3	1	1	2	4
	Tent.	1											
	Total	3	2	2	2	1	1	2	3	1	1	2	4
Violence psychique (transport public)	Acc.		2	1	2	2	2		1	1	2	2	
	Total		2	1	2	2	2		1	1	2	2	
Violence psychique (voie publique)	Acc.	5	11	10	5	13	5	9	11	4	7	7	2
	Total	5	11	10	5	13	5	9	11	4	7	7	2
Violence psychique (autre endroit public)	Acc.				1	2		3				1	
	Total				1	2		3				1	
Violence psychique (endroit accessible au public)	Acc.	7	7	5	5	1	4	2	12	9	8	7	1
	Total	7	7	5	5	1	4	2	12	9	8	7	1



PH Violence dans l'espace public

		2000	2013	2014	2015	2016	2017	2018	2019	2020	2021	2022	2023
Vol à main armée (voie publique)	Acc.	1		2							1		
	Total	1		2							1		
Vol à main armée (endroit accessible au public)	Acc.	2		1	1		2	1	2		1	1	
	Total	2		1	1		2	1	2		1	1	
Vol avec violence sans arme (transport public)	Acc.								1				
	Total								1				
Vol avec violence sans arme (voie publique)	Acc.	4	2	1		4		1		1	1	2	2
	Tent.						1						
	Total	4	2	1		4	1	1		1	1	2	2
Vol avec violence sans arme (autre endroit public)	Acc.									1			
	Total									1			
Vol avec violence sans arme (endr. acces. au pub.)	Acc.		1		1	1		2	1		1		
	Tent.	1			1								
	Total	1	1		2	1		2	1		1		

PH Autre

		2000	2013	2014	2015	2016	2017	2018	2019	2020	2021	2022	2023
Faux policiers	Acc.									1			
	Total									1			
Terrorisme, extrémisme et radicalisme	Acc.			1									
	Total			1									
Cyberharcèlement	Acc.		10	7	5	7	4		6	6	14	11	4
	Total		10	7	5	7	4		6	6	14	11	4
Fraude à l'identité	Acc.	3	14	9	7	6	7	7	8	16	13	15	4
	Tent.		2	2		1	1	1				2	
	Total	3	16	11	7	7	8	8	8	16	13	17	4



STATISTIQUES POLICIERES DE CRIMINALITE

LIEU DE PERPETRATION: COMMUNE

Kortenberg

***ANNEXE IV: FAITS ENREGISTRES
NON CRIMINELS***



Kortenberg

Faits non criminels

Maladies / Décès / Disparition

	2000	2013	2014	2015	2016	2017	2018	2019	2020	2021	2022	2023
Suicide	7	9	11	5	2	6	5	12	12	15	19	4
Personne malade	8	5	4	5	7	11	9	11	7	11	18	7
Décès suspect	1	2	9	2	8	2	3	9	9	4	5	2
Décès naturel	1	1		1	1				2	1		
Disparition (personne disparue)	57	27	14	40	34	36	40	42	35	37	36	5
Accident (sauf roulage)	3		1	1		1	1	1		2		
Autres	2											
Total	79	44	39	54	52	56	58	75	65	70	78	18

Appels

	2000	2013	2014	2015	2016	2017	2018	2019	2020	2021	2022	2023
Alarme	7	1										
Appels	2				1						1	1
Total	9	1			1						1	1

Problèmes sociaux

	2000	2013	2014	2015	2016	2017	2018	2019	2020	2021	2022	2023
Différends familiaux	8	7	4	6	5	10	19	14	22	13	16	5
Différend (pas de coups)	3	2		1	1			2		2	1	
Affaire civile	6	1		1					1		3	
Protection de la jeunesse	4	20	16	10	23	22	18	31	43	24	33	10
Autres	1	4	6	2	4	2	11	8	13	10	20	2
Total	22	34	26	20	33	34	48	55	79	49	73	17



Catastrophes

	2000	2013	2014	2015	2016	2017	2018	2019	2020	2021	2022	2023
Autres				2							1	
Total				2							1	

Ordre public

	2000	2013	2014	2015	2016	2017	2018	2019	2020	2021	2022	2023
Troubles		1	1	1	1	2	4		2	1	3	
Autres	2					1				3	2	
Total	2	1	1	1	1	3	4		2	4	5	

Agissements suspects

	2000	2013	2014	2015	2016	2017	2018	2019	2020	2021	2022	2023
	11	9	8	5	2	3	10	3	3	2	6	1
Total	11	9	8	5	2	3	10	3	3	2	6	1

Objets trouvés

	2000	2013	2014	2015	2016	2017	2018	2019	2020	2021	2022	2023
			1									
Total			1									

Objets perdus

	2000	2013	2014	2015	2016	2017	2018	2019	2020	2021	2022	2023
	13	446	386	288	286	310	341	279	242	235	296	81
Total	13	446	386	288	286	310	341	279	242	235	296	81



Autres non-infractions

	2000	2013	2014	2015	2016	2017	2018	2019	2020	2021	2022	2023
Ordonnance de capture				1	1				2			
Non-respect des conditions			1	2		3	11	3	3	5	7	3
Procès-verbal d'information	6	36	28	22	14	15	10	17	6	2	3	4
Notification		25	15	14	15	10	15	11	17	33	28	6
Dégradation involontaire câbles (non-télécom)								1				
Demande signalement surveillance électronique										1	7	2
Fonction de contrôle armes		1								1	1	
Autres non infractions	1											
Total	7	62	44	39	30	28	36	32	28	42	46	15