

# ***STATISTIQUES POLICIERES DE CRIMINALITE***

---

*LIEU DE PERPETRATION: COMMUNE*

**Kortenaken**

***2000 - Trimestre 1 2023***

*Police fédérale - DGRIDRIIBIPOL*

# ***STATISTIQUES POLICIERES DE CRIMINALITE***

---

***LIEU DE PERPETRATION: COMMUNE***

**Kortenaken**

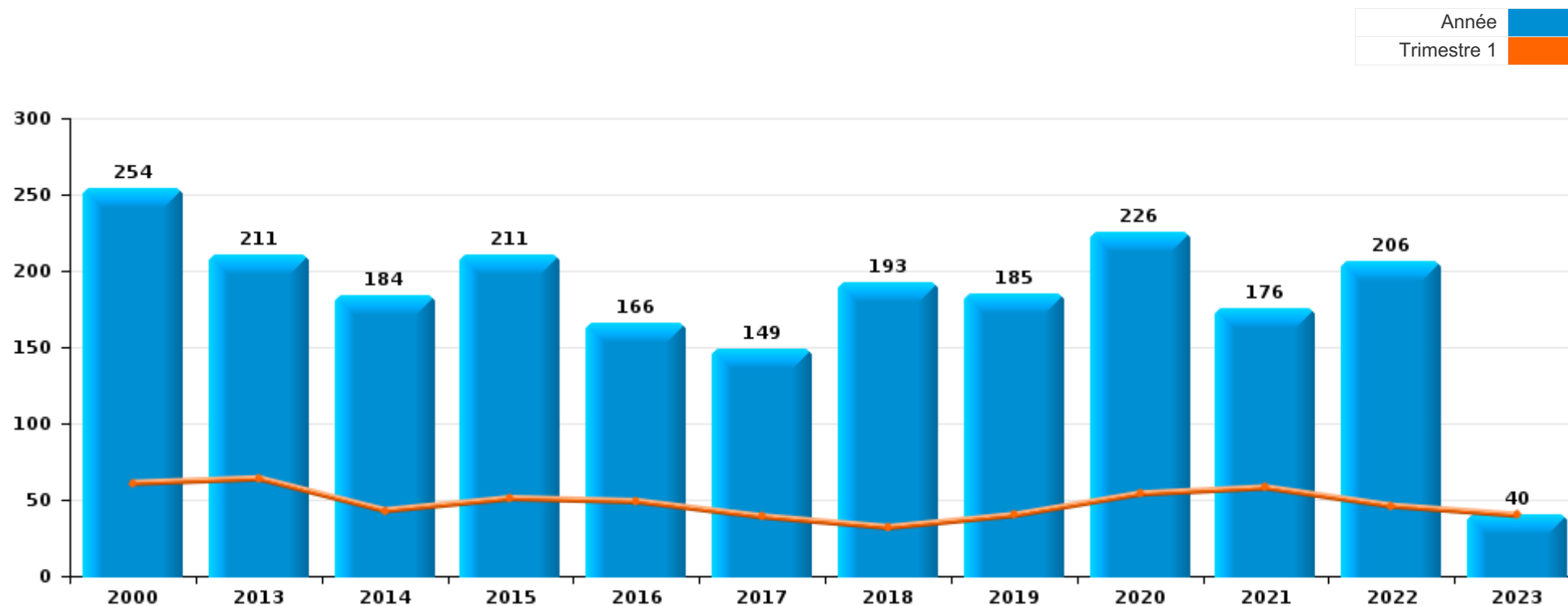
***PARTIE I : INFRACTIONS JUDICIAIRES***

## CRIMINALITE ENREGISTREE COMMISE AU NIVEAU DE LA COMMUNE



### Kortenaken

	2000	2013	2014	2015	2016	2017	2018	2019	2020	2021	2022	2023
Nombre total des délits	254	211	184	211	166	149	193	185	226	176	206	40



FPF/DGR/DRI/BIPOL - Statistiques policières de criminalité (date de clôture: 22/09/2023)

Les données pour les années 2001 jusqu'à 2012 ne sont plus publiées mais restent disponibles sur demande auprès du service BIPOL.

Les données pour 2023 ne concernent que le 1er trimestre.



**Kortenaken**

	2000	2013	2014	2015	2016	2017	2018	2019	2020	2021	2022	2023
Vol et extorsion	65	59	56	66	44	41	33	24	30	14	34	9
Fraude	14	16	11	13	19	19	15	21	31	25	33	5
Dégradation de la propriété	40	14	12	19	14	9	16	24	15	10	19	5
Infr. contre l'intégrité physique	13	11	16	14	12	19	18	20	11	16	19	2
Criminalité informatique		3	3	3	7	2	8	10	33	38	27	4
Infr. contre autres valeurs morales et sentiments	14	16	12	16	8	4	7	11	16	10	11	
Environnement	28	8	4	11	5	6	6	7	11	12	10	1
Armes et explosifs	8	3	7	2	8	4	29	21	7	6	9	3
Registre de population	12	15	9	11	16	8	4	7	10	4	2	1
Infr. contre la famille	15	27	22	10	3	5	9	1	2	2		
Infr. contre la sécurité publique	8	9	6	11	6	7	8	5	8	5	12	3
Drogues	5	9	3	9	2	8	15	6	4	6	5	2
Protection de la jeunesse	1	2	4	9	3	4	9	4	10	5	13	
Infr. contre la foi publique	8	4	5	1	2	4	3	5	5	6	5	2
Santé publique									19	14		
Infr. contre les moeurs	6	4	4			2	3	2	5	1	4	1
Législation sur les étrangers	5	5	5	1	4		1	2	2			1
Autres lois spéciales	2		4	2	4	4	3	2	1	2	1	
Législation économique				3	2	2	2	5	2		1	1
Ivresse et alcool	2	1		5	3		1		2		1	
Infr. contre l'autorité publique	2	5	1	1		1	2					
Protection de la personne							1	4				
Code pénal social				1	1			1	1			
Contravention Code pénal	4											
Infr. contre la liberté individuelle				1				2	1			
Travail	2			2								
Autres infractions Code pénal					1							
Infr. contre la Sécurité de l'Etat					1							
Infr. relative au statut juridique de l'enfant								1				
Protection des revenus publics					1							
<b>Sous-total</b>	<b>254</b>	<b>211</b>	<b>184</b>	<b>211</b>	<b>166</b>	<b>149</b>	<b>193</b>	<b>185</b>	<b>226</b>	<b>176</b>	<b>206</b>	<b>40</b>
<b>Contravention règlement policier local</b>			2	1	3		9	7	3	7	6	
<b>Sous-total</b>			<b>2</b>	<b>1</b>	<b>3</b>		<b>9</b>	<b>7</b>	<b>3</b>	<b>7</b>	<b>6</b>	
<b>Total</b>	<b>254</b>	<b>211</b>	<b>186</b>	<b>212</b>	<b>169</b>	<b>149</b>	<b>202</b>	<b>192</b>	<b>229</b>	<b>183</b>	<b>212</b>	<b>40</b>

FPF/DGR/DR1/BIPOL - Statistiques policières de criminalité (date de clôture: 22/09/2023)

Les données pour les années 2001 jusqu'à 2012 ne sont plus publiées mais restent disponibles sur demande auprès du service BIPOL.

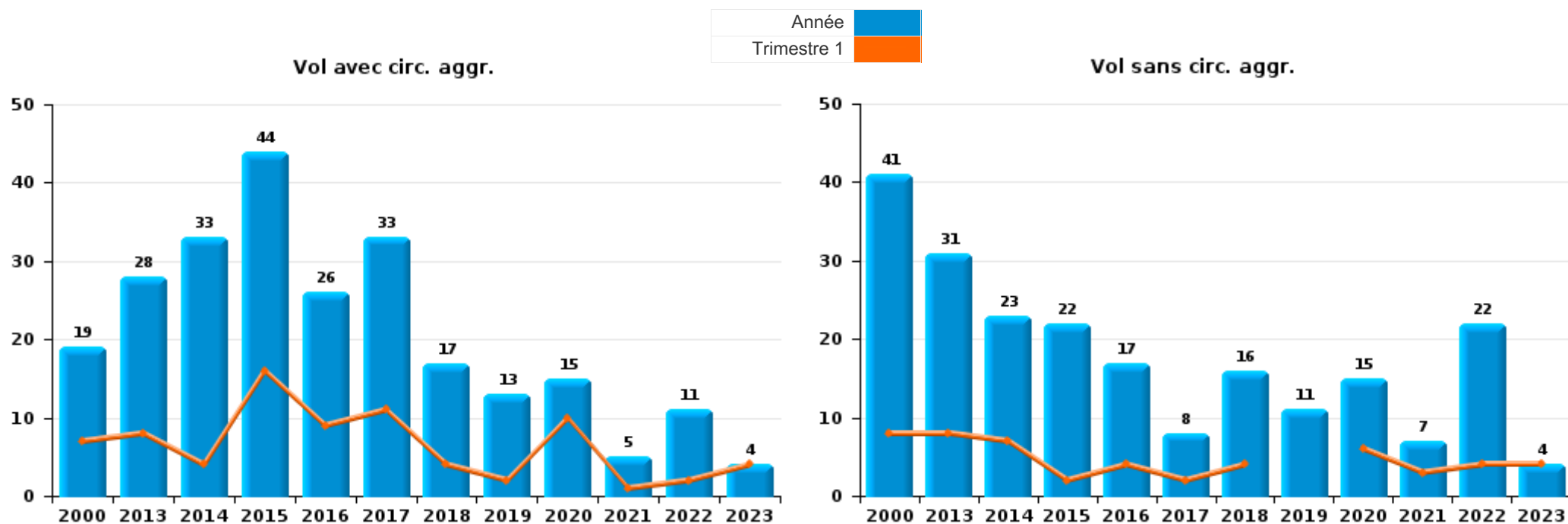
Les données pour 2023 ne concernent que le 1er trimestre.



I.1. Catégorie des infractions : Vol et extorsion (top 5 des infractions au niveau national 2022)

Kortenaken

	2000	2013	2014	2015	2016	2017	2018	2019	2020	2021	2022	2023
<b>Vol avec circ. agr.</b>	19	28	33	44	26	33	17	13	15	5	11	4
<b>Vol sans circ. agr.</b>	41	31	23	22	17	8	16	11	15	7	22	4
<b>Vol non spécifié</b>	5											1
<b>Extorsion</b>					1					2	1	
<b>Total</b>	<b>65</b>	<b>59</b>	<b>56</b>	<b>66</b>	<b>44</b>	<b>41</b>	<b>33</b>	<b>24</b>	<b>30</b>	<b>14</b>	<b>34</b>	<b>9</b>

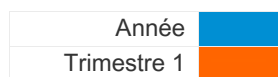




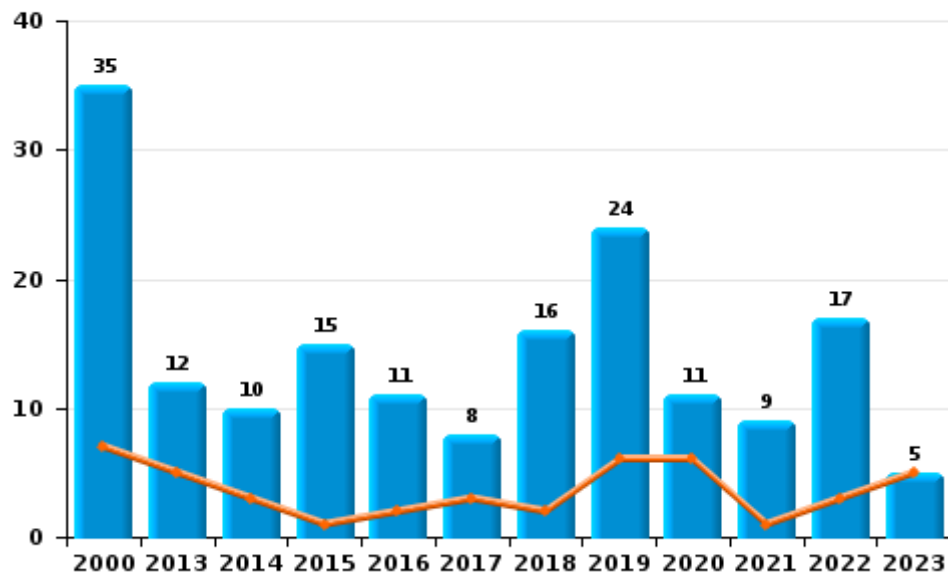
I.2. Catégorie des infractions : Dégradation de la propriété (top 5 des infractions au niveau national 2022)

**Kortenaken**

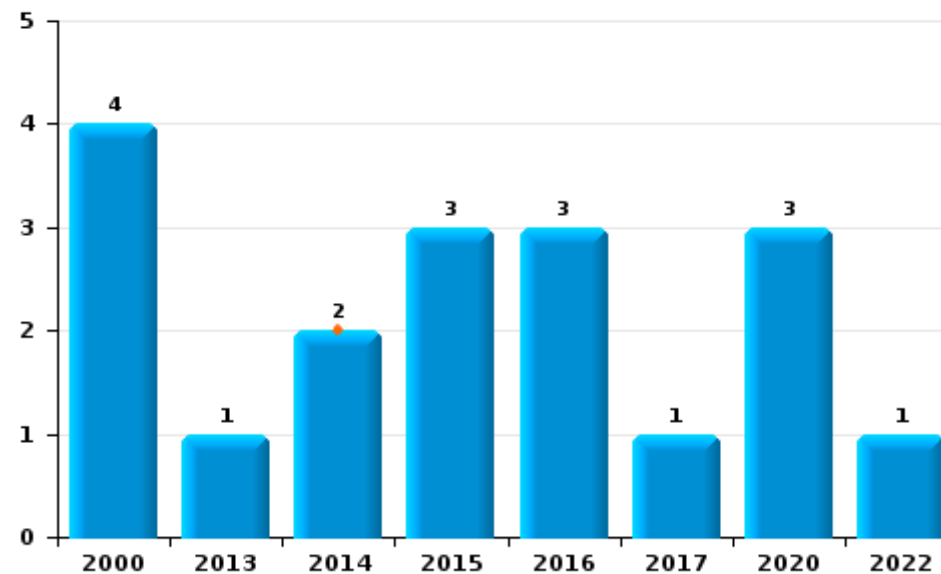
	2000	2013	2014	2015	2016	2017	2018	2019	2020	2021	2022	2023
Vandalisme	35	12	10	15	11	8	16	24	11	9	17	5
Incendie involontaire	3	1	1	2	3	1			3		1	
Destruction, dénaturaion, dégradation	1	1		1					1	1	1	
Incendie volontaire	1		1	1								
<b>Total</b>	<b>40</b>	<b>14</b>	<b>12</b>	<b>19</b>	<b>14</b>	<b>9</b>	<b>16</b>	<b>24</b>	<b>15</b>	<b>10</b>	<b>19</b>	<b>5</b>



Vandalisme



Incendie



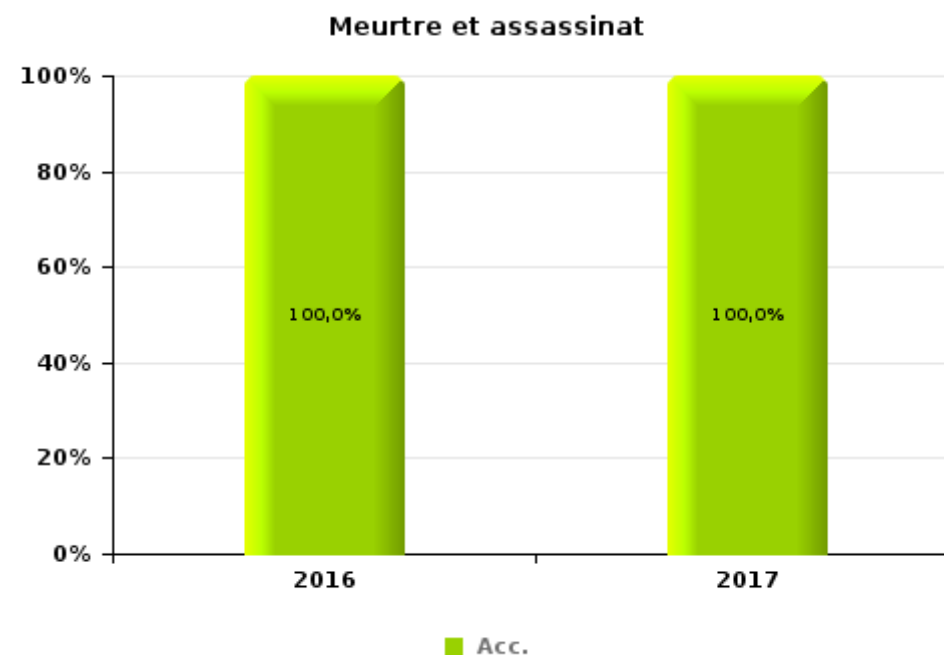
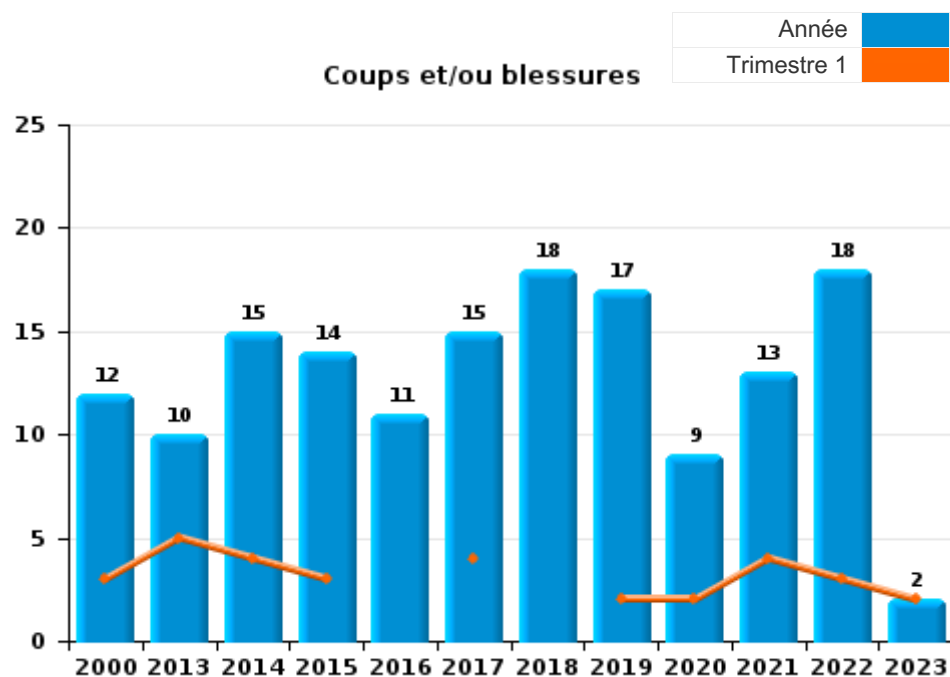
FPF/DGR/DRI/BIPOL - Statistiques policières de criminalité (date de clôture: 22/09/2023)  
 Les données pour les années 2001 jusqu'à 2012 ne sont plus publiées mais restent disponibles sur demande auprès du service BIPOL.  
 Les données pour 2023 ne concernent que le 1er trimestre.



I.3. Catégorie des infractions : Infr. contre l'intégrité physique (top 5 des infractions au niveau national 2022)

Kortenaken

	2000	2013	2014	2015	2016	2017	2018	2019	2020	2021	2022	2023
Coups et/ou blessures	12	10	15	14	11	15	18	17	9	13	18	2
Autres	1	1	1			3		3	2	3	1	
Meurtre et assassinat					1	1						
<b>Total</b>	<b>13</b>	<b>11</b>	<b>16</b>	<b>14</b>	<b>12</b>	<b>19</b>	<b>18</b>	<b>20</b>	<b>11</b>	<b>16</b>	<b>19</b>	<b>2</b>





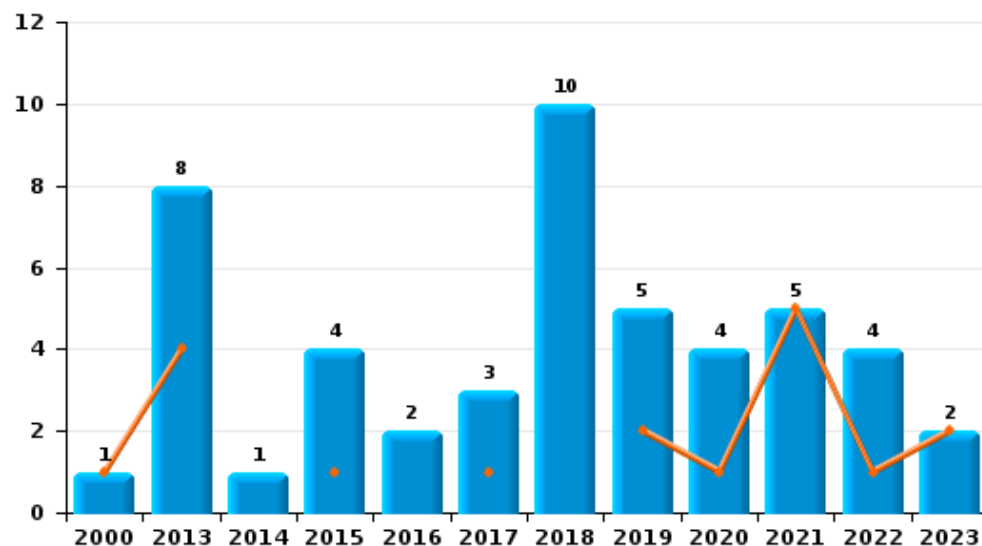
I.4. Catégorie des infractions : Drogues (top 5 des infractions au niveau national 2022)

**Kortenaken**

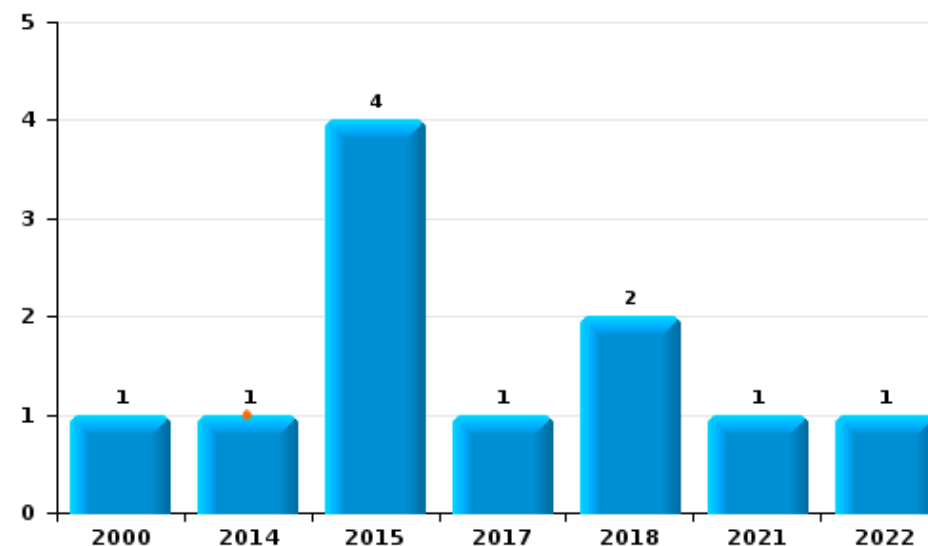
	2000	2013	2014	2015	2016	2017	2018	2019	2020	2021	2022	2023
Détention	1	8	1	4	2	3	10	5	4	5	4	2
Commerce	1		1	4		1	2			1	1	
Fabrication			1	1			3	1				
Autres						4						
Importation et exportation	1	1										
Usage	2											
<b>Total</b>	<b>5</b>	<b>9</b>	<b>3</b>	<b>9</b>	<b>2</b>	<b>8</b>	<b>15</b>	<b>6</b>	<b>4</b>	<b>6</b>	<b>5</b>	<b>2</b>



Détention



Commerce



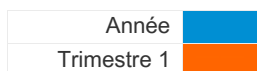




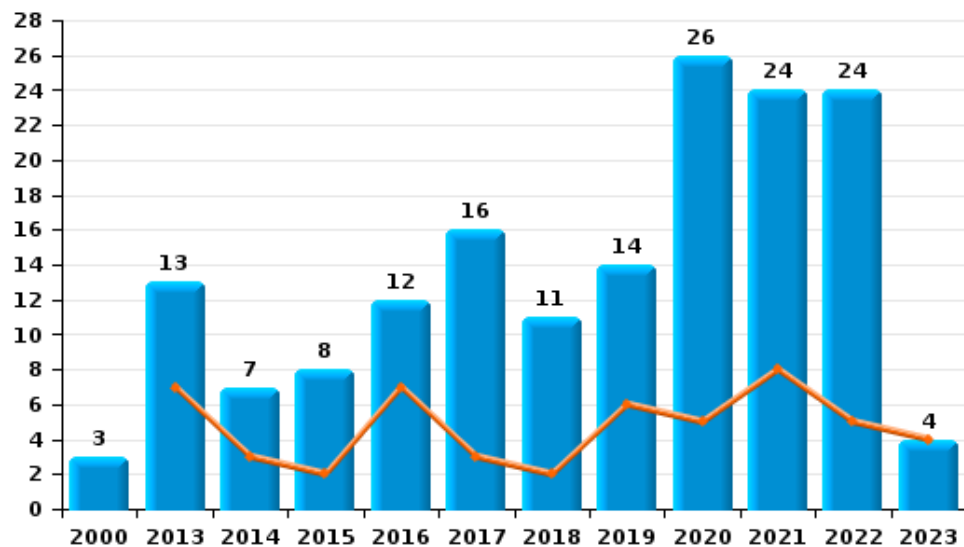
I.5. Catégorie des infractions : Fraude (top 5 des infractions au niveau national 2022)

Kortenaken

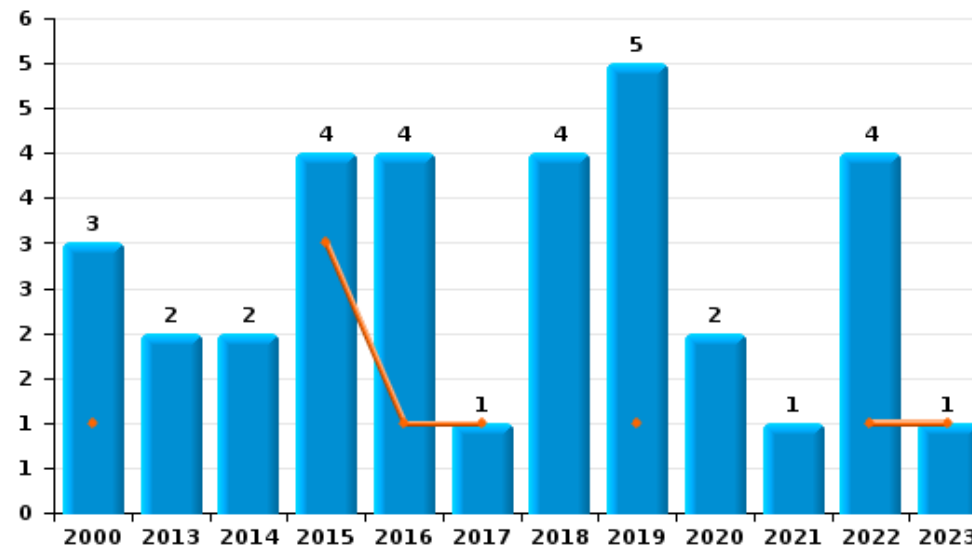
	2000	2013	2014	2015	2016	2017	2018	2019	2020	2021	2022	2023
Escoquerie	3	13	7	8	12	16	11	14	26	24	24	4
Abus de confiance et infr. apparentées	3	2	2	4	4	1	4	5	2	1	4	1
Détournement et destruction frauduleuse	3		1	1					2		2	
Infr. liées à l'insolvabilité		1			2	1		2	1			
Fraudes: Autres	2		1								3	
Grivèlerie	2				1	1						
Recel	1											
<b>Total</b>	<b>14</b>	<b>16</b>	<b>11</b>	<b>13</b>	<b>19</b>	<b>19</b>	<b>15</b>	<b>21</b>	<b>31</b>	<b>25</b>	<b>33</b>	<b>5</b>



Escoquerie



Abus de confiance et infr. apparentées



FPF/DGR/DRI/BIPOL - Statistiques policières de criminalité (date de clôture: 22/09/2023)

Les données pour les années 2001 jusqu'à 2012 ne sont plus publiées mais restent disponibles sur demande auprès du service BIPOL.

Les données pour 2023 ne concernent que le 1er trimestre.

# ***STATISTIQUES POLICIERES DE CRIMINALITE***

---

*LIEU DE PERPETRATION: COMMUNE*

**Kortenaken**

***PARTIE II : FIGURES CRIMINELLES / PHENOMENES***



**Kortenaken**

**FC Vol moyen de transport**

	2000	2013	2014	2015	2016	2017	2018	2019	2020	2021	2022	2023
Vol de voiture	5	2		1	1			2				
Homejacking								1				
Vol dans les garages	2	1		1								
Vol de vélomoteur		1		1		1					1	
Vol de vélo	2	6	4	4	4	3		1	2	1	7	2

**FC Cambriolage**

	2000	2013	2014	2015	2016	2017	2018	2019	2020	2021	2022	2023
Cambriolage dans habitation	18	17	20	39	14	17	11	5	4	5	4	4
Cambriolage ds entreprise ou commerce		2	3	2	1	1		2	2			
Cambriolage ds service public ou bâtiment administ	1	2	1			7	1				1	
Vol au bélier				1								
Cambriolage dans bâtiment (total)	19	21	24	41	15	25	12	7	6	5	5	4



**FC Vol autre**

	2000	2013	2014	2015	2016	2017	2018	2019	2020	2021	2022	2023
Vol à main armée			2					1			1	
Vol avec violence sans arme		1			1					2		
Vol dans ou sur un véhicule	2	4	7	2	8	2	3	2	6		2	
Vol d'armes et explosifs	1					1						
Vol à l'arraché											1	
Vol à la tire	3		1	1	1	1	1	1				
Vol à l'étalage	2											
Vol par ruse		1			1			1		2		
Vol de métaux		4	3	2	2						1	
Vol sur les chantiers		8	1	1	1		1					
Vol d'animaux	1	1		2	1		2	4	1		1	

**Criminalité ICT**

	2000	2013	2014	2015	2016	2017	2018	2019	2020	2021	2022	2023
Fraude de cartes de paiements		1	2	1	3					1		
Phishing							3	2	9	8	5	

**FC Autre**

	2000	2013	2014	2015	2016	2017	2018	2019	2020	2021	2022	2023
Violence contre les métiers d'intérêt général		1		1								
Graffiti					1		1				2	
Dégradation de voiture	2	3	6	7	4	2	8	7	2	1	6	1



**PH Violence intrafamiliale (VIF)**

	2000	2013	2014	2015	2016	2017	2018	2019	2020	2021	2022	2023
VIF: physique, dans le couple	1	5	7	7	5	1	7	4	2	6	8	1
VIF: physique, envers des descendants		2			1	2		1	2	2	1	
VIF: physique, envers d'autres membres	4			3			1		2	1	1	1
VIF: sexuelle, dans le couple									1			
VIF: psychique, dans le couple	11	27	24	14	3	7	8	3	7	3	1	
VIF: psychique, envers des descendants								1			1	
VIF: psychique, envers d'autres membres			1	1	1			1				
VIF: économique, dans le couple								1			1	
VIF: économique, envers d'autres membres	4	2		2	1		1			1		

**PH Drogues**

	2000	2013	2014	2015	2016	2017	2018	2019	2020	2021	2022	2023
Production de drogues synthétiques				1			1	1				
Vente de drogues synthétiques				1			2			1		
Production de cannabis (culture)			1	1			3					
Vente-traffic d héroïne							1					

**PH Trafic d'armes**

	2000	2013	2014	2015	2016	2017	2018	2019	2020	2021	2022	2023
Commerce et production d'arme à feu et mun.							3	1		1		1
Commerce et production d'arme non à feu							1					



**PH Violence dans l'espace public**

	2000	2013	2014	2015	2016	2017	2018	2019	2020	2021	2022	2023
Violence physique (voie publique)		2	3	1	3	5	1	2	2		3	
Violence physique (endroit accessible au public)	6	1	2	2	2	2	3	2	1	1	1	1
Violence sexuelle (voie publique)							1				1	
Violence sexuelle (autre endroit public)			1									
Violence sexuelle (endroit accessible au public)	1		1									
Violence psychique (voie publique)	5	7	2	6		2	3	2	3	1	5	
Violence psychique (endroit accessible au public)	2	1	3	2	1	2	1			2	3	
Vol à main armée (endroit accessible au public)			2									

**PH Autre**

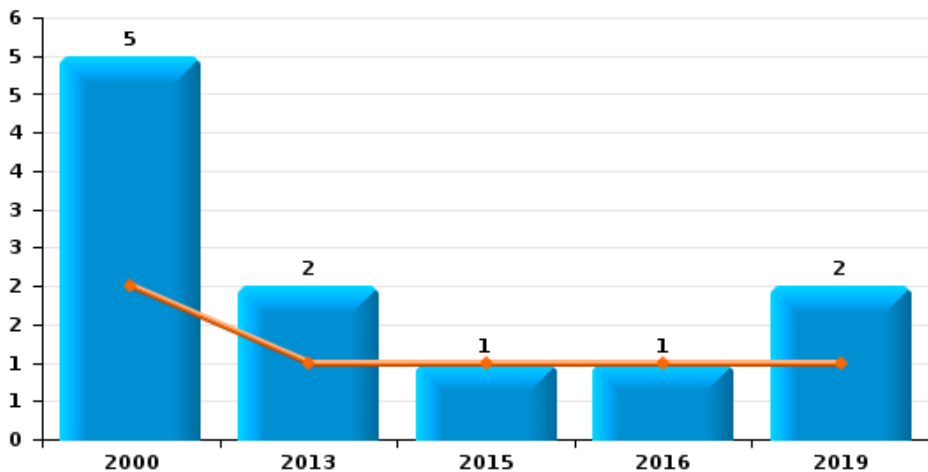
	2000	2013	2014	2015	2016	2017	2018	2019	2020	2021	2022	2023
Faux policiers			1									
Cyberharcèlement		10	4	5	3	4	2	4	8	1	3	
Fraude à l'identité	2		1	5	2	3		1	9	12	8	1



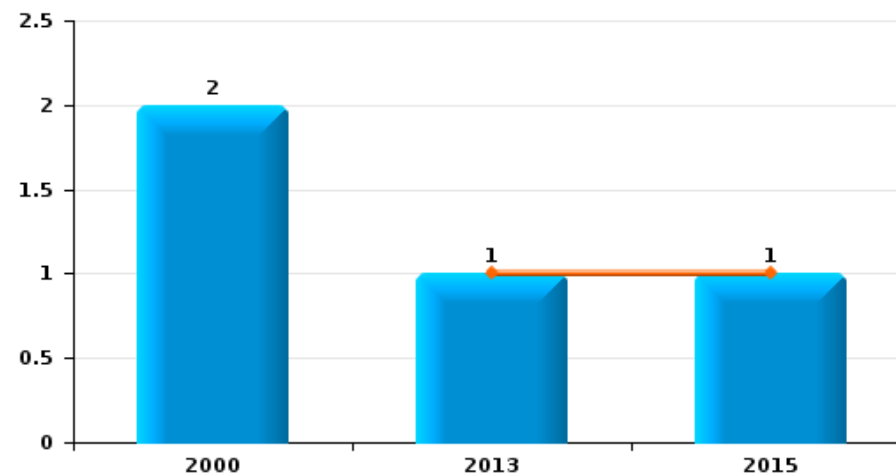
**Kortenaken**

Année	<span style="color: blue;">■</span>
Trimestre 1	<span style="color: orange;">■</span>

**Vol de voiture**

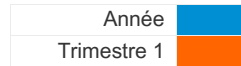


**Vol dans les garages**

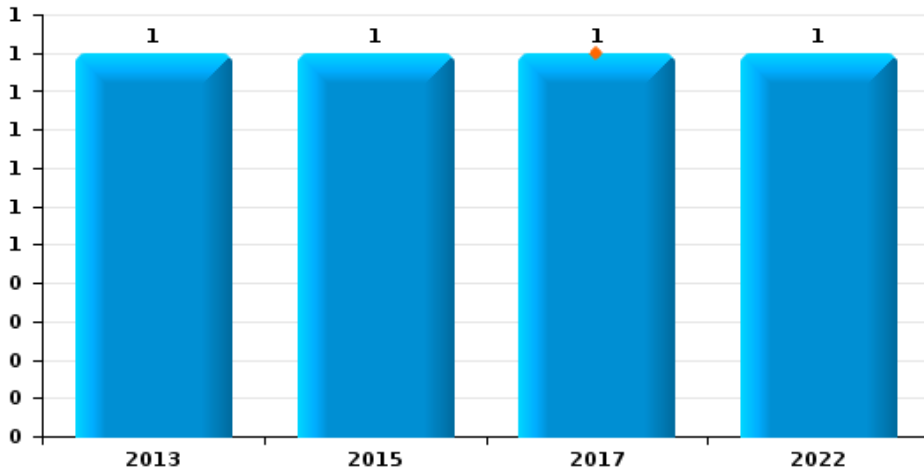




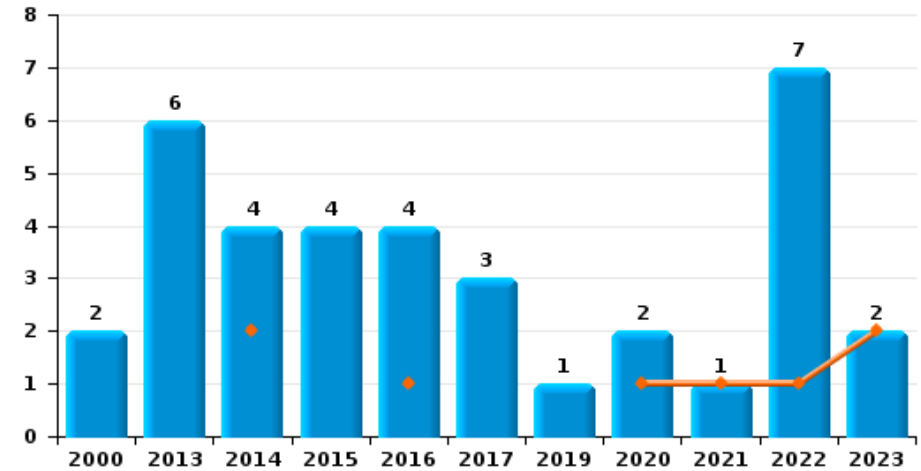
**Kortenaken**



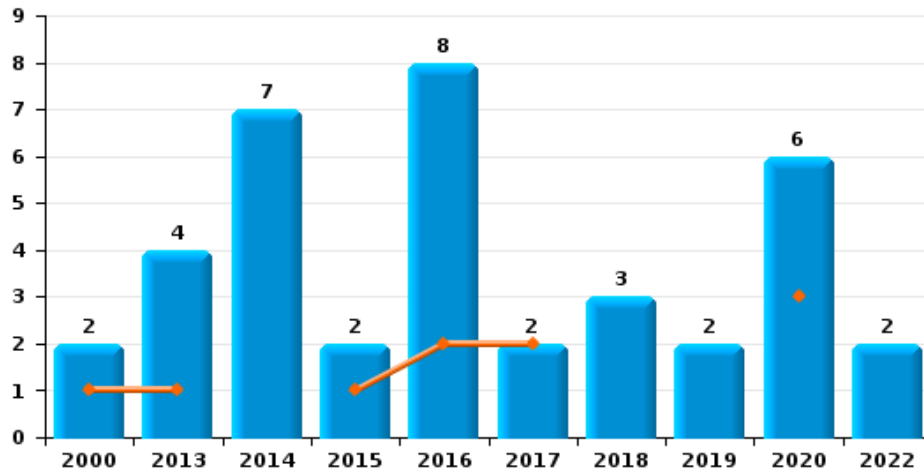
**Vol de vélomoteur**



**Vol de vélo**



**Vol dans ou sur un véhicule**



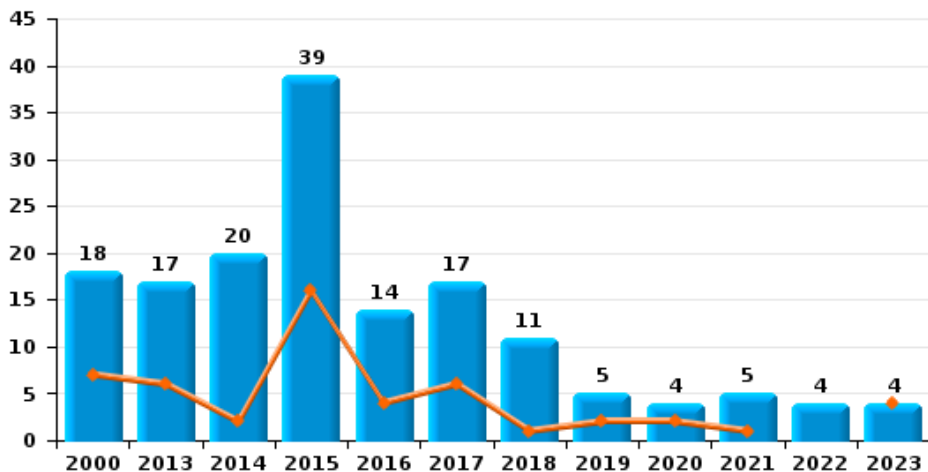




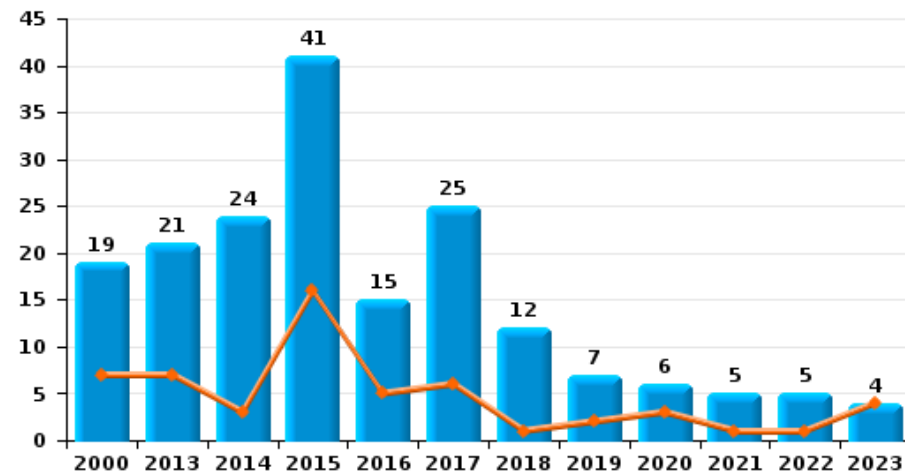
**Kortenaken**



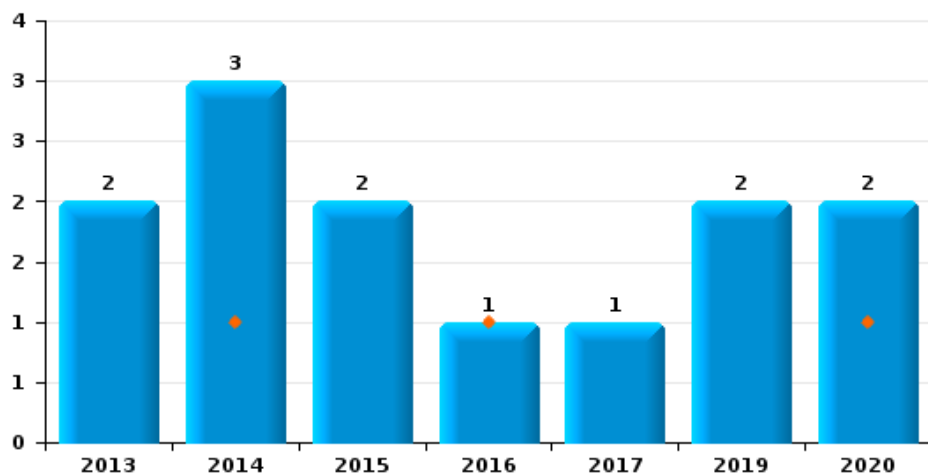
**Cambrilage dans habitation**



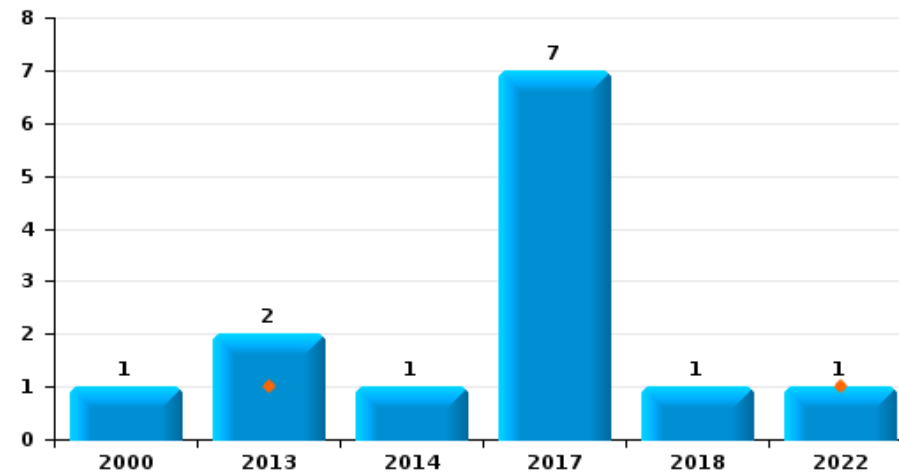
**Cambrilage dans bâtiment (total)**



**Cambrilage ds entreprise ou commerce**



**Cambrilage ds service public ou bâtiment administratif**

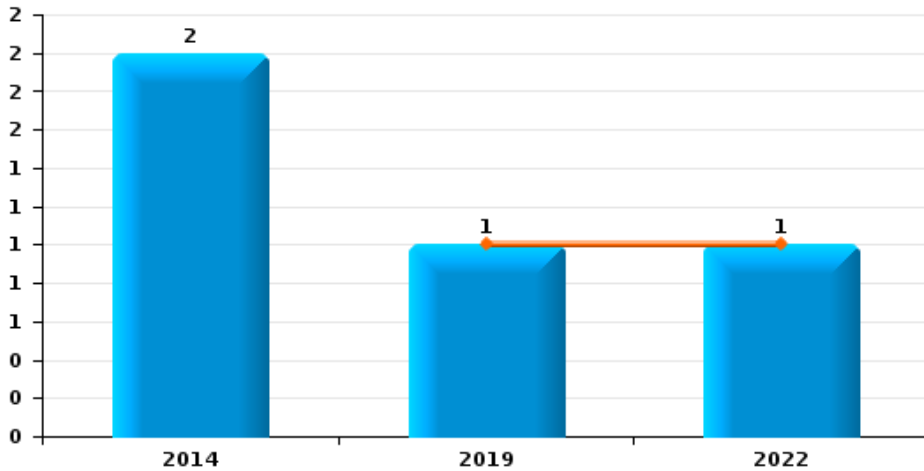




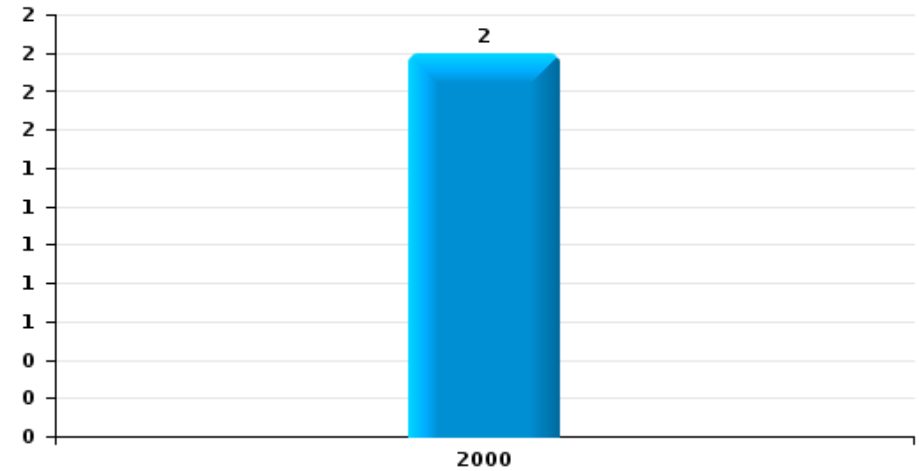
**Kortenaken**

Année	<span style="color: blue;">■</span>
Trimestre 1	<span style="color: orange;">■</span>

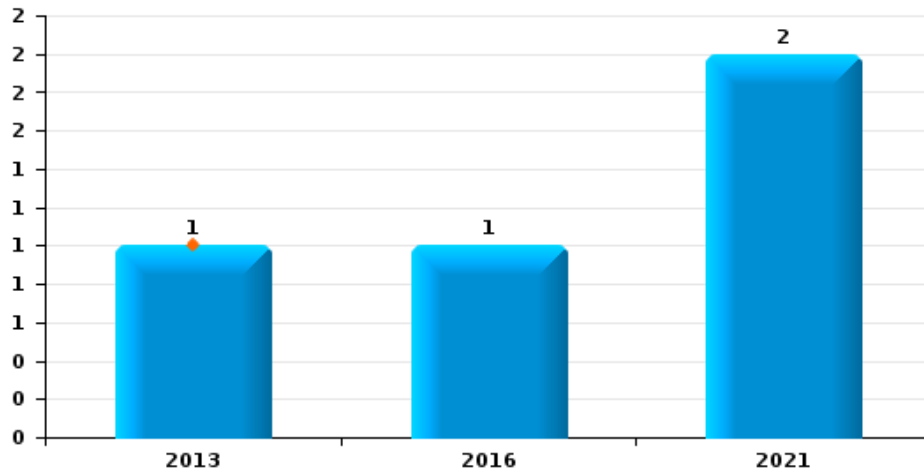
**Vol à main armée**



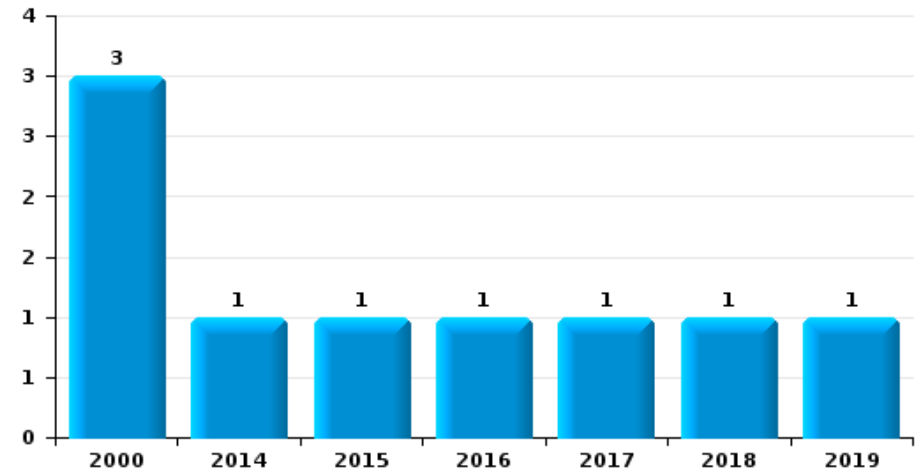
**Vol à l'étalage**



**Vol avec violence sans arme**



**Vol à la tire**

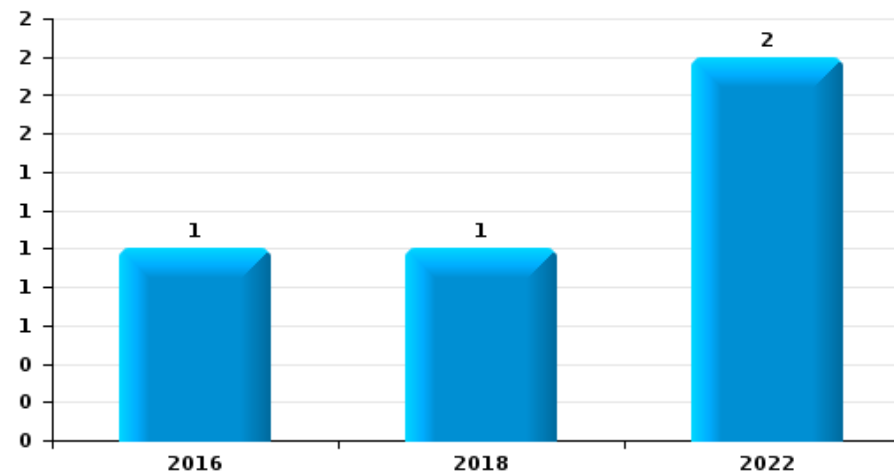




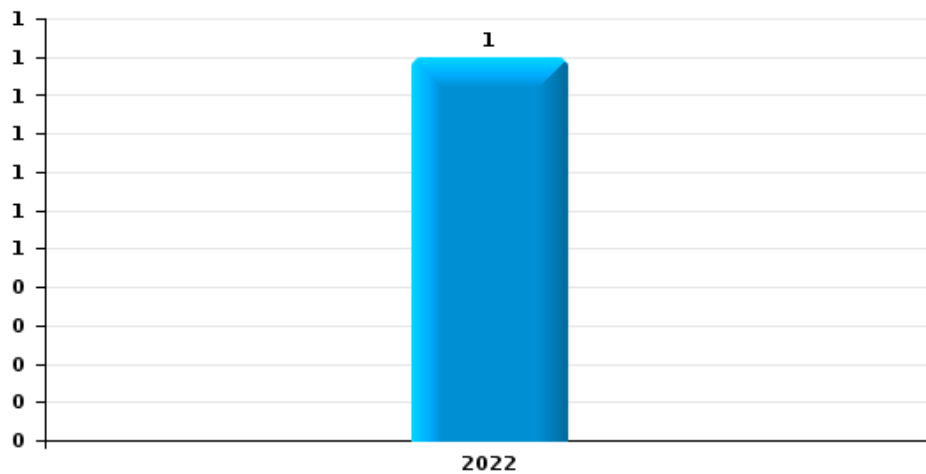
**Kortenaken**

Année	<span style="color: blue;">■</span>
Trimestre 1	<span style="color: orange;">■</span>

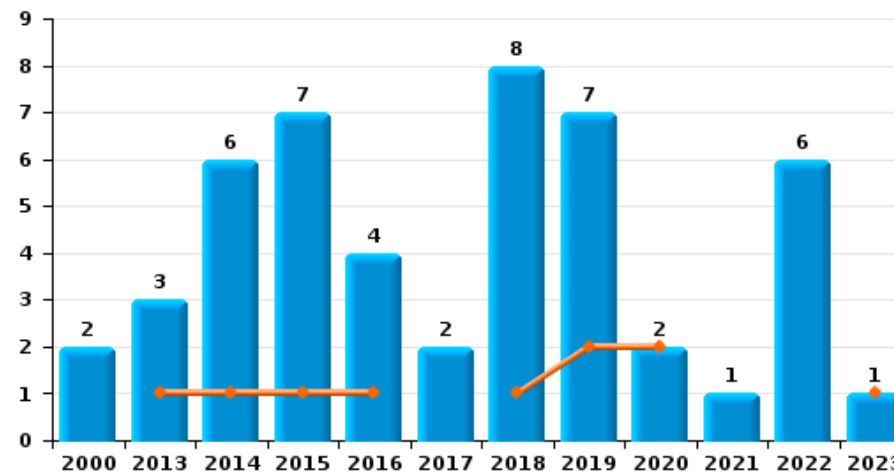
**Graffiti**



**Vol à l'arraché**



**Dégradation de voiture**





**Kortenaken**

**FC Vol moyen de transport**

		2000	2013	2014	2015	2016	2017	2018	2019	2020	2021	2022	2023
<b>Vol de voiture</b>	Trim 1	2	1		1	1			1				
	Trim 2	1											
	Trim 3		1										
	Trim 4	2							1				
	<b>Total</b>	<b>5</b>	<b>2</b>		<b>1</b>	<b>1</b>				<b>2</b>			
<b>Homejacking</b>	Trim 1								1				
	<b>Total</b>								<b>1</b>				
<b>Vol dans les garages</b>	Trim 1		1		1								
	Trim 2	1											
	Trim 4	1											
	<b>Total</b>	<b>2</b>	<b>1</b>		<b>1</b>								
<b>Vol de vélomoteur</b>	Trim 1						1						
	Trim 2		1										
	Trim 3				1								
	Trim 4											1	
	<b>Total</b>		<b>1</b>		<b>1</b>		<b>1</b>					<b>1</b>	
<b>Vol de vélo</b>	Trim 1			2		1				1	1	1	2
	Trim 2	2	1	1	2	1	1		1	1			
	Trim 3		5		2		1					1	
	Trim 4			1		2	1					5	
	<b>Total</b>	<b>2</b>	<b>6</b>	<b>4</b>	<b>4</b>	<b>4</b>	<b>3</b>		<b>1</b>	<b>2</b>	<b>1</b>	<b>7</b>	<b>2</b>



FC Cambriolage

		2000	2013	2014	2015	2016	2017	2018	2019	2020	2021	2022	2023
Cambriolage dans habitation	Trim 1	7	6	2	16	4	6	1	2	2	1		4
	Trim 2	2	3	5	7	5	4	3			2		
	Trim 3		3	10	10	4	6	3	1			3	
	Trim 4	9	5	3	6	1	1	4	2	2	2	1	
<b>Total</b>		<b>18</b>	<b>17</b>	<b>20</b>	<b>39</b>	<b>14</b>	<b>17</b>	<b>11</b>	<b>5</b>	<b>4</b>	<b>5</b>	<b>4</b>	<b>4</b>
Cambriolage ds entreprise ou commerce	Trim 1			1		1				1			
	Trim 2				1								
	Trim 3		2				1						
	Trim 4			2	1				2	1			
<b>Total</b>			<b>2</b>	<b>3</b>	<b>2</b>	<b>1</b>	<b>1</b>		<b>2</b>	<b>2</b>			
Cambriolage ds service public ou bâtiment administ	Trim 1		1									1	
	Trim 2	1	1										
	Trim 3			1			2						
	Trim 4						5	1					
<b>Total</b>		<b>1</b>	<b>2</b>	<b>1</b>			<b>7</b>	<b>1</b>				<b>1</b>	
Vol au bélier	Trim 2				1								
<b>Total</b>					<b>1</b>								
Cambriolage dans bâtiment (total)	Trim 1	7	7	3	16	5	6	1	2	3	1	1	4
	Trim 2	3	4	5	8	5	4	3			2		
	Trim 3		5	11	10	4	9	3	1			3	
	Trim 4	9	5	5	7	1	6	5	4	3	2	1	
<b>Total</b>		<b>19</b>	<b>21</b>	<b>24</b>	<b>41</b>	<b>15</b>	<b>25</b>	<b>12</b>	<b>7</b>	<b>6</b>	<b>5</b>	<b>5</b>	<b>4</b>



FC Vol autre

		2000	2013	2014	2015	2016	2017	2018	2019	2020	2021	2022	2023
Vol à main armée	Trim 1								1			1	
	Trim 3			2									
	<b>Total</b>			<b>2</b>					<b>1</b>			<b>1</b>	
Vol avec violence sans arme	Trim 1		1										
	Trim 2										2		
	Trim 4					1							
	<b>Total</b>		<b>1</b>			<b>1</b>					<b>2</b>		
Vol dans ou sur un véhicule	Trim 1	1	1		1	2	2			3			
	Trim 2	1	1	1	3			2				1	
	Trim 3		1					1	1	2			
	Trim 4		1	4		3			1	1		1	
	<b>Total</b>	<b>2</b>	<b>4</b>	<b>7</b>	<b>2</b>	<b>8</b>	<b>2</b>	<b>3</b>	<b>2</b>	<b>6</b>		<b>2</b>	
Vol d'armes et explosifs	Trim 1	1											
	Trim 3						1						
	<b>Total</b>	<b>1</b>					<b>1</b>						
Vol à l'arraché	Trim 2											1	
	<b>Total</b>											<b>1</b>	
Vol à la tire	Trim 2	2			1		1						
	Trim 3	1		1		1							
	Trim 4							1	1				
	<b>Total</b>	<b>3</b>		<b>1</b>		<b>1</b>	<b>1</b>	<b>1</b>	<b>1</b>				
Vol à l'étalage	Trim 3	1											
	Trim 4	1											
	<b>Total</b>	<b>2</b>											



FC Vol autre

		2000	2013	2014	2015	2016	2017	2018	2019	2020	2021	2022	2023
Vol par ruse	Trim 1		1			1							
	Trim 2										1		
	Trim 3										1		
	Trim 4								1				
	<b>Total</b>		<b>1</b>			<b>1</b>				<b>1</b>		<b>2</b>	
Vol de métaux	Trim 1		1	1		2							
	Trim 2		2	1									
	Trim 3		1	1									
	Trim 4				2							1	
	<b>Total</b>		<b>4</b>	<b>3</b>	<b>2</b>	<b>2</b>						<b>1</b>	
Vol sur les chantiers	Trim 1		3										
	Trim 2		3		1	1		1					
	Trim 3			1									
	Trim 4		2										
	<b>Total</b>		<b>8</b>	<b>1</b>	<b>1</b>	<b>1</b>		<b>1</b>					
Vol d'animaux	Trim 1	1	1		1			1		1		1	
	Trim 2			1				1	1				
	Trim 3								1				
	Trim 4				1				2				
	<b>Total</b>	<b>1</b>	<b>1</b>		<b>2</b>	<b>1</b>		<b>2</b>	<b>4</b>	<b>1</b>		<b>1</b>	



Criminalité ICT

		2000	2013	2014	2015	2016	2017	2018	2019	2020	2021	2022	2023
Fraude de cartes de paiements	Trim 1					1							
	Trim 2		1	1	1								
	Trim 3			1		2							
	Trim 4										1		
	<b>Total</b>		<b>1</b>	<b>2</b>	<b>1</b>	<b>3</b>						<b>1</b>	
Phishing	Trim 1										3	1	
	Trim 2							1		3	4	1	
	Trim 3									3		3	
	Trim 4							2	2	3	1		
	<b>Total</b>							<b>3</b>	<b>2</b>	<b>9</b>	<b>8</b>	<b>5</b>	





FC Autre

		2000	2013	2014	2015	2016	2017	2018	2019	2020	2021	2022	2023
Violence contre les métiers d'intérêt général	Trim 1		1										
	Trim 3				1								
	<b>Total</b>		<b>1</b>		<b>1</b>								
Graffiti	Trim 2											2	
	Trim 4				1		1						
	<b>Total</b>				<b>1</b>		<b>1</b>					<b>2</b>	
Dégradation de voiture	Trim 1		1	1	1	1		1	2	2			1
	Trim 2	1		1	2	1	4	2				1	
	Trim 3		2	4	2		1	1	2			5	
	Trim 4	1			3	1		2	1		1		
	<b>Total</b>	<b>2</b>	<b>3</b>	<b>6</b>	<b>7</b>	<b>4</b>	<b>2</b>	<b>8</b>	<b>7</b>	<b>2</b>	<b>1</b>	<b>6</b>	<b>1</b>



PH Violence intrafamiliale (VIF)

		2000	2013	2014	2015	2016	2017	2018	2019	2020	2021	2022	2023
VIF: physique, dans le couple	Trim 1		2	2	2					1	2	1	1
	Trim 2		1	1	2	1		2	2	1	1	4	
	Trim 3		1	3	1	2		2			2	1	
	Trim 4	1	1	1	2	2	1	3	2		1	2	
<b>Total</b>		<b>1</b>	<b>5</b>	<b>7</b>	<b>7</b>	<b>5</b>	<b>1</b>	<b>7</b>	<b>4</b>	<b>2</b>	<b>6</b>	<b>8</b>	<b>1</b>
VIF: physique, envers des descendants	Trim 1		2				1				1		
	Trim 2					1				1			
	Trim 3						1		1	1		1	
	Trim 4										1		
<b>Total</b>			<b>2</b>			<b>1</b>	<b>2</b>		<b>1</b>	<b>2</b>	<b>2</b>	<b>1</b>	
VIF: physique, envers d'autres membres	Trim 1	2			2					1			1
	Trim 2											1	
	Trim 3	2											
	Trim 4				1			1		1	1		
<b>Total</b>		<b>4</b>			<b>3</b>			<b>1</b>		<b>2</b>	<b>1</b>	<b>1</b>	<b>1</b>
VIF: sexuelle, dans le couple	Trim 2									1			
<b>Total</b>										<b>1</b>			
VIF: psychique, dans le couple	Trim 1	2	2	5	3	2	2	1	1	4			
	Trim 2	3	1	5	6	1	2		1	3	1		
	Trim 3	4	11	9	4		2	4	1		1	1	
	Trim 4	2	13	5	1		1	3			1		
<b>Total</b>		<b>11</b>	<b>27</b>	<b>24</b>	<b>14</b>	<b>3</b>	<b>7</b>	<b>8</b>	<b>3</b>	<b>7</b>	<b>3</b>	<b>1</b>	
VIF: psychique, envers des descendants	Trim 3								1			1	
<b>Total</b>									<b>1</b>			<b>1</b>	
VIF: psychique, envers d'autres membres	Trim 1					1							
	Trim 2			1	1								
	Trim 3								1				
<b>Total</b>				<b>1</b>	<b>1</b>	<b>1</b>			<b>1</b>				



PH Violence intrafamiliale (VIF)

		2000	2013	2014	2015	2016	2017	2018	2019	2020	2021	2022	2023
VIF: économique, dans le couple	Trim 1											1	
	Trim 2								1				
	<b>Total</b>								<b>1</b>			<b>1</b>	
VIF: économique, envers d'autres membres	Trim 2	2			1	1					1		
	Trim 3	2	1										
	Trim 4		1		1			1					
	<b>Total</b>	<b>4</b>	<b>2</b>		<b>2</b>	<b>1</b>		<b>1</b>			<b>1</b>		



PH Drogues

		2000	2013	2014	2015	2016	2017	2018	2019	2020	2021	2022	2023
Production de drogues synthétiques	Trim 2							1					
	Trim 3								1				
	Trim 4			1									
	<b>Total</b>			<b>1</b>				<b>1</b>	<b>1</b>				
Vente de drogues synthétiques	Trim 2										1		
	Trim 3			1									
	Trim 4							2					
	<b>Total</b>			<b>1</b>				<b>2</b>			<b>1</b>		
Production de cannabis (culture)	Trim 1		1										
	Trim 2							2					
	Trim 3							1					
	Trim 4			1									
<b>Total</b>		<b>1</b>	<b>1</b>				<b>3</b>						
Vente-traffic d héroïne	Trim 4							1					
<b>Total</b>								<b>1</b>					



PH Trafic d'armes

		2000	2013	2014	2015	2016	2017	2018	2019	2020	2021	2022	2023
Commerce et production d'arme à feu et mun.	Trim 1												1
	Trim 3							1	1				
	Trim 4							2			1		
	<b>Total</b>							<b>3</b>	<b>1</b>		<b>1</b>		<b>1</b>
Commerce et production d'arme non à feu	Trim 4							1					
<b>Total</b>								<b>1</b>					



PH Violence dans l'espace public

		2000	2013	2014	2015	2016	2017	2018	2019	2020	2021	2022	2023
Violence physique (voie publique)	Trim 1		2				2					1	
	Trim 2					2	1			1		1	
	Trim 3			1	1	1	2	1	1			1	
	Trim 4			2					1	1			
	<b>Total</b>		<b>2</b>	<b>3</b>	<b>1</b>	<b>3</b>	<b>5</b>	<b>1</b>	<b>2</b>	<b>2</b>		<b>3</b>	
Violence physique (endroit accessible au public)	Trim 1	1		1						1			1
	Trim 2	3				1	1					1	
	Trim 3				2	1		1	1		1		
	Trim 4	2	1	1			1	2	1				
	<b>Total</b>	<b>6</b>	<b>1</b>	<b>2</b>	<b>2</b>	<b>2</b>	<b>2</b>	<b>3</b>	<b>2</b>	<b>1</b>	<b>1</b>	<b>1</b>	<b>1</b>
Violence sexuelle (voie publique)	Trim 3											1	
	Trim 4							1					
	<b>Total</b>							<b>1</b>				<b>1</b>	
Violence sexuelle (autre endroit public)	Trim 3			1									
	<b>Total</b>			<b>1</b>									
Violence sexuelle (endroit accessible au public)	Trim 1			1									
	Trim 4	1											
	<b>Total</b>	<b>1</b>		<b>1</b>									
Violence psychique (voie publique)	Trim 1	2	1		1			1	1			1	
	Trim 2			1	4			2	1	2	1	1	
	Trim 3	3	1	1			2					3	
	Trim 4		5		1					1			
	<b>Total</b>	<b>5</b>	<b>7</b>	<b>2</b>	<b>6</b>		<b>2</b>	<b>3</b>	<b>2</b>	<b>3</b>	<b>1</b>	<b>5</b>	
Violence psychique (endroit accessible au public)	Trim 1			2	1	1					1		
	Trim 2				1						1	1	
	Trim 3	2	1	1								2	
	Trim 4						2	1					
	<b>Total</b>	<b>2</b>	<b>1</b>	<b>3</b>	<b>2</b>	<b>1</b>	<b>2</b>	<b>1</b>			<b>2</b>	<b>3</b>	



PH Violence dans l'espace public

		2000	2013	2014	2015	2016	2017	2018	2019	2020	2021	2022	2023
Vol à main armée (endroit accessible au public)	Trim 3			2									
	Total			2									



PH Autre

		2000	2013	2014	2015	2016	2017	2018	2019	2020	2021	2022	2023
Faux policiers	Trim 3			1									
	<b>Total</b>			<b>1</b>									
Cyberharcèlement	Trim 1		3		1	2	1			4			
	Trim 2		2	2	3	1	1	2	3	2	1		
	Trim 3		3	1	1				1			3	
	Trim 4		2	1			2			2			
	<b>Total</b>		<b>10</b>	<b>4</b>	<b>5</b>	<b>3</b>	<b>4</b>	<b>2</b>	<b>4</b>	<b>8</b>	<b>1</b>	<b>3</b>	
Fraude à l'identité	Trim 1				2						3	3	1
	Trim 2				2	2					4	2	
	Trim 3	2					1		1	3	4	2	
	Trim 4						2			6	1	1	
	<b>Total</b>	<b>2</b>		<b>1</b>	<b>5</b>	<b>2</b>	<b>3</b>		<b>1</b>	<b>9</b>	<b>12</b>	<b>8</b>	<b>1</b>





## Kortenaken

2022

### FC Vol moyen de transport

	Fév	Sep	Oct	Nov	Total
Vol de vélomoteur				1	1
Vol de vélo	1	1	2	3	7

### FC Cambriolage

	Mar	Août	Sep	Déc	Total
Cambriolage dans habitation		1	2	1	4
Cambriolage ds service public ou bâtiment administ	1				1
Cambriolage dans bâtiment (total)	1	1	2	1	5

### FC Vol autre

	Fév	Mai	Juin	Déc	Total
Vol à main armée	1				1
Vol dans ou sur un véhicule		1		1	2
Vol à l'arraché			1		1
Vol de métaux				1	1
Vol d'animaux	1				1

### Criminalité ICT

	Mar	Mai	Juil	Sep	Total
Phishing	1	1	1	2	5



### FC Autre

	Mai	Juin	Août	Sep	Total
Graffiti	1	1			2
Dégradation de voiture	1		1	4	6

### PH Violence intrafamiliale (VIF)

	Fév	Mai	Juin	Juil	Août	Sep	Nov	Déc	Total
VIF: physique, dans le couple	1	2	2			1	1	1	8
VIF: physique, envers des descendants				1					1
VIF: physique, envers d'autres membres		1							1
VIF: psychique, dans le couple					1				1
VIF: psychique, envers des descendants					1				1
VIF: économique, dans le couple	1								1

### PH Violence dans l'espace public

	Fév	Avr	Mai	Juin	Juil	Août	Total
Violence physique (voie publique)	1	1				1	3
Violence physique (endroit accessible au public)		1					1
Violence sexuelle (voie publique)					1		1
Violence psychique (voie publique)	1			1	1	2	5
Violence psychique (endroit accessible au public)			1		2		3

### PH Autre

	Jan	Mar	Juin	Juil	Sep	Oct	Total
Cyberharcèlement				2	1		3
Fraude à l'identité	1	2	2	1	1	1	8



2023

**FC Vol moyen de transport**

	Fév	Total
Vol de vélo	2	2

**FC Cambriolage**

	Jan	Fév	Mar	Total
Cambriolage dans habitation	1	2	1	4
Cambriolage dans bâtiment (total)	1	2	1	4

**FC Autre**

	Jan	Total
Dégradation de voiture	1	1

**PH Violence intrafamiliale (VIF)**

	Jan	Total
VIF: physique, dans le couple	1	1
VIF: physique, envers d'autres membres	1	1

**PH Trafic d'armes**

	Jan	Total
Commerce et production d'arme à feu et mun.	1	1

**PH Violence dans l'espace public**

	Mar	Total
Violence physique (endroit accessible au public)	1	1

**PH Autre**

	Jan	Total
Fraude à l'identité	1	1



# ***STATISTIQUES POLICIERES DE CRIMINALITE***

---

*LIEU DE PERPETRATION: COMMUNE*

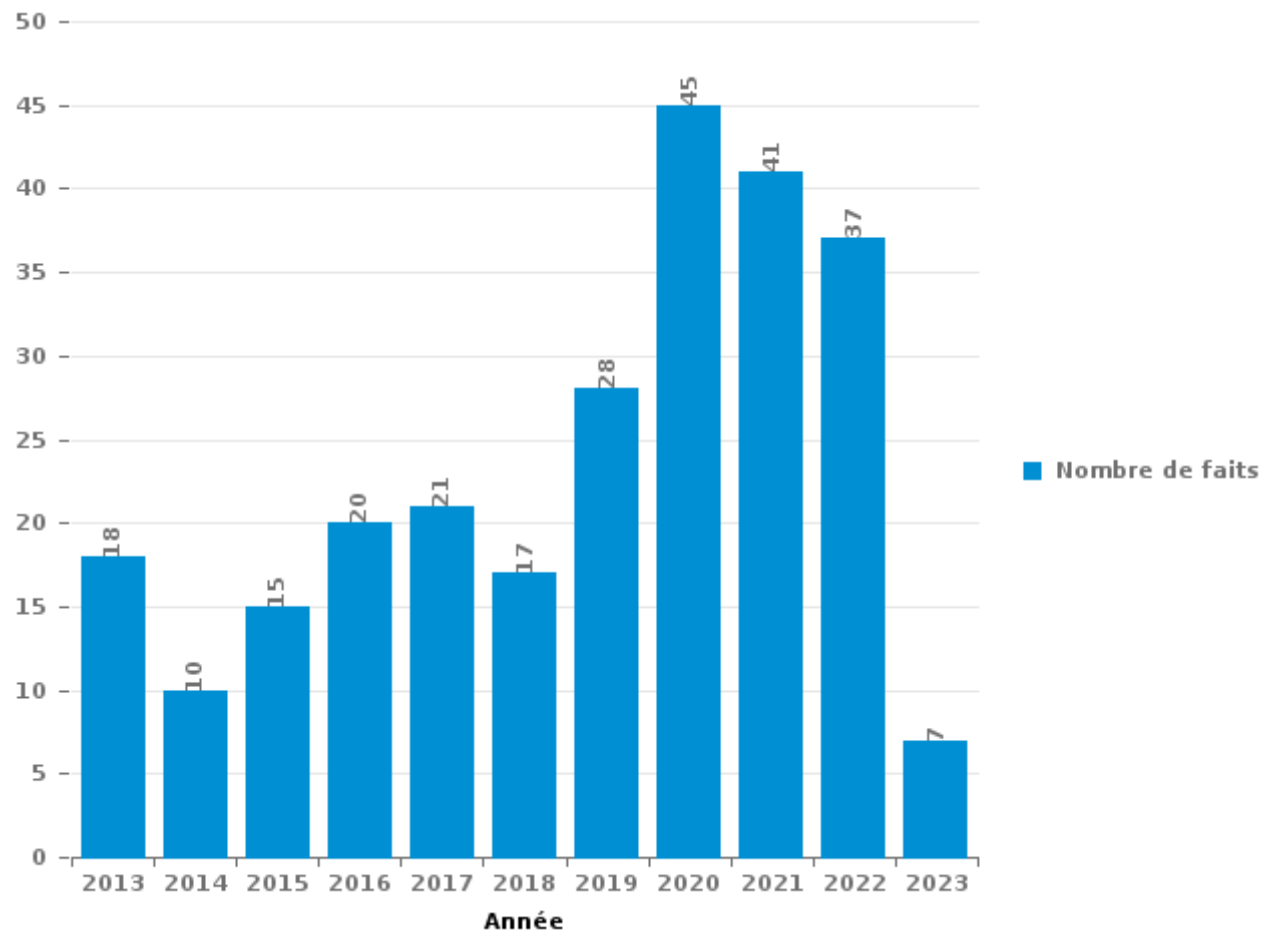
**Kortenaken**

***PARTIE III : ICT***



## **Kortenaken**

Nombre total de délits avec un élément ICT/online, depuis 2013





Criminalité ICT/online au sens strict

Infractions (exhaustif)

	2013	2014	2015	2016	2017	2018	2019	2020	2021	2022	2023
Criminalité informatique: Faux en informatique:						1	2	3	3		
Criminalité informatique: Fraude informatique:	3	3	2	7	2	6	7	18	19	16	2
Criminalité informatique: Hacking:			1			1	1	11	16	11	2
Criminalité informatique: Sabotage:								1			
<b>Total:</b>	<b>3</b>	<b>3</b>	<b>3</b>	<b>7</b>	<b>2</b>	<b>8</b>	<b>10</b>	<b>33</b>	<b>38</b>	<b>27</b>	<b>4</b>

Figures criminelles (à considérer spécifiquement – ne pas additionner avec d'autres éléments – risque de double comptage!)

	2013	2014	2015	2016	2018	2019	2020	2021	2022
Fraude de cartes de paiements	1	2	1	3				1	
Phishing					3	2	9	8	5



## Criminalité ICT/online au sens large

Infractions (uniquement si code-fait existe)

	2013	2014	2015	2016	2017	2018	2019	2020	2021	2022	2023
Fraude: Escroquerie: Fraude par internet	5	3	5	11	14	9	14	25	23	20	3
<b>Total:</b>	<b>5</b>	<b>3</b>	<b>5</b>	<b>11</b>	<b>14</b>	<b>9</b>	<b>14</b>	<b>25</b>	<b>23</b>	<b>20</b>	<b>3</b>

Figures criminelles (à considérer spécifiquement – ne pas additionner avec d'autres éléments – risque de double comptage!)

	2013	2014	2015	2016	2017	2018	2019	2020	2021	2022
Cyberharcèlement	10	4	5	3	4	2	4	8	1	3



# ***STATISTIQUES POLICIERES DE CRIMINALITE***

---

*LIEU DE PERPETRATION: COMMUNE*

**Kortenaken**

***PARTIE IV : DESTINATION LIEU***



**Kortenaken**

**Vol et extorsion**

	2000	2013	2014	2015	2016	2017	2018	2019	2020	2021	2022	2023
Habitation: maison	30	13	16	37	15	15	10	8	6	9	7	5
Habitation: dépendances	1	2	3	1	5	3	3	8	7	1	6	
Voie publique	8	4	6	3	3	2	3		3		4	1
Habitation: allée	3	3	3	3	4	6	3	3	1		2	
Habitation: non précisée	2	7	8	6						1	2	
Terrain	8	1		3	2		3			1	1	
Habitation: autre			2	3	2	1	5	2	1			
Inconnue	3		3		2		1	1		1	1	1
Magasin	3		3	1		3	1		1		1	
Chantier		8	1	1	1		1					
Autre	1	1	3		2		1		1		1	
Arrêt de bus / tram	2	1	1						1		3	1
Parking		2	1	3					2		1	
Culture et loisirs	3		1		1	3						
Entreprise			2		1			1	3		1	
Habitation: garage		4		1		1	1		1			
Cimetière		2				2				1	1	
Institution d'enseignement			2	1		1	1					
Maison de repos		3		1								1
Horeca		1	1		1			1				
Edifice religieux / lieu du culte		2									1	
Emplacement de vélo				1	1						1	
Habitation: appartement					2	1						
Moyen de transport: camion		1			2							
Service public						3						
Bâtiment administratif	1	1										
Stade		1							1			
Eaux intérieures et maritimes									1			
Médecin / dentiste / pharmacien				1								
Moyen de transport: autobus / autocar		1										
Moyen de transport: autre											1	
Moyen de transport: train / tram / métro		1										
Service									1			
<b>Total</b>	<b>65</b>	<b>59</b>	<b>56</b>	<b>66</b>	<b>44</b>	<b>41</b>	<b>33</b>	<b>24</b>	<b>30</b>	<b>14</b>	<b>34</b>	<b>9</b>

FPF/DGR/DR/BIPOL - Statistiques policières de criminalité (date de clôture: 22/09/2023)

Les données pour les années 2001 jusqu'à 2012 ne sont plus publiées mais restent disponibles sur demande auprès du service BIPOL.

Les données pour 2023 ne concernent que le 1er trimestre.



Kortenaken

Dégradation de la propriété

	2000	2013	2014	2015	2016	2017	2018	2019	2020	2021	2022	2023
Habitation: résidence principale	4	3	1	5	2	2	3	5	3	1	2	4
Terrain	14	3		2	1	1		4	3	3	2	
Habitation: allée	6	2	2	2	3	1	2	1	2		2	
Voie publique	4	2	3	2	3	2		3			3	1
Parking	4	1	1	1	1		2	1			4	
Habitation: jardin	2	1				1		1	1	2	3	
Autre		1	1		2	2	2	2				
Institution d'enseignement					1		2	4				
Habitation: dépendances				2	1		1		2			
Habitation: non précisée	1		2				1			1	1	
Entreprise	2							2				
Habitation: résidence secondaire		1		1						1		
Inconnue	1		1					1				
Moyen de transport: voiture				1			2					
Bâtiment administratif											2	
Edifice religieux / lieu du culte				1						1		
Moyen de transport: autre									1	1		
Station essence	1						1					
Arrêt de bus / tram	1											
Cimetière				1								
Eaux intérieures et maritimes									1			
Habitation: garage				1								
Horeca			1									
Service public									1			
Stade									1			
<b>Total</b>	<b>40</b>	<b>14</b>	<b>12</b>	<b>19</b>	<b>14</b>	<b>9</b>	<b>16</b>	<b>24</b>	<b>15</b>	<b>10</b>	<b>19</b>	<b>5</b>

FPF/DGR/DRI/BIPOL - Statistiques policières de criminalité (date de clôture: 22/09/2023)

Les données pour les années 2001 jusqu'à 2012 ne sont plus publiées mais restent disponibles sur demande auprès du service BIPOL.

Les données pour 2023 ne concernent que le 1er trimestre.



**Kortenaken**

**Infractions contre l'intégrité physique**

	2000	2013	2014	2015	2016	2017	2018	2019	2020	2021	2022	2023
Habitation	5	6	8	11	6	10	12	8	5	11	12	1
Voie publique	1	2	3	1	3	5		2	3	2	3	
Culture et loisirs	2		1	2	1	1	1	1	1	1		1
Habitation: allée		1			1	1	1	1		1		
Habitation: jardin			1				1		1	1	2	
Terrain		1				1		3			1	
Horeca	3	1				1						
Inconnue	1							2				
Entreprise								2				
Infrastructure sportive					1		1					
Institution d'enseignement			2									
Moyen de transport: autre							1		1			
Parking	1										1	
Autre							1					
Bâtiment administratif								1				
Stade			1									
<b>Total</b>	<b>13</b>	<b>11</b>	<b>16</b>	<b>14</b>	<b>12</b>	<b>19</b>	<b>18</b>	<b>20</b>	<b>11</b>	<b>16</b>	<b>19</b>	<b>2</b>

FPF/DGR/DRI/BIPOL - Statistiques policières de criminalité (date de clôture: 22/09/2023)

Les données pour les années 2001 jusqu'à 2012 ne sont plus publiées mais restent disponibles sur demande auprès du service BIPOL.

Les données pour 2023 ne concernent que le 1er trimestre.



# ***STATISTIQUES POLICIERES DE CRIMINALITE***

---

***LIEU DE PERPETRATION: COMMUNE***

**Kortenaken**

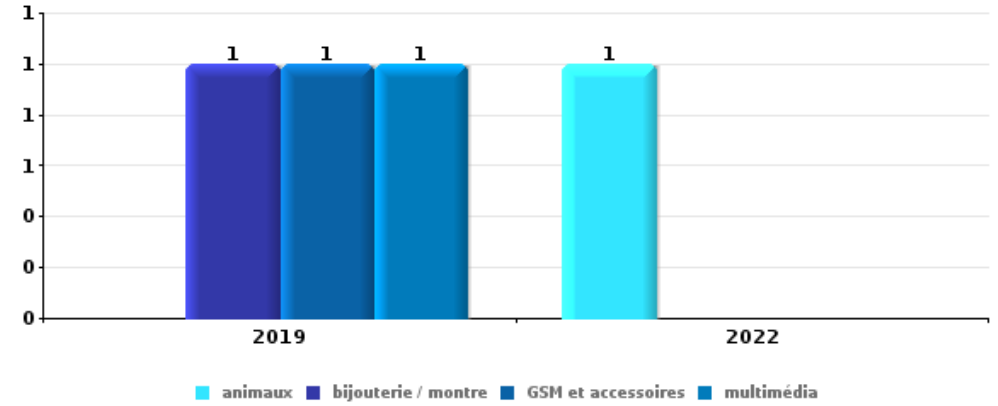
***PARTIE V : OBJETS ET MOYENS DE TRANSPORT***



**Kortenaken**

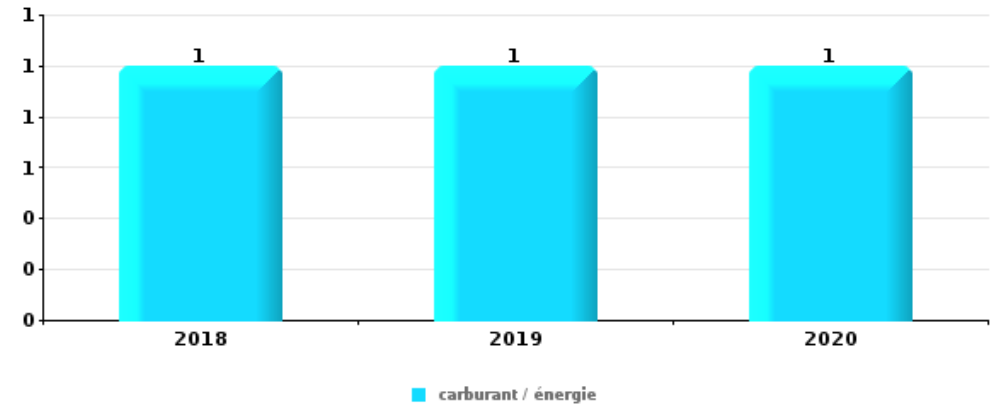
**Vol à main armée**

Top 5 Objets volés (sbd nombre de faits)		2018	2019	2020	2021	2022	2023
1	animaux					1	
1	bijouterie / montre		1				
1	GSM et accessoires		1				
1	multimédia		1				



**Vol dans ou sur un véhicule**

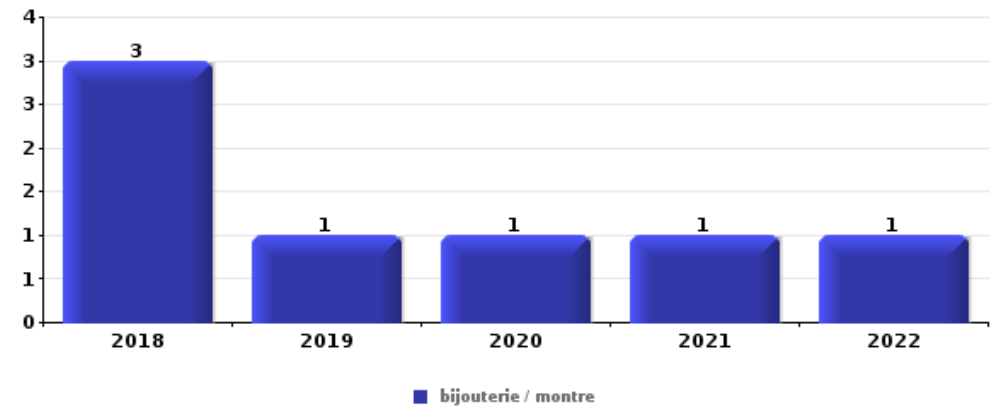
Top 5 Objets volés (sbd nombre de faits)		2018	2019	2020	2021	2022	2023
1	carburant / énergie	1	1	1			
2	outillage	2					
2	pièce de moyen de transport	1				1	
2	vêtement	1		1			
5	argent					1	
5	document véhicule	1					
5	GPS	1					
5	matériaux de construction / de chantier		1				





**Cambriolage dans habitation**

Top 5 Objets volés (sbd nombre de faits)		2018	2019	2020	2021	2022	2023
1	bijouterie / montre	3	1	1	1	1	
2	argent	2			1	1	2
3	multimédia	1	2	1			
4	matériaux de construction / de chantier	1		1	1		
4	outillage	1		1			1



*Remarque: en ce qui concerne les objets, aucun total n'est reproduit étant donné que plusieurs objets peuvent avoir été volés lors d'un même fait.*

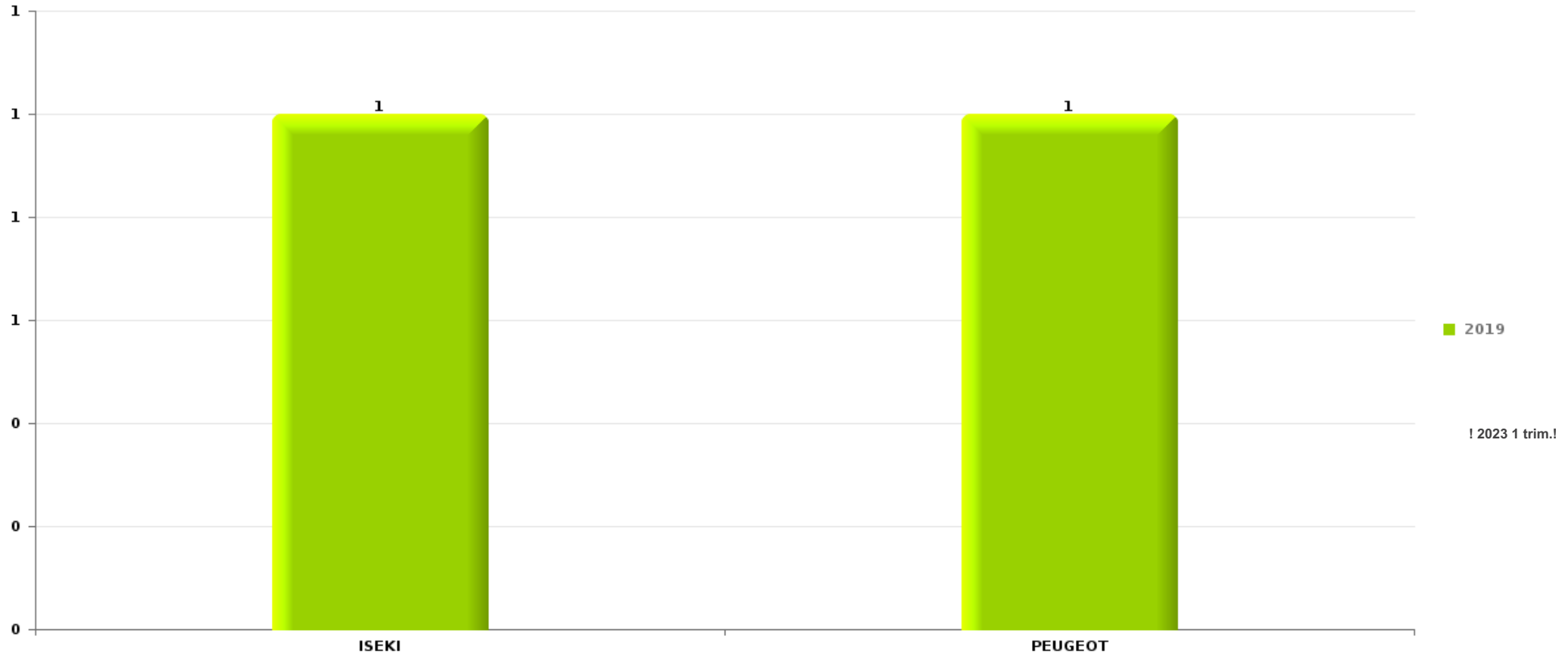




Kortenaken

Vol de voiture

Nombre de voitures volées par marque (Top 5)



# ***STATISTIQUES POLICIERES DE CRIMINALITE***

---

***LIEU DE PERPETRATION: COMMUNE***

**Kortenaken**

***PARTIE VI : SUSPECTS***



## Partie 1: Niveau FAITS (comptage du nombre de faits pour lesquels un certain type de suspect est impliqué)

### 1.1. Nombre d'infractions selon le sexe des suspects identifiés (par catégorie principale)

Étant donné que, tant un suspect identifié masculin qu'un suspect identifié féminin peuvent être impliqués lors d'un même fait, il est possible que la somme des colonnes «Hommes» et «Femmes» soit supérieure à la valeur de la colonne «Total...» (voir également la note méthodologique)

#### Kortenaken

2023

Catégorie principale / Sexe	Nombre total de faits avec au moins 1 suspect	Hommes	%	Femmes	%
Dégradation de la propriété	2	2	100,0%		
Drogues	2	1	50,0%	1	50,0%
Infr. contre la foi publique	2	1	50,0%	1	50,0%
Armes et explosifs	1	1	100,0%		
Criminalité informatique	1			1	100,0%
Environnement	1	1	100,0%		
Infr. contre la sécurité publique	1	1	100,0%		
Infr. contre l'intégrité physique	1	1	100,0%		
Registre de population	1	1	100,0%	1	100,0%
<b>Total</b>	<b>12</b>	<b>9</b>	<b>75,0%</b>	<b>4</b>	<b>33,3%</b>



## 1.2. Nombre d'infractions selon le sexe des suspects identifiés (par figure criminelle)

Étant donné que, tant un suspect identifié masculin qu'un suspect identifié féminin peuvent être impliqués lors d'un même fait, il est possible que la somme des colonnes «Hommes» et «Femmes» soit supérieure à la valeur de la colonne «Total...» (voir également la note méthodologique)

### Kortenaken

2023

#### FC Autre

Figure criminelle / Sexe	Nombre total de faits avec au moins 1 suspect identifié	Hommes	%
Dégradation de voiture	1	1	100,0%
Total	PA	PA	PA

#### PH Violence intrafamiliale (VIF)

Figure criminelle / Sexe	Nombre total de faits avec au moins 1 suspect identifié	Hommes	%
VIF: physique, dans le couple	1	1	100,0%
VIF: physique, envers d'autres membres	1	1	100,0%
Total	PA	PA	PA



### 1.3. Nombre d'infractions selon l'âge des suspects identifiés (par catégorie principale)

Étant donné que, tant un suspect identifié mineur qu'un suspect identifié majeur peuvent être impliqués lors d'un même fait, il est possible que la somme des colonnes «Mineur» et «Majeur» soit supérieure à la valeur de la colonne «Total...» (voir également la note méthodologique)

#### Kortenaken

**2023**

Catégorie principale / Âge	Nombre total de faits avec au moins 1 suspect identifié	Mineur	%	Majeur	%
Dégradation de la propriété	2			2	100,0%
Drogues	2			2	100,0%
Infr. contre la foi publique	2			2	100,0%
Armes et explosifs	1	1	100,0%		
Criminalité informatique	1			1	100,0%
Environnement	1			1	100,0%
Infr. contre la sécurité publique	1			1	100,0%
Infr. contre l'intégrité physique	1			1	100,0%
Registre de population	1			1	100,0%
<b>Total</b>	<b>12</b>	<b>1</b>	<b>8,3%</b>	<b>11</b>	<b>91,7%</b>



### 1.4. Nombre d'infractions selon l'âge des suspects identifiés (par figure criminelle)

Étant donné que, tant un suspect identifié mineur qu'un suspect identifié majeur peuvent être impliqués lors d'un même fait, il est possible que la somme des colonnes «Mineur» et «Majeur» soit supérieure à la valeur de la colonne «Total...»  
(voir également la note méthodologique)

#### Kortenaken

**2023**

#### FC Autre

Figure criminelle / Âge	Nombre total de faits avec au moins 1 suspect identifié	Majeur	%
Dégradation de voiture	1	1	100,0%
<b>Total</b>	<b>PA</b>	<b>PA</b>	<b>PA</b>

#### PH Violence intrafamiliale (VIF)

Figure criminelle / Âge	Nombre total de faits avec au moins 1 suspect identifié	Majeur	%
VIF: physique, dans le couple	1	1	100,0%
VIF: physique, envers d'autres membres	1	1	100,0%
<b>Total</b>	<b>PA</b>	<b>PA</b>	<b>PA</b>



## Partie 2: Niveau SUSPECTS-FAIT (comptage du nombre de combinaisons suspect-fait)

### 2.1. Nombre de suspects-fait selon le sexe des suspects identifiés (TOP 5 des catégories principales)

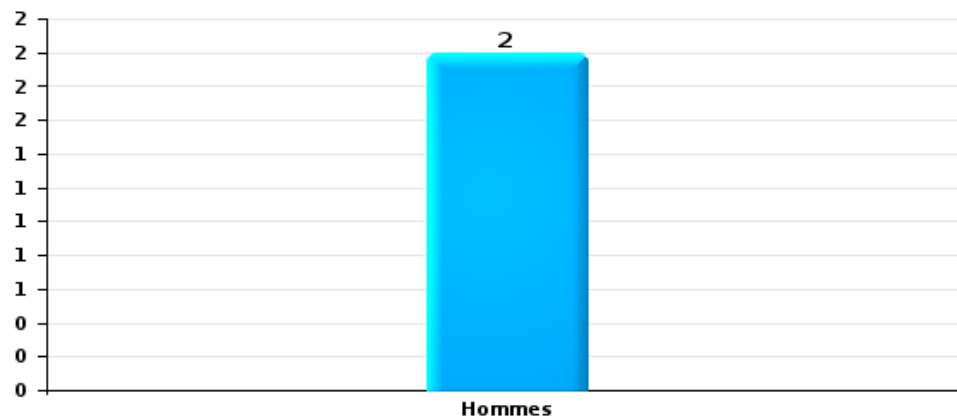
Lorsqu'un même suspect a commis plusieurs faits durant la période considérée, il est aussi comptabilisé plusieurs fois (voir également la note méthodologique)

#### Kortenaken

2023

#### Dégradation de la propriété

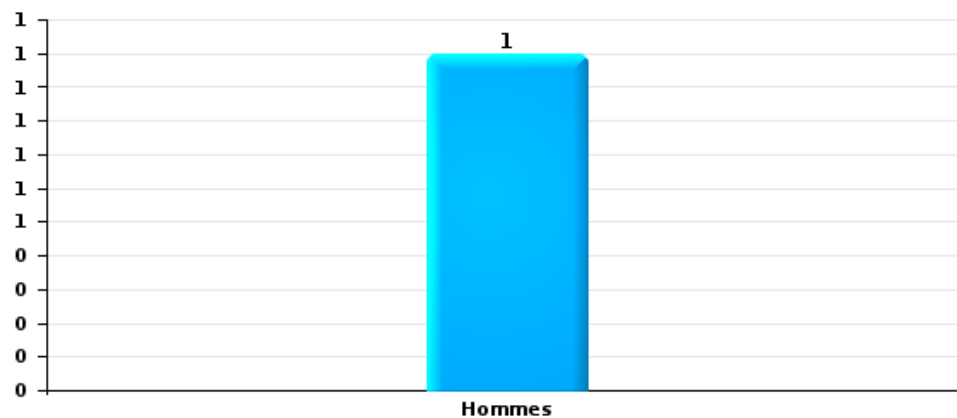
Nombre de suspects-fait selon le sexe





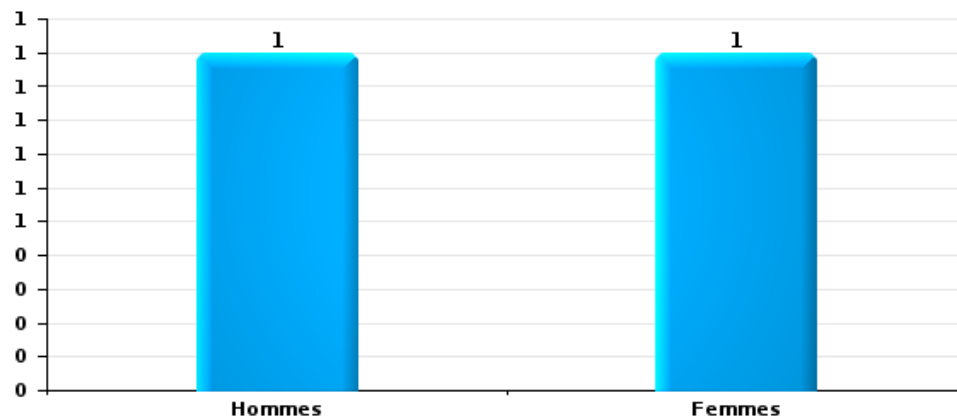
Infr. contre l'intégrité physique

Nombre de suspects-fait selon le sexe



Drogues

Nombre de suspects-fait selon le sexe







## 2.2. Nombre de suspects-fait selon le sexe des suspects identifiés (TOP 5 des figures criminelles)

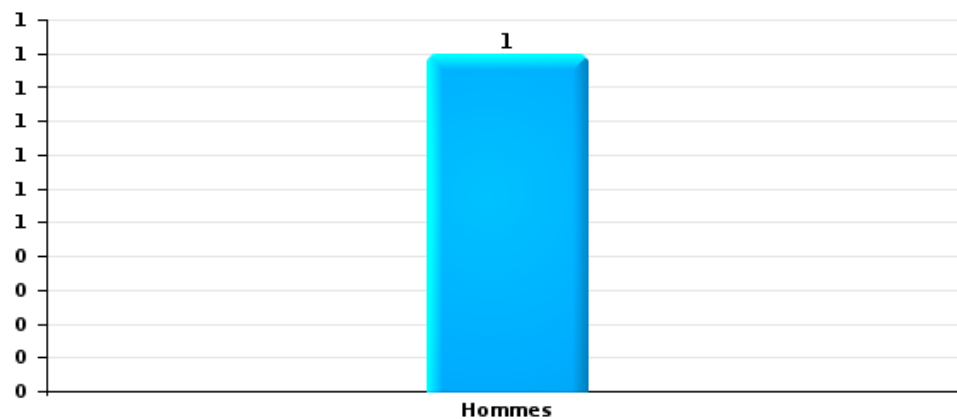
Lorsqu'un même suspect a commis plusieurs faits durant la période considérée, il est aussi comptabilisé plusieurs fois (voir également la note méthodologique)

### Kortenaken

2023

### Dégradation de voiture

Nombre de suspects-fait selon le sexe





### 2.3. Nombre de suspects-fait selon l'âge des suspects identifiés (TOP 5 des catégories principales)

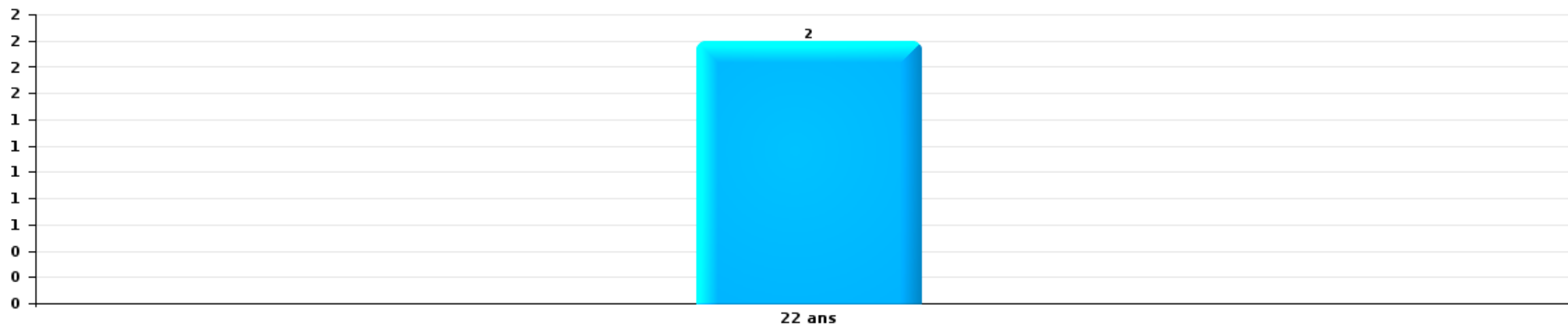
1) Lorsqu'un même suspect a commis plusieurs faits durant la période considérée, il est aussi comptabilisé plusieurs fois, qu'il ait le même âge ou non – 2) Les suspects au-dessous de 14 ans et à partir de 90 ans ne sont pas repris dans le tableau (voir également la note méthodologique)

#### Kortenaken

**2023**

#### Dégradation de la propriété

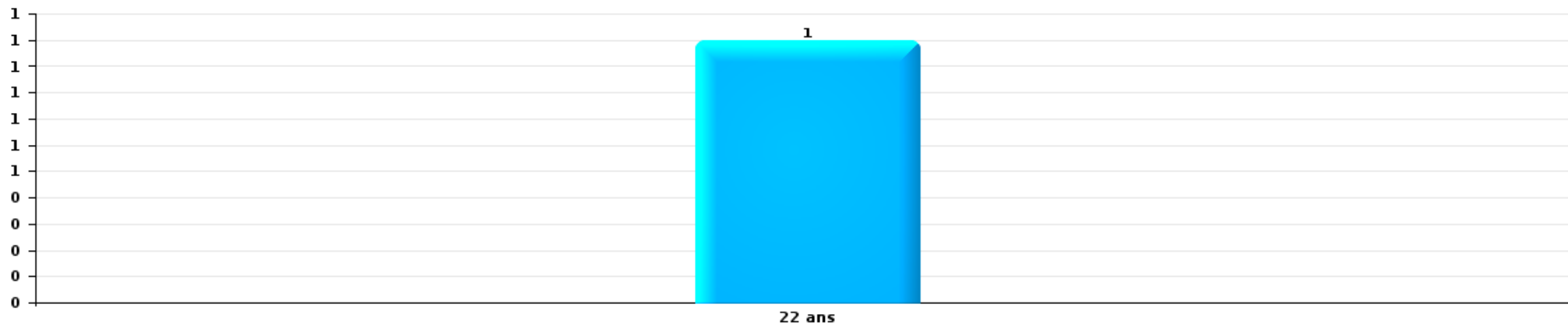
Nombre de suspects-fait par âge (chronologique)





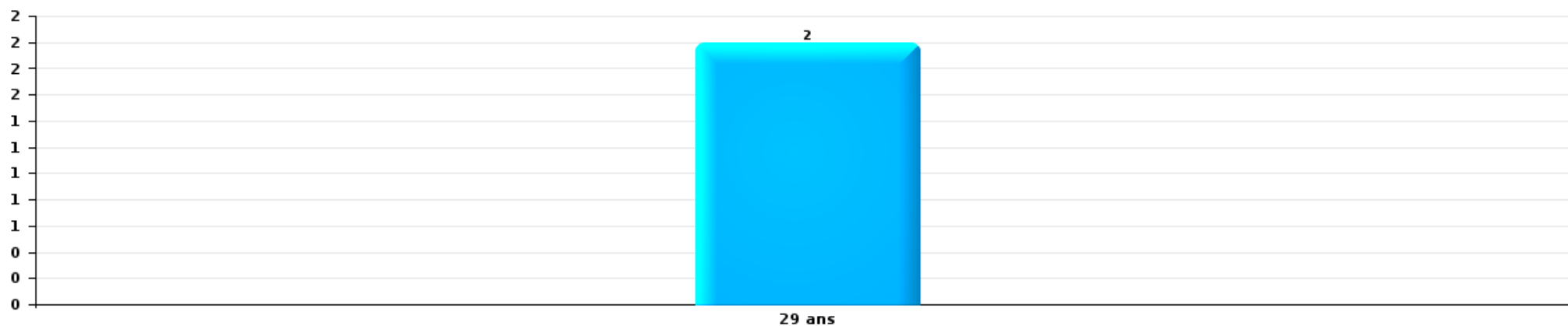
Infr. contre l'intégrité physique

Nombre de suspects-fait par âge (chronologique)



Drogues

Nombre de suspects-fait par âge (chronologique)





## 2.4. Nombre de suspects-fait selon l'âge des suspects identifiés (TOP 5 des figures criminelles)

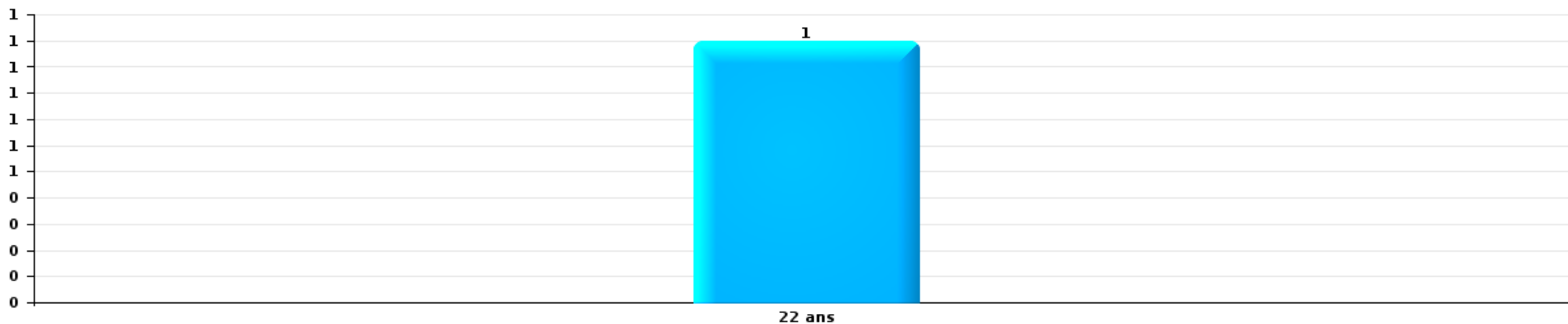
1) Lorsqu'un même suspect a commis plusieurs faits durant la période considérée, il est aussi comptabilisé plusieurs fois, qu'il ait le même âge ou non – 2) Les suspects au-dessous de 14 ans et à partir de 90 ans ne sont pas repris dans le tableau (voir également la note méthodologique)

### Kortenaken

2023

### Dégradation de voiture

Nombre de suspects-fait par âge (chronologique)



# ***STATISTIQUES POLICIERES DE CRIMINALITE***

---

*LIEU DE PERPETRATION: COMMUNE*

**Kortenaken**

***ANNEXE I: DETAIL PAR CATEGORIE DE DELIT  
CODE PENAL***

## Kortenaken

### Infraction Code pénal

#### Infr. contre l'intégrité physique

			2000	2013	2014	2015	2016	2017	2018	2019	2020	2021	2022	2023
Assassinat	Autres	Acc.					1							
		Sous-total					1							
Meurtre	Autres	Acc.						1						
		Sous-total						1						
Coups et/ou blessures vol. en sphère familiale	Entre partenaires ou ex-partenaires	Acc.	1	5	7	7	5	1	7	4	1	6	8	1
	Lors d'un différend familial en général	Acc.	4											
	Par les parents envers un mineur	Acc.		1		1	2			1	1	2	1	
	Envers les parents	Acc.				1			1		1			
	Envers d'autres ascendants directs ou collatéraux	Acc.									1		1	
		Sous-total	5	6	7	8	6	3	8	5	4	8	10	1
Coups et/ou blessures vol. hors sphère familiale	Bagarres (=coups réciproques)	Acc.	2	1	3	2	1	1	2	3	2	4	2	
	Coups envers fonctionnaire de police	Acc.		1										
	Envers un mineur par une pers. ayant autorité	Acc.								1				
	Coups envers personnel transport public	Acc.				1								
	Non spécifié	Acc.	5	2	5	3	4	11	8	8	3	1	6	1
		Sous-total	7	4	8	6	5	12	10	12	5	5	8	1
Abstention coupable		Acc.						1						
		Sous-total						1						
Autres infr. volontaires. c/ l'intégrité phys.	Privation de soins à enfant ou personne vulnérable	Acc.		1				1						
	Délaissement d'enfant ou personne vulnérable	Acc.			1									
	Entrave méchante à la circulation	Acc.						1				1		
	Voies de faits et violences légères	Acc.									1	1		
		Sous-total		1	1			2			1	2		
Infr. involontaires contre l'intégrité physique	Coups et/ou blessures involontaires	Acc.	1							2			1	
	Morsure de chien	Acc.								1	1	1		
		Sous-total	1							3	1	1	1	
		Total	13	11	16	14	12	19	18	20	11	16	19	2

**Infr. contre la liberté individuelle**

		2000	2013	2014	2015	2016	2017	2018	2019	2020	2021	2022	2023
<b>Enlèvement de mineur ou personne vulnérable</b>	<b>Enlèvement parental</b>	<b>Acc.</b>								1			
		<b>Sous-total</b>								1			
<b>Détention par un particulier</b>		<b>Acc.</b>			1				2				
		<b>Sous-total</b>			1				2				
		<b>Total</b>			1				2	1			

**Infr. contre les mœurs**

			2000	2013	2014	2015	2016	2017	2018	2019	2020	2021	2022	2023
Viol n'ayant pas causé la mort	Victime < 10a	Acc.		1										
	Victime 10a - 14a	Acc.	1											
	Victime majeure	Acc. Tent.							2				1	
		Sous-total	1	1						2	1			1
Attentat à la pudeur avec violence / menace	Victime < 16a	Acc.	1											
	Victime majeure	Acc.			2			1						
		Sous-total	1		2			1						
Attentat à la pudeur sans violence / menace	Victime < 16a	Acc.		2	1									
	Victime âge inconnu	Acc.									2			
		Sous-total		2	1						2			
Attentat à la pudeur non spécifié		Acc.	1											
		Sous-total	1											
Pornographie infantile	Détention	Acc.		1										
	Distribution	Acc.									3	1		
		Sous-total		1							3	1		
Incitation à la débauche	Victime mineure	Acc.						1						
		Sous-total						1						
Outrage public aux bonnes mœurs	Actions (exhibitionnisme, etc.)	Acc.	3		1								1	
	Ecrits, images, objets	Acc.							1	1				
	Exhibitionnisme (nvCPS)	Acc.											1	
		Sous-total	3		1				1	1			2	
Diffusion contenu sex. but méchant/lucrat. (nvCPS)	Victime 16a - 18a	Acc.												1
		Sous-total												1
Images d'abus sexuels de mineurs (nvCPS)	Accès à images abus sexuels de mineurs (nvCPS)	Acc.											1	
		Sous-total											1	
		Total	6	4	4			2	3	2	5	1	4	1



## Infr. contre autres valeurs morales et sentiments

		2000	2013	2014	2015	2016	2017	2018	2019	2020	2021	2022	2023
Harcèlement	Acc.	1	15	9	8	5	3	4	9	11	5	6	
	Sous-total	1	15	9	8	5	3	4	9	11	5	6	
Violation de sépulture	Acc.	1										1	
	Sous-total	1										1	
Atteinte à l'honneur	Calomnie et diffamation	Acc.		1	4	2		2		2	2	2	
	Déclaration calomnieuse	Acc.							1				
	Imputation calomnieuse	Acc.											
	Injures (Délit)	Acc.		1	1	3	1	1		1	1	1	1
	Sous-total		11	1	2	7	3	1	2	2	3	3	3
Vie privée	Violation de domicile par un particulier	Acc.		1	1					1			
	Violation du secret des lettres	Acc.								1			
	Sous-total		1	1	1					2			
Tapage nocturne	Acc.											1	
	Sous-total											1	
Abus faiblesses de personnes	Acc.							1			1		
	Sous-total							1			1		
Vie privée mœurs: publication identité victime	Acc.										1		
	Sous-total										1		
		Total	14	16	12	16	8	4	7	11	16	10	11

**Infr. relative au statut juridique de l'enfant**

			2000	2013	2014	2015	2016	2017	2018	2019	2020	2021	2022	2023
<b>Non-représentation d'enfants</b>	<b>Par les parents</b>	<b>Acc.</b>								1				
		<b>Sous-total</b>								1				
		<b>Total</b>								1				

## Vol et extorsion

		2000	2013	2014	2015	2016	2017	2018	2019	2020	2021	2022	2023	
Vol avec circ. aggr.	Avec violence	Acc.		2					1			1		
	Sans violence	Acc.	11	22	22	33	16	23	12	7	6	3	5	3
		Tent.	8	6	9	11	10	10	5	5	9	2	5	1
	Sous-total	19	28	33	44	26	33	17	13	15	5	11	4	
Vol sans circ. aggr.	Sans violence, Vol à la tire	Acc.	2		1	1	1	1	1					
	Sans violence, Vol domestique	Acc.		4	1	2				1				
	Sans violence	Acc.	39	27	21	19	15	6	15	10	14	7	21	4
		Tent.					1	1					1	
	Sous-total	41	31	23	22	17	8	16	11	15	7	22	4	
Vol non spécifié		Acc.	4										1	
		Tent.	1											
		Sous-total	5										1	
Extorsion		Acc.				1					2			
		Tent.											1	
		Sous-total				1					2	1		
	Total	65	59	56	66	44	41	33	24	30	14	34	9	

## Fraude

		2000	2013	2014	2015	2016	2017	2018	2019	2020	2021	2022	2023
Blanchiment d'argent	Acc.			1								2	
	Sous-total			1								2	
Recel	Recel qualifié	Acc.	1										
	Sous-total		1										
Grivèlerie	Carburant / lubrifiant	Acc.				1	1						
	Sous-total					1	1						
Détournement et destruction frauduleuse	Cel frauduleux	Acc.		1	1					2			
	D'argent, de papiers, etc.	Acc.										2	
	Non spécifié	Acc.											
	Sous-total			1	1					2		2	
Escoquerie	Fraude par internet	Acc.		5	3	3	8	12	7	13	23	22	20
		Tent.				2	3	2	2	1	2	1	
	Escoquerie sans internet	Acc.		8	2	3	1	1	2		1	1	4
		Tent.			2			1					
	Non spécifié	Acc.											
Sous-total			13	7	8	12	16	11	14	26	24	24	
Abus de confiance et infr. apparentées	Abus de confiance	Acc.		2	2	4	4	1	4	5	2	1	3
	Abus des faiblesses	Acc.											1
	Sous-total			2	2	4	4	1	4	5	2	1	4
Abus de biens sociaux	Autres	Acc.										1	
	Sous-total											1	
Infr. liées à l'insolvabilité	Par le débiteur	Acc.		1				1					
	Non spécifié	Acc.				2			2	1			
	Sous-total			1		2	1		2	1			
Chèques sans provision		Acc.											
	Sous-total												
		Total	14	16	11	13	19	19	15	21	31	25	33
													5

## Dégradation de la propriété

			2000	2013	2014	2015	2016	2017	2018	2019	2020	2021	2022	2023
Incendie volontaire	Dans lieu habité (moment indéterminé)	Acc.	1											
	Dans un autre lieu (de nuit)	Acc.			1	1								
		Sous-total	1		1	1								
Incendie involontaire		Acc.	3	1	1	2	3	1			3		1	
		Sous-total	3	1	1	2	3	1			3		1	
Destruction, dénaturation, dégradation	Avec circ. aggr.	Acc.	1			1								
	Destruction de biens agricoles	Acc.		1							1	1	1	
		Sous-total	1	1		1					1	1	1	
Vandalisme	Sur véhicules	Acc.	10	3	5	8	5	2	8	8	2	1	5	1
	Sur autres biens mobiliers	Acc.	15	4		1	1		1	4	1	1	3	
	Graffitis	Acc.				1			1				2	
	Autres détériorations sur biens immobiliers	Acc.	9	5	5	4	3	3	6	10	4	6	5	4
	Dégradation de clôture	Acc.	1			2	1	3		2	4	1	2	
		Sous-total	35	12	10	15	11	8	16	24	24	11	9	17
		Total	40	14	12	19	14	9	16	24	15	10	19	5

**Infr. contre la Sécurité de l'Etat**

		2000	2013	2014	2015	2016	2017	2018	2019	2020	2021	2022	2023
Sûreté intérieure de l'Etat	Acc.					1							
	Sous-total					1							
	Total					1							

## Infr. contre la sécurité publique

		2000	2013	2014	2015	2016	2017	2018	2019	2020	2021	2022	2023
Association de malfaiteurs	Acc.						1			1			
	Sous-total						1			1			
Evasion de prisonniers	Non-respect surveillance électronique Acc.		1										
	Sous-total		1										
Menaces	Verbales Acc.	7	7	3	7	4	3	6	2	5	3	6	1
	Ecrites Acc.	1	1	3			2		1	2	1	2	1
	Par gestes, emblèmes Acc.				4	2	1	2	2		1	3	1
	Non spécifié Acc.											1	
	Sous-total	8	8	6	11	6	6	8	5	7	5	12	3
Total		8	9	6	11	6	7	8	5	8	5	12	3

## Infr. contre l'autorité publique

		2000	2013	2014	2015	2016	2017	2018	2019	2020	2021	2022	2023
<b>Violence c/ personnes investies autorité publique</b>	<b>Acc.</b>		1										
	<b>Sous-total</b>		1										
<b>Rébellion</b>	<b>Rébellion non armée</b>	<b>Acc.</b>	2		1		1	1					
	<b>Sous-total</b>		2		1		1	1					
<b>Outrages</b>		<b>Acc.</b>	2	1									
	<b>Sous-total</b>	2	2	1									
<b>Autres infractions</b>	<b>Bris de scellés</b>	<b>Acc.</b>						1					
	<b>Sous-total</b>							1					
	<b>Total</b>	2	5	1	1		1	2					



## Infr. contre la foi publique

			2000	2013	2014	2015	2016	2017	2018	2019	2020	2021	2022	2023
Faux en écritures	Faux en écritures	Acc.	6	3	1		1	1	2	1	1	2	2	1
	Usage de faux en écrit. et écrit. falsifiées	Acc.		1			1	2		1				
		Sous-total	6	4	1		2	3	2	2	2	1	2	2
Usurpation	Immixtion dans fonctions publiques	Acc.			2								1	
	De fonctions	Acc.	1											
	De nom	Acc.	1		1					1	4	4	2	
		Sous-total	2		3	1				1	4	4	3	
Contrefaçon / falsification	Non spécifié	Acc.							1					
		Sous-total							1					
Fausses monnaies	Emission	Acc.			1			1		2				
	Autres	Acc.												1
		Sous-total			1			1		2				1
		Total	8	4	5	1	2	4	3	5	5	6	5	2



**Kortenaken**

**Infraction Code pénal**

**Infr. contre la famille**

		2000	2013	2014	2015	2016	2017	2018	2019	2020	2021	2022	2023
Abandon de famille	Acc.	3	2										
	Sous-total	3	2										
Refus du droit aux relations personnelles	Acc.	11	25	22	9	2	5	8	1	2	1		
	Sous-total	11	25	22	9	2	5	8	1	2	1		
Non-acquittement pension alimentaire	Acc.	1			1	1					1		
	Sous-total	1			1	1					1		
Non spécifié	Acc.							1					
	Sous-total							1					
	Total	15	27	22	10	3	5	9	1	2	2		

**Criminalité informatique**

		2000	2013	2014	2015	2016	2017	2018	2019	2020	2021	2022	2023
Hacking	Acc.				1			1		11	16	10	2
	Tent.								1			1	
	Sous-total				1			1	1	11	16	11	2
Faux en informatique	Acc.							1	2	3	3		
	Sous-total							1	2	3	3		
Fraude informatique	Acc.		2	3	2	5	2	5	7	16	19	16	1
	Tent.		1			2		1		2			1
	Sous-total		3	3	2	7	2	6	7	18	19	16	2
Sabotage	Acc.									1			
	Sous-total									1			
	Total		3	3	3	7	2	8	10	33	38	27	4



Autres infractions Code pénal

	2000	2013	2014	2015	2016	2017	2018	2019	2020	2021	2022	2023
<b>Tent.</b>					1							
<b>Sous-total</b>					1							
<b>Total</b>					1							

Contravention Code pénal

	2000	2013	2014	2015	2016	2017	2018	2019	2020	2021	2022	2023
<b>Injures (Contravention) Acc.</b>	1											
<b>Sous-total</b>	1											
<b>Autres contraventions CP Acc.</b>	3											
<b>Sous-total</b>	3											
<b>Total</b>	4											

# ***STATISTIQUES POLICIERES DE CRIMINALITE***

---

*LIEU DE PERPETRATION: COMMUNE*

**Kortenaken**

***ANNEXE II: DETAIL PAR CATEGORIE DE DELIT  
LOIS SPECIALES***



**Kortenaken**

**Infraction Lois spéciales**

**Drogues**

			2000	2013	2014	2015	2016	2017	2018	2019	2020	2021	2022	2023
Détention	Acc.		1	8	1	4	2	3	10	5	4	5	4	2
	Sous-total		1	8	1	4	2	3	10	5	4	5	4	2
Usage	Usage individuel	Acc.	2											
	Sous-total		2											
Importation et exportation	Acc.		1	1										
	Sous-total		1	1										
Fabrication	Acc.			1	1				3	1				
	Sous-total			1	1				3	1				
Commerce	Acc.		1	1	4		1	2				1	1	
	Sous-total		1	1	4		1	2				1	1	
Autres	Acc.						4							
	Sous-total						4							
<b>Total</b>			<b>5</b>	<b>9</b>	<b>3</b>	<b>9</b>	<b>2</b>	<b>8</b>	<b>15</b>	<b>6</b>	<b>4</b>	<b>6</b>	<b>5</b>	<b>2</b>

**Législation sur les étrangers**

			2000	2013	2014	2015	2016	2017	2018	2019	2020	2021	2022	2023
Transmigration illégale	Mariages simulés/blancs sans récompense/contrainte	Acc.					1							
	Accès au territoire	Acc.			1				1					
	Séjour	Acc.	2	1	3		3			2	2			
	Inscription au registre des étrangers	Acc.		4	2									
	Reconnaissance fraudul. sans récompense/contrainte	Acc.												
<b>Sous-total</b>			<b>2</b>	<b>5</b>	<b>5</b>	<b>1</b>	<b>4</b>		<b>1</b>	<b>2</b>	<b>2</b>			<b>1</b>
Traite d'êtres humains	Acc.		3											
	Sous-total		3											
<b>Total</b>			<b>5</b>	<b>5</b>	<b>5</b>	<b>1</b>	<b>4</b>		<b>1</b>	<b>2</b>	<b>2</b>			<b>1</b>



**Environnement**

			2000	2013	2014	2015	2016	2017	2018	2019	2020	2021	2022	2023
Déchets	Déchets par professionnel	Acc.									3			
	Déchets par particulier	Acc.		3	2	2	1	3	1	4	1	6	5	
		Tent.				1								
	Déchets par personne indéterminée	Acc.	9											
		<b>Sous-total</b>	<b>9</b>	<b>3</b>	<b>2</b>	<b>3</b>	<b>1</b>	<b>3</b>	<b>1</b>	<b>4</b>	<b>4</b>	<b>6</b>	<b>5</b>	
Autres que déchets	Urbanisme	Acc.	3		1	1							1	
	Pollution de l'eau	Acc.	2	1					1					
	Pollution du sol	Acc.				1	1			1		1		
	Autres nuisances en matière d'environnement	Acc.	7											
		<b>Sous-total</b>	<b>12</b>	<b>1</b>	<b>1</b>	<b>2</b>	<b>1</b>		<b>1</b>	<b>1</b>		<b>1</b>	<b>1</b>	
Biodiversité / Faune et flore	Bien-être animal	Acc.	7	4	1	3	2	3	3	2	4	5	4	
	Protection de la nature	Acc.				3								
	Permis / autorisation animaux	Acc.												1
	Destruction d'animaux	Acc.							1		1			
		Tent.				1					2			
		<b>Sous-total</b>	<b>7</b>	<b>4</b>	<b>1</b>	<b>6</b>	<b>3</b>	<b>3</b>	<b>4</b>	<b>2</b>	<b>7</b>	<b>5</b>	<b>4</b>	<b>1</b>
		<b>Total</b>	<b>28</b>	<b>8</b>	<b>4</b>	<b>11</b>	<b>5</b>	<b>6</b>	<b>6</b>	<b>7</b>	<b>11</b>	<b>12</b>	<b>10</b>	<b>1</b>



**Armes et explosifs**

			2000	2013	2014	2015	2016	2017	2018	2019	2020	2021	2022	2023
<b>Détention illégale</b>	Arme à feu	Acc.			5	1	5	4	20	10	3	3	3	1
	Arme blanche ou non à feu	Acc.		2	2		1		1	2			4	1
	Munition	Acc.				1	1		4	6	4	1	1	
	Non spécifié	Acc.	3										1	
		<b>Sous-total</b>	<b>3</b>	<b>2</b>	<b>7</b>	<b>2</b>	<b>7</b>	<b>4</b>	<b>25</b>	<b>18</b>	<b>7</b>	<b>4</b>	<b>9</b>	<b>2</b>
<b>Port / transport illégal</b>	Arme à feu	Acc.										1		
	Arme blanche ou non à feu	Acc.		1			1			1				
	Non spécifié	Acc.	2											
		<b>Sous-total</b>	<b>2</b>	<b>1</b>			<b>1</b>			<b>1</b>		<b>1</b>		
<b>Commerce illégal</b>	Arme à feu	Acc.							3	1		1		1
	Arme blanche ou non à feu	Acc.							1					
		<b>Sous-total</b>							<b>4</b>	<b>1</b>		<b>1</b>		<b>1</b>
<b>Explosifs</b>		Acc.								1				
		<b>Sous-total</b>								<b>1</b>				
<b>Autre</b>	Non spécifié	Acc.	3											
		<b>Sous-total</b>	<b>3</b>											
		<b>Total</b>	<b>8</b>	<b>3</b>	<b>7</b>	<b>2</b>	<b>8</b>	<b>4</b>	<b>29</b>	<b>21</b>	<b>7</b>	<b>6</b>	<b>9</b>	<b>3</b>

**Protection de la personne**

			2000	2013	2014	2015	2016	2017	2018	2019	2020	2021	2022	2023
<b>Discrimination</b>	Racisme et xénophobie	Acc.							1	3				
		<b>Sous-total</b>							<b>1</b>	<b>3</b>				
<b>Négationnisme et révisionnisme</b>	Révisionnisme	Acc.								1				
		<b>Sous-total</b>								<b>1</b>				
		<b>Total</b>							<b>1</b>	<b>4</b>				



**Kortenaken**

**Infraction Lois spéciales**

**Protection de la jeunesse**

		2000	2013	2014	2015	2016	2017	2018	2019	2020	2021	2022	2023
Législation sur la protection de la jeunesse	Acc.	1	2	4	9	3	4	9	4	10	5	13	
	Sous-total:	1	2	4	9	3	4	9	4	10	5	13	
	Total:	1	2	4	9	3	4	9	4	10	5	13	

**Code pénal social**

		2000	2013	2014	2015	2016	2017	2018	2019	2020	2021	2022	2023
Mise en danger du travailleur	Acc.				1								
	Sous-total:				1								
Travail illégal	Acc.									1			
	Sous-total:									1			
Infr. contre foi publique en droit pénal social	Acc.								1				
	Sous-total:								1				
Autres	Acc.				1								
	Sous-total:				1								
	Total:				1	1			1	1			

**Ivresse et alcool**

		2000	2013	2014	2015	2016	2017	2018	2019	2020	2021	2022	2023
Ivresse publique	Acc.	2	1		5	3		1		2		1	
	Sous-total:	2	1		5	3		1		2		1	
	Total:	2	1		5	3		1		2		1	

**Registre de population**

		2000	2013	2014	2015	2016	2017	2018	2019	2020	2021	2022	2023
	Acc.	12	15	9	11	16	8	4	7	10	4	2	1
	Sous-total:	12	15	9	11	16	8	4	7	10	4	2	1
	Total:	12	15	9	11	16	8	4	7	10	4	2	1





Santé publique

		2000	2013	2014	2015	2016	2017	2018	2019	2020	2021	2022	2023
<b>Refus ou négligence respect mesures</b>	<b>Acc.</b>									19	14		
	<b>Sous-total:</b>									19	14		
	<b>Total:</b>									19	14		

Travail

		2000	2013	2014	2015	2016	2017	2018	2019	2020	2021	2022	2023
<b>Commerce ambulant</b>	<b>Acc.</b>				2								
	<b>Sous-total:</b>				2								
<b>Autres</b>	<b>Acc.</b>	2											
	<b>Sous-total:</b>	2											
	<b>Total:</b>	2			2								

Protection des revenus publics

		2000	2013	2014	2015	2016	2017	2018	2019	2020	2021	2022	2023
<b>Taxe de circulation / TMC</b>	<b>Acc.</b>					1							
	<b>Sous-total:</b>					1							
	<b>Total:</b>					1							

Législation économique

		2000	2013	2014	2015	2016	2017	2018	2019	2020	2021	2022	2023
<b>Contrefaçon de droits de propriété intellectuelle</b>	<b>Acc.</b>				1	1							
	<b>Sous-total:</b>				1	1							
<b>Autres</b>	<b>Acc.</b>				2	1	2	2	5	2		1	1
	<b>Sous-total:</b>				2	1	2	2	5	2		1	1
	<b>Total:</b>				3	2	2	2	5	2		1	1



Autres lois spéciales

		2000	2013	2014	2015	2016	2017	2018	2019	2020	2021	2022	2023
<b>Transport</b>	<b>Acc.</b>				1						1		
	<b>Sous-total:</b>				1						1		
<b>Dégradation involontaire câbles télécommunication</b>	<b>Acc.</b>			4	1	4	4	3	2	1	1	1	
	<b>Sous-total:</b>			4	1	4	4	3	2	1	1	1	
<b>Autres</b>	<b>Acc.</b>	2											
	<b>Sous-total:</b>	2											
	<b>Total:</b>	2		4	2	4	4	3	2	1	2	1	

FPF/DGR/DRI/BIPOL - Statistiques policières de criminalité (date de clôture: 22/09/2023)  
 Les données pour les années 2001 jusqu'à 2012 ne sont plus publiées mais restent disponibles sur demande auprès du service BIPOL.  
 Les données pour 2023 ne concernent que le 1er trimestre.

# ***STATISTIQUES POLICIERES DE CRIMINALITE***

---

*LIEU DE PERPETRATION: COMMUNE*

**Kortenaken**

***ANNEXE III: DETAIL  
FIGURES CRIMINELLES / PHENOMENES***



Kortenaken

FC Vol moyen de transport

		2000	2013	2014	2015	2016	2017	2018	2019	2020	2021	2022	2023
Vol de voiture	Acc.	5	2		1	1			2				
	Total	5	2		1	1			2				
Homejacking	Acc.								1				
	Total								1				
Vol dans les garages	Acc.	2	1		1								
	Total	2	1		1								
Vol de vélomoteur	Acc.		1		1							1	
	Tent.						1						
	Total		1		1		1					1	
Vol de vélo	Acc.	2	6	4	4	4	3		1	2	1	7	2
	Total	2	6	4	4	4	3		1	2	1	7	2



**FC Cambriolage**

		2000	2013	2014	2015	2016	2017	2018	2019	2020	2021	2022	2023
<b>Cambriolage dans habitation</b>	<b>Acc.</b>	10	13	14	30	6	13	7	2	2	3	1	3
	<b>Tent.</b>	8	4	6	9	8	4	4	3	2	2	3	1
	<b>Total</b>	<b>18</b>	<b>17</b>	<b>20</b>	<b>39</b>	<b>14</b>	<b>17</b>	<b>11</b>	<b>5</b>	<b>4</b>	<b>5</b>	<b>4</b>	<b>4</b>
<b>Cambriolage ds entreprise ou commerce</b>	<b>Acc.</b>		2	1	1	1							
	<b>Tent.</b>			2	1		1		2	2			
	<b>Total</b>		<b>2</b>	<b>3</b>	<b>2</b>	<b>1</b>	<b>1</b>		<b>2</b>	<b>2</b>			
<b>Cambriolage ds service public ou bâtiment administ</b>	<b>Acc.</b>		2				5						
	<b>Tent.</b>	1		1			2	1				1	
	<b>Total</b>	<b>1</b>	<b>2</b>	<b>1</b>			<b>7</b>	<b>1</b>				<b>1</b>	
<b>Vol au béliér</b>	<b>Acc.</b>				1								
	<b>Total</b>				<b>1</b>								
<b>Cambriolage dans bâtiment (total)</b>	<b>Acc.</b>	10	17	15	31	7	18	7	2	2	3	1	3
	<b>Tent.</b>	9	4	9	10	8	7	5	5	4	2	4	1
	<b>Total</b>	<b>19</b>	<b>21</b>	<b>24</b>	<b>41</b>	<b>15</b>	<b>25</b>	<b>12</b>	<b>7</b>	<b>6</b>	<b>5</b>	<b>5</b>	<b>4</b>



**FC Vol autre**

		2000	2013	2014	2015	2016	2017	2018	2019	2020	2021	2022	2023
<b>Vol à main armée</b>	Acc.			2					1			1	
	Total			2					1			1	
<b>Vol avec violence sans arme</b>	Acc.		1			1					2		
	Total		1			1					2		
<b>Vol dans ou sur un véhicule</b>	Acc.	2	3	6	2	7	2	3	2	2		2	
	Tent.		1	1		1				4			
	Total	2	4	7	2	8	2	3	2	6		2	
<b>Vol d'armes et explosifs</b>	Acc.	1					1						
	Total	1					1						
<b>Vol à l'arraché</b>	Acc.											1	
	Total											1	
<b>Vol à la tire</b>	Acc.	3		1	1	1	1	1	1				
	Total	3		1	1	1	1	1	1				
<b>Vol à l'étalage</b>	Acc.	2											
	Total	2											
<b>Vol par ruse</b>	Acc.		1			1			1		2		
	Total		1			1			1		2		
<b>Vol de métaux</b>	Acc.		4	3	2	2						1	
	Total		4	3	2	2						1	
<b>Vol sur les chantiers</b>	Acc.		7	1	1			1					
	Tent.		1			1							
	Total		8	1	1	1		1					
<b>Vol d'animaux</b>	Acc.	1	1		2	1		2	4	1		1	
	Total	1	1		2	1		2	4	1		1	



**Criminalité ICT**

		2000	2013	2014	2015	2016	2017	2018	2019	2020	2021	2022	2023
<b>Fraude de cartes de paiements</b>	Acc.		1	2	1	3					1		
	Total		1	2	1	3					1		
<b>Phishing</b>	Acc.							3	2	9	8	5	
	Total							3	2	9	8	5	

**FC Autre**

		2000	2013	2014	2015	2016	2017	2018	2019	2020	2021	2022	2023
<b>Violence contre les métiers d'intérêt général</b>	Acc.		1		1								
	Total		1		1								
<b>Graffiti</b>	Acc.					1		1				2	
	Total					1		1				2	
<b>Dégradation de voiture</b>	Acc.	2	3	6	7	4	2	8	7	2	1	6	1
	Total	2	3	6	7	4	2	8	7	2	1	6	1



**PH Violence intrafamiliale (VIF)**

		2000	2013	2014	2015	2016	2017	2018	2019	2020	2021	2022	2023
<b>VIF: physique, dans le couple</b>	Acc.	1	5	7	7	5	1	7	4	2	6	8	1
	Total	1	5	7	7	5	1	7	4	2	6	8	1
<b>VIF: physique, envers des descendants</b>	Acc.		2			1	2		1	2	2	1	
	Total		2			1	2		1	2	2	1	
<b>VIF: physique, envers d'autres membres</b>	Acc.	4			3			1		2	1	1	1
	Total	4			3			1		2	1	1	1
<b>VIF: sexuelle, dans le couple</b>	Acc.									1			
	Total									1			
<b>VIF: psychique, dans le couple</b>	Acc.	11	27	24	14	3	7	8	3	7	3	1	
	Total	11	27	24	14	3	7	8	3	7	3	1	
<b>VIF: psychique, envers des descendants</b>	Acc.								1			1	
	Total								1			1	
<b>VIF: psychique, envers d'autres membres</b>	Acc.			1	1	1			1				
	Total			1	1	1			1				
<b>VIF: économique, dans le couple</b>	Acc.								1			1	
	Total								1			1	
<b>VIF: économique, envers d'autres membres</b>	Acc.	4	2		2	1		1			1		
	Total	4	2		2	1		1			1		





**PH Drogues**

		2000	2013	2014	2015	2016	2017	2018	2019	2020	2021	2022	2023
<b>Production de drogues synthétiques</b>	Acc.				1			1	1				
	Total				1			1	1				
<b>Vente de drogues synthétiques</b>	Acc.				1			2			1		
	Total				1			2			1		
<b>Production de cannabis (culture)</b>	Acc.			1	1			3					
	Total			1	1			3					
<b>Vente-traffic d'héroïne</b>	Acc.							1					
	Total							1					

**PH Trafic d'armes**

		2000	2013	2014	2015	2016	2017	2018	2019	2020	2021	2022	2023
<b>Commerce et production d'arme à feu et mun.</b>	Acc.							3	1		1		1
	Total							3	1		1		1
<b>Commerce et production d'arme non à feu</b>	Acc.							1					
	Total							1					



**PH Violence dans l'espace public**

		2000	2013	2014	2015	2016	2017	2018	2019	2020	2021	2022	2023
<b>Violence physique (voie publique)</b>	Acc.		2	3	1	3	5	1	2	2		3	
	Total		2	3	1	3	5	1	2	2		3	
<b>Violence physique (endroit accessible au public)</b>	Acc.	6	1	2	2	2	2	3	2	1	1	1	1
	Total	6	1	2	2	2	2	3	2	1	1	1	1
<b>Violence sexuelle (voie publique)</b>	Acc.							1				1	
	Total							1				1	
<b>Violence sexuelle (autre endroit public)</b>	Acc.			1									
	Total			1									
<b>Violence sexuelle (endroit accessible au public)</b>	Acc.	1		1									
	Total	1		1									
<b>Violence psychique (voie publique)</b>	Acc.	5	7	2	6		2	3	2	3	1	5	
	Total	5	7	2	6		2	3	2	3	1	5	
<b>Violence psychique (endroit accessible au public)</b>	Acc.	2	1	3	2	1	2	1			2	3	
	Total	2	1	3	2	1	2	1			2	3	
<b>Vol à main armée (endroit accessible au public)</b>	Acc.			2									
	Total			2									

**PH Autre**

		2000	2013	2014	2015	2016	2017	2018	2019	2020	2021	2022	2023
<b>Faux policiers</b>	Tent.			1									
	Total			1									
<b>Cyberharcèlement</b>	Acc.		10	4	5	3	4	2	4	8	1	3	
	Total		10	4	5	3	4	2	4	8	1	3	
<b>Fraude à l'identité</b>	Acc.	2		1	5	2	2		1	9	12	8	1
	Tent.						1						
	Total	2		1	5	2	3		1	9	12	8	1



# ***STATISTIQUES POLICIERES DE CRIMINALITE***

---

*LIEU DE PERPETRATION: COMMUNE*

**Kortenaken**

***ANNEXE IV: FAITS ENREGISTRES  
NON CRIMINELS***



Kortenaken

Faits non criminels

Maladies / Décès / Disparition

	2000	2013	2014	2015	2016	2017	2018	2019	2020	2021	2022	2023
Suicide	3	5	3	2	1		4		1	1	1	
Personne malade		2	1	8	2	1	3	3	3	9	9	
Décès suspect		1			2	2	3	1	3	2	2	
Décès naturel					2		1					
Disparition (personne disparue)	3	2	2	1	4		1	2	5		6	1
Accident (sauf roulage)	3	1			1					1	1	
<b>Total</b>	<b>9</b>	<b>11</b>	<b>6</b>	<b>11</b>	<b>12</b>	<b>3</b>	<b>12</b>	<b>6</b>	<b>12</b>	<b>13</b>	<b>19</b>	<b>1</b>

Appels

	2000	2013	2014	2015	2016	2017	2018	2019	2020	2021	2022	2023
Alarme	1											
Appels								1				
<b>Total</b>	<b>1</b>							<b>1</b>				

Problèmes sociaux

	2000	2013	2014	2015	2016	2017	2018	2019	2020	2021	2022	2023
Différends familiaux	10	4	5	1	2	4	4	2	3	2	5	1
Différend (pas de coups)		1	2				1					
Affaire civile	3			1			1					
Protection de la jeunesse	1	1					1	2			1	
Autres	3	3					1					
<b>Total</b>	<b>17</b>	<b>9</b>	<b>7</b>	<b>2</b>	<b>2</b>	<b>4</b>	<b>8</b>	<b>4</b>	<b>3</b>	<b>2</b>	<b>6</b>	<b>1</b>



**Ordre public**

	2000	2013	2014	2015	2016	2017	2018	2019	2020	2021	2022	2023
Troubles										1		
<b>Total</b>										<b>1</b>		

**Agissements suspects**

	2000	2013	2014	2015	2016	2017	2018	2019	2020	2021	2022	2023
	13		2	1		1	1					
<b>Total</b>	<b>13</b>		<b>2</b>	<b>1</b>		<b>1</b>	<b>1</b>					

**Objets trouvés**

	2000	2013	2014	2015	2016	2017	2018	2019	2020	2021	2022	2023
	7		1	1	1		2	4	3	1		
<b>Total</b>	<b>7</b>		<b>1</b>	<b>1</b>	<b>1</b>		<b>2</b>	<b>4</b>	<b>3</b>	<b>1</b>		

**Objets perdus**

	2000	2013	2014	2015	2016	2017	2018	2019	2020	2021	2022	2023
	166	153	133	149	135	174	189	95	78	89	90	30
<b>Total</b>	<b>166</b>	<b>153</b>	<b>133</b>	<b>149</b>	<b>135</b>	<b>174</b>	<b>189</b>	<b>95</b>	<b>78</b>	<b>89</b>	<b>90</b>	<b>30</b>



**Autres non-infractions**

	2000	2013	2014	2015	2016	2017	2018	2019	2020	2021	2022	2023
Non-respect des conditions					2							
Procès-verbal d'information		6					1	1			1	
Notification		5	3	2	1	4	3	4	4	2	3	1
Dégradation involontaire câbles (non-télécom)		9	2					2		2	1	
Demande signalement surveillance électronique										1	3	2
Fonction de contrôle armes									4	13	16	
Autres non infractions	2											
<b>Total</b>	<b>2</b>	<b>20</b>	<b>5</b>	<b>2</b>	<b>3</b>	<b>4</b>	<b>4</b>	<b>7</b>	<b>8</b>	<b>18</b>	<b>24</b>	<b>3</b>