

# ***STATISTIQUES POLICIERES DE CRIMINALITE***

---

*LIEU DE PERPETRATION: COMMUNE*

**Holsbeek**

***2000 - Trimestre 1 2023***

*Police fédérale - DGRIDRIIBIPOL*

# ***STATISTIQUES POLICIERES DE CRIMINALITE***

---

***LIEU DE PERPETRATION: COMMUNE***

**Holsbeek**

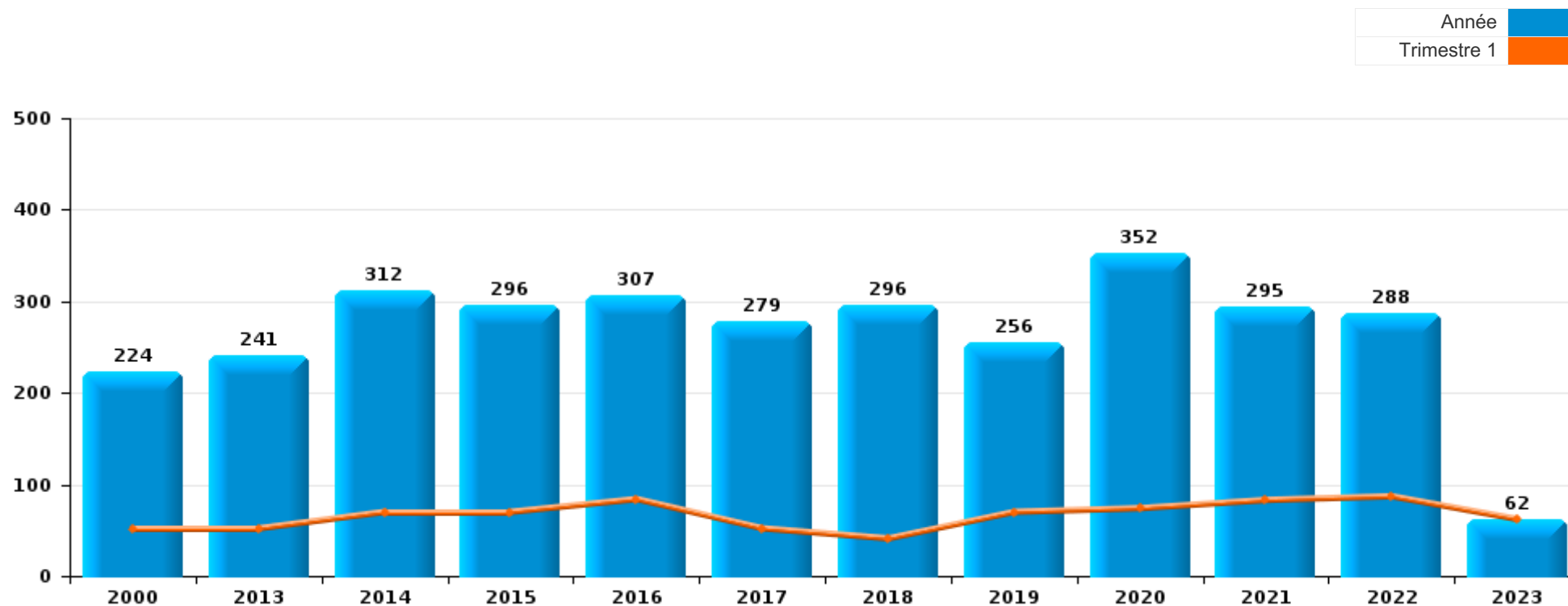
***PARTIE I : INFRACTIONS JUDICIAIRES***

## CRIMINALITE ENREGISTREE COMMISE AU NIVEAU DE LA COMMUNE



### Holsbeek

	2000	2013	2014	2015	2016	2017	2018	2019	2020	2021	2022	2023
<b>Nombre total des délits</b>	224	241	312	296	307	279	296	256	352	295	288	62



FPF/DGR/DRI/BIPOL - Statistiques policières de criminalité (date de clôture: 22/09/2023)

Les données pour les années 2001 jusqu'à 2012 ne sont plus publiées mais restent disponibles sur demande auprès du service BIPOL.

Les données pour 2023 ne concernent que le 1er trimestre.



Holsbeek

	2000	2013	2014	2015	2016	2017	2018	2019	2020	2021	2022	2023
Vol et extorsion	77	128	134	139	132	86	82	76	85	49	52	21
Dégradation de la propriété	32	29	30	33	27	30	27	17	23	31	34	4
Fraude	18	11	20	16	24	16	27	33	40	41	41	6
Infr. contre l'intégrité physique	20	9	17	17	19	19	20	29	36	27	26	7
Drogues	5	4	13	16	12	41	49	10	8	29	37	7
Infr. contre autres valeurs morales et sentiments	8	11	15	9	8	12	12	14	17	26	13	1
Infr. contre la sécurité publique	10	2	12	12	9	6	8	10	15	14	16	3
Armes et explosifs	1		7	2	12	10	20	10	11	15	8	2
Environnement	16	6	6	6	14	6	7	7	8	6	4	
Criminalité informatique		4	5	4	5		3	9	22	8	15	4
Infr. contre la famille	13	7	8	6	8	5	8	3	11	4	1	1
Registre de population	3	13	7	7	6	4	5	7	10	1	3	4
Infr. contre les moeurs	4	2	6	4	3	9	8	10	5	14	4	
Protection de la jeunesse	1	4	9	5	9	3	6	2	10	4	10	2
Infr. contre la foi publique	2	5	6	1	4	6	5	6	4	5	7	
Santé publique									35	6		
Autres lois spéciales	2		4	7	2	3	2	2	3	4	3	
Législation sur les étrangers	2		3	4	2	7	2	4			5	
Infr. contre l'autorité publique	2	3	1	3		3	2	1	2	4	1	
Ivresse et alcool			3	2	1	5	1	1	3	1	5	
Protection de la personne	3	1	2			5			1	3	3	
Code pénal social		1	2	1	3	1	1	2		1		
Infr. contre la liberté individuelle				1	1	1		1	2	1		
Contravention Code pénal	4											
Exercice illégal de l'autorité publique			1		2	1						
Pratiques commerciales		1			2					1		
Hormones et dopage					2				1			
Travail	1			1			1					
Carte d'identité			1									
Infr. relative au statut juridique de l'enfant								1				
Législation économique								1				
<b>Sous-total</b>	<b>224</b>	<b>241</b>	<b>312</b>	<b>296</b>	<b>307</b>	<b>279</b>	<b>296</b>	<b>256</b>	<b>352</b>	<b>295</b>	<b>288</b>	<b>62</b>
<b>Contravention règlement policier local</b>		8	8	7	6	1	4	6	4	5	3	
<b>Sous-total</b>		<b>8</b>	<b>8</b>	<b>7</b>	<b>6</b>	<b>1</b>	<b>4</b>	<b>6</b>	<b>4</b>	<b>5</b>	<b>3</b>	
<b>Total</b>	<b>224</b>	<b>249</b>	<b>320</b>	<b>303</b>	<b>313</b>	<b>280</b>	<b>300</b>	<b>262</b>	<b>356</b>	<b>300</b>	<b>291</b>	<b>62</b>

FPF/DGR/DRI/BIPOL - Statistiques policières de criminalité (date de clôture: 22/09/2023)

Les données pour les années 2001 jusqu'à 2012 ne sont plus publiées mais restent disponibles sur demande auprès du service BIPOL.

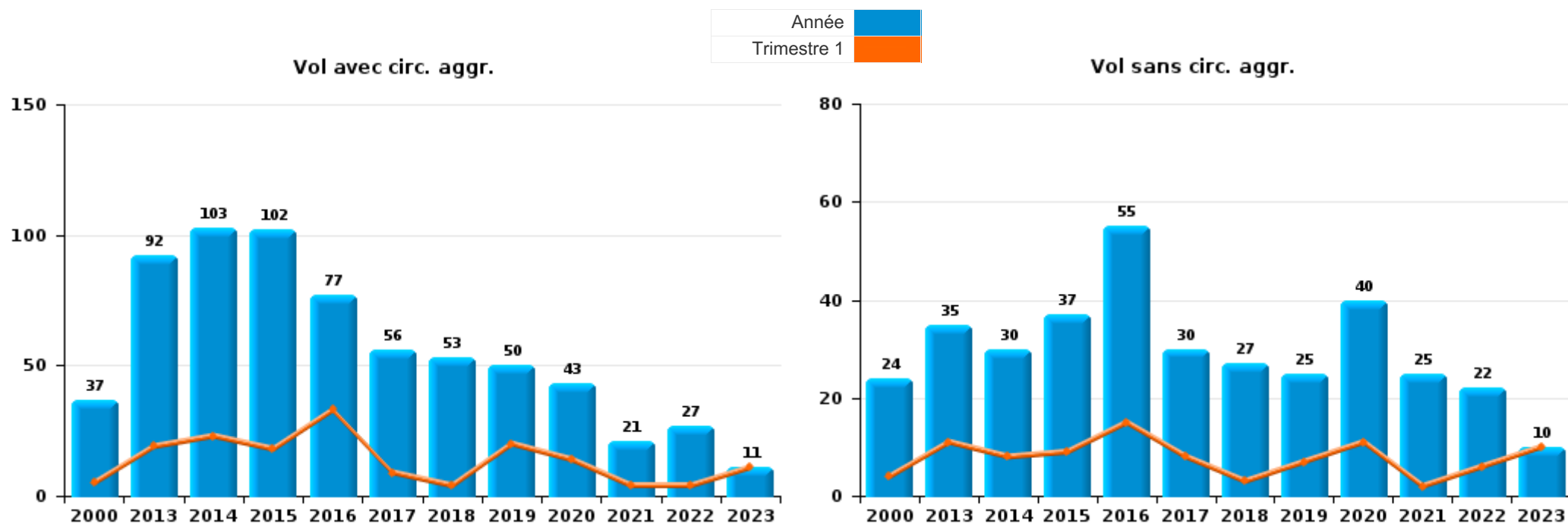
Les données pour 2023 ne concernent que le 1er trimestre.



I.1. Catégorie des infractions : Vol et extorsion (top 5 des infractions au niveau national 2022)

Holsbeek

	2000	2013	2014	2015	2016	2017	2018	2019	2020	2021	2022	2023
Vol avec circ. aggr.	37	92	103	102	77	56	53	50	43	21	27	11
Vol sans circ. aggr.	24	35	30	37	55	30	27	25	40	25	22	10
Vol non spécifié	16											
Extorsion		1	1				2	1	2	3	3	
<b>Total</b>	<b>77</b>	<b>128</b>	<b>134</b>	<b>139</b>	<b>132</b>	<b>86</b>	<b>82</b>	<b>76</b>	<b>85</b>	<b>49</b>	<b>52</b>	<b>21</b>





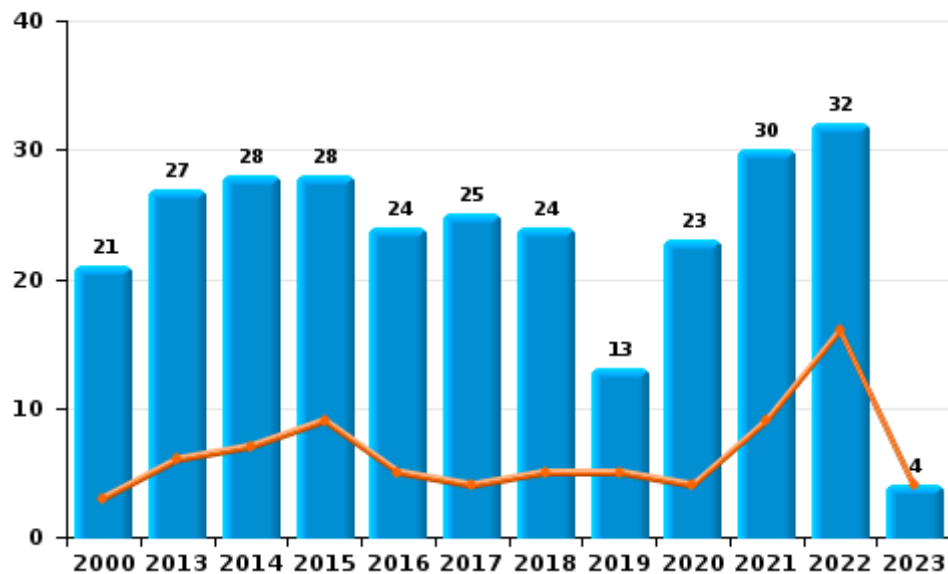
I.2. Catégorie des infractions : Dégradation de la propriété (top 5 des infractions au niveau national 2022)

Holsbeek

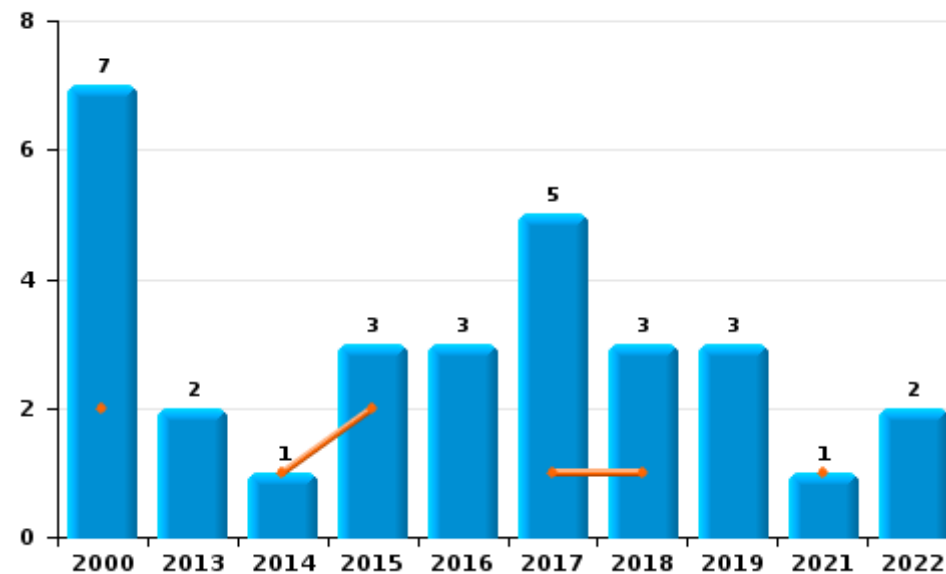
	2000	2013	2014	2015	2016	2017	2018	2019	2020	2021	2022	2023
Vandalisme	21	27	28	28	24	25	24	13	23	30	32	4
Incendie involontaire	6	2	1	3	2	3	3	1		1	2	
Destruction, dénaturation, dégradation	4		1	2				1				
Incendie volontaire	1				1	2		2				
<b>Total</b>	<b>32</b>	<b>29</b>	<b>30</b>	<b>33</b>	<b>27</b>	<b>30</b>	<b>27</b>	<b>17</b>	<b>23</b>	<b>31</b>	<b>34</b>	<b>4</b>



Vandalisme



Incendie

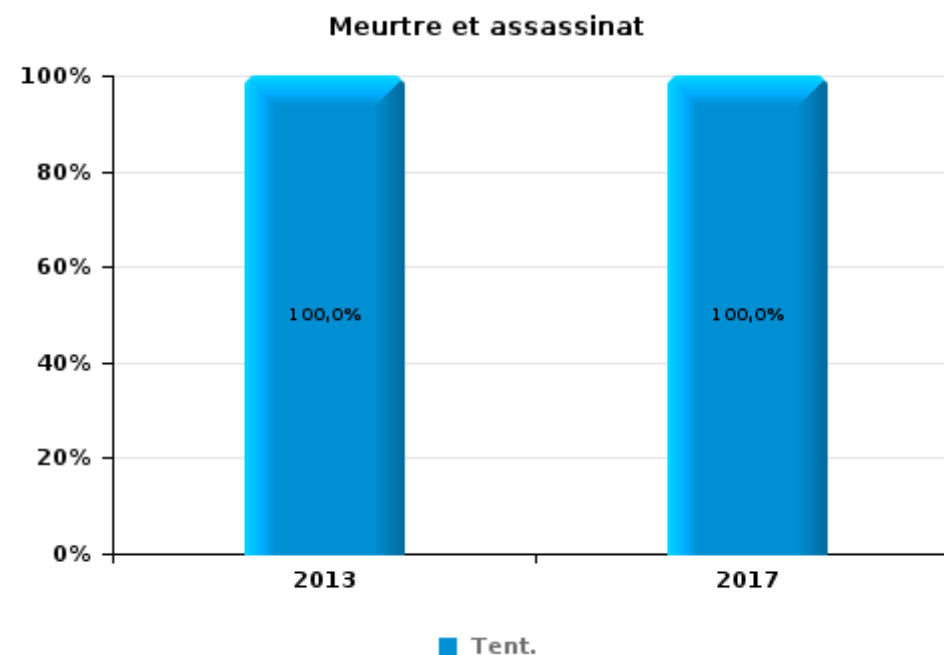
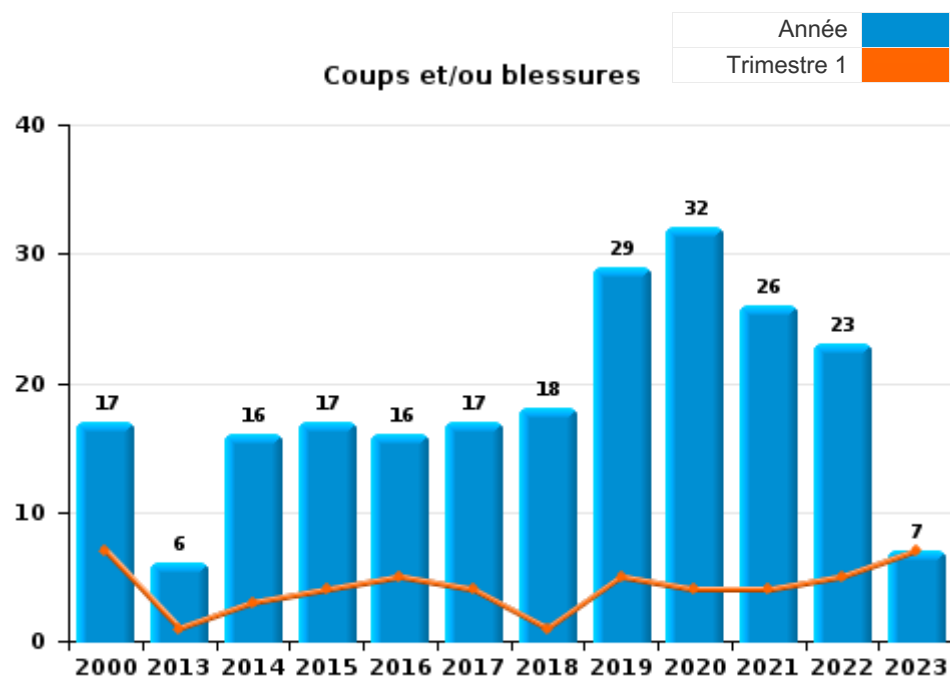




I.3. Catégorie des infractions : Infr. contre l'intégrité physique (top 5 des infractions au niveau national 2022)

Holsbeek

	2000	2013	2014	2015	2016	2017	2018	2019	2020	2021	2022	2023
Coups et/ou blessures	17	6	16	17	16	17	18	29	32	26	23	7
Autres	3	2	1		3	1	2		4	1	3	
Meurtre et assassinat		1				1						
<b>Total</b>	<b>20</b>	<b>9</b>	<b>17</b>	<b>17</b>	<b>19</b>	<b>19</b>	<b>20</b>	<b>29</b>	<b>36</b>	<b>27</b>	<b>26</b>	<b>7</b>





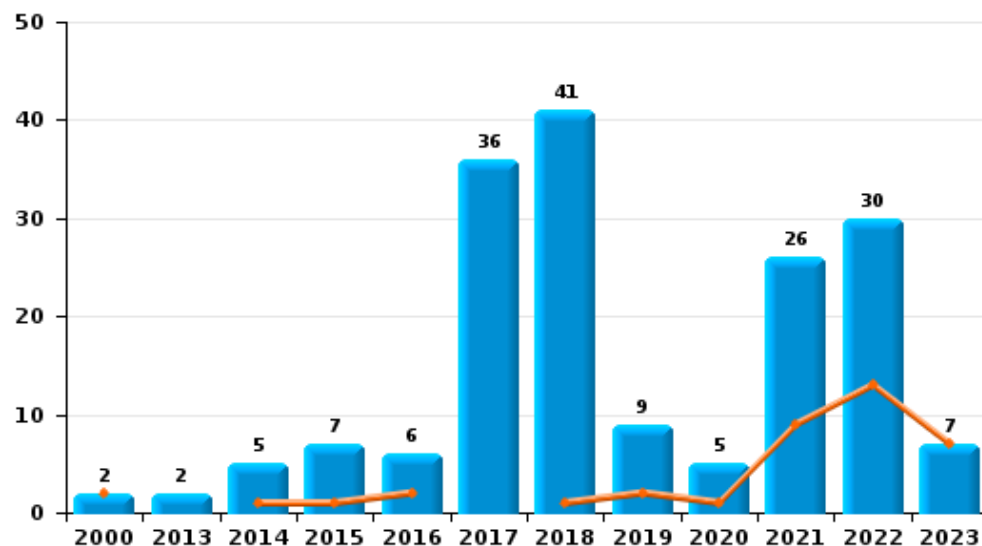
I.4. Catégorie des infractions : Drogues (top 5 des infractions au niveau national 2022)

Holsbeek

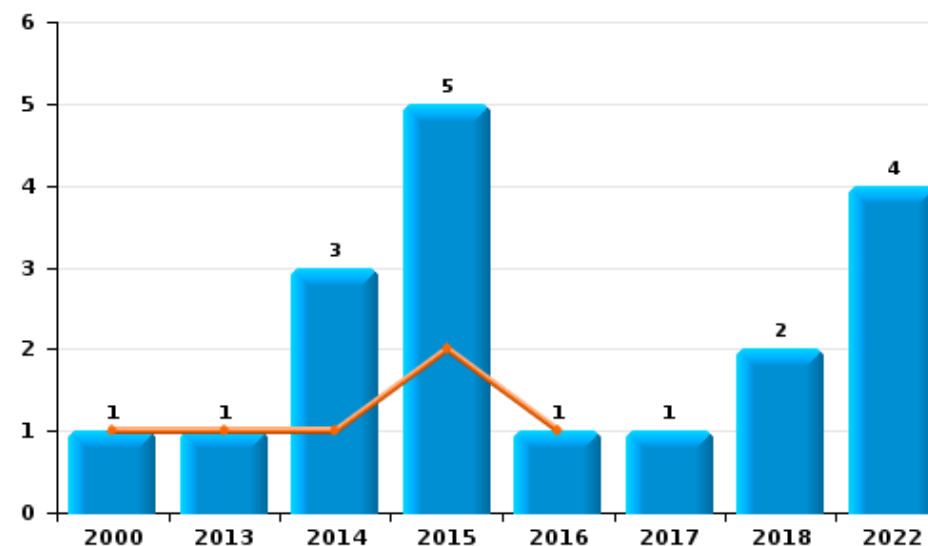
	2000	2013	2014	2015	2016	2017	2018	2019	2020	2021	2022	2023
Détention	2	2	5	7	6	36	41	9	5	26	30	7
Fabrication		1	5	4	4	3	4	1	1	2		
Commerce	1	1	3	5	1	1	2				4	
Autres						1	1		2		1	
Usage	2				1		1				1	
Importation et exportation										1	1	
<b>Total</b>	<b>5</b>	<b>4</b>	<b>13</b>	<b>16</b>	<b>12</b>	<b>41</b>	<b>49</b>	<b>10</b>	<b>8</b>	<b>29</b>	<b>37</b>	<b>7</b>



Détention



Commerce







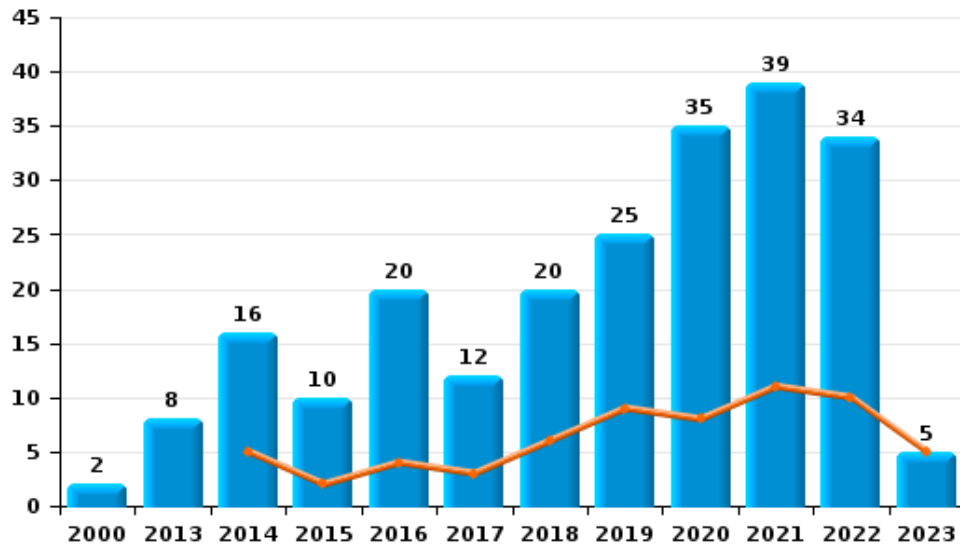
I.5. Catégorie des infractions : Fraude (top 5 des infractions au niveau national 2022)

Holsbeek

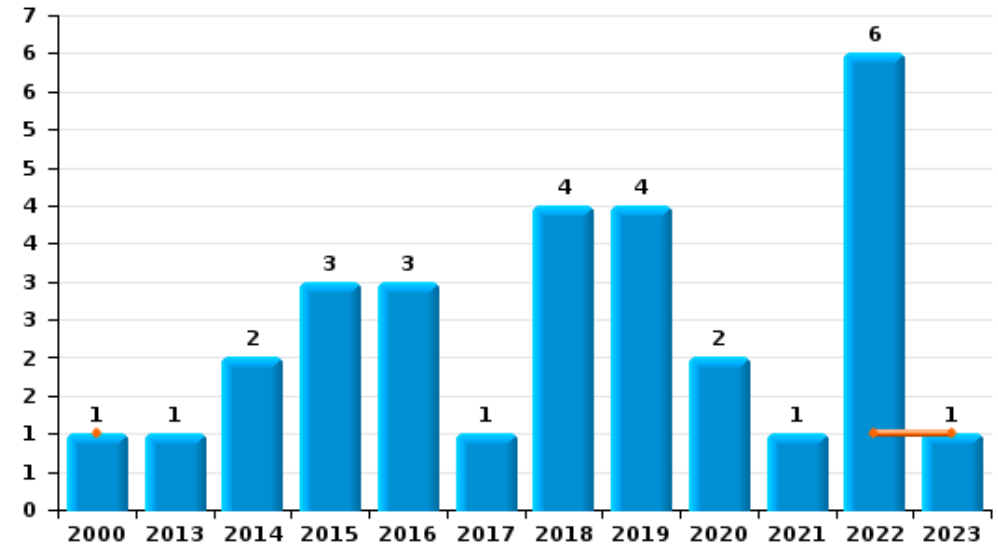
	2000	2013	2014	2015	2016	2017	2018	2019	2020	2021	2022	2023
Escroquerie	2	8	16	10	20	12	20	25	35	39	34	5
Détournement et destruction frauduleuse	12	2	2	2	1	2	3	2	3	1		
Abus de confiance et infr. apparentées	1	1	2	3	3	1	4	4	2	1	6	1
Fraudes: Autres	2							1				
Recel	1							1			1	
Grivèlerie						1						
Infr. liées à l'insolvabilité				1								
<b>Total</b>	<b>18</b>	<b>11</b>	<b>20</b>	<b>16</b>	<b>24</b>	<b>16</b>	<b>27</b>	<b>33</b>	<b>40</b>	<b>41</b>	<b>41</b>	<b>6</b>



Escroquerie



Abus de confiance et infr. apparentées



FPF/DGR/DRI/BIPOL - Statistiques policières de criminalité (date de clôture: 22/09/2023)

Les données pour les années 2001 jusqu'à 2012 ne sont plus publiées mais restent disponibles sur demande auprès du service BIPOL.

Les données pour 2023 ne concernent que le 1er trimestre.

# ***STATISTIQUES POLICIERES DE CRIMINALITE***

---

***LIEU DE PERPETRATION: COMMUNE***

**Holsbeek**

***PARTIE II : FIGURES CRIMINELLES / PHENOMENES***



**Holsbeek**

**FC Vol moyen de transport**

	2000	2013	2014	2015	2016	2017	2018	2019	2020	2021	2022	2023
Vol de voiture	8	2	3		1	4	1	1	2	2	1	
Vol de moto							1			1		
Vol dans les garages	1	1				1			1			
Vol de vélomoteur		2		1		1			1			1
Vol de vélo	4	2	5	7	6	8	7	2	8	7	5	1

**FC Cambriolage**

	2000	2013	2014	2015	2016	2017	2018	2019	2020	2021	2022	2023
Cambriolage dans habitation	40	62	71	73	45	34	37	37	27	7	21	8
Cambriolage ds entreprise ou commerce	1	6	6	7	3	2		6				2
Cambriolage ds service public ou bâtiment administ	1	2	8	4	5	1	5	1	2	2	1	
Cambriolage dans bâtiment (total)	42	70	85	84	53	37	42	44	29	9	22	10



**FC Vol autre**

	2000	2013	2014	2015	2016	2017	2018	2019	2020	2021	2022	2023
Vol avec violence sans arme		3	3		1	1	3	2	2	3	5	1
Vol dans ou sur un véhicule	8	13	4	9	16	9		6	13	14	3	2
Vol d'armes et explosifs		1	1	2	1	2	1					
Arrachage de sac à main			1									
Vol à l'arraché		1	2			1		1				
Vol à la tire			2	2	8	2	2	3				
Vol à l'étalage	2	1		2	9	3	1	2	4	1	5	2
Vol par ruse	1	3	2		2							
Vol de métaux				1	1		1					
Vol sur les chantiers		2		1	6	3	2	1				
Vol d'animaux		1	1					1			1	
Vol de cargaison			1			1	1					

**Criminalité ICT**

	2000	2013	2014	2015	2016	2017	2018	2019	2020	2021	2022	2023
Fraude de cartes de paiements		2	1		1		1	3	5	2	1	
Phishing				1				1	3	1	2	
Shouldersurfing					1				1	1		

**FC Autre**

	2000	2013	2014	2015	2016	2017	2018	2019	2020	2021	2022	2023
Violence contre les métiers d'intérêt général				1	1	2		2	3	2	2	1
Graffiti			1			3		1		1	1	
Dégradation de voiture	1	16	13	16	5	11	9	5	10	15	8	4
Rixe au couteau				1					1			



**PH Violence intrafamiliale (VIF)**

	2000	2013	2014	2015	2016	2017	2018	2019	2020	2021	2022	2023
VIF: physique, dans le couple	3	4	11	4	8	3	8	4	11	12	11	3
VIF: physique, envers des descendants	1				1	1	1	1	3	4	2	1
VIF: physique, envers d'autres membres	4		1	1		1	2	2	3	2	4	
VIF: sexuelle, dans le couple							1					
VIF: sexuelle, envers des descendants	1			1		1	1			1		
VIF: sexuelle, envers d'autres membres			1									
VIF: psychique, dans le couple	6	7	7	5	8	5	8	4	11	6	1	2
VIF: psychique, envers des descendants			1								1	
VIF: psychique, envers d'autres membres				2			1			1		
VIF: économique, dans le couple			2		1			1		1	1	1
VIF: économique, envers des descendants											1	
VIF: économique, envers d'autres membres	7		2	1					2	1	1	1

**PH Hormones et dopage**

	2000	2013	2014	2015	2016	2017	2018	2019	2020	2021	2022	2023
Dopage humain					2				1			

**PH Drogues**

	2000	2013	2014	2015	2016	2017	2018	2019	2020	2021	2022	2023
Vente de cocaïne						1					1	
Vente de drogues synthétiques		1	2	1			1				1	
Production de cannabis (culture)			1		1		1					
Import-export d'héroïne											1	

**PH Trafic d'armes**

	2000	2013	2014	2015	2016	2017	2018	2019	2020	2021	2022	2023
Commerce et production d'arme à feu et mun.					1							



**PH Traite des êtres humains**

	2000	2013	2014	2015	2016	2017	2018	2019	2020	2021	2022	2023
TEH - exploitation sexuelle								1				

**PH Violence dans l'espace public**

	2000	2013	2014	2015	2016	2017	2018	2019	2020	2021	2022	2023
Violence physique (transport public)				1		1					1	
Violence physique (voie publique)	4	3	4	2	1	3	2	5	6	5	2	1
Violence physique (autre endroit public)				1						1	1	
Violence physique (endroit accessible au public)	3	1	1	5	2	3	4	4	2	4	2	1
Violence sexuelle (voie publique)							2	1	1			
Violence sexuelle (autre endroit public)		1										
Violence sexuelle (endroit accessible au public)				1	1		2	1	1		1	
Violence psychique (transport public)				1							1	
Violence psychique (voie publique)	1	4	2	4	4	2	7		4	5	5	
Violence psychique (autre endroit public)	1	1	1		1		1			1		
Violence psychique (endroit accessible au public)	3		2	2	2		2		2		1	
Vol avec violence sans arme (voie publique)		1	1				1	1				
Vol avec violence sans arme (endr. acces. au pub.)		1	1		1	1	1					

**PH Autre**

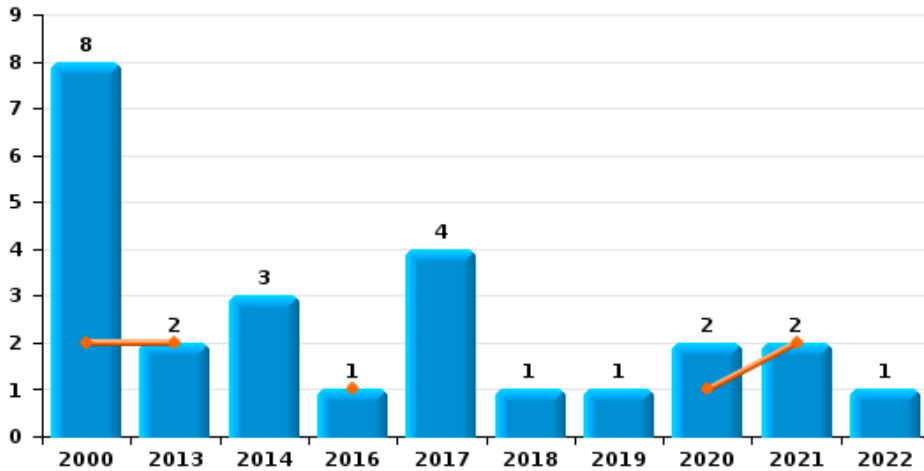
	2000	2013	2014	2015	2016	2017	2018	2019	2020	2021	2022	2023
Terrorisme, extrémisme et radicalisme			1									
Cyberharcèlement	1	3	1	1	4				6	1	3	
Fraude à l'identité		2	3	3	6	2	4	4	6	13	9	1



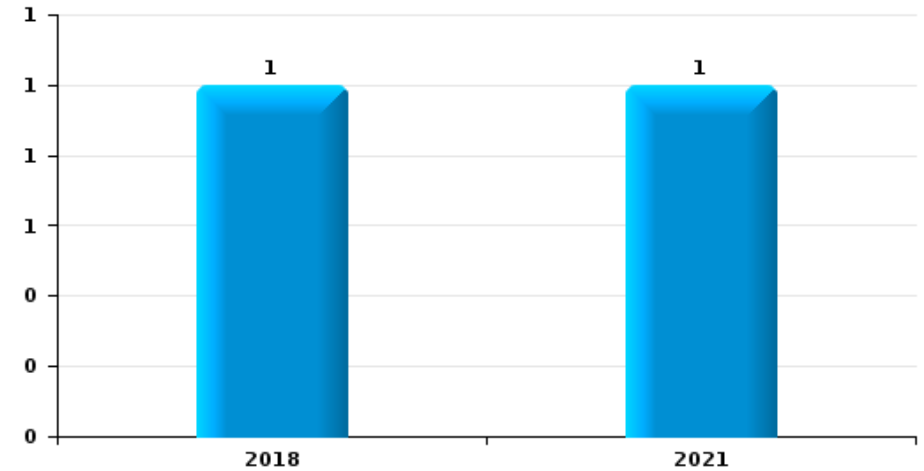
**Holsbeek**

Année	<span style="color: blue;">■</span>
Trimestre 1	<span style="color: orange;">■</span>

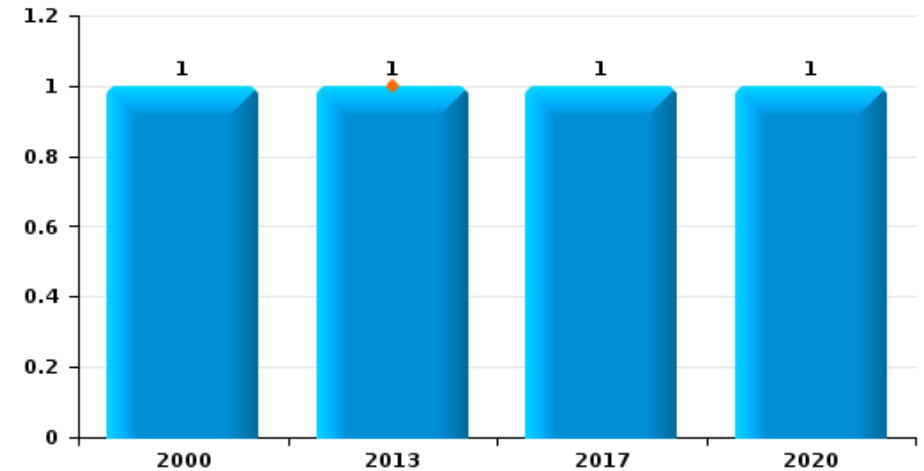
**Vol de voiture**



**Vol de moto**



**Vol dans les garages**

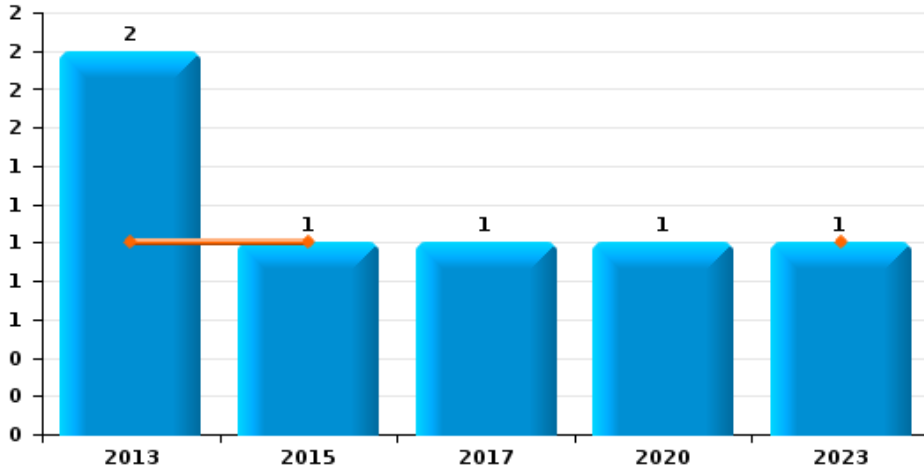




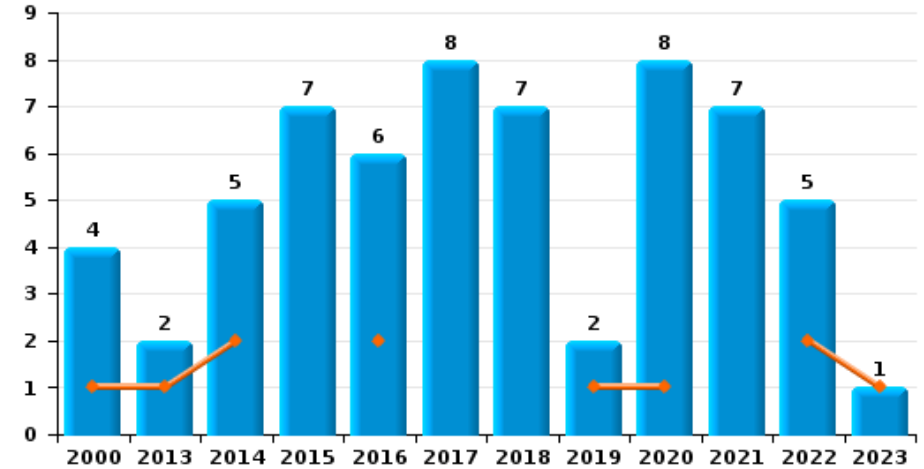
**Holsbeek**

Année	<span style="color: blue;">■</span>
Trimestre 1	<span style="color: orange;">■</span>

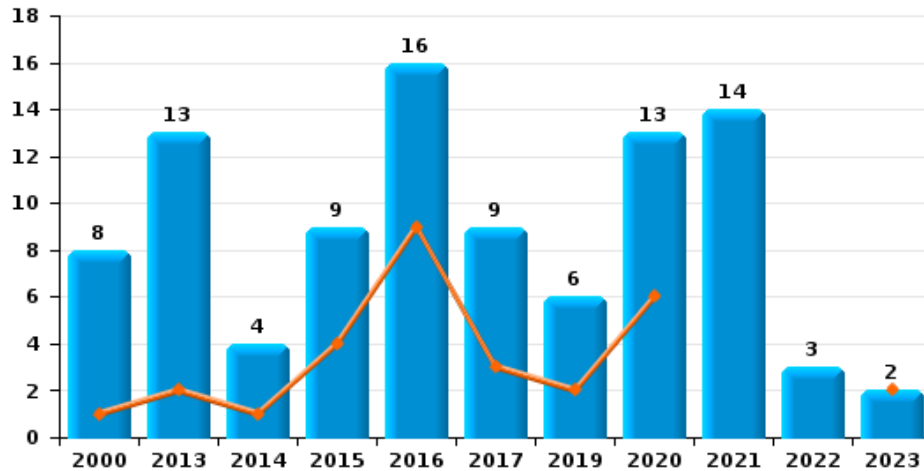
**Vol de vélomoteur**



**Vol de vélo**



**Vol dans ou sur un véhicule**



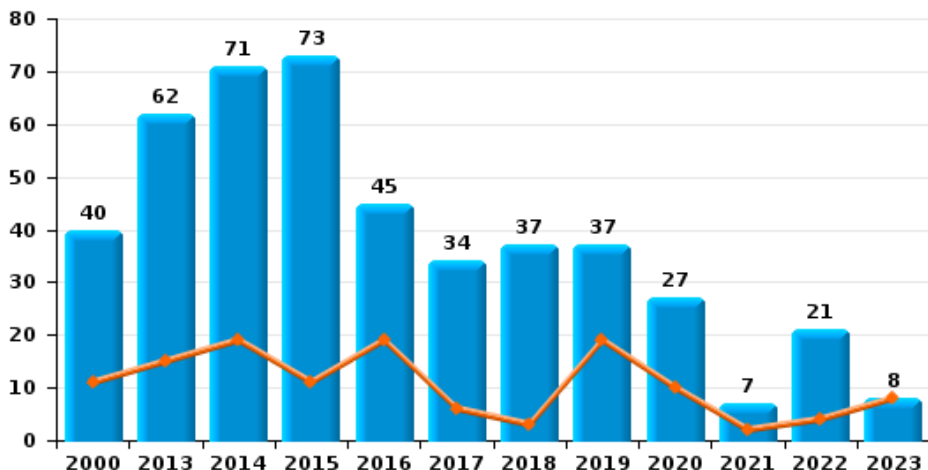




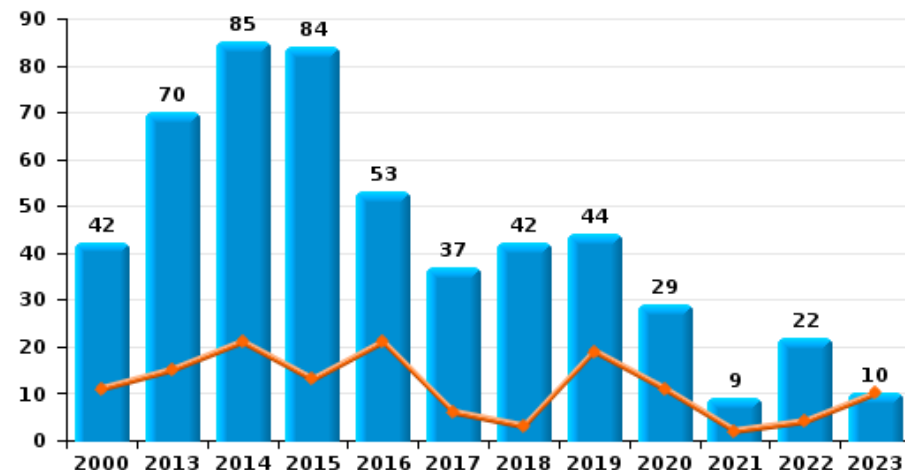
**Holsbeek**

Année	<span style="color: blue;">■</span>
Trimestre 1	<span style="color: orange;">■</span>

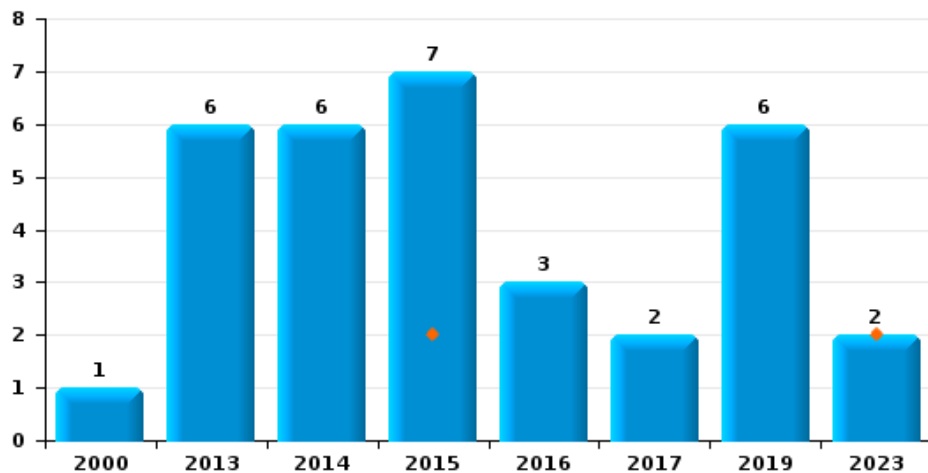
**Cambrilage dans habitation**



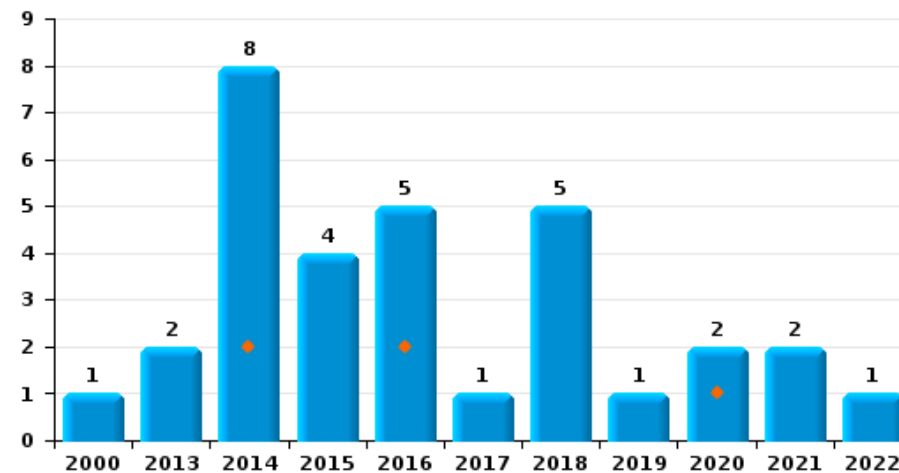
**Cambrilage dans bâtiment (total)**



**Cambrilage ds entreprise ou commerce**



**Cambrilage ds service public ou bâtiment administratif**

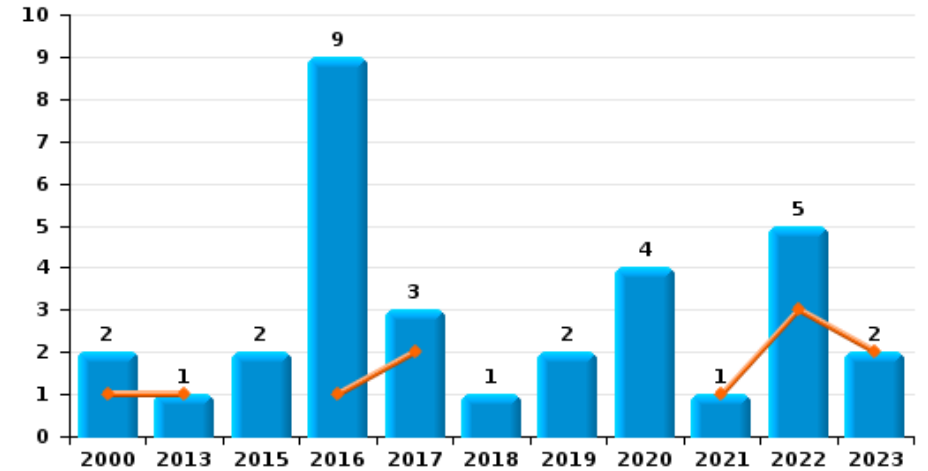




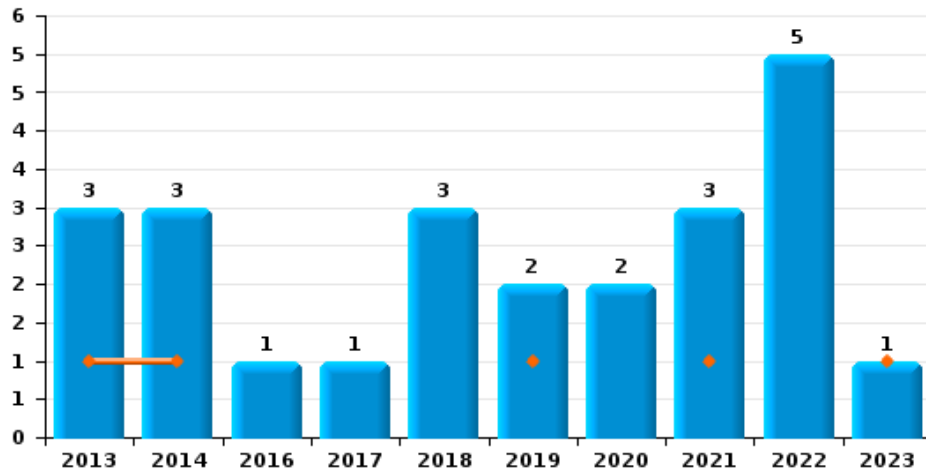
**Holsbeek**

Année	<span style="color: blue;">■</span>
Trimestre 1	<span style="color: orange;">■</span>

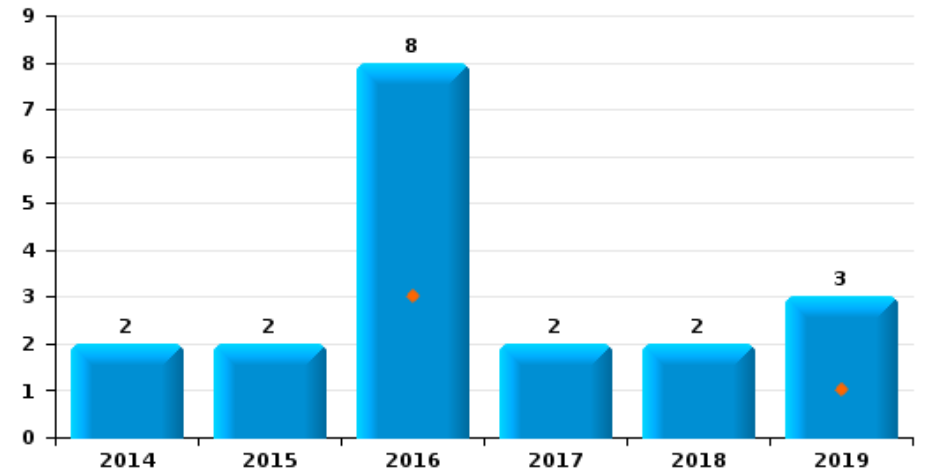
**Vol à l'étalage**



**Vol avec violence sans arme**

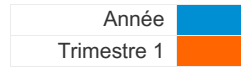


**Vol à la tire**

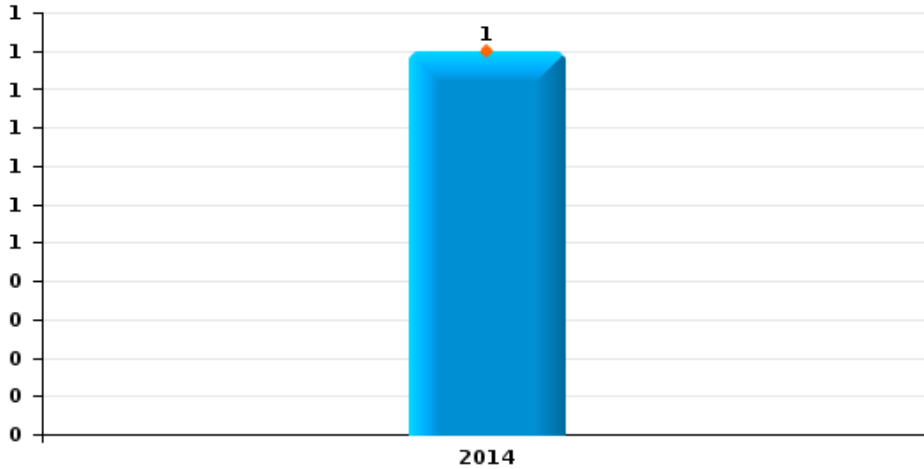




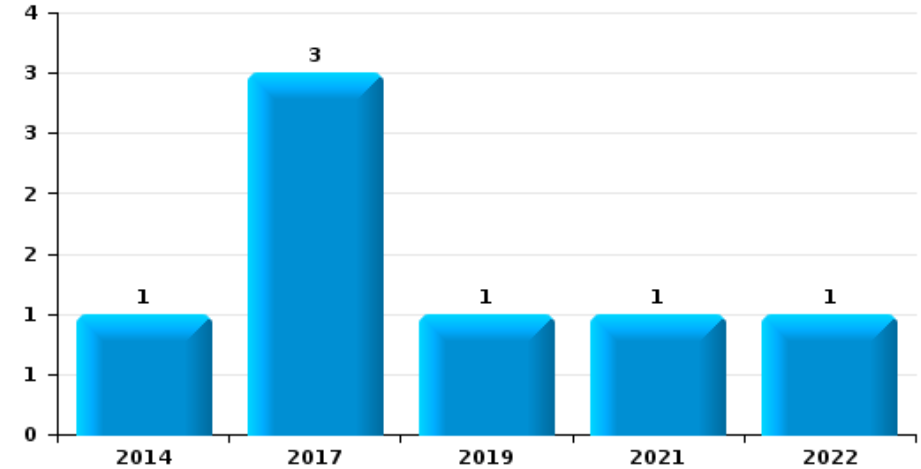
**Holsbeek**



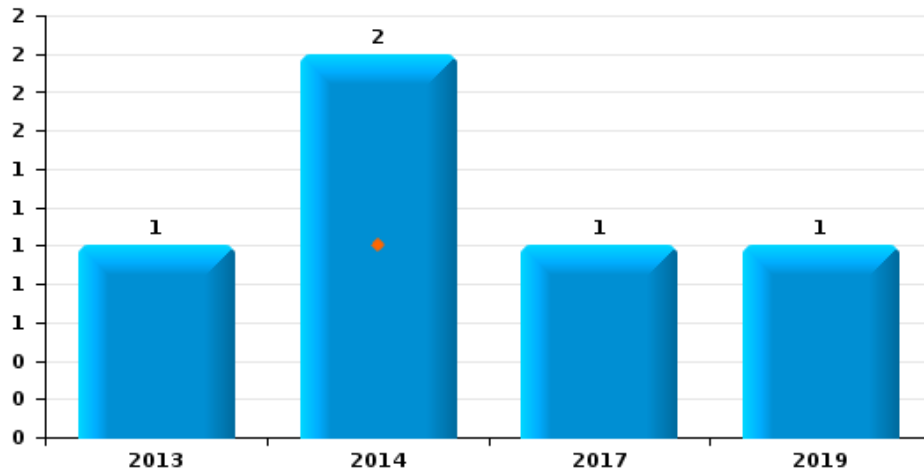
**Arrachage de sac à main**



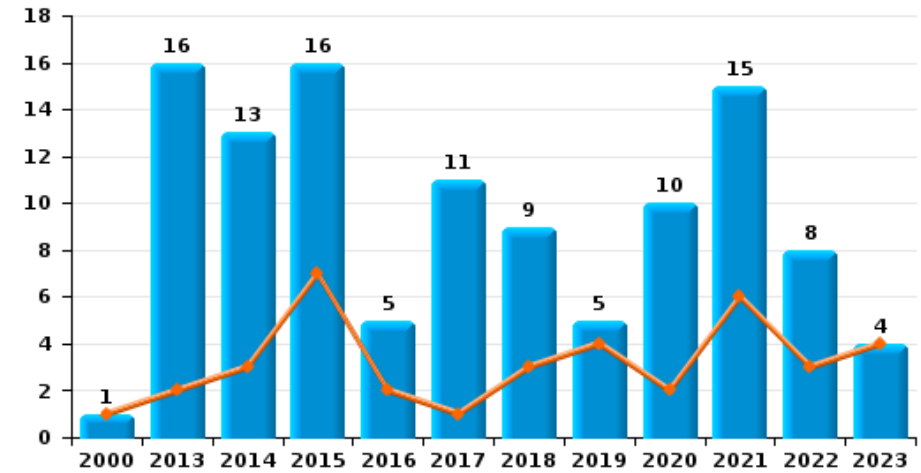
**Graffiti**



**Vol à l'arraché**



**Dégradation de voiture**





**Holsbeek**

**FC Vol moyen de transport**

		2000	2013	2014	2015	2016	2017	2018	2019	2020	2021	2022	2023
Vol de voiture	Trim 1	2	2			1				1	2		
	Trim 2			1			3					1	
	Trim 3	4		2				1		1			
	Trim 4	2					1		1				
<b>Total</b>		<b>8</b>	<b>2</b>	<b>3</b>		<b>1</b>	<b>4</b>	<b>1</b>	<b>1</b>	<b>2</b>	<b>2</b>	<b>1</b>	
Vol de moto	Trim 3							1					
	Trim 4										1		
	<b>Total</b>							<b>1</b>			<b>1</b>		
Vol dans les garages	Trim 1		1										
	Trim 3	1								1			
	Trim 4						1						
	<b>Total</b>	<b>1</b>	<b>1</b>				<b>1</b>			<b>1</b>			
Vol de vélomoteur	Trim 1		1		1								1
	Trim 2									1			
	Trim 3						1						
	Trim 4		1										
<b>Total</b>			<b>2</b>		<b>1</b>		<b>1</b>			<b>1</b>			<b>1</b>
Vol de vélo	Trim 1	1	1	2		2			1	1		2	1
	Trim 2	1		1	3	2	4	1		1	3	1	
	Trim 3	2		1	2	1	3	4	1	4		1	
	Trim 4		1	1	2	1	1	2		2	4	1	
<b>Total</b>		<b>4</b>	<b>2</b>	<b>5</b>	<b>7</b>	<b>6</b>	<b>8</b>	<b>7</b>	<b>2</b>	<b>8</b>	<b>7</b>	<b>5</b>	<b>1</b>



FC Cambriolage

		2000	2013	2014	2015	2016	2017	2018	2019	2020	2021	2022	2023
Cambriolage dans habitation	Trim 1	11	15	19	11	19	6	3	19	10	2	4	8
	Trim 2	7	23	14	9	4	12	1	7	4	1	2	
	Trim 3	10	4	12	17	8	3	7	5	1	1	3	
	Trim 4	12	20	26	36	14	13	26	6	12	3	12	
<b>Total</b>		<b>40</b>	<b>62</b>	<b>71</b>	<b>73</b>	<b>45</b>	<b>34</b>	<b>37</b>	<b>37</b>	<b>27</b>	<b>7</b>	<b>21</b>	<b>8</b>
Cambriolage ds entreprise ou commerce	Trim 1				2								2
	Trim 2	1	3	2	1	2	1		1				
	Trim 3		2	1	3		1		5				
	Trim 4		1	3	1	1							
<b>Total</b>		<b>1</b>	<b>6</b>	<b>6</b>	<b>7</b>	<b>3</b>	<b>2</b>		<b>6</b>				<b>2</b>
Cambriolage ds service public ou bâtiment administ	Trim 1			2		2				1			
	Trim 2			1	2	1		2			2		
	Trim 3		1	4	1					1		1	
	Trim 4	1	1	1	1	2	1	3	1				
<b>Total</b>		<b>1</b>	<b>2</b>	<b>8</b>	<b>4</b>	<b>5</b>	<b>1</b>	<b>5</b>	<b>1</b>	<b>2</b>	<b>2</b>	<b>1</b>	
Cambriolage dans bâtiment (total)	Trim 1	11	15	21	13	21	6	3	19	11	2	4	10
	Trim 2	8	26	17	12	7	13	3	8	4	3	2	
	Trim 3	10	7	17	21	8	4	7	10	2	1	4	
	Trim 4	13	22	30	38	17	14	29	7	12	3	12	
<b>Total</b>		<b>42</b>	<b>70</b>	<b>85</b>	<b>84</b>	<b>53</b>	<b>37</b>	<b>42</b>	<b>44</b>	<b>29</b>	<b>9</b>	<b>22</b>	<b>10</b>



FC Vol autre

		2000	2013	2014	2015	2016	2017	2018	2019	2020	2021	2022	2023
Vol avec violence sans arme	Trim 1		1	1					1		1		1
	Trim 2		1			1		1		2		1	
	Trim 3			1			1		1		1	1	
	Trim 4		1	1				2			1	3	
	<b>Total</b>		<b>3</b>	<b>3</b>		<b>1</b>	<b>1</b>	<b>3</b>	<b>2</b>	<b>2</b>	<b>3</b>	<b>5</b>	<b>1</b>
Vol dans ou sur un véhicule	Trim 1	1	2	1	4	9	3		2	6			2
	Trim 2	1	6		1	4	2		1		7	1	
	Trim 3	3	1	1	1		3			7	2	1	
	Trim 4	3	4	2	3	3	1		3		5	1	
	<b>Total</b>	<b>8</b>	<b>13</b>	<b>4</b>	<b>9</b>	<b>16</b>	<b>9</b>		<b>6</b>	<b>13</b>	<b>14</b>	<b>3</b>	<b>2</b>
Vol d'armes et explosifs	Trim 1				1								
	Trim 2		1										
	Trim 3				1		1						
	Trim 4			1		1	1	1					
	<b>Total</b>		<b>1</b>	<b>1</b>	<b>2</b>	<b>1</b>	<b>2</b>	<b>1</b>					
Arrachage de sac à main	Trim 1			1									
<b>Total</b>			<b>1</b>										
Vol à l'arraché	Trim 1			1									
	Trim 3			1			1		1				
	Trim 4		1										
	<b>Total</b>		<b>1</b>	<b>2</b>			<b>1</b>		<b>1</b>				
Vol à la tire	Trim 1					3			1				
	Trim 2			1		1		1	1				
	Trim 3				2	4			1				
	Trim 4			1			2	1					
	<b>Total</b>			<b>2</b>	<b>2</b>	<b>8</b>	<b>2</b>	<b>2</b>	<b>3</b>				



FC Vol autre

		2000	2013	2014	2015	2016	2017	2018	2019	2020	2021	2022	2023
Vol à l'étalage	Trim 1	1	1			1	2				1	3	2
	Trim 2					3						2	
	Trim 3	1			2	3							
	Trim 4					2	1	1	2	4			
	<b>Total</b>	<b>2</b>	<b>1</b>		<b>2</b>	<b>9</b>	<b>3</b>	<b>1</b>	<b>2</b>	<b>4</b>	<b>1</b>	<b>5</b>	<b>2</b>
Vol par ruse	Trim 1					1							
	Trim 2	1		1		1							
	Trim 3		2	1									
	Trim 4		1										
	<b>Total</b>	<b>1</b>	<b>3</b>	<b>2</b>		<b>2</b>							
Vol de métaux	Trim 1					1		1					
	Trim 2				1								
	<b>Total</b>			<b>1</b>	<b>1</b>		<b>1</b>						
Vol sur les chantiers	Trim 1			1	2	1							
	Trim 2		1		1	1	2	1					
	Trim 3				3								
	Trim 4		1			1							
	<b>Total</b>		<b>2</b>	<b>1</b>	<b>6</b>	<b>3</b>	<b>2</b>	<b>1</b>					
Vol d'animaux	Trim 2											1	
	Trim 3			1									
	Trim 4		1						1				
	<b>Total</b>		<b>1</b>	<b>1</b>					<b>1</b>			<b>1</b>	
Vol de cargaison	Trim 2							1					
	Trim 3					1							
	Trim 4			1									
	<b>Total</b>			<b>1</b>		<b>1</b>	<b>1</b>						



Criminalité ICT

		2000	2013	2014	2015	2016	2017	2018	2019	2020	2021	2022	2023
Fraude de cartes de paiements	Trim 1					1				1	1		
	Trim 2									4		1	
	Trim 3			1				1			1		
	Trim 4		2						3				
<b>Total</b>			<b>2</b>	<b>1</b>		<b>1</b>		<b>1</b>	<b>3</b>	<b>5</b>	<b>2</b>	<b>1</b>	
Phishing	Trim 1									1	1		
	Trim 2									1		1	
	Trim 4			1					1	1		1	
<b>Total</b>				<b>1</b>					<b>1</b>	<b>3</b>	<b>1</b>	<b>2</b>	
Shouldersurfing	Trim 1				1					1			
	Trim 3										1		
<b>Total</b>					<b>1</b>					<b>1</b>	<b>1</b>		





FC Autre

		2000	2013	2014	2015	2016	2017	2018	2019	2020	2021	2022	2023
Violence contre les métiers d'intérêt général	Trim 1												1
	Trim 2				1	1	2		1	2			
	Trim 3								1	1	1	2	
	Trim 4										1		
<b>Total</b>					<b>1</b>	<b>1</b>	<b>2</b>		<b>2</b>	<b>3</b>	<b>2</b>	<b>2</b>	<b>1</b>
Graffiti	Trim 2			1			3		1				
	Trim 3										1	1	
	<b>Total</b>			<b>1</b>			<b>3</b>		<b>1</b>		<b>1</b>	<b>1</b>	
Dégradation de voiture	Trim 1	1	2	3	7	2	1	3	4	2	6	3	4
	Trim 2		3	4	5	1	4	2		5	2	3	
	Trim 3		8	6	1	2	1	1	1	3	4	2	
	Trim 4		3		3		5	3			3		
<b>Total</b>		<b>1</b>	<b>16</b>	<b>13</b>	<b>16</b>	<b>5</b>	<b>11</b>	<b>9</b>	<b>5</b>	<b>10</b>	<b>15</b>	<b>8</b>	<b>4</b>
Rixe au couteau	Trim 2									1			
	Trim 4				1								
	<b>Total</b>				<b>1</b>					<b>1</b>			



PH Violence intrafamiliale (VIF)

		2000	2013	2014	2015	2016	2017	2018	2019	2020	2021	2022	2023
VIF: physique, dans le couple	Trim 1	1	1	2		4	1			1	3	1	3
	Trim 2	1	1	3	1	1		3		3	1	3	
	Trim 3	1	1	3	1	3		3	1	6	1	2	
	Trim 4		1	3	2		2	2	3	1	7	5	
	<b>Total</b>	<b>3</b>	<b>4</b>	<b>11</b>	<b>4</b>	<b>8</b>	<b>3</b>	<b>8</b>	<b>4</b>	<b>11</b>	<b>12</b>	<b>11</b>	<b>3</b>
VIF: physique, envers des descendants	Trim 1						1			1	1	1	1
	Trim 3				1			1		2	2		
	Trim 4	1							1		1	1	
	<b>Total</b>	<b>1</b>				<b>1</b>	<b>1</b>	<b>1</b>	<b>1</b>	<b>3</b>	<b>4</b>	<b>2</b>	<b>1</b>
VIF: physique, envers d'autres membres	Trim 1	3			1		1			1		2	
	Trim 2			1						1		1	
	Trim 3							1	2		2		
	Trim 4	1						1		1		1	
	<b>Total</b>	<b>4</b>		<b>1</b>	<b>1</b>		<b>1</b>	<b>2</b>	<b>2</b>	<b>3</b>	<b>2</b>	<b>4</b>	
VIF: sexuelle, dans le couple	Trim 3							1					
<b>Total</b>								<b>1</b>					
VIF: sexuelle, envers des descendants	Trim 1										1		
	Trim 2				1		1	1					
	Trim 4	1											
	<b>Total</b>	<b>1</b>			<b>1</b>		<b>1</b>	<b>1</b>			<b>1</b>		
VIF: sexuelle, envers d'autres membres	Trim 3			1									
<b>Total</b>			<b>1</b>										
VIF: psychique, dans le couple	Trim 1		1	4	1	1	3	2	1	2	2		2
	Trim 2	3	2	2	1	2	2	1		1	1	1	
	Trim 3	1	2		3			4	2	3	2		
	Trim 4	2	2	1		5		1	1	5	1		
	<b>Total</b>	<b>6</b>	<b>7</b>	<b>7</b>	<b>5</b>	<b>8</b>	<b>5</b>	<b>8</b>	<b>4</b>	<b>11</b>	<b>6</b>	<b>1</b>	<b>2</b>



PH Violence intrafamiliale (VIF)

		2000	2013	2014	2015	2016	2017	2018	2019	2020	2021	2022	2023
VIF: psychique, envers des descendants	Trim 1											1	
	Trim 4			1									
	<b>Total</b>			<b>1</b>								<b>1</b>	
VIF: psychique, envers d'autres membres	Trim 1										1		
	Trim 2			2									
	Trim 3							1					
	<b>Total</b>			<b>2</b>				<b>1</b>			<b>1</b>		
VIF: économique, dans le couple	Trim 1			1		1							1
	Trim 3			1					1		1		
	Trim 4											1	
	<b>Total</b>			<b>2</b>		<b>1</b>			<b>1</b>		<b>1</b>	<b>1</b>	<b>1</b>
VIF: économique, envers des descendants	Trim 1										1		
<b>Total</b>											<b>1</b>		
VIF: économique, envers d'autres membres	Trim 1										1		1
	Trim 2	3		1						1			
	Trim 3	3		1									
	Trim 4	1		1						1		1	
	<b>Total</b>	<b>7</b>		<b>2</b>	<b>1</b>					<b>2</b>	<b>1</b>	<b>1</b>	<b>1</b>



PH Hormones et dopage

		2000	2013	2014	2015	2016	2017	2018	2019	2020	2021	2022	2023
Dopage humain	Trim 1					2							
	Trim 4									1			
Total						2				1			



PH Drogues

		2000	2013	2014	2015	2016	2017	2018	2019	2020	2021	2022	2023
Vente de cocaïne	Trim 2											1	
	Trim 4						1						
	<b>Total</b>						<b>1</b>					<b>1</b>	
Vente de drogues synthétiques	Trim 1		1	1	1								
	Trim 2											1	
	Trim 3			1									
	Trim 4							1					
<b>Total</b>		<b>1</b>	<b>2</b>	<b>1</b>				<b>1</b>				<b>1</b>	
Production de cannabis (culture)	Trim 2			1									
	Trim 3							1					
	Trim 4					1							
<b>Total</b>			<b>1</b>		<b>1</b>			<b>1</b>					
Import-export d'héroïne	Trim 3											1	
	<b>Total</b>											<b>1</b>	



PH Trafic d'armes

		2000	2013	2014	2015	2016	2017	2018	2019	2020	2021	2022	2023
Commerce et production d'arme à feu et mun.	Trim 1					1							
	Total					1							



PH Traite des êtres humains

		2000	2013	2014	2015	2016	2017	2018	2019	2020	2021	2022	2023
TEH - exploitation sexuelle	Trim 2								1				
	Total								1				



PH Violence dans l'espace public

		2000	2013	2014	2015	2016	2017	2018	2019	2020	2021	2022	2023
Violence physique (transport public)	Trim 1											1	
	Trim 2				1		1						
	<b>Total</b>				<b>1</b>		<b>1</b>					<b>1</b>	
Violence physique (voie publique)	Trim 1	1	1	1			1	1				1	1
	Trim 2	2		1			2			5			
	Trim 3			2				1	3	1	3	1	
	Trim 4	1			1	1			2		2		
	<b>Total</b>	<b>4</b>	<b>3</b>	<b>4</b>	<b>2</b>	<b>1</b>	<b>3</b>	<b>2</b>	<b>5</b>	<b>6</b>	<b>5</b>	<b>2</b>	<b>1</b>
Violence physique (autre endroit public)	Trim 2				1							1	
	Trim 4										1		
	<b>Total</b>				<b>1</b>						<b>1</b>	<b>1</b>	
Violence physique (endroit accessible au public)	Trim 1	1				1		1	2	1		1	1
	Trim 2	2			1	1	2	2					
	Trim 3				2		1	1	1	1	3		
	Trim 4		1	1	2				1		1	1	
	<b>Total</b>	<b>3</b>	<b>1</b>	<b>1</b>	<b>5</b>	<b>2</b>	<b>3</b>	<b>4</b>	<b>4</b>	<b>2</b>	<b>4</b>	<b>2</b>	<b>1</b>
Violence sexuelle (voie publique)	Trim 1							1	1				
	Trim 3									1			
	Trim 4							1					
	<b>Total</b>							<b>2</b>	<b>1</b>	<b>1</b>			
Violence sexuelle (autre endroit public)	Trim 3		1										
<b>Total</b>		<b>1</b>											
Violence sexuelle (endroit accessible au public)	Trim 1							2		1		1	
	Trim 3								1				
	Trim 4			1	1								
	<b>Total</b>			<b>1</b>	<b>1</b>			<b>2</b>	<b>1</b>	<b>1</b>		<b>1</b>	





PH Violence dans l'espace public

		2000	2013	2014	2015	2016	2017	2018	2019	2020	2021	2022	2023
Violence psychique (transport public)	Trim 1				1							1	
	Total				1							1	
Violence psychique (voie publique)	Trim 1	1			3	1					1	2	
	Trim 2		1		1	1	1	1		2	1	3	
	Trim 3		3	1		1	1	1		2			
	Trim 4			1		1		5			3		
	Total	1	4	2	4	4	2	7		4	5	5	
Violence psychique (autre endroit public)	Trim 1		1					1					
	Trim 2					1							
	Trim 3	1											
	Trim 4			1							1		
	Total	1	1	1		1		1			1		
Violence psychique (endroit accessible au public)	Trim 1			2				1		1			
	Trim 2				2	1				1		1	
	Trim 3	2				1		1					
	Trim 4	1											
	Total	3		2	2	2		2		2		1	
Vol avec violence sans arme (voie publique)	Trim 1		1										
	Trim 3								1				
	Trim 4			1				1					
	Total		1	1				1	1				
Vol avec violence sans arme (endr. acces. au pub.)	Trim 1			1									
	Trim 2					1							
	Trim 3						1						
	Trim 4		1					1					
	Total		1	1		1	1	1					



PH Autre

		2000	2013	2014	2015	2016	2017	2018	2019	2020	2021	2022	2023
Terrorisme, extrémisme et radicalisme	Trim 1			1									
	<b>Total</b>			<b>1</b>									
Cyberharcèlement	Trim 1					1				2		1	
	Trim 2		1							2		2	
	Trim 3			1		1				1			
	Trim 4	1			1	2				1	1		
<b>Total</b>		<b>1</b>	<b>3</b>	<b>1</b>	<b>1</b>	<b>4</b>				<b>6</b>	<b>1</b>	<b>3</b>	
Fraude à l'identité	Trim 1			2	3			1	2	2	7	2	1
	Trim 2					2	2				2	4	
	Trim 3			1				1	2			2	
	Trim 4		2			4		2		4	4	1	
<b>Total</b>		<b>2</b>	<b>3</b>	<b>3</b>	<b>6</b>	<b>2</b>	<b>4</b>	<b>4</b>	<b>4</b>	<b>6</b>	<b>13</b>	<b>9</b>	<b>1</b>



**Holsbeek**

**2022**

**FC Vol moyen de transport**

	Jan	Avr	Mai	Août	Déc	Total
Vol de voiture		1				1
Vol de vélo	2		1	1	1	5

**FC Cambriolage**

	Jan	Mar	Avr	Mai	Juil	Août	Oct	Nov	Déc	Total
Cambriolage dans habitation	1	3	1	1		3	1	2	9	21
Cambriolage ds service public ou bâtiment administ					1					1
Cambriolage dans bâtiment (total)	1	3	1	1	1	3	1	2	9	22

**FC Vol autre**

	Jan	Mar	Avr	Mai	Juin	Août	Oct	Nov	Déc	Total
Vol avec violence sans arme					1	1	1	1	1	5
Vol dans ou sur un véhicule				1		1	1			3
Vol à l'étalage	1	2			2					5
Vol d'animaux			1							1

**Criminalité ICT**

	Mai	Juin	Oct	Total
Fraude de cartes de paiements	1			1
Phishing		1	1	2



### FC Autre

	Jan	Fév	Avr	Mai	Juil	Août	Sep	Total
Violence contre les métiers d'intérêt général						1	1	2
Graffiti							1	1
Dégradation de voiture	2	1	2	1	1		1	8

### PH Violence intrafamiliale (VIF)

	Fév	Mar	Avr	Juin	Août	Oct	Déc	Total
VIF: physique, dans le couple		1	1	2	2	3	2	11
VIF: physique, envers des descendants		1					1	2
VIF: physique, envers d'autres membres	1	1	1				1	4
VIF: psychique, dans le couple				1				1
VIF: psychique, envers des descendants		1						1
VIF: économique, dans le couple						1		1
VIF: économique, envers des descendants		1						1
VIF: économique, envers d'autres membres							1	1

### PH Drogues

	Avr	Juin	Juil	Total
Vente de cocaïne		1		1
Vente de drogues synthétiques	1			1
Import-export d'héroïne			1	1



**PH Violence dans l'espace public**

	Jan	Fév	Mar	Avr	Juin	Août	Nov	Total
Violence physique (transport public)		1						1
Violence physique (voie publique)			1			1		2
Violence physique (autre endroit public)				1				1
Violence physique (endroit accessible au public)		1					1	2
Violence sexuelle (endroit accessible au public)	1							1
Violence psychique (transport public)		1						1
Violence psychique (voie publique)	1		1	2	1			5
Violence psychique (endroit accessible au public)				1				1

**PH Autre**

	Jan	Mar	Avr	Mai	Juin	Juil	Août	Déc	Total
Cyberharcèlement	1		1	1					3
Fraude à l'identité	1	1	2		2	1	1	1	9



2023

**FC Vol moyen de transport**

	Jan	Total
Vol de vélomoteur	1	1
Vol de vélo	1	1

**FC Cambriolage**

	Jan	Fév	Mar	Total
Cambriolage dans habitation	3	5		8
Cambriolage ds entreprise ou commerce			2	2
Cambriolage dans bâtiment (total)	3	5	2	10

**FC Vol autre**

	Fév	Mar	Total
Vol avec violence sans arme	1		1
Vol dans ou sur un véhicule		2	2
Vol à l'étalage		2	2

**FC Autre**

	Jan	Mar	Total
Violence contre les métiers d'intérêt général		1	1
Dégradation de voiture	3	1	4



**PH Violence intrafamiliale (VIF)**

	Jan	Mar	Total
VIF: physique, dans le couple	2	1	3
VIF: physique, envers des descendants		1	1
VIF: psychique, dans le couple	1	1	2
VIF: économique, dans le couple	1		1
VIF: économique, envers d'autres membres		1	1

**PH Violence dans l'espace public**

	Mar	Total
Violence physique (voie publique)	1	1
Violence physique (endroit accessible au public)	1	1

**PH Autre**

	Jan	Total
Fraude à l'identité	1	1

# ***STATISTIQUES POLICIERES DE CRIMINALITE***

---

*LIEU DE PERPETRATION: COMMUNE*

**Holsbeek**

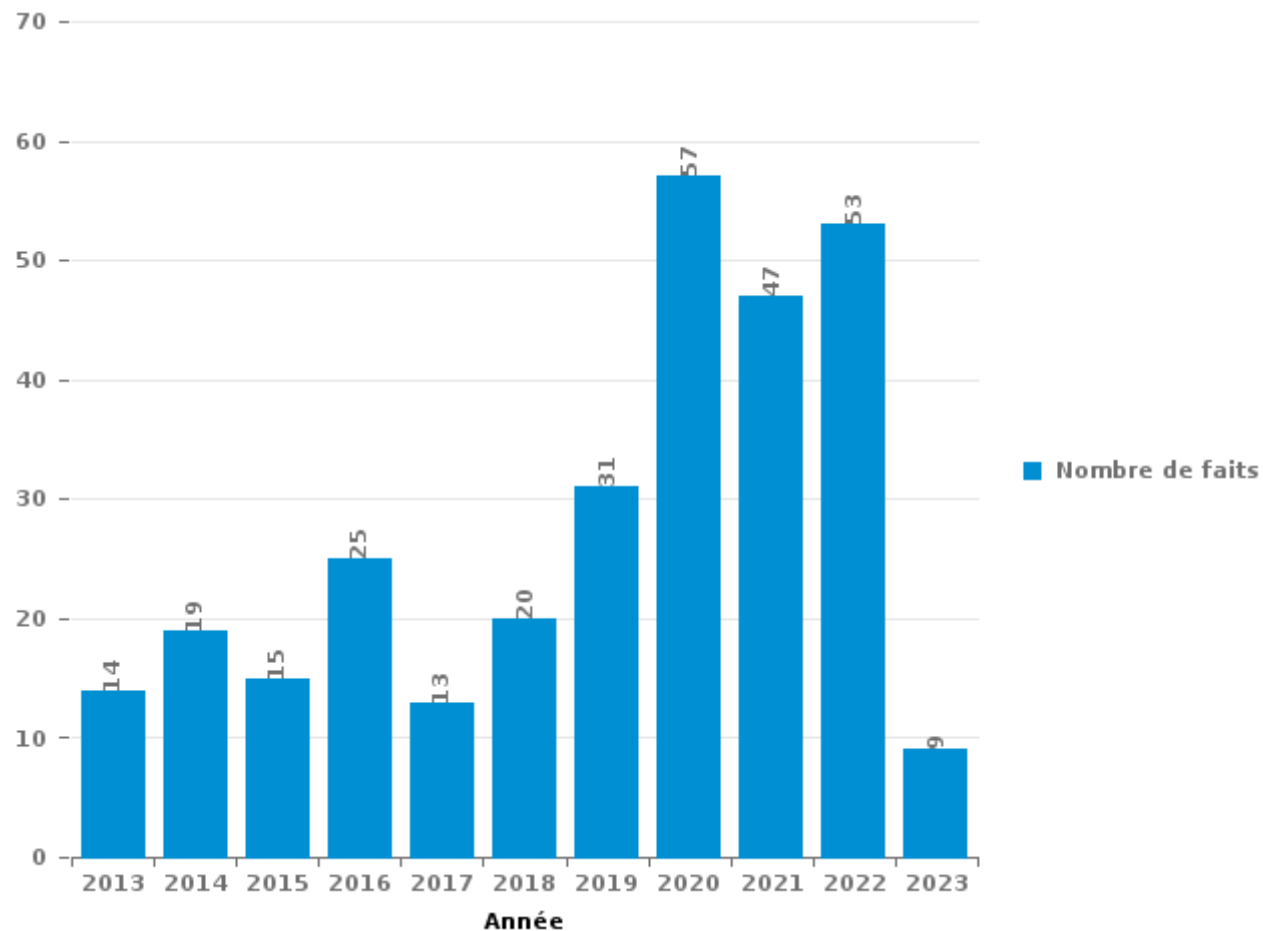
***PARTIE III : ICT***





## Holsbeek

Nombre total de délits avec un élément ICT/online, depuis 2013





Criminalité ICT/online au sens strict

Infractions (exhaustif)

	2013	2014	2015	2016	2017	2018	2019	2020	2021	2022	2023
Criminalité informatique: Faux en informatique:								3		1	
Criminalité informatique: Fraude informatique:	4	3	3	4		3	7	13	6	11	4
Criminalité informatique: Hacking:		2	1	1			2	5	2	3	
Criminalité informatique: Sabotage:								1			
Infr. contre autres valeurs morales et sentiments: Violation de communication par particulier:		1			1						
<b>Total:</b>	<b>4</b>	<b>6</b>	<b>4</b>	<b>5</b>	<b>1</b>	<b>3</b>	<b>9</b>	<b>22</b>	<b>8</b>	<b>15</b>	<b>4</b>

Figures criminelles (à considérer spécifiquement – ne pas additionner avec d'autres éléments – risque de double comptage!)

	2013	2014	2015	2016	2018	2019	2020	2021	2022
Fraude de cartes de paiements	2	1		1	1	3	5	2	1
Phishing			1			1	3	1	2
Shouldersurfing				1			1	1	



## Criminalité ICT/online au sens large

Infractions (uniquement si code-fait existe)

	2013	2014	2015	2016	2017	2018	2019	2020	2021	2022	2023
Fraude: Escroquerie: Fraude par internet	7	11	9	16	9	15	18	33	36	32	5
Infr. contre autres valeurs morales et sentiments: Cyberlokkig (leurre de mineur par ICT):							1				
Infr. contre les mœurs: Grooming (contact par ICT avec mineur < 16 ans):						1					
Infr. contre les mœurs: Voyeurisme: Diffusion enregistrement nudité ou intimité					2		2	1	1		
<b>Total:</b>	<b>7</b>	<b>11</b>	<b>9</b>	<b>16</b>	<b>11</b>	<b>16</b>	<b>21</b>	<b>34</b>	<b>37</b>	<b>32</b>	<b>5</b>

Figures criminelles (à considérer spécifiquement – ne pas additionner avec d'autres éléments – risque de double comptage!)

	2013	2014	2015	2016	2020	2021	2022
Cyberharcèlement	3	1	1	4	6	1	3

# ***STATISTIQUES POLICIERES DE CRIMINALITE***

---

***LIEU DE PERPETRATION: COMMUNE***

**Holsbeek**

***PARTIE IV : DESTINATION LIEU***



Holsbeek

Vol et extorsion

	2000	2013	2014	2015	2016	2017	2018	2019	2020	2021	2022	2023
Habitation: maison	39	70	71	69	43	33	38	40	33	14	25	10
Habitation: non précisée	4	7	11	13	10	10	7	2	10		2	
Voie publique	6	7	3	4	11	5	9	5	4	7	4	
Magasin	2	5	4	7	9	5	3	4	7	2	8	3
Habitation: allée	4	9	1	8	11	5	2	2	3	4	1	2
Parking	4	4	4	1	1	3	1	4	8	4	1	
Habitation: dépendances	2	2	3	3	7	2	2		4	4	2	
Inconnue	4	1	5	3	5	1		2	3	3	2	2
Habitation: autre	2	4	4	4	2	3	3		1			
Service public	1	3	4	2	2	1	1	2	3	2	2	
Horeca	1	2	2	4	2	1		5	1			1
Culture et loisirs		1	1	2	2	3	4	4				1
Entreprise	1	2	1	3	3	1	2	1	1			1
Chantier		2		1	6	2	2	1				
Terrain	2	1	1	2	2		2	1		1	2	
Institution d'enseignement			6	2	2		2			1		
Maison de repos	1		3		2	1	2	1	1	1		
Habitation: appartement	1	1	4	1	2	1					1	
Autre		3		4		2						
Moyen de transport: voiture	1			1	3	2				1		
Arrêt de bus / tram			1	2	1	2				1		
Habitation: garage	1		1	1		1			1		1	1
Moyen de transport: camion		1	1			1	1		1	1		
Station essence					4			1				
Infrastructure sportive		2		1			1					
Cimetière	1								1	1		
Moyen de transport: autre										2	1	
Stade					2				1			
Aéroport			1	1								
Edifice religieux / lieu du culte								1	1			
Médecin / dentiste / pharmacien		1				1						
Service			2									
Bâtiment administratif									1			
<b>Total</b>	<b>77</b>	<b>128</b>	<b>134</b>	<b>139</b>	<b>132</b>	<b>86</b>	<b>82</b>	<b>76</b>	<b>85</b>	<b>49</b>	<b>52</b>	<b>21</b>

FPF/DGR/DR/BIPOL - Statistiques policières de criminalité (date de clôture: 22/09/2023)

Les données pour les années 2001 jusqu'à 2012 ne sont plus publiées mais restent disponibles sur demande auprès du service BIPOL.

Les données pour 2023 ne concernent que le 1er trimestre.



Dégradation de la propriété

	2000	2013	2014	2015	2016	2017	2018	2019	2020	2021	2022	2023
Voie publique	4	7	8	5	5	6	8	1	4	13	10	1
Habitation: résidence principale	7	1	9	7	4	8	6	3	2	6	7	
Habitation: allée	1	7	3	9	9	2			1	3	9	1
Parking	3	4		3	2	4	2	4	5		4	2
Terrain	2	2	1	2	2		4		3	2	1	
Habitation: non précisée		1	2				3	2	1	2	1	
Inconnue	1	1	1	1		1	1	2	1	1		
Habitation: jardin	2	1		1		2	1				2	
Service public		1			1		1	3	1	1		
Habitation: dépendances	3		1			1			2			
Institution d'enseignement	2	1			2	1			1			
Autre		1	2	2				1				
Entreprise	1			1	1	1				2		
Culture et loisirs	1					1		1		1		
Habitation: résidence secondaire	1	1			1	1						
Infrastructure sportive	2						1					
Chantier				1		1						
Magasin		1							1			
Arrêt de bus / tram									1			
Banque / institution financière			1									
Bâtiment administratif				1								
Edifice religieux / lieu du culte	1											
Habitation: garage						1						
Horeca			1									
Maison de repos			1									
Moyen de transport: voiture	1											
<b>Total</b>	<b>32</b>	<b>29</b>	<b>30</b>	<b>33</b>	<b>27</b>	<b>30</b>	<b>27</b>	<b>17</b>	<b>23</b>	<b>31</b>	<b>34</b>	<b>4</b>

FPF/DGR/DRI/BIPOL - Statistiques policières de criminalité (date de clôture: 22/09/2023)

Les données pour les années 2001 jusqu'à 2012 ne sont plus publiées mais restent disponibles sur demande auprès du service BIPOL.

Les données pour 2023 ne concernent que le 1er trimestre.



Holsbeek

Infractions contre l'intégrité physique

	2000	2013	2014	2015	2016	2017	2018	2019	2020	2021	2022	2023
Habitation	8	4	12	7	9	11	6	14	24	13	16	5
Voie publique	6	4	3	2	3	2	3	4	7	6	2	1
Service public				1	2	1	1	3	1	1	3	
Horeca	3			1	2		1	1		1	1	
Inconnue	3				1			2		3		
Habitation: allée					2		3		2		1	
Culture et loisirs		1		1			2	1	1		1	
Parking			1			2	1					1
Terrain				1			1	1			1	
Institution d'enseignement								3				
Arrêt de bus / tram				1							1	
Habitation: jardin							2					
Magasin				1						1		
Bâtiment administratif				1								
Edifice religieux / lieu du culte										1		
Entreprise									1			
Hôpital										1		
Infrastructure sportive						1						
Médecin / dentiste / pharmacien						1						
Moyen de transport: autobus / autocar						1						
Stade			1									
Station essence				1								
<b>Total</b>	<b>20</b>	<b>9</b>	<b>17</b>	<b>17</b>	<b>19</b>	<b>19</b>	<b>20</b>	<b>29</b>	<b>36</b>	<b>27</b>	<b>26</b>	<b>7</b>

FPF/DGR/DRI/BIPOL - Statistiques policières de criminalité (date de clôture: 22/09/2023)

Les données pour les années 2001 jusqu'à 2012 ne sont plus publiées mais restent disponibles sur demande auprès du service BIPOL.

Les données pour 2023 ne concernent que le 1er trimestre.





# ***STATISTIQUES POLICIERES DE CRIMINALITE***

---

*LIEU DE PERPETRATION: COMMUNE*

**Holsbeek**

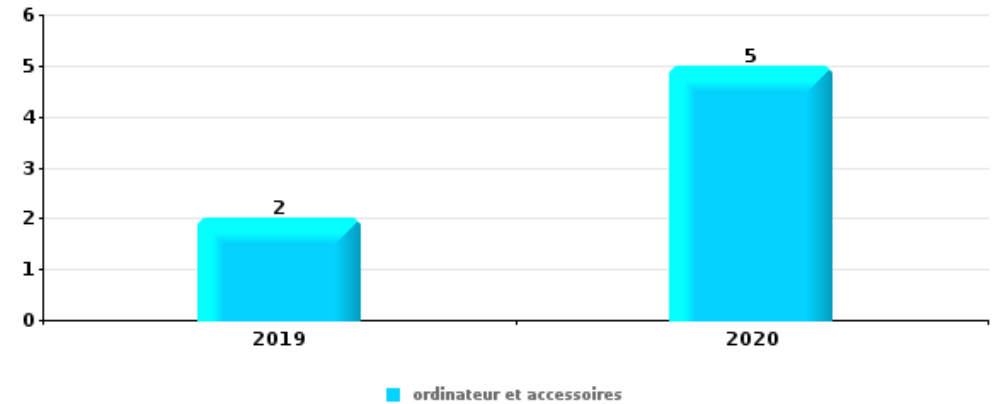
***PARTIE V : OBJETS ET MOYENS DE TRANSPORT***



**Holsbeek**

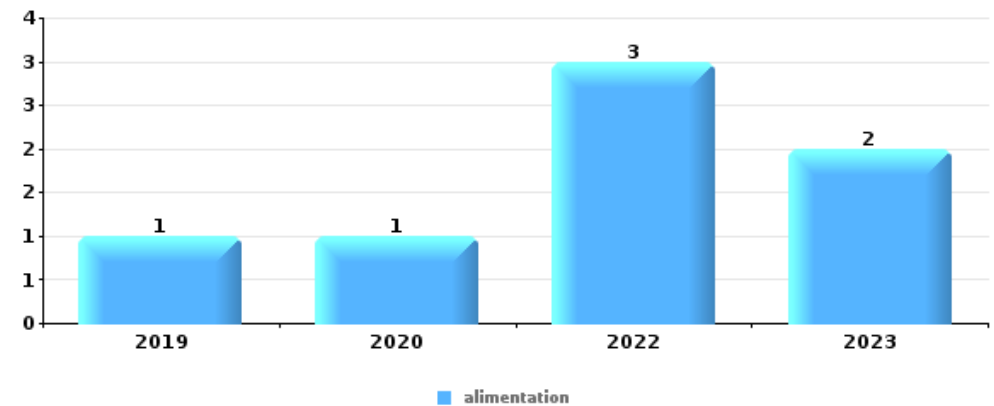
**Vol dans ou sur un véhicule**

Top 5 Objets volés (sbd nombre de faits)		2018	2019	2020	2021	2022	2023
1	ordinateur et accessoires		2	5			
2	outillage			2	2	1	1
2	vêtement			1	3		2
4	plaque d'immatriculation			1	3		
5	argent				2		1
5	pièce de moyen de transport				2	1	



**Vol à l'étalage**

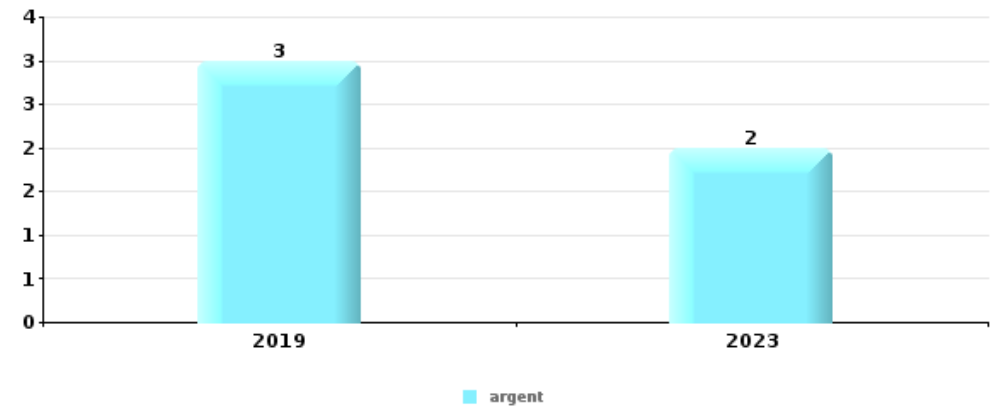
Top 5 Objets volés (sbd nombre de faits)		2018	2019	2020	2021	2022	2023
1	alimentation		1	1		3	2
2	parfum / produit de beauté			2		1	
2	vêtement	1				2	
4	GSM et accessoires			1		1	
5	argent			1			
5	bijouterie / montre			1			
5	ordinateur et accessoires					1	
5	tabac					1	





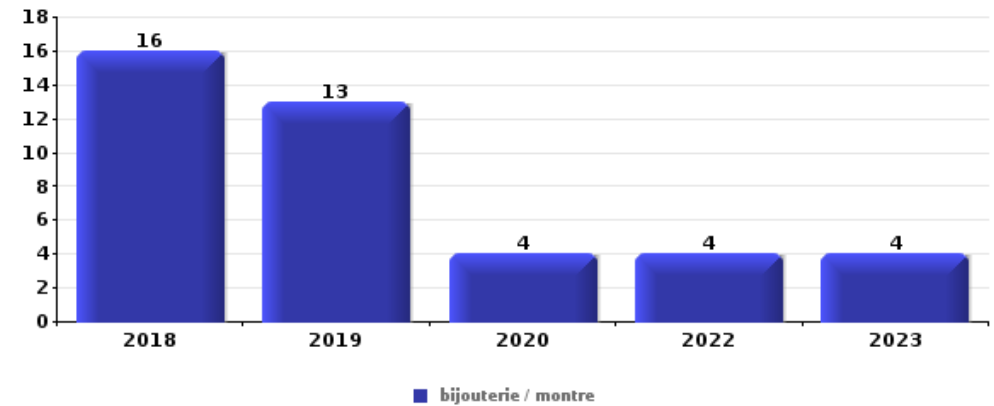
### Cambrassage ds entreprise ou commerce

Top 5 Objets volés (sbd nombre de faits)		2018	2019	2020	2021	2022	2023
1	argent		3				2
2	alimentation		2				1
3	coffre-fort / coffret (argent) / caisse		1				1
4	autre document officiel		1				
4	ordinateur et accessoires		1				
4	outillage		1				
4	vêtement		1				



### Cambrassage dans habitation

Top 5 Objets volés (sbd nombre de faits)		2018	2019	2020	2021	2022	2023
1	bijouterie / montre	16	13	4		4	4
2	argent	11	7	4	1	7	4
3	multimédia	5	1	1		3	3
4	vêtement	4	1			4	1
5	appareil photo	3	1			1	1
5	ordinateur et accessoires	2		1		2	1
5	valise / sac	1	1	1		2	1



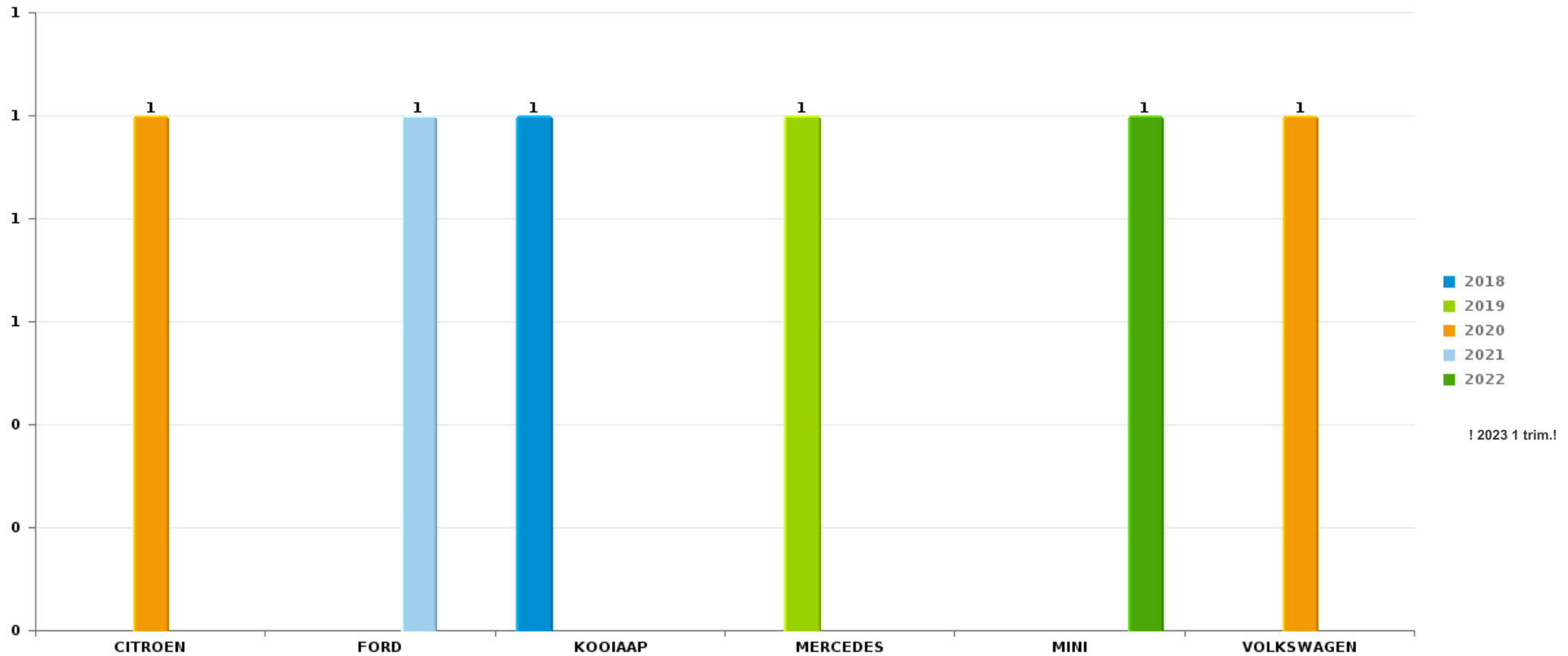
*Remarque: en ce qui concerne les objets, aucun total n'est reproduit étant donné que plusieurs objets peuvent avoir été volés lors d'un même fait.*



Holsbeek

Vol de voiture

Nombre de voitures volées par marque (Top 5)



# ***STATISTIQUES POLICIERES DE CRIMINALITE***

---

***LIEU DE PERPETRATION: COMMUNE***

**Holsbeek**

***PARTIE VI : SUSPECTS***



## Partie 1: Niveau FAITS (comptage du nombre de faits pour lesquels un certain type de suspect est impliqué)

### 1.1. Nombre d'infractions selon le sexe des suspects identifiés (par catégorie principale)

Étant donné que, tant un suspect identifié masculin qu'un suspect identifié féminin peuvent être impliqués lors d'un même fait, il est possible que la somme des colonnes «Hommes» et «Femmes» soit supérieure à la valeur de la colonne «Total...» (voir également la note méthodologique)

#### Holsbeek

2023

Catégorie principale / Sexe	Nombre total de faits avec au moins 1 suspect	Hommes	%	Femmes	%
Drogues	7	4	57,1%	3	42,9%
Vol et extorsion	3	2	66,7%	1	33,3%
Fraude	2	2	100,0%		
Infr. contre la sécurité publique	2	2	100,0%		
Criminalité informatique	1	1	100,0%		
Dégradation de la propriété	1	1	100,0%		
Infr. contre l'intégrité physique	1	1	100,0%		
Protection de la jeunesse	1			1	100,0%
<b>Total</b>	<b>18</b>	<b>14</b>	<b>77,8%</b>	<b>5</b>	<b>27,8%</b>



## 1.2. Nombre d'infractions selon le sexe des suspects identifiés (par figure criminelle)

Étant donné que, tant un suspect identifié masculin qu'un suspect identifié féminin peuvent être impliqués lors d'un même fait, il est possible que la somme des colonnes «Hommes» et «Femmes» soit supérieure à la valeur de la colonne «Total...» (voir également la note méthodologique)

### Holsbeek

2023

#### FC Vol autre

Figure criminelle / Sexe	Nombre total de faits avec au moins 1 suspect identifié	Femmes	%
<b>Vol à l'étalage</b>	1	1	100,0%
<b>Total</b>	<b>PA</b>	<b>PA</b>	<b>PA</b>

#### FC Autre

Figure criminelle / Sexe	Nombre total de faits avec au moins 1 suspect identifié	Hommes	%
<b>Dégradation de voiture</b>	1	1	100,0%
<b>Total</b>	<b>PA</b>	<b>PA</b>	<b>PA</b>

#### PH Violence intrafamiliale (VIF)

Figure criminelle / Sexe	Nombre total de faits avec au moins 1 suspect identifié	Hommes	%
<b>VIF: physique, dans le couple</b>	1	1	100,0%
<b>VIF: psychique, dans le couple</b>	1	1	100,0%
<b>VIF: économique, dans le couple</b>	1	1	100,0%
<b>Total</b>	<b>PA</b>	<b>PA</b>	<b>PA</b>







### 1.3. Nombre d'infractions selon l'âge des suspects identifiés (par catégorie principale)

Étant donné que, tant un suspect identifié mineur qu'un suspect identifié majeur peuvent être impliqués lors d'un même fait, il est possible que la somme des colonnes «Mineur» et «Majeur» soit supérieure à la valeur de la colonne «Total...» (voir également la note méthodologique)

#### Holsbeek

#### 2023

Catégorie principale / Âge	Nombre total de faits avec au moins 1 suspect identifié	Majeur	%
Drogues	7	7	100,0%
Vol et extorsion	3	3	100,0%
Fraude	2	2	100,0%
Infr. contre la sécurité publique	2	2	100,0%
Criminalité informatique	1	1	100,0%
Dégradation de la propriété	1	1	100,0%
Infr. contre l'intégrité physique	1	1	100,0%
Protection de la jeunesse	1	1	100,0%
<b>Total</b>	<b>18</b>	<b>18</b>	<b>100,0%</b>



## 1.4. Nombre d'infractions selon l'âge des suspects identifiés (par figure criminelle)

Étant donné que, tant un suspect identifié mineur qu'un suspect identifié majeur peuvent être impliqués lors d'un même fait, il est possible que la somme des colonnes «Mineur» et «Majeur» soit supérieure à la valeur de la colonne «Total...» (voir également la note méthodologique)

### Holsbeek

2023

#### FC Vol autre

Figure criminelle / Âge	Nombre total de faits avec au moins 1 suspect identifié	Majeur	%
Vol à l'étalage	1	1	100,0%
<b>Total</b>	<b>PA</b>	<b>PA</b>	<b>PA</b>

#### FC Autre

Figure criminelle / Âge	Nombre total de faits avec au moins 1 suspect identifié	Majeur	%
Dégradation de voiture	1	1	100,0%
<b>Total</b>	<b>PA</b>	<b>PA</b>	<b>PA</b>

#### PH Violence intrafamiliale (VIF)

Figure criminelle / Âge	Nombre total de faits avec au moins 1 suspect identifié	Majeur	%
VIF: physique, dans le couple	1	1	100,0%
VIF: psychique, dans le couple	1	1	100,0%
VIF: économique, dans le couple	1	1	100,0%
<b>Total</b>	<b>PA</b>	<b>PA</b>	<b>PA</b>



## Partie 2: Niveau SUSPECTS-FAIT (comptage du nombre de combinaisons suspect-fait)

### 2.1. Nombre de suspects-fait selon le sexe des suspects identifiés (TOP 5 des catégories principales)

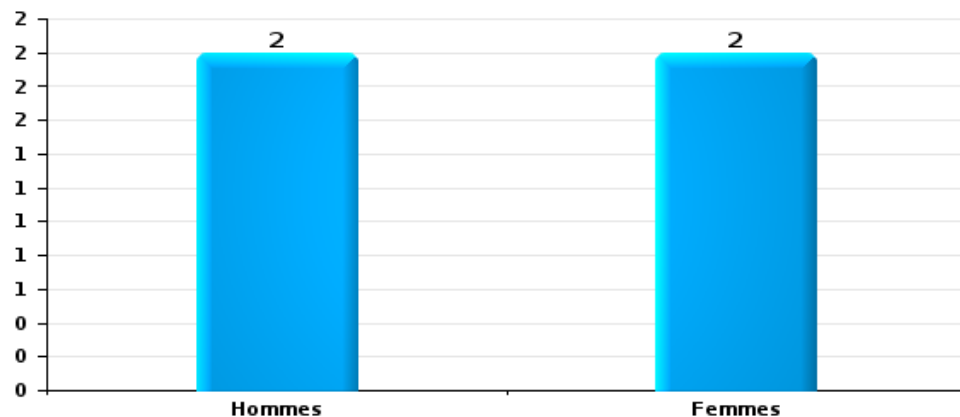
Lorsqu'un même suspect a commis plusieurs faits durant la période considérée, il est aussi comptabilisé plusieurs fois (voir également la note méthodologique)

#### Holsbeek

2023

#### Vol et extorsion

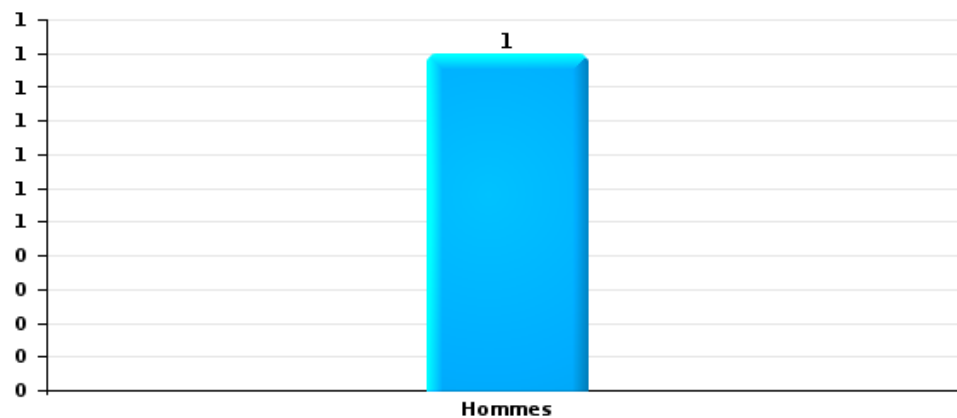
Nombre de suspects-fait selon le sexe





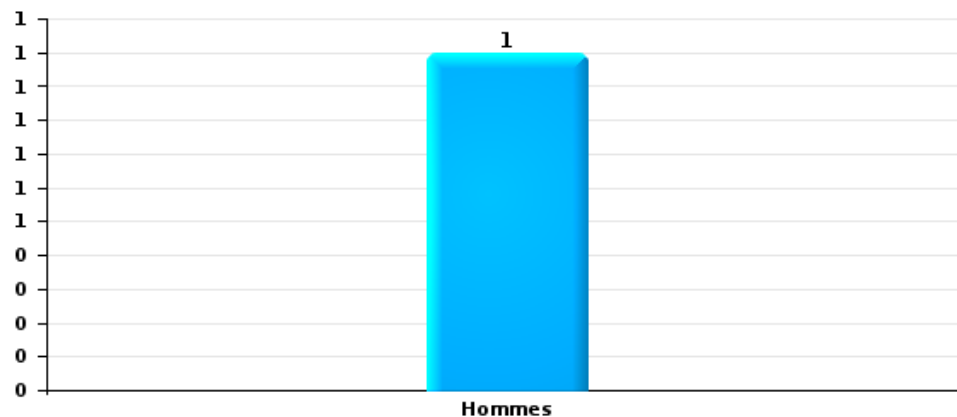
Dégradation de la propriété

Nombre de suspects-fait selon le sexe



Infr. contre l'intégrité physique

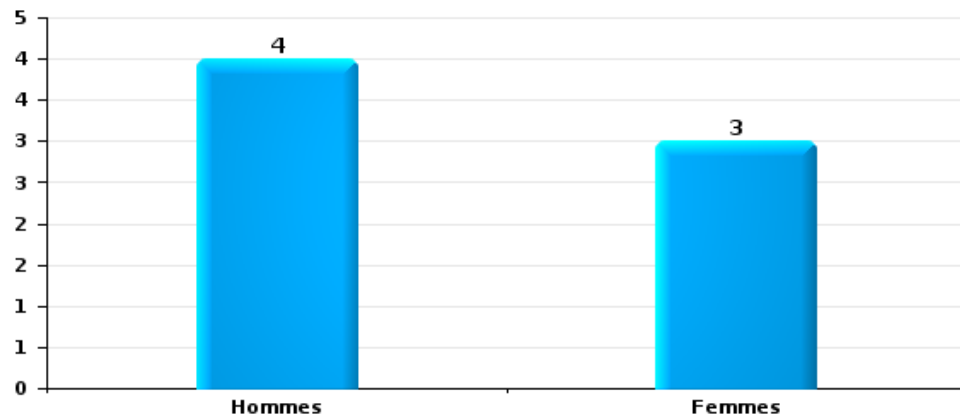
Nombre de suspects-fait selon le sexe





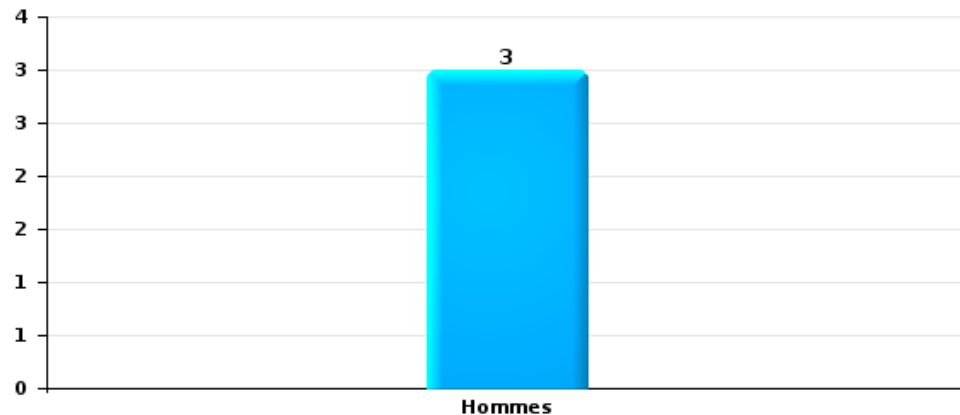
Drogues

Nombre de suspects-fait selon le sexe



Fraude

Nombre de suspects-fait selon le sexe





## 2.2. Nombre de suspects-fait selon le sexe des suspects identifiés (TOP 5 des figures criminelles)

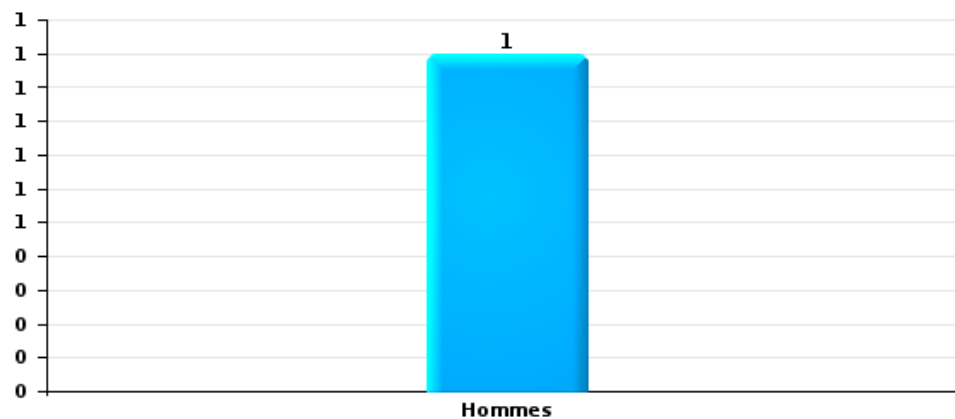
Lorsqu'un même suspect a commis plusieurs faits durant la période considérée, il est aussi comptabilisé plusieurs fois (voir également la note méthodologique)

### Holsbeek

2023

### Dégradation de voiture

Nombre de suspects-fait selon le sexe





### 2.3. Nombre de suspects-fait selon l'âge des suspects identifiés (TOP 5 des catégories principales)

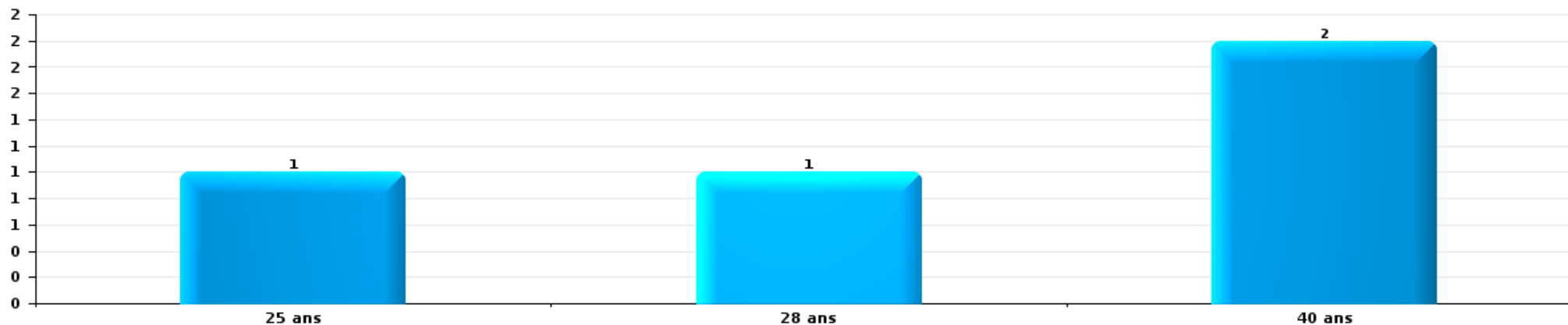
1) Lorsqu'un même suspect a commis plusieurs faits durant la période considérée, il est aussi comptabilisé plusieurs fois, qu'il ait le même âge ou non – 2) Les suspects au-dessous de 14 ans et à partir de 90 ans ne sont pas repris dans le tableau (voir également la note méthodologique)

Holsbeek

2023

Vol et extorsion

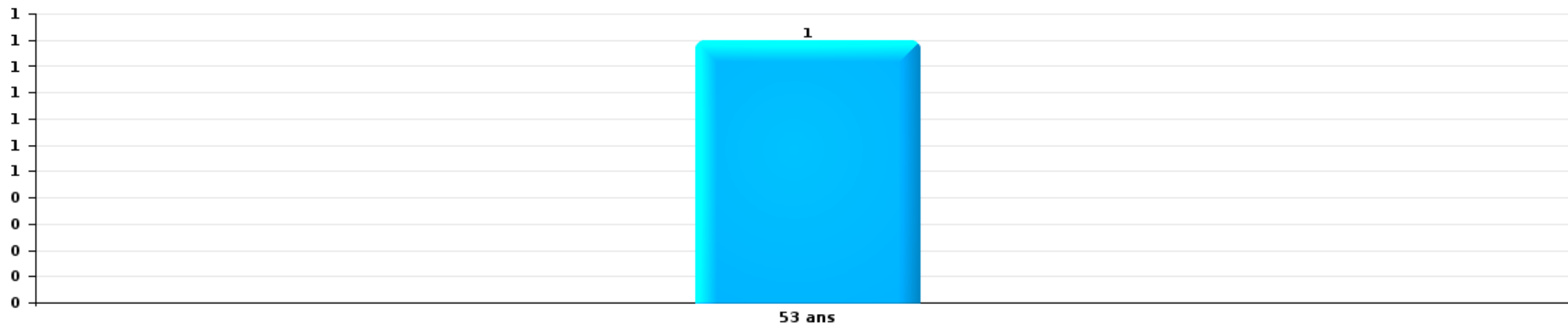
Nombre de suspects-fait par âge (chronologique)





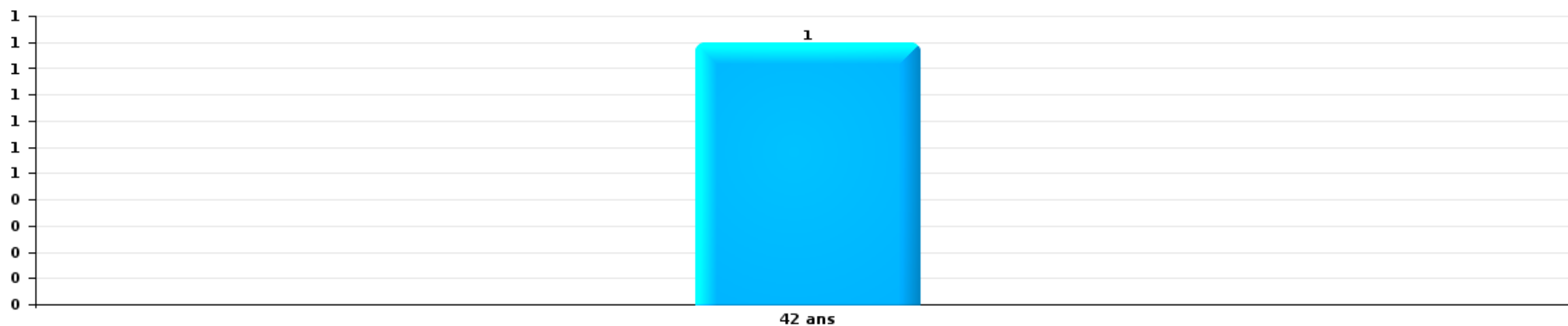
Dégradation de la propriété

Nombre de suspects-fait par âge (chronologique)



Infr. contre l'intégrité physique

Nombre de suspects-fait par âge (chronologique)

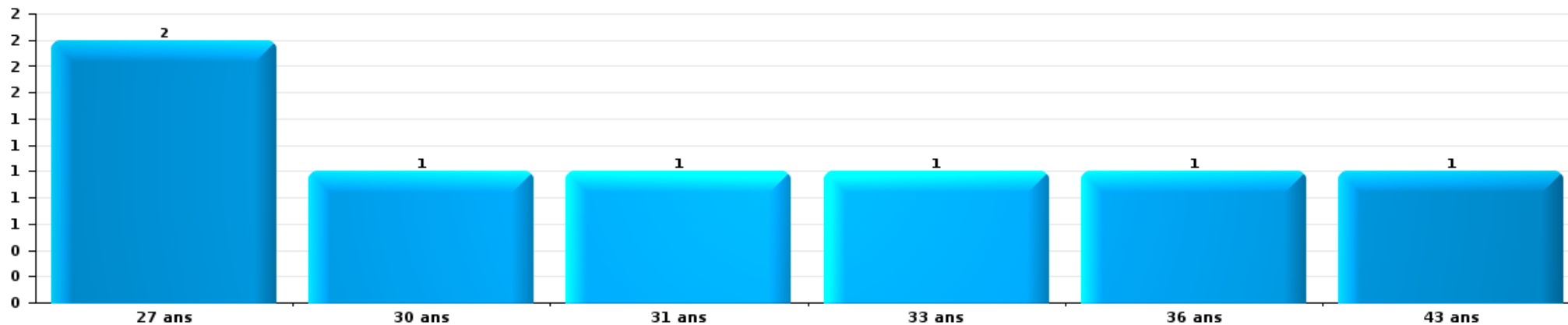






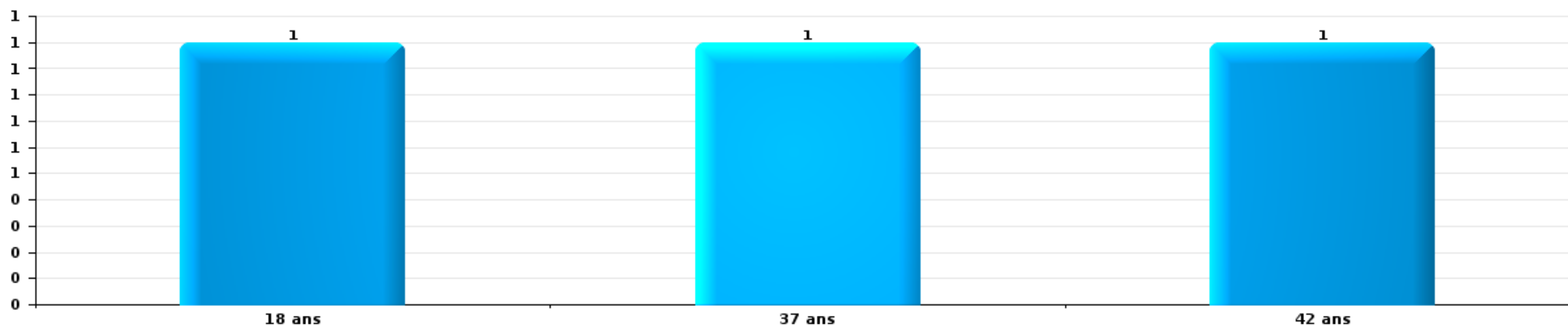
Drogues

Nombre de suspects-fait par âge (chronologique)



Fraude

Nombre de suspects-fait par âge (chronologique)





## 2.4. Nombre de suspects-fait selon l'âge des suspects identifiés (TOP 5 des figures criminelles)

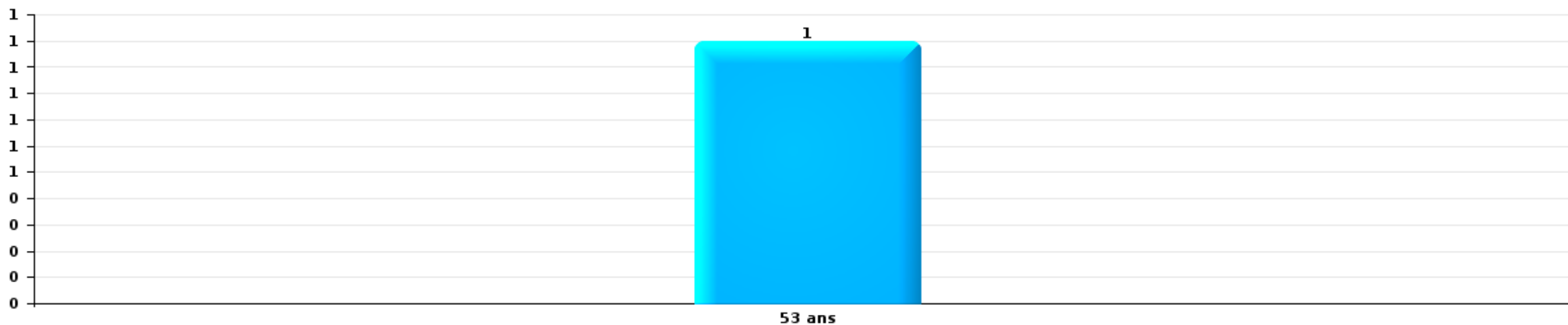
1) Lorsqu'un même suspect a commis plusieurs faits durant la période considérée, il est aussi comptabilisé plusieurs fois, qu'il ait le même âge ou non – 2) Les suspects au-dessous de 14 ans et à partir de 90 ans ne sont pas repris dans le tableau (voir également la note méthodologique)

### Holsbeek

2023

### Dégradation de voiture

Nombre de suspects-fait par âge (chronologique)



# ***STATISTIQUES POLICIERES DE CRIMINALITE***

---

***LIEU DE PERPETRATION: COMMUNE***

**Holsbeek**

***ANNEXE I: DETAIL PAR CATEGORIE DE DELIT  
CODE PENAL***

## Infraction Code pénal

## Infr. contre l'intégrité physique

			2000	2013	2014	2015	2016	2017	2018	2019	2020	2021	2022	2023
Meurtre	Autres	Tent.		1				1						
		Sous-total		1				1						
Coups et/ou blessures vol. en sphère familiale	Entre partenaires ou ex-partenaires	Acc.	3	3	11	4	8	3	8	3	11	10	11	3
	Lors d'un différend familial en général	Acc.	4											
	Par les parents envers un mineur	Acc.	1					1	1	1	1	2		
	Par les parents envers personne vulnérable	Acc.												1
	Envers les parents	Acc.				1		1	1	1	2	2	2	
	Envers d'autres ascendants directs ou collatéraux	Acc.			1					1	1	2		1
	Sous-total		8	3	12	5	8	5	11	6	16	14	14	4
Coups et/ou blessures vol. hors sphère familiale	Bagarres (=coups réciproques)	Acc.	2			1	1	1		2	2	2	2	1
	Coups envers fonctionnaire de police	Acc.				1					2	2		
	Envers un mineur par une pers. ayant autorité	Acc.						1						
	Envers un mineur qualité de l'auteur inconnue	Acc.	1			1				3				
	Envers pers. vulnérable par pers. ayant autorité	Acc.									1			
	Envers un mineur par cohabitant sans rel. Autorité	Acc.										1		
	Coups envers personnel institut d'enseignement	Acc.					1	1		2	1		1	1
Non spécifié	Acc.	6	3	4	9	6	9	7	16	10	7	6	1	
	Sous-total		9	3	4	12	8	12	7	23	16	12	9	3
Abstention coupable		Acc.		1				1	1					
		Sous-total		1				1	1					
Autres infr. volontaires. c/ l'intégrité phys.	Privation de soins à enfant ou personne vulnérable	Acc.									1			
	Délaissement d'enfant ou personne vulnérable	Acc.											1	
	Empoisonnement de denrées	Tent.					1							
	Entrave méchante à la circulation	Acc.			1		1							
	Voies de faits et violences légères	Acc.	1	1							1			
	Sous-total		1	1		2				2		1		
Infr. involontaires contre l'intégrité physique	Coups et/ou blessures involontaires	Acc.	2									1	1	
	Morsure de chien	Acc.					1		1		2		1	
	Sous-total		2			1		1		2		1	2	
		Total	20	9	17	17	19	19	20	29	36	27	26	7

## Infr. contre la liberté individuelle

		2000	2013	2014	2015	2016	2017	2018	2019	2020	2021	2022	2023
Enlèvement de mineur ou personne vulnérable	Enlèvement parental	Acc.				1							
		Tent.								1	1		
	Autre enlèvement	Acc.								1			
		Sous-total				1				2	1		
Détenition par un particulier		Acc.			1		1						
		Tent.							1				
		Sous-total			1		1		1				
		Total			1	1	1		1	2	1		

## Infr. contre les mœurs

			2000	2013	2014	2015	2016	2017	2018	2019	2020	2021	2022	2023
Viol n'ayant pas causé la mort	Victime < 10a	Acc.					1					1		
	Victime 10a - 14a	Acc.			1									
	Victime 14a - 16a	Acc.				1	1					1		
	Victime 16a - 18a	Acc.						1	1	2				
	Victime majeure	Acc.			1	2			1	1		4		
	Sous-total			2	3	2	1	2	3		6			
Viol n'ayant pas causé la mort (nvCPS)	Victime 16a - 18a	Acc.											1	
	Sous-total												1	
Attentat à la pudeur avec violence / menace	Victime < 16a	Acc.	1								1			
	Victime 16a - 18a	Acc.							1					
	Victime majeure	Acc.							1					
	Sous-total		1						2		1			
Attentat à la pudeur sans violence / menace	Victime < 16a	Acc.	3		2		1	3	1			1		
	Victime 16a - 18a	Acc.									1		1	
	Victime âge inconnu	Acc.										1		
	Sous-total		3	2		1	3	1			1	2	1	
Pornographie infantile	Détention	Acc.						1						1
	Distribution	Acc.								2				
	Non spécifié	Acc.				1								
	Sous-total				1		1		2				1	
Incitation à la débauche	Victime mineure	Acc.							1	2	2	2		
	Non spécifié	Acc.			1									
	Sous-total			1					1	2	2	2		
Exploitation de la débauche d'autrui	Victime majeure	Acc.								1				
	Sous-total									1				
Outrage public aux bonnes mœurs	Ecrits, images, objets	Acc.		1				1				2	1	
	Obscénités en public	Acc.							1					
	Sous-total			1				1	1			2	1	
Voyeurisme	Observation/enregistrement de nudité ou intimité	Acc.						1				1		
	Diffusion enregistrement nudité ou intimité	Acc.						2		2	1	1		
	Sous-total							3		2	1	2		
Grooming (contact par ICT avec mineur < 16 ans)		Tent.							1					
		Sous-total							1					
		Total	4	2	6	4	3	9	8	10	5	14	4	

**Infr. contre autres valeurs morales et sentiments**

			2000	2013	2014	2015	2016	2017	2018	2019	2020	2021	2022	2023
Harcèlement	Harcèlement par téléphone (OLD)	Acc.	1											
		Acc.	1	9	6	6	8	11	8	10	13	16	8	
	Sous-total	2	9	6	6	8	11	8	10	13	16	8		
Violation de sépulture		Acc.											1	
		Sous-total											1	
Violation du secret professionnel		Acc.									1			
		Sous-total									1			
Atteinte à l'honneur	Calomnie et diffamation	Acc.	2		2				2	3	2	7	1	
	Déclaration calomnieuse	Acc.										1		
	Imputation calomnieuse	Acc.	1	1	2								1	
	Injures (Délit)	Acc.			2	3						2	2	
		Sous-total	3	1	6	3			2	3	2	10	4	
Vie privée	Violation de domicile par un particulier	Acc.	3	1	2				1					1
	Violation du secret des lettres	Acc.							1					
		Sous-total	3	1	2				2					1
Tapage nocturne		Acc.									1			
		Sous-total									1			
Violation de communication par particulier		Acc.			1			1						
		Sous-total			1			1						
Cyberlokkig (leurre de mineur par ICT)		Acc.									1			
		Sous-total									1			
<b>Total</b>			<b>8</b>	<b>11</b>	<b>15</b>	<b>9</b>	<b>8</b>	<b>12</b>	<b>12</b>	<b>14</b>	<b>17</b>	<b>26</b>	<b>13</b>	<b>1</b>

**Infr. relative au statut juridique de l'enfant**

			2000	2013	2014	2015	2016	2017	2018	2019	2020	2021	2022	2023
<b>Non-représentation d'enfants</b>	<b>Par une personne qui en a la charge</b>	<b>Acc.</b>								1				
		<b>Sous-total</b>								1				
		<b>Total</b>								1				



## Vol et extorsion

			2000	2013	2014	2015	2016	2017	2018	2019	2020	2021	2022	2023	
Vol avec circ. aggr.	Avec violence	Acc.			1			1							
		Tent.													1
	Sans violence	Acc.	26	58	70	74	53	36	41	33	24	11	17		7
		Tent.	11	34	32	28	24	19	12	17	19	10	10		3
<b>Sous-total</b>			<b>37</b>	<b>92</b>	<b>103</b>	<b>102</b>	<b>77</b>	<b>56</b>	<b>53</b>	<b>50</b>	<b>43</b>	<b>21</b>	<b>27</b>	<b>11</b>	
Vol sans circ. aggr.	Avec violence	Acc.		2	1		1		1	1			1		
	Sans violence, Vol à la tire	Acc.			2	2	8	2	2	3					
	Sans violence, Vol d'usage	Acc.	1												
	Sans violence, Vol domestique	Acc.		6		3				1	2	1		1	
	Sans violence	Acc.	21	27	26	32	44	27	23	20	36	24	21		9
		Tent.	2		1		2	1	1		2				
<b>Sous-total</b>			<b>24</b>	<b>35</b>	<b>30</b>	<b>37</b>	<b>55</b>	<b>30</b>	<b>27</b>	<b>25</b>	<b>40</b>	<b>25</b>	<b>22</b>	<b>10</b>	
Vol non spécifié		Acc.	9												
		Tent.	7												
	<b>Sous-total</b>			<b>16</b>											
Extorsion		Acc.		1					2	1	1	2			
		Tent.			1							1	1	3	
	<b>Sous-total</b>				<b>1</b>	<b>1</b>			<b>2</b>	<b>1</b>	<b>2</b>	<b>3</b>	<b>3</b>		
<b>Total</b>			<b>77</b>	<b>128</b>	<b>134</b>	<b>139</b>	<b>132</b>	<b>86</b>	<b>82</b>	<b>76</b>	<b>85</b>	<b>49</b>	<b>52</b>	<b>21</b>	

## Fraude

		2000	2013	2014	2015	2016	2017	2018	2019	2020	2021	2022	2023
Blanchiment d'argent	Acc.								1				
	Sous-total								1				
Recel	Recel qualifié	Acc.							1			1	
	Non spécifié	Acc.											
	Sous-total	1							1			1	
Grivèlerie	Carburant / lubrifiant	Acc.					1						
	Sous-total						1						
Détournement et destruction frauduleuse	Cel frauduleux	Acc.	12										
	D'argent, de papiers, etc.	Acc.											
	D'objets saisis	Acc.											
	D'héritage	Acc.											
	Non spécifié	Acc.											
Sous-total	12												
Escroquerie	Fraude par internet	Acc.											
		Tent.											
	Escroquerie sans internet	Acc.											
		Tent.											
	Non spécifié	Acc.	2										
Sous-total	2	7	10	9	14	8	12	16	32	35	28	4	
Abus de confiance et infr. apparentées	Abus de confiance	Acc.	1										
		Tent.											
	Abus des faiblesses	Acc.											
Sous-total	1	1	2	3	3	1	4	3	2		6	1	
Infr. liées à l'insolvabilité	Non spécifié	Acc.											
	Sous-total				1								
Chèques sans provision		Tent.	2										
	Sous-total	2											
		Total	18	11	20	16	24	16	27	33	40	41	41
													6

## Dégradation de la propriété

			2000	2013	2014	2015	2016	2017	2018	2019	2020	2021	2022	2023
Incendie volontaire	Dans lieu habité (de jour)	Acc.								1				
	Dans un autre lieu (de jour)	Acc.	1					2		1				
	Dans un autre lieu (de nuit)	Acc.				1								
		Sous-total	1				1	2		2				
Incendie involontaire		Acc.	5	2	1	3	2	3	3	1		1	2	
		Tent.	1											
		Sous-total	6	2	1	3	2	3	3	1		1	2	
Destruction, dénaturation, dégradation	Avec circ. aggr.	Acc.	2			1				1				
	Destruction de biens agricoles	Acc.			1	1								
	Non spécifié	Acc.	2											
		Sous-total	4		1	2				1				
Vandalisme	Sur véhicules	Acc.	5	16	13	17	7	11	10	6	11	15	11	4
	Sur autres biens mobiliers	Acc.	2	5	3	1	4	2	1	3	2	3	11	
		Tent.	4											
	Graffitis	Acc.			1			3		1		1	1	
	Autres détériorations sur biens immobiliers	Acc.	4	5	11	10	13	9	12	2	9	10	8	
		Acc.	5	1					1	1	1	1	1	
	Dégradation de clôture	Tent.	1											
	Sous-total	21	27	28	28	24	25	24	13	23	30	32	4	
	Total	32	29	30	33	27	30	27	17	23	31	34	4	

## Infr. contre la sécurité publique

		2000	2013	2014	2015	2016	2017	2018	2019	2020	2021	2022	2023
Organisation criminelle	Acc.			1							1	1	
	Sous-total			1							1	1	
Association de malfaiteurs	Acc.			1				1					
	Sous-total			1				1					
Menaces	Verbales	Acc.	8										
	Ecrites	Acc.	1										
	Par gestes, emblèmes	Acc.	1										
	Non spécifié	Acc.									1		
	Sous-total		10	2	10	12	9	6	7	10	15	13	15
Total		10	2	12	12	9	6	8	10	15	14	16	3

## Infr. contre l'autorité publique

		2000	2013	2014	2015	2016	2017	2018	2019	2020	2021	2022	2023
Violence c/ personnes investies autorité publique	Acc.						1						
	Sous-total						1						
Rébellion	Rébellion armée	Acc.									1		
	Rébellion non armée	Acc.	1	1			1	1	1	2	2	1	
	Sous-total		1	1			1	1	1	2	3	1	
Outrages	Acc.	1	2		3		1	1			1		
	Sous-total	1	2		3		1	1			1		
Autres infractions	Bris de scellés	Acc.											
	Sous-total	1											
		Total	2	3	1	3	3	2	1	2	4	1	

## Infr. contre la foi publique

			2000	2013	2014	2015	2016	2017	2018	2019	2020	2021	2022	2023
Faux en écritures	Faux en écritures	Acc.	1	4	1		2	3		2		1	3	
	Usage de faux en écrit. et écrit. falsifiées	Acc.	1	1	1				1	1			2	
		Sous-total	2	5	2		2	3	1	3			1	5
Usurpation	Immixtion dans fonctions publiques	Acc.									1			
	De fonctions	Acc.		1										
	De nom	Acc.		1	1	2	1	1	2	2	2	4	2	
		Sous-total		2	1	2	1	1	2	3	4	2		
Contrefaçon / falsification	Falsification	Acc.		1			1	1	1	1				
		Sous-total		1			1	1	1	1				
Fausses monnaies	Emission	Acc.							2		1			
		Sous-total							2		1			
Faux en justice	Fausse déclarations	Acc.		1				1						
		Sous-total		1				1						
		Total	2	5	6	1	4	6	5	6	4	5	7	



**Holsbeek**

**Infraction Code pénal**

**Infr. contre la famille**

	2000	2013	2014	2015	2016	2017	2018	2019	2020	2021	2022	2023
<b>Abandon de famille</b> <b>Acc.</b>			1									
<b>Sous-total</b>			1									
<b>Refus du droit aux relations personnelles</b> <b>Acc.</b>	6	7	5	5	8	5	8	3	9	3		
<b>Sous-total</b>	6	7	5	5	8	5	8	3	9	3		
<b>Non-acquittement pension alimentaire</b> <b>Acc.</b>	6		2	1					2	1	1	
<b>Tent.</b>	1											
<b>Sous-total</b>	7		2	1					2	1	1	
<b>Non spécifié</b> <b>Acc.</b>												1
<b>Sous-total</b>												1
<b>Total</b>	13	7	8	6	8	5	8	3	11	4	1	1

**Criminalité informatique**

	2000	2013	2014	2015	2016	2017	2018	2019	2020	2021	2022	2023
<b>Hacking</b> <b>Acc.</b>			2	1	1			2	5	2	3	
<b>Sous-total</b>			2	1	1			2	5	2	3	
<b>Faux en informatique</b> <b>Acc.</b>									3		1	
<b>Sous-total</b>									3		1	
<b>Fraude informatique</b> <b>Acc.</b>		3	2	3	4		3	7	13	6	11	4
<b>Tent.</b>		1	1									
<b>Sous-total</b>		4	3	3	4		3	7	13	6	11	4
<b>Sabotage</b> <b>Acc.</b>									1			
<b>Sous-total</b>									1			
<b>Total</b>		4	5	4	5		3	9	22	8	15	4



Exercice illégal de l'autorité publique

		2000	2013	2014	2015	2016	2017	2018	2019	2020	2021	2022	2023
<b>Violation de domicile par fonctionnaire public</b>	<b>Acc.</b>					1	1						
	<b>Sous-total</b>					1	1						
<b>Prise d'intérêt</b>	<b>Acc.</b>			1									
	<b>Sous-total</b>			1									
<b>Abus de l'autorité</b>	<b>Acc.</b>					1							
	<b>Sous-total</b>					1							
	<b>Total</b>			1		2	1						

Contravention Code pénal

		2000	2013	2014	2015	2016	2017	2018	2019	2020	2021	2022	2023
<b>Injures (Contravention)</b>	<b>Acc.</b>	1											
	<b>Sous-total</b>	1											
<b>Autres contraventions CP</b>	<b>Acc.</b>	3											
	<b>Sous-total</b>	3											
	<b>Total</b>	4											



# ***STATISTIQUES POLICIERES DE CRIMINALITE***

---

*LIEU DE PERPETRATION: COMMUNE*

**Holsbeek**

***ANNEXE II: DETAIL PAR CATEGORIE DE DELIT  
LOIS SPECIALES***



Holsbeek

Infraction Lois spéciales

Drogues

			2000	2013	2014	2015	2016	2017	2018	2019	2020	2021	2022	2023
Détention		Acc.	2	2	5	7	6	36	41	9	5	26	30	7
		Sous-total	2	2	5	7	6	36	41	9	5	26	30	7
Usage	Usage individuel	Acc.	1											
		Tent.	1											
	Faciliter l'usage	Acc.				1		1						
	Désordre, scandale ou danger dans un espace public	Acc.											1	
		Sous-total	2				1		1				1	
Importation et exportation		Acc.										1	1	
		Sous-total										1	1	
Fabrication		Acc.		1	5	4	4	3	4	1	1	2		
		Sous-total		1	5	4	4	3	4	1	1	2		
Commerce		Acc.	1	1	3	5	1	1	2					4
		Sous-total	1	1	3	5	1	1	2					4
Autres		Acc.					1	1			2		1	
		Sous-total					1	1			2		1	
		Total	5	4	13	16	12	41	49	10	8	29	37	7

Législation sur les étrangers

			2000	2013	2014	2015	2016	2017	2018	2019	2020	2021	2022	2023
Transmigration illégale	Accès au territoire	Acc.	1										3	
	Séjour	Acc.	1		3	4	1	7	2	4			2	
	Inscription au registre des étrangers	Acc.				1								
		Sous-total	2		3	4	2	7	2	4			5	
		Total	2		3	4	2	7	2	4			5	



Environnement

			2000	2013	2014	2015	2016	2017	2018	2019	2020	2021	2022	2023
Déchets	Déchets par professionnel	Acc.					2					1	1	
	Déchets par particulier	Acc.			1		4	1		2	2	1	1	
	Déchets par personne indéterminée	Acc.	4											
		Tent.	1											
		Sous-total	5		1		6	1		2	2	2	2	
Autres que déchets	Urbanisme	Acc.	1	2	2		5	4	2	1				1
	Pollution de l'eau	Acc.	4	1								1		
	Pollution de l'air	Acc.				2								
	Pollution du sol	Acc.									1			
	Autres nuisances en matière d'environnement	Acc.	1	1		1			1					
		Sous-total	6	4	2	1	7	4	3	1	1	1	1	
Biodiversité / Faune et flore	Bien-être animal	Acc.	2	1	3	4			3	2	4	2		
	Protection de la nature	Acc.	3									1	1	
	Permis / autorisation animaux	Acc.		1		1								
	Destruction d'animaux	Acc.							1	1				
		Tent.				1		1		1	1			
		Sous-total	5	2	3	5	1	1	4	4	5	3	1	
		Total	16	6	6	6	14	6	7	7	8	6	4	



**Armes et explosifs**

			2000	2013	2014	2015	2016	2017	2018	2019	2020	2021	2022	2023
Détention illégale	Arme à feu	Acc.			7	1	8	6	17	8	3	8	4	
	Arme blanche ou non à feu	Acc.				1	3	1	1			4	2	1
	Munition	Acc.						1			3	1	1	
	Pièces/accessoires	Acc.									1	1		
	Non spécifié	Acc.	1											
	Sous-total		1		7	2	11	8	18	8	7	14	7	1
Port / transport illégal	Arme à feu	Acc.												1
	Arme blanche ou non à feu	Acc.						1		1	4	1	1	
	Sous-total							1		1	4	1	1	1
Commerce illégal	Arme à feu	Acc.					1							
		Sous-total					1							
Autre	Mesures de sécurité	Acc.						1						
	Stockage	Acc.								1				
	Défaut signalement vol ou perte	Acc.							2					
	Sous-total							1	2	1				
	Total		1		7	2	12	10	20	10	11	15	8	2

**Protection de la personne**

			2000	2013	2014	2015	2016	2017	2018	2019	2020	2021	2022	2023
Discrimination	Racisme et xénophobie	Acc.		1	1							1		
	Fondée sur son orientation sexuelle (homophobie)	Acc.						1						
	Fondée sur le sexe (sexisme)	Acc.						1						
	Sous-total			1	1			2				1		
Protection de la vie privée		Acc.	3		1			3						
		Sous-total	3		1			3						
Caméras de surveillance		Acc.											1	
		Sous-total											1	
Droit à l'image		Acc.									1	2	2	
		Sous-total									1	2	2	
	Total		3	1	2			5			1	3	3	



**Holsbeek**

**Infraction Lois spéciales**

**Hormones et dopage**

		2000	2013	2014	2015	2016	2017	2018	2019	2020	2021	2022	2023
<b>Détention</b>	Acc.					2				1			
	Sous-total:					2				1			
	Total:					2				1			

**Protection de la jeunesse**

		2000	2013	2014	2015	2016	2017	2018	2019	2020	2021	2022	2023
<b>Législation sur l'obligation scolaire</b>	Acc.		2										
	Sous-total:		2										
<b>Législation sur la protection de la jeunesse</b>	Acc.	1	2	9	5	9	3	6	2	10	4	10	2
	Sous-total:	1	2	9	5	9	3	6	2	10	4	10	2
	Total:	1	4	9	5	9	3	6	2	10	4	10	2



Code pénal social

		2000	2013	2014	2015	2016	2017	2018	2019	2020	2021	2022	2023
<b>Harcèlement au travail</b>	Acc.		1										
	Sous-total:		1										
<b>Mise en danger du travailleur</b>	Acc.					1							
	Sous-total:					1							
<b>Rémunération et autres avantages patrimoniaux</b>	Acc.										1		
	Sous-total:										1		
<b>Travail illégal</b>	Acc.								1				
	Sous-total:								1				
<b>Fraude sociale aux cotisations (travail au noir)</b>	Acc.			1	1		1	1					
	Sous-total:			1	1		1	1					
<b>Infr. contre foi publique en droit pénal social</b>	Acc.			1									
	Sous-total:			1									
<b>Escroquerie en droit pénal social</b>	Acc.					2							
	Sous-total:					2							
<b>Autres</b>	Acc.								1				
	Sous-total:								1				
	Total:		1	2	1	3	1	1	2		1		

Ivresse et alcool

		2000	2013	2014	2015	2016	2017	2018	2019	2020	2021	2022	2023
<b>Ivresse publique</b>	Acc.			3	2	1	5	1	1	3	1	5	
	Sous-total:			3	2	1	5	1	1	3	1	5	
	Total:			3	2	1	5	1	1	3	1	5	

Registre de population

		2000	2013	2014	2015	2016	2017	2018	2019	2020	2021	2022	2023
	Acc.	3	13	7	7	6	4	5	7	10	1	3	4
	Sous-total:	3	13	7	7	6	4	5	7	10	1	3	4
	Total:	3	13	7	7	6	4	5	7	10	1	3	4



**Carte d'identité**

		2000	2013	2014	2015	2016	2017	2018	2019	2020	2021	2022	2023
<b>Refus de présentation</b>	Acc.			1									
	Sous-total:			1									
	Total:			1									

**Santé publique**

		2000	2013	2014	2015	2016	2017	2018	2019	2020	2021	2022	2023
<b>Refus ou négligence respect mesures</b>	Acc.									34	6		
	Sous-total:									34	6		
<b>Autres</b>	Acc.									1			
	Sous-total:									1			
	Total:									35	6		

**Travail**

		2000	2013	2014	2015	2016	2017	2018	2019	2020	2021	2022	2023
<b>Fraude sociale aux cotisations (travail au noir)</b>	Acc.				1								
	Sous-total:				1								
<b>Autres</b>	Acc.	1						1					
	Sous-total:	1						1					
	Total:	1			1			1					

**Législation économique**

		2000	2013	2014	2015	2016	2017	2018	2019	2020	2021	2022	2023
<b>Autres</b>	Acc.								1				
	Sous-total:								1				
	Total:								1				



Pratiques commerciales

		2000	2013	2014	2015	2016	2017	2018	2019	2020	2021	2022	2023
<b>Pratiques du marché et protection du consommateur</b>	Acc.										1		
	Sous-total:										1		
<b>Registre de commerce</b>	Acc.				2								
	Sous-total:				2								
<b>Autres</b>	Acc.		1										
	Sous-total:		1										
	<b>Total:</b>		1		2						1		

Autres lois spéciales

		2000	2013	2014	2015	2016	2017	2018	2019	2020	2021	2022	2023
<b>Transport</b>	Acc.					1							
	Sous-total:					1							
<b>Dégradation involontaire câbles télécommunication</b>	Acc.			4	7	1	3	2	2	3	4	3	
	Sous-total:			4	7	1	3	2	2	3	4	3	
<b>Autres</b>	Acc.	2											
	Sous-total:	2											
	<b>Total:</b>	2		4	7	2	3	2	2	3	4	3	



# ***STATISTIQUES POLICIERES DE CRIMINALITE***

---

***LIEU DE PERPETRATION: COMMUNE***

**Holsbeek**

***ANNEXE III: DETAIL  
FIGURES CRIMINELLES / PHENOMENES***



Holsbeek

FC Vol moyen de transport

		2000	2013	2014	2015	2016	2017	2018	2019	2020	2021	2022	2023
Vol de voiture	Acc.	6	1	3		1	4	1	1	2	1	1	
	Tent.	2	1								1		
	<b>Total</b>	<b>8</b>	<b>2</b>	<b>3</b>		<b>1</b>	<b>4</b>	<b>1</b>	<b>1</b>	<b>2</b>	<b>2</b>	<b>1</b>	
Vol de moto	Acc.							1			1		
	Total							1			1		
Vol dans les garages	Acc.	1	1				1			1			
	Total	1	1				1			1			
Vol de vélomoteur	Acc.		1		1		1			1			1
	Tent.		1										
	<b>Total</b>		<b>2</b>		<b>1</b>		<b>1</b>			<b>1</b>			<b>1</b>
Vol de vélo	Acc.	3	2	5	7	6	8	7	2	8	7	5	1
	Tent.	1											
	<b>Total</b>	<b>4</b>	<b>2</b>	<b>5</b>	<b>7</b>	<b>6</b>	<b>8</b>	<b>7</b>	<b>2</b>	<b>8</b>	<b>7</b>	<b>5</b>	<b>1</b>



**FC Cambriolage**

		2000	2013	2014	2015	2016	2017	2018	2019	2020	2021	2022	2023
<b>Cambriolage dans habitation</b>	Acc.	24	40	49	54	27	24	29	24	13	2	12	4
	Tent.	16	22	22	19	18	10	8	13	14	5	9	4
	<b>Total</b>	<b>40</b>	<b>62</b>	<b>71</b>	<b>73</b>	<b>45</b>	<b>34</b>	<b>37</b>	<b>37</b>	<b>27</b>	<b>7</b>	<b>21</b>	<b>8</b>
<b>Cambriolage ds entreprise ou commerce</b>	Acc.	1	2	4	4	2	1		4				2
	Tent.		4	2	3	1	1		2				
	<b>Total</b>	<b>1</b>	<b>6</b>	<b>6</b>	<b>7</b>	<b>3</b>	<b>2</b>		<b>6</b>				<b>2</b>
<b>Cambriolage ds service public ou bâtiment administ</b>	Acc.	1	1	5	3	3		3	1	1		1	
	Tent.		1	3	1	2	1	2		1	2		
	<b>Total</b>	<b>1</b>	<b>2</b>	<b>8</b>	<b>4</b>	<b>5</b>	<b>1</b>	<b>5</b>	<b>1</b>	<b>2</b>	<b>2</b>	<b>1</b>	
<b>Cambriolage dans bâtiment (total)</b>	Acc.	26	43	58	61	32	25	32	29	14	2	13	6
	Tent.	16	27	27	23	21	12	10	15	15	7	9	4
	<b>Total</b>	<b>42</b>	<b>70</b>	<b>85</b>	<b>84</b>	<b>53</b>	<b>37</b>	<b>42</b>	<b>44</b>	<b>29</b>	<b>9</b>	<b>22</b>	<b>10</b>

**FC Vol autre**

		2000	2013	2014	2015	2016	2017	2018	2019	2020	2021	2022	2023
<b>Vol avec violence sans arme</b>	Acc.		3	2		1	1	3	2	1	2	2	
	Tent.			1						1	1	3	1
	<b>Total</b>		<b>3</b>	<b>3</b>		<b>1</b>	<b>1</b>	<b>3</b>	<b>2</b>	<b>2</b>	<b>3</b>	<b>5</b>	<b>1</b>
<b>Vol dans ou sur un véhicule</b>	Acc.	7	12	4	9	15	8		6	11	12	2	2
	Tent.	1	1			1	1			2	2	1	
	<b>Total</b>	<b>8</b>	<b>13</b>	<b>4</b>	<b>9</b>	<b>16</b>	<b>9</b>		<b>6</b>	<b>13</b>	<b>14</b>	<b>3</b>	<b>2</b>
<b>Vol d'armes et explosifs</b>	Acc.		1	1	2	1	2	1					
	Tent.												
	<b>Total</b>		<b>1</b>	<b>1</b>	<b>2</b>	<b>1</b>	<b>2</b>	<b>1</b>					
<b>Arrachage de sac à main</b>	Acc.			1									
	Tent.												
	<b>Total</b>			<b>1</b>									
<b>Vol à l'arraché</b>	Acc.		1	2			1		1				
	Tent.												
	<b>Total</b>		<b>1</b>	<b>2</b>			<b>1</b>		<b>1</b>				



**FC Vol autre**

		2000	2013	2014	2015	2016	2017	2018	2019	2020	2021	2022	2023
<b>Vol à la tire</b>	Acc.			2	2	8	2	2	3				
	Total			2	2	8	2	2	3				
<b>Vol à l'étalage</b>	Acc.	2	1		2	8	2	1	2	3	1	5	2
	Tent.					1	1			1			
	Total	2	1		2	9	3	1	2	4	1	5	2
<b>Vol par ruse</b>	Acc.	1	2	2		2							
	Tent.		1										
	Total	1	3	2		2							
<b>Vol de métaux</b>	Acc.				1	1		1					
	Total				1	1		1					
<b>Vol sur les chantiers</b>	Acc.		2		1	6	3	2	1				
	Total		2		1	6	3	2	1				
<b>Vol d'animaux</b>	Acc.		1	1					1			1	
	Total		1	1					1			1	
<b>Vol de cargaison</b>	Acc.			1			1	1					
	Total			1			1	1					

**Criminalité ICT**

		2000	2013	2014	2015	2016	2017	2018	2019	2020	2021	2022	2023
<b>Fraude de cartes de paiements</b>	Acc.		2	1		1		1	3	5	2	1	
	Total		2	1		1		1	3	5	2	1	
<b>Phishing</b>	Acc.				1				1	3	1	2	
	Total				1				1	3	1	2	
<b>Shouldersurfing</b>	Acc.					1				1	1		
	Total					1				1	1		



**FC Autre**

		2000	2013	2014	2015	2016	2017	2018	2019	2020	2021	2022	2023
<b>Violence contre les métiers d'intérêt général</b>	Acc.				1	1	2		2	3	2	2	1
	Total				1	1	2		2	3	2	2	1
<b>Graffiti</b>	Acc.			1			3		1		1	1	
	Total			1			3		1		1	1	
<b>Dégradation de voiture</b>	Acc.	1	16	13	16	5	11	9	5	10	15	8	4
	Total	1	16	13	16	5	11	9	5	10	15	8	4
<b>Rixe au couteau</b>	Acc.				1					1			
	Total				1					1			

**PH Violence intrafamiliale (VIF)**



**PH Violence intrafamiliale (VIF)**

		2000	2013	2014	2015	2016	2017	2018	2019	2020	2021	2022	2023
VIF: physique, dans le couple	Acc.	3	3	11	4	8	3	8	4	11	12	11	3
	Tent.		1										
	<b>Total</b>	<b>3</b>	<b>4</b>	<b>11</b>	<b>4</b>	<b>8</b>	<b>3</b>	<b>8</b>	<b>4</b>	<b>11</b>	<b>12</b>	<b>11</b>	<b>3</b>
VIF: physique, envers des descendants	Acc.	1				1	1	1	1	2	3	2	1
	Tent.									1	1		
	<b>Total</b>	<b>1</b>				<b>1</b>	<b>1</b>	<b>1</b>	<b>1</b>	<b>3</b>	<b>4</b>	<b>2</b>	<b>1</b>
VIF: physique, envers d'autres membres	Acc.	4		1	1		1	2	2	3	2	4	
	Tent.												
	<b>Total</b>	<b>4</b>		<b>1</b>	<b>1</b>		<b>1</b>	<b>2</b>	<b>2</b>	<b>3</b>	<b>2</b>	<b>4</b>	
VIF: sexuelle, dans le couple	Acc.							1					
	Tent.												
	<b>Total</b>							<b>1</b>					
VIF: sexuelle, envers des descendants	Acc.	1			1		1	1			1		
	Tent.												
	<b>Total</b>	<b>1</b>			<b>1</b>		<b>1</b>	<b>1</b>			<b>1</b>		
VIF: sexuelle, envers d'autres membres	Acc.			1									
	Tent.												
	<b>Total</b>			<b>1</b>									
VIF: psychique, dans le couple	Acc.	6	7	7	5	8	5	8	4	11	6	1	2
	Tent.												
	<b>Total</b>	<b>6</b>	<b>7</b>	<b>7</b>	<b>5</b>	<b>8</b>	<b>5</b>	<b>8</b>	<b>4</b>	<b>11</b>	<b>6</b>	<b>1</b>	<b>2</b>
VIF: psychique, envers des descendants	Acc.			1								1	
	Tent.												
	<b>Total</b>			<b>1</b>								<b>1</b>	
VIF: psychique, envers d'autres membres	Acc.				2			1			1		
	Tent.												
	<b>Total</b>				<b>2</b>			<b>1</b>			<b>1</b>		
VIF: économique, dans le couple	Acc.			2		1			1		1	1	1
	Tent.												
	<b>Total</b>			<b>2</b>		<b>1</b>			<b>1</b>		<b>1</b>	<b>1</b>	<b>1</b>
VIF: économique, envers des descendants	Acc.											1	
	Tent.												
	<b>Total</b>											<b>1</b>	
VIF: économique, envers d'autres membres	Acc.	6		2	1					2	1	1	1
	Tent.	1											
	<b>Total</b>	<b>7</b>		<b>2</b>	<b>1</b>					<b>2</b>	<b>1</b>	<b>1</b>	<b>1</b>



**PH Hormones et dopage**

	2000	2013	2014	2015	2016	2017	2018	2019	2020	2021	2022	2023
<b>Dopage humain</b> <b>Acc.</b>					2				1			
<b>Total</b>					2				1			

**PH Drogues**

	2000	2013	2014	2015	2016	2017	2018	2019	2020	2021	2022	2023
<b>Vente de cocaïne</b> <b>Acc.</b>						1					1	
<b>Total</b>						1					1	

<b>Vente de drogues synthétiques</b> <b>Acc.</b>		1	2	1			1				1	
<b>Total</b>		1	2	1			1				1	

<b>Production de cannabis (culture)</b> <b>Acc.</b>			1		1		1					
<b>Total</b>			1		1		1					

<b>Import-export d'héroïne</b> <b>Acc.</b>											1	
<b>Total</b>											1	

**PH Trafic d'armes**

	2000	2013	2014	2015	2016	2017	2018	2019	2020	2021	2022	2023
<b>Commerce et production d'arme à feu et mun.</b> <b>Acc.</b>					1							
<b>Total</b>					1							

**PH Traite des êtres humains**

	2000	2013	2014	2015	2016	2017	2018	2019	2020	2021	2022	2023
<b>TEH - exploitation sexuelle</b> <b>Acc.</b>								1				
<b>Total</b>								1				

**PH Violence dans l'espace public**



**PH Violence dans l'espace public**

		2000	2013	2014	2015	2016	2017	2018	2019	2020	2021	2022	2023
<b>Violence physique (transport public)</b>	Acc.				1		1					1	
	Total				1		1					1	
<b>Violence physique (voie publique)</b>	Acc.	4	3	4	2	1	3	2	5	6	5	2	1
	Total	4	3	4	2	1	3	2	5	6	5	2	1
<b>Violence physique (autre endroit public)</b>	Acc.				1						1	1	
	Total				1						1	1	
<b>Violence physique (endroit accessible au public)</b>	Acc.	3	1	1	5	2	3	4	3	2	4	2	1
	Tent.								1				
	Total	3	1	1	5	2	3	4	4	2	4	2	1
<b>Violence sexuelle (voie publique)</b>	Acc.							2	1	1			
	Total							2	1	1			
<b>Violence sexuelle (autre endroit public)</b>	Acc.		1										
	Total		1										
<b>Violence sexuelle (endroit accessible au public)</b>	Acc.				1	1		2	1	1		1	
	Total				1	1		2	1	1		1	
<b>Violence psychique (transport public)</b>	Acc.				1							1	
	Total				1							1	
<b>Violence psychique (voie publique)</b>	Acc.	1	4	2	4	4	2	7		4	5	5	
	Total	1	4	2	4	4	2	7		4	5	5	
<b>Violence psychique (autre endroit public)</b>	Acc.	1	1	1		1		1			1		
	Total	1	1	1		1		1			1		
<b>Violence psychique (endroit accessible au public)</b>	Acc.	3		2	2	2		2		2		1	
	Total	3		2	2	2		2		2		1	
<b>Vol avec violence sans arme (voie publique)</b>	Acc.		1	1				1	1				
	Total		1	1				1	1				
<b>Vol avec violence sans arme (endr. acces. au pub.)</b>	Acc.		1	1		1	1	1					
	Total		1	1		1	1	1					





**PH Autre**

		2000	2013	2014	2015	2016	2017	2018	2019	2020	2021	2022	2023
<b>Terrorisme, extrémisme et radicalisme</b>	<b>Acc.</b>			1									
	<b>Total</b>			1									
<b>Cyberharcèlement</b>	<b>Acc.</b>	1	3	1	1	4				6	1	3	
	<b>Total</b>	1	3	1	1	4				6	1	3	
<b>Fraude à l'identité</b>	<b>Acc.</b>		2	3	3	5	2	2	3	6	13	8	
	<b>Tent.</b>					1		2	1			1	1
	<b>Total</b>		2	3	3	6	2	4	4	6	13	9	1

# ***STATISTIQUES POLICIERES DE CRIMINALITE***

---

***LIEU DE PERPETRATION: COMMUNE***

**Holsbeek**

***ANNEXE IV: FAITS ENREGISTRES  
NON CRIMINELS***



Holsbeek

Faits non criminels

Maladies / Décès / Disparition

	2000	2013	2014	2015	2016	2017	2018	2019	2020	2021	2022	2023
Suicide	4	1		1	1	1		3	3	1	3	1
Personne malade	1	1	1	2	2	2	2	5	10	8	12	1
Décès suspect	2	1	1	2		1	1	2	2		3	
Décès naturel		1		1	1						1	
Disparition (personne disparue)	1	4	2	2	2	1	3	5	2	4	5	1
Accident (sauf roulage)					1	1	1		3	3	2	
Autres						1						
<b>Total</b>	<b>8</b>	<b>8</b>	<b>4</b>	<b>8</b>	<b>7</b>	<b>7</b>	<b>7</b>	<b>15</b>	<b>20</b>	<b>16</b>	<b>26</b>	<b>3</b>

Appels

	2000	2013	2014	2015	2016	2017	2018	2019	2020	2021	2022	2023
Alarme	5											
Appels	2							1			1	
<b>Total</b>	<b>7</b>							<b>1</b>			<b>1</b>	

Problèmes sociaux

	2000	2013	2014	2015	2016	2017	2018	2019	2020	2021	2022	2023
Différends familiaux	10	4	3	8	3	9	6	4	20	23	18	4
Différend (pas de coups)	4		1		1						1	
Affaire civile	4		1		1	2				1		
Protection de la jeunesse	1	1		3	13	24	11	28	31	29	61	10
Autres	3	1					2	1	1	2	4	
<b>Total</b>	<b>22</b>	<b>6</b>	<b>5</b>	<b>11</b>	<b>18</b>	<b>35</b>	<b>19</b>	<b>33</b>	<b>52</b>	<b>55</b>	<b>84</b>	<b>14</b>



### Catastrophes

	2000	2013	2014	2015	2016	2017	2018	2019	2020	2021	2022	2023
Dégâts tempête	1						1					
<b>Total</b>	<b>1</b>						<b>1</b>					

### Ordre public

	2000	2013	2014	2015	2016	2017	2018	2019	2020	2021	2022	2023
Manifestation	1											
Troubles	1									1		
<b>Total</b>	<b>2</b>									<b>1</b>		

### Agissements suspects

	2000	2013	2014	2015	2016	2017	2018	2019	2020	2021	2022	2023
	1	2	1	3	2	3	1	1		1	1	
<b>Total</b>	<b>1</b>	<b>2</b>	<b>1</b>	<b>3</b>	<b>2</b>	<b>3</b>	<b>1</b>	<b>1</b>		<b>1</b>	<b>1</b>	

### Objets trouvés

	2000	2013	2014	2015	2016	2017	2018	2019	2020	2021	2022	2023
		4					2		1			1
<b>Total</b>		<b>4</b>					<b>2</b>		<b>1</b>			<b>1</b>

### Objets perdus

	2000	2013	2014	2015	2016	2017	2018	2019	2020	2021	2022	2023
	22	176	174	179	176	147	134	115	123	108	116	29
<b>Total</b>	<b>22</b>	<b>176</b>	<b>174</b>	<b>179</b>	<b>176</b>	<b>147</b>	<b>134</b>	<b>115</b>	<b>123</b>	<b>108</b>	<b>116</b>	<b>29</b>



**Autres non-infractions**

	2000	2013	2014	2015	2016	2017	2018	2019	2020	2021	2022	2023
Non-respect des conditions				1								
Procès-verbal d'information	14	11	4	1	9	4	2	4	1	4		1
Notification		7	5	7	6	5	10	4	1	4	3	1
Dégradation involontaire câbles (non-télécom)		7	4			1	1					
Demande signalement surveillance électronique											1	
Fonction de contrôle armes									2	3	2	1
Autres non infractions	2											
<b>Total</b>	<b>16</b>	<b>25</b>	<b>13</b>	<b>9</b>	<b>15</b>	<b>10</b>	<b>13</b>	<b>8</b>	<b>4</b>	<b>11</b>	<b>6</b>	<b>3</b>