

STATISTIQUES POLICIERES DE CRIMINALITE

LIEU DE PERPETRATION: COMMUNE

Herne

2000 - Trimestre 1 2023

Police fédérale - DGRIDRIIBIPOL

STATISTIQUES POLICIERES DE CRIMINALITE

LIEU DE PERPETRATION: COMMUNE

Herne

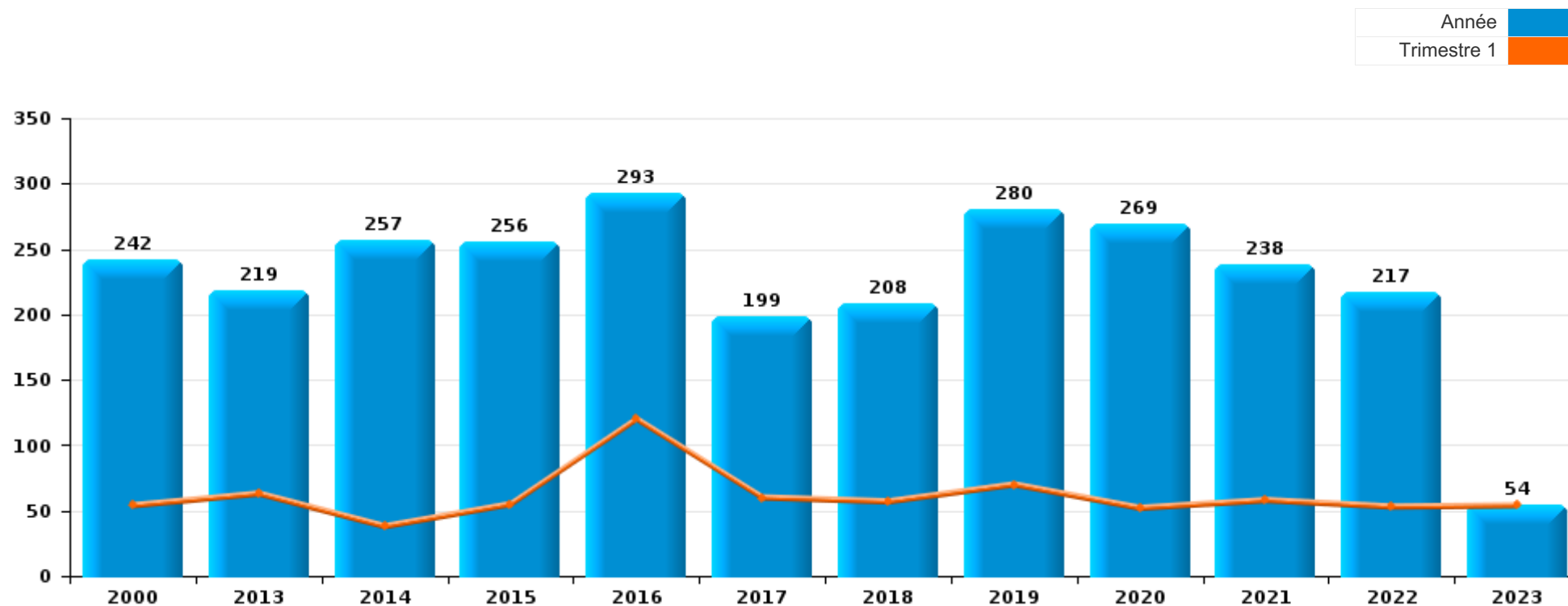
PARTIE I : INFRACTIONS JUDICIAIRES

CRIMINALITE ENREGISTREE COMMISE AU NIVEAU DE LA COMMUNE



Herne

	2000	2013	2014	2015	2016	2017	2018	2019	2020	2021	2022	2023
Nombre total des délits	242	219	257	256	293	199	208	280	269	238	217	54



FPF/DGR/DRI/BIPOL - Statistiques policières de criminalité (date de clôture: 22/09/2023)

Les données pour les années 2001 jusqu'à 2012 ne sont plus publiées mais restent disponibles sur demande auprès du service BIPOL.

Les données pour 2023 ne concernent que le 1er trimestre.



Herne

	2000	2013	2014	2015	2016	2017	2018	2019	2020	2021	2022	2023
Vol et extorsion	79	83	112	94	147	77	59	81	49	35	43	16
Dégradation de la propriété	24	31	45	34	41	35	19	46	20	18	25	2
Fraude	22	3	10	18	9	13	14	19	22	35	34	8
Infr. contre l'intégrité physique	24	20	13	20	23	15	17	18	15	16	13	3
Environnement	30	7	9	18	9	5	12	20	15	28	7	3
Registre de population	7	10	13	11	13	14	14	19	9	6	6	
Protection de la jeunesse		8	8	5	7	7	11	21	12	14	16	
Infr. contre la sécurité publique	13	7	10	8	10	2	8	2	8	12	13	2
Infr. contre autres valeurs morales et sentiments	5	11	7	8	2	6	6	8	8	9	16	4
Criminalité informatique		3	1	3	7	5	10	12	10	15	6	4
Santé publique									63	4		
Drogues	4	6	4	4	8	2	6	2	9	14	3	2
Infr. contre la famille	12	8	5	10	1	8	6		1	2	3	3
Législation sur les étrangers		2	5	1	2	2	6		6	11	21	1
Infr. contre la foi publique	2	7	4	5	3	2	2	5	7	13	2	2
Armes et explosifs	1	4	3	6	3	3	9	6	3	2	3	
Infr. contre les moeurs	3	5	1	8	2	1	4	4	6	2	2	
Ivresse et alcool		1		1	2		3	3	3	1	1	
Contravention Code pénal	11											
Infr. contre l'autorité publique	1	2	4		1			1	1		1	
Autres lois spéciales	1							5	1			1
Protection de la personne	1		1		1	2		1		1		
Travail					1		1	1			1	1
Carte d'identité	2		1					1				
Code pénal social			1		1						1	1
Infr. contre la liberté individuelle							1	2				
Infr. relative au statut juridique de l'enfant				2				1				
Législation économique									1			1
Hormones et dopage								1				
Pratiques commerciales		1										
Protection des revenus publics								1				
Sous-total	242	219	257	256	293	199	208	280	269	238	217	54
Contravention règlement policier local	5	4	4	1	4	3	2	7	2	3	1	
Sous-total	5	4	4	1	4	3	2	7	2	3	1	
Total	247	223	261	257	297	202	210	287	271	241	218	54

FPF/DGR/DRI/BIPOL - Statistiques policières de criminalité (date de clôture: 22/09/2023)

Les données pour les années 2001 jusqu'à 2012 ne sont plus publiées mais restent disponibles sur demande auprès du service BIPOL.

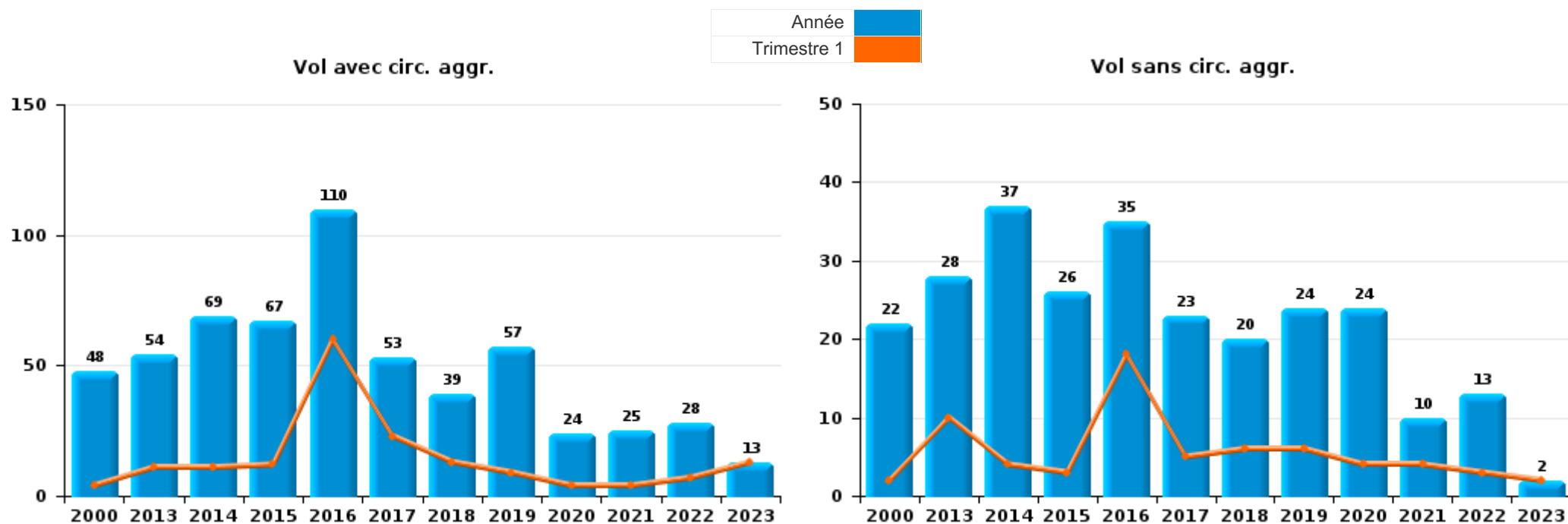
Les données pour 2023 ne concernent que le 1er trimestre.



I.1. Catégorie des infractions : Vol et extorsion (top 5 des infractions au niveau national 2022)

Herne

	2000	2013	2014	2015	2016	2017	2018	2019	2020	2021	2022	2023
Vol avec circ. aggr.	48	54	69	67	110	53	39	57	24	25	28	13
Vol sans circ. aggr.	22	28	37	26	35	23	20	24	24	10	13	2
Vol non spécifié	8		5	1								
Extorsion	1	1	1		2	1			1		2	1
Total	79	83	112	94	147	77	59	81	49	35	43	16





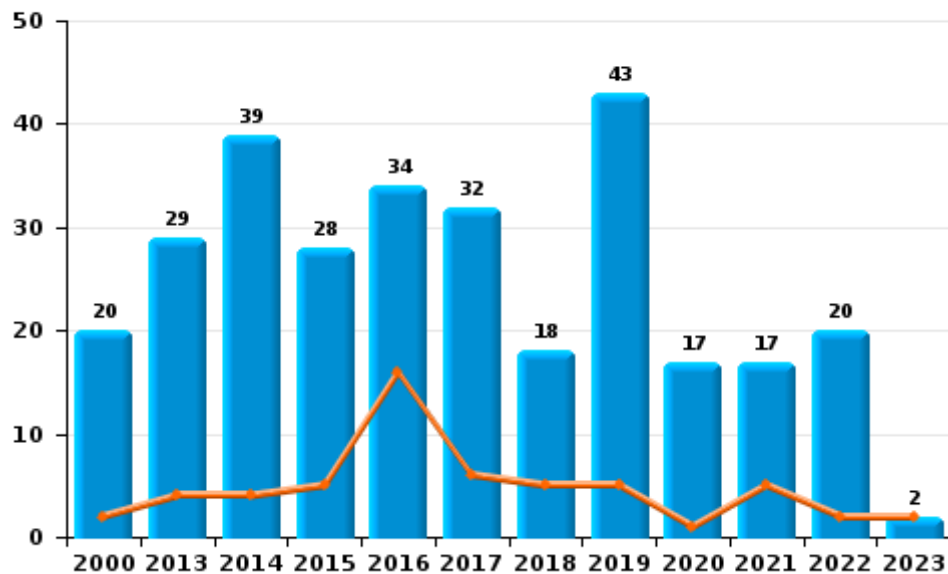
I.2. Catégorie des infractions : Dégradation de la propriété (top 5 des infractions au niveau national 2022)

Herne

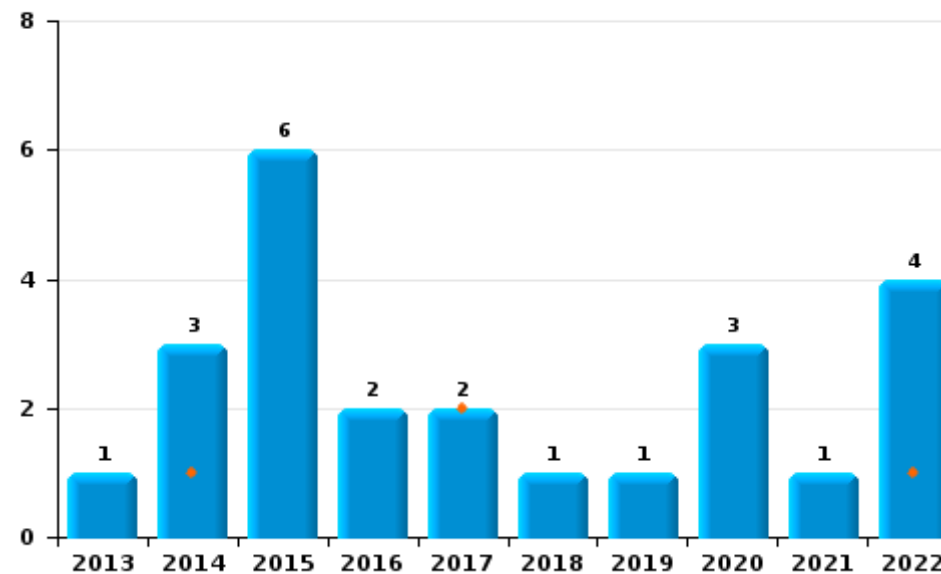
	2000	2013	2014	2015	2016	2017	2018	2019	2020	2021	2022	2023
Vandalisme	20	29	39	28	34	32	18	43	17	17	20	2
Destruction, dénaturation, dégradation	4	1	3		5	1		2			1	
Incendie involontaire		1		5		1	1		2	1	3	
Incendie volontaire			3	1	2	1		1	1		1	
Total	24	31	45	34	41	35	19	46	20	18	25	2



Vandalisme



Incendie

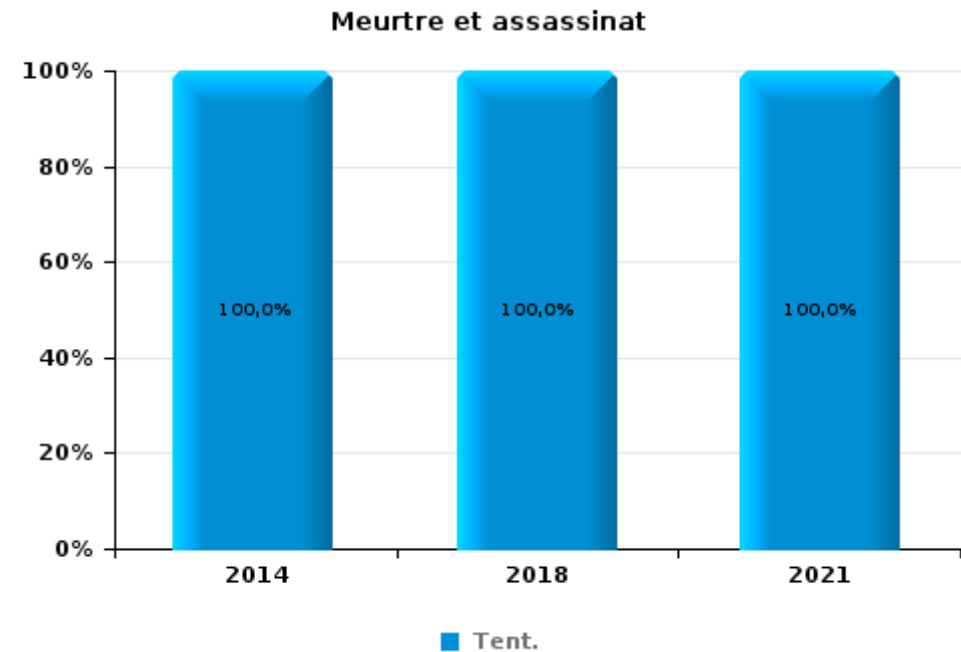
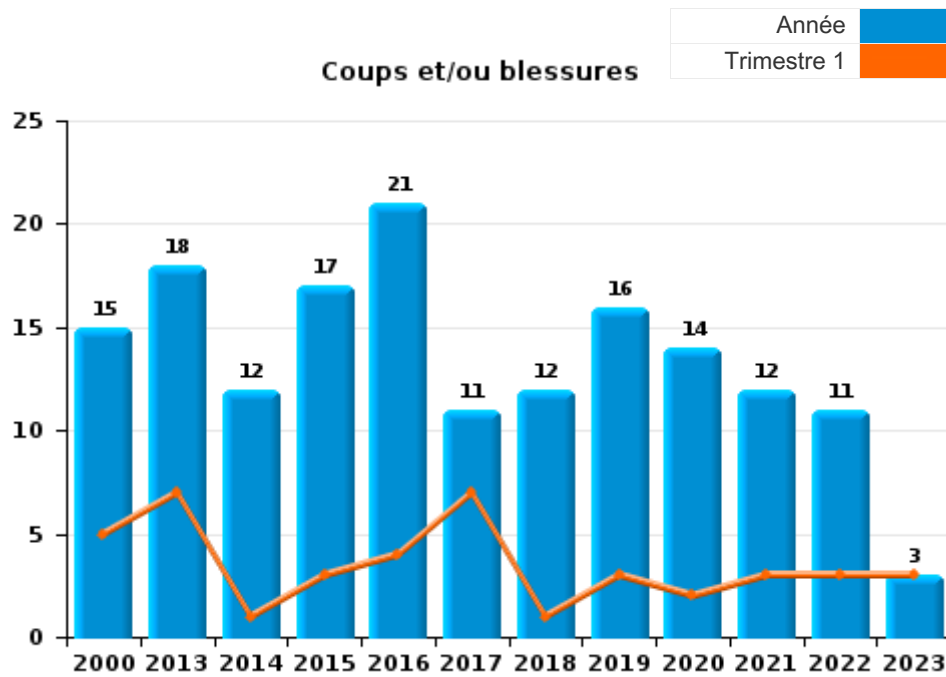




I.3. Catégorie des infractions : Infr. contre l'intégrité physique (top 5 des infractions au niveau national 2022)

Herne

	2000	2013	2014	2015	2016	2017	2018	2019	2020	2021	2022	2023
Coups et/ou blessures	15	18	12	17	21	11	12	16	14	12	11	3
Autres	9	2		3	2	4	4	2	1	3	2	
Meurtre et assassinat			1				1			1		
Total	24	20	13	20	23	15	17	18	15	16	13	3





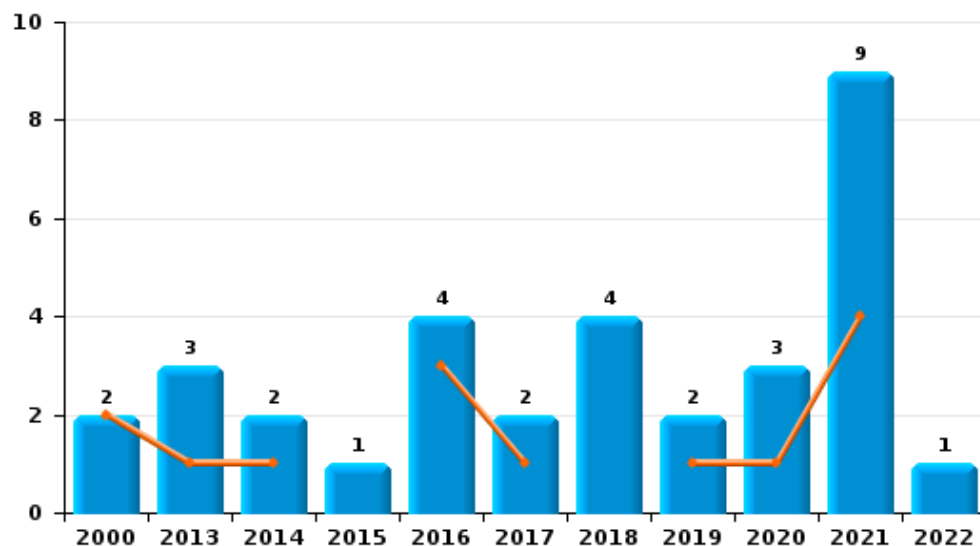
I.4. Catégorie des infractions : Drogues (top 5 des infractions au niveau national 2022)

Herne

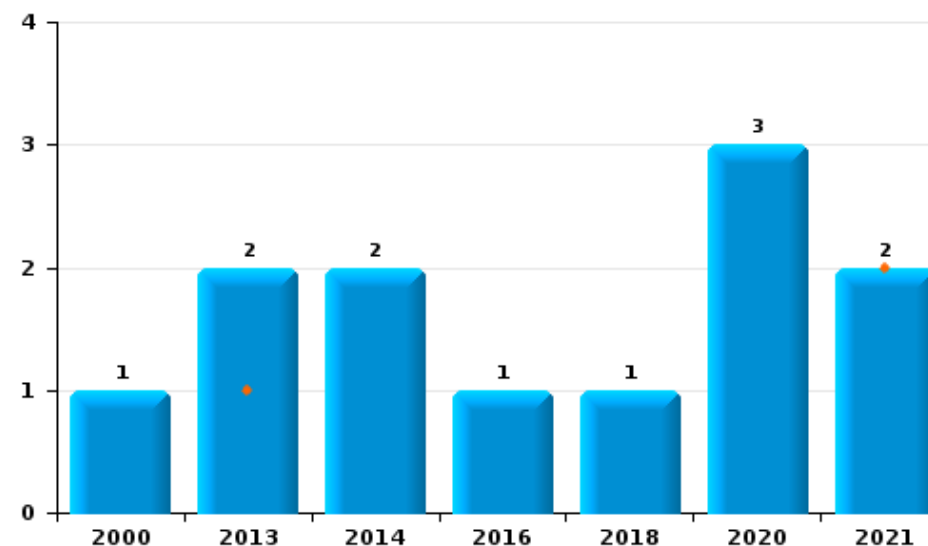
	2000	2013	2014	2015	2016	2017	2018	2019	2020	2021	2022	2023
Détention	2	3	2	1	4	2	4	2	3	9	1	
Fabrication				3	3				2	2	2	2
Commerce	1	2	2		1		1		3	2		
Usage	1	1					1					
Autres									1			
Importation et exportation										1		
Total	4	6	4	4	8	2	6	2	9	14	3	2



Détention



Commerce



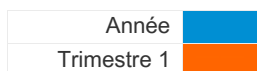
FPF/DGR/DRI/BIPOL - Statistiques policières de criminalité (date de clôture: 22/09/2023)
 Les données pour les années 2001 jusqu'à 2012 ne sont plus publiées mais restent disponibles sur demande auprès du service BIPOL.
 Les données pour 2023 ne concernent que le 1er trimestre.



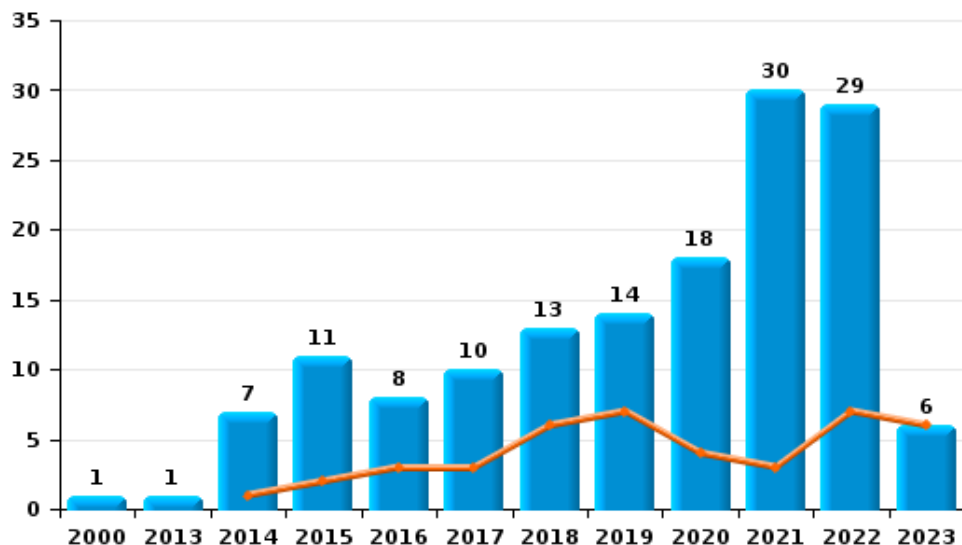
I.5. Catégorie des infractions : Fraude (top 5 des infractions au niveau national 2022)

Herne

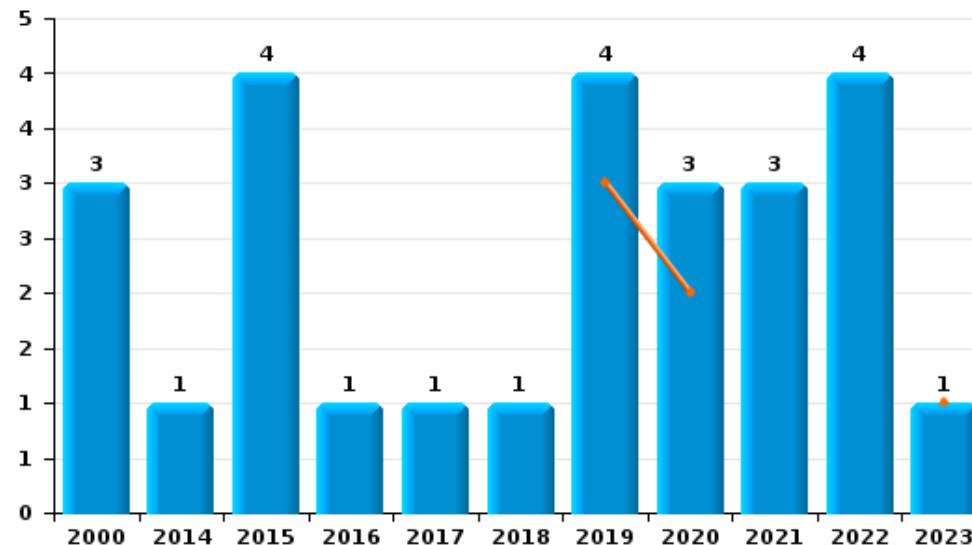
	2000	2013	2014	2015	2016	2017	2018	2019	2020	2021	2022	2023
Escroquerie	1	1	7	11	8	10	13	14	18	30	29	6
Abus de confiance et infr. apparentées	3		1	4	1	1	1	4	3	3	4	1
Détournement et destruction frauduleuse	16			2		2				1	1	
Fraudes: Autres	1	1		1				1		1		
Grivèlerie	1											1
Infr. liées à l'insolvabilité			2									
Recel		1							1			
Total	22	3	10	18	9	13	14	19	22	35	34	8



Escroquerie



Abus de confiance et infr. apparentées



FPF/DGR/DRI/BIPOL - Statistiques policières de criminalité (date de clôture: 22/09/2023)

Les données pour les années 2001 jusqu'à 2012 ne sont plus publiées mais restent disponibles sur demande auprès du service BIPOL.

Les données pour 2023 ne concernent que le 1er trimestre.

STATISTIQUES POLICIERES DE CRIMINALITE

LIEU DE PERPETRATION: COMMUNE

Herne

PARTIE II : FIGURES CRIMINELLES / PHENOMENES



Herne

FC Vol moyen de transport

	2000	2013	2014	2015	2016	2017	2018	2019	2020	2021	2022	2023
Vol de voiture	13	2	4	3	1	1	4	3	2			
Vol de moto										1		
Vol dans les garages	1	1	1	1	1							
Vol de vélomoteur			1	2	1				1			
Vol de vélo	4	5	4	13	7	8	1	3	3	3	3	1

FC Cambriolage

	2000	2013	2014	2015	2016	2017	2018	2019	2020	2021	2022	2023
Cambriolage dans habitation	28	34	47	47	71	38	19	30	10	19	20	9
Cambriolage ds entreprise ou commerce	7	3	4	2	1	5	4	4	1		2	1
Cambriolage ds service public ou bâtiment administ		3	3	2	2		4			2		
Vol au bélier			1									
Cambriolage dans bâtiment (total)	35	40	54	51	74	43	27	34	11	21	22	10



FC Vol autre

	2000	2013	2014	2015	2016	2017	2018	2019	2020	2021	2022	2023
Vol à main armée		1										1
Vol avec violence sans arme	3	1	1		4	3	1	2	3		3	
Vol dans ou sur un véhicule	4	14	14	13	29	6	8	12	7	3	3	1
Vol d'armes et explosifs	2		1	1				1		1		
Vol à la tire		1	1			1				1	3	
Vol à l'étalage	1		1			1		1				
Vol par ruse	1	10			2	2	2		1	1		
Vol de métaux	1	1					1					
Vol sur les chantiers	2		2						1		2	
Home-invasion							1					
Vol d'animaux	1	1		1			2	2	3	1		
Vol de cargaison		1			1							

Criminalité ICT

	2000	2013	2014	2015	2016	2017	2018	2019	2020	2021	2022	2023
Fraude de cartes de paiements	1	1		1			1	2		1		
Phishing		1					1	1	1			1
Shouldersurfing								1				

FC Autre

	2000	2013	2014	2015	2016	2017	2018	2019	2020	2021	2022	2023
Violence contre les métiers d'intérêt général		1	1		2				1			
Graffiti		8	1	3		2	1	15	5	1	1	
Dégradation de voiture	2	10	16	14	7	13	4	8	5	7	14	1



PH Violence intrafamiliale (VIF)

	2000	2013	2014	2015	2016	2017	2018	2019	2020	2021	2022	2023
VIF: physique, dans le couple		4	5	7	9	3	6	9	4	7	4	
VIF: physique, envers des descendants	1	1		2	1			1	3		1	
VIF: physique, envers d'autres membres	8	3		3	2		1	2	2	4	1	2
VIF: sexuelle, envers des descendants	1								1			
VIF: psychique, dans le couple	6	9	5	10	1	7	5	2	1	2	3	3
VIF: psychique, envers des descendants											1	
VIF: économique, dans le couple		2										1
VIF: économique, envers d'autres membres	6	1		1		1	1			1	1	

PH Hormones et dopage

	2000	2013	2014	2015	2016	2017	2018	2019	2020	2021	2022	2023
Dopage humain								1				

PH Drogues

	2000	2013	2014	2015	2016	2017	2018	2019	2020	2021	2022	2023
Vente de cocaïne		1							1			
Vente de drogues synthétiques							1		1			
Production de cannabis (culture)					1					1		

PH Trafic d'armes

	2000	2013	2014	2015	2016	2017	2018	2019	2020	2021	2022	2023
Commerce et production d'arme à feu et mun.				1		1	1					



PH Violence dans l'espace public

	2000	2013	2014	2015	2016	2017	2018	2019	2020	2021	2022	2023
Violence physique (voie publique)	1	8	6	3	3	2	4	2	2	1	1	1
Violence physique (endroit accessible au public)		2	3	1	5	3	2	1			1	
Violence sexuelle (voie publique)	1	1								1		
Violence sexuelle (autre endroit public)	1											
Violence psychique (transport public)			1									
Violence psychique (voie publique)	1	2	1	2		3	3	3		1	8	
Violence psychique (autre endroit public)	1				1							
Violence psychique (endroit accessible au public)	2	2	1		2			2		1		
Vol à main armée (endroit accessible au public)												1
Vol avec violence sans arme (voie publique)											1	
Vol avec violence sans arme (endr. acces. au pub.)					1	1		1				

PH Autre

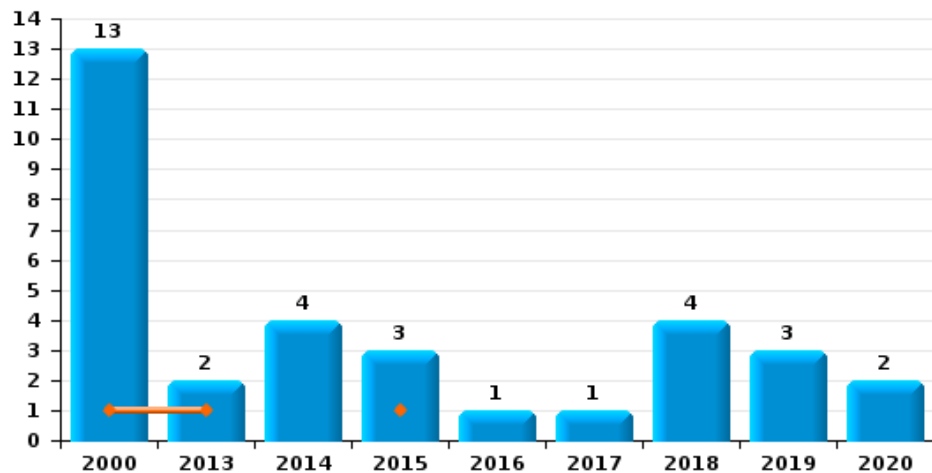
	2000	2013	2014	2015	2016	2017	2018	2019	2020	2021	2022	2023
Faux policiers								1				
Cyberharcèlement		3	1	1	3	1	2		2	2	1	1
Fraude à l'identité		1	2	3	2	4	2	3	4	8	6	1



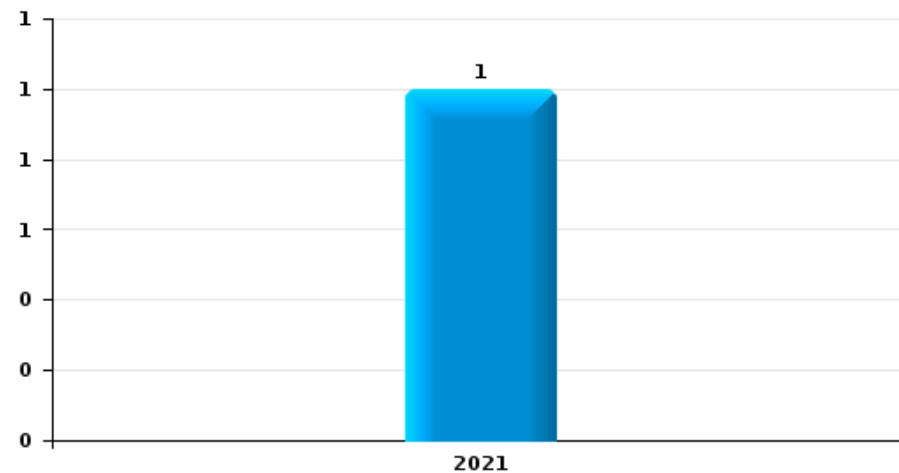
Herne

Année	■
Trimestre 1	■

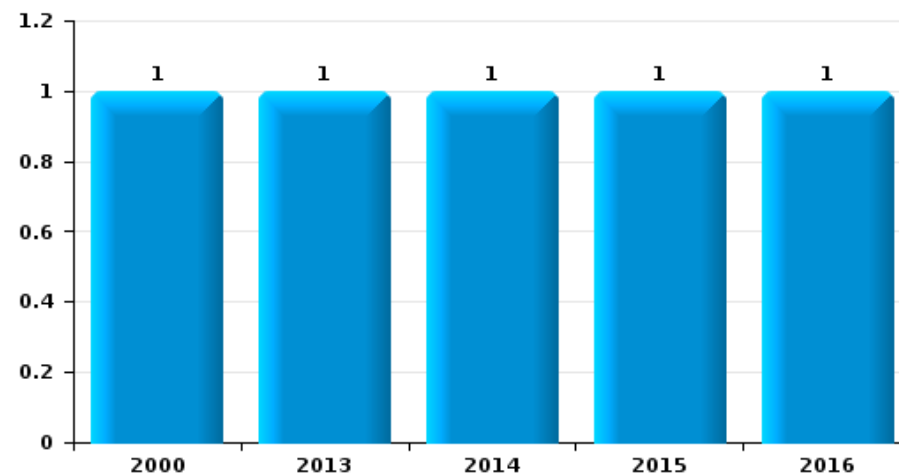
Vol de voiture



Vol de moto



Vol dans les garages

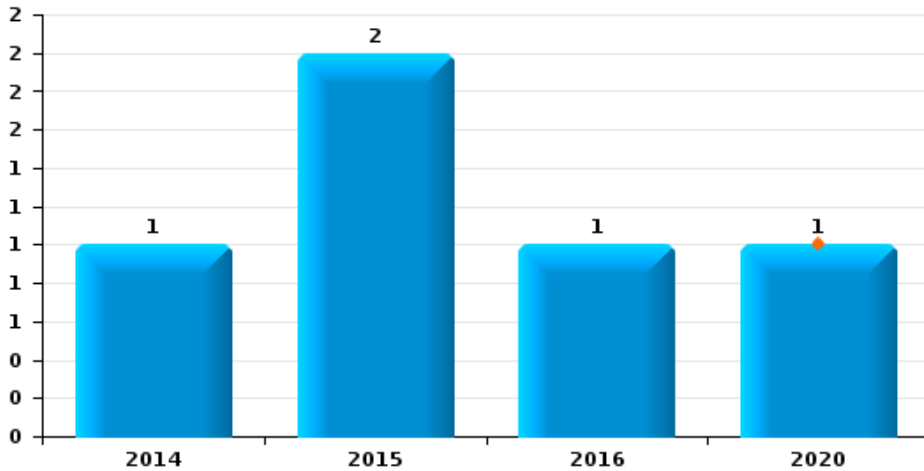




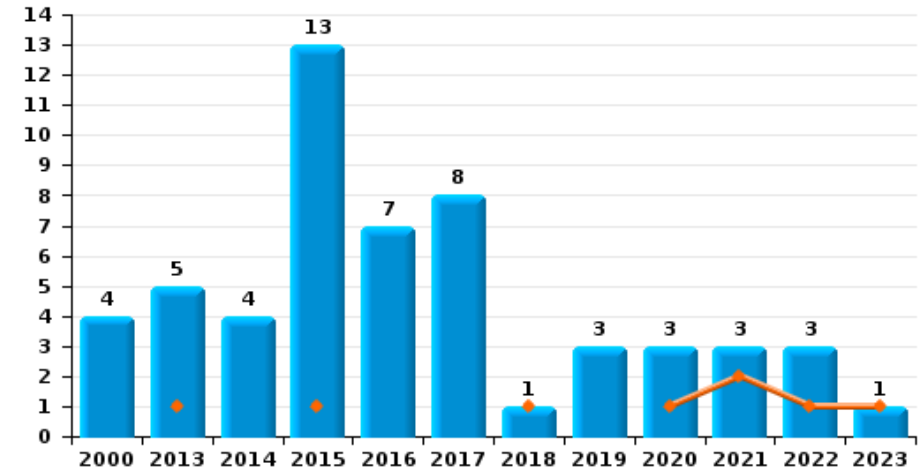
Herne

Année	■
Trimestre 1	■

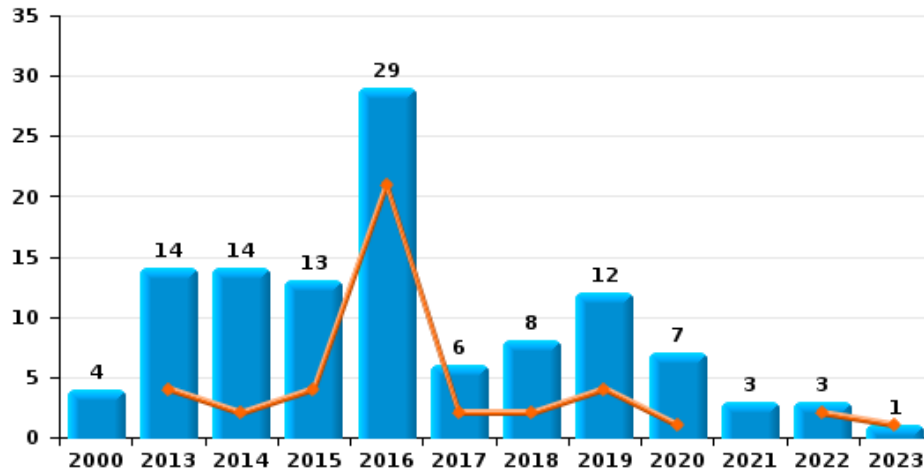
Vol de vélomoteur



Vol de vélo



Vol dans ou sur un véhicule

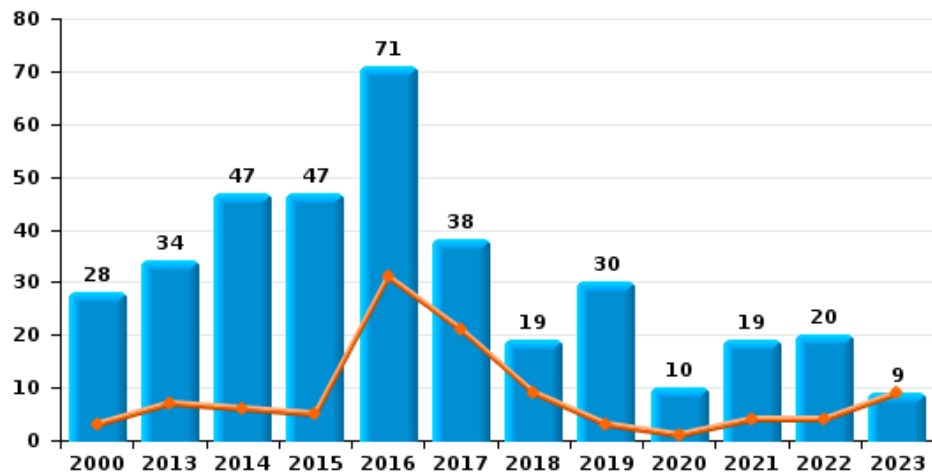




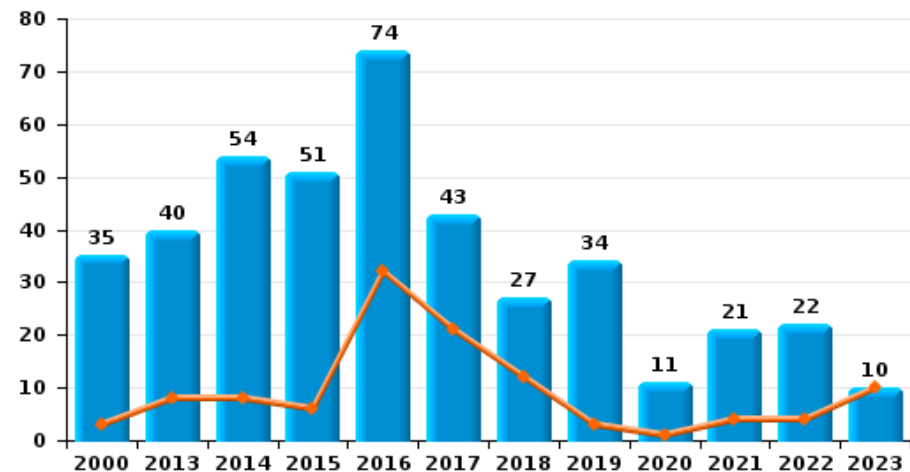
Herne

Année	■
Trimestre 1	■

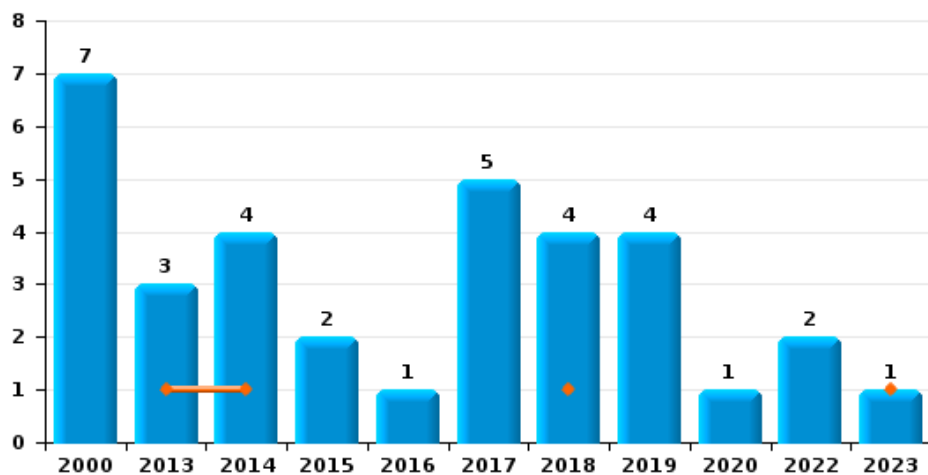
Cambriolage dans habitation



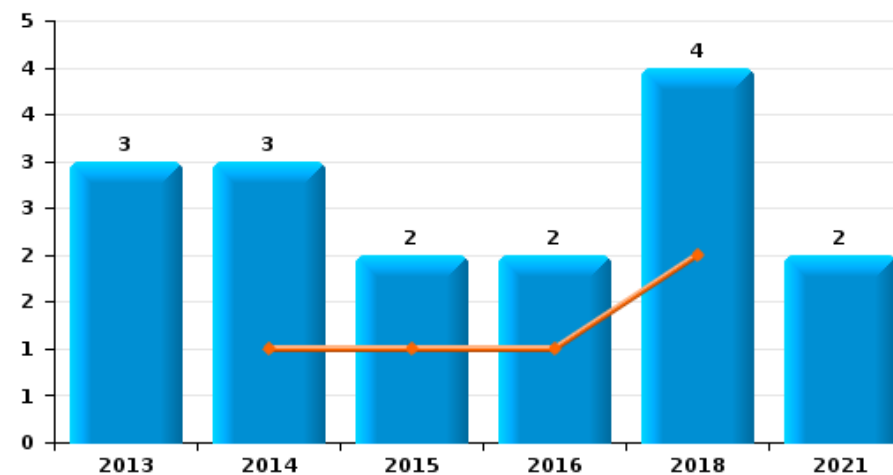
Cambriolage dans bâtiment (total)



Cambriolage ds entreprise ou commerce

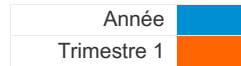


Cambriolage ds service public ou bâtiment administratif

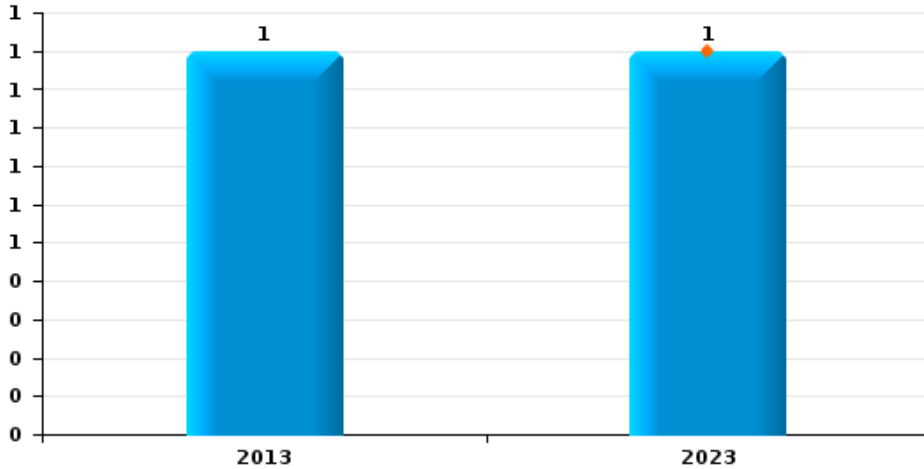




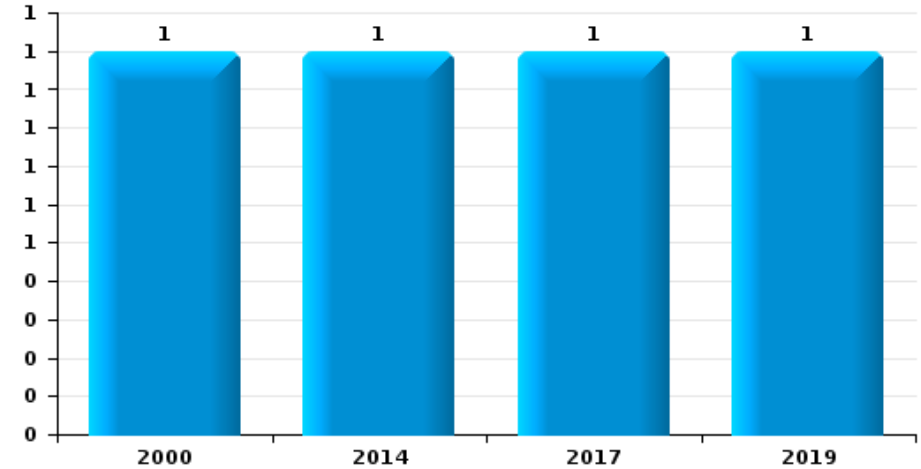
Herne



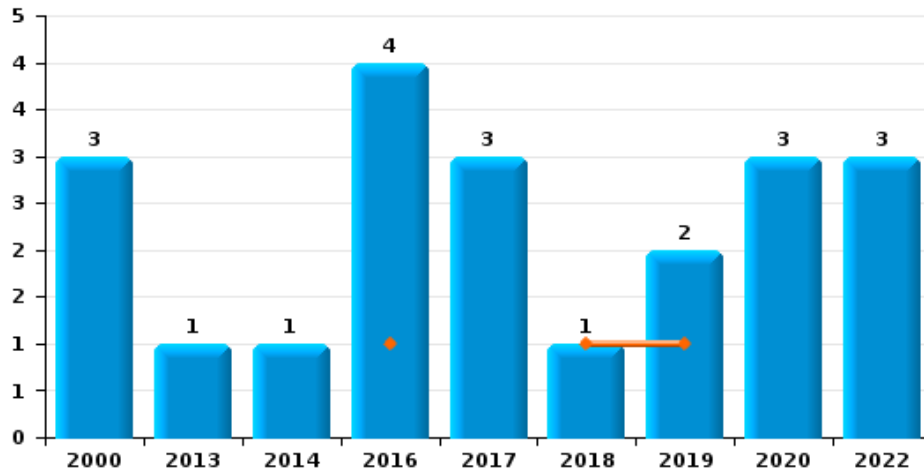
Vol à main armée



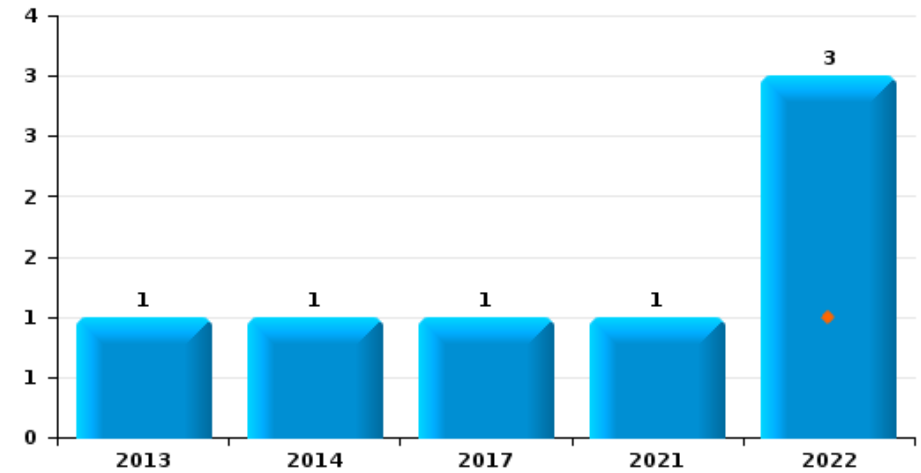
Vol à l'étalage



Vol avec violence sans arme



Vol à la tire

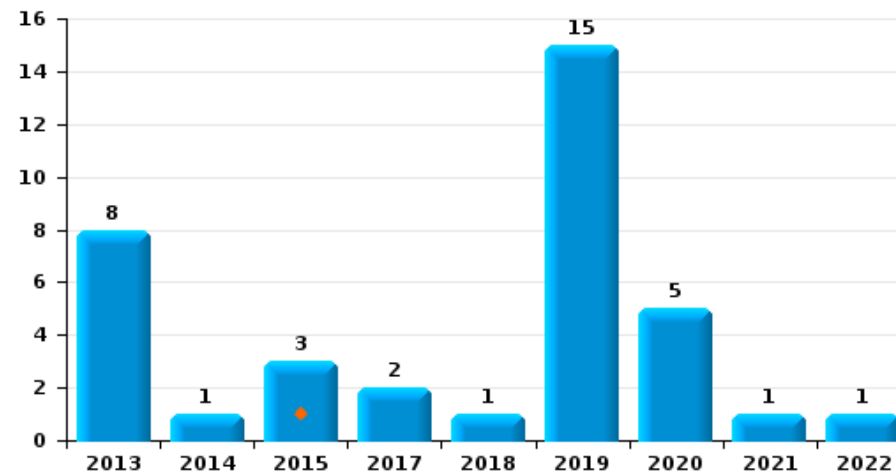




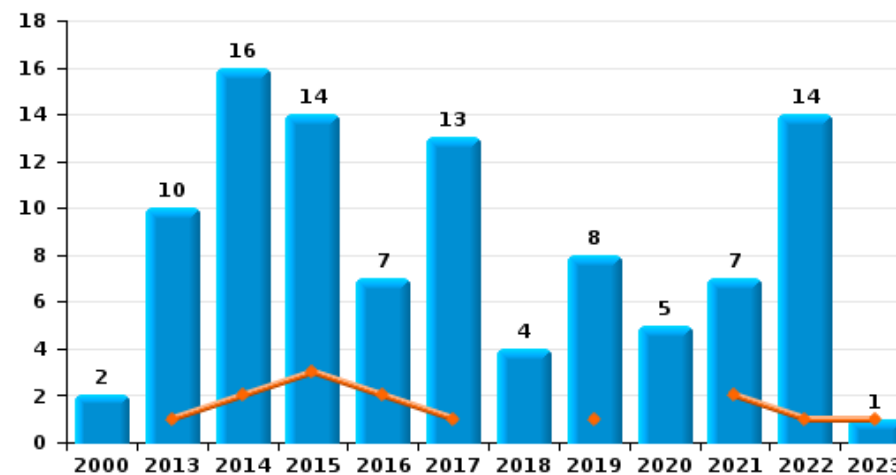
Herne

Année	■
Trimestre 1	■

Graffiti



Dégradation de voiture





Herne

FC Vol moyen de transport

		2000	2013	2014	2015	2016	2017	2018	2019	2020	2021	2022	2023
Vol de voiture	Trim 1	1	1		1								
	Trim 2	4	1	2	1			2		1			
	Trim 3	3		1	1	1	1	1	2	1			
	Trim 4	5		1				1	1				
Total		13	2	4	3	1	1	4	3	2			
Vol de moto	Trim 4										1		
	Total										1		
Vol dans les garages	Trim 2		1										
	Trim 3				1	1							
	Trim 4	1		1									
	Total	1	1	1	1	1							
Vol de vélomoteur	Trim 1									1			
	Trim 2			1	1								
	Trim 3			1									
	Trim 4		1										
Total			1	2	1					1			
Vol de vélo	Trim 1		1		1			1		1	2	1	1
	Trim 2		4	2	4	2	3		1				
	Trim 3			1	6	3	4		1	2	1	1	
	Trim 4	4		1	2	2	1		1			1	
Total		4	5	4	13	7	8	1	3	3	3	3	1



FC Cambriolage

		2000	2013	2014	2015	2016	2017	2018	2019	2020	2021	2022	2023
Cambriolage dans habitation	Trim 1	3	7	6	5	31	21	9	3	1	4	4	9
	Trim 2	4	19	9	9	10	5	3	3	2	4	5	
	Trim 3	9	5	11	14	9	8	3	18	2	3	4	
	Trim 4	12	3	21	19	21	4	4	6	5	8	7	
Total		28	34	47	47	71	38	19	30	10	19	20	9
Cambriolage ds entreprise ou commerce	Trim 1		1	1				1					1
	Trim 2	2	1		1		1	2	1	1			
	Trim 3	3		1			1		1				
	Trim 4	2	1	2	1	1	3	1	2			2	
Total		7	3	4	2	1	5	4	4	1		2	1
Cambriolage ds service public ou bâtiment administ	Trim 1			1	1	1		2					
	Trim 2		2		1	1		1			1		
	Trim 3			2				1			1		
	Trim 4		1										
Total			3	3	2	2		4			2		
Vol au bélier	Trim 4			1									
Total				1									
Cambriolage dans bâtiment (total)	Trim 1	3	8	8	6	32	21	12	3	1	4	4	10
	Trim 2	6	22	9	11	11	6	6	4	3	5	5	
	Trim 3	12	5	14	14	9	9	4	19	2	4	4	
	Trim 4	14	5	23	20	22	7	5	8	5	8	9	
Total		35	40	54	51	74	43	27	34	11	21	22	10



FC Vol autre

		2000	2013	2014	2015	2016	2017	2018	2019	2020	2021	2022	2023
Vol à main armée	Trim 1												1
	Trim 3		1										
	Total		1										1
Vol avec violence sans arme	Trim 1				1			1	1				
	Trim 2		1			1	1						
	Trim 3	3				1	1		1	2		2	
	Trim 4			1		1	1			1		1	
	Total	3	1	1		4	3	1	2	3		3	
Vol dans ou sur un véhicule	Trim 1		4	2	4	21	2	2	4	1		2	1
	Trim 2		6	7	1	6	2	2		1			
	Trim 3	3	1		5	1	1		5			1	
	Trim 4	1	3	5	3	1	1	4	3	5	3		
	Total	4	14	14	13	29	6	8	12	7	3	3	1
Vol d'armes et explosifs	Trim 2				1								
	Trim 3										1		
	Trim 4	2		1					1				
	Total	2		1	1				1		1		
Vol à la tire	Trim 1											1	
	Trim 2			1			1						
	Trim 3		1									2	
	Trim 4										1		
Total		1	1			1				1	3		
Vol à l'étalage	Trim 2			1									
	Trim 3	1							1				
	Trim 4					1							
	Total	1		1		1			1				



FC Vol autre

		2000	2013	2014	2015	2016	2017	2018	2019	2020	2021	2022	2023
Vol par ruse	Trim 1		2								1		
	Trim 2	1	4			1	2						
	Trim 3		4			1		1		1			
	Trim 4							1					
Total		1	10			2	2	2		1	1		
Vol de métaux	Trim 2	1	1										
	Trim 4							1					
	Total	1	1					1					
Vol sur les chantiers	Trim 1			1								1	
	Trim 2	1		1						1		1	
	Trim 3	1											
	Total	2		2						1		2	
Home-invasion	Trim 1							1					
Total								1					
Vol d'animaux	Trim 1									1			
	Trim 2	1	1		1			2		1	1		
	Trim 4								2	1			
	Total	1	1		1			2	2	3	1		
Vol de cargaison	Trim 1		1										
	Trim 2					1							
	Total		1			1							



Criminalité ICT

		2000	2013	2014	2015	2016	2017	2018	2019	2020	2021	2022	2023
Fraude de cartes de paiements	Trim 1								1				
	Trim 2		1		1								
	Trim 3	1							1		1		
	Trim 4							1					
Total		1	1		1			1	2		1		
Phishing	Trim 1							1					1
	Trim 3		1						1				
	Trim 4									1			
Total			1					1	1	1			1
Shouldersurfing	Trim 3								1				
Total									1				



FC Autre

		2000	2013	2014	2015	2016	2017	2018	2019	2020	2021	2022	2023
Violence contre les métiers d'intérêt général	Trim 1					1							
	Trim 2					1							
	Trim 3			1						1			
	Trim 4		1										
Total			1	1		2				1			
Graffiti	Trim 1				1								
	Trim 2			1				1					
	Trim 3		7		1				1	1	1	1	
	Trim 4		1		1		2		14	4			
Total			8	1	3		2	1	15	5	1	1	
Dégradation de voiture	Trim 1		1	2	3	2	1		1		2	1	1
	Trim 2		2	8	3	3	5		4	2	1	6	
	Trim 3		6	4	1		6	4		3	2	6	
	Trim 4	2	1	2	7	2	1		3		2	1	
Total		2	10	16	14	7	13	4	8	5	7	14	1



PH Violence intrafamiliale (VIF)

		2000	2013	2014	2015	2016	2017	2018	2019	2020	2021	2022	2023
VIF: physique, dans le couple	Trim 1		2		2	1	2	1		2		1	
	Trim 2		1	2	3	2		3	4	1	1	1	
	Trim 3			1	1	5	1	2	2	1	2		
	Trim 4		1	2	1	1			3		4	2	
Total			4	5	7	9	3	6	9	4	7	4	
VIF: physique, envers des descendants	Trim 1		1										
	Trim 2	1			1	1				2		1	
	Trim 3				1					1			
	Trim 4								1				
Total		1	1		2	1			1	3		1	
VIF: physique, envers d'autres membres	Trim 1	4	2		1				1		3		2
	Trim 2				1	1		1	1	1		1	
	Trim 3	3			1	1				1	1		
	Trim 4	1	1										
Total		8	3		3	2		1	2	2	4	1	2
VIF: sexuelle, envers des descendants	Trim 1									1			
	Trim 2	1											
Total		1								1			
VIF: psychique, dans le couple	Trim 1	3	1	1	6		2	2	1				3
	Trim 2		2		3		1				1	2	
	Trim 3	2	2		1	1	3	2	1		1		
	Trim 4	1	4	4			1	1		1		1	
Total		6	9	5	10	1	7	5	2	1	2	3	3
VIF: psychique, envers des descendants	Trim 4											1	
Total												1	
VIF: économique, dans le couple	Trim 1		1										1
	Trim 2		1										
Total			2										1



PH Violence intrafamiliale (VIF)

		2000	2013	2014	2015	2016	2017	2018	2019	2020	2021	2022	2023
VIF: économique, envers d'autres membres	Trim 1	1											
	Trim 2	2	1					1				1	
	Trim 3	2									1		
	Trim 4	1			1		1						
Total		6	1		1		1	1			1	1	



PH Hormones et dopage

		2000	2013	2014	2015	2016	2017	2018	2019	2020	2021	2022	2023
Dopage humain	Trim 1								1				
	Total								1				



PH Drogues

		2000	2013	2014	2015	2016	2017	2018	2019	2020	2021	2022	2023
Vente de cocaïne	Trim 1		1										
	Trim 2									1			
	Total		1							1			
Vente de drogues synthétiques	Trim 2							1					
	Trim 4									1			
	Total							1		1			
Production de cannabis (culture)	Trim 3										1		
	Trim 4					1							
	Total					1					1		



PH Trafic d'armes

		2000	2013	2014	2015	2016	2017	2018	2019	2020	2021	2022	2023
Commerce et production d'arme à feu et mun.	Trim 1							1					
	Trim 3						1						
	Trim 4				1								
	Total				1		1	1					



PH Violence dans l'espace public

		2000	2013	2014	2015	2016	2017	2018	2019	2020	2021	2022	2023
Violence physique (voie publique)	Trim 1		2		1			1	1				1
	Trim 2	1	1	1	2	2		1	1	1			
	Trim 3		3	3			1	2		1		1	
	Trim 4		2	2		1	1				1		
	Total	1	8	6	3	3	2	4	2	2	2	1	1
Violence physique (endroit accessible au public)	Trim 1		1	1		1	3						
	Trim 2			1	1	3		1					
	Trim 3			1		1			1			1	
	Trim 4		1					1					
	Total		2	3	1	5	3	2	1				1
Violence sexuelle (voie publique)	Trim 2	1	1										
	Trim 4										1		
	Total	1	1								1		
Violence sexuelle (autre endroit public)	Trim 3	1											
Total	1												
Violence psychique (transport public)	Trim 1			1									
Total			1										
Violence psychique (voie publique)	Trim 1		1					1	2			1	
	Trim 2						1	2				2	
	Trim 3	1		1	1		2				1	2	
	Trim 4		1		1				1			3	
	Total	1	2	1	2		3	3	3	3		1	8
Violence psychique (autre endroit public)	Trim 2	1											
	Trim 4					1							
	Total	1				1							



PH Violence dans l'espace public

		2000	2013	2014	2015	2016	2017	2018	2019	2020	2021	2022	2023
Violence psychique (endroit accessible au public)	Trim 1		1	1					2				
	Trim 2					1							
	Trim 3		1								1		
	Trim 4	2				1							
Total		2	2	1		2			2		1		
Vol à main armée (endroit accessible au public)	Trim 1												1
	Total												1
Vol avec violence sans arme (voie publique)	Trim 3											1	
	Total											1	
Vol avec violence sans arme (endr. acces. au pub.)	Trim 3								1				
	Trim 4					1	1						
	Total					1	1		1				



PH Autre

		2000	2013	2014	2015	2016	2017	2018	2019	2020	2021	2022	2023
Faux policiers	Trim 1								1				
	Total								1				
Cyberharcèlement	Trim 1		1					1		2		1	1
	Trim 2					2		1			1		
	Trim 3		1	1	1	1					1		
	Trim 4		1				1						
	Total		3	1	1	3	1	2		2	2	1	1
Fraude à l'identité	Trim 1				1	1	1	2	1		2		1
	Trim 2					1	2			1	2	1	
	Trim 3			1			1		1	2		4	
	Trim 4		1	1	2				1	1	4	1	
	Total		1	2	3	2	4	2	3	4	8	6	1



Herne

2022

FC Vol moyen de transport

	Mar	Juil	Oct	Total
Vol de vélo	1	1	1	3

FC Cambriolage

	Jan	Fév	Mai	Juin	Août	Sep	Oct	Nov	Déc	Total
Cambriolage dans habitation	3	1	4	1	3	1	1	5	1	20
Cambriolage ds entreprise ou commerce								2		2
Cambriolage dans bâtiment (total)	3	1	4	1	3	1	1	7	1	22

FC Vol autre

	Fév	Mar	Avr	Juil	Sep	Nov	Total
Vol avec violence sans arme				2		1	3
Vol dans ou sur un véhicule	1	1			1		3
Vol à la tire		1			2		3
Vol sur les chantiers	1		1				2

FC Autre

	Fév	Avr	Mai	Juin	Juil	Août	Sep	Nov	Total
Graffiti							1		1
Dégradation de voiture	1	1	3	2	2	3	1	1	14



PH Violence intrafamiliale (VIF)

	Jan	Avr	Mai	Juin	Oct	Déc	Total
VIF: physique, dans le couple	1	1			2		4
VIF: physique, envers des descendants				1			1
VIF: physique, envers d'autres membres				1			1
VIF: psychique, dans le couple				2		1	3
VIF: psychique, envers des descendants						1	1
VIF: économique, envers d'autres membres			1				1

PH Violence dans l'espace public

	Jan	Avr	Juin	Juil	Août	Nov	Déc	Total
Violence physique (voie publique)					1			1
Violence physique (endroit accessible au public)					1			1
Violence psychique (voie publique)	1	1	1	2		1	2	8
Vol avec violence sans arme (voie publique)				1				1

PH Autre

	Mar	Avr	Juil	Août	Sep	Nov	Total
Cyberharcèlement	1						1
Fraude à l'identité		1	1	2	1	1	6



2023

FC Vol moyen de transport

	Mar	Total
Vol de vélo	1	1

FC Cambriolage

	Jan	Fév	Mar	Total
Cambriolage dans habitation	2	2	5	9
Cambriolage ds entreprise ou commerce	1			1
Cambriolage dans bâtiment (total)	3	2	5	10

FC Vol autre

	Jan	Fév	Total
Vol à main armée	1		1
Vol dans ou sur un véhicule		1	1

Criminalité ICT

	Jan	Total
Phishing	1	1

FC Autre

	Jan	Total
Dégradation de voiture	1	1

PH Violence intrafamiliale (VIF)

	Fév	Mar	Total
VIF: physique, envers d'autres membres		2	2
VIF: psychique, dans le couple	1	2	3
VIF: économique, dans le couple		1	1

**PH Violence dans l'espace public**

	Jan	Fév	Total
Violence physique (voie publique)		1	1
Vol à main armée (endroit accessible au public)	1		1

PH Autre

	Jan	Fév	Total
Cyberharcèlement	1		1
Fraude à l'identité		1	1

STATISTIQUES POLICIERES DE CRIMINALITE

LIEU DE PERPETRATION: COMMUNE

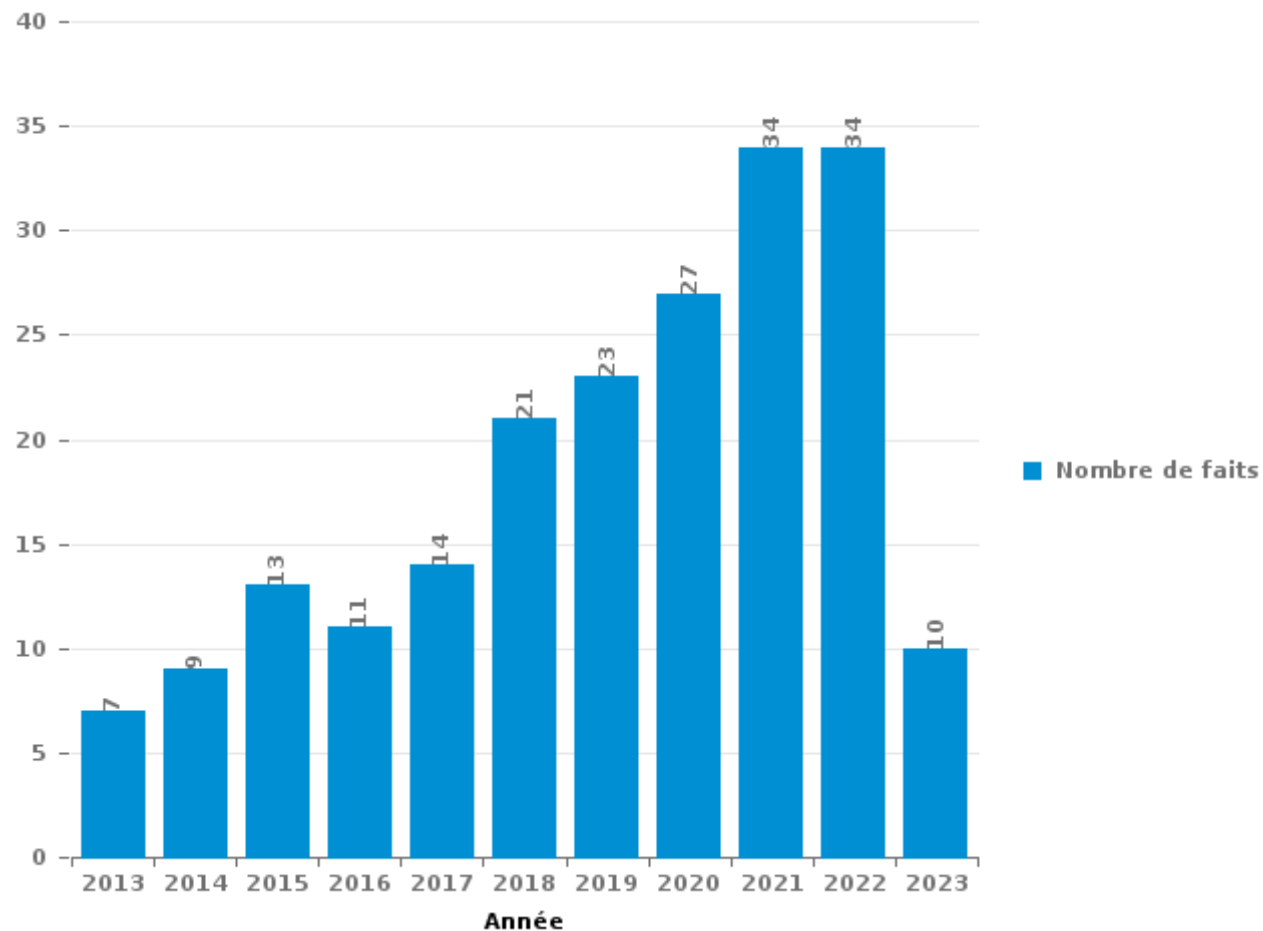
Herne

PARTIE III : ICT



Herne

Nombre total de délits avec un élément ICT/online, depuis 2013





Criminalité ICT/online au sens strict

Infractions (exhaustif)

	2013	2014	2015	2016	2017	2018	2019	2020	2021	2022	2023
Criminalité informatique: Faux en informatique:						1		1	7		
Criminalité informatique: Fraude informatique:	3		3	4	5	8	10	7	6	6	3
Criminalité informatique: Hacking:		1		2		1	2	1	2		1
Criminalité informatique: Sabotage:				1				1			
Total:	3	1	3	7	5	10	12	10	15	6	4

Figures criminelles (à considérer spécifiquement – ne pas additionner avec d'autres éléments – risque de double comptage!)

	2013	2015	2018	2019	2020	2021	2023
Fraude de cartes de paiements	1	1	1	2		1	
Phishing	1		1	1	1		1
Shouldersurfing				1			



Criminalité ICT/online au sens large

Infractions (uniquement si code-fait existe)

	2013	2014	2015	2016	2017	2018	2019	2020	2021	2022	2023
Fraude: Escroquerie: Fraude par internet	1	7	7	3	8	8	11	16	25	25	5
Infr. contre autres valeurs morales et sentiments: Cyberlokkig (leurre de mineur par ICT):			1								
Total:	1	7	8	3	8	8	11	16	25	25	5

Figures criminelles (à considérer spécifiquement – ne pas additionner avec d'autres éléments – risque de double comptage!)

	2013	2014	2015	2016	2017	2018	2020	2021	2022	2023
Cyberharcèlement	3	1	1	3	1	2	2	2	1	1

STATISTIQUES POLICIERES DE CRIMINALITE

LIEU DE PERPETRATION: COMMUNE

Herne

PARTIE IV : DESTINATION LIEU



Herne

Vol et extorsion

	2000	2013	2014	2015	2016	2017	2018	2019	2020	2021	2022	2023
Habitation: maison	29	35	48	48	58	34	19	31	14	17	18	6
Voie publique	9	6	10	8	6	8	6	7	3		6	3
Habitation: allée	7	2	4	2	22	5	7	2	2	2		
Habitation: dépendances	5	6	4	3	14	1	4	10	5	1		1
Habitation: non précisée	4	5	6	2	7	4	2	1	3	2	3	5
Habitation: autre		4		2	4	7	3	6	2	1	2	
Terrain	1		4	2	7	1	1	7	3	1	1	
Parking	2	4	5	2	3	1		4	4	1		
Entreprise	7	2	4	2	1	2	2	2	1		1	
Station de bus / métro et gare de chemin de fer	1	3	2	4	3	5		1	1	2		
Inconnue	2	1	8	2	2				1	2	2	
Horeca			2	2	1	2	3	4	1		1	
Moyen de transport: voiture		1		1	6		2	1	4			
Magasin	3	2	1	1		2	1	1	1		1	
Habitation: appartement	1	1	1	2	1	3		1	1			
Institution d'enseignement		1	4	2			4					
Autre		1	3		1				2		1	
Culture et loisirs	2			1			1			3	1	
Habitation: garage	1	2			2		1			1	1	
Service public	1	2	1		1		2			1		
Chantier	1		2						1		2	
Moyen de transport: camion		2		1	3							
Banque / institution financière			1		1			1		1		1
Moyen de transport: autre		1		1	1		1	1				
Cimetière		1		3								
Emplacement de vélo		1		1		1						
Infrastructure sportive			1		1						1	
Edifice religieux / lieu du culte			1		1							
Médecin / dentiste / pharmacien				1		1						
Arrêt de bus / tram											1	
Bâtiment administratif					1							
Guichet automatique	1											
Maison de repos				1								
Moyen de transport: train / tram / métro											1	
Service								1				
Stade	1											
Station essence	1											
Total	79	83	112	94	147	77	59	81	49	35	43	16

FPF/DGR/DRI/BIPOL - Statistiques policières de criminalité (date de clôture: 22/09/2023)

Les données pour les années 2001 jusqu'à 2012 ne sont plus publiées mais restent disponibles sur demande auprès du service BIPOL.

Les données pour 2023 ne concernent que le 1er trimestre.



Herne

Dégradation de la propriété

	2000	2013	2014	2015	2016	2017	2018	2019	2020	2021	2022	2023
Voie publique	6	10	13	15	6	11	4	12	8	1	11	1
Habitation: résidence principale	5	7	10	5	3	7	3	8	3	6	5	
Terrain	4	1	2	2	17	5	1	5	1	4	2	
Habitation: allée	2	1	3	1	4	2	6	5		1		
Parking	2	5	4	2	2	1				1	1	1
Institution d'enseignement		1	2	1		1	3	4	3			
Habitation: jardin			2	1	3	1	1	1			3	
Entreprise	1		1				1	5		1		
Inconnue			1	1		3				2		
Moyen de transport: voiture	1		2	1	2				1			
Habitation: dépendances			1	1	1			1	2			
Habitation: non précisée	1	1		1				1	1		1	
Horeca		4						1				
Bâtiment administratif	1		1			1						
Chantier	1					1					1	
Station de bus / métro et gare de chemin de fer					2	1						
Arrêt de bus / tram		1										
Autre								1			1	
Cimetière					1			1				
Habitation: résidence secondaire				2								
Infrastructure sportive			2									
Moyen de transport: autre			1	1								
Culture et loisirs										1		
Habitation: garage						1						
Service									1			
Service public										1		
Total	24	31	45	34	41	35	19	46	20	18	25	2

FPF/DGR/DRI/BIPOL - Statistiques policières de criminalité (date de clôture: 22/09/2023)

Les données pour les années 2001 jusqu'à 2012 ne sont plus publiées mais restent disponibles sur demande auprès du service BIPOL.

Les données pour 2023 ne concernent que le 1er trimestre.



Herne

Infractions contre l'intégrité physique

	2000	2013	2014	2015	2016	2017	2018	2019	2020	2021	2022	2023
Habitation	16	8	5	12	10	8	6	13	8	10	7	2
Voie publique	6	9	5	4	4	3	5	4	3	3	2	1
Horeca		2	1	1	4	1	1					
Inconnue				1			1		2	2	1	
Habitation: allée	1				2		1		1	1		
Institution d'enseignement				1	1						1	
Culture et loisirs		1						1				
Infrastructure sportive			1				1					
Moyen de transport: autobus / autocar							2					
Stade						2						
Terrain	1				1							
Banque / institution financière			1									
Habitation: jardin						1						
Magasin												1
Moyen de transport: autre												1
Parking					1							
Service public									1			
Station de bus / métro et gare de chemin de fer				1								
Total	24	20	13	20	23	15	17	18	15	16	13	3

FPF/DGR/DRI/BIPOL - Statistiques policières de criminalité (date de clôture: 22/09/2023)
 Les données pour les années 2001 jusqu'à 2012 ne sont plus publiées mais restent disponibles sur demande auprès du service BIPOL.
 Les données pour 2023 ne concernent que le 1er trimestre.

STATISTIQUES POLICIERES DE CRIMINALITE

LIEU DE PERPETRATION: COMMUNE

Herne

PARTIE V : OBJETS ET MOYENS DE TRANSPORT

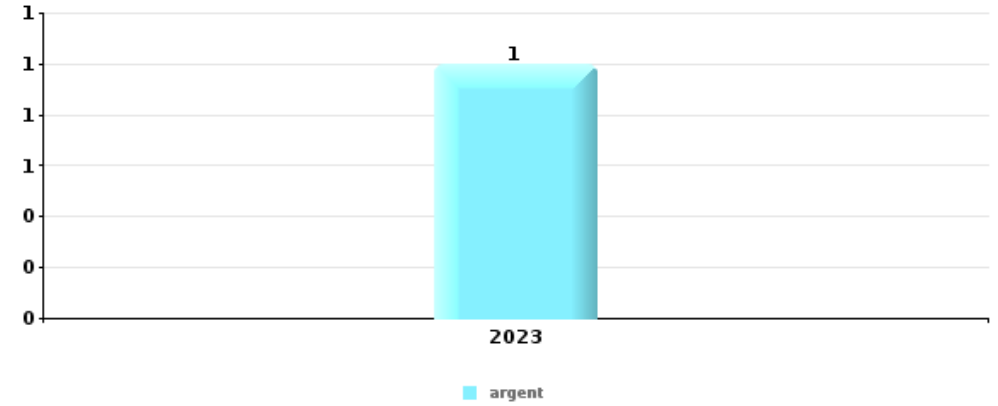


Herne

Vol à main armée

Top 5 Objets volés (sbd nombre de faits)

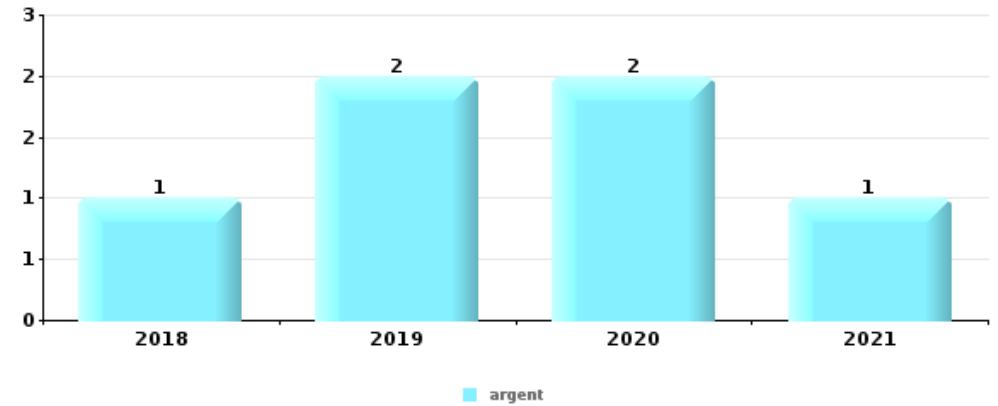
	2018	2019	2020	2021	2022	2023
1 argent						1



Vol dans ou sur un véhicule

Top 5 Objets volés (sbd nombre de faits)

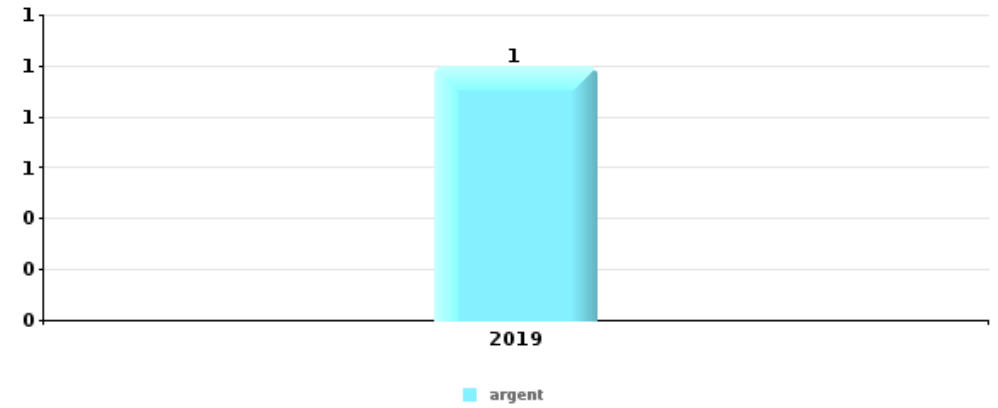
	2018	2019	2020	2021	2022	2023
1 argent	1	2	2	1		
2 GPS	3	1				
2 lunettes / verres de contact	1	1	2			
2 outillage	1		1		2	
2 vêtement	2	1	1			





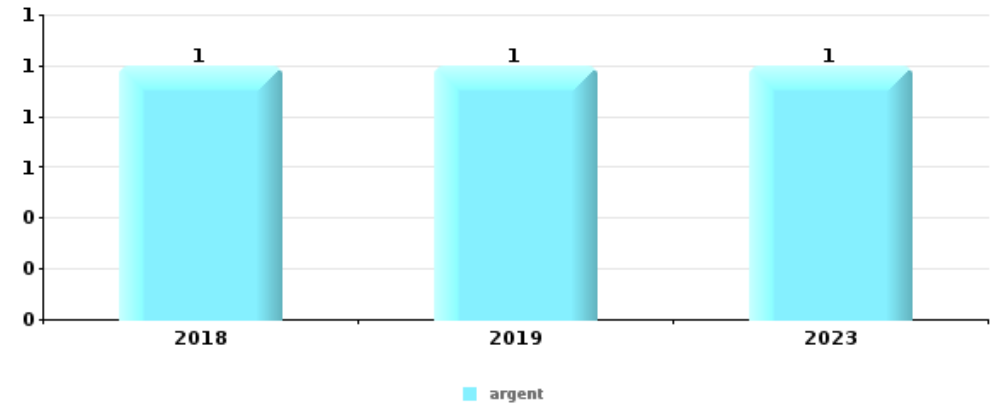
Vol à l'étalage

Top 5 Objets volés (sbd nombre de faits)		2018	2019	2020	2021	2022	2023
1	argent		1				



Cambrilage ds entreprise ou commerce

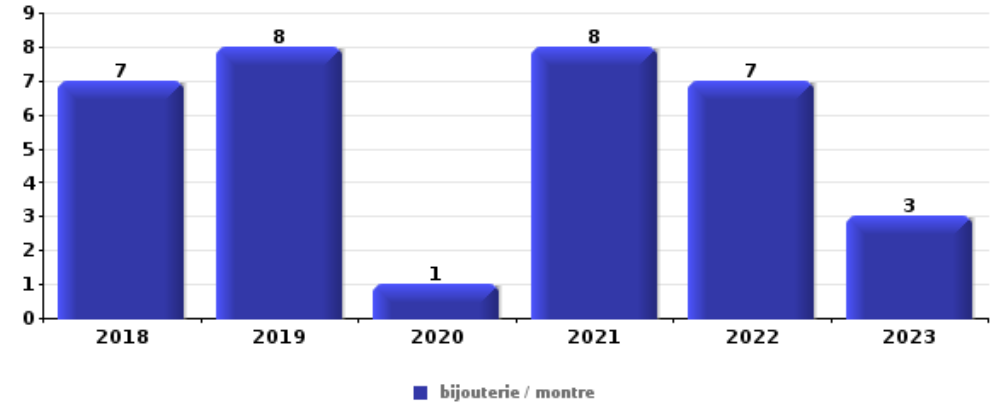
Top 5 Objets volés (sbd nombre de faits)		2018	2019	2020	2021	2022	2023
1	argent	1	1				1
2	GPS	1		1			
2	ordinateur et accessoires	1		1			
4	carburant / énergie		1				
4	document véhicule			1			
4	outillage			1			
4	plaque d'immatriculation			1			
4	tabac	1					





Cambriolage dans habitation

Top 5 Objets volés (sbd nombre de faits)		2018	2019	2020	2021	2022	2023
1	bijouterie / montre	7	8	1	8	7	3
2	argent	2	4		4	5	1
3	ordinateur et accessoires	3	3		1	2	2
4	multimédia	4	1		2	2	1
4	outillage	3		1	1	2	3



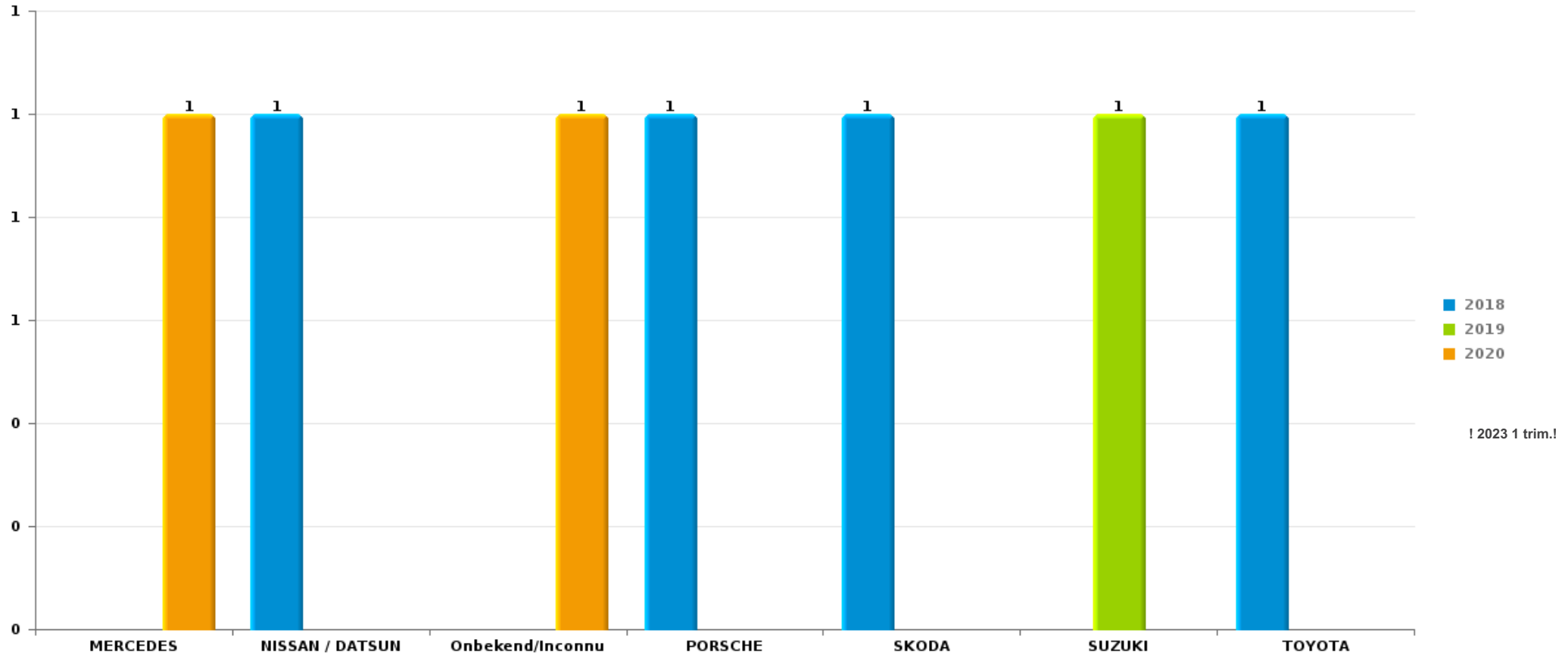
Remarque: en ce qui concerne les objets, aucun total n'est reproduit étant donné que plusieurs objets peuvent avoir été volés lors d'un même fait.



Herne

Vol de voiture

Nombre de voitures volées par marque (Top 5)



STATISTIQUES POLICIERES DE CRIMINALITE

LIEU DE PERPETRATION: COMMUNE

Herne

PARTIE VI : SUSPECTS



Partie 1: Niveau FAITS (comptage du nombre de faits pour lesquels un certain type de suspect est impliqué)

1.1. Nombre d'infractions selon le sexe des suspects identifiés (par catégorie principale)

Étant donné que, tant un suspect identifié masculin qu'un suspect identifié féminin peuvent être impliqués lors d'un même fait, il est possible que la somme des colonnes «Hommes» et «Femmes» soit supérieure à la valeur de la colonne «Total...» (voir également la note méthodologique)

Herne

2023

Catégorie principale / Sexe	Nombre total de faits avec au moins 1 suspect	Hommes	%	Femmes	%
Vol et extorsion	3	3	100,0%		
Environnement	2	2	100,0%	2	100,0%
Code pénal social	1	1	100,0%		
Criminalité informatique	1	1	100,0%		
Dégradation de la propriété	1	1	100,0%		
Fraude	1			1	100,0%
Infr. contre autres valeurs morales et sentiments	1	1	100,0%		
Infr. contre la famille	1			1	100,0%
Législation sur les étrangers	1	1	100,0%		
Travail	1	1	100,0%		
Total	13	11	84,6%	4	30,8%



1.2. Nombre d'infractions selon le sexe des suspects identifiés (par figure criminelle)

Étant donné que, tant un suspect identifié masculin qu'un suspect identifié féminin peuvent être impliqués lors d'un même fait, il est possible que la somme des colonnes «Hommes» et «Femmes» soit supérieure à la valeur de la colonne «Total...» (voir également la note méthodologique)

Herne

2023

FC Cambriolage

Figure criminelle / Sexe	Nombre total de faits avec au moins 1 suspect identifié	Hommes	%
Cambriolage dans habitation	3	3	100,0%
Cambriolage dans bâtiment (total)	3	3	100,0%
Total	PA	PA	PA

PH Violence intrafamiliale (VIF)

Figure criminelle / Sexe	Nombre total de faits avec au moins 1 suspect identifié	Hommes	%	Femmes	%
VIF: psychique, dans le couple	1			1	100,0%
VIF: économique, dans le couple	1	1	100,0%		
Total	PA	PA	PA	PA	PA



1.3. Nombre d'infractions selon l'âge des suspects identifiés (par catégorie principale)

Étant donné que, tant un suspect identifié mineur qu'un suspect identifié majeur peuvent être impliqués lors d'un même fait, il est possible que la somme des colonnes «Mineur» et «Majeur» soit supérieure à la valeur de la colonne «Total...»
(voir également la note méthodologique)

Herne

2023

Catégorie principale / Âge	Nombre total de faits avec au moins 1 suspect identifié	Majeur	%
Vol et extorsion	3	3	100,0%
Environnement	2	2	100,0%
Code pénal social	1	1	100,0%
Criminalité informatique	1	1	100,0%
Dégradation de la propriété	1	1	100,0%
Fraude	1	1	100,0%
Infr. contre autres valeurs morales et sentiments	1	1	100,0%
Infr. contre la famille	1	1	100,0%
Législation sur les étrangers	1	1	100,0%
Travail	1	1	100,0%
Total	13	13	100,0%



1.4. Nombre d'infractions selon l'âge des suspects identifiés (par figure criminelle)

Étant donné que, tant un suspect identifié mineur qu'un suspect identifié majeur peuvent être impliqués lors d'un même fait, il est possible que la somme des colonnes «Mineur» et «Majeur» soit supérieure à la valeur de la colonne «Total...»
(voir également la note méthodologique)

Herne

2023

FC Cambriolage

Figure criminelle / Âge	Nombre total de faits avec au moins 1 suspect identifié	Majeur	%
Cambriolage dans habitation	3	3	100,0%
Cambriolage dans bâtiment (total)	3	3	100,0%
Total	PA	PA	PA

PH Violence intrafamiliale (VIF)

Figure criminelle / Âge	Nombre total de faits avec au moins 1 suspect identifié	Majeur	%
VIF: psychique, dans le couple	1	1	100,0%
VIF: économique, dans le couple	1	1	100,0%
Total	PA	PA	PA



Partie 2: Niveau SUSPECTS-FAIT (comptage du nombre de combinaisons suspect-fait)

2.1. Nombre de suspects-fait selon le sexe des suspects identifiés (TOP 5 des catégories principales)

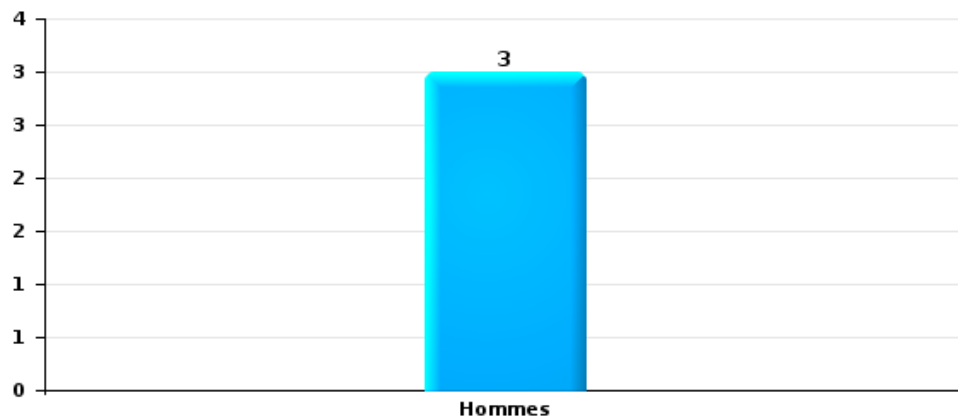
Lorsqu'un même suspect a commis plusieurs faits durant la période considérée, il est aussi comptabilisé plusieurs fois (voir également la note méthodologique)

Herne

2023

Vol et extorsion

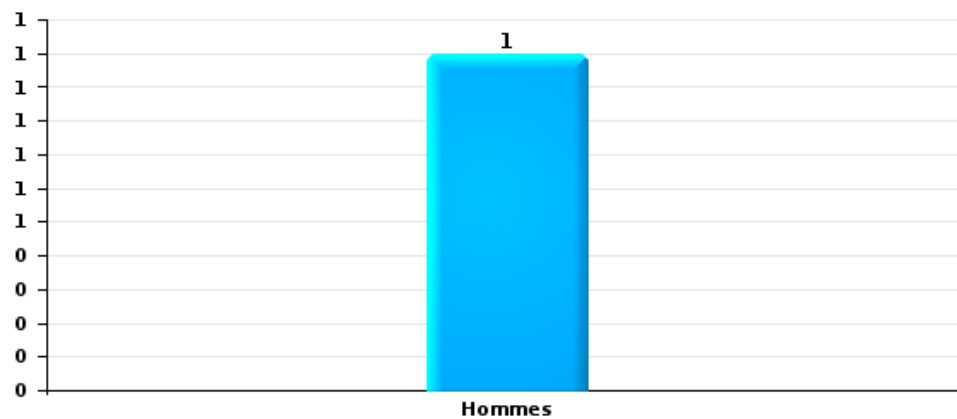
Nombre de suspects-fait selon le sexe





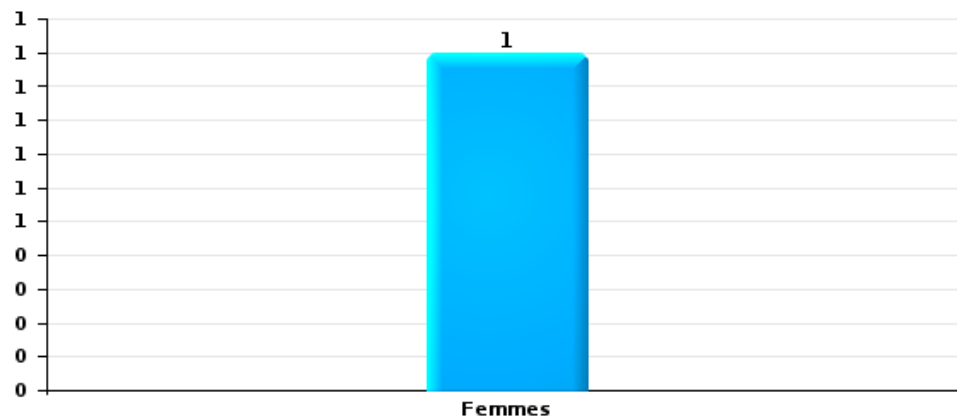
Dégradation de la propriété

Nombre de suspects-fait selon le sexe



Fraude

Nombre de suspects-fait selon le sexe





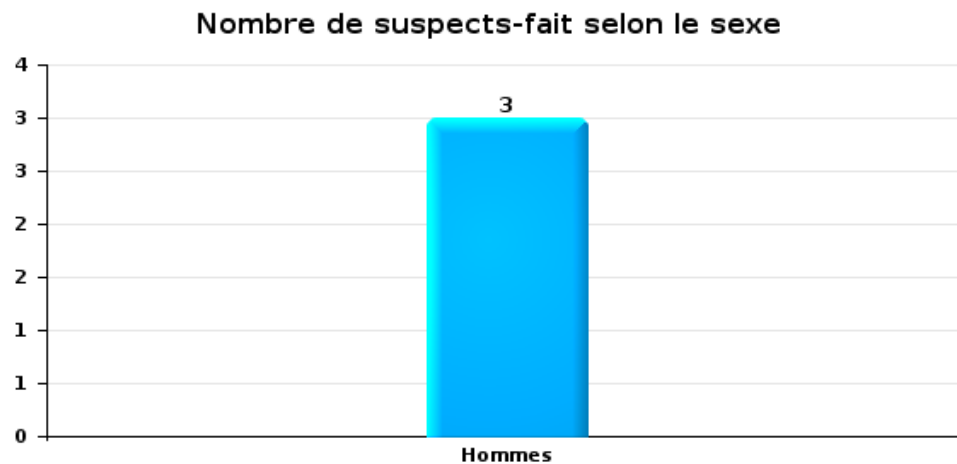
2.2. Nombre de suspects-fait selon le sexe des suspects identifiés (TOP 5 des figures criminelles)

Lorsqu'un même suspect a commis plusieurs faits durant la période considérée, il est aussi comptabilisé plusieurs fois (voir également la note méthodologique)

Herne

2023

Cambriolage dans bâtiment (total)





2.3. Nombre de suspects-fait selon l'âge des suspects identifiés (TOP 5 des catégories principales)

1) Lorsqu'un même suspect a commis plusieurs faits durant la période considérée, il est aussi comptabilisé plusieurs fois, qu'il ait le même âge ou non – 2) Les suspects au-dessous de 14 ans et à partir de 90 ans ne sont pas repris dans le tableau (voir également la note méthodologique)

Herne

2023

Vol et extorsion

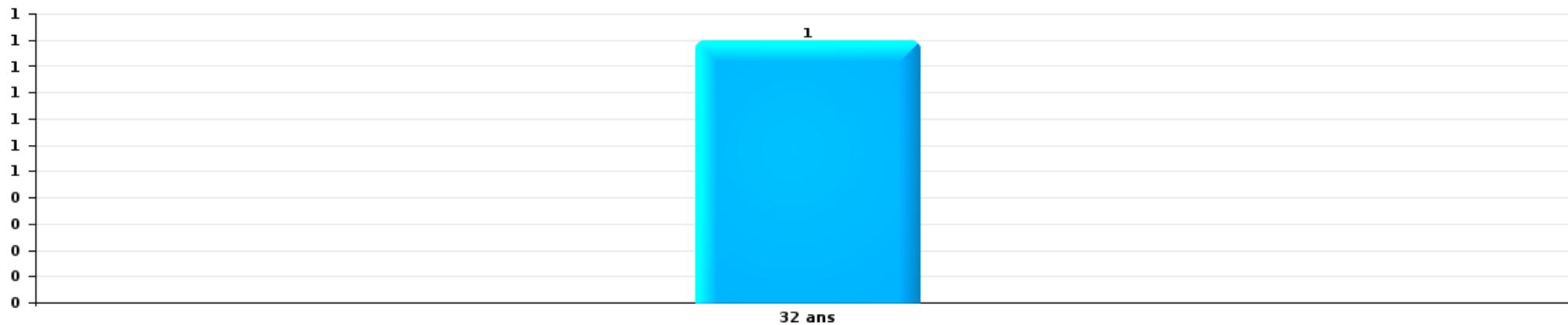
Nombre de suspects-fait par âge (chronologique)





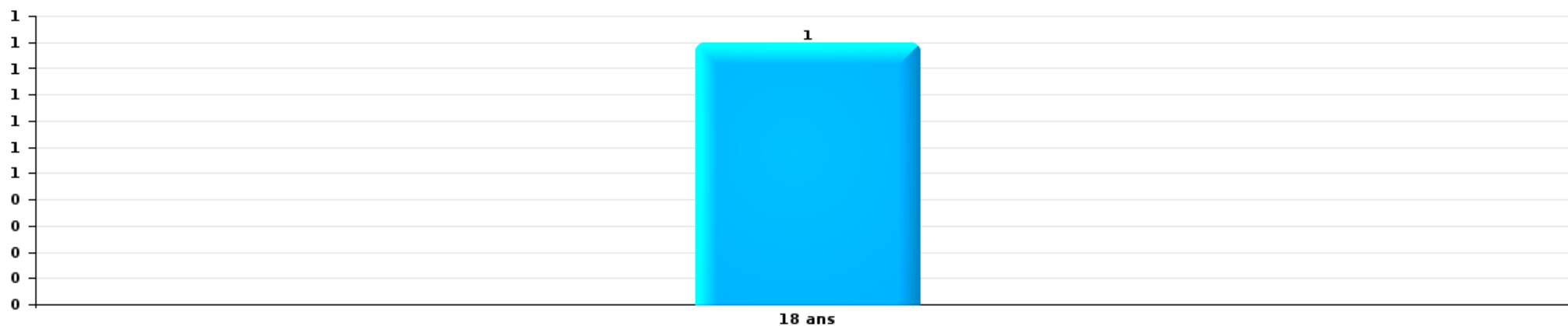
Dégradation de la propriété

Nombre de suspects-fait par âge (chronologique)



Fraude

Nombre de suspects-fait par âge (chronologique)





2.4. Nombre de suspects-fait selon l'âge des suspects identifiés (TOP 5 des figures criminelles)


1) Lorsqu'un même suspect a commis plusieurs faits durant la période considérée, il est aussi comptabilisé plusieurs fois, qu'il ait le même âge ou non – 2) Les suspects au-dessous de 14 ans et à partir de 90 ans ne sont pas repris dans le tableau (voir également la note méthodologique)

Herne

2023

Cambrilage dans bâtiment (total)

Nombre de suspects-fait par âge (chronologique)



STATISTIQUES POLICIERES DE CRIMINALITE

LIEU DE PERPETRATION: COMMUNE

Herne

***ANNEXE I: DETAIL PAR CATEGORIE DE DELIT
CODE PENAL***

Infraction Code pénal

Infr. contre l'intégrité physique

			2000	2013	2014	2015	2016	2017	2018	2019	2020	2021	2022	2023
Meurtre	Autres	Tent.			1				1			1		
		Sous-total			1				1			1		
Coups et/ou blessures vol. en sphère familiale	Entre partenaires ou ex-partenaires	Acc.		3	4	7	9	3	6	9	4	7	4	
	Lors d'un différend familial en général	Acc.	8											
	Par les parents envers un mineur	Acc.	1			2					2		1	
	Par les parents envers personne vulnérable	Acc.								1				
	Envers les parents	Acc.		1		2	1				1	2		1
	Envers d'autres ascendants directs ou collatéraux	Acc.		2		1					1		2	1
	Sous-total		9	6	4	12	10	3	6	11	7	11	6	2
Coups et/ou blessures vol. hors sphère familiale	Bagarres (=coups réciproques)	Acc.	1	2	1	1	2	1		3	1	1		
	Coups envers fonctionnaire de police	Acc.		1	1		1							
	Envers un mineur par une pers. ayant autorité	Acc.	1								1			
	Envers un mineur qualité de l'auteur inconnue	Acc.			1								1	
	Envers un arbitre de manifestation sportive	Acc.						1						
	Coups envers profession médicale	Acc.									1			
	Coups envers personnel institut d'enseignement	Acc.					1							
Non spécifié	Acc.	4	9	5	4	7	6	6	2	4		4		
	Sous-total		6	12	8	5	11	8	6	5	7	1	5	1
Autres infr. volontaires. c/ l'intégrité phys.	Délaissement d'enfant ou personne vulnérable	Acc.						1						
	Voies de faits et violences légères	Acc.	1	1		1		2					1	
	Sous-total		1	1		1		3					1	
Infr. involontaires contre l'intégrité physique	Coups et/ou blessures involontaires	Acc.	3	1		1			2				1	
	Morsure de chien	Acc.				1	2	1	2	2	1	3		
	Non spécifié	Acc.	5											
	Sous-total		8	1		2	2	1	4	2	1	3	1	
	Total		24	20	13	20	23	15	17	18	15	16	13	3

Infr. contre la liberté individuelle

		2000	2013	2014	2015	2016	2017	2018	2019	2020	2021	2022	2023
Enlèvement de mineur ou personne vulnérable	Autre enlèvement	Tent.						1					
		Sous-total						1					
Détention par un particulier		Acc.							2				
		Sous-total							2				
		Total						1	2				

FPF/DGR/DR/BIPOL - Statistiques policières de criminalité (date de clôture: 22/09/2023)
 Les données pour les années 2001 jusqu'à 2012 ne sont plus publiées mais restent disponibles sur demande auprès du service BIPOL.
 Les données pour 2023 ne concernent que le 1er trimestre.

Infr. contre les mœurs

			2000	2013	2014	2015	2016	2017	2018	2019	2020	2021	2022	2023
Viol n'ayant pas causé la mort	Victime < 10a	Acc.				1					1			
	Victime 10a - 14a	Acc.								1	1			
	Victime 14a - 16a	Acc.										1		
	Victime majeure	Acc.				1								
		Sous-total				2					1	2	1	
Attentat à la pudeur avec violence / menace	Victime 16a - 18a	Acc.				1								
	Victime majeure	Acc.				2				1				
		Sous-total				3				1				
Attentat à la pudeur sans violence / menace	Victime < 16a	Acc.	1		1	1	2	1			1			
		Sous-total	1		1	1	2	1			1			
Attentat à la pudeur non spécifié		Acc.							1					
		Sous-total							1					
Pornographie infantine	Détention	Acc.		1		1				1				
	Distribution	Acc.							2	1		1		
		Sous-total		1		1			2	2		1		
Pornographie		Acc.											1	
		Sous-total											1	
Incitation à la débauche	Victime mineure	Acc.		1		1			1		1			
		Sous-total		1		1			1		1			
Outrage public aux bonnes mœurs	Actions (exhibitionnisme, etc.)	Acc.	1	1										
		Acc.	1	2							1			
		Tent.									1			
		Sous-total	2	3							2			
Diffusion contenu sex. but méchant/lucrat. (nvCPS)	Victime majeure	Acc.											1	
		Sous-total											1	
		Total	3	5	1	8	2	1	4	4	6	2	2	

Infr. contre autres valeurs morales et sentiments

		2000	2013	2014	2015	2016	2017	2018	2019	2020	2021	2022	2023
Harcèlement	Acc.	1	7	4	5	2	4	2	3	5	8	10	3
	Sous-total	1	7	4	5	2	4	2	3	5	8	10	3
Violation de sépulture	Acc.				1				1				
	Sous-total				1				1				
Atteinte à l'honneur	Calomnie et diffamation	Acc.	1				1	2		2		4	1
	Déclaration calomnieuse	Acc.										1	
	Imputation calomnieuse	Acc.		1	1				1			1	
	Injures (Délit)	Acc.	1	2	2			1			1		
	Sous-total		2	4	3	1		1	3	1	2	1	6
Vie privée	Violation de domicile par un particulier	Acc.	2				1	1	3	1			
	Sous-total	2					1	1	3	1			
Cyberlokkig (leurre de mineur par ICT)	Acc.				1								
	Sous-total				1								
Total		5	11	7	8	2	6	6	8	8	9	16	4

Infr. relative au statut juridique de l'enfant

			2000	2013	2014	2015	2016	2017	2018	2019	2020	2021	2022	2023
Non-représentation d'enfants	Par les parents	Acc.				1				1				
	Par une personne qui en a la charge	Acc.				1								
		Sous-total				2				1				
		Total				2				1				

Vol et extorsion

			2000	2013	2014	2015	2016	2017	2018	2019	2020	2021	2022	2023	
Vol avec circ. aggr.	Avec violence	Acc.	2							1	1		1	1	
		Tent.										1			
	Sans violence	Acc.	29	32	46	49	41	28	26	21	14	18	21		7
		Tent.	17	22	23	18	69	25	13	35	8	7	6		5
	Sous-total		48	54	69	67	110	53	39	57	24	25	28	13	
Vol sans circ. aggr.	Avec violence	Acc.								1					
		Tent.							1						
	Sans violence, Vol à la tire	Acc.			1			1					1	3	
		Acc.		1	2	1		1	2	2	9		1		
	Sans violence	Acc.	21	27	33	24	33	20	16	17	14	9	9		2
Tent.		1		1	1	2	1	1	4	1					
	Sous-total		22	28	37	26	35	23	20	24	24	10	13	2	
Vol non spécifié	Acc.	7		5	1										
	Tent.	1													
	Sous-total		8	5	1										
Extorsion	Acc.	1		1		1	1				1		2	1	
	Tent.					1									
	Sous-total		1	1		2	1				1		2	1	
	Total		79	83	112	94	147	77	59	81	49	35	43	16	

Fraude

		2000	2013	2014	2015	2016	2017	2018	2019	2020	2021	2022	2023	
Blanchiment d'argent	Acc.		1		1				1		1			
	Sous-total		1		1				1		1			
Recel	Recel simple	Acc.	1							1				
	Sous-total		1							1				
Grivèlerie	Voiture de location	Acc.											1	
	Non spécifié	Acc.											1	
	Sous-total												1	
Détournement et destruction frauduleuse	Cel frauduleux	Acc.			1		2				1	1		
	D'objets saisis	Acc.			1									
	Non spécifié	Acc.												
	Sous-total				2		2				1	1		
Escoquerie	Fraude par internet	Acc.	1	7	6	3	7	7	7	16	22	24	5	
		Tent.			1		1	1	4		3	1		
	Escoquerie sans internet	Acc.			4	4	2	3	2	2	5	4	1	
		Tent.				1		2	1					
	Non spécifié	Acc.												
Sous-total		1	7	11	8	10	13	14	18	30	29	6		
Abus de confiance et infr. apparentées	Abus de confiance	Acc.		1	3	1	1	1	4	2	2	4	1	
	Abus des faiblesses	Acc.			1					1	1			
	Sous-total			1	4	1	1	1	4	3	3	4	1	
Infr. liées à l'insolvabilité	Par des tiers	Acc.		1										
	Par le débiteur	Acc.		1										
	Sous-total			2										
Chèques sans provision		Acc.												
	Sous-total													
		Total	22	3	10	18	9	13	14	19	22	35	34	8

Dégradation de la propriété

			2000	2013	2014	2015	2016	2017	2018	2019	2020	2021	2022	2023
Incendie volontaire	Dans lieu habité (de jour)	Acc.			1						1			
	Dans un autre lieu (de jour)	Acc.				1	1			1				
		Tent.					1							
	Dans un autre lieu (de nuit)	Acc.			2			1					1	
		Sous-total			3	1	2	1		1	1		1	
Incendie involontaire		Acc.		1		5		1	1		2	1	3	
		Sous-total		1		5		1	1		2	1	3	
Destruction, dénaturation, dégradation	Avec circ. aggr.	Acc.	2	1	2		3	1		1			1	
	Destruction de biens agricoles	Acc.	1		1		2			1				
	Non spécifié	Acc.	1											
		Sous-total	4	1	3		5	1		2			1	
Vandalisme	Sur véhicules	Acc.	3	11	18	15	9	13	4	8	6	7	13	1
	Sur autres biens mobiliers	Acc.	5	2	8	3	4	2	3	4	2	2	1	
	Graffitis	Acc.		8	1	3		2	1	14	5	1	1	
	Autres détériorations sur biens immobiliers	Acc.	9	8	12	4	2	12	7	15	4	7	3	1
	Dégradation de clôture	Acc.	3			3	19	3	3	2			2	
		Sous-total	20	29	39	28	34	32	18	43	17	17	20	2
		Total	24	31	45	34	41	35	19	46	20	18	25	2

Infr. contre la sécurité publique

		2000	2013	2014	2015	2016	2017	2018	2019	2020	2021	2022	2023
Organisation criminelle	Acc.		1									1	
	Sous-total		1									1	
Association de malfaiteurs	Acc.					3						1	
	Sous-total					3						1	
Menaces	Menace d'attentat	Acc.			1			1					
	Verbales	Acc.	4	4	3	3		4	2	5	5	8	1
	Ecrites	Acc.	2	3	3	4	2			3	5	3	1
	Par gestes, emblèmes	Acc.		3	1			3			2		
	Sous-total		13	6	10	8	7	2	8	2	8	12	11
Total		13	7	10	8	10	2	8	2	8	12	13	2

Infr. contre l'autorité publique

		2000	2013	2014	2015	2016	2017	2018	2019	2020	2021	2022	2023
Rébellion	Rébellion armée	Acc.	1	1									
	Rébellion non armée	Acc.	1	1		1			1				
		Sous-total	2	2		1			1				
Outrages		Acc.										1	
		Sous-total										1	
Autres infractions	Bris de scellés	Acc.		2						1			
	Lois sur les inhumations	Acc.											
		Sous-total	1	2						1			
		Total	2	4		1			1	1		1	

Infr. contre la foi publique

			2000	2013	2014	2015	2016	2017	2018	2019	2020	2021	2022	2023
Faux en écritures	Faux en écritures	Acc.	2	5	3		2		1	2	3	3		1
		Tent.							1					
	Usage de faux en écrit. et écrit. falsifiées	Acc.		1	1	1	1				2	2		
		Sous-total	2	6	4	1	3		2	2	5	5		1
Usurpation	De fonctions	Acc.										1		
	De nom	Acc.		1		2		2		2	1	7	2	1
		Sous-total		1		2		2		2	1	8	2	1
Contrefaçon / falsification	Contrefaçon	Acc.								1				
	Falsification	Acc.									1			
		Sous-total								1	1			
Fausses monnaies	Emission	Acc.			2									
		Sous-total			2									
		Total	2	7	4	5	3	2	2	5	7	13	2	2



Herne

Infraction Code pénal

Infr. contre la famille

		2000	2013	2014	2015	2016	2017	2018	2019	2020	2021	2022	2023
Abandon de famille	Acc.	1											
	Sous-total	1											
Refus du droit aux relations personnelles	Acc.	6	7	5	9	1	7	5		1	2	2	3
	Sous-total	6	7	5	9	1	7	5		1	2	2	3
Non-acquittement pension alimentaire	Acc.	5	1		1		1	1				1	
	Sous-total	5	1		1		1	1				1	
	Total	12	8	5	10	1	8	6		1	2	3	3

Criminalité informatique

		2000	2013	2014	2015	2016	2017	2018	2019	2020	2021	2022	2023
Hacking	Acc.			1		2		1	2	1	2		1
	Sous-total			1		2		1	2	1	2		1
Faux en informatique	Acc.							1		1	7		
	Sous-total							1		1	7		
Fraude informatique	Acc.		3		3	4	5	7	9	7	6	6	3
	Tent.							1	1				
	Sous-total		3		3	4	5	8	10	7	6	6	3
Sabotage	Acc.					1							
	Tent.									1			
	Sous-total					1				1			
	Total		3	1	3	7	5	10	12	10	15	6	4



Contravention Code pénal

		2000	2013	2014	2015	2016	2017	2018	2019	2020	2021	2022	2023
Injures (Contravention)	Acc.	2											
	Sous-total	2											
Destruction d'animaux (Contravention)	Acc.	2											
	Sous-total	2											
Autres contraventions CP	Acc.	7											
	Sous-total	7											
Total		11											

STATISTIQUES POLICIERES DE CRIMINALITE

LIEU DE PERPETRATION: COMMUNE

Herne

***ANNEXE II: DETAIL PAR CATEGORIE DE DELIT
LOIS SPECIALES***



Herne

Infraction Lois spéciales

Drogues

			2000	2013	2014	2015	2016	2017	2018	2019	2020	2021	2022	2023
Détention	Acc.		2	3	2	1	4	2	4	2	3	9	1	
	Sous-total		2	3	2	1	4	2	4	2	3	9	1	
Usage	Usage en groupe	Acc.	1											
	Incitation à l'usage	Tent.		1										
	Désordre, scandale ou danger dans un espace public	Acc.							1					
	Sous-total		1	1					1					
Importation et exportation	Acc.											1		
	Sous-total											1		
Fabrication	Acc.					3	3				2	2	2	2
	Sous-total					3	3				2	2	2	2
Commerce	Acc.		1	2	2		1		1		3	2		
	Sous-total		1	2	2		1		1		3	2		
Autres	Acc.										1			
	Sous-total										1			
	Total		4	6	4	4	8	2	6	2	9	14	3	2

Législation sur les étrangers

			2000	2013	2014	2015	2016	2017	2018	2019	2020	2021	2022	2023
Transmigration illégale	Accès au territoire	Acc.									1			
	Séjour	Acc.		1	1		2	1	4		1		5	1
	Pas de port de documents d'identité ou de voyage	Acc.									1			
	Inscription au registre des étrangers	Acc.		1	4	1		1	2		3	11	16	
	Sous-total			2	5	1	2	2	6		6	11	21	1
	Total			2	5	1	2	2	6		6	11	21	1



Environnement

			2000	2013	2014	2015	2016	2017	2018	2019	2020	2021	2022	2023
Déchets	Déchets par professionnel	Acc.				6	1			1	3		2	1
	Déchets par particulier	Acc.		2	5	3	5	3	5	8	5	9	3	
	Déchets par personne indéterminée	Acc.	3											
	Déchets: permis/autorisation	Acc.				3								
	Déchets: infractions fiscales	Acc.				2	2	1	4	4		5	1	
	Non spécifié	Acc.	1											
		Sous-total		4	2	5	14	8	4	9	13	8	14	6
Autres que déchets	Urbanisme	Acc.	14	2	1	1			3	4		7	1	1
	Permis d'environnement	Acc.										2		
	Bruit	Acc.										1		
	Pollution de l'eau	Acc.	3	1							2			
	Pollution du sol	Acc.			1			1			1			
	Autres nuisances en matière d'environnement	Acc.	2											
		Sous-total		19	3	2	1		1	3	4	3	10	1
Biodiversité / Faune et flore	Commerce et détention: législation CITES	Acc.		1						1				
	Bien-être animal	Acc.	3	1	1	2				1	2	3		1
	Protection de la nature	Acc.	2			1	1							
	Destruction d'animaux	Acc.	2		1					1	1	1		
		Tent.										1		
	Sous-total		7	2	2	3	1			3	4	4		1
	Total		30	7	9	18	9	5	12	20	15	28	7	3



Armes et explosifs

			2000	2013	2014	2015	2016	2017	2018	2019	2020	2021	2022	2023
Détention illégale	Arme à feu	Acc.		4	1	3		2	7	6	1	2	3	
	Arme blanche ou non à feu	Acc.				1	2				2			
	Munition	Acc.			1									
	Non spécifié	Acc.	1											
		Sous-total	1	4	2	4	2	2	7	6	3	2	3	
Port / transport illégal	Arme à feu	Acc.			1									
	Arme blanche ou non à feu	Acc.				1	1		1					
		Sous-total			1	1	1		1					
Commerce illégal	Arme à feu	Acc.				1								
	Pièces/accessoires	Acc.							1					
		Sous-total				1			1					
Autre	Import / export / transit à un usage militaire	Acc.						1						
		Sous-total						1						
		Total	1	4	3	6	3	3	9	6	3	2	3	

Protection de la personne

			2000	2013	2014	2015	2016	2017	2018	2019	2020	2021	2022	2023
Discrimination	Fondée sur son orientation sexuelle (homophobie)	Acc.			1		1							
		Sous-total			1		1							
Protection de la vie privée		Acc.	1					2						
		Sous-total	1					2						
Interdiction temporaire de résidence		Acc.										1		
		Sous-total										1		
Autres		Acc.								1				
		Sous-total								1				
		Total	1		1		1	2		1		1		



Herne

Infraction Lois spéciales

Hormones et dopage

		2000	2013	2014	2015	2016	2017	2018	2019	2020	2021	2022	2023
Détention	Acc.								1				
	Sous-total:								1				
	Total:								1				

Protection de la jeunesse

		2000	2013	2014	2015	2016	2017	2018	2019	2020	2021	2022	2023
Législation sur l'obligation scolaire	Acc.		2			1							
	Sous-total:		2			1							
Législation sur la protection de la jeunesse	Acc.		6	8	5	6	7	11	21	12	14	16	
	Sous-total:		6	8	5	6	7	11	21	12	14	16	
	Total:		8	8	5	7	7	11	21	12	14	16	

Code pénal social

		2000	2013	2014	2015	2016	2017	2018	2019	2020	2021	2022	2023
Harcèlement au travail	Acc.					1							
	Sous-total:					1							
Travail illégal	Acc.			1									
	Sous-total:			1									
Fraude sociale aux cotisations (travail au noir)	Acc.												1
	Sous-total:												1
Escroquerie en droit pénal social	Acc.											1	
	Sous-total:											1	
	Total:			1		1						1	1



Ivresse et alcool

		2000	2013	2014	2015	2016	2017	2018	2019	2020	2021	2022	2023
Ivresse publique	Acc.		1		1	2		3	3	3	1	1	
	Sous-total:		1		1	2		3	3	3	1	1	
	Total:		1		1	2		3	3	3	1	1	

Registre de population

		2000	2013	2014	2015	2016	2017	2018	2019	2020	2021	2022	2023
	Acc.	7	10	13	11	13	14	14	19	9	6	6	
	Sous-total:	7	10	13	11	13	14	14	19	9	6	6	
	Total:	7	10	13	11	13	14	14	19	9	6	6	

Carte d'identité

		2000	2013	2014	2015	2016	2017	2018	2019	2020	2021	2022	2023
Pas en possession	Acc.			1									
	Sous-total:			1									
Refus de présentation	Acc.								1				
	Sous-total:								1				
Autres	Acc.	2											
	Sous-total:	2											
	Total:	2		1					1				

Santé publique

		2000	2013	2014	2015	2016	2017	2018	2019	2020	2021	2022	2023
Politique de la santé	Acc.									1			
	Sous-total:									1			
Refus ou négligence respect mesures	Acc.									61	4		
	Sous-total:									61	4		
Autres	Acc.									1			
	Sous-total:									1			
	Total:									63	4		



Travail

		2000	2013	2014	2015	2016	2017	2018	2019	2020	2021	2022	2023
Commerce ambulant	Acc.							1	1				
	Sous-total:							1	1				
Fraude sociale aux cotisations (travail au noir)	Acc.				1								
	Sous-total:				1								
Autres	Acc.											1	1
	Sous-total:											1	1
	Total:				1			1	1			1	1

Protection des revenus publics

		2000	2013	2014	2015	2016	2017	2018	2019	2020	2021	2022	2023
Non spécifié	Acc.								1				
	Sous-total:								1				
	Total:								1				

Législation économique

		2000	2013	2014	2015	2016	2017	2018	2019	2020	2021	2022	2023
Autres	Acc.									1			1
	Sous-total:									1			1
	Total:									1			1

Pratiques commerciales

		2000	2013	2014	2015	2016	2017	2018	2019	2020	2021	2022	2023
Non spécifié	Acc.		1										
	Sous-total:		1										
	Total:		1										



Autres lois spéciales

		2000	2013	2014	2015	2016	2017	2018	2019	2020	2021	2022	2023
Dégradation involontaire câbles télécommunication	Acc.								3	1			1
	Sous-total:								3	1			1
Infractions Loi police chemins de fer	Acc.								1				
	Sous-total:								1				
Protection (pièce de l') uniforme policier	Acc.								1				
	Sous-total:								1				
Autres	Acc.	1											
	Sous-total:	1											
	Total:	1							5	1			1

STATISTIQUES POLICIERES DE CRIMINALITE

LIEU DE PERPETRATION: COMMUNE

Herne

***ANNEXE III: DETAIL
FIGURES CRIMINELLES / PHENOMENES***



Herne

FC Vol moyen de transport

		2000	2013	2014	2015	2016	2017	2018	2019	2020	2021	2022	2023
Vol de voiture	Acc.	10	2	4	3	1	1	4	2	2			
	Tent.	3							1				
	Total	13	2	4	3	1	1	4	3	2			
Vol de moto	Acc.										1		
	Total										1		
Vol dans les garages	Acc.	1	1	1	1								
	Total	1	1	1	1								
Vol de vélomoteur	Acc.			1	2	1				1			
	Total			1	2	1				1			
Vol de vélo	Acc.	4	5	4	13	7	8	1	2	3	3	3	1
	Tent.								1				
	Total	4	5	4	13	7	8	1	3	3	3	3	1



FC Cambriolage

		2000	2013	2014	2015	2016	2017	2018	2019	2020	2021	2022	2023
Cambriolage dans habitation	Acc.	18	20	30	35	30	16	11	10	4	13	16	6
	Tent.	10	14	17	12	41	22	8	20	6	6	4	3
	Total	28	34	47	47	71	38	19	30	10	19	20	9
Cambriolage ds entreprise ou commerce	Acc.	5	2	2	1	1	4	2	2	1		1	1
	Tent.	2	1	2	1		1	2	2			1	
	Total	7	3	4	2	1	5	4	4	1		2	1
Cambriolage ds service public ou bâtiment administ	Acc.		2	3	1	1		3			1		
	Tent.		1		1	1		1			1		
	Total		3	3	2	2		4			2		
Vol au béliier	Tent.			1									
	Total			1									
Cambriolage dans bâtiment (total)	Acc.	23	24	35	37	32	20	16	12	5	14	17	7
	Tent.	12	16	19	14	42	23	11	22	6	7	5	3
	Total	35	40	54	51	74	43	27	34	11	21	22	10

FC Vol autre

		2000	2013	2014	2015	2016	2017	2018	2019	2020	2021	2022	2023
Vol à main armée	Acc.												1
	Tent.		1										
	Total		1										1
Vol avec violence sans arme	Acc.	3		1		2	2		2	2		3	
	Tent.		1			2	1	1		1			
	Total	3	1	1		4	3	1	2	3		3	
Vol dans ou sur un véhicule	Acc.	3	12	13	10	22	6	7	9	5	3	3	
	Tent.	1	2	1	3	7		1	3	2			1
	Total	4	14	14	13	29	6	8	12	7	3	3	1
Vol d'armes et explosifs	Acc.	2		1	1				1		1		
	Total	2		1	1				1		1		



FC Vol autre

		2000	2013	2014	2015	2016	2017	2018	2019	2020	2021	2022	2023
Vol à la tire	Acc.		1	1			1				1	3	
	Total		1	1			1				1	3	
Vol à l'étalage	Acc.	1		1			1		1				
	Total	1		1			1		1				
Vol par ruse	Acc.	1	10					2		1	1		
	Tent.					2	2						
	Total	1	10			2	2	2		1	1		
Vol de métaux	Acc.	1	1					1					
	Total	1	1					1					
Vol sur les chantiers	Acc.	2		1						1		1	
	Tent.			1								1	
	Total	2		2						1		2	
Home-invasion	Tent.							1					
	Total							1					
Vol d'animaux	Acc.	1	1		1			2	2	3	1		
	Total	1	1		1			2	2	3	1		
Vol de cargaison	Acc.		1			1							
	Total		1			1							

Criminalité ICT

		2000	2013	2014	2015	2016	2017	2018	2019	2020	2021	2022	2023
Fraude de cartes de paiements	Acc.	1	1		1			1	2		1		
	Total	1	1		1			1	2		1		
Phishing	Acc.		1					1	1	1			1
	Total		1					1	1	1			1
Shouldersurfing	Acc.								1				
	Total								1				



FC Autre

		2000	2013	2014	2015	2016	2017	2018	2019	2020	2021	2022	2023
Violence contre les métiers d'intérêt général	Acc.		1	1		2				1			
	Total		1	1		2				1			
Graffiti	Acc.		8	1	3		2	1	15	5	1	1	
	Total		8	1	3		2	1	15	5	1	1	
Dégradation de voiture	Acc.	2	10	16	14	7	13	4	8	5	7	14	1
	Total	2	10	16	14	7	13	4	8	5	7	14	1

PH Violence intrafamiliale (VIF)

		2000	2013	2014	2015	2016	2017	2018	2019	2020	2021	2022	2023
VIF: physique, dans le couple	Acc.		4	5	7	9	3	6	9	4	7	4	
	Total		4	5	7	9	3	6	9	4	7	4	
VIF: physique, envers des descendants	Acc.	1	1		2	1			1	3		1	
	Total	1	1		2	1			1	3		1	
VIF: physique, envers d'autres membres	Acc.	8	3		3	2		1	2	2	4	1	2
	Total	8	3		3	2		1	2	2	4	1	2
VIF: sexuelle, envers des descendants	Acc.	1								1			
	Total	1								1			
VIF: psychique, dans le couple	Acc.	6	9	5	10	1	7	5	2	1	2	3	3
	Total	6	9	5	10	1	7	5	2	1	2	3	3
VIF: psychique, envers des descendants	Acc.											1	
	Total											1	
VIF: économique, dans le couple	Acc.		2										1
	Total		2										1
VIF: économique, envers d'autres membres	Acc.	6	1		1		1	1			1	1	
	Total	6	1		1		1	1			1	1	



PH Hormones et dopage

		2000	2013	2014	2015	2016	2017	2018	2019	2020	2021	2022	2023
Dopage humain	Acc.								1				
	Total								1				

PH Drogues

		2000	2013	2014	2015	2016	2017	2018	2019	2020	2021	2022	2023
Vente de cocaïne	Acc.		1							1			
	Total		1							1			

		2000	2013	2014	2015	2016	2017	2018	2019	2020	2021	2022	2023
Vente de drogues synthétiques	Acc.							1		1			
	Total							1		1			

		2000	2013	2014	2015	2016	2017	2018	2019	2020	2021	2022	2023
Production de cannabis (culture)	Acc.					1					1		
	Total					1					1		

PH Trafic d'armes

		2000	2013	2014	2015	2016	2017	2018	2019	2020	2021	2022	2023
Commerce et production d'arme à feu et mun.	Acc.				1		1	1					
	Total				1		1	1					



PH Violence dans l'espace public

		2000	2013	2014	2015	2016	2017	2018	2019	2020	2021	2022	2023
Violence physique (voie publique)	Acc.	1	8	5	3	3	2	3	2	2	1	1	1
	Tent.			1				1					
	Total	1	8	6	3	3	2	4	2	2	1	1	1
Violence physique (endroit accessible au public)	Acc.		2	3	1	5	3	2	1			1	
	Total		2	3	1	5	3	2	1			1	
Violence sexuelle (voie publique)	Acc.	1	1								1		
	Total	1	1								1		
Violence sexuelle (autre endroit public)	Acc.	1											
	Total	1											
Violence psychique (transport public)	Acc.			1									
	Total			1									
Violence psychique (voie publique)	Acc.	1	2	1	2		3	3	3		1	8	
	Total	1	2	1	2		3	3	3		1	8	
Violence psychique (autre endroit public)	Acc.	1				1							
	Total	1				1							
Violence psychique (endroit accessible au public)	Acc.	2	2	1		2			2		1		
	Total	2	2	1		2			2		1		
Vol à main armée (endroit accessible au public)	Acc.												1
	Total												1
Vol avec violence sans arme (voie publique)	Acc.												1
	Total												1
Vol avec violence sans arme (endr. acces. au pub.)	Acc.					1	1		1				
	Total					1	1		1				



PH Autre

		2000	2013	2014	2015	2016	2017	2018	2019	2020	2021	2022	2023
Faux policiers	Acc.								1				
	Total								1				
Cyberharcèlement	Acc.		3	1	1	3	1	2		2	2	1	1
	Total		3	1	1	3	1	2		2	2	1	1
Fraude à l'identité	Acc.		1	2	3	2	4	2	3	4	7	6	1
	Tent.										1		
	Total		1	2	3	2	4	2	3	4	8	6	1

STATISTIQUES POLICIERES DE CRIMINALITE

LIEU DE PERPETRATION: COMMUNE

Herne

***ANNEXE IV: FAITS ENREGISTRES
NON CRIMINELS***



Herne

Faits non criminels

Maladies / Décès / Disparition

	2000	2013	2014	2015	2016	2017	2018	2019	2020	2021	2022	2023
Suicide	2	2	3		1							1
Personne malade		1		1	1	1		1	8	1		
Décès suspect			1	1		1		2		1	1	
Décès naturel	1			1						1		
Disparition (personne disparue)	6	2	2		1		1	2	1	1		
Accident (sauf roulage)			2						1		2	
Total	9	5	8	3	3	2	1	5	10	4	3	1

Appels

	2000	2013	2014	2015	2016	2017	2018	2019	2020	2021	2022	2023
Alarme			1	1								
Appels	1								1			
Total	1		1	1					1			

Problèmes sociaux

	2000	2013	2014	2015	2016	2017	2018	2019	2020	2021	2022	2023
Différends familiaux	9	5	2	4		2			1	6	3	1
Différend (pas de coups)	1	1	2				1					
Affaire civile	1		3		1			3				1
Protection de la jeunesse	3	1	2					2	1		1	
Autres	2	1	1	1				1	1	1		
Total	16	8	10	5	1	2	1	6	3	7	4	2



Ordre public

	2000	2013	2014	2015	2016	2017	2018	2019	2020	2021	2022	2023
Troubles		1					1		1	1		
Total		1					1		1	1		

Agissements suspects

	2000	2013	2014	2015	2016	2017	2018	2019	2020	2021	2022	2023
	3									1		
Total	3									1		

Objets trouvés

	2000	2013	2014	2015	2016	2017	2018	2019	2020	2021	2022	2023
	1											
Total	1											

Objets perdus

	2000	2013	2014	2015	2016	2017	2018	2019	2020	2021	2022	2023
	6	101	92	81	97	78	75	80	61	69	73	24
Total	6	101	92	81	97	78	75	80	61	69	73	24



Autres non-infractions

	2000	2013	2014	2015	2016	2017	2018	2019	2020	2021	2022	2023
Procès-verbal d'information	3		1	1	2							
Notification		4	2	6	11	8	5	4	1	4	4	1
Dégradation involontaire câbles (non-télécom)		1	2	1	1							
Demande signalement surveillance électronique											1	
Fonction de contrôle armes										10	3	
Autres non infractions	2											
Total	5	5	5	8	14	8	5	4	1	14	8	1