

STATISTIQUES POLICIERES DE CRIMINALITE

LIEU DE PERPETRATION: COMMUNE

Herent

2000 - Trimestre 1 2023

Police fédérale - DGRIDRIIBIPOL

STATISTIQUES POLICIERES DE CRIMINALITE

LIEU DE PERPETRATION: COMMUNE

Herent

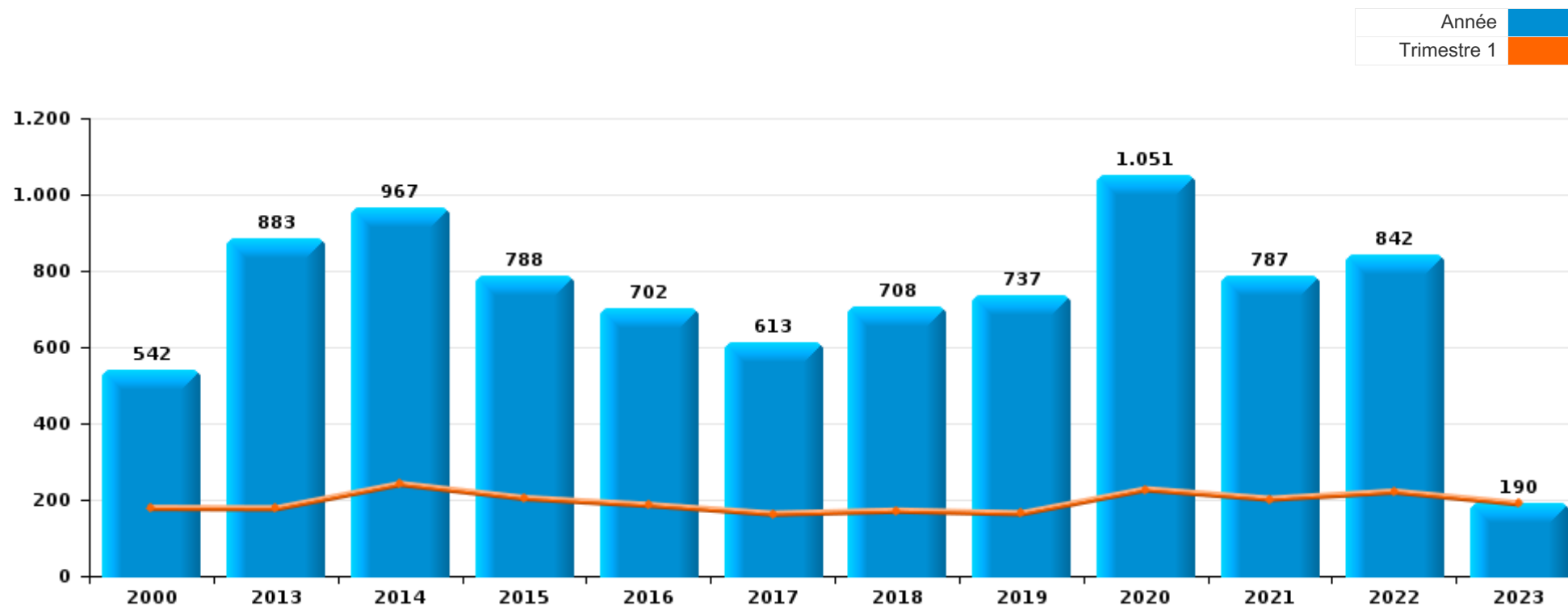
PARTIE I : INFRACTIONS JUDICIAIRES

CRIMINALITE ENREGISTREE COMMISE AU NIVEAU DE LA COMMUNE



Herent

	2000	2013	2014	2015	2016	2017	2018	2019	2020	2021	2022	2023
Nombre total des délits	542	883	967	788	702	613	708	737	1.051	787	842	190



FPF/DGR/DRI/BIPOL - Statistiques policières de criminalité (date de clôture: 22/09/2023)

Les données pour les années 2001 jusqu'à 2012 ne sont plus publiées mais restent disponibles sur demande auprès du service BIPOL.

Les données pour 2023 ne concernent que le 1er trimestre.



Herent

	2000	2013	2014	2015	2016	2017	2018	2019	2020	2021	2022	2023
Vol et extorsion	283	416	438	373	255	194	275	238	196	180	243	68
Dégradation de la propriété	35	122	126	89	81	67	92	79	80	81	108	19
Fraude	42	53	47	54	53	75	75	119	149	120	106	28
Infr. contre l'intégrité physique	28	49	64	57	57	42	44	49	46	47	71	13
Santé publique									300	63	3	
Drogues	52	21	37	31	14	20	24	34	32	13	35	8
Registre de population	3	42	45	34	24	33	24	25	22	30	29	5
Infr. contre autres valeurs morales et sentiments	4	30	32	24	27	27	26	25	30	42	42	6
Criminalité informatique		14	19	6	27	17	13	24	41	41	41	14
Infr. contre la sécurité publique	15	23	16	16	14	4	22	26	19	39	19	9
Environnement	22	14	22	24	18	18	5	23	13	14	19	6
Législation sur les étrangers	17	29	19	11	21	21	9	17	19	7	24	2
Infr. contre les moeurs	8	9	12	6	26	15	16	12	22	17	19	4
Infr. contre la foi publique	9	8	7	11	11	15	19	10	16	11	11	1
Ivresse et alcool	1	6	15	12	11	15	11	13	11	16	9	1
Protection de la jeunesse		14	18	8	9	16	9	13	10	8	5	2
Armes et explosifs	3	13	14	13	16	5	7	13	4	7	10	
Infr. contre la famille	6	4	3	6	14	8	14	4	9	21	13	2
Infr. contre l'autorité publique	3	6	9	3	6	5	2	2	12	11	9	
Autres lois spéciales	1	2	4	2	4	5	4	1	8	8	10	
Code pénal social	2		3	4	4	2	3	3	1		2	2
Pratiques commerciales	1	3	2			3	3	2	1	1	5	
Protection de la personne	2		2	1	2	1	2	2	2	3	2	
Travail	1	2	3		4	1	2		1	1		
Carte d'identité	1		2	2			1	1	4		1	
Hormones et dopage		2	1			1	2	1	1	2	2	
Infr. contre la liberté individuelle		1	3		1	1		1		1	1	
Protection des revenus publics	1		1		1	1	2			1	1	
Autres infractions Code pénal			1				2		1			
Exercice illégal de l'autorité publique			1								1	
Infr. relative au statut juridique de l'enfant				1					1			
Législation économique			1								1	
Sécurité privée	1				1							
Traite des êtres humains					1					1		
Code pénal militaire et milice										1		
Contravention Code pénal	1											
Exploitation de la mendicité						1						
Sous-total	542	883	967	788	702	613	708	737	1.051	787	842	190
Contravention règlement policier local		11	9	10	25	16	16	28	36	14	12	1
Sous-total		11	9	10	25	16	16	28	36	14	12	1
Total	542	894	976	798	727	629	724	765	1.087	801	854	191

FPF/DGR/DR1/BIPOL - Statistiques policières de criminalité (date de clôture: 22/09/2023)

Les données pour les années 2001 jusqu'à 2012 ne sont plus publiées mais restent disponibles sur demande auprès du service BIPOL.

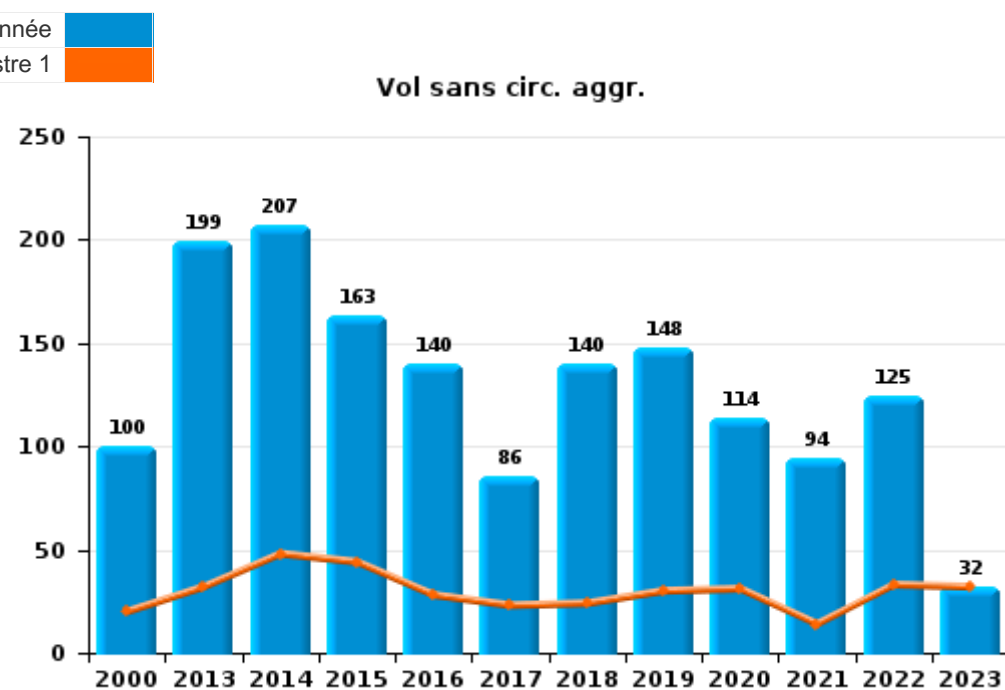
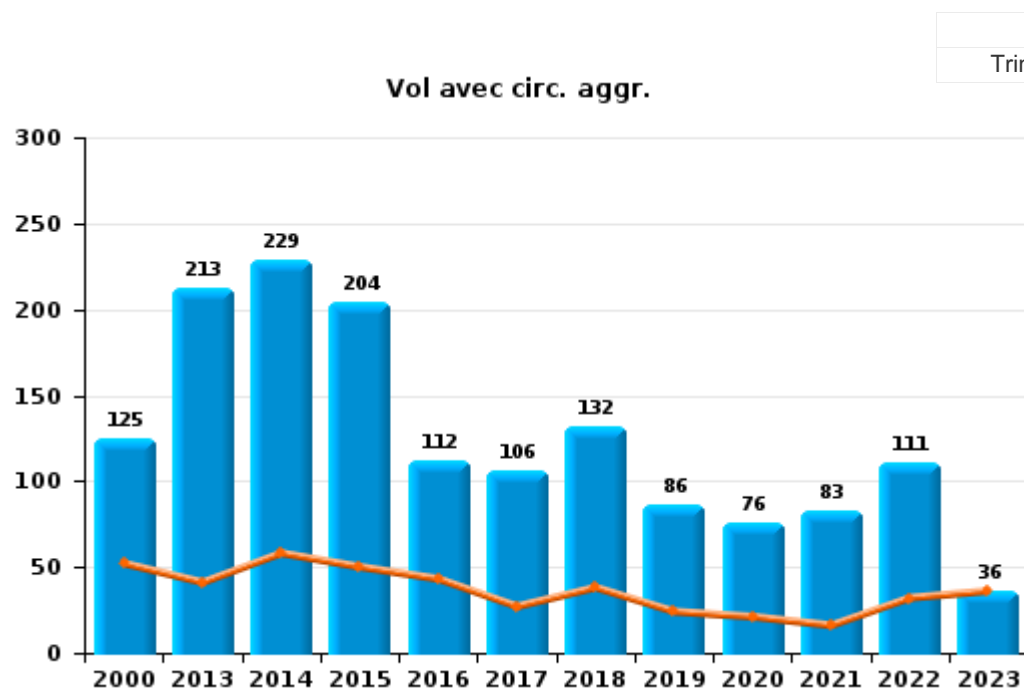
Les données pour 2023 ne concernent que le 1er trimestre.



I.1. Catégorie des infractions : Vol et extorsion (top 5 des infractions au niveau national 2022)

Herent

	2000	2013	2014	2015	2016	2017	2018	2019	2020	2021	2022	2023
Vol sans circ. aggr.	100	199	207	163	140	86	140	148	114	94	125	32
Vol avec circ. aggr.	125	213	229	204	112	106	132	86	76	83	111	36
Vol non spécifié	58	1		1						1		
Extorsion		3	2	5	3	2	3	4	6	2	7	
Total	283	416	438	373	255	194	275	238	196	180	243	68

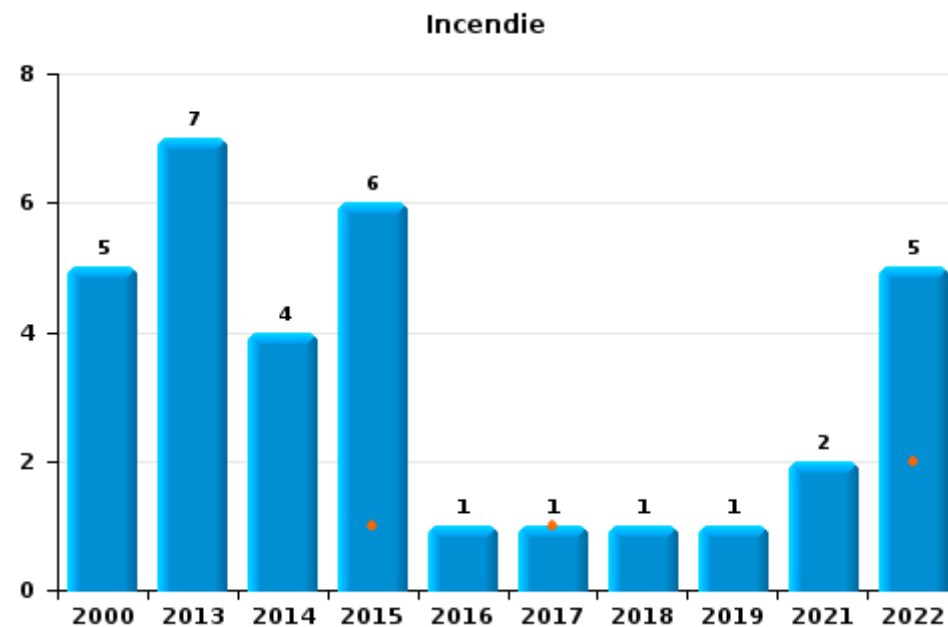
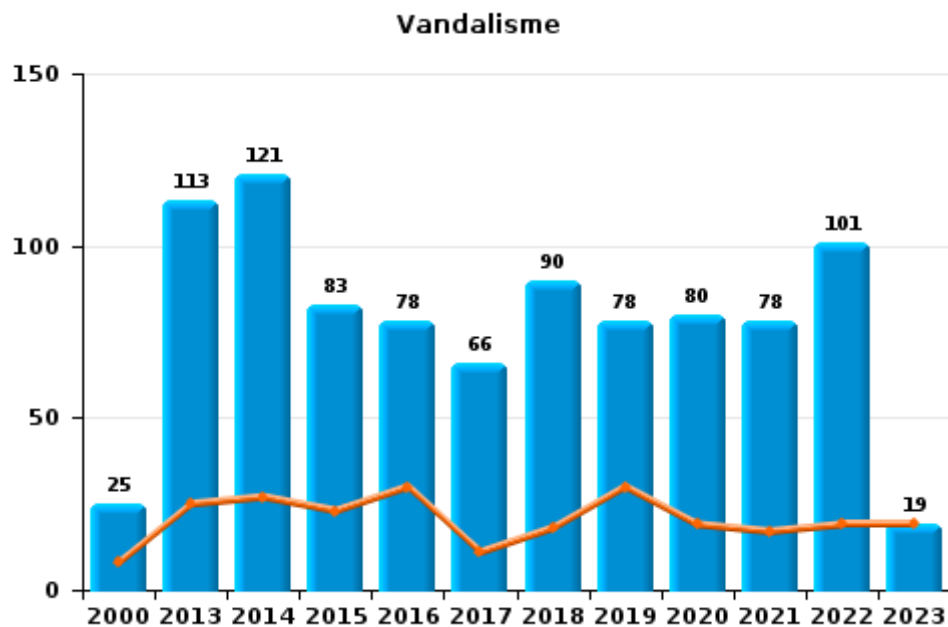




I.2. Catégorie des infractions : Dégradation de la propriété (top 5 des infractions au niveau national 2022)

Herent

	2000	2013	2014	2015	2016	2017	2018	2019	2020	2021	2022	2023
Vandalisme	25	113	121	83	78	66	90	78	80	78	101	19
Incendie volontaire	3	5	3	4	1			1		1	4	
Destruction, dénaturation, dégradation	5	2	1		2		1			1	2	
Incendie involontaire	2	2	1	2		1	1			1	1	
Total	35	122	126	89	81	67	92	79	80	81	108	19



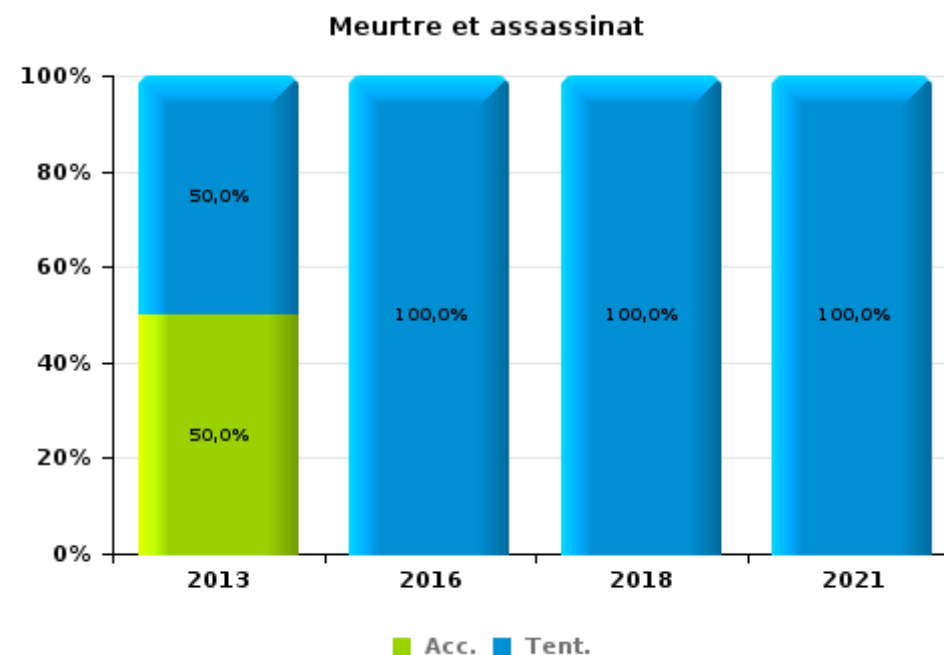
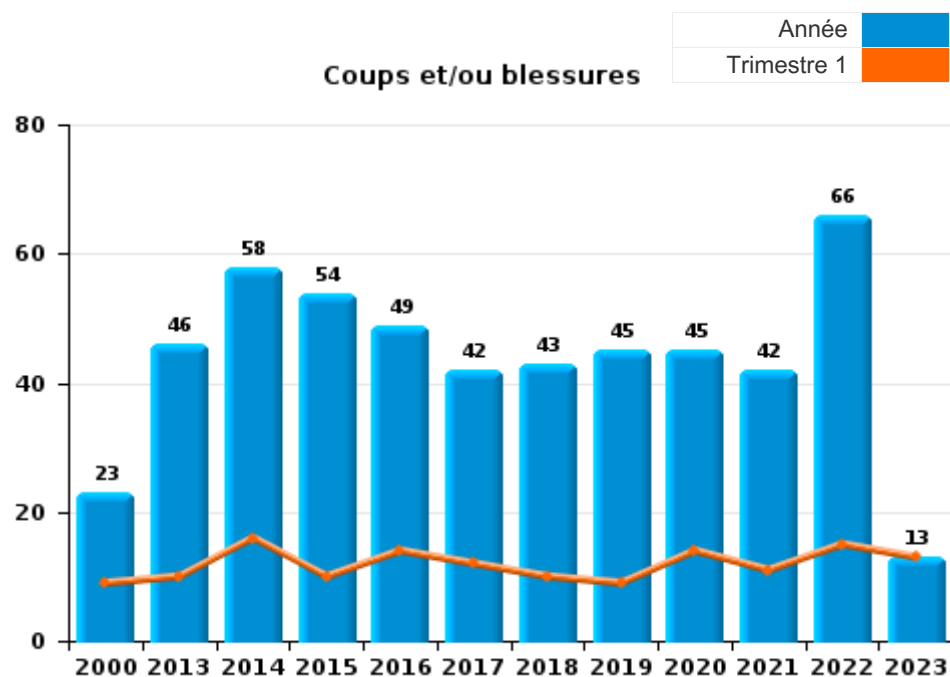
FPF/DGR/DRI/BIPOL - Statistiques policières de criminalité (date de clôture: 22/09/2023)
 Les données pour les années 2001 jusqu'à 2012 ne sont plus publiées mais restent disponibles sur demande auprès du service BIPOL.
 Les données pour 2023 ne concernent que le 1er trimestre.



I.3. Catégorie des infractions : Infr. contre l'intégrité physique (top 5 des infractions au niveau national 2022)

Herent

	2000	2013	2014	2015	2016	2017	2018	2019	2020	2021	2022	2023
Coups et/ou blessures	23	46	58	54	49	42	43	45	45	42	66	13
Autres	5	1	6	3	7			4	1	3	5	
Meurtre et assassinat		2			1		1			2		
Total	28	49	64	57	57	42	44	49	46	47	71	13

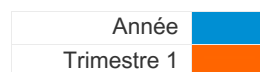




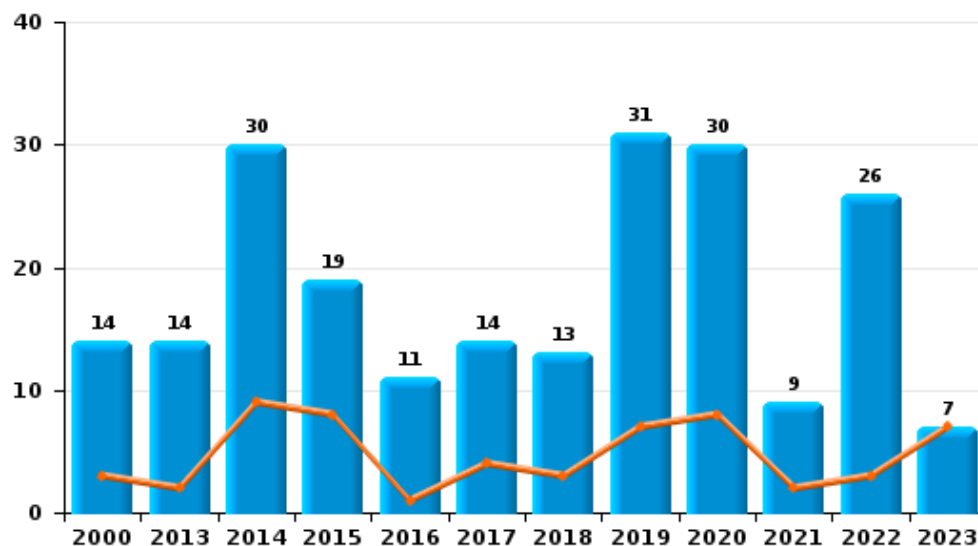
I.4. Catégorie des infractions : Drogues (top 5 des infractions au niveau national 2022)

Herent

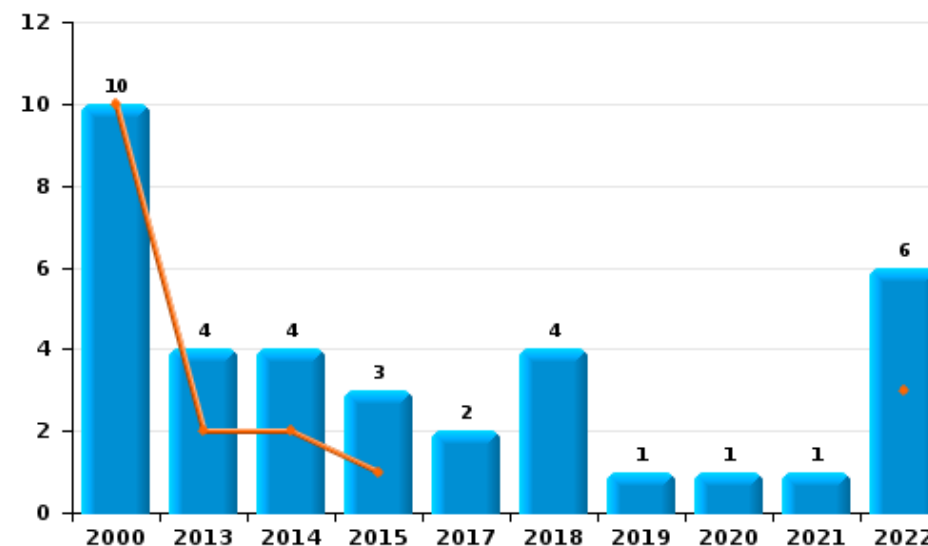
	2000	2013	2014	2015	2016	2017	2018	2019	2020	2021	2022	2023
Détention	14	14	30	19	11	14	13	31	30	9	26	7
Commerce	10	4	4	3		2	4	1	1	1	6	
Usage	27	3		1	1		1					
Fabrication			2	8	2	4	6	2	1	3	1	1
Autres			1								2	
Importation et exportation	1											
Total	52	21	37	31	14	20	24	34	32	13	35	8



Détention



Commerce



FPF/DGR/DR1/BIPOL - Statistiques policières de criminalité (date de clôture: 22/09/2023)
 Les données pour les années 2001 jusqu'à 2012 ne sont plus publiées mais restent disponibles sur demande auprès du service BIPOL.
 Les données pour 2023 ne concernent que le 1er trimestre.



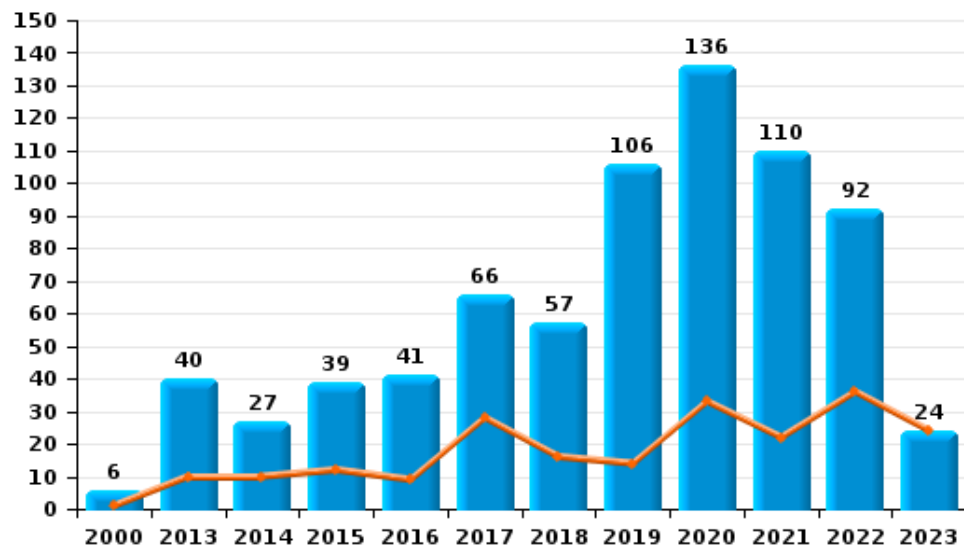
I.5. Catégorie des infractions : Fraude (top 5 des infractions au niveau national 2022)

Herent

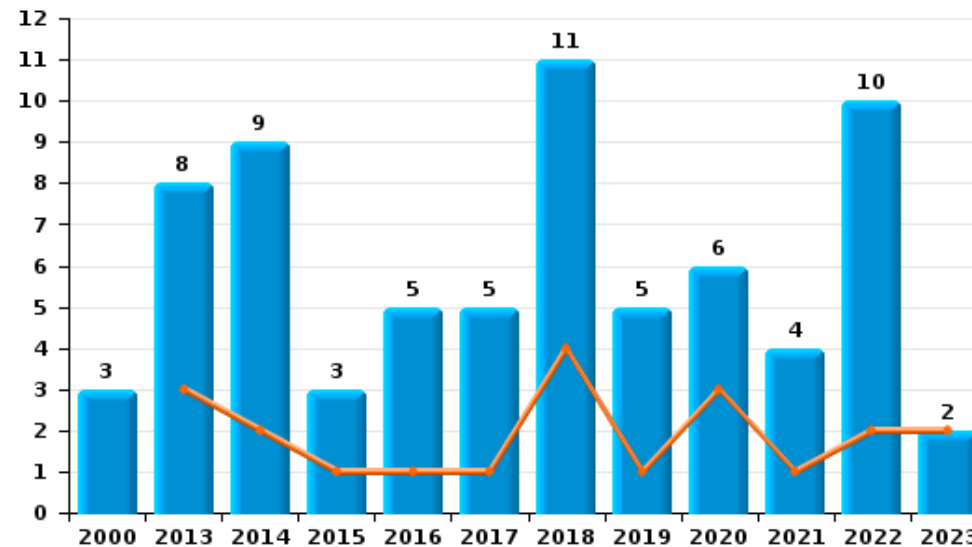
	2000	2013	2014	2015	2016	2017	2018	2019	2020	2021	2022	2023
Escroquerie	6	40	27	39	41	66	57	106	136	110	92	24
Abus de confiance et infr. apparentées	3	8	9	3	5	5	11	5	6	4	10	2
Détournement et destruction frauduleuse	19	2	4	2	5	3	2	5	3	2		
Grivèlerie	6	1	3	5	2	1	2	1	2	2	2	1
Fraudes: Autres	4	2	1	3			2	1	2	2		
Recel	4		2	1			1	1			2	1
Infr. liées à l'insolvabilité			1	1								
Total	42	53	47	54	53	75	75	119	149	120	106	28



Escroquerie



Abus de confiance et infr. apparentées



FPF/DGR/DRI/BIPOL - Statistiques policières de criminalité (date de clôture: 22/09/2023)

Les données pour les années 2001 jusqu'à 2012 ne sont plus publiées mais restent disponibles sur demande auprès du service BIPOL.
Les données pour 2023 ne concernent que le 1er trimestre.

STATISTIQUES POLICIERES DE CRIMINALITE

LIEU DE PERPETRATION: COMMUNE

Herent

PARTIE II : FIGURES CRIMINELLES / PHENOMENES



Herent

FC Vol moyen de transport

	2000	2013	2014	2015	2016	2017	2018	2019	2020	2021	2022	2023
Vol de voiture	22	8	16	15	5	5	5			4	6	
Vol de moto					2			2				
Carjacking	1											
Homejacking	1		1									
Vol dans les garages	6	1		1	1	2		1				
Vol de vélomoteur	8	2	3	4	1	1	5	3	1	1	2	
Vol de vélo	9	83	64	49	52	22	35	50	41	40	44	5

FC Cambriolage

	2000	2013	2014	2015	2016	2017	2018	2019	2020	2021	2022	2023
Cambriolage dans habitation	101	103	140	139	57	59	75	47	46	42	83	25
Cambriolage ds entreprise ou commerce	14	25	27	18	14	18	9	4	8	5	5	3
Cambriolage ds service public ou bâtiment administ	4	12		7	6			1	1	1		1
Vol au bélier			1									
Cambriolage dans bâtiment (total)	119	140	167	164	77	77	84	52	55	48	88	29



FC Vol autre

	2000	2013	2014	2015	2016	2017	2018	2019	2020	2021	2022	2023
Vol à main armée	5	2	1	4	2				2		1	
Vol avec violence sans arme	5	4	4	6	4	4	3	4	6	2	10	1
Vol dans ou sur un véhicule	34	70	51	35	28	16	45	25	14	27	17	6
Vol d'armes et explosifs		1	2	2	2	1	1	1	3	2	2	2
Arrachage de sac à main		1	1									
Vol à l'arraché		4	2			1	1	4	1	2	2	1
Vol à la tire	5	10	17	15	3	6	8	8	4	6	3	1
Vol à l'étalage	4	23	16	5	6	12	18	16	32	10	17	5
Vol par ruse	2	4	7	2	2	2	1		2		2	
Vol de métaux		5	5	2								1
Vol sur les chantiers		4	5		3	3	2	2		3	4	4
Vol d'animaux	3	1	3	1	1	3		1	1		1	
Vol de cargaison			1									

Criminalité ICT

	2000	2013	2014	2015	2016	2017	2018	2019	2020	2021	2022	2023
Fraude de cartes de paiements		6	3		6	8	2	6	7	9	5	5
Phishing							1	2	3	4	9	
Ransomware					1							
Shouldersurfing			1			1						
Skimming					4							

FC Autre

	2000	2013	2014	2015	2016	2017	2018	2019	2020	2021	2022	2023
Violence contre les métiers d'intérêt général	2		3	2		2		1	1	2	2	
Viol collectif						1			1	1		
Graffiti		4		3	2		5		4	1	8	5
Dégradation de voiture	6	61	68	28	31	34	40	34	36	44	37	5
Rixe au couteau		1			1					2		



PH Violence intrafamiliale (VIF)

	2000	2013	2014	2015	2016	2017	2018	2019	2020	2021	2022	2023
VIF: physique, dans le couple	6	13	19	17	17	16	18	10	19	13	34	7
VIF: physique, envers des descendants		2	5	3		3		1		2	4	
VIF: physique, envers d'autres membres	3	5	9	3	4	5	1	3	3	6	5	
VIF: sexuelle, envers des descendants		1					1			1		
VIF: sexuelle, envers d'autres membres					1							
VIF: psychique, dans le couple	3	4	3	6	11	6	14	3	10	22	14	2
VIF: psychique, envers des descendants										1		
VIF: psychique, envers d'autres membres										3	1	
VIF: économique, dans le couple					1							
VIF: économique, envers d'autres membres	3	1		2	3	2		1			2	

PH Hormones et dopage

	2000	2013	2014	2015	2016	2017	2018	2019	2020	2021	2022	2023
Dopage humain		2	2			1	2	1	1	2	1	
Engraissement illégal					1							

PH Drogues

	2000	2013	2014	2015	2016	2017	2018	2019	2020	2021	2022	2023
Production de drogues synthétiques				2		1	1		1			
Vente de drogues synthétiques		2	1	1			1			1		
Production de cannabis (culture)				1	2	1	2	2		2	1	

PH Trafic d'armes

	2000	2013	2014	2015	2016	2017	2018	2019	2020	2021	2022	2023
Commerce et production d'arme à feu et mun.				1							1	



PH Traite des êtres humains

	2000	2013	2014	2015	2016	2017	2018	2019	2020	2021	2022	2023
TEH - exploitation économique	3									1		
TEH - exploitation sexuelle					1							

PH Violence dans l'espace public

	2000	2013	2014	2015	2016	2017	2018	2019	2020	2021	2022	2023
Violence physique (transport public)			1			2	1	2	3	2	3	
Violence physique (voie publique)	8	15	14	11	10	7	7	6	7	14	13	2
Violence physique (autre endroit public)		2	4	2	2						1	
Violence physique (endroit accessible au public)	4	7	9	17	10	9	8	18	4	3	5	1
Violence sexuelle (transport public)					2	1	1			1		2
Violence sexuelle (voie publique)	2	1					1		1	1	4	
Violence sexuelle (autre endroit public)		1			1		1		1			
Violence sexuelle (endroit accessible au public)	1		1	1	2	1	2		3	1	1	
Violence psychique (transport public)			2	1	1		1			1	1	
Violence psychique (voie publique)	5	8	8	7	11	7	7	10	8	18	8	2
Violence psychique (autre endroit public)	1	2		3	2	1	1	1		2	1	
Violence psychique (endroit accessible au public)	2	3	2	4	3	2	10	2	4	4	2	1
Vol à main armée (transport public)									1			
Vol à main armée (voie publique)	1			1								
Vol à main armée (autre endroit public)		1										
Vol à main armée (endroit accessible au public)	2		1	1	2				1		1	
Vol avec violence sans arme (transport public)	1		1								2	1
Vol avec violence sans arme (voie publique)	1	1	1	1					2	1	2	
Vol avec violence sans arme (autre endroit public)									1			
Vol avec violence sans arme (endr. acces. au pub.)						1	2					



PH Autre

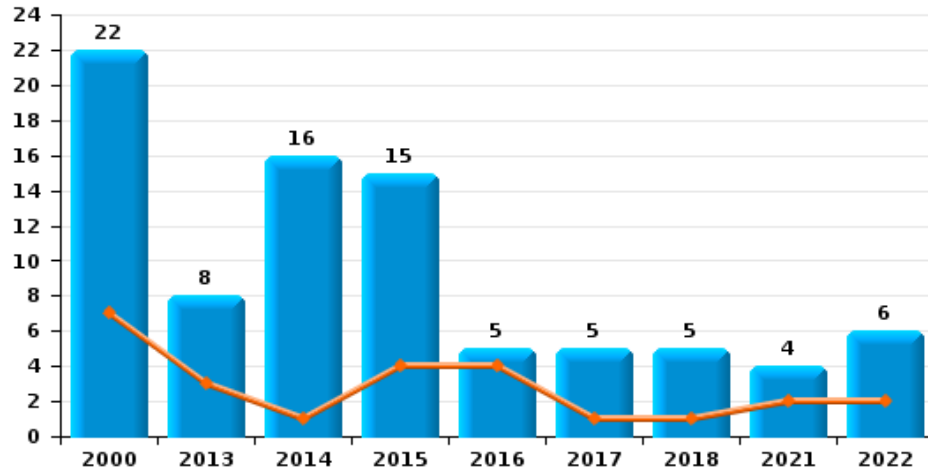
	2000	2013	2014	2015	2016	2017	2018	2019	2020	2021	2022	2023
Faux policiers					1							
Terrorisme, extrémisme et radicalisme								1				1
Cyberharcèlement		5	7	7	6	4	9	4	5	9	9	4
Fraude à l'identité	3	3	4	7	7	9	16	7	11	10	17	4



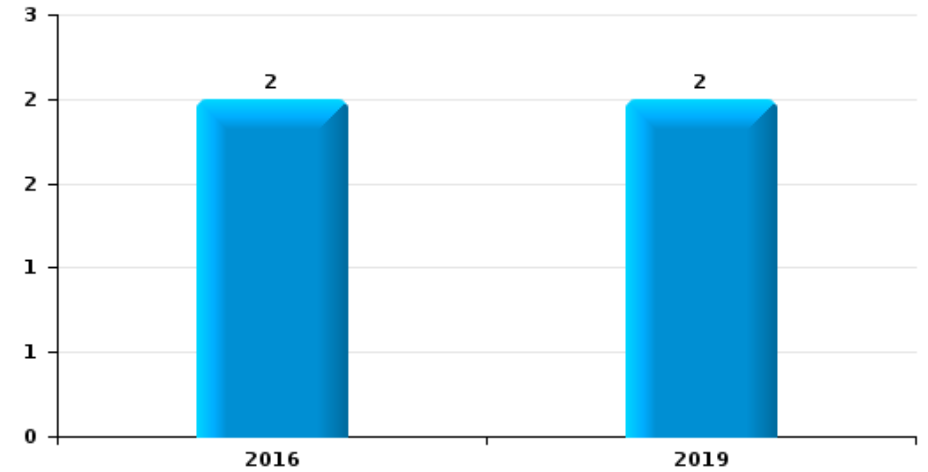
Herent

Année	■
Trimestre 1	■

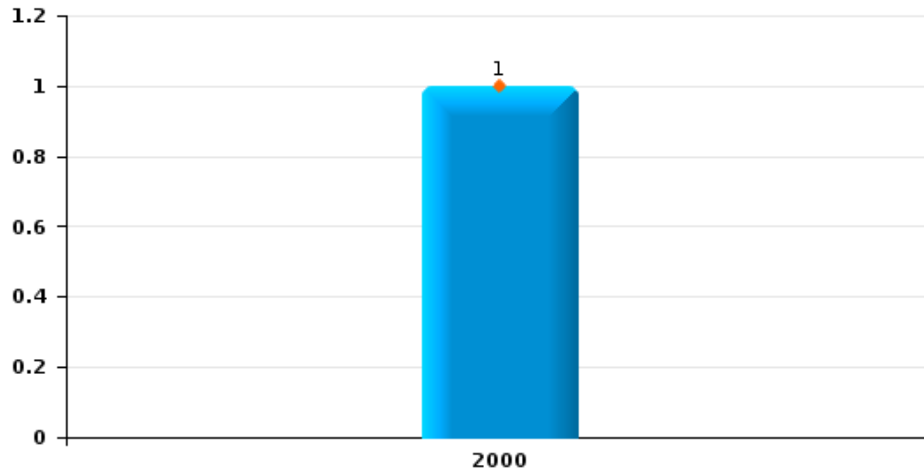
Vol de voiture



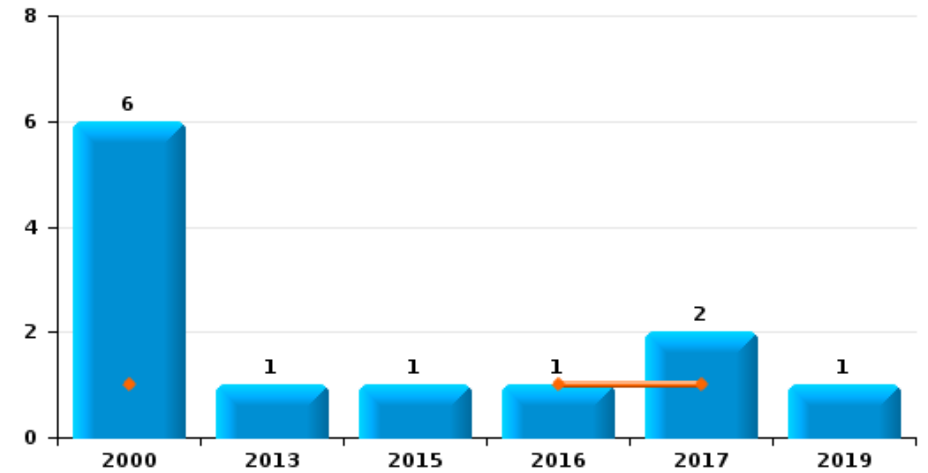
Vol de moto



Carjacking



Vol dans les garages

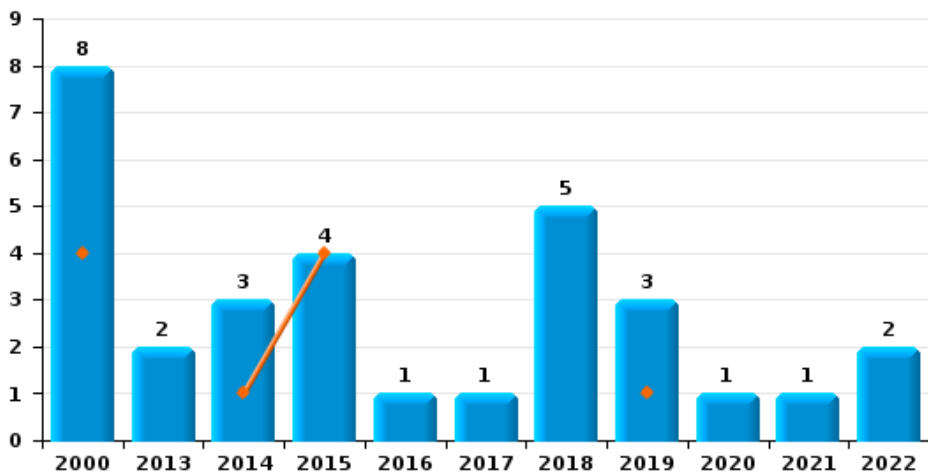




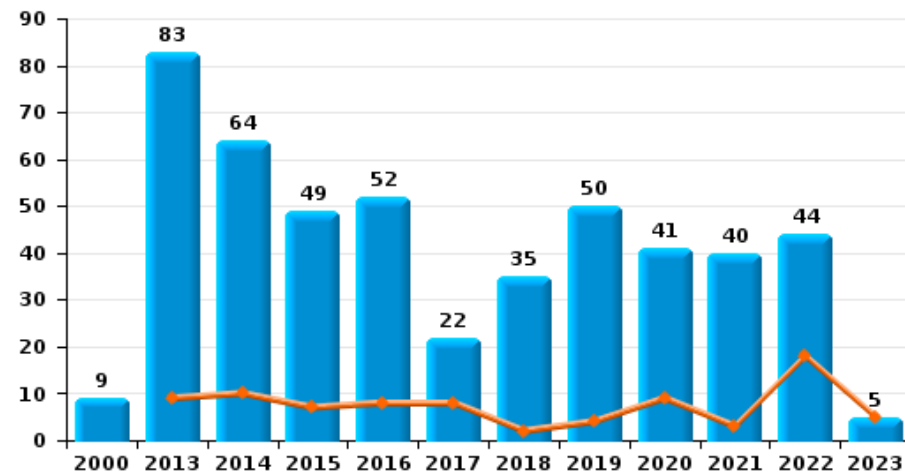
Herent

Année	■
Trimestre 1	■

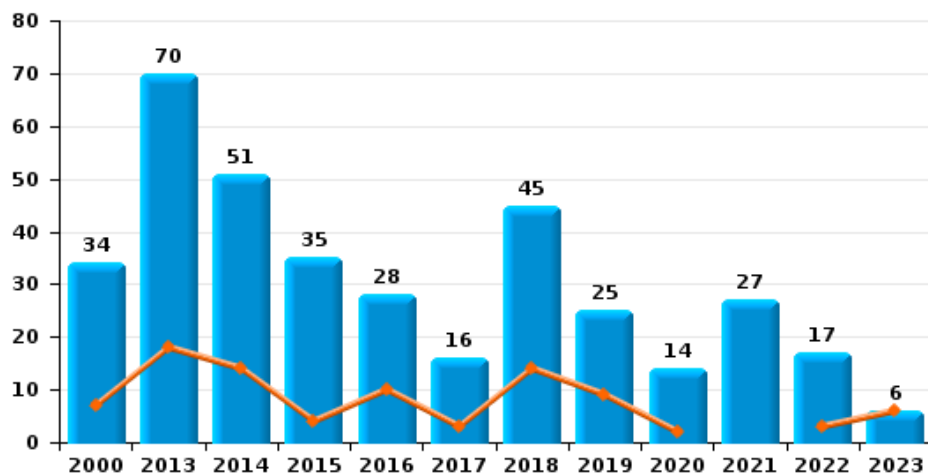
Vol de vélomoteur



Vol de vélo



Vol dans ou sur un véhicule

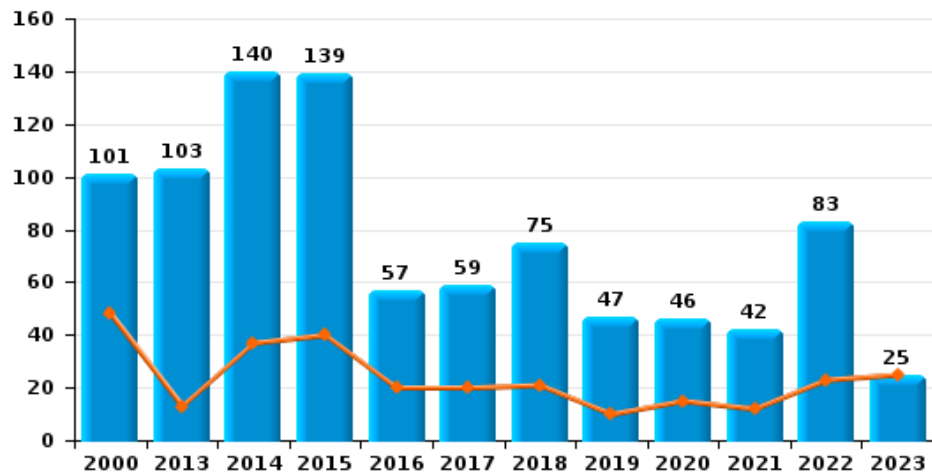




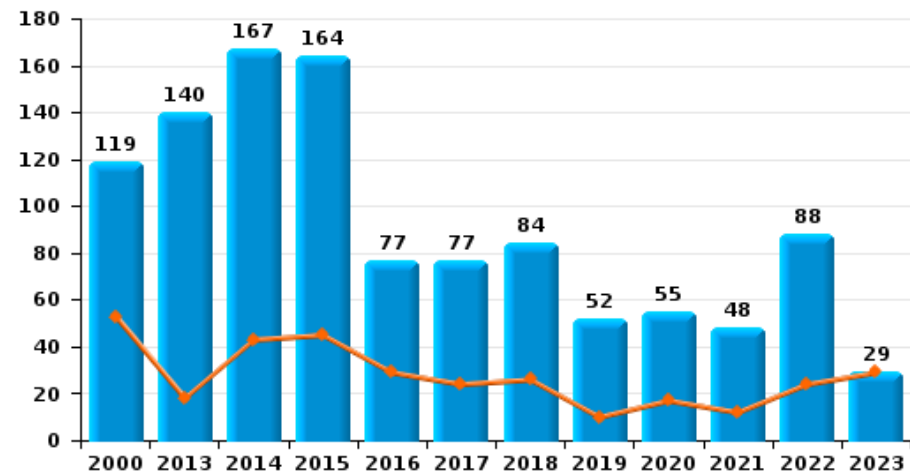
Herent

Année ■
Trimestre 1 ■

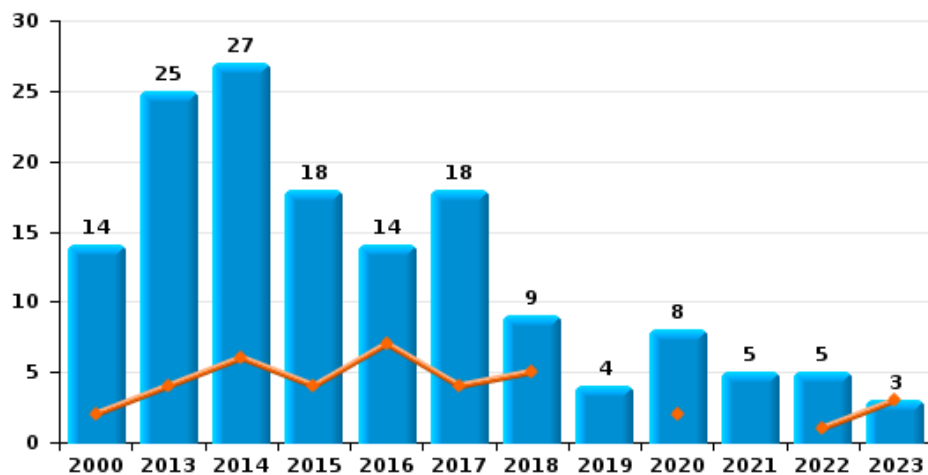
Cambriolage dans habitation



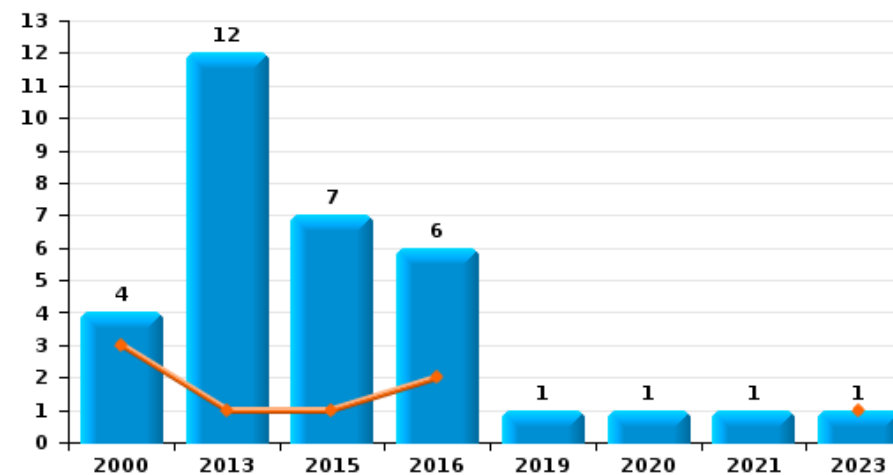
Cambriolage dans bâtiment (total)



Cambriolage ds entreprise ou commerce



Cambriolage ds service public ou bâtiment administratif

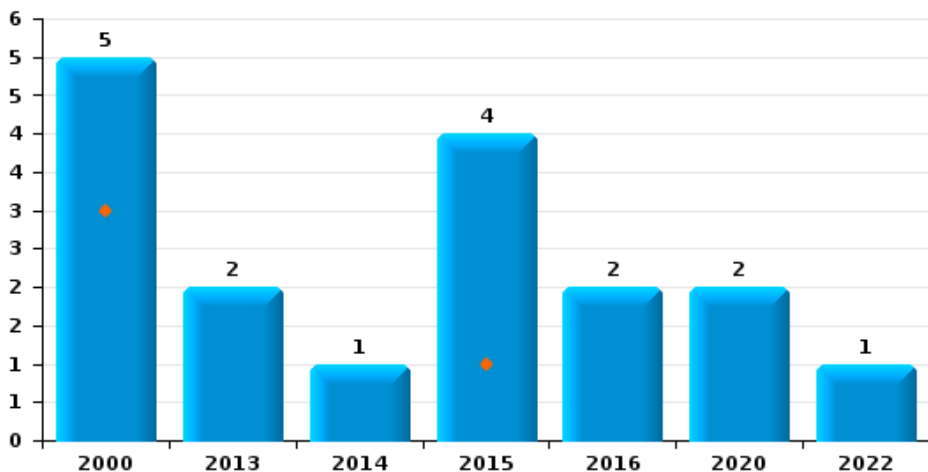




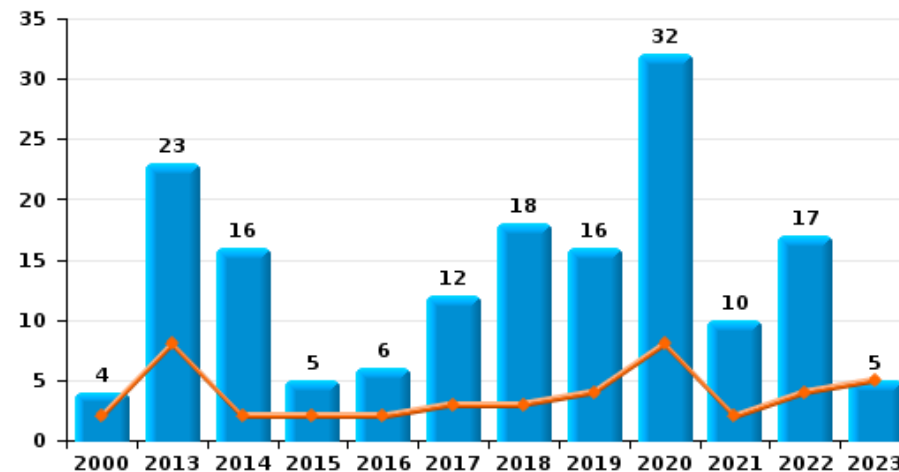
Herent

Année ■
Trimestre 1 ■

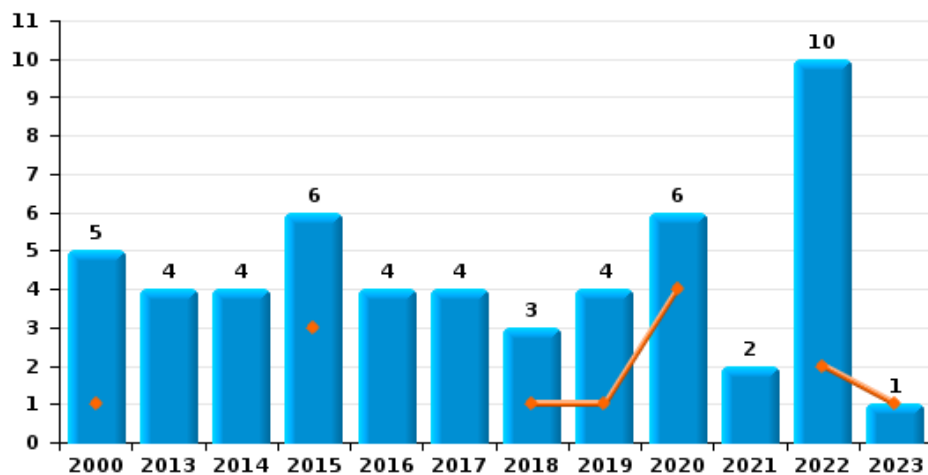
Vol à main armée



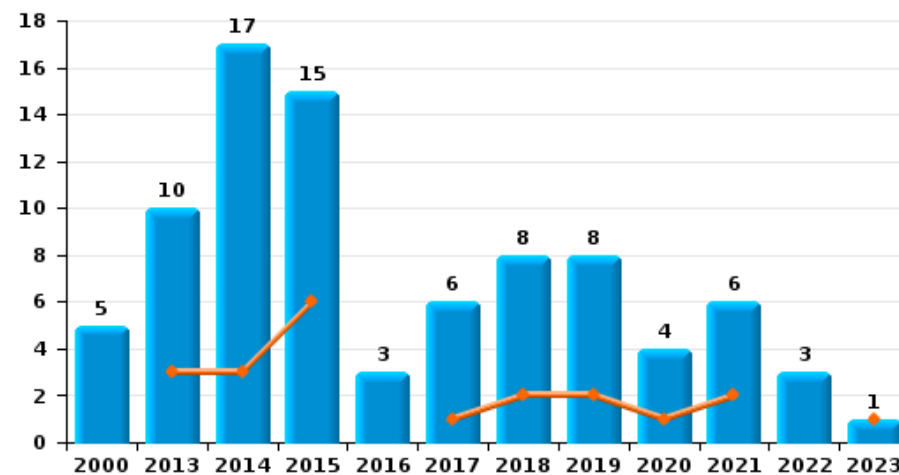
Vol à l'étalage



Vol avec violence sans arme

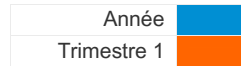


Vol à la tire

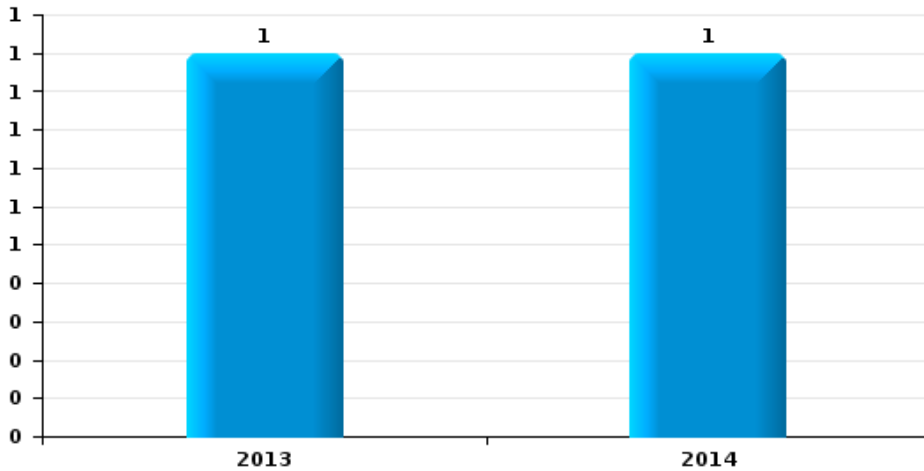




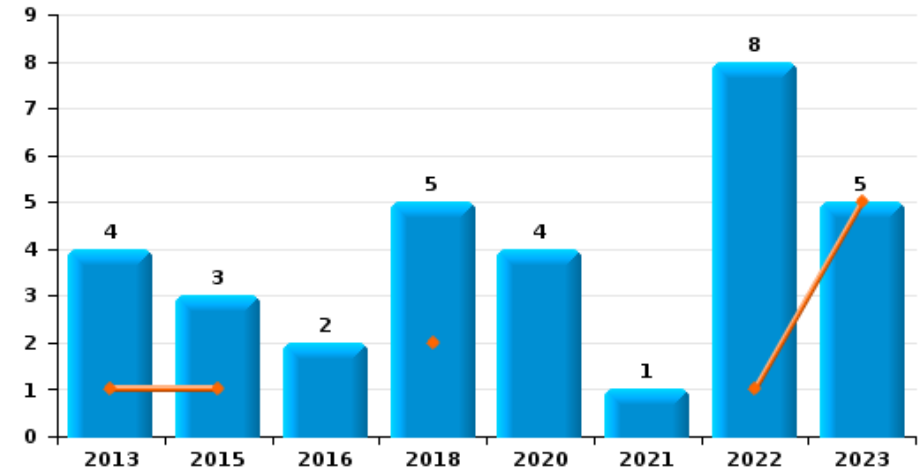
Herent



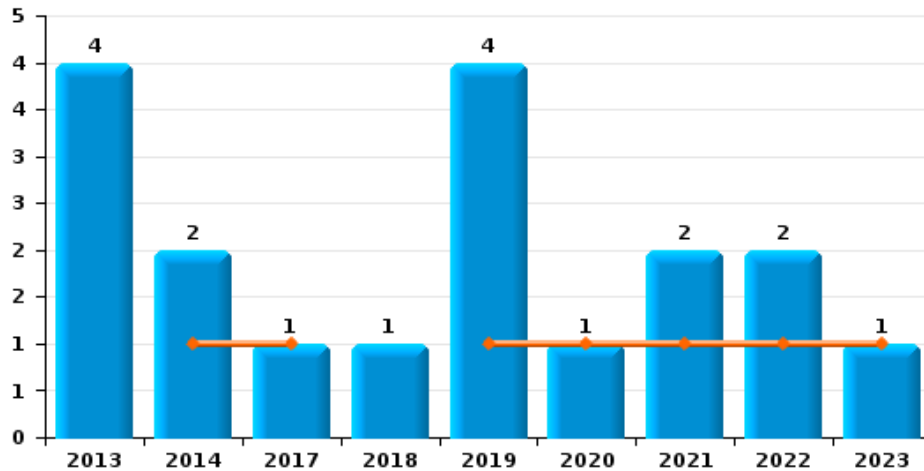
Arrachage de sac à main



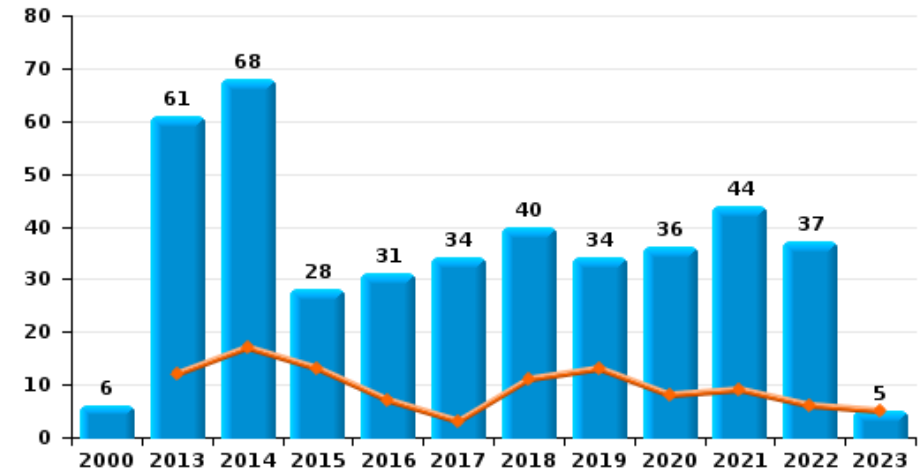
Graffiti



Vol à l'arraché



Dégradation de voiture





Herent



FC Vol moyen de transport

		2000	2013	2014	2015	2016	2017	2018	2019	2020	2021	2022	2023
Vol de voiture	Trim 1	7	3	1	4	4	1	1			2	2	
	Trim 2	5	2	5	8		1				1	1	
	Trim 3	5	1	2	3		1	1				2	
	Trim 4	5	2	8		1	2	3			1	1	
	Total	22	8	16	15	5	5	5				4	6
Vol de moto	Trim 2					1			1				
	Trim 4					1			1				
	Total					2			2				
Carjacking	Trim 1	1											
	Total	1											
Homejacking	Trim 2			1									
	Trim 3	1											
	Total	1		1									
Vol dans les garages	Trim 1	1				1	1						
	Trim 2	1	1		1				1				
	Trim 3	1					1						
	Trim 4	3											
	Total	6	1		1	1	2			1			
Vol de vélomoteur	Trim 1	4		1	4				1				
	Trim 2	2		1		1		2				1	
	Trim 3	1		1			1	1			1	1	
	Trim 4	1	2					2	2	1			
	Total	8	2	3	4	1	1	5	3	1	1	2	
Vol de vélo	Trim 1		9	10	7	8	8	2	4	9	3	18	5
	Trim 2	3	40	14	14	11	7	10	17	6	10	9	
	Trim 3	5	14	18	10	18	6	13	16	15	15	10	
	Trim 4	1	20	22	18	15	1	10	13	11	12	7	
	Total	9	83	64	49	52	22	35	50	41	40	44	5



FC Cambriolage

		2000	2013	2014	2015	2016	2017	2018	2019	2020	2021	2022	2023
Cambriolage dans habitation	Trim 1	48	13	37	40	20	20	21	10	15	12	23	25
	Trim 2	14	49	20	27	5	8	22	18	5	5	10	
	Trim 3	13	18	42	25	18	9	11	7	9	4	22	
	Trim 4	26	23	41	47	14	22	21	12	17	21	28	
Total		101	103	140	139	57	59	75	47	46	42	83	25
Cambriolage ds entreprise ou commerce	Trim 1	2	4	6	4	7	4	5		2		1	3
	Trim 2	1	8	6	7	2	4	1	3				
	Trim 3	6	6	4	3	2	7	1	1	4	4	2	
	Trim 4	5	7	11	4	3	3	2		2	1	2	
Total		14	25	27	18	14	18	9	4	8	5	5	3
Cambriolage ds service public ou bâtiment administ	Trim 1	3	1		1	2							1
	Trim 2		1		2	2							
	Trim 3		6		4								
	Trim 4	1	4			2		1	1	1	1		
Total		4	12		7	6		1	1	1	1		1
Vol au bélier	Trim 1			1									
Total				1									
Cambriolage dans bâtiment (total)	Trim 1	53	18	43	45	29	24	26	10	17	12	24	29
	Trim 2	15	58	26	36	9	12	23	21	5	5	10	
	Trim 3	19	30	46	32	20	16	12	8	13	8	24	
	Trim 4	32	34	52	51	19	25	23	13	20	23	30	
Total		119	140	167	164	77	77	84	52	55	48	88	29



FC Vol autre

		2000	2013	2014	2015	2016	2017	2018	2019	2020	2021	2022	2023
Vol à main armée	Trim 1	3			1								
	Trim 2		1		1	2							
	Trim 3	1	1		2								
	Trim 4	1		1						2		1	
	Total	5	2	1	4	2					2		1
Vol avec violence sans arme	Trim 1	1			3			1	1	4		2	1
	Trim 2	1	1	3	2		2		3	1		2	
	Trim 3		1	1	1	3	2			1	1	4	
	Trim 4	3	2			1		2			1	2	
	Total	5	4	4	6	4	4	3	4	6	2	10	
Vol dans ou sur un véhicule	Trim 1	7	18	14	4	10	3	14	9	2		3	6
	Trim 2	12	18	7	7	5	1	8	6	3	4	1	
	Trim 3	9	15	17	7	6	7	11	6	3	13	9	
	Trim 4	6	19	13	17	7	5	12	4	6	10	4	
	Total	34	70	51	35	28	16	45	25	14	27	17	
Vol d'armes et explosifs	Trim 1			1	1	2				2			2
	Trim 2							1	1	1			
	Trim 3		1	1									
	Trim 4				1		1				2	2	
	Total		1	2	2	2	1	1	1	3	2	2	
Arrachage de sac à main	Trim 2			1									
	Trim 4		1										
	Total		1	1									
Vol à l'arraché	Trim 1			1			1		1	1	1	1	1
	Trim 2			1				1					
	Trim 3										1		
	Trim 4		4						3			1	
	Total		4	2			1	1	4	1	2	2	



FC Vol autre

		2000	2013	2014	2015	2016	2017	2018	2019	2020	2021	2022	2023
Vol à la tire	Trim 1		3	3	6		1	2	2	1	2		1
	Trim 2	2		6	4	1	2		2		1		
	Trim 3	2	2	3	1	1	1	3	1	2		1	
	Trim 4	1	5	5	4	1	2	3	3	1	3	2	
	Total	5	10	17	15	3	6	8	8	4	6	3	1
Vol à l'étalage	Trim 1	2	8	2	2	2	3	3	4	8	2	4	5
	Trim 2		4	6	1	2	2	5	4	15	2	3	
	Trim 3		5	4	1	1	5	6	3	7	2	3	
	Trim 4	2	6	4	1	1	2	4	5	2	4	7	
	Total	4	23	16	5	6	12	18	16	32	10	17	5
Vol par ruse	Trim 1	1			1	1						1	
	Trim 2		1	3	1			1		1		1	
	Trim 3		2	3		1	2			1			
	Trim 4	1	1	1									
	Total	2	4	7	2	2	2	1		2		2	
Vol de métaux	Trim 1		2	3	1								1
	Trim 2		1	2	1								
	Trim 3		1										
	Trim 4		1										
	Total		5	5	2								1
Vol sur les chantiers	Trim 1			3		1		1	1		3		4
	Trim 2		2	1			2	1					
	Trim 3					1						3	
	Trim 4		2	1		1	1		1			1	
	Total		4	5		3	3	2	2		3	4	4



FC Vol autre

		2000	2013	2014	2015	2016	2017	2018	2019	2020	2021	2022	2023
Vol d'animaux	Trim 1	1			1		2					1	
	Trim 2			2						1			
	Trim 3	1				1							
	Trim 4	1	1	1			1		1				
	Total	3	1	3	1	1	3		1	1		1	
Vol de cargaison	Trim 2			1									
Total			1										



Criminalité ICT

		2000	2013	2014	2015	2016	2017	2018	2019	2020	2021	2022	2023
Fraude de cartes de paiements	Trim 1						2			1	4	3	5
	Trim 2		2	1				1		3			
	Trim 3			1			6		4	2	2		
	Trim 4		4	1		6		1	2	1	3	2	
Total			6	3		6	8	2	6	7	9	5	5
Phishing	Trim 1										2	3	
	Trim 2							1		1	1	3	
	Trim 3								1	1	1	1	
	Trim 4								1	1		2	
Total								1	2	3	4	9	
Ransomware	Trim 4				1								
Total					1								
Shouldersurfing	Trim 3					1							
	Trim 4			1									
Total				1		1							
Skimming	Trim 4				4								
	Total					4							



FC Autre

		2000	2013	2014	2015	2016	2017	2018	2019	2020	2021	2022	2023
Violence contre les métiers d'intérêt général	Trim 1	1		1									
	Trim 2			2			1		1	1	1		
	Trim 3	1			1						1		
	Trim 4				1		1					2	
Total		2		3	2		2		1	1	2	2	
Viol collectif	Trim 1						1			1	1		
	Total						1			1	1		
Graffiti	Trim 1		1		1			2				1	5
	Trim 2		2		2	1						4	
	Trim 3		1					1		3	1	3	
	Trim 4					1		2		1			
Total			4		3	2		5		4	1	8	5
Dégradation de voiture	Trim 1		12	17	13	7	3	11	13	8	9	6	5
	Trim 2		12	11	6	5	8	8	7	5	5	15	
	Trim 3	3	29	23	6	5	10	14	3	14	14	9	
	Trim 4	3	8	17	3	14	13	7	11	9	16	7	
Total		6	61	68	28	31	34	40	34	36	44	37	5
Rixe au couteau	Trim 1					1							
	Trim 2		1								1		
	Trim 4										1		
Total			1			1					2		



PH Violence intrafamiliale (VIF)

		2000	2013	2014	2015	2016	2017	2018	2019	2020	2021	2022	2023
VIF: physique, dans le couple	Trim 1	2	3	3	4	5	3	4	1	6	3	11	7
	Trim 2		2	6	6	5	4	6	3	5	1	10	
	Trim 3	1	6	6	3	2	4	6	5	3	5	6	
	Trim 4	3	2	4	4	5	5	2	1	5	4	7	
	Total	6	13	19	17	17	16	18	10	19	13	34	7
VIF: physique, envers des descendants	Trim 1		1		1								
	Trim 2		1	1	1		1						
	Trim 3			1	1		2		1		2	2	
	Trim 4			3								2	
	Total		2	5	3		3		1		2	4	
VIF: physique, envers d'autres membres	Trim 1	1		2		2				1	3		
	Trim 2		1	4		1	1	1	2	1		1	
	Trim 3	1	2	2	2	1	2			1	2	2	
	Trim 4	1	2	1	1		2		1		1	2	
	Total	3	5	9	3	4	5	1	3	3	6	5	
VIF: sexuelle, envers des descendants	Trim 2							1			1		
	Trim 3		1										
	Total		1					1			1		
VIF: sexuelle, envers d'autres membres	Trim 1					1							
	Total					1							
VIF: psychique, dans le couple	Trim 1	1	1	2	2			5	1	3	6	3	2
	Trim 2	1		1		3		5	1	2	11	2	
	Trim 3	1	2		3	4	3	2		3	4	5	
	Trim 4		1		1	4	3	2	1	2	1	4	
	Total	3	4	3	6	11	6	14	3	10	22	14	2
VIF: psychique, envers des descendants	Trim 4										1		
	Total										1		



PH Violence intrafamiliale (VIF)

		2000	2013	2014	2015	2016	2017	2018	2019	2020	2021	2022	2023
VIF: psychique, envers d'autres membres	Trim 1										2		
	Trim 3											1	
	Trim 4										1		
	Total										3	1	
VIF: économique, dans le couple	Trim 3				1								
Total					1								
VIF: économique, envers d'autres membres	Trim 1				2				1				
	Trim 2	1		2									
	Trim 3					2						1	
	Trim 4	2	1		1							1	
	Total	3	1		2	3	2			1		2	



PH Hormones et dopage

		2000	2013	2014	2015	2016	2017	2018	2019	2020	2021	2022	2023
Dopage humain	Trim 1			1					1		1	1	
	Trim 2		1	1			1	1			1		
	Trim 3		1										
	Trim 4							1		1			
	Total		2	2			1	2	1	1	2	1	
Engraissement illégal	Trim 2					1							
	Total					1							



PH Drogues

		2000	2013	2014	2015	2016	2017	2018	2019	2020	2021	2022	2023
Production de drogues synthétiques	Trim 1				2			1					
	Trim 2						1			1			
	Total				2		1	1		1			
Vente de drogues synthétiques	Trim 2		1		1			1			1		
	Trim 4		1	1									
	Total		2	1	1			1			1		
Production de cannabis (culture)	Trim 2				1	1	1	1	1				
	Trim 3					1					1		
	Trim 4							1	1		1	1	
	Total				1	2	1	2	2		2	1	



PH Trafic d'armes

		2000	2013	2014	2015	2016	2017	2018	2019	2020	2021	2022	2023
Commerce et production d'arme à feu et mun.	Trim 1											1	
	Trim 4				1								
Total					1							1	



PH Traite des êtres humains

		2000	2013	2014	2015	2016	2017	2018	2019	2020	2021	2022	2023
TEH - exploitation économique	Trim 1	3											
	Trim 4										1		
	Total	3									1		
TEH - exploitation sexuelle	Trim 1					1							
	Total					1							



PH Violence dans l'espace public

		2000	2013	2014	2015	2016	2017	2018	2019	2020	2021	2022	2023
Violence physique (transport public)	Trim 1						1			1			
	Trim 2			1			1		2		1		
	Trim 3									1		1	
	Trim 4							1		1	1	2	
Total				1			2	1	2	3	2	3	
Violence physique (voie publique)	Trim 1	3	1	5	1	2	1		2	2	2	1	2
	Trim 2	1	6	6	2	2	2	3		1	3	8	
	Trim 3	2	4	2	6	2	2		3	2	4	2	
	Trim 4	2	4	1	2	4	2	4	1	2	5	2	
Total		8	15	14	11	10	7	7	6	7	14	13	2
Violence physique (autre endroit public)	Trim 1			3		1							
	Trim 2		1	1	2							1	
	Trim 3		1										
	Trim 4					1							
Total			2	4	2	2						1	
Violence physique (endroit accessible au public)	Trim 1	2	2	3	5	2	5	3	3	3	1	1	1
	Trim 2	2	1	2	4	2	3	1	5			3	
	Trim 3		4		2	5			5	1	2	1	
	Trim 4			4	6	1	1	4	5				
Total		4	7	9	17	10	9	8	18	4	3	5	1
Violence sexuelle (transport public)	Trim 1					1							2
	Trim 3										1		
	Trim 4					1	1	1					
Total						2	1	1			1		2
Violence sexuelle (voie publique)	Trim 1	1											
	Trim 2									1		1	
	Trim 3	1									1	2	
	Trim 4		1					1				1	
Total		2	1					1		1	1	4	



PH Violence dans l'espace public

		2000	2013	2014	2015	2016	2017	2018	2019	2020	2021	2022	2023
Violence sexuelle (autre endroit public)	Trim 2									1			
	Trim 3		1										
	Trim 4				1	1							
	Total		1			1		1		1			
Violence sexuelle (endroit accessible au public)	Trim 1						1	1					
	Trim 2			1						1			
	Trim 3	1			1	2		1		1	1	1	
	Trim 4									1			
Total	1		1	1	2	1	2		3	1	1		
Violence psychique (transport public)	Trim 1										1	1	
	Trim 2			2	1								
	Trim 3					1							
	Trim 4							1					
Total			2	1	1			1			1	1	
Violence psychique (voie publique)	Trim 1	1	2	1	2	2			3	2	4	2	2
	Trim 2	2	4	1	1	4	1	5	4	3	3	4	
	Trim 3	1	1	1	2	5	5	1	2	2	5	1	
	Trim 4	1	1	5	2		1	1	1	1	6	1	
Total	5	8	8	7	11	7	7	10	8	18	8		2
Violence psychique (autre endroit public)	Trim 1		1		1								1
	Trim 2	1				1					1		
	Trim 3		1		1	1	1	1					
	Trim 4				1				1		1		
Total	1	2		3	2	1	1	1	1	2	1		
Violence psychique (endroit accessible au public)	Trim 1	1		1	2	2	2	3					1
	Trim 2				1			4	1	1		1	
	Trim 3	1	2			1		1		3	4	1	
	Trim 4		1	1	1			2	1				
Total	2	3	2	4	3	2	10	2	4	4	2		1



PH Violence dans l'espace public

		2000	2013	2014	2015	2016	2017	2018	2019	2020	2021	2022	2023
Vol à main armée (transport public)	Trim 4									1			
	Total									1			
Vol à main armée (voie publique)	Trim 1	1											
	Trim 3				1								
	Total	1			1								
Vol à main armée (autre endroit public)	Trim 3		1										
	Total		1										
Vol à main armée (endroit accessible au public)	Trim 2					2							
	Trim 3	1			1								
	Trim 4	1		1						1		1	
	Total	2		1	1	2				1		1	
Vol avec violence sans arme (transport public)	Trim 1	1											1
	Trim 2			1									
	Trim 3											1	
	Trim 4											1	
Total	1		1								2	1	
Vol avec violence sans arme (voie publique)	Trim 1									2		1	
	Trim 2			1	1							1	
	Trim 3										1		
	Trim 4	1	1										
Total	1	1	1	1					2	1	2		
Vol avec violence sans arme (autre endroit public)	Trim 3									1			
	Total									1			
Vol avec violence sans arme (endr. acces. au pub.)	Trim 2						1						
	Trim 4							2					
	Total						1	2					



PH Autre

		2000	2013	2014	2015	2016	2017	2018	2019	2020	2021	2022	2023
Faux policiers	Trim 4					1							
	Total					1							
Terrorisme, extrémisme et radicalisme	Trim 1												1
	Trim 4								1				
	Total								1				1
Cyberharcèlement	Trim 1		1	3		3	1		1	2	2	1	4
	Trim 2		1	1	2		2	4	2		3	1	
	Trim 3		1	3		1		2		1	3	2	
	Trim 4		2		5	2	1	3	1	2	1	5	
	Total		5	7	7	6	4	9	4	5	9	9	4
Fraude à l'identité	Trim 1		2			1	5	2	2	2	3	5	4
	Trim 2	2	1		3	3		7	1	4	4	2	
	Trim 3	1		2	1	2	2	6	2	5	1	7	
	Trim 4			2	3	1	2	1	2		2	3	
	Total	3	3	4	7	7	9	16	7	11	10	17	4



Herent

2022

FC Vol moyen de transport

	Jan	Fév	Mar	Avr	Mai	Juin	Juil	Août	Sep	Oct	Déc	Total
Vol de voiture		1	1			1	1	1			1	6
Vol de vélomoteur						1		1				2
Vol de vélo	7	9	2	3	3	3	3	3	4	6	1	44

FC Cambriolage

	Jan	Fév	Mar	Avr	Mai	Juin	Juil	Août	Sep	Oct	Nov	Déc	Total
Cambriolage dans habitation	7	10	6	6	2	2	4	12	6	11	11	6	83
Cambriolage ds entreprise ou commerce		1					1	1		2			5
Cambriolage dans bâtiment (total)	7	11	6	6	2	2	5	13	6	13	11	6	88

FC Vol autre

	Jan	Fév	Mar	Mai	Juin	Juil	Août	Sep	Oct	Nov	Déc	Total
Vol à main armée									1			1
Vol avec violence sans arme	1	1		1	1	2	1	1	2			10
Vol dans ou sur un véhicule		1	2		1		4	5	1	1	2	17
Vol d'armes et explosifs											2	2
Vol à l'arraché		1							1			2
Vol à la tire							1		1	1		3
Vol à l'étalage	1	3		1	2	2	1		1	4	2	17
Vol par ruse	1				1							2
Vol sur les chantiers						1	1	1			1	4
Vol d'animaux	1											1



Criminalité ICT

	Jan	Fév	Mar	Avr	Juin	Sep	Oct	Nov	Total
Fraude de cartes de paiements			3				2		5
Phishing	1	1	1	1	2	1		2	9

FC Autre

	Fév	Mar	Avr	Mai	Juin	Juil	Août	Sep	Oct	Nov	Déc	Total
Violence contre les métiers d'intérêt général									1	1		2
Graffiti		1		1	3		1	2				8
Dégradation de voiture	1	5	2	1	12	3	1	5	1	2	4	37

PH Violence intrafamiliale (VIF)

	Jan	Fév	Mar	Avr	Mai	Juin	Juil	Août	Sep	Oct	Nov	Déc	Total
VIF: physique, dans le couple	5	3	3	1	4	5	3	1	2	3	3	1	34
VIF: physique, envers des descendants								1	1	2			4
VIF: physique, envers d'autres membres						1	2			1	1		5
VIF: psychique, dans le couple	2		1	2			2	2	1		3	1	14
VIF: psychique, envers d'autres membres									1				1
VIF: économique, envers d'autres membres									1			1	2

PH Hormones et dopage

	Fév	Total
Dopage humain	1	1

PH Drogues

	Oct	Total
Production de cannabis (culture)	1	1



PH Trafic d'armes

	Jan	Total
Commerce et production d'arme à feu et mun.	1	1

PH Violence dans l'espace public

	Jan	Fév	Mar	Avr	Mai	Juin	Juil	Août	Sep	Oct	Nov	Déc	Total
Violence physique (transport public)								1			1	1	3
Violence physique (voie publique)			1	1	6	1	1	1			1	1	13
Violence physique (autre endroit public)					1								1
Violence physique (endroit accessible au public)			1	3				1					5
Violence sexuelle (voie publique)						1	1	1		1			4
Violence sexuelle (endroit accessible au public)									1				1
Violence psychique (transport public)	1												1
Violence psychique (voie publique)		2			3	1		1				1	8
Violence psychique (autre endroit public)	1												1
Violence psychique (endroit accessible au public)					1			1					2
Vol à main armée (endroit accessible au public)										1			1
Vol avec violence sans arme (transport public)								1		1			2
Vol avec violence sans arme (voie publique)	1				1								2

PH Autre

	Fév	Mar	Avr	Mai	Juil	Août	Sep	Oct	Nov	Déc	Total
Cyberharcèlement		1		1		1	1		3	2	9
Fraude à l'identité	3	2	1	1	1	1	5	1		2	17



2023

FC Vol moyen de transport

	Jan	Mar	Total
Vol de vélo	2	3	5

FC Cambriolage

	Jan	Fév	Mar	Total
Cambriolage dans habitation	14	8	3	25
Cambriolage ds entreprise ou commerce	1	1	1	3
Cambriolage ds service public ou bâtiment administ		1		1
Cambriolage dans bâtiment (total)	15	10	4	29

FC Vol autre

	Jan	Fév	Mar	Total
Vol avec violence sans arme	1			1
Vol dans ou sur un véhicule	5		1	6
Vol d'armes et explosifs	2			2
Vol à l'arraché	1			1
Vol à la tire	1			1
Vol à l'étalage	1	1	3	5
Vol de métaux			1	1
Vol sur les chantiers	2		2	4

Criminalité ICT

	Jan	Fév	Mar	Total
Fraude de cartes de paiements	2	2	1	5



FC Autre

	Jan	Fév	Mar	Total
Graffiti		2	3	5
Dégradation de voiture	2	3		5

PH Violence intrafamiliale (VIF)

	Jan	Fév	Mar	Total
VIF: physique, dans le couple	3	2	2	7
VIF: psychique, dans le couple		1	1	2

PH Violence dans l'espace public

	Jan	Fév	Mar	Total
Violence physique (voie publique)	2			2
Violence physique (endroit accessible au public)	1			1
Violence sexuelle (transport public)	1		1	2
Violence psychique (voie publique)	1	1		2
Violence psychique (endroit accessible au public)	1			1
Vol avec violence sans arme (transport public)	1			1

PH Autre

	Jan	Fév	Mar	Total
Terrorisme, extrémisme et radicalisme		1		1
Cyberharcèlement	1	1	2	4
Fraude à l'identité	1	1	2	4

STATISTIQUES POLICIERES DE CRIMINALITE

LIEU DE PERPETRATION: COMMUNE

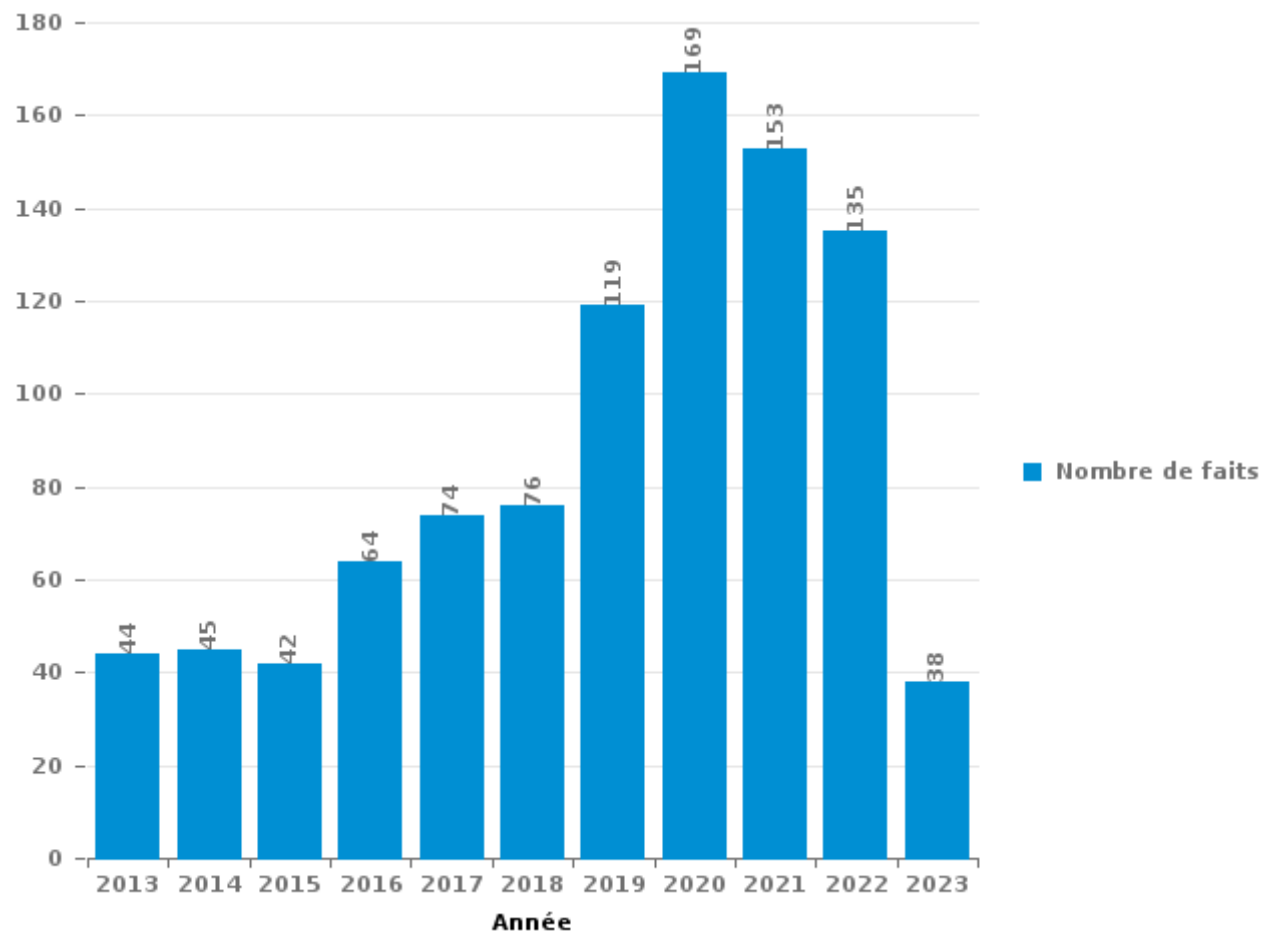
Herent

PARTIE III : ICT



Herent

Nombre total de délits avec un élément ICT/online, depuis 2013





Criminalité ICT/online au sens strict

Infractions (exhaustif)

	2013	2014	2015	2016	2017	2018	2019	2020	2021	2022	2023
Criminalité informatique: Faux en informatique:				1			2	4	6	3	1
Criminalité informatique: Fraude informatique:	12	15	4	16	14	7	15	33	30	31	12
Criminalité informatique: Hacking:	1	4	2	6	3	6	5	4	5	6	1
Criminalité informatique: Sabotage:	1			4			2			1	
Infr. contre autres valeurs morales et sentiments: Violation de communication par particulier:		1									
Infr. contre l'autorité publique: Refus de coopération (informatique et télécom):								1			
Total:	14	20	6	27	17	13	24	42	41	41	14

Figures criminelles (à considérer spécifiquement – ne pas additionner avec d'autres éléments – risque de double comptage!)

	2013	2014	2016	2017	2018	2019	2020	2021	2022	2023
Fraude de cartes de paiements	6	3	6	8	2	6	7	9	5	5
Phishing					1	2	3	4	9	
Ransomware			1							
Shouldersurfing		1		1						
Skimming			4							



Criminalité ICT/online au sens large

Infractions (uniquement si code-fait existe)

	2013	2014	2015	2016	2017	2018	2019	2020	2021	2022	2023
Fraude: Escroquerie: Fraude par internet	27	19	26	30	53	48	96	119	103	82	19
Infr. contre autres valeurs morales et sentiments: Cyberlokkung (leurre de mineur par ICT):				1	1		1				
Infr. contre les moeurs: Grooming (contact par ICT avec mineur < 16 ans):					1	2		1	1		
Infr. contre les moeurs: Pornographie infantine: Accès pornographie infantine via technologie				2							
Infr. contre les moeurs: Voyeurisme: Diffusion enregistrement nudité ou intimité						1					
Total:	27	19	26	33	55	51	97	120	104	82	19

Figures criminelles (à considérer spécifiquement – ne pas additionner avec d'autres éléments – risque de double comptage!)

	2013	2014	2015	2016	2017	2018	2019	2020	2021	2022	2023
Cyberharcèlement	5	7	7	6	4	9	4	5	9	9	4

STATISTIQUES POLICIERES DE CRIMINALITE

LIEU DE PERPETRATION: COMMUNE

Herent

PARTIE IV : DESTINATION LIEU



Herent

Vol et extorsion

	2000	2013	2014	2015	2016	2017	2018	2019	2020	2021	2022	2023
Habitation: maison	104	114	147	136	63	56	87	50	52	34	85	27
Voie publique	33	69	50	41	22	25	34	25	17	25	21	6
Magasin	21	35	42	16	19	24	30	27	38	14	22	5
Habitation: allée	7	39	21	24	12	11	26	15	4	15	10	2
Entreprise	20	16	21	15	16	11	10	4	6	3	7	
Habitation: non précisée	14	9	12	9	12	4	15	18	8	13	11	1
Inconnue	15	16	18	11	7	9	7	8	7	11	12	1
Habitation: appartement	6	6	18	11	8	5	5	8	9	12	11	5
Habitation: dépendances	8	12	10	7	11	6	5	7	12	16	10	
Parking	8	7	20	14	8	1	7	10	5	3	7	1
Station de bus / métro et gare de chemin de fer	3	9	8	16	17	7	2	12	6	6	2	1
Emplacement de vélo		9	2	4	9	4	2	10	7	10	6	3
Horeca	9	6	8	13	2	6	4	7	3		5	2
Habitation: garage	4	8	4	10	3	2	5	3	3	3	9	
Autre	2	7	8	5	6	1	5	3	5			3
Maison de repos		3	10	10	8	1	3	1	1			
Culture et loisirs	2	8	3	3	5	2	3	4		2	2	1
Terrain	5	5	3	3	4	2	3	4	2	2	2	
Chantier		4	5		3	3	2	2		3	4	4
Arrêt de bus / tram		3	10	5	3		3	1		1	3	
Infrastructure sportive	4	3	2	3	3	1	1	2	4	1	4	1
Service public	1	4		6	5		2	3	1		1	2
Station essence	1	3		1		5	1	2	1	2	3	2
Moyen de transport: voiture	6	1	3	1	1		4	2				
Institution d'enseignement	3	3		1	3		1	1				
Aéroport		2	6	2				1				
Moyen de transport: autobus / autocar		1	1	1	1	2	2	1			2	
Service	1	3	2			1	1	1			1	1
Cimetière		1		1		1	1	1	1	3	1	
Stade	2	3	2		1	1		1				
Banque / institution financière			1	1	1	2		2				
Habitation: autre	2	2		1					1	1		
Moyen de transport: autre	1	2	1	1			1					
Bâtiment administratif		2		1			1				1	
Médecin / dentiste / pharmacien		1					1		2		1	
Moyen de transport: train / tram / métro					1		1	1	1			
Edifice religieux / lieu du culte					1	1		1				
Moyen de transport: camion	1											
Total	283	416	438	373	255	194	275	238	196	180	243	68

FPF/DGR/DRI/BIPOL - Statistiques policières de criminalité (date de clôture: 22/09/2023)

Les données pour les années 2001 jusqu'à 2012 ne sont plus publiées mais restent disponibles sur demande auprès du service BIPOL.

Les données pour 2023 ne concernent que le 1er trimestre.



Herent

Dégradation de la propriété

	2000	2013	2014	2015	2016	2017	2018	2019	2020	2021	2022	2023
Voie publique	7	53	50	24	24	26	35	28	22	26	30	5
Habitation: résidence principale	8	22	22	18	2	11	13	14	11	15	20	4
Parking	2	5	9	8	4	6	5	7	12	8	10	1
Habitation: allée	3	8	9	5	9	2	10	9	5	7	4	1
Habitation: jardin		7	6	11	10		2	5	6	6	11	
Terrain	1	2	7	5	7	3	3	5	2	5	11	1
Inconnue	4	1	6	2	2	4	3	2	1	4	2	
Autre		4	9	1			2	1	3	4	2	
Habitation: non précisée	1	5		1	2	1		4	3	2	4	1
Entreprise	2	2	1	3	3	1	3		4	2	1	
Arrêt de bus / tram		4	1	1	3		2		2		1	
Habitation: garage				1	2	3	1		2	1		
Institution d'enseignement			2	2	2		1	1			2	
Chantier	1	2	3			1					1	1
Culture et loisirs	1	2			1	1		2	2			
Infrastructure sportive			1		3	1			1		1	2
Magasin	1	1		1		2	2	1				
Service public	1					1					1	3
Habitation: dépendances		1			1		2		1			
Moyen de transport: voiture							3				2	
Edifice religieux / lieu du culte				2			1		1			
Horeca				1		1	2					
Station de bus / métro et gare de chemin de fer		1			1	1	1					
Banque / institution financière	1								1		1	
Emplacement de vélo				1	2							
Moyen de transport: autre				1					1		1	
Aéroport					2							
Bâtiment administratif						1	1					
Bureau de police		2										
Maison de débauche	1				1							
Service				1						1		
Stade	1					1						
Cimetière											1	
Maison de repos											1	
Station essence											1	
Total	35	122	126	89	81	67	92	79	80	81	108	19

FPF/DGR/DRI/BIPOL - Statistiques policières de criminalité (date de clôture: 22/09/2023)

Les données pour les années 2001 jusqu'à 2012 ne sont plus publiées mais restent disponibles sur demande auprès du service BIPOL.

Les données pour 2023 ne concernent que le 1er trimestre.



Herent

Infractions contre l'intégrité physique

	2000	2013	2014	2015	2016	2017	2018	2019	2020	2021	2022	2023
Habitation	8	27	34	22	31	24	23	20	29	23	45	8
Voie publique	10	13	13	15	13	6	6	7	5	13	13	2
Horeca	3	2	3	9	6	3	6	13	3	1	2	1
Inconnue		1	4	1	1			1		3	1	1
Parking	1		2	2	1	3		3		1		
Entreprise	2	1		3	1		2	1				1
Terrain			2		2		2		1		2	
Culture et loisirs		1	1	1	1	1		1		1		
Habitation: allée	1	1				1	2		1	1		
Infrastructure sportive		1		2					1		3	
Autre						2			2			
Habitation: jardin			1	1			1					1
Moyen de transport: train / tram / métro						1		1		1	1	
Service public									1	2	1	
Station de bus / métro et gare de chemin de fer								1	1		2	
Magasin	1		2									
Maison de débauche	1		1		1							
Moyen de transport: autobus / autocar						1			2			
Moyen de transport: autre	1									1		
Aéroport			1									
Arrêt de bus / tram							1					
Banque / institution financière							1					
Institution d'enseignement		1										
Service				1								
Stade		1										
Station essence								1				
Total	28	49	64	57	57	42	44	49	46	47	71	13

STATISTIQUES POLICIERES DE CRIMINALITE

LIEU DE PERPETRATION: COMMUNE

Herent

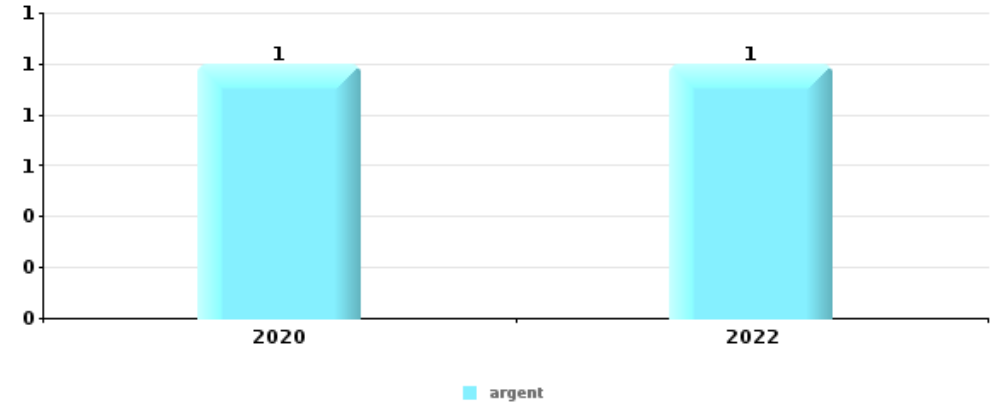
PARTIE V : OBJETS ET MOYENS DE TRANSPORT



Herent

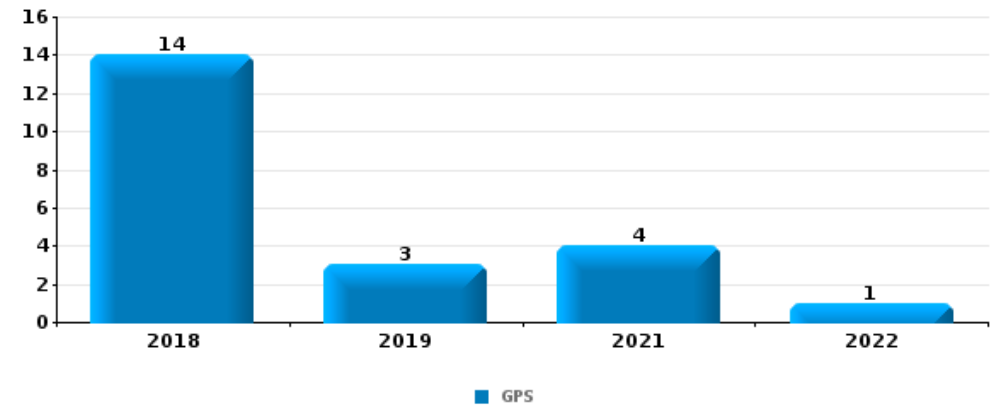
Vol à main armée

Top 5 Objets volés (sbd nombre de faits)		2018	2019	2020	2021	2022	2023
1	argent			1		1	
2	autre document officiel					1	
2	coffre-fort / coffret (argent) / caisse					1	
2	ordinateur et accessoires					1	
2	vêtement			1			



Vol dans ou sur un véhicule

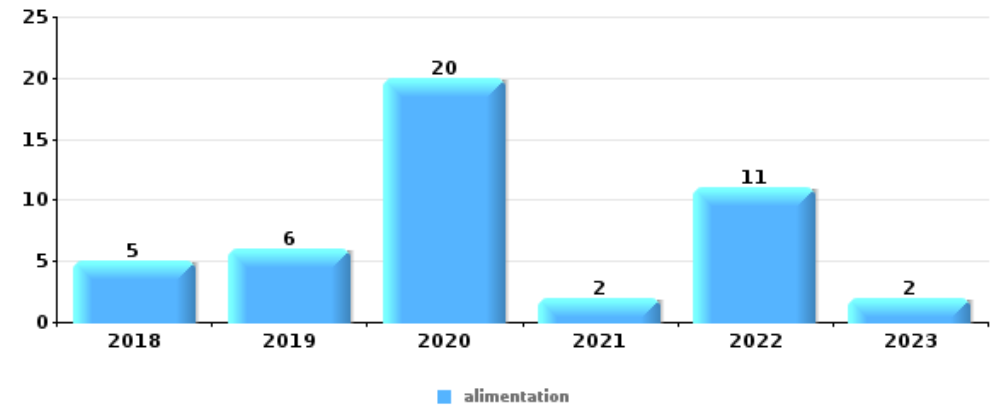
Top 5 Objets volés (sbd nombre de faits)		2018	2019	2020	2021	2022	2023
1	GPS	14	3		4	1	
2	argent	5	1	1	9	3	1
3	pièce de moyen de transport	11	3	1	2	2	
4	ordinateur et accessoires	5	4	3		3	
5	carte d'identité / passeport	3	4		4	2	





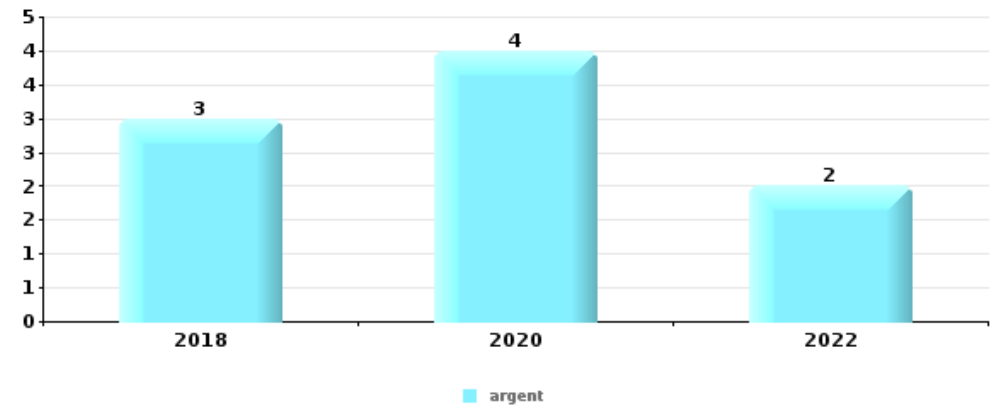
Vol à l'étalage

Top 5 Objets volés (sbd nombre de faits)		2018	2019	2020	2021	2022	2023
1	alimentation	5	6	20	2	11	2
2	tabac	4	2	4	1	5	2
3	vêtement	4	3	2	1		1
4	parfum / produit de beauté	1	2	3	1		
5	ordinateur et accessoires			1		1	
5	outillage		1	1			



Cambrilage ds entreprise ou commerce

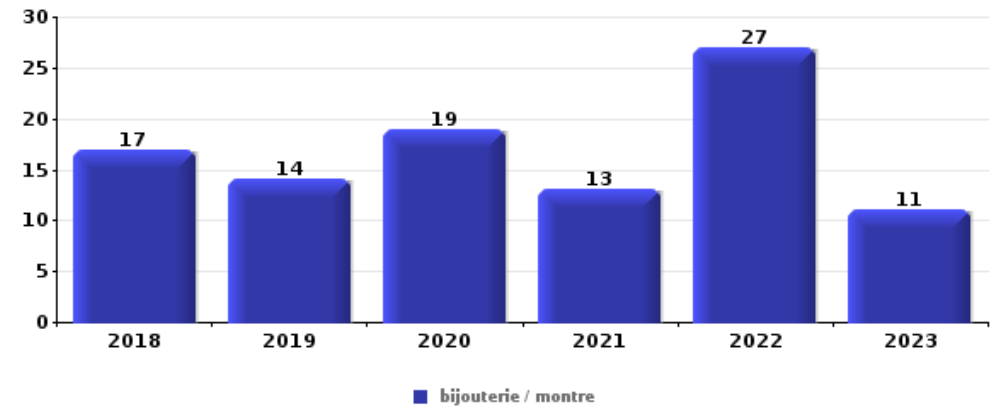
Top 5 Objets volés (sbd nombre de faits)		2018	2019	2020	2021	2022	2023
1	argent	3		4		2	
2	ordinateur et accessoires			2		3	3
3	coffre-fort / coffret (argent) / caisse			2		2	
4	multimédia		1	1			1
5	alimentation		1		1		
5	clé	1				1	





Cambrassage dans habitation

Top 5 Objets volés (sbd nombre de faits)		2018	2019	2020	2021	2022	2023
1	bijouterie / montre	17	14	19	13	27	11
2	argent	23	14	13	13	19	11
3	ordinateur et accessoires	10	4	5	5	9	2
4	multimédia	7	2	1	4	4	1
4	parfum / produit de beauté	5	5	2	3	4	



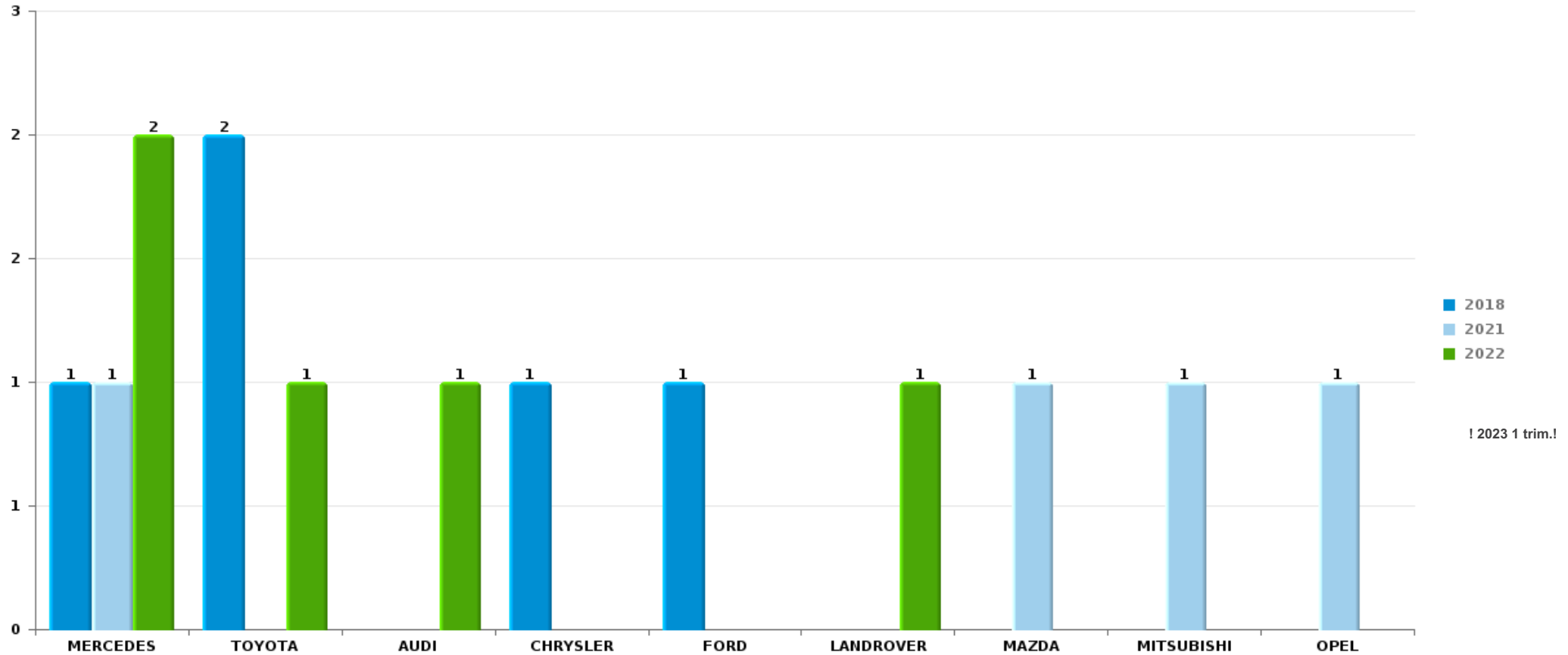
Remarque: en ce qui concerne les objets, aucun total n'est reproduit étant donné que plusieurs objets peuvent avoir été volés lors d'un même fait.



Herent

Vol de voiture

Nombre de voitures volées par marque (Top 5)



STATISTIQUES POLICIERES DE CRIMINALITE

LIEU DE PERPETRATION: COMMUNE

Herent

PARTIE VI : SUSPECTS



Partie 1: Niveau FAITS (comptage du nombre de faits pour lesquels un certain type de suspect est impliqué)

1.1. Nombre d'infractions selon le sexe des suspects identifiés (par catégorie principale)

Étant donné que, tant un suspect identifié masculin qu'un suspect identifié féminin peuvent être impliqués lors d'un même fait, il est possible que la somme des colonnes «Hommes» et «Femmes» soit supérieure à la valeur de la colonne «Total...» (voir également la note méthodologique)

Herent

2023

Catégorie principale / Sexe	Nombre total de faits avec au moins 1 suspect	Hommes	%	Femmes	%
Vol et extorsion	10	8	80,0%	2	20,0%
Drogues	8	8	100,0%	1	12,5%
Infr. contre la sécurité publique	5	5	100,0%		
Dégradation de la propriété	4	3	75,0%	1	25,0%
Infr. contre l'intégrité physique	4	4	100,0%		
Registre de population	3	2	66,7%	1	33,3%
Infr. contre autres valeurs morales et sentiments	2	2	100,0%		
Environnement	1			1	100,0%
Infr. contre la foi publique	1	1	100,0%		
Infr. contre les mœurs	1	1	100,0%		
Ivresse et alcool	1			1	100,0%
Législation sur les étrangers	1			1	100,0%
Protection de la jeunesse	1	1	100,0%		
Total	42	35	83,3%	8	19,0%



1.2. Nombre d'infractions selon le sexe des suspects identifiés (par figure criminelle)

Étant donné que, tant un suspect identifié masculin qu'un suspect identifié féminin peuvent être impliqués lors d'un même fait, il est possible que la somme des colonnes «Hommes» et «Femmes» soit supérieure à la valeur de la colonne «Total...» (voir également la note méthodologique)

Herent

2023

FC Cambrilage

Figure criminelle / Sexe	Nombre total de faits avec au moins 1 suspect identifié	Hommes	%	Femmes	%
Cambrilage dans habitation	5	4	80,0%	1	20,0%
Cambrilage dans bâtiment (total)	5	4	80,0%	1	20,0%
Total	PA	PA	PA	PA	PA

FC Vol autre

Figure criminelle / Sexe	Nombre total de faits avec au moins 1 suspect identifié	Hommes	%	Femmes	%
Vol dans ou sur un véhicule	2	2	100,0%		
Vol à l'étalage	3	2	66,7%	1	33,3%
Total	PA	PA	PA	PA	PA

FC Autre

Figure criminelle / Sexe	Nombre total de faits avec au moins 1 suspect identifié	Hommes	%	Femmes	%
Graffiti	1	1	100,0%		
Dégradation de voiture	2	1	50,0%	1	50,0%
Total	PA	PA	PA	PA	PA

CRIMINALITE ENREGISTREE: SUSPECTS



PH Violence intrafamiliale (VIF)

Figure criminelle / Sexe	Nombre total de faits avec au moins 1 suspect identifié	Hommes	%
VIF: physique, dans le couple	1	1	100,0%
Total	PA	PA	PA

PH Violence dans l'espace public

Figure criminelle / Sexe	Nombre total de faits avec au moins 1 suspect identifié	Hommes	%
Violence physique (voie publique)	2	2	100,0%
Violence psychique (voie publique)	1	1	100,0%
Violence psychique (endroit accessible au public)	1	1	100,0%
Total	PA	PA	PA

PH Autre

Figure criminelle / Sexe	Nombre total de faits avec au moins 1 suspect identifié	Hommes	%
Cyberharcèlement	2	2	100,0%
Fraude à l'identité	1	1	100,0%
Total	PA	PA	PA



1.3. Nombre d'infractions selon l'âge des suspects identifiés (par catégorie principale)

Étant donné que, tant un suspect identifié mineur qu'un suspect identifié majeur peuvent être impliqués lors d'un même fait, il est possible que la somme des colonnes «Mineur» et «Majeur» soit supérieure à la valeur de la colonne «Total...» (voir également la note méthodologique)

Herent

2023

Catégorie principale / Âge	Nombre total de faits avec au moins 1 suspect identifié	Mineur	%	Majeur	%
Vol et extorsion	10			10	100,0%
Drogues	8	3	37,5%	5	62,5%
Infr. contre la sécurité publique	5			5	100,0%
Dégradation de la propriété	4	1	25,0%	3	75,0%
Infr. contre l'intégrité physique	4			4	100,0%
Registre de population	3			3	100,0%
Infr. contre autres valeurs morales et sentiments	2			2	100,0%
Environnement	1			1	100,0%
Infr. contre la foi publique	1			1	100,0%
Infr. contre les moeurs	1			1	100,0%
Ivresse et alcool	1			1	100,0%
Législation sur les étrangers	1			1	100,0%
Protection de la jeunesse	1			1	100,0%
Total	42	4	9,5%	38	90,5%



1.4. Nombre d'infractions selon l'âge des suspects identifiés (par figure criminelle)

Étant donné que, tant un suspect identifié mineur qu'un suspect identifié majeur peuvent être impliqués lors d'un même fait, il est possible que la somme des colonnes «Mineur» et «Majeur» soit supérieure à la valeur de la colonne «Total...»
(voir également la note méthodologique)

Herent

2023

FC Cambriolage

Figure criminelle / Âge	Nombre total de faits avec au moins 1 suspect identifié	Majeur	%
Cambriolage dans habitation	5	5	100,0%
Cambriolage dans bâtiment (total)	5	5	100,0%
Total	PA	PA	PA

FC Vol autre

Figure criminelle / Âge	Nombre total de faits avec au moins 1 suspect identifié	Majeur	%
Vol dans ou sur un véhicule	2	2	100,0%
Vol à l'étalage	3	3	100,0%
Total	PA	PA	PA

FC Autre

Figure criminelle / Âge	Nombre total de faits avec au moins 1 suspect identifié	Majeur	%
Graffiti	1	1	100,0%
Dégradation de voiture	2	2	100,0%
Total	PA	PA	PA

PH Violence intrafamiliale (VIF)

Figure criminelle / Âge	Nombre total de faits avec au moins 1 suspect identifié	Majeur	%
VIF: physique, dans le couple	1	1	100,0%
Total	PA	PA	PA



PH Violence dans l'espace public

Figure criminelle / Âge	Nombre total de faits avec au moins 1 suspect identifié	Majeur	%
Violence physique (voie publique)	2	2	100,0%
Violence psychique (voie publique)	1	1	100,0%
Violence psychique (endroit accessible au public)	1	1	100,0%
Total	PA	PA	PA

PH Autre

Figure criminelle / Âge	Nombre total de faits avec au moins 1 suspect identifié	Majeur	%
Cyberharcèlement	2	2	100,0%
Fraude à l'identité	1	1	100,0%
Total	PA	PA	PA



Partie 2: Niveau SUSPECTS-FAIT (comptage du nombre de combinaisons suspect-fait)

2.1. Nombre de suspects-fait selon le sexe des suspects identifiés (TOP 5 des catégories principales)

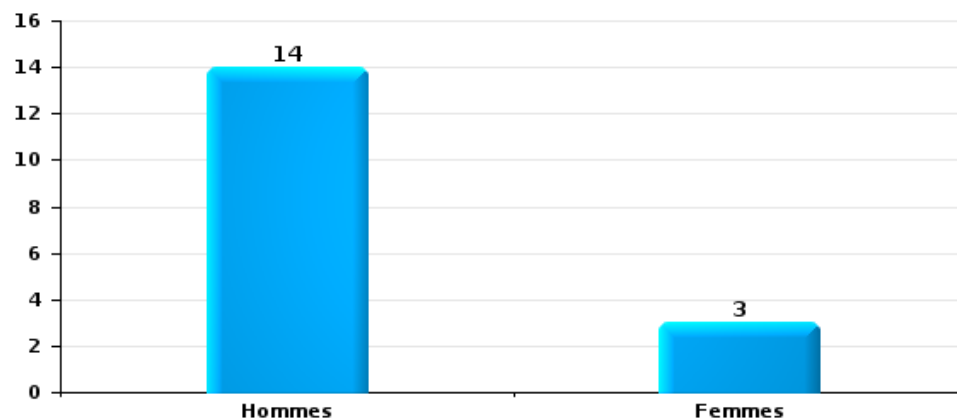
Lorsqu'un même suspect a commis plusieurs faits durant la période considérée, il est aussi comptabilisé plusieurs fois (voir également la note méthodologique)

Herent

2023

Vol et extorsion

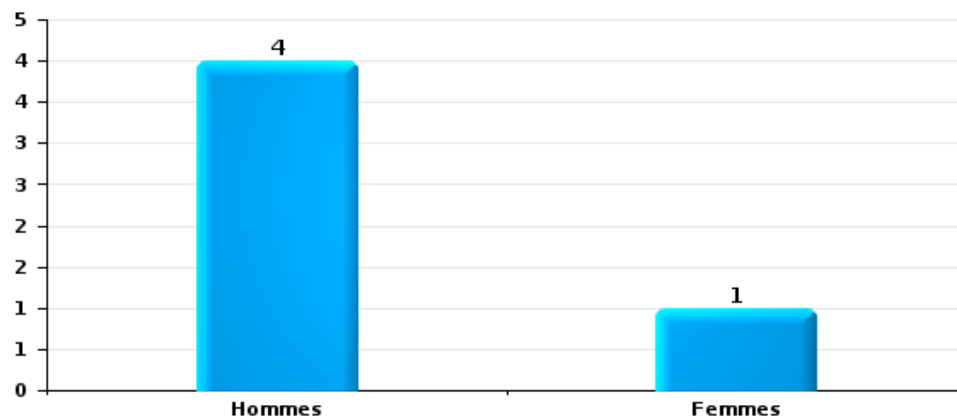
Nombre de suspects-fait selon le sexe





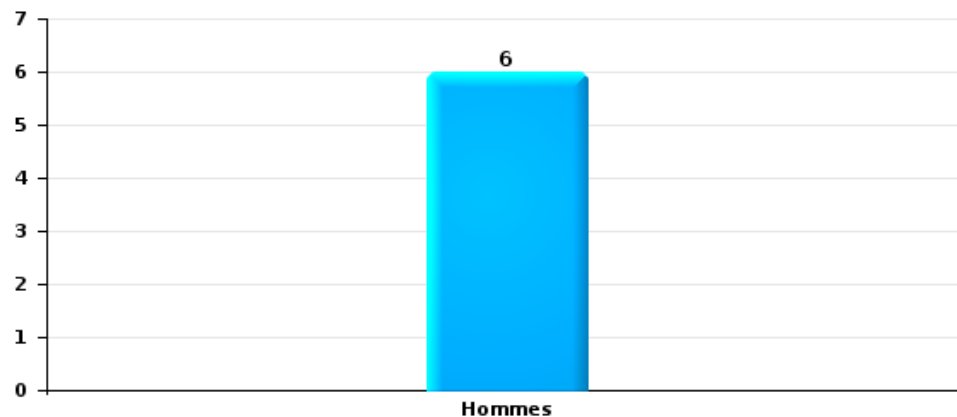
Dégradation de la propriété

Nombre de suspects-fait selon le sexe



Infr. contre l'intégrité physique

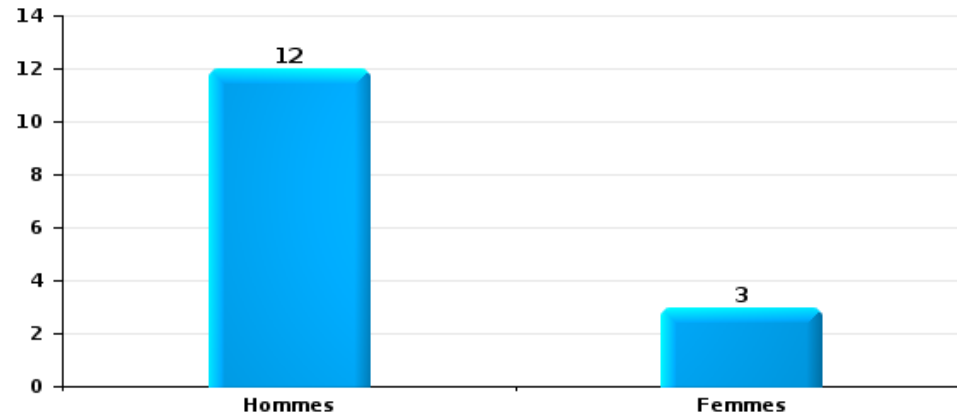
Nombre de suspects-fait selon le sexe





Drogues

Nombre de suspects-fait selon le sexe





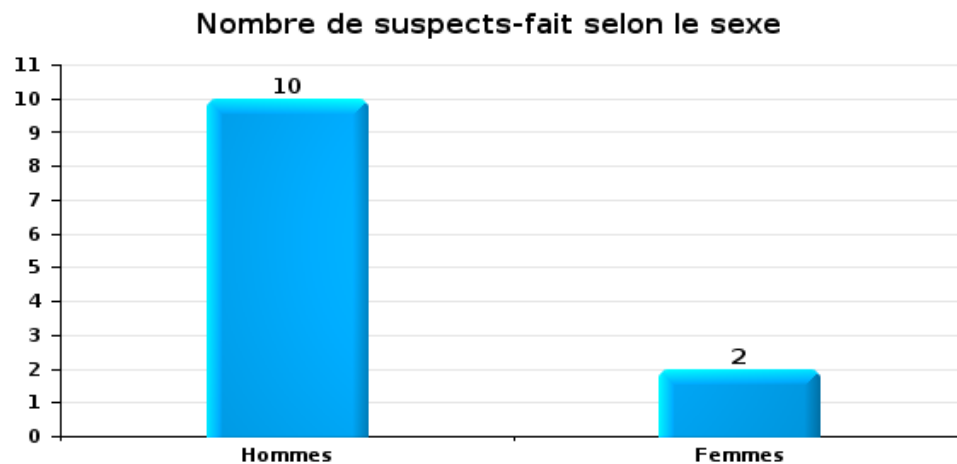
2.2. Nombre de suspects-fait selon le sexe des suspects identifiés (TOP 5 des figures criminelles)

Lorsqu'un même suspect a commis plusieurs faits durant la période considérée, il est aussi comptabilisé plusieurs fois (voir également la note méthodologique)

Herent

2023

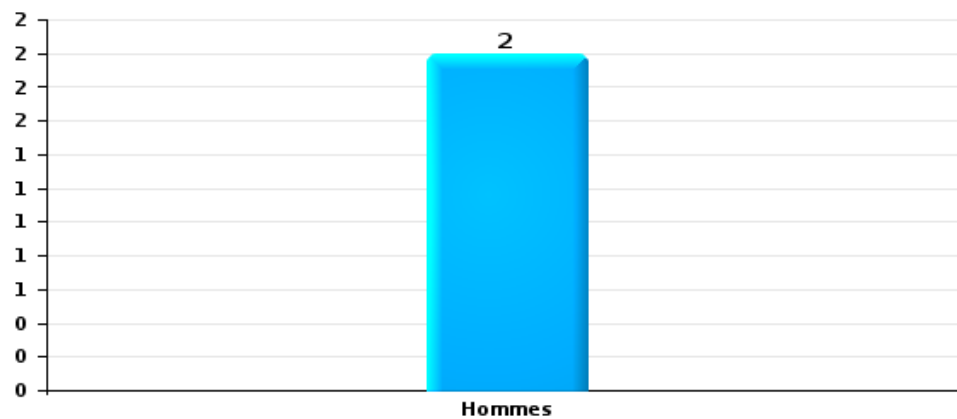
Cambriolage dans bâtiment (total)





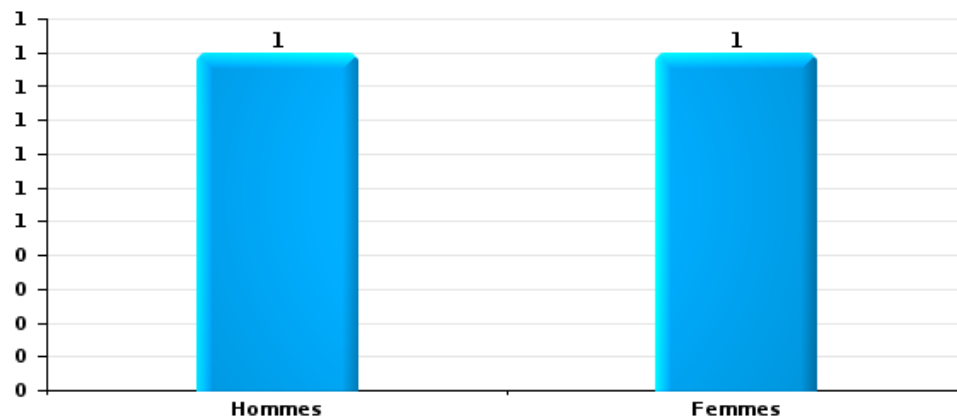
Vol dans ou sur un véhicule

Nombre de suspects-fait selon le sexe



Dégradation de voiture

Nombre de suspects-fait selon le sexe





2.3. Nombre de suspects-fait selon l'âge des suspects identifiés (TOP 5 des catégories principales)

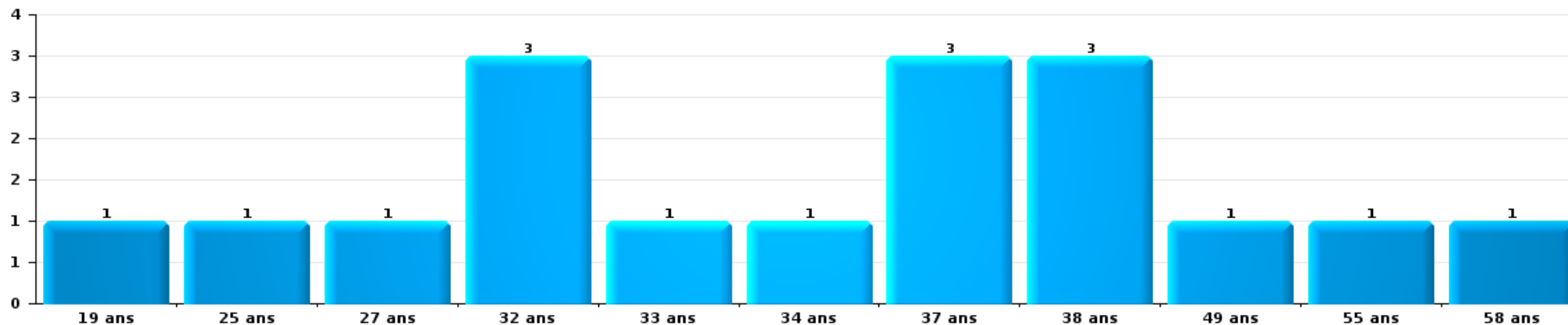
1) Lorsqu'un même suspect a commis plusieurs faits durant la période considérée, il est aussi comptabilisé plusieurs fois, qu'il ait le même âge ou non – 2) Les suspects au-dessous de 14 ans et à partir de 90 ans ne sont pas repris dans le tableau (voir également la note méthodologique)

Herent

2023

Vol et extorsion

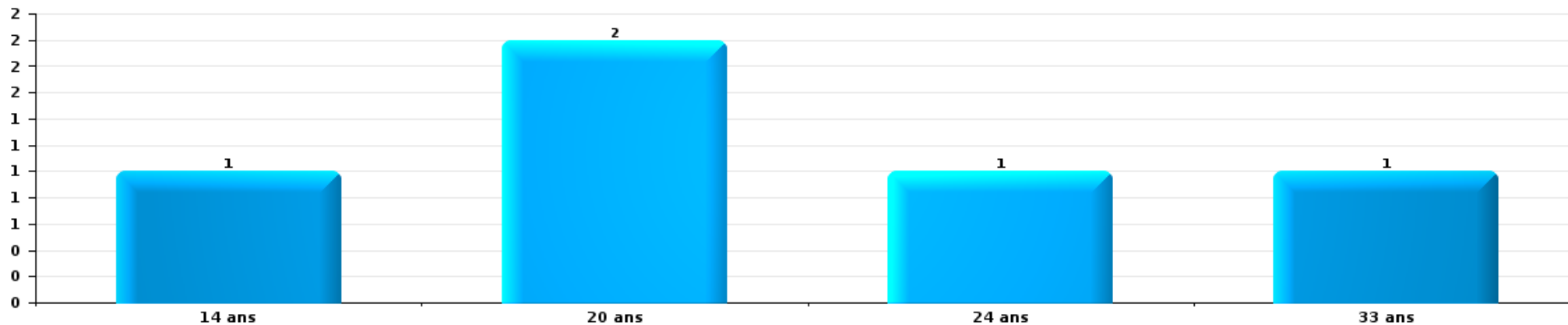
Nombre de suspects-fait par âge (chronologique)





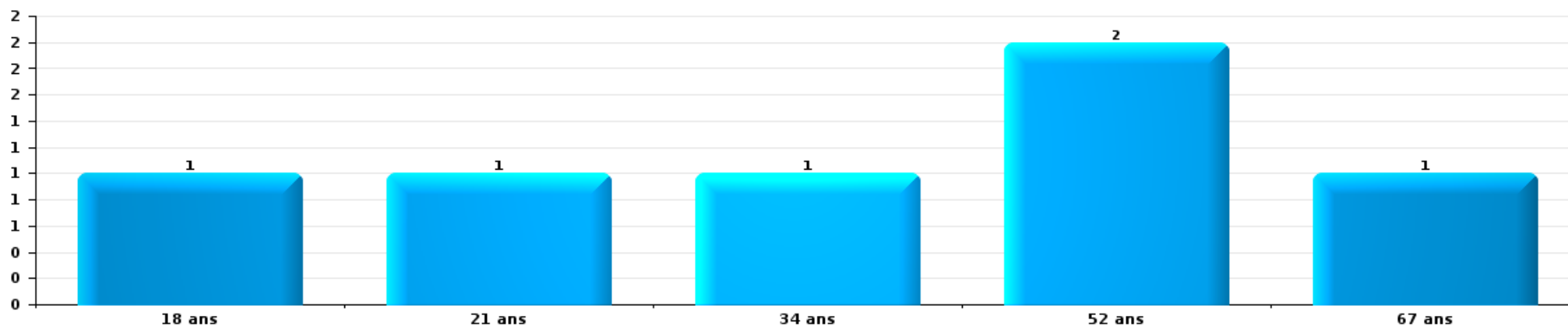
Dégradation de la propriété

Nombre de suspects-fait par âge (chronologique)



Infr. contre l'intégrité physique

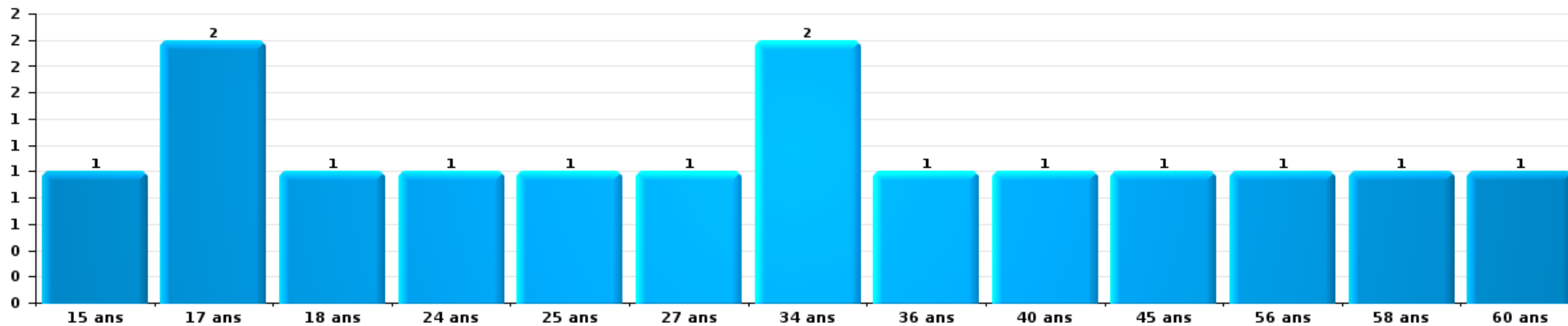
Nombre de suspects-fait par âge (chronologique)





Drogues

Nombre de suspects-fait par âge (chronologique)





2.4. Nombre de suspects-fait selon l'âge des suspects identifiés (TOP 5 des figures criminelles)


1) Lorsqu'un même suspect a commis plusieurs faits durant la période considérée, il est aussi comptabilisé plusieurs fois, qu'il ait le même âge ou non – 2) Les suspects au-dessous de 14 ans et à partir de 90 ans ne sont pas repris dans le tableau (voir également la note méthodologique)

Herent

2023

Cambrilage dans bâtiment (total)

Nombre de suspects-fait par âge (chronologique)





Vol dans ou sur un véhicule

Nombre de suspects-fait par âge (chronologique)



Dégradation de voiture

Nombre de suspects-fait par âge (chronologique)



STATISTIQUES POLICIERES DE CRIMINALITE

LIEU DE PERPETRATION: COMMUNE

Herent

***ANNEXE I: DETAIL PAR CATEGORIE DE DELIT
CODE PENAL***

Infraction Code pénal

Infr. contre l'intégrité physique

			2000	2013	2014	2015	2016	2017	2018	2019	2020	2021	2022	2023	
Meurtre	Parricide (meurtre)	Tent.										1			
	Autres	Acc.		1											
		Tent.		1			1			1			1		
		Sous-total		2			1		1			2			
Torture et maltraitance	Traitement inhumain	Acc.								1					
	Traitement dégradant	Acc.								1					
		Sous-total								2					
Coups et/ou blessures vol. en sphère familiale	Entre partenaires ou ex-partenaires	Acc.	6	13	19	17	17	16	18	10	18	11	33	7	
	Lors d'un différend familial en général	Acc.	3												
	Par les parents envers un mineur	Acc.		2	5	3		3		1		1	4		
	Envers les parents	Acc.		3	6	2	3	2		1		2	1		
	Envers d'autres ascendants directs ou collatéraux	Acc.		1	2	1		3	1	2	3	3	4		
		Sous-total	9	19	32	23	20	24	19	14	14	21	17	42	7
Coups et/ou blessures vol. hors sphère familiale	Bagarres (=coups réciproques)	Acc.	1	5	1	8	11	1	6	9	7	3	10	3	
	Coups envers fonctionnaire de police	Acc.	2			1		1				1			
	Envers un mineur par une pers. ayant autorité	Acc.	1	2			1		1		3				
	Envers un mineur qualité de l'auteur inconnue	Acc.		1	1			1	1			2	2		
	Envers pers. vulnérable (qualité auteur inconnue)	Acc.		1								1			
	Coups envers personnel transport public	Acc.			1	1		1		1			1		
	Non spécifié	Acc.	10	17	23	21	17	14	16	21	14	14	18	11	3
		Tent.		1											
	Sous-total	14	27	26	31	29	18	24	31	31	24	25	24	6	
Abstention coupable		Acc.			1					1			2		
		Sous-total			1					1			2		
Autres infr. volontaires. c/ l'intégrité phys.	Empoisonnement de denrées	Acc.		1											
	Entrave méchante à la circulation	Acc.				1	2					1			
	Voies de faits et violences légères	Acc.	4		1	1	1						1	1	
		Tent.													
	Sous-total	4	1	1	2	3						2	1		
Infr. involontaires contre l'intégrité physique	Coups et/ou blessures involontaires	Acc.	1		1	1						1			
	Abstention d'entretien enfant/personne vulnérable	Acc.					1								
		Acc.			3		3				1	1		2	
	Morsure de chien	Acc.													
	Sous-total	1		4	1	4				1	1	1	2		
	Total	28	49	64	57	57	42	44	49	46	47	71	13		

Infr. contre la liberté individuelle

			2000	2013	2014	2015	2016	2017	2018	2019	2020	2021	2022	2023
Enlèvement de mineur ou personne vulnérable	Enlèvement parental	Acc.										1		
	Autre enlèvement	Tent.		1			1							
		Sous-total		1			1					1		
Détenion par un particulier		Acc.			3			1		1			1	
		Sous-total			3			1		1			1	
		Total		1	3		1	1		1		1	1	

Infr. contre les mœurs

			2000	2013	2014	2015	2016	2017	2018	2019	2020	2021	2022	2023
Viol n'ayant pas causé la mort	Victime < 10a	Acc.	1	2			2				1		1	
	Victime 10a - 14a	Acc.	1		1	1		1						
	Victime 14a - 16a	Acc.					1	2	1					
	Victime 16a - 18a	Acc.					2		1		1			
	Victime majeure	Acc.	1		2		2	2	1		2	1	2	
		Tent.	1											
	Sous-total		4	2	3	1	7	5	3		4	1	3	
Viol avec conséquence inconnue		Acc.						1						
		Sous-total						1						
Viol n'ayant pas causé la mort (nvCPS)	Victime 16a - 18a	Acc.											1	
	Victime majeure	Acc.											4	1
		Tent.											1	
	Sous-total											6	1	1
Attentat à la pudeur avec violence / menace	Victime < 16a	Acc.				1	1							
	Victime 16a - 18a	Acc.	1											
		Tent.						1						
	Victime majeure	Acc.			1	1	1				1	2	1	
	Sous-total		1		2	2	2				1	2	1	
Attentat à la pudeur sans violence / menace	Victime < 16a	Acc.	1	3	3		4			1	3	1		
	Victime 16a - 18a	Acc.				3		1			1	1		
	Victime âge inconnu	Acc.			1						1			
		Sous-total	1	3	4	3	4	1		1	5	2		
Attentat à la pudeur non spécifié		Acc.				1								
	Sous-total					1								
Atteinte intégrité sexuelle sans mort (nvCPS)	Victime < 16a	Acc.											2	1
	Victime majeure	Acc.											2	
		Sous-total											4	1
Pornographie enfantine	Détention	Acc.			1		2		1	2				
	Distribution	Acc.			3		4	1	2	4	2	8	1	
	Accès pornographie enfantine via technologie	Acc.					2							
		Sous-total			4		8	1	3	6	2	8	1	
Pornographie		Acc.				1								
	Sous-total	1				1								
Incitation à la débauche	Victime mineure	Acc.		1	1			3		4		1	1	
	Age victime inconnu	Acc.							1					
	Autre publicité pour débauche	Acc.									1			
		Sous-total		1	1			3	1	4	1	1	1	
Outrage public aux bonnes mœurs	Actions (exhibitionnisme, etc.)	Acc.	1	2			2		4		4	1		
	Ecrits, images, objets	Acc.		1			1	1	2	1	4	1		
	Exhibitionnisme (nvCPS)	Acc.											1	1
		Sous-total	1	3			3	1	6	1	8	2	1	1

Infr. contre les mœurs

		2000	2013	2014	2015	2016	2017	2018	2019	2020	2021	2022	2023
Voyeurisme	Diffusion enregistrement nudité ou intimité	Acc.						1					
		Sous-total						1					
Diffusion contenu sex. but méchant/lucrat. (nvCPS)	Victime majeure	Acc.										1	
		Sous-total										1	
Grooming (contact par ICT avec mineur < 16 ans)		Acc.					1	2		1	1		
		Sous-total					1	2		1	1		
Grooming online - avec ICT (nvCPS)	Victime < 16a	Acc.											1
		Sous-total											1
Images d'abus sexuels de mineurs (nvCPS)	Production/diffusion images abus sexuels (nvCPS)	Acc.										1	
		Sous-total										1	
		Total	8	9	12	6	26	15	16	12	22	17	19
													4

Infr. contre autres valeurs morales et sentiments

			2000	2013	2014	2015	2016	2017	2018	2019	2020	2021	2022	2023
Harcèlement	Acc.		3	23	17	17	16	16	23	18	17	29	30	6
	Tent.										1			
	Sous-total		3	23	17	17	16	16	23	18	18	29	30	6
Violation de sépulture	Acc.				2			2	1				1	
	Sous-total				2			2	1				1	
Violation du secret professionnel	Acc.							1				1		
	Sous-total							1				1		
Atteinte à l'honneur	Calomnie et diffamation	Acc.	1	2	2	4	5	3	1	3	8	6	7	
	Déclaration calomnieuse	Acc.		1	1	1	1					1		
	Imputation calomnieuse	Acc.			3	2	2	1			2			
	Divulgence méchante	Acc.									1			
	Injures (Délit)	Acc.		2	4		1	2	1			2	2	
	Sous-total		1	5	10	7	9	6	2	3	11	9	9	
Vie privée	Intrusion de nuit	Acc.						1		1				
	Violation de domicile par un particulier	Acc.		1							1	1	2	
	Violation du secret des lettres	Acc.		1	2									
	Sous-total			2	2			1		1	1	1	2	
Tapage nocturne	Acc.											2		
	Sous-total											2		
Violation de communication par particulier	Acc.			1										
	Sous-total			1										
Vie privée moeurs: publication identité victime	Acc.					1								
	Sous-total					1								
Cyberlokkig (leurre de mineur par ICT)	Acc.					1	1			1				
	Sous-total					1	1			1				
Occupation bien d'autrui (squatter)	Pénétrer / occuper / séjourner (bien non habité)	Acc.								2				
	Sous-total									2				
Total			4	30	32	24	27	27	26	25	30	42	42	6

Infr. relative au statut juridique de l'enfant

			2000	2013	2014	2015	2016	2017	2018	2019	2020	2021	2022	2023
Non-représentation d'enfants	Par les parents	Acc.				1					1			
		Sous-total				1					1			
		Total				1					1			

Vol et extorsion

			2000	2013	2014	2015	2016	2017	2018	2019	2020	2021	2022	2023
Vol avec circ. aggr.	Avec violence	Acc.	4	4	2	3	3	1		1	1		2	1
		Tent.	1	1		1			1	1				
	Sans violence	Acc.	78	145	153	151	79	67	96	53	48	61	78	26
		Tent.	42	63	74	49	30	38	35	31	27	22	31	9
Sous-total			125	213	229	204	112	106	132	86	76	83	111	36
Vol sans circ. aggr.	Avec violence	Acc.				1	1		1		2		2	
		Tent.			1								1	
	Sans violence, Vol à la tire	Acc.	5	9	17	14	3	6	8	8	4	5	3	1
		Acc.			1					1				
	Sans violence, Vol d'usage	Acc.	1	2	4	3	8	2	6	1	2	1	1	3
		Acc.	88	179	178	139	127	77	123	136	106	85	111	26
Sans violence	Tent.	6	9	6	6	1	1	2	2		3	7	2	
Sous-total			100	199	207	163	140	86	140	148	114	94	125	32
Vol non spécifié		Acc.	36	1		1						1		
		Tent.	22											
	Sous-total			58	1		1					1		
Extorsion		Acc.		2		1	1	2		1	3		4	
		Tent.		1	2	4	2		3	3	3	2	3	
	Sous-total				3	2	5	3	2	3	4	6	2	7
Total			283	416	438	373	255	194	275	238	196	180	243	68

Fraude

		2000	2013	2014	2015	2016	2017	2018	2019	2020	2021	2022	2023
Blanchiment d'argent	Acc.		1	1	1				1	1	2		
	Sous-total		1	1	1				1	1	2		
Recel	Recel simple	Acc.		2	1			1				2	1
	Recel qualifié	Acc.							1				
	Sous-total	4		2	1			1	1			2	1
Grivèlerie	Carburant / lubrifiant	Acc.	1		2	1					1	1	
	Boissons et aliments	Acc.		1	1						1		
	Voiture de location	Acc.		2	2	1	1	2	1	2		1	1
	Sous-total	6	1	3	5	2	1	2	1	2	2	2	1
Détournement et destruction frauduleuse	Cel frauduleux	Acc.	1	4	1	4	3	2	4	3	2		
	De biens mobiliers des époux	Acc.				1							
	D'héritage	Acc.							1				
	Non spécifié	Acc.	1		1								
Sous-total	19	2	4	2	5	3	2	5	3	2			
Escroquerie	Fraude par internet	Acc.	23	15	24	27	47	40	79	107	99	74	17
		Tent.	4	4	2	3	6	8	17	12	4	8	2
	Escroquerie sans internet	Acc.	12	5	9	9	12	7	10	14	6	7	4
		Tent.	1	3	4	2	1	2		3	1	3	1
	Non spécifié	Acc.											
Sous-total	6	40	27	39	41	66	57	106	136	110	92	24	
Tromperie	Marchandises vendues / travail fourni	Acc.	1		1								
	Non spécifié	Acc.											
Sous-total	1	1		1									
Abus de confiance et infr. apparentées	Abus de confiance	Acc.	8	9	3	5	5	11	5	6	4	10	2
	Abus des faiblesses	Acc.											
	Sous-total	3	8	9	3	5	5	11	5	6	4	10	2
Abus de biens sociaux	Par des sociétés	Acc.						1					
	Non spécifié	Acc.			1			1		1			
	Sous-total				1			2		1			
Infr. liées à l'insolvabilité	Par le débiteur	Acc.			1								
	Non spécifié	Acc.		1									
	Sous-total			1	1								
Chèques sans provision		Acc.											
	Sous-total	3											
	Total	42	53	47	54	53	75	75	119	149	120	106	28

Dégradation de la propriété

			2000	2013	2014	2015	2016	2017	2018	2019	2020	2021	2022	2023
Incendie volontaire	Dans lieu habité (de jour)	Acc.					1							
		Tent.			1									
	Dans lieu habité (de nuit)	Tent.			1									
	Dans un autre lieu (de jour)	Acc.		1		3							1	
	Dans un autre lieu (de nuit)	Acc.	1	2	1									1
		Tent.												1
	Dans un autre lieu (moment indéterminé)	Acc.	1	2		1				1			1	1
	Non spécifié	Acc.	1											
	Sous-total		3	5	3	4	1			1		1	4	
Incendie involontaire		Acc.	2	2	1	2		1	1			1	1	
	Sous-total		2	2	1	2		1	1			1	1	
Destruction, dénaturation, dégradation	Avec circ. aggr.	Acc.	2	1			2		1					
	Destruction de biens agricoles	Acc.		1	1							1	2	
		Acc.	2											
	Non spécifié	Tent.	1											
	Sous-total		5	2	1		2		1			1	2	
Vandalisme	Sur véhicules	Acc.	10	64	66	31	33	36	41	38	38	46	41	5
	Sur autres biens mobiliers	Acc.	11	11	6	5	7	3	9	9	11	6	11	2
	Graffitis	Acc.		4		3	2		5		4		8	5
	Autres détériorations sur biens immobiliers	Acc.	3	29	45	33	31	27	35	27	25	23	25	7
		Tent.		1										
	Dégradation de clôture	Acc.	1	4	4	11	5			4	2	3	16	
	Sous-total		25	113	121	83	78	66	90	78	80	78	101	19
	Total		35	122	126	89	81	67	92	79	80	81	108	19

Infr. contre la sécurité publique

		2000	2013	2014	2015	2016	2017	2018	2019	2020	2021	2022	2023
Association de malfaiteurs	Acc.		2		1	1		2			1		
	Sous-total		2		1	1		2			1		
Evasion de prisonniers	Evasion simple	Acc.										1	
	Non-respect surveillance électronique	Acc.	1						2	1		1	
	Sous-total		1						2	1		2	
Menaces	Menace d'attentat	Acc.							1		2		
	Verbales	Acc.	10	6	6	9	2	12	8	6	19	7	1
		Tent.	1										
	Ecrites	Acc.		8	4	3	3	1	3	10	10	8	7
	Par gestes, emblèmes	Acc.	2	6	5	6	1	1	4	4	2	8	2
	Alerte à la bombe	Acc.							1	1		1	1
	Non spécifié	Acc.	2		1								
	Sous-total	15	20	16	15	13	4	20	24	18	38	17	9
	Total	15	23	16	16	14	4	22	26	19	39	19	9

Infr. contre l'autorité publique

		2000	2013	2014	2015	2016	2017	2018	2019	2020	2021	2022	2023
Violence c/ personnes investies autorité publique	Acc.	1		2						1	1	1	
	Sous-total	1		2						1	1	1	
Rébellion	Rébellion armée	Acc.	1	2		1	1				3		
	Rébellion non armée	Acc.		4	5	2	2	3	1	1	3	4	4
	Sous-total	1		5	7	2	3	4	1	1	3	7	4
Outrages	Acc.	1	1		1	2	1	1	1	7	2	4	
	Sous-total	1	1		1	2	1	1	1	7	2	4	
Refus de coopération (informatique et télécom)	Acc.									1			
	Sous-total									1			
Autres infractions	Bris de scellés	Acc.				1							
	Imprimés sans éditeur responsable	Acc.									1		
	Sous-total					1					1		
Total		3	6	9	3	6	5	2	2	12	11	9	

Infr. contre la foi publique

			2000	2013	2014	2015	2016	2017	2018	2019	2020	2021	2022	2023
Faux en écritures	Faux en écritures	Acc.	6	7	4	2	4	5	3	3	7	5	1	
		Tent.			1									
	Usage de faux en écrit. et écrit. falsifiées	Acc.	1		1	2		2	1	1	1		1	
		Sous-total	7	7	5	5	4	7	4	4	8	5	2	
Usurpation	De fonctions	Acc.		1				1				1	2	
	De titres	Acc.						1						
	De nom	Acc.	2		1	6	5	5	12	4	6	3	5	1
		Sous-total	2	1	1	6	5	7	12	4	6	4	7	1
Contrefaçon / falsification	Contrefaçon	Acc.							1		1	2		
	Falsification	Acc.						1					1	
		Sous-total						1	1		1	2	1	
Fausses monnaies	Emission	Acc.			1		2		2	1	1			
	Autres	Acc.								1			1	
		Sous-total			1		2		2	2	1		1	
		Total	9	8	7	11	11	15	19	10	16	11	11	1



Herent

Infraction Code pénal

Infr. contre la famille

	2000	2013	2014	2015	2016	2017	2018	2019	2020	2021	2022	2023
Abandon de famille												
Acc.		1		1								
Sous-total		1		1								
Refus du droit aux relations personnelles	3	3	3	4	11	6	14	3	9	21	11	2
Acc.	3	3	3	4	11	6	14	3	9	21	11	2
Sous-total	3	3	3	4	11	6	14	3	9	21	11	2
Non-acquittement pension alimentaire	3			1	3	2		1				2
Acc.	3			1	3	2		1				2
Sous-total	3			1	3	2		1				2
Total	6	4	3	6	14	8	14	4	9	21	13	2

Criminalité informatique

	2000	2013	2014	2015	2016	2017	2018	2019	2020	2021	2022	2023
Hacking												
Acc.		1	4	2	6	3	4	5	4	5	6	1
Tent.							2					
Sous-total		1	4	2	6	3	6	5	4	5	6	1
Faux en informatique					1			2	4	6	3	1
Acc.					1			2	4	6	3	1
Sous-total					1			2	4	6	3	1
Fraude informatique		11	14	3	14	13	6	13	30	28	28	12
Acc.		11	14	3	14	13	6	13	30	28	28	12
Tent.		1	1	1	2	1	1	2	3	2	3	
Sous-total		12	15	4	16	14	7	15	33	30	31	12
Sabotage		1			4			2			1	
Acc.		1			4			2			1	
Sous-total		1			4			2			1	
Total		14	19	6	27	17	13	24	41	41	41	14



Exercice illégal de l'autorité publique

	2000	2013	2014	2015	2016	2017	2018	2019	2020	2021	2022	2023
Actes arbitraires Acc.			1									
Sous-total			1									
Prise d'intérêt Acc.											1	
Sous-total											1	
Total			1								1	

Exploitation de la mendicité

	2000	2013	2014	2015	2016	2017	2018	2019	2020	2021	2022	2023
Exploitation de la mendicité d'autrui Acc.						1						
Sous-total						1						
Total						1						

Traite des êtres humains

	2000	2013	2014	2015	2016	2017	2018	2019	2020	2021	2022	2023
Exploitation sexuelle Acc.					1							
Sous-total					1							
Exploitation économique Acc.										1		
Sous-total										1		
Total					1					1		

Autres infractions Code pénal

	2000	2013	2014	2015	2016	2017	2018	2019	2020	2021	2022	2023
Acc.			1				2		1			
Sous-total			1				2		1			
Total			1				2		1			



Contravention Code pénal

		2000	2013	2014	2015	2016	2017	2018	2019	2020	2021	2022	2023
Injures (Contravention)	Acc.	1											
	Sous-total	1											
	Total	1											

STATISTIQUES POLICIERES DE CRIMINALITE

LIEU DE PERPETRATION: COMMUNE

Herent

***ANNEXE II: DETAIL PAR CATEGORIE DE DELIT
LOIS SPECIALES***



Herent

Infraction Lois spéciales

Drogues

			2000	2013	2014	2015	2016	2017	2018	2019	2020	2021	2022	2023
Détention	Acc.		14	14	30	19	11	14	13	31	30	9	26	7
	Sous-total		14	14	30	19	11	14	13	31	30	9	26	7
Usage	Usage en groupe	Acc.	8											
	Usage individuel	Acc.	19											
	Faciliter l'usage	Acc.		3		1								
	Désordre, scandale ou danger dans un espace public	Acc.					1		1					
	Sous-total		27	3		1	1		1					
Importation et exportation	Acc.		1											
	Sous-total		1											
Fabrication	Acc.				2	8	2	4	6	2	1	3	1	1
	Sous-total			2	8	2	4	6	2	1	3	1	1	1
Commerce	Acc.		10	4	4	3		2	4	1	1	1	6	
	Sous-total		10	4	4	3		2	4	1	1	1	6	
Autres	Acc.				1								2	
	Sous-total			1									2	
	Total		52	21	37	31	14	20	24	34	32	13	35	8

Législation sur les étrangers

			2000	2013	2014	2015	2016	2017	2018	2019	2020	2021	2022	2023
Transmigration illégale	Mariages simulés/blancs sans récompense/contrainte	Acc.				1				1		1		
	Cohab. légale de complais. sans récompense/contr.	Acc.											1	
	Accès au territoire	Acc.	9	1	2		1	1	4	1	3		7	
	Séjour	Acc.	6	16	7	5	8	11		13	7	6	13	2
	Pas de port de documents d'identité ou de voyage	Acc.					1				1			
	Inscription au registre des étrangers	Acc.	1	12	10	5	11	9	5	1	8		3	
	Sous-total		16	29	19	11	21	21	9	16	19	7	24	2
Traite d'êtres humains	Acc.		1											
	Sous-total		1											
Aide au séjour illégal	Acc.									1				
	Sous-total									1				
	Total		17	29	19	11	21	21	9	17	19	7	24	2



Environnement

			2000	2013	2014	2015	2016	2017	2018	2019	2020	2021	2022	2023
Déchets	Transport de déchets	Acc.			6	1								
	Déchets par professionnel	Acc.		1			2						2	1
	Déchets par particulier	Acc.		11	15	18	13	12	2	6	7	8	9	2
	Déchets par personne indéterminée	Acc.	13											
	Non spécifié	Acc.	1											
	Sous-total		14	12	21	19	15	12	2	6	7	8	11	3
Autres que déchets	Urbanisme	Acc.	1	1				3		6	1			
	Pollution de l'eau	Acc.	3											
	Pollution de l'air	Acc.	2											
	Autres nuisances en matière d'environnement	Acc.	1											
	Sous-total		7	1				3		6	1			
Biodiversité / Faune et flore	Commerce et détention: législation CITES	Acc.					1							
	Bien-être animal	Acc.			4	2	3	2	10	5	6	6	2	
	Protection de la nature	Acc.	1	1	1									
	Destruction d'animaux	Acc. Tent.							1			1	1	
	Sous-total		1	1	5	3	3	3	3	11	5	6	8	3
	Total		22	14	22	24	18	18	5	23	13	14	19	6



Armes et explosifs

			2000	2013	2014	2015	2016	2017	2018	2019	2020	2021	2022	2023
Détention illégale	Arme à feu	Acc.		6	2	3	8	2	1	5		1	3	
	Arme blanche ou non à feu	Acc.		1	4	3	2	2	3	4	2	5	2	
	Munition	Acc.			2				1	2			1	
	Non spécifié	Acc.				1								
		Sous-total		7	8	7	10	4	5	11	2	6	6	
Port / transport illégal	Arme à feu	Acc.		1	1					1				
	Arme blanche ou non à feu	Acc.		5	4	4	6	1	2	1	2	1	3	
	Munition	Acc.			1									
	Non spécifié	Acc.	3											
		Sous-total	3	6	6	4	6	1	2	2	2	1	3	
Commerce illégal	Arme à feu	Acc.				1							1	
		Sous-total				1							1	
Autre	Import / export / transit à un usage militaire	Tent.				1								
		Sous-total				1								
		Total	3	13	14	13	16	5	7	13	4	7	10	

Protection de la personne

			2000	2013	2014	2015	2016	2017	2018	2019	2020	2021	2022	2023
Discrimination	Racisme et xénophobie	Acc.					1				1	1	1	
	Fondée sur conviction religieuse ou philosophique	Acc.								1				
	Autre discrimination	Acc.			1	1								
		Sous-total			1	1	1			1	1	1	1	
Protection de la vie privée		Acc.	2		1				1	1				
		Sous-total	2		1				1	1				
Caméras de surveillance		Acc.				1								
		Sous-total				1								
Droit à l'image		Acc.						1	1		1	2	1	
		Sous-total						1	1		1	2	1	
		Total	2		2	1	2	1	2	2	2	3	2	



Herent

Infraction Lois spéciales

Hormones et dopage

		2000	2013	2014	2015	2016	2017	2018	2019	2020	2021	2022	2023
Détention	Acc.		2	1			1	2	1	1	2	1	
	Sous-total:		2	1			1	2	1	1	2	1	
Usage	Acc.											1	
	Sous-total:											1	
	Total:		2	1			1	2	1	1	2	2	

Sécurité privée

		2000	2013	2014	2015	2016	2017	2018	2019	2020	2021	2022	2023
Entreprises de gardiennage / de sécurité	Acc.	1				1							
	Sous-total:	1				1							
	Total:	1				1							

Protection de la jeunesse

		2000	2013	2014	2015	2016	2017	2018	2019	2020	2021	2022	2023
Législation sur l'obligation scolaire	Acc.		2				3						
	Sous-total:		2				3						
Législation sur la protection de la jeunesse	Acc.		12	18	8	9	13	9	13	10	8	5	2
	Sous-total:		12	18	8	9	13	9	13	10	8	5	2
	Total:		14	18	8	9	16	9	13	10	8	5	2



Code pénal social

		2000	2013	2014	2015	2016	2017	2018	2019	2020	2021	2022	2023
Harcèlement au travail	Acc.			1					1	1		1	
	Sous-total:			1					1	1		1	
Travail illégal	Acc.	2											
	Sous-total:	2											
Fraude sociale aux cotisations (travail au noir)	Acc.			2	2	3							
	Sous-total:			2	2	3							
Infr. contre foi publique en droit pénal social	Acc.				2	1	1	2					2
	Sous-total:				2	1	1	2					2
Escroquerie en droit pénal social	Acc.						1	1	1			1	
	Sous-total:						1	1	1			1	
Autres	Acc.								1				
	Sous-total:								1				
	Total:	2		3	4	4	2	3	3	1		2	2

Ivresse et alcool

		2000	2013	2014	2015	2016	2017	2018	2019	2020	2021	2022	2023
Ivresse publique	Acc.	1	6	15	12	11	15	11	13	11	16	9	1
	Sous-total:	1	6	15	12	11	15	11	13	11	16	9	1
	Total:	1	6	15	12	11	15	11	13	11	16	9	1

Registre de population

		2000	2013	2014	2015	2016	2017	2018	2019	2020	2021	2022	2023
	Acc.	3	42	45	34	24	33	24	25	22	30	29	5
	Sous-total:	3	42	45	34	24	33	24	25	22	30	29	5
	Total:	3	42	45	34	24	33	24	25	22	30	29	5



Carte d'identité

		2000	2013	2014	2015	2016	2017	2018	2019	2020	2021	2022	2023
Pas en possession	Acc.				2			1	1	1		1	
	Sous-total:				2			1	1	1		1	
Refus de présentation	Acc.									3			
	Sous-total:									3			
Non spécifié	Acc.			1									
	Sous-total:			1									
Autres	Acc.	1		1									
	Sous-total:	1		1									
	Total:	1		2	2			1	1	4		1	

Santé publique

		2000	2013	2014	2015	2016	2017	2018	2019	2020	2021	2022	2023
Refus ou négligence respect mesures	Acc.									280	60	2	
	Sous-total:									280	60	2	
Non spécifié	Acc.											1	
	Sous-total:											1	
Autres	Acc.									20	3		
	Sous-total:									20	3		
	Total:									300	63	3	



Travail

		2000	2013	2014	2015	2016	2017	2018	2019	2020	2021	2022	2023
Commerce ambulant	Acc.		1	3		2	1	2		1			
	Sous-total:		1	3		2	1	2		1			
Fraude sociale aux cotisations (travail au noir)	Acc.		1			1					1		
	Sous-total:		1			1					1		
Travailleurs étrangers	Acc.					1							
	Sous-total:					1							
Autres	Acc.	1											
	Sous-total:	1											
	Total:	1	2	3		4	1	2		1	1		

Protection des revenus publics

		2000	2013	2014	2015	2016	2017	2018	2019	2020	2021	2022	2023
Douane et accises	Acc.										1		
	Sous-total:										1		
Taxe de circulation / TMC	Acc.						1	2					
	Sous-total:						1	2					
Fraude sociale aux allocations	Acc.											1	
	Sous-total:											1	
Fraude fiscale - impôts sur le revenu	Acc.	1											
	Sous-total:	1											
Fraude autres revenus publics	Acc.					1							
	Sous-total:					1							
Non spécifié	Acc.			1									
	Sous-total:			1									
	Total:	1		1		1	1	2			1	1	



Législation économique

		2000	2013	2014	2015	2016	2017	2018	2019	2020	2021	2022	2023
Concurrence	Acc.											1	
	Sous-total:											1	
Instruments financiers	Acc.			1									
	Sous-total:			1									
	Total:			1								1	

Pratiques commerciales

		2000	2013	2014	2015	2016	2017	2018	2019	2020	2021	2022	2023
Pratiques du marché et protection du consommateur	Acc.	1											
	Sous-total:	1											
Registre de commerce	Acc.		2	2			3	3	2	1	1	5	
	Sous-total:		2	2			3	3	2	1	1	5	
Autres	Acc.		1										
	Sous-total:		1										
	Total:	1	3	2			3	3	2	1	1	5	

Code pénal militaire et milice

		2000	2013	2014	2015	2016	2017	2018	2019	2020	2021	2022	2023
Code pénal militaire	Acc.										1		
	Sous-total:										1		
	Total:										1		



Autres lois spéciales

		2000	2013	2014	2015	2016	2017	2018	2019	2020	2021	2022	2023
Transport	Acc.					1	4						
	Sous-total:					1	4						
Dégradation involontaire câbles télécommunication	Acc.			1	2	2		2	1	7	7	8	
	Sous-total:			1	2	2		2	1	7	7	8	
Infractions Loi police chemins de fer	Acc.						1			1	1	2	
	Sous-total:						1			1	1	2	
Protection (pièce de l') uniforme policier	Acc.					1							
	Sous-total:					1							
Autres	Acc.	1	2	3				2					
	Sous-total:	1	2	3				2					
	Total:	1	2	4	2	4	5	4	1	8	8	10	

STATISTIQUES POLICIERES DE CRIMINALITE

LIEU DE PERPETRATION: COMMUNE

Herent

***ANNEXE III: DETAIL
FIGURES CRIMINELLES / PHENOMENES***



Herent

FC Vol moyen de transport

		2000	2013	2014	2015	2016	2017	2018	2019	2020	2021	2022	2023
Vol de voiture	Acc.	16	8	16	13	5	5	5			4	5	
	Tent.	6			2							1	
	Total	22	8	16	15	5	5	5			4	6	
Vol de moto	Acc.					2			2				
	Total					2			2				
Carjacking	Acc.	1											
	Total	1											
Homejacking	Acc.	1		1									
	Total	1		1									
Vol dans les garages	Acc.	6	1		1	1	2		1				
	Total	6	1		1	1	2		1				
Vol de vélomoteur	Acc.	7	2	2	2	1	1	5	3	1	1	2	
	Tent.	1		1	2								
	Total	8	2	3	4	1	1	5	3	1	1	2	
Vol de vélo	Acc.	8	83	64	48	52	21	35	50	41	40	44	5
	Tent.	1			1		1						
	Total	9	83	64	49	52	22	35	50	41	40	44	5



FC Cambriolage

		2000	2013	2014	2015	2016	2017	2018	2019	2020	2021	2022	2023
Cambriolage dans habitation	Acc.	51	61	86	103	38	35	49	27	24	28	56	18
	Tent.	50	42	54	36	19	24	26	20	22	14	27	7
	Total	101	103	140	139	57	59	75	47	46	42	83	25
Cambriolage ds entreprise ou commerce	Acc.	11	20	18	13	12	10	7	1	6	4	4	3
	Tent.	3	5	9	5	2	8	2	3	2	1	1	
	Total	14	25	27	18	14	18	9	4	8	5	5	3
Cambriolage ds service public ou bâtiment administ	Acc.	3	6		7	4			1	1	1		
	Tent.	1	6			2							1
	Total	4	12		7	6			1	1	1		1
Vol au béliier	Acc.			1									
	Total			1									
Cambriolage dans bâtiment (total)	Acc.	65	87	104	123	54	45	56	29	31	33	60	21
	Tent.	54	53	63	41	23	32	28	23	24	15	28	8
	Total	119	140	167	164	77	77	84	52	55	48	88	29

FC Vol autre

		2000	2013	2014	2015	2016	2017	2018	2019	2020	2021	2022	2023
Vol à main armée	Acc.	4	2	1	3	2				2		1	
	Tent.	1			1								
	Total	5	2	1	4	2				2		1	
Vol avec violence sans arme	Acc.	4	3	1	3	2	4	1	2	3		7	1
	Tent.	1	1	3	3	2		2	2	3	2	3	
	Total	5	4	4	6	4	4	3	4	6	2	10	1
Vol dans ou sur un véhicule	Acc.	32	62	41	30	24	14	43	20	14	20	14	5
	Tent.	2	8	10	5	4	2	2	5		7	3	1
	Total	34	70	51	35	28	16	45	25	14	27	17	6
Vol d'armes et explosifs	Acc.		1	2	2	2	1	1	1	3	2	2	2
	Total		1	2	2	2	1	1	1	3	2	2	2



FC Vol autre

		2000	2013	2014	2015	2016	2017	2018	2019	2020	2021	2022	2023
Arrachage de sac à main	Acc.		1										
	Tent.			1									
	Total		1	1									
Vol à l'arraché	Acc.		3	1			1	1	4	1	2	1	1
	Tent.		1	1								1	
	Total		4	2			1	1	4	1	2	2	1
Vol à la tire	Acc.	5	10	17	15	3	6	8	8	4	6	3	1
	Total	5	10	17	15	3	6	8	8	4	6	3	1
Vol à l'étalage	Acc.	4	22	16	4	6	12	17	16	32	10	15	5
	Tent.		1		1			1				2	
	Total	4	23	16	5	6	12	18	16	32	10	17	5
Vol par ruse	Acc.	2	3	3	2	2	2	1		2		1	
	Tent.		1	4								1	
	Total	2	4	7	2	2	2	1		2		2	
Vol de métaux	Acc.		5	5	2								1
	Total		5	5	2								1
Vol sur les chantiers	Acc.		3	5		3	3	2	2		3	4	3
	Tent.		1										1
	Total		4	5		3	3	2	2		3	4	4
Vol d'animaux	Acc.	3	1	3	1	1	3		1	1		1	
	Total	3	1	3	1	1	3		1	1		1	
Vol de cargaison	Acc.			1									
	Total			1									



Criminalité ICT

		2000	2013	2014	2015	2016	2017	2018	2019	2020	2021	2022	2023
Fraude de cartes de paiements	Acc.		6	3		6	7	2	6	6	9	5	5
	Tent.						1			1			
	Total		6	3		6	8	2	6	7	9	5	5
Phishing	Acc.							1	1	2	4	6	
	Tent.								1	1		3	
	Total							1	2	3	4	9	
Ransomware	Acc.					1							
	Tent.												
	Total					1							
Shouldersurfing	Acc.			1			1						
	Tent.												
	Total			1			1						
Skimming	Acc.					4							
	Tent.												
	Total					4							

FC Autre

		2000	2013	2014	2015	2016	2017	2018	2019	2020	2021	2022	2023
Violence contre les métiers d'intérêt général	Acc.	2		3	2		2		1	1	2	2	
	Tent.												
	Total	2		3	2		2		1	1	2	2	
Viol collectif	Acc.						1			1	1		
	Tent.												
	Total						1			1	1		
Graffiti	Acc.		4		3	2		5		4	1	8	5
	Tent.												
	Total		4		3	2		5		4	1	8	5
Dégradation de voiture	Acc.	6	61	68	28	31	34	40	34	36	44	37	5
	Tent.												
	Total	6	61	68	28	31	34	40	34	36	44	37	5
Rixe au couteau	Acc.					1					1		
	Tent.		1								1		
	Total		1			1					2		



PH Violence intrafamiliale (VIF)

		2000	2013	2014	2015	2016	2017	2018	2019	2020	2021	2022	2023
VIF: physique, dans le couple	Acc.	6	13	19	17	17	16	18	10	19	12	34	7
	Tent.										1		
	Total	6	13	19	17	17	16	18	10	19	13	34	7
VIF: physique, envers des descendants	Acc.		2	5	3		3		1		2	4	
	Tent.												
	Total		2	5	3		3		1		2	4	
VIF: physique, envers d'autres membres	Acc.	3	4	9	3	4	5	1	3	3	5	5	
	Tent.		1								1		
	Total	3	5	9	3	4	5	1	3	3	6	5	
VIF: sexuelle, envers des descendants	Acc.		1					1			1		
	Tent.												
	Total		1					1			1		
VIF: sexuelle, envers d'autres membres	Acc.					1							
	Tent.												
	Total					1							
VIF: psychique, dans le couple	Acc.	3	4	3	6	11	6	14	3	10	22	14	2
	Tent.												
	Total	3	4	3	6	11	6	14	3	10	22	14	2
VIF: psychique, envers des descendants	Acc.										1		
	Tent.												
	Total										1		
VIF: psychique, envers d'autres membres	Acc.										3	1	
	Tent.												
	Total										3	1	
VIF: économique, dans le couple	Acc.					1							
	Tent.												
	Total					1							
VIF: économique, envers d'autres membres	Acc.	3	1		2	3	2		1			2	
	Tent.												
	Total	3	1		2	3	2		1			2	



PH Hormones et dopage

		2000	2013	2014	2015	2016	2017	2018	2019	2020	2021	2022	2023
Dopage humain	Acc.		2	2			1	2	1	1	2	1	
	Total		2	2			1	2	1	1	2	1	
Engraissement illégal	Acc.					1							
	Total					1							

PH Drogues

		2000	2013	2014	2015	2016	2017	2018	2019	2020	2021	2022	2023
Production de drogues synthétiques	Acc.				2		1	1		1			
	Total				2		1	1		1			
Vente de drogues synthétiques	Acc.		2	1	1			1			1		
	Total		2	1	1			1			1		
Production de cannabis (culture)	Acc.				1	2	1	2	2		2	1	
	Total				1	2	1	2	2		2	1	

PH Trafic d'armes

		2000	2013	2014	2015	2016	2017	2018	2019	2020	2021	2022	2023
Commerce et production d'arme à feu et mun.	Acc.				1							1	
	Total				1							1	

PH Traite des êtres humains

		2000	2013	2014	2015	2016	2017	2018	2019	2020	2021	2022	2023
TEH - exploitation économique	Acc.	3									1		
	Total	3									1		
TEH - exploitation sexuelle	Acc.					1							
	Total					1							

PH Violence dans l'espace public

		2000	2013	2014	2015	2016	2017	2018	2019	2020	2021	2022	2023
Violence physique (transport public)	Acc.			1			2	1	2	3	2	3	
	Total			1			2	1	2	3	2	3	



PH Violence dans l'espace public

		2000	2013	2014	2015	2016	2017	2018	2019	2020	2021	2022	2023
Violence physique (voie publique)	Acc.	8	13	14	11	9	7	7	6	7	14	13	2
	Tent.		2			1							
	Total	8	15	14	11	10	7	7	6	7	14	13	2
Violence physique (autre endroit public)	Acc.		2	4	2	2						1	
	Total		2	4	2	2						1	
Violence physique (endroit accessible au public)	Acc.	4	7	9	17	10	9	8	18	4	3	5	1
	Total	4	7	9	17	10	9	8	18	4	3	5	1
Violence sexuelle (transport public)	Acc.					2	1	1			1		2
	Total					2	1	1			1		2
Violence sexuelle (voie publique)	Acc.	1	1					1		1	1	4	
	Tent.	1											
	Total	2	1					1		1	1	4	
Violence sexuelle (autre endroit public)	Acc.		1			1		1		1			
	Total		1			1		1		1			
Violence sexuelle (endroit accessible au public)	Acc.	1		1	1	2	1	2		3	1	1	
	Total	1		1	1	2	1	2		3	1	1	
Violence psychique (transport public)	Acc.			2	1	1		1			1	1	
	Total			2	1	1		1			1	1	
Violence psychique (voie publique)	Acc.	5	8	8	7	11	7	7	10	8	18	8	2
	Total	5	8	8	7	11	7	7	10	8	18	8	2
Violence psychique (autre endroit public)	Acc.	1	2		3	2	1	1	1		2	1	
	Total	1	2		3	2	1	1	1		2	1	
Violence psychique (endroit accessible au public)	Acc.	2	3	2	4	3	2	10	2	4	4	2	1
	Total	2	3	2	4	3	2	10	2	4	4	2	1
Vol à main armée (transport public)	Acc.									1			
	Total									1			



PH Violence dans l'espace public

		2000	2013	2014	2015	2016	2017	2018	2019	2020	2021	2022	2023
Vol à main armée (voie publique)	Acc.	1											
	Tent.				1								
	Total	1			1								
Vol à main armée (autre endroit public)	Acc.		1										
	Tent.												
	Total		1										
Vol à main armée (endroit accessible au public)	Acc.	2		1	1	2				1		1	
	Tent.												
	Total	2		1	1	2				1		1	
Vol avec violence sans arme (transport public)	Acc.	1											1
	Tent.			1								2	
	Total	1		1								2	1
Vol avec violence sans arme (voie publique)	Acc.	1	1		1					2		2	
	Tent.			1							1		
	Total	1	1	1	1					2	1	2	
Vol avec violence sans arme (autre endroit public)	Acc.									1			
	Tent.												
	Total									1			
Vol avec violence sans arme (endr. acces. au pub.)	Acc.						1	1					
	Tent.							1					
	Total						1	2					



PH Autre

		2000	2013	2014	2015	2016	2017	2018	2019	2020	2021	2022	2023
Faux policiers	Acc.					1							
	Total					1							
Terrorisme, extrémisme et radicalisme	Acc.								1				1
	Total								1				1
Cyberharcèlement	Acc.		5	7	7	6	4	9	4	5	9	9	4
	Total		5	7	7	6	4	9	4	5	9	9	4
Fraude à l'identité	Acc.	3	2	4	7	6	7	15	6	11	9	14	4
	Tent.		1			1	2	1	1		1	3	
	Total	3	3	4	7	7	9	16	7	11	10	17	4

STATISTIQUES POLICIERES DE CRIMINALITE

LIEU DE PERPETRATION: COMMUNE

Herent

***ANNEXE IV: FAITS ENREGISTRES
NON CRIMINELS***



Herent

Faits non criminels

Maladies / Décès / Disparition

	2000	2013	2014	2015	2016	2017	2018	2019	2020	2021	2022	2023
Suicide	2	1	6	2	4	1	2	1	2	5	4	1
Personne malade	2	2	5	11	4	5	4	4	7	10	8	4
Décès suspect		2	7	2	5	2	3	4	4	3	4	2
Décès naturel	1	1	3	2	1	1		1				
Disparition (personne disparue)	4	4	7	5	7	5	4	4	7	5	6	4
Accident (sauf roulage)	1		1	2	2	1	1	2	1	1	1	
Cadavre non identifié									1			
Personne amnésique			1									
Total	10	10	30	24	23	15	14	16	22	24	23	11

Appels

	2000	2013	2014	2015	2016	2017	2018	2019	2020	2021	2022	2023
Alarme	4											
Appels	2		2		1	1		3	5	2		3
Total	6		2		1	1		3	5	2		3

Problèmes sociaux

	2000	2013	2014	2015	2016	2017	2018	2019	2020	2021	2022	2023
Différends familiaux	4	14	13	8	11	12	13	13	13	14	18	2
Différend (pas de coups)	3	1		1			1		1		1	
Affaire civile	8			1			1	1	1			
Protection de la jeunesse	1	12	9	5	8	5	3	2	28	31	21	1
Autres		14	11	1	3		2	3	11	17	11	5
Total	16	41	33	16	22	17	20	19	54	62	51	8



Catastrophes

	2000	2013	2014	2015	2016	2017	2018	2019	2020	2021	2022	2023
Dégâts tempête			1					2				
Autres	1			1								
Total	1		1	1				2				

Ordre public

	2000	2013	2014	2015	2016	2017	2018	2019	2020	2021	2022	2023
Troubles			2		1	2	1	1	6	5	5	
Autres						1	1			2	3	
Total			2		1	3	2	1	6	7	8	

Agissements suspects

	2000	2013	2014	2015	2016	2017	2018	2019	2020	2021	2022	2023
	10	6	9	11	3	10	3	3	4	2	6	
Total	10	6	9	11	3	10	3	3	4	2	6	

Objets trouvés

	2000	2013	2014	2015	2016	2017	2018	2019	2020	2021	2022	2023
	2	1			1		3					
Total	2	1			1		3					

Objets perdus

	2000	2013	2014	2015	2016	2017	2018	2019	2020	2021	2022	2023
	37	406	453	347	302	364	378	343	264	330	434	82
Total	37	406	453	347	302	364	378	343	264	330	434	82



Autres non-infractions

	2000	2013	2014	2015	2016	2017	2018	2019	2020	2021	2022	2023
Ordonnance de capture										1		
Non-respect des conditions			6	3		2	7	2	8	1	3	1
Procès-verbal d'information	4	21	15	20	15	13	12	11	6	3	8	1
Notification		20	30	15	9	8	21	6	5	7	7	2
Dégradation involontaire câbles (non-télécom)		2		1								
Demande signalement surveillance électronique											7	1
Fonction de contrôle armes				1				1	1	1	1	
Autres non infractions	1											
Total	5	43	51	40	24	23	40	20	20	13	26	5