

STATISTIQUES POLICIERES DE CRIMINALITE

LIEU DE PERPETRATION: COMMUNE

Grimbergen

2000 - Trimestre 1 2023

Police fédérale - DGRIDRIIBIPOL

STATISTIQUES POLICIERES DE CRIMINALITE

LIEU DE PERPETRATION: COMMUNE

Grimbergen

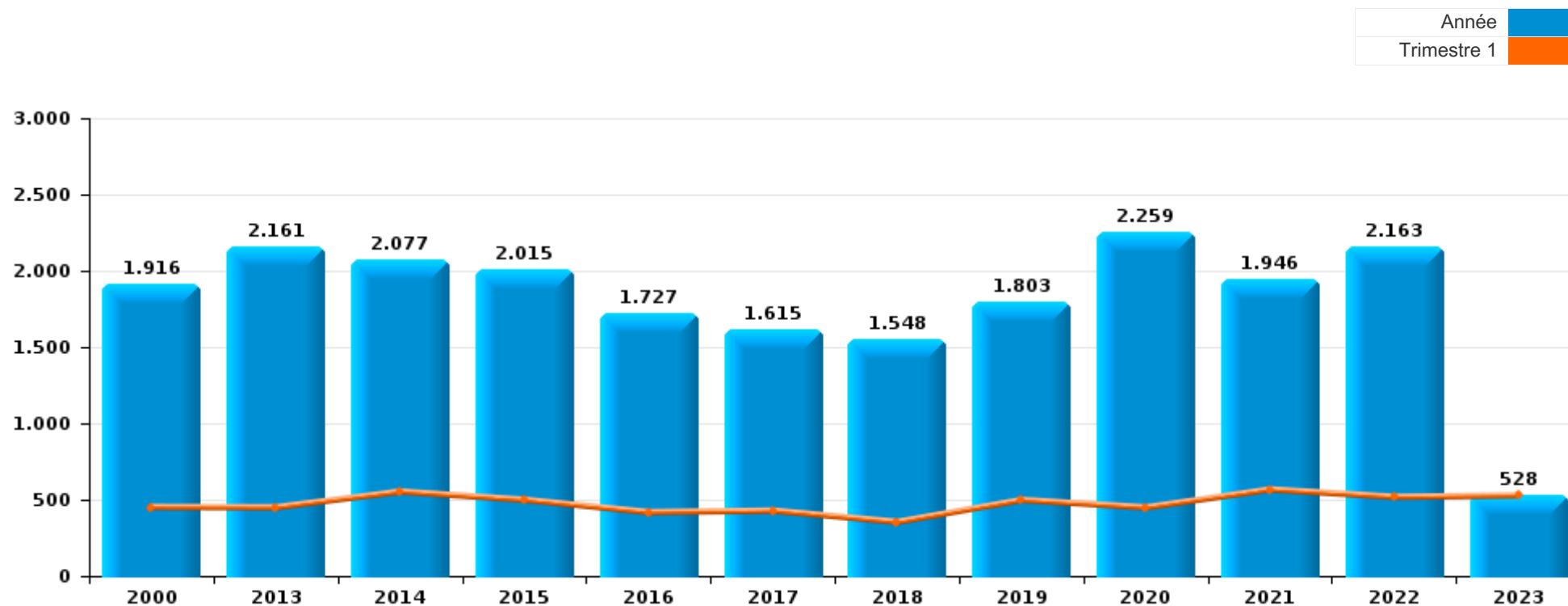
PARTIE I : INFRACTIONS JUDICIAIRES

CRIMINALITE ENREGISTREE COMMISE AU NIVEAU DE LA COMMUNE



Grimbergen

	2000	2013	2014	2015	2016	2017	2018	2019	2020	2021	2022	2023
Nombre total des délits	1.916	2.161	2.077	2.015	1.727	1.615	1.548	1.803	2.259	1.946	2.163	528



FPF/DGR/DRI/BIPOL - Statistiques policières de criminalité (date de clôture: 22/09/2023)

Les données pour les années 2001 jusqu'à 2012 ne sont plus publiées mais restent disponibles sur demande auprès du service BIPOL.

Les données pour 2023 ne concernent que le 1er trimestre.



Grimbergen

	2000	2013	2014	2015	2016	2017	2018	2019	2020	2021	2022	2023
Vol et extorsion	902	1.008	952	947	718	665	663	717	568	488	707	177
Dégradation de la propriété	206	228	204	217	167	161	175	192	162	166	209	27
Fraude	121	110	120	106	103	106	136	179	255	237	270	55
Infr. contre l'intégrité physique	129	194	147	144	129	125	120	130	130	146	198	42
Drogues	152	55	60	60	63	65	51	69	62	72	127	25
Santé publique						1			579	230		
Infr. contre la sécurité publique	76	73	68	60	55	50	58	76	44	69	68	12
Protection de la jeunesse	3	15	14	32	57	53	46	69	90	140	122	32
Législation sur les étrangers	60	67	76	82	66	55	36	22	31	44	49	48
Infr. contre autres valeurs morales et sentiments	31	66	52	50	61	52	44	41	65	63	76	14
Criminalité informatique		49	36	33	45	55	44	82	67	52	100	32
Registre de population		100	147	94	60	61	14	14	7	4	2	11
Infr. contre la foi publique	37	34	40	55	54	45	30	58	52	42	49	17
Ivresse et alcool	7	33	27	25	26	18	19	29	30	28	41	4
Infr. contre les mœurs	14	27	15	25	28	17	27	23	16	43	35	10
Armes et explosifs	38	27	28	22	8	16	13	23	26	37	18	8
Environnement	54	15	17	10	12	13	8	14	11	21	23	6
Infr. contre la famille	28	22	22	4	20	8	20	8	13	8	22	2
Infr. contre l'autorité publique	9	16	19	18	13	12	12	15	18	12	10	2
Code pénal social		2	4	3	7	4	3	12	19	13	8	
Protection de la personne	14	4	8	7	9	2		3	3	8	6	
Autres lois spéciales	9	2	2	1	3	4	6	6	2	8	8	2
Infr. contre la liberté individuelle		8	3	1	3	5	8	6	2	6	9	1
Infr. relative au statut juridique de l'enfant	1	2	5	7	4	7	5	5	2	4	3	1
Protection des revenus publics			2	6	9	9	5	3	2	2		
Travail	4	2	6	1	4	3	3	2			1	
Contravention Code pénal	15											
Carte d'identité	1	1		2	1			2		2		
Législation économique		1	1	1			1		2			
Hormones et dopage				1	1	1		1				
Pratiques commerciales					1	1	1			1		
Traite des êtres humains			1	1				1			1	
Exercice illégal de l'autorité publique	2										1	
Infr. contre la Sécurité de l'Etat			1			1						
Marchand de sommeil								1	1			
Code pénal militaire et milice	1											
Loi du football	1											
Sécurité privée	1											
Sous-total	1.916	2.161	2.077	2.015	1.727	1.615	1.548	1.803	2.259	1.946	2.163	528
Contravention règlement policier local			2	2	1	1	1	1	2	35	27	4
Sous-total			2	2	1	1	1	1	2	35	27	4
Total	1.916	2.161	2.079	2.017	1.728	1.616	1.549	1.804	2.261	1.981	2.190	532

FPF/DGR/DRI/BIPOL - Statistiques policières de criminalité (date de clôture: 22/09/2023)

Les données pour les années 2001 jusqu'à 2012 ne sont plus publiées mais restent disponibles sur demande auprès du service BIPOL.

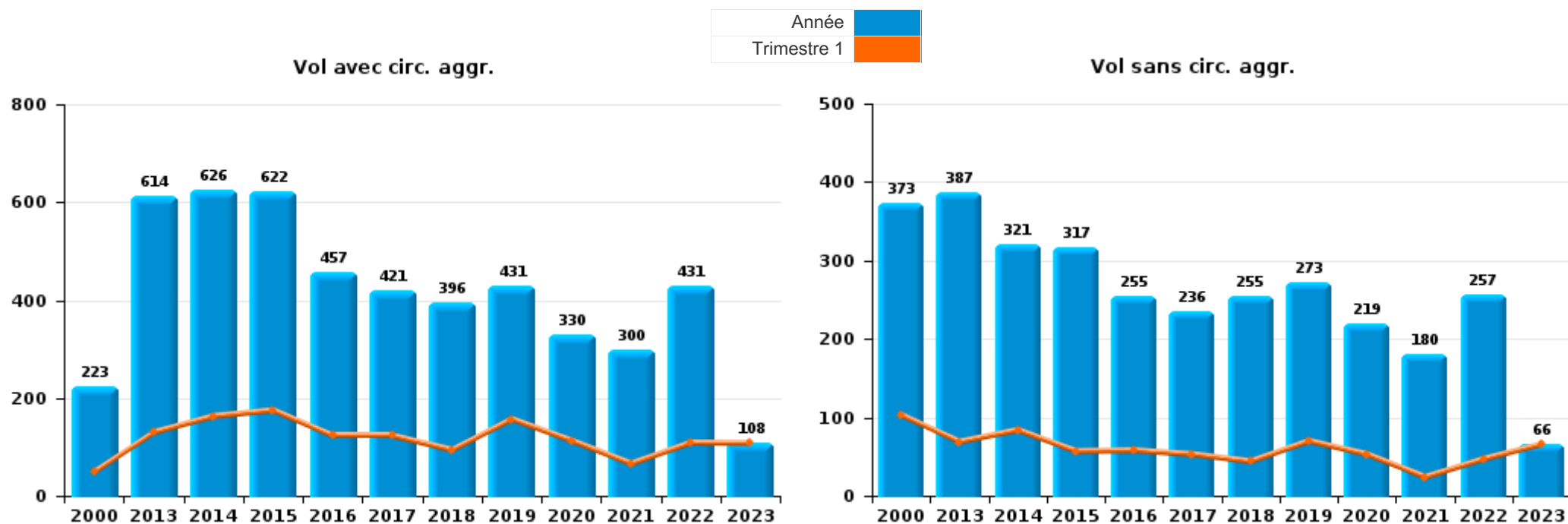
Les données pour 2023 ne concernent que le 1er trimestre.



I.1. Catégorie des infractions : Vol et extorsion (top 5 des infractions au niveau national 2022)

Grimbergen

	2000	2013	2014	2015	2016	2017	2018	2019	2020	2021	2022	2023
Vol avec circ. agr.	223	614	626	622	457	421	396	431	330	300	431	108
Vol sans circ. agr.	373	387	321	317	255	236	255	273	219	180	257	66
Vol non spécifié	306	2			2	2	2	2	1		3	
Extorsion		5	5	8	4	6	10	11	18	8	16	3
Total	902	1.008	952	947	718	665	663	717	568	488	707	177





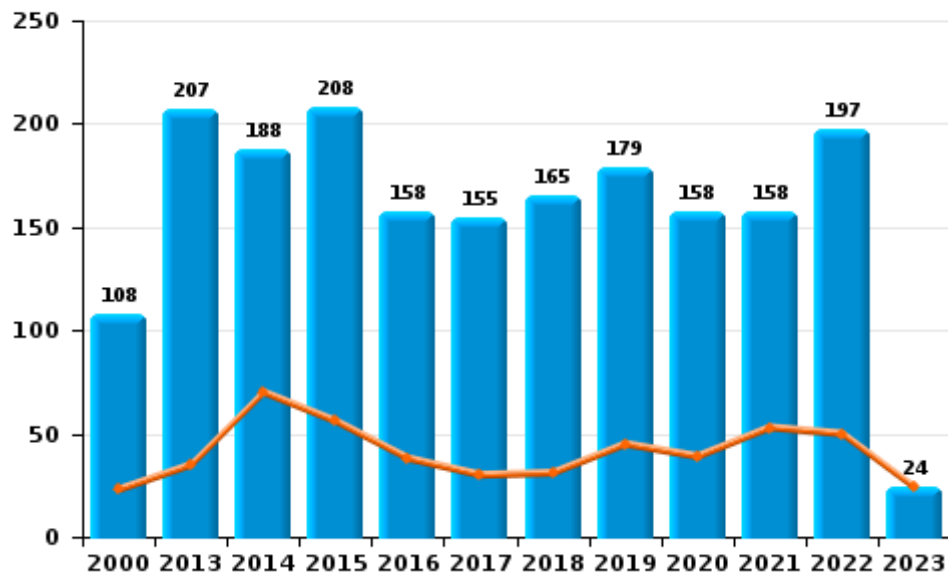
I.2. Catégorie des infractions : Dégradation de la propriété (top 5 des infractions au niveau national 2022)

Grimbergen

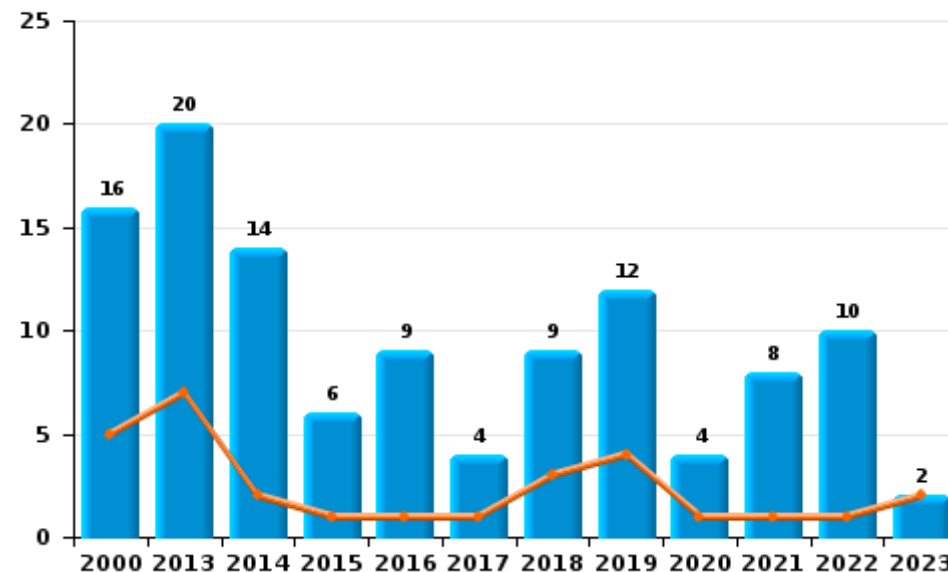
	2000	2013	2014	2015	2016	2017	2018	2019	2020	2021	2022	2023
Vandalisme	108	207	188	208	158	155	165	179	158	158	197	24
Destruction, dénaturation, dégradation	82	1	2	3		2	1	1			1	1
Incendie involontaire	12	13	10	4	4	3	7	5	2	5	8	
Incendie volontaire	4	7	4	2	5	1	2	7	2	3	2	2
Destruction par explosion volontaire											1	
Total	206	228	204	217	167	161	175	192	162	166	209	27



Vandalisme



Incendie

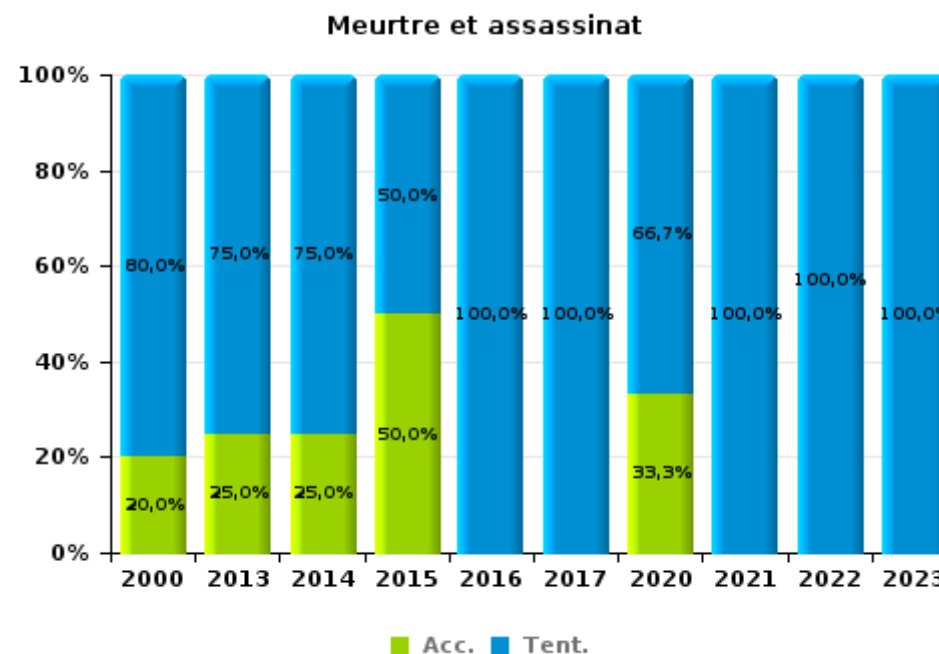
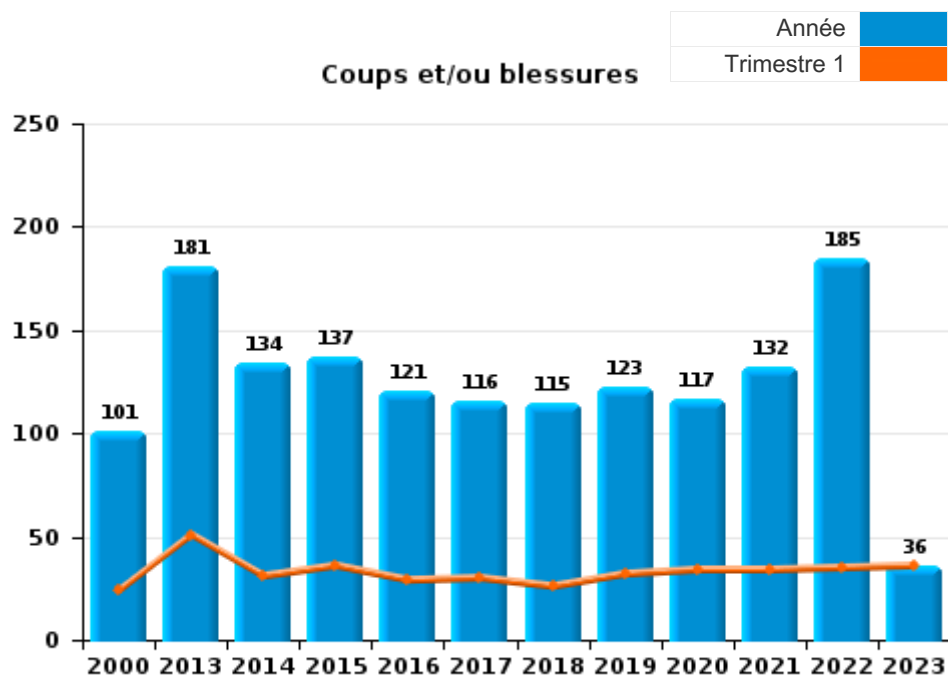




I.3. Catégorie des infractions : Infr. contre l'intégrité physique (top 5 des infractions au niveau national 2022)

Grimbergen

	2000	2013	2014	2015	2016	2017	2018	2019	2020	2021	2022	2023
Coups et/ou blessures	101	181	134	137	121	116	115	123	117	132	185	36
Autres	23	9	9	5	5	7	5	7	7	11	11	5
Meurtre et assassinat	5	4	4	2	3	2			6	3	2	1
Total	129	194	147	144	129	125	120	130	130	146	198	42





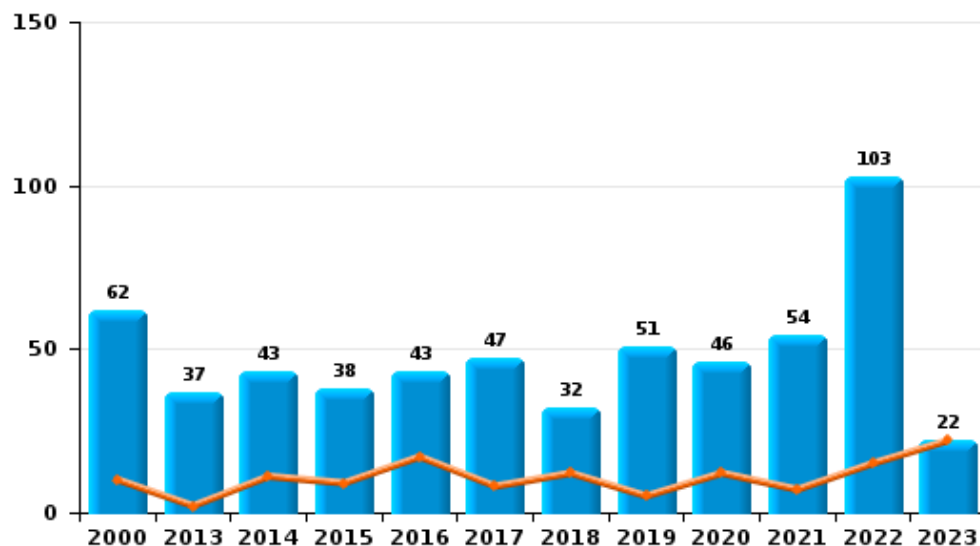
I.4. Catégorie des infractions : Drogues (top 5 des infractions au niveau national 2022)

Grimbergen

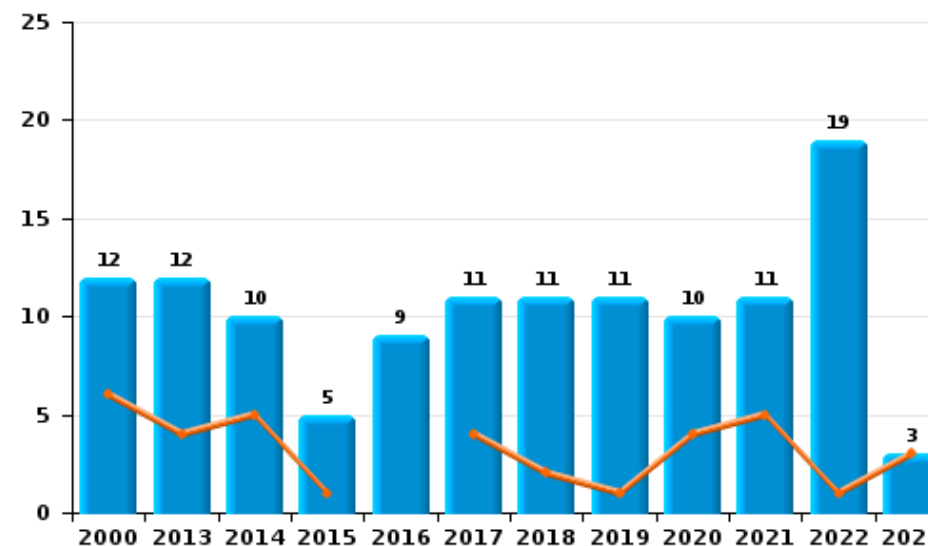
	2000	2013	2014	2015	2016	2017	2018	2019	2020	2021	2022	2023
Détention	62	37	43	38	43	47	32	51	46	54	103	22
Commerce	12	12	10	5	9	11	11	11	10	11	19	3
Usage	58	2		2	4	2		5	1		3	
Fabrication		3	2	4	5	4	4	2	4	7	2	
Importation et exportation	20	1	4	2	2		3		1			
Autres			1	9		1	1					
Total	152	55	60	60	63	65	51	69	62	72	127	25



Détention



Commerce





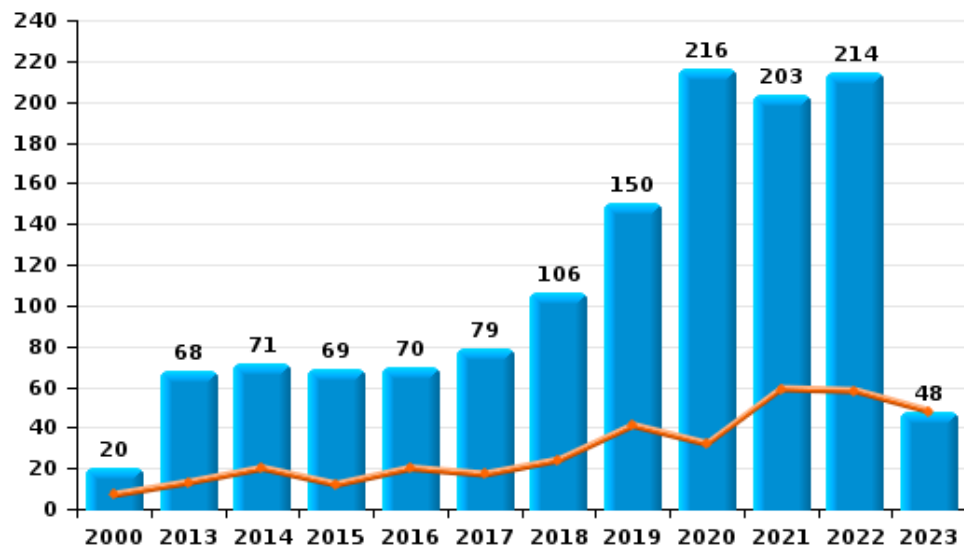
I.5. Catégorie des infractions : Fraude (top 5 des infractions au niveau national 2022)

Grimbergen

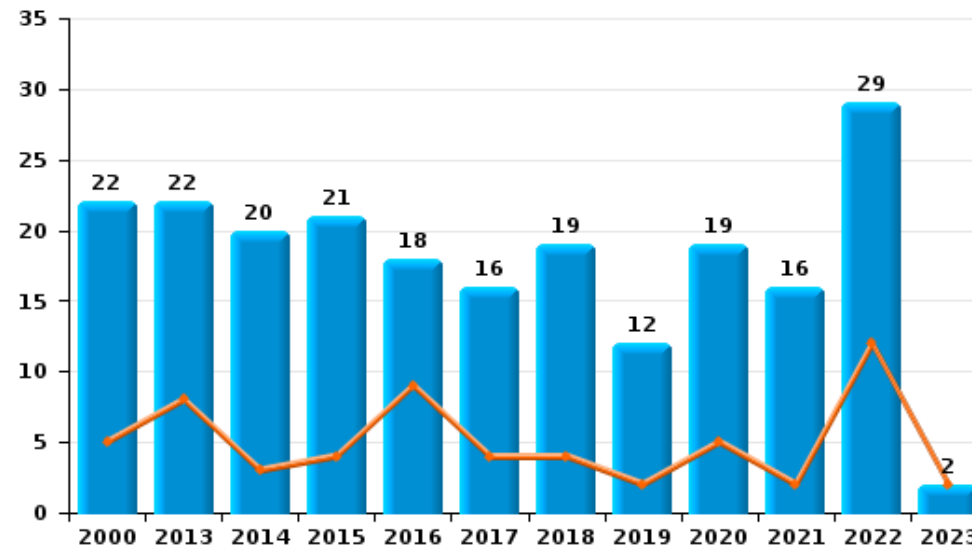
	2000	2013	2014	2015	2016	2017	2018	2019	2020	2021	2022	2023
Escroquerie	20	68	71	69	70	79	106	150	216	203	214	48
Abus de confiance et infr. apparentées	22	22	20	21	18	16	19	12	19	16	29	2
Détournement et destruction frauduleuse	41	5	8	8	6	3	1	5	5	6	12	4
Fraudes: Autres	11	5	10	2	5	5	3	8	12	8	9	
Recel	7	5	7	5	3	2	4	2	1	2	3	
Grivèlerie	20	2	4		1	1	2	1		2	1	
Infr. liées à l'insolvabilité		3		1			1	1	2		2	1
Total	121	110	120	106	103	106	136	179	255	237	270	55



Escroquerie



Abus de confiance et infr. apparentées



FPF/DGR/DRI/BIPOL - Statistiques policières de criminalité (date de clôture: 22/09/2023)

Les données pour les années 2001 jusqu'à 2012 ne sont plus publiées mais restent disponibles sur demande auprès du service BIPOL.
Les données pour 2023 ne concernent que le 1er trimestre.

STATISTIQUES POLICIERES DE CRIMINALITE

LIEU DE PERPETRATION: COMMUNE

Grimbergen

PARTIE II : FIGURES CRIMINELLES / PHENOMENES



Grimbergen

FC Vol moyen de transport

	2000	2013	2014	2015	2016	2017	2018	2019	2020	2021	2022	2023
Vol de voiture	88	34	22	23	25	31	27	20	12	19	23	4
Vol de moto		1	1	3	3			2	3	1	2	
Carjacking	6	1	1		2	1			1		2	
Homejacking	5					1		1			1	
Vol dans les garages	10	6	1	1	1	2	1	1			2	
Vol de vélomoteur	10	1	4	3	3	3	3	4	1	2	4	2
Vol de vélo	53	43	43	62	36	41	58	56	33	27	46	11

FC Cambriolage

	2000	2013	2014	2015	2016	2017	2018	2019	2020	2021	2022	2023
Cambriolage dans habitation	265	298	332	347	265	188	260	240	183	175	263	73
Cambriolage ds entreprise ou commerce	47	43	54	50	34	29	26	20	18	19	35	8
Cambriolage ds service public ou bâtiment administ	7	13	7	10	10	5	4	8	6	2	4	2
Vol au bélier			1	1								
Cambriolage dans bâtiment (total)	315	354	393	407	309	221	290	268	207	196	302	83



FC Vol autre

	2000	2013	2014	2015	2016	2017	2018	2019	2020	2021	2022	2023
Vol à main armée	16	7	6	14	6	8	7	3		7	8	1
Vol avec violence sans arme	24	26	28	30	30	30	23	25	44	18	23	5
Vol dans ou sur un véhicule	153	217	205	149	101	156	81	103	102	66	91	22
Sacjacking dans une voiture			1	1								
Vol d'armes et explosifs	4	2	5	6	6	2	3	1	2	3	3	
Steaming		1			1							
Arrachage de sac à main	4	2	1	3	2		1		7			
Vol à l'arraché	6	5	4	12	7	17	7	6	16	5	8	1
Vol à la tire	54	56	44	45	22	17	20	26	10	12	27	7
Vol à l'étalage	25	47	48	41	34	24	30	22	27	32	54	11
Vol par ruse	25	27	16	11	16	17	9	27	11	13	15	
Vol de métaux		6	2	3	5	9	3	1		4	8	
Vol sur les chantiers	4	10	4	15	6	5	12	12	9	6	10	4
Home-invasion		1	1			1	1		1	1		1
Vol d'animaux			2	1	1			1	2		2	
Vol de cargaison		2	9	2	1	2	1				6	

Criminalité ICT

	2000	2013	2014	2015	2016	2017	2018	2019	2020	2021	2022	2023
Fraude de cartes de paiements	1	24	14	12	20	20	24	44	17	12	28	15
Phishing			1					1	6	6	2	
Ransomware						1	4	5	1	1	1	
Shouldersurfing		2	3	4	2	7	6	12	4	4	5	2
Skimming		5	1	1		1	2	4		2	4	



FC Autre

	2000	2013	2014	2015	2016	2017	2018	2019	2020	2021	2022	2023
Violence contre les métiers d'intérêt général	3	5	1	6	4	4	3	6	3	3	6	
Viol collectif				1				1				
Graffiti	3	8	24	8	6	7	1	1	3	4	4	
Dégradation de voiture	39	105	88	112	88	90	105	109	84	64	101	10
Rixe au couteau				2	1		1		1	2		

PH Violence intrafamiliale (VIF)

	2000	2013	2014	2015	2016	2017	2018	2019	2020	2021	2022	2023
VIF: physique, dans le couple	6	68	60	57	46	38	35	41	44	52	72	15
VIF: physique, envers des descendants	3	10	5	7	3	8	14	7	3	12	8	2
VIF: physique, envers d'autres membres	25	12	16	11	10	9	5	6	5	13	11	3

VIF: sexuelle, dans le couple				1							1	
VIF: sexuelle, envers des descendants	1	2		2		1	1			2		
VIF: sexuelle, envers d'autres membres		1										

VIF: psychique, dans le couple	18	30	20	14	26	15	27	14	11	19	31	4
VIF: psychique, envers des descendants		1				2			1	1	1	
VIF: psychique, envers d'autres membres		1	1		1	2			1	1	1	

VIF: économique, dans le couple		2		2	2			1			2	
VIF: économique, envers des descendants	3											
VIF: économique, envers d'autres membres	14	1	12	2	3	1	3		4	2	3	

PH Hormones et dopage

	2000	2013	2014	2015	2016	2017	2018	2019	2020	2021	2022	2023
Dopage humain				2	1	1		1				
Engraissement illégal								1				



PH Drogues

	2000	2013	2014	2015	2016	2017	2018	2019	2020	2021	2022	2023
Vente de cocaïne			2	1	1		3	3	2		1	
Import-export de cocaïne					2		3		1			
Production de drogues synthétiques				1								
Import-export de drogues synthétiques	1		1	1								
Vente de drogues synthétiques	2	2	1				2	2	1	1	2	
Production de cannabis (culture)					2	2	2	2	1	4	1	
Vente de cannabis en grande quantité										1	1	

PH Trafic d'armes

	2000	2013	2014	2015	2016	2017	2018	2019	2020	2021	2022	2023
Commerce et production d'arme à feu et mun.		2				1				2		
Commerce et production d'arme non à feu									1			

PH Traite des êtres humains

	2000	2013	2014	2015	2016	2017	2018	2019	2020	2021	2022	2023
TEH - exploitation économique	8		1	1				1			1	
TEH - exploitation sexuelle	1			1							1	



PH Violence dans l'espace public

	2000	2013	2014	2015	2016	2017	2018	2019	2020	2021	2022	2023
Violence physique (transport public)					2	2	1					1
Violence physique (voie publique)	42	45	30	37	32	36	35	39	35	32	48	7
Violence physique (autre endroit public)	2	5	1	1	1	1	1		5	3	3	
Violence physique (endroit accessible au public)	16	22	13	16	13	14	17	27	17	11	23	3
Violence sexuelle (transport public)					1		2			1		
Violence sexuelle (voie publique)	3	3	4	7	1	2	4	1	1	4	4	1
Violence sexuelle (autre endroit public)		1	1			2	1			2	2	
Violence sexuelle (endroit accessible au public)	4	4	1	1	7	2	9		3	3	8	2
Violence psychique (transport public)			1		2		1	2			3	
Violence psychique (voie publique)	23	18	14	18	27	28	23	26	21	32	32	5
Violence psychique (autre endroit public)	1	1	1	2	2		2	2	3	1	4	
Violence psychique (endroit accessible au public)	18	12	11	14	9	10	9	11	17	14	10	3
Vol à main armée (voie publique)	1	2	1			3	2	1		4	3	
Vol à main armée (autre endroit public)											1	
Vol à main armée (endroit accessible au public)	7	4	1	12	4	1	3	1		2	3	
Vol avec violence sans arme (transport public)					1	1						
Vol avec violence sans arme (voie publique)	13	15	14	16	16	19	9	7	23	6	10	1
Vol avec violence sans arme (autre endroit public)			1	2	1				2		2	
Vol avec violence sans arme (endr. acces. au pub.)	5	2	5	4	7	2	4	4	2	2		1

PH Autre

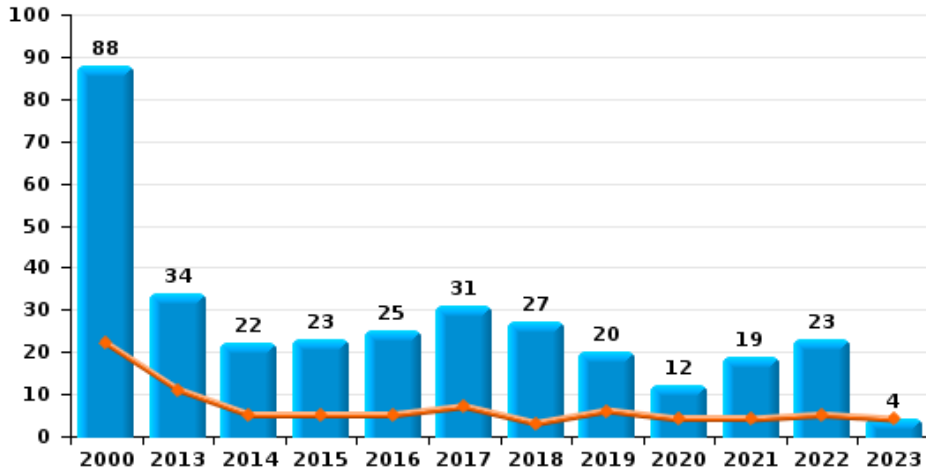
	2000	2013	2014	2015	2016	2017	2018	2019	2020	2021	2022	2023
Faux policiers	1	5	2				2	1				
Terrorisme, extrémisme et radicalisme			1			1	1	3				
Cyberharcèlement	6	19	20	21	12	14	10	20	18	35	29	2
Fraude à l'identité	9	16	24	24	31	18	20	38	43	32	38	13



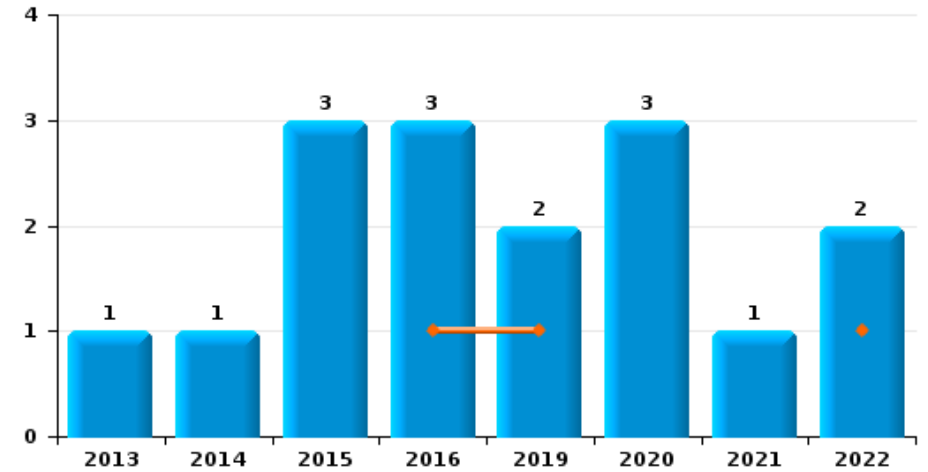
Grimbergen

Année	■
Trimestre 1	■

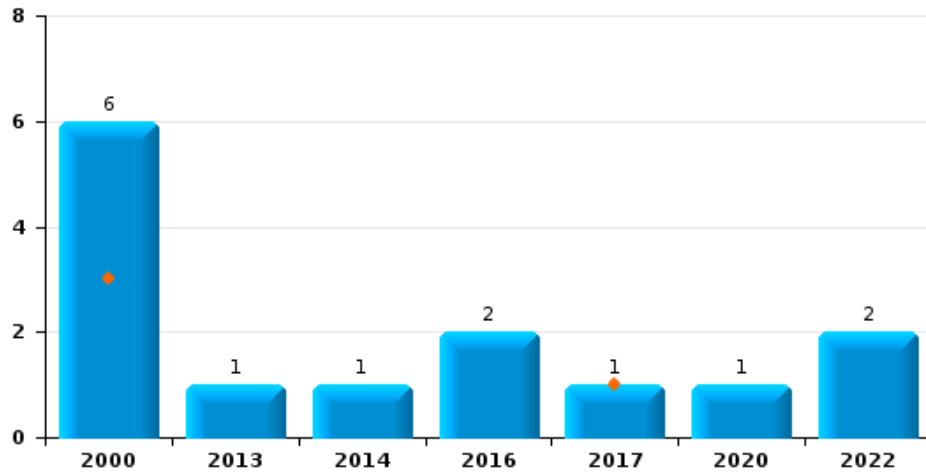
Vol de voiture



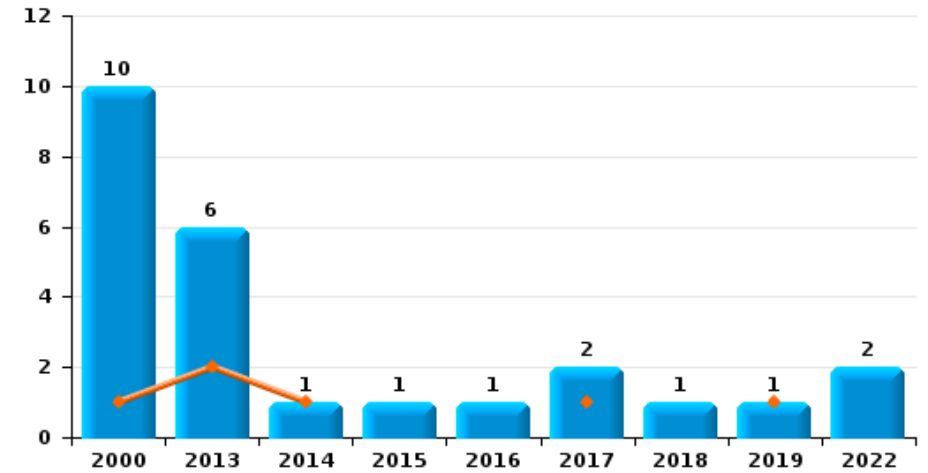
Vol de moto



Carjacking



Vol dans les garages

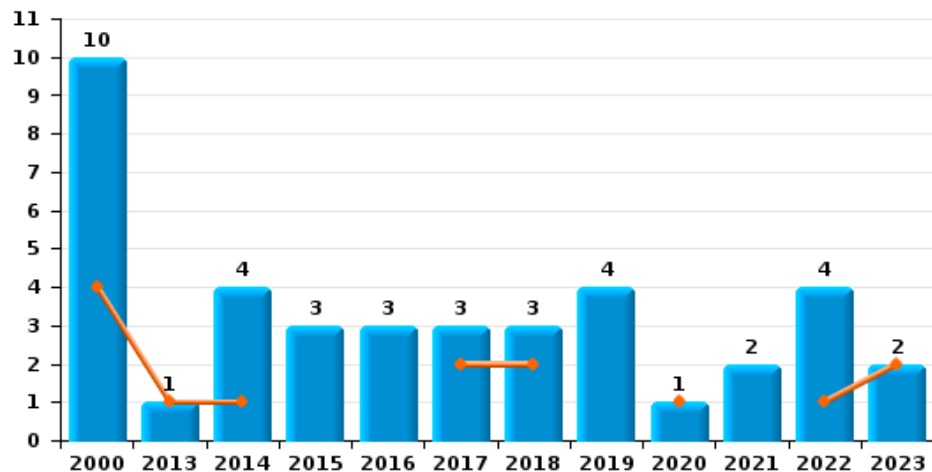




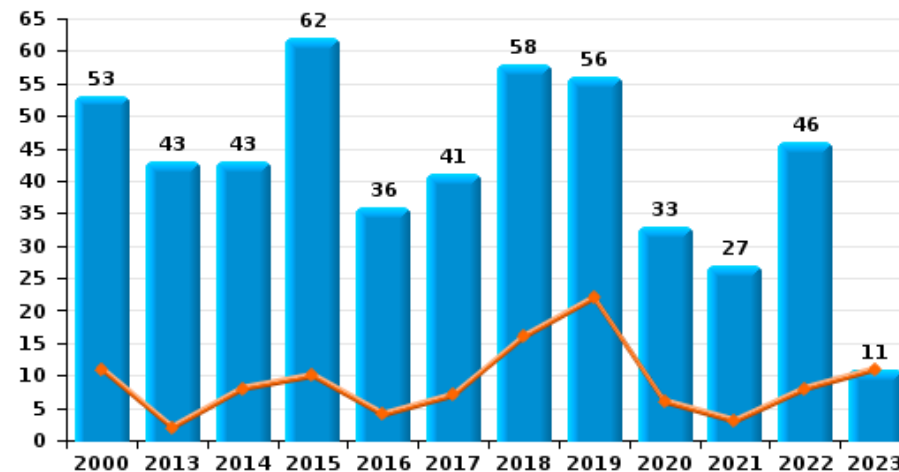
Grimbergen

Année ■
Trimestre 1 ■

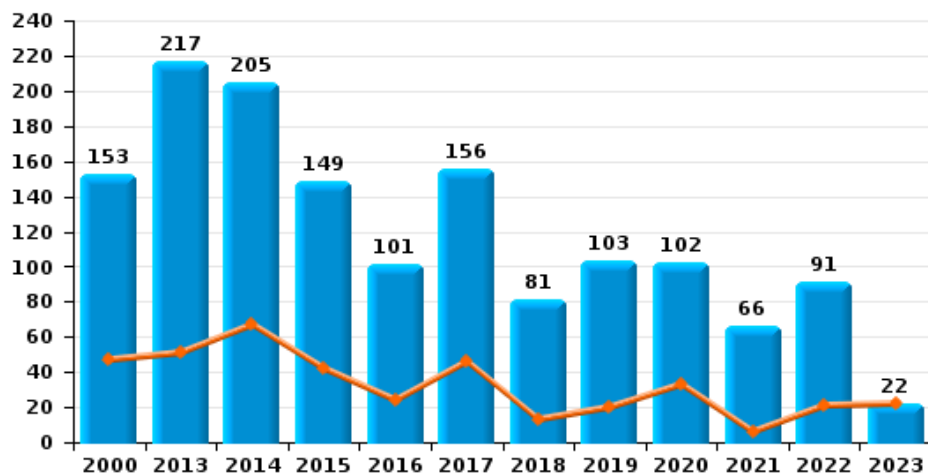
Vol de vélomoteur



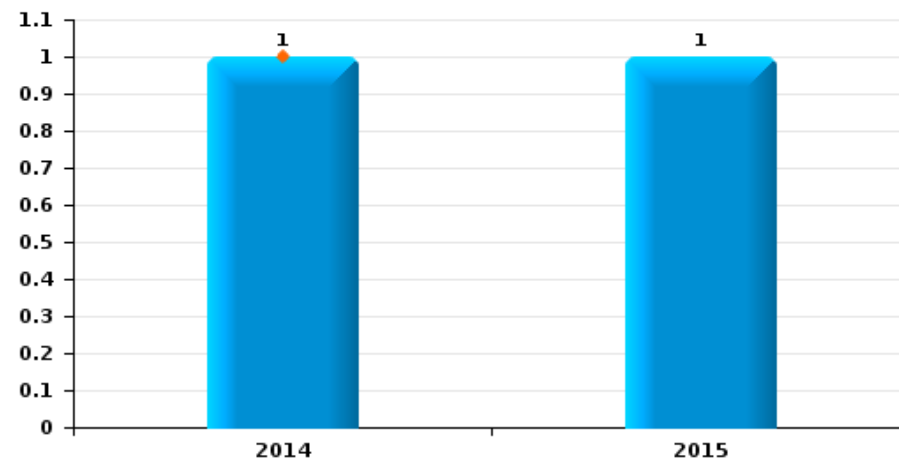
Vol de vélo



Vol dans ou sur un véhicule



Sacjacking dans une voiture

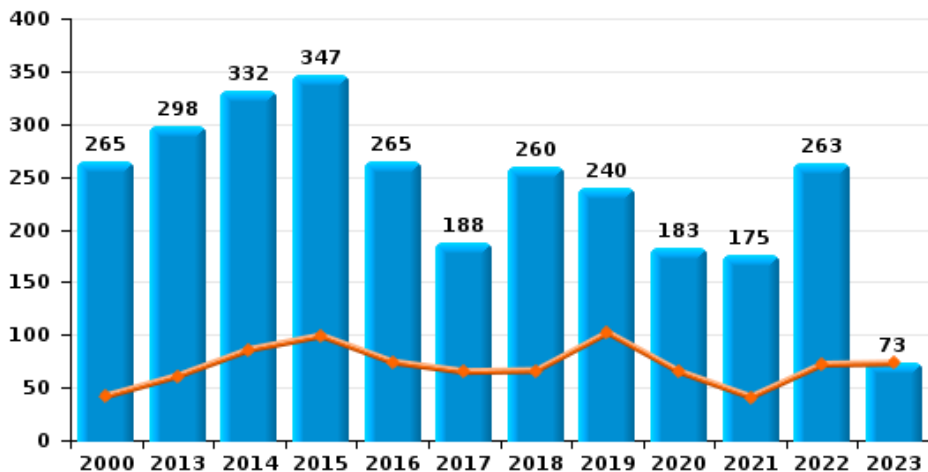




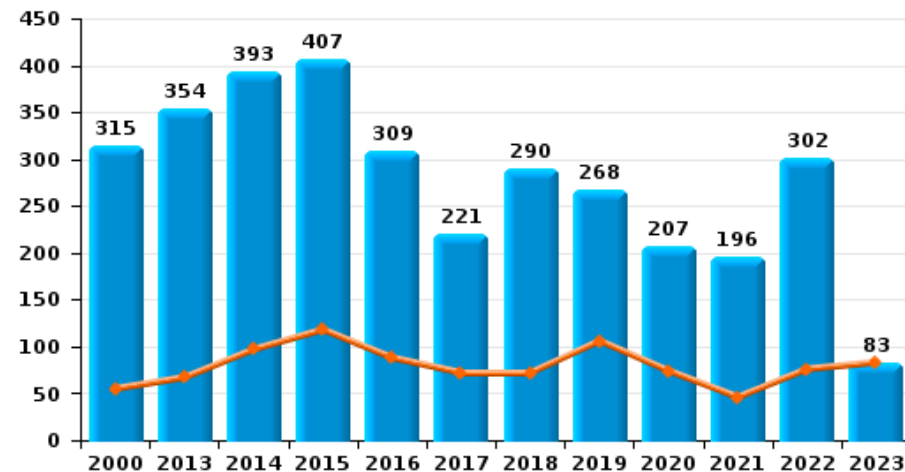
Grimbergen

Année ■
Trimestre 1 ■

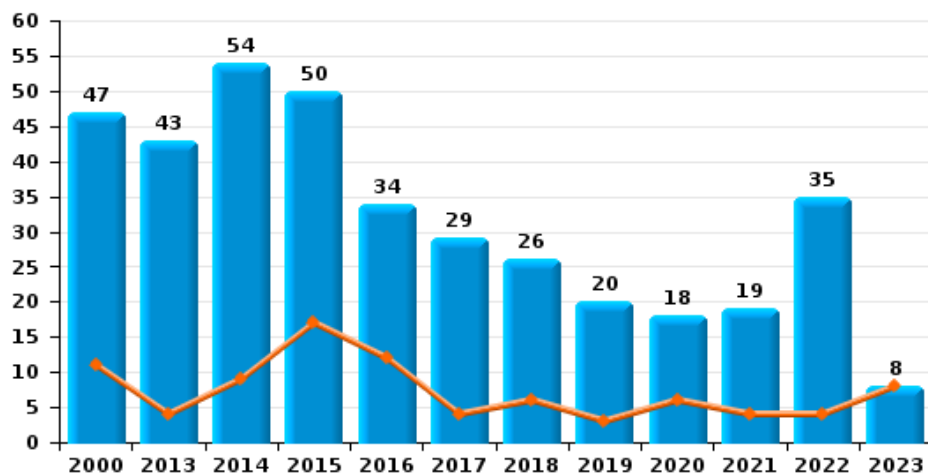
Cambriolage dans habitation



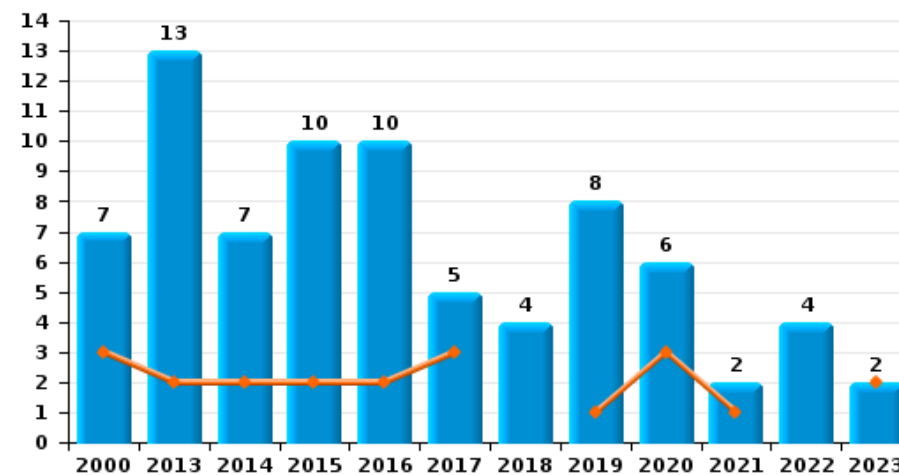
Cambriolage dans bâtiment (total)



Cambriolage ds entreprise ou commerce



Cambriolage ds service public ou bâtiment administratif

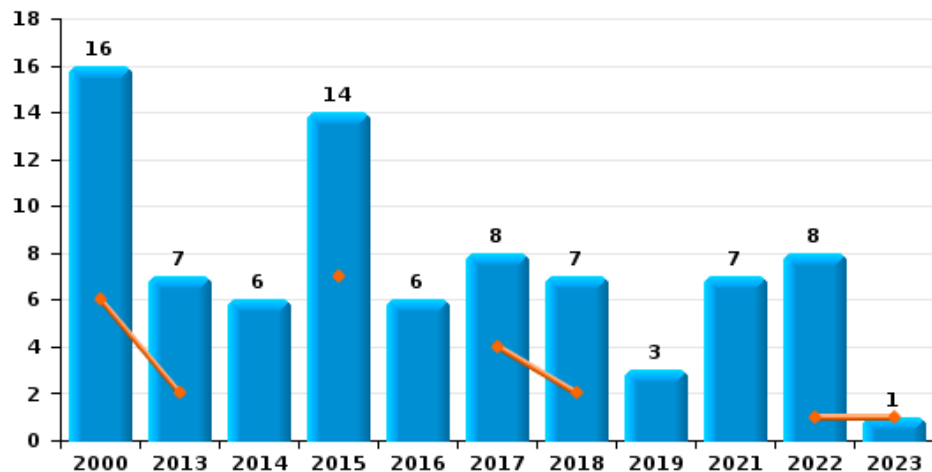




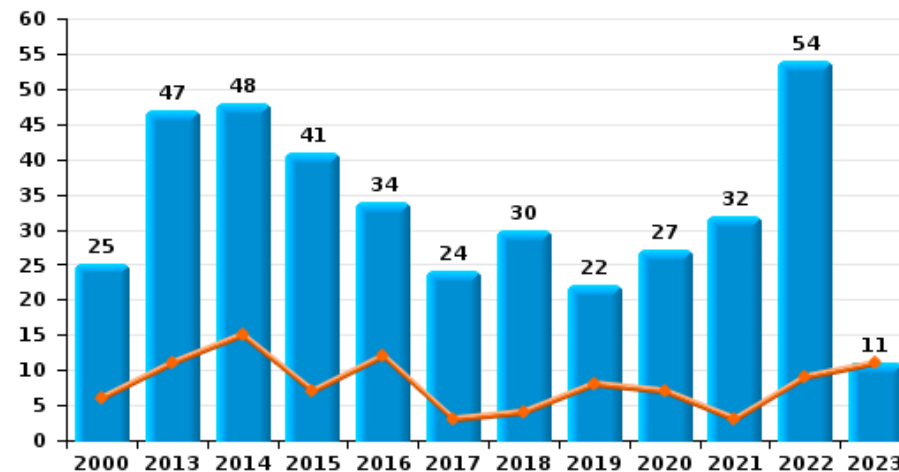
Grimbergen

Année ■
Trimestre 1 ■

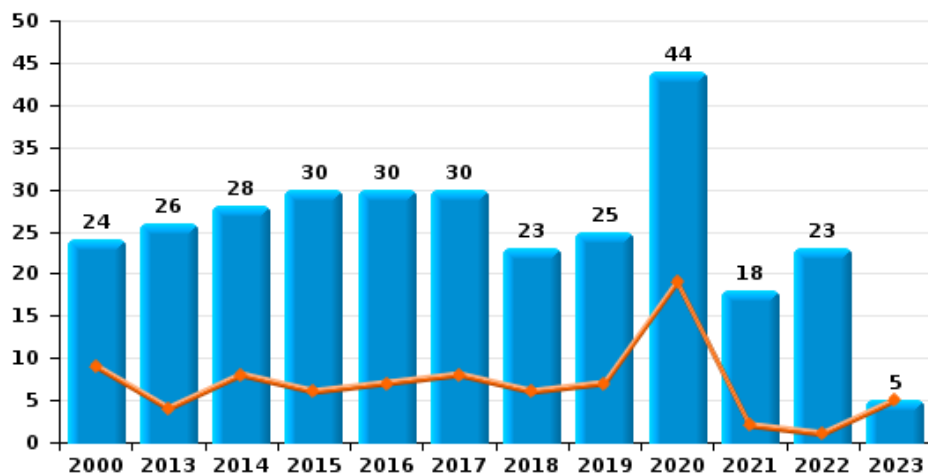
Vol à main armée



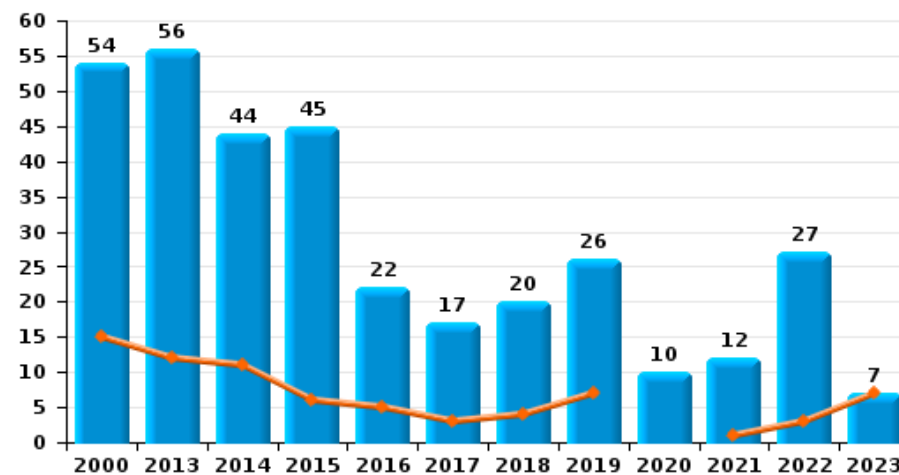
Vol à l'étalage



Vol avec violence sans arme

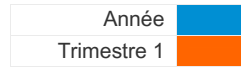


Vol à la tire

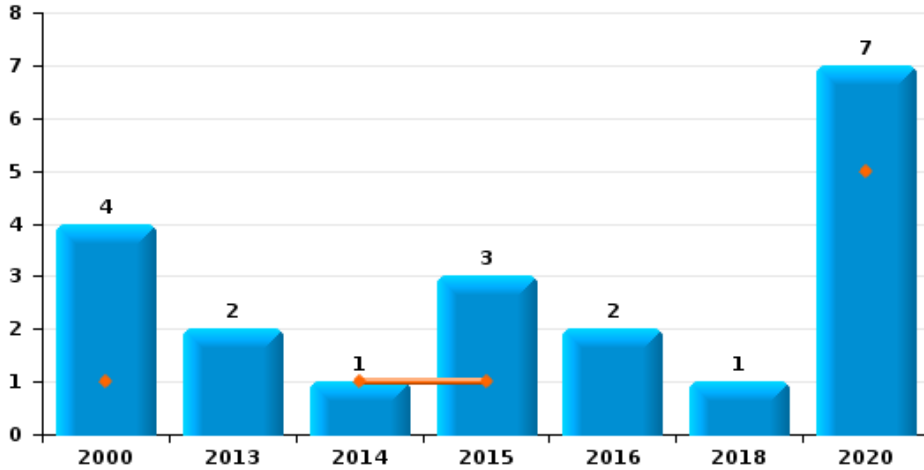




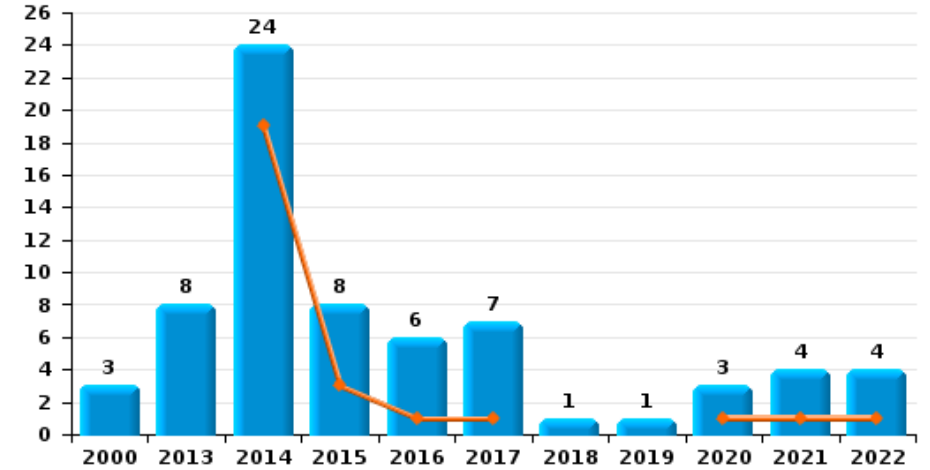
Grimbergen



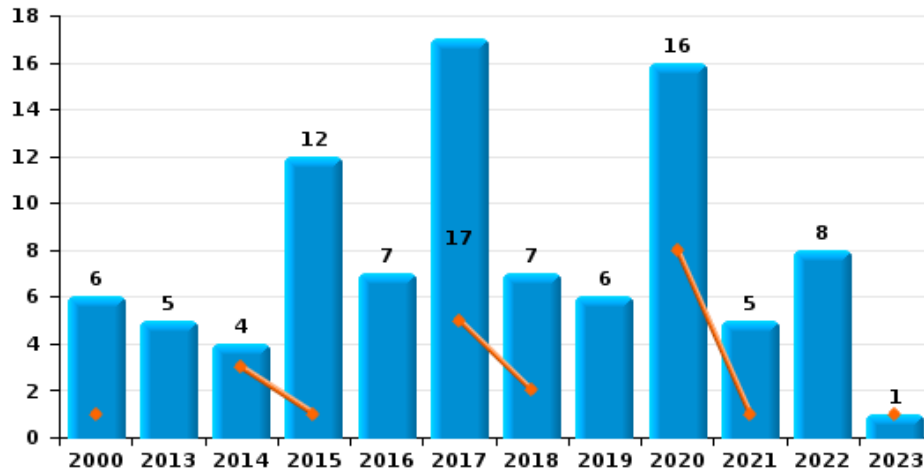
Arrachage de sac à main



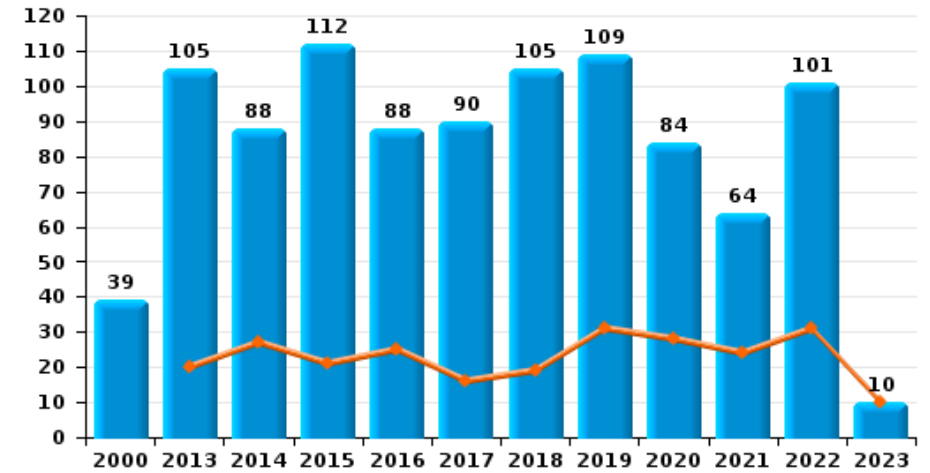
Graffiti



Vol à l'arraché



Dégradation de voiture





Grimbergen

FC Vol moyen de transport

		2000	2013	2014	2015	2016	2017	2018	2019	2020	2021	2022	2023
Vol de voiture	Trim 1	22	11	5	5	5	7	3	6	4	4	5	4
	Trim 2	25	8	3	10	7	11	8	3	3	6	4	
	Trim 3	20	8	7	5	4	7	6	7	3	4	5	
	Trim 4	21	7	7	3	9	6	10	4	2	5	9	
	Total	88	34	22	23	25	31	27	20	12	19	23	4
Vol de moto	Trim 1				1			1				1	
	Trim 2										1		
	Trim 3			1	3	1				3			
	Trim 4		1			1		1				1	
	Total		1	1	3	3			2	3	1	2	
Carjacking	Trim 1	3					1						
	Trim 2	2	1							1			
	Trim 3					1							
	Trim 4	1		1		1						2	
	Total	6	1	1		2	1			1		2	
Homejacking	Trim 1	2					1						
	Trim 2	3							1				
	Trim 3											1	
	Total	5					1		1			1	
Vol dans les garages	Trim 1	1	2	1			1		1				
	Trim 2	4										1	
	Trim 3	3	1		1		1	1				1	
	Trim 4	2	3			1							
	Total	10	6	1	1	1	2	1	1			2	



FC Vol moyen de transport

		2000	2013	2014	2015	2016	2017	2018	2019	2020	2021	2022	2023
Vol de vélomoteur	Trim 1	4	1	1			2	2		1		1	2
	Trim 2	1			2	1	1		2			2	
	Trim 3	3		1		1		1				1	
	Trim 4	2		2	1	1			2		2		
	Total	10	1	4	3	3	3	3	4	1	2	4	2
Vol de vélo	Trim 1	11	2	8	10	4	7	16	22	6	3	8	11
	Trim 2	12	12	5	21	9	13	14	7	12	12	17	
	Trim 3	17	17	19	20	11	10	11	15	7	7	12	
	Trim 4	13	12	11	11	12	11	17	12	8	5	9	
	Total	53	43	43	62	36	41	58	56	33	27	46	11



FC Cambriolage

		2000	2013	2014	2015	2016	2017	2018	2019	2020	2021	2022	2023
Cambriolage dans habitation	Trim 1	42	61	86	99	74	65	66	102	65	41	72	73
	Trim 2	72	62	74	75	38	24	45	39	21	26	44	
	Trim 3	63	64	64	66	55	24	55	41	23	44	44	
	Trim 4	88	111	108	107	98	75	94	58	74	64	103	
Total		265	298	332	347	265	188	260	240	183	175	263	73
Cambriolage ds entreprise ou commerce	Trim 1	11	4	9	17	12	4	6	3	6	4	4	8
	Trim 2	14	8	12	11	7	14	4	6	2	4	11	
	Trim 3	9	12	11	10	6	7	9	5	2	2	9	
	Trim 4	13	19	22	12	9	4	7	6	8	9	11	
Total		47	43	54	50	34	29	26	20	18	19	35	8
Cambriolage ds service public ou bâtiment administ	Trim 1	3	2	2	2	2	3		1	3	1		2
	Trim 2	3	4		1	5		1	4			1	
	Trim 3		5		1	2		3	2	2		1	
	Trim 4	1	2	5	6	1	2		1	1	1	2	
Total		7	13	7	10	10	5	4	8	6	2	4	2
Vol au bélier	Trim 3			1									
	Trim 4				1								
Total				1	1								
Cambriolage dans bâtiment (total)	Trim 1	55	67	97	118	88	72	72	106	74	46	76	83
	Trim 2	86	74	86	87	50	37	50	49	23	30	56	
	Trim 3	72	81	75	77	63	31	67	48	27	46	54	
	Trim 4	102	132	135	125	108	81	101	65	83	74	116	
Total		315	354	393	407	309	221	290	268	207	196	302	83



FC Vol autre

		2000	2013	2014	2015	2016	2017	2018	2019	2020	2021	2022	2023
Vol à main armée	Trim 1	6	2		7		4	2				1	1
	Trim 2	5	1			2	1					2	
	Trim 3	2	1	2	5		2	2	1		2	3	
	Trim 4	3	3	4	2	4	1	3	2		5	2	
	Total	16	7	6	14	6	8	7	3			7	8
Vol avec violence sans arme	Trim 1	9	4	8	6	7	8	6	7	19	2	1	5
	Trim 2	6	4	5	9	9	10	8	9	14	8	4	
	Trim 3	5	13	11	8	10	6	3	5	6	4	11	
	Trim 4	4	5	4	7	4	6	6	4	5	4	7	
	Total	24	26	28	30	30	30	23	25	44	18	23	5
Vol dans ou sur un véhicule	Trim 1	47	51	67	42	24	46	13	20	33	6	21	22
	Trim 2	34	59	40	50	28	33	27	28	24	17	29	
	Trim 3	34	53	56	28	20	34	21	31	24	12	12	
	Trim 4	38	54	42	29	29	43	20	24	21	31	29	
	Total	153	217	205	149	101	156	81	103	102	66	91	22
Sacjacking dans une voiture	Trim 1			1									
	Trim 4				1								
	Total			1	1								
Vol d'armes et explosifs	Trim 1				1		2					1	
	Trim 2			1	2	2		1		1	1		
	Trim 3	1		1		2		2	1	1		1	
	Trim 4	3	2	3	3	2					2	1	
	Total	4	2	5	6	6	2	3	1	2	3	3	
Steaming	Trim 1		1			1							
	Total		1			1							



FC Vol autre

		2000	2013	2014	2015	2016	2017	2018	2019	2020	2021	2022	2023
Arrachage de sac à main	Trim 1	1		1	1					5			
	Trim 2	1			1	1		1		2			
	Trim 3	1	1			1							
	Trim 4	1	1		1								
	Total	4	2	1	3	2		1		7			
Vol à l'arraché	Trim 1	1		3	1		5	2		8	1		1
	Trim 2	1	1		4	5	7	4	5	5	1	2	
	Trim 3	2	3	1	4	2	2			2	3	4	
	Trim 4	2	1		3		3	1	1	1		2	
	Total	6	5	4	12	7	17	7	6	16	5	8	1
Vol à la tire	Trim 1	15	12	11	6	5	3	4	7		1	3	7
	Trim 2	15	7	10	17	5	6	7	9	2	3	5	
	Trim 3	8	18	10	14	5	4	7	7	7	6	16	
	Trim 4	16	19	13	8	7	4	2	3	1	2	3	
	Total	54	56	44	45	22	17	20	26	10	12	27	7
Vol à l'étalage	Trim 1	6	11	15	7	12	3	4	8	7	3	9	11
	Trim 2	4	17	8	9	7	4	5	1	3	7	18	
	Trim 3	6	9	14	12	10	7	13	6	6	12	10	
	Trim 4	9	10	11	13	5	10	8	7	11	10	17	
	Total	25	47	48	41	34	24	30	22	27	32	54	11
Vol par ruse	Trim 1	11	9	2	3	7	7	1	7	6	1	2	
	Trim 2	9	8	4	4	4	3	2	6	1	1	4	
	Trim 3	1	5	7	2	3	3	2	6	3	3	2	
	Trim 4	4	5	3	2	2	4	4	8	1	8	7	
	Total	25	27	16	11	16	17	9	27	11	13	15	



FC Vol autre

		2000	2013	2014	2015	2016	2017	2018	2019	2020	2021	2022	2023
Vol de métaux	Trim 1		3		2	1	2	1				1	
	Trim 2			2	1	1	1	1	1			5	
	Trim 3		2			2	5				1	1	
	Trim 4		1			1	1	1			3	1	
	Total			6	2	3	5	9	3	1		4	8
Vol sur les chantiers	Trim 1		1	1	3	1	1	2	3	2	1	3	4
	Trim 2	2	4		4	1	3	4	1	3	2	1	
	Trim 3		3	3	7	2		5	2			1	
	Trim 4	2	2		1	2	1	1	6	4	3	5	
	Total	4	10	4	15	6	5	12	12	9	6	10	4
Home-invasion	Trim 1									1			1
	Trim 2										1		
	Trim 3		1				1	1					
	Trim 4			1									
	Total		1	1			1	1		1	1		1
Vol d'animaux	Trim 1									1			
	Trim 2											1	
	Trim 3			2	1				1	1		1	
	Trim 4					1							
	Total			2	1	1			1	2		2	
Vol de cargaison	Trim 1				1							1	
	Trim 2			3			2					5	
	Trim 3			5									
	Trim 4		2	1	1	1		1					
	Total		2	9	2	1	2	1				6	



Criminalité ICT

		2000	2013	2014	2015	2016	2017	2018	2019	2020	2021	2022	2023
Fraude de cartes de paiements	Trim 1	1	4	6	2	8	6	6	12	6	3	6	15
	Trim 2		8	3	3	2	7	1	10	1	2	4	
	Trim 3		6	3	4	3	4	2	12	7	4	15	
	Trim 4		6	2	3	7	3	15	10	3	3	3	
	Total	1	24	14	12	20	20	24	44	17	12	28	15
Phishing	Trim 1							1		1	1		
	Trim 2			1						2			
	Trim 3								1	2			
	Trim 4								3	3	1		
	Total			1					1	6	6	2	
Ransomware	Trim 1							1	3	1		1	
	Trim 2							1					
	Trim 3							1	2		1		
	Trim 4					1	1						
	Total					1	4	5	1	1	1		
Shouldersurfing	Trim 1		1	1		1	3	1	5	1	1	1	2
	Trim 2			1	2	1	3		2		1	1	
	Trim 3				1		1		2	1	1	3	
	Trim 4		1	1	1			5	3	2	1		
	Total		2	3	4	2	7	6	12	4	4	5	2
Skimming	Trim 1			1				1	1				
	Trim 2		3					1	1		1		
	Trim 3		2		1		1					4	
	Trim 4								2		1		
	Total		5	1	1		1	2	4		2	4	



FC Autre

		2000	2013	2014	2015	2016	2017	2018	2019	2020	2021	2022	2023
Violence contre les métiers d'intérêt général	Trim 1	1	4	1	1	1	1		4	1		1	
	Trim 2				1	1		2	2	1		3	
	Trim 3	1			1		2	1			3	1	
	Trim 4	1	1		3	2	1			1		1	
Total		3	5	1	6	4	4	3	6	3	3	6	
Viol collectif	Trim 3				1				1				
Total					1				1				
Graffiti	Trim 1			19	3	1	1			1	1	1	
	Trim 2		3	3	1	4					2	1	
	Trim 3	1	1				5					2	
	Trim 4	2	4	2	4	1	1	1	1	2	1		
Total		3	8	24	8	6	7	1	1	3	4	4	
Dégradation de voiture	Trim 1		20	27	21	25	16	19	31	28	24	31	10
	Trim 2	13	29	24	25	22	27	30	31	16	13	22	
	Trim 3	10	30	15	37	22	26	23	23	19	12	22	
	Trim 4	16	26	22	29	19	21	33	24	21	15	26	
Total		39	105	88	112	88	90	105	109	84	64	101	10
Rixe au couteau	Trim 1									1			
	Trim 2										1		
	Trim 3			2							1		
	Trim 4				1		1						
Total				2	1		1		1	1	2		



PH Violence intrafamiliale (VIF)

		2000	2013	2014	2015	2016	2017	2018	2019	2020	2021	2022	2023
VIF: physique, dans le couple	Trim 1	4	22	13	18	11	11	6	10	13	12	16	15
	Trim 2	1	20	14	12	16	9	8	9	12	20	14	
	Trim 3		14	13	18	14	10	14	15	10	8	25	
	Trim 4	1	12	20	9	5	8	7	7	9	12	17	
	Total	6	68	60	57	46	38	35	41	44	52	72	15
VIF: physique, envers des descendants	Trim 1		1	1	3	2	4	2	4		3	2	2
	Trim 2		1	2	1		1	1	1		3	3	
	Trim 3	1	6	1	2	1	2	9	1	2	3	2	
	Trim 4	2	2	1	1		1	2	1	1	3	1	
	Total	3	10	5	7	3	8	14	7	3	12	8	2
VIF: physique, envers d'autres membres	Trim 1	6	2	3	5	1	1	1	3	1	4	3	3
	Trim 2	4	2	2	4	4	4			1	4	2	
	Trim 3	8	3	6	1	2	2	2	2	1	2	5	
	Trim 4	7	5	5	1	3	2	2	1	2	3	1	
	Total	25	12	16	11	10	9	5	6	5	13	11	3
VIF: sexuelle, dans le couple	Trim 4				1							1	
Total				1								1	
VIF: sexuelle, envers des descendants	Trim 1				2		1	1			1		
	Trim 2		1								1		
	Trim 4	1	1										
	Total	1	2		2		1	1			2		
VIF: sexuelle, envers d'autres membres	Trim 3												
Total		1											
VIF: psychique, dans le couple	Trim 1	2	12	5	3	5	4	8	3	3	4	6	4
	Trim 2	7	7	9	3	11	4	3	6	1	4	6	
	Trim 3	4	9	3	5	6	2	6	2	2	1	5	
	Trim 4	5	2	3	3	4	5	10	3	5	10	14	
	Total	18	30	20	14	26	15	27	14	11	19	31	4



PH Violence intrafamiliale (VIF)

		2000	2013	2014	2015	2016	2017	2018	2019	2020	2021	2022	2023
VIF: psychique, envers des descendants	Trim 2										1		
	Trim 3						2						
	Trim 4		1							1		1	
	Total		1				2			1	1	1	
VIF: psychique, envers d'autres membres	Trim 1										1		
	Trim 2		1			1							
	Trim 3						2						
	Trim 4			1						1		1	
Total		1	1		1	2			1	1	1		
VIF: économique, dans le couple	Trim 1												2
	Trim 2		1			1							
	Trim 3		1			1			1				
	Trim 4				1								
Total		2		2	2			1				2	
VIF: économique, envers des descendants	Trim 1	1											
	Trim 4	2											
Total	3												
VIF: économique, envers d'autres membres	Trim 1	5		3	1	2		1		1	1	2	
	Trim 2	3		3	1		1			1			
	Trim 3	3		2				2		1	1		
	Trim 4	3	1	4		1				1		1	
Total	14	1	12	2	3	1	3		4	2	3		



PH Hormones et dopage

		2000	2013	2014	2015	2016	2017	2018	2019	2020	2021	2022	2023
Dopage humain	Trim 1				2	1	1		1				
	Total				2	1	1		1				
Engraissement illégal	Trim 2								1				
	Total								1				



PH Drogues

		2000	2013	2014	2015	2016	2017	2018	2019	2020	2021	2022	2023
Vente de cocaïne	Trim 1				1				1	1			
	Trim 2					1		2	1				
	Trim 3			1					1				
	Trim 4			1				1		1		1	
Total				2	1	1		3	3	2		1	
Import-export de cocaïne	Trim 2									1			
	Trim 3					2		1					
	Trim 4							2					
Total						2		3		1			
Production de drogues synthétiques	Trim 1				1								
Total					1								
Import-export de drogues synthétiques	Trim 1				1								
	Trim 3			1									
	Trim 4												1
Total				1	1								1
Vente de drogues synthétiques	Trim 1	1	1								1		
	Trim 2							1		1			
	Trim 3	1						1	1			1	
	Trim 4								1			1	
Total		2	1					2	2	1	1	2	
Production de cannabis (culture)	Trim 1				2				2	1	2		
	Trim 2					2		1					
	Trim 3										1	1	
	Trim 4							1			1		
Total					2	2		2	2	1	4	1	
Vente de cannabis en grande quantité	Trim 2										1	1	
Total											1	1	



PH Trafic d'armes

		2000	2013	2014	2015	2016	2017	2018	2019	2020	2021	2022	2023
Commerce et production d'arme à feu et mun.	Trim 1		1								2		
	Trim 3					1							
	Trim 4		1										
	Total		2				1				2		
Commerce et production d'arme non à feu	Trim 4									1			
Total										1			



PH Traite des êtres humains

		2000	2013	2014	2015	2016	2017	2018	2019	2020	2021	2022	2023
TEH - exploitation économique	Trim 2				1				1				
	Trim 3	2											
	Trim 4	6		1								1	
	Total	8		1	1				1			1	
TEH - exploitation sexuelle	Trim 1											1	
	Trim 4	1			1								
	Total	1			1							1	



PH Violence dans l'espace public

		2000	2013	2014	2015	2016	2017	2018	2019	2020	2021	2022	2023
Violence physique (transport public)	Trim 1						1	1					1
	Trim 2					1	1						
	Trim 3					1							
	Total					2	2	1					1
Violence physique (voie publique)	Trim 1	8	12	7	8	4	12	8	8	12	6	10	7
	Trim 2	9	11	5	12	10	11	13	7	11	10	13	
	Trim 3	17	13	11	10	9	7	5	12	8	9	18	
	Trim 4	8	9	7	7	9	6	9	12	4	7	7	
	Total	42	45	30	37	32	36	35	39	35	32	48	7
Violence physique (autre endroit public)	Trim 1				1								
	Trim 2	1	2			1		1		4			
	Trim 3	1	3	1			1				2	3	
	Trim 4									1	1		
	Total	2	5	1	1	1	1	1		5	3	3	
Violence physique (endroit accessible au public)	Trim 1	6	5	1	1	6	4	3	8	3	2	2	3
	Trim 2	4	4	2	3	2	1	9	5	3	2	8	
	Trim 3	2	8	6	6	5	7	3	8	6	4	8	
	Trim 4	4	5	4	6		2	2	6	5	3	5	
	Total	16	22	13	16	13	14	17	27	17	11	23	3
Violence sexuelle (transport public)	Trim 2										1		
	Trim 4					1		2					
	Total					1		2			1		
Violence sexuelle (voie publique)	Trim 1	1			2		1	1		1		1	1
	Trim 2	1	2		2			2	1				
	Trim 3	1	1	3	3		1	1			4		
	Trim 4			1		1						3	
	Total	3	3	4	7	1	2	4	1	1	4	4	1



PH Violence dans l'espace public

		2000	2013	2014	2015	2016	2017	2018	2019	2020	2021	2022	2023
Violence sexuelle (autre endroit public)	Trim 1		1										
	Trim 2							1			2		
	Trim 3											1	
	Trim 4			1			2					1	
Total			1	1			2	1			2	2	
Violence sexuelle (endroit accessible au public)	Trim 1					1		1		1		1	2
	Trim 2	1	1	1		4	1	4		1	1	3	
	Trim 3	2			1	1	1	2				3	
	Trim 4	1	2			1		2		1	2	1	
Total		4	4	1	1	7	2	9		3	3	8	2
Violence psychique (transport public)	Trim 1											2	
	Trim 2			1								1	
	Trim 3					1			2				
	Trim 4					1		1					
Total				1		2		1	2			3	
Violence psychique (voie publique)	Trim 1	6	5	5	1	6	10	10	3	4	6	7	5
	Trim 2	5	2	2	4	7	7	6	4	4	9	5	
	Trim 3	8	6	4	5	7	4	4	7	6	10	6	
	Trim 4	4	5	3	8	7	7	3	12	7	7	14	
Total		23	18	14	18	27	28	23	26	21	32	32	5
Violence psychique (autre endroit public)	Trim 1		1					1				2	
	Trim 2			1					1	1			
	Trim 3	1				1				1		2	
	Trim 4				2	1		1	1	1	1		
Total		1	1	1	2	2		2	2	3	1	4	



PH Violence dans l'espace public

		2000	2013	2014	2015	2016	2017	2018	2019	2020	2021	2022	2023
Violence psychique (endroit accessible au public)	Trim 1	8	3	4	1		3	1	4	5	3	2	3
	Trim 2	3	6	3	2	4	3	3	1	3	3	4	
	Trim 3	2	3		5	2	2	3	4	5	3	2	
	Trim 4	5		4	6	3	2	2	2	4	5	2	
	Total	18	12	11	14	9	10	9	11	17	14	10	3
Vol à main armée (voie publique)	Trim 1	1	1				1						
	Trim 3						1	1	1		2	2	
	Trim 4		1	1			1	1			2	1	
	Total	1	2	1			3	2	1		4	3	
Vol à main armée (autre endroit public)	Trim 4										1		
Total											1		
Vol à main armée (endroit accessible au public)	Trim 1	2	1		7		1	1				1	
	Trim 2		1			2						1	
	Trim 3	2	1		4							1	
	Trim 4	3	1	1	1	2		2	1		2		
	Total	7	4	1	12	4	1	3	1		2	3	
Vol avec violence sans arme (transport public)	Trim 1					1							
	Trim 2						1						
	Total					1	1						
Vol avec violence sans arme (voie publique)	Trim 1	4	2	5	3	1	5	2	1	12	1		1
	Trim 2	4	3	2	4	6	8	4	2	9	1	2	
	Trim 3	3	6	5	5	6	3	2	1	1	3	4	
	Trim 4	2	4	2	4	3	3	1	3	1	1	4	
	Total	13	15	14	16	16	19	9	7	23	6	10	1
Vol avec violence sans arme (autre endroit public)	Trim 1									1			
	Trim 2			1	1					1			
	Trim 3				1	1						2	
	Total			1	2	1				2		2	



PH Violence dans l'espace public

		2000	2013	2014	2015	2016	2017	2018	2019	2020	2021	2022	2023
Vol avec violence sans arme (endr. acces. au pub.)	Trim 1	1	1	2	2	5		1	1	1			1
	Trim 2	1		2	2	1	1		1		2		
	Trim 3	2	1			1	1		2				
	Trim 4	1		1				3		1			
Total		5	2	5	4	7	2	4	4	2	2		1



PH Autre

		2000	2013	2014	2015	2016	2017	2018	2019	2020	2021	2022	2023
Faux policiers	Trim 1		2										
	Trim 2	1	2						1				
	Trim 3		1	1				1					
	Trim 4			1				1					
	Total	1	5	2				2	1				
Terrorisme, extrémisme et radicalisme	Trim 1								2				
	Trim 2					1							
	Trim 3						1						
	Trim 4			1					1				
	Total			1			1	1	3				
Cyberharcèlement	Trim 1	2	4	5	5	4	2	2	5	3	4	8	2
	Trim 2	3	5	3	4	2	5	2	3	3	8	4	
	Trim 3		5	6	7	1	3	1	8	8	12	7	
	Trim 4	1	5	6	5	5	4	5	4	4	11	10	
	Total	6	19	20	21	12	14	10	20	18	35	29	2
Fraude à l'identité	Trim 1	3	1	6	8	7	3	3	12	7	9	9	13
	Trim 2	1	5	8	5	10	6	2	10	5	9	8	
	Trim 3	1	7	4	6	9	4	10	9	14	5	8	
	Trim 4	4	3	6	5	5	5	5	7	17	9	13	
	Total	9	16	24	24	31	18	20	38	43	32	38	13



Grimbergen

2022

FC Vol moyen de transport

	Jan	Fév	Mar	Avr	Mai	Juin	Juil	Août	Sep	Oct	Nov	Déc	Total
Vol de voiture	3	2			2	2	2	1	2	5	3	1	23
Vol de moto			1								1		2
Carjacking										1	1		2
Homejacking									1				1
Vol dans les garages					1		1						2
Vol de vélomoteur	1					2			1				4
Vol de vélo	4	2	2	6	6	5	5	3	4	3	5	1	46

FC Cambriolage

	Jan	Fév	Mar	Avr	Mai	Juin	Juil	Août	Sep	Oct	Nov	Déc	Total
Cambriolage dans habitation	18	27	27	16	17	11	22	12	10	37	29	37	263
Cambriolage ds entreprise ou commerce			4	3	1	7	5	1	3	7	2	2	35
Cambriolage ds service public ou bâtiment administ						1		1		1	1		4
Cambriolage dans bâtiment (total)	18	27	31	19	18	19	27	14	13	45	32	39	302



FC Vol autre

	Jan	Fév	Mar	Avr	Mai	Juin	Juil	Août	Sep	Oct	Nov	Déc	Total
Vol à main armée	1				1	1		1	2	2			8
Vol avec violence sans arme			1	3		1	3	2	6	2	5		23
Vol dans ou sur un véhicule	8	9	4	8	9	12	5	3	4	12	9	8	91
Vol d'armes et explosifs		1							1		1		3
Vol à l'arraché						2	1	1	2	1	1		8
Vol à la tire		1	2	2	2	1	1		15	2	1		27
Vol à l'étalage	2	5	2	6	8	4	5	5		7	6	4	54
Vol par ruse			2	2	1	1	1		1	5	1	1	15
Vol de métaux	1				3	2	1				1		8
Vol sur les chantiers	1	2				1	1			2	2	1	10
Vol d'animaux					1				1				2
Vol de cargaison	1				3	2							6

Criminalité ICT

	Jan	Fév	Mar	Avr	Mai	Juin	Juil	Août	Sep	Oct	Déc	Total
Fraude de cartes de paiements	2	2	2	2	1	1	7	3	5		3	28
Phishing		1								1		2
Ransomware	1											1
Shouldersurfing			1	1			1	1	1			5
Skimming							2	1	1			4

FC Autre

	Jan	Fév	Mar	Avr	Mai	Juin	Juil	Août	Sep	Oct	Nov	Déc	Total
Violence contre les métiers d'intérêt général		1		1	1	1		1		1			6
Graffiti			1			1		2					4
Dégradation de voiture	7	16	8	5	8	9	10	3	9	10	11	5	101



PH Violence intrafamiliale (VIF)

	Jan	Fév	Mar	Avr	Mai	Juin	Juil	Août	Sep	Oct	Nov	Déc	Total
VIF: physique, dans le couple	4	8	4	2	9	3	9	9	7	5	3	9	72
VIF: physique, envers des descendants	1		1		2	1		1	1			1	8
VIF: physique, envers d'autres membres	1	2		1		1	1	4				1	11
VIF: sexuelle, dans le couple										1			1
VIF: psychique, dans le couple	3	2	1	2	1	3	2	2	1	2	5	7	31
VIF: psychique, envers des descendants												1	1
VIF: psychique, envers d'autres membres												1	1
VIF: économique, dans le couple	1	1											2
VIF: économique, envers d'autres membres			2								1		3

PH Drogues

	Juin	Juil	Sep	Oct	Nov	Total
Vente de cocaïne					1	1
Vente de drogues synthétiques			1	1		2
Production de cannabis (culture)		1				1
Vente de cannabis en grande quantité	1					1

PH Traite des êtres humains

	Mar	Nov	Total
TEH - exploitation économique		1	1
TEH - exploitation sexuelle	1		1



PH Violence dans l'espace public

	Jan	Fév	Mar	Avr	Mai	Juin	Juil	Août	Sep	Oct	Nov	Déc	Total
Violence physique (voie publique)		7	3	3	8	2	3	10	5	4	2	1	48
Violence physique (autre endroit public)								2	1				3
Violence physique (endroit accessible au public)	2			4	1	3	1	2	5	3	1	1	23
Violence sexuelle (voie publique)			1							2	1		4
Violence sexuelle (autre endroit public)									1		1		2
Violence sexuelle (endroit accessible au public)	1			1		2			3			1	8
Violence psychique (transport public)		1	1			1							3
Violence psychique (voie publique)	3	4		5			2	2	2	4	5	5	32
Violence psychique (autre endroit public)	1	1						1	1				4
Violence psychique (endroit accessible au public)		1	1	2	1	1	1		1		2		10
Vol à main armée (voie publique)								1	1	1			3
Vol à main armée (autre endroit public)										1			1
Vol à main armée (endroit accessible au public)	1				1				1				3
Vol avec violence sans arme (voie publique)				1		1	1		3	1	3		10
Vol avec violence sans arme (autre endroit public)									2				2

PH Autre

	Jan	Fév	Mar	Avr	Mai	Juin	Juil	Août	Sep	Oct	Nov	Déc	Total
Cyberharcèlement	4	3	1		2	2	2	3	2	2	5	3	29
Fraude à l'identité	5	1	3	2	2	4	3	1	4	5	5	3	38



2023

FC Vol moyen de transport

	Jan	Fév	Mar	Total
Vol de voiture	2	1	1	4
Vol de vélomoteur	2			2
Vol de vélo	3	3	5	11

FC Cambriolage

	Jan	Fév	Mar	Total
Cambriolage dans habitation	21	28	24	73
Cambriolage ds entreprise ou commerce	7	1		8
Cambriolage ds service public ou bâtiment administ		1	1	2
Cambriolage dans bâtiment (total)	28	30	25	83

FC Vol autre

	Jan	Fév	Mar	Total
Vol à main armée		1		1
Vol avec violence sans arme	1	2	2	5
Vol dans ou sur un véhicule	6	11	5	22
Vol à l'arraché			1	1
Vol à la tire	2	2	3	7
Vol à l'étagage	5	1	5	11
Vol sur les chantiers	2	1	1	4
Home-invasion		1		1



Criminalité ICT

	Jan	Fév	Mar	Total
Fraude de cartes de paiements	2	7	6	15
Shouldersurfing		1	1	2

FC Autre

	Jan	Fév	Mar	Total
Dégradation de voiture	3	1	6	10

PH Violence intrafamiliale (VIF)

	Jan	Fév	Mar	Total
VIF: physique, dans le couple	5	3	7	15
VIF: physique, envers des descendants	2			2
VIF: physique, envers d'autres membres	3			3
VIF: psychique, dans le couple	3	1		4

PH Violence dans l'espace public

	Jan	Fév	Mar	Total
Violence physique (transport public)	1			1
Violence physique (voie publique)		4	3	7
Violence physique (endroit accessible au public)	2		1	3
Violence sexuelle (voie publique)			1	1
Violence sexuelle (endroit accessible au public)	1		1	2
Violence psychique (voie publique)	3	1	1	5
Violence psychique (endroit accessible au public)	2	1		3
Vol avec violence sans arme (voie publique)			1	1
Vol avec violence sans arme (endr. acces. au pub.)			1	1



PH Autre

	Jan	Fév	Mar	Total
Cyberharcèlement		2		2
Fraude à l'identité	5	5	3	13

STATISTIQUES POLICIERES DE CRIMINALITE

LIEU DE PERPETRATION: COMMUNE

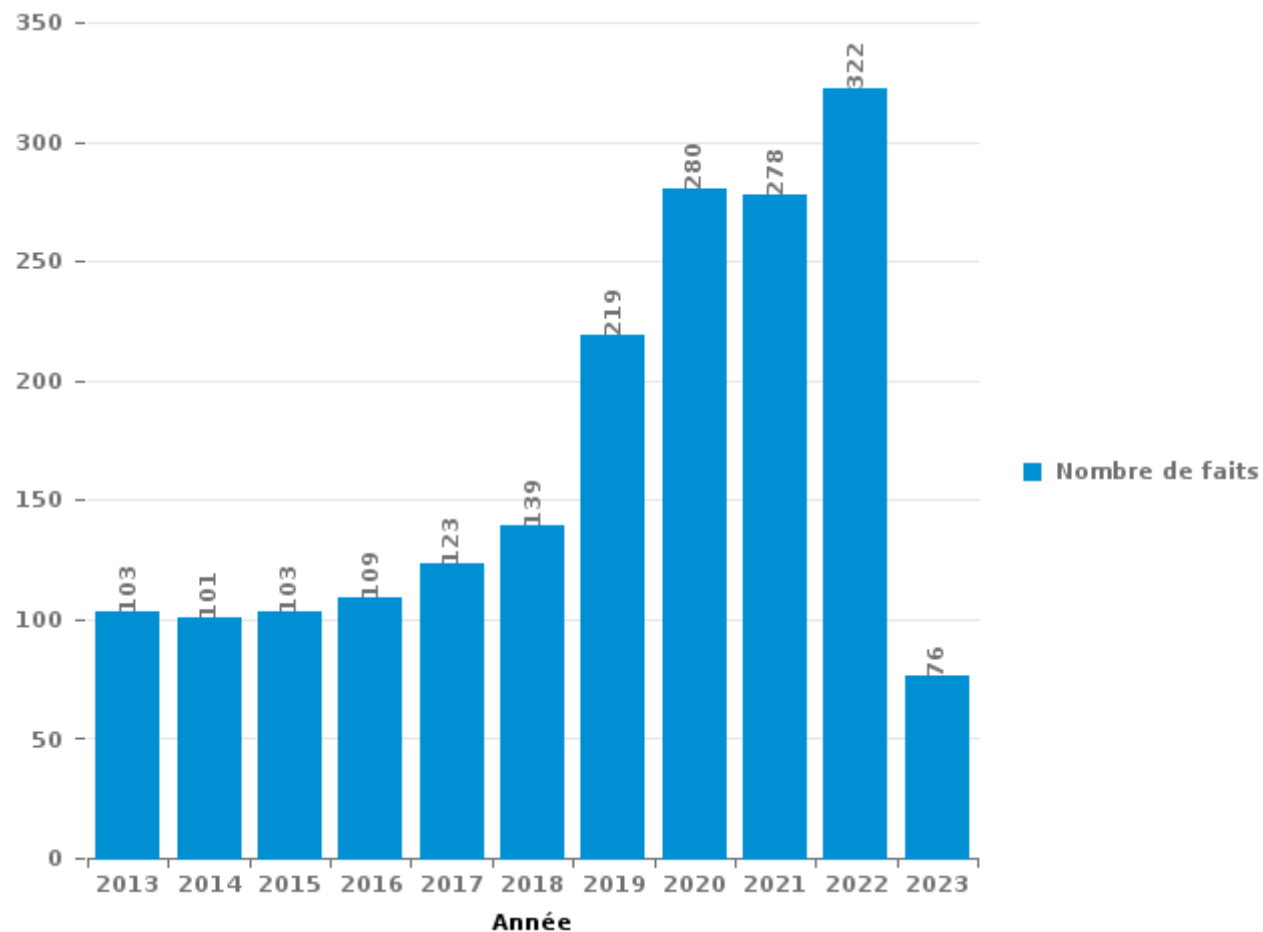
Grimbergen

PARTIE III : ICT



Grimbergen

Nombre total de délits avec un élément ICT/online, depuis 2013





Criminalité ICT/online au sens strict

Infractions (exhaustif)

	2013	2014	2015	2016	2017	2018	2019	2020	2021	2022	2023
Code pénal social: Infr. contre foi publique en droit pénal social: Faux en informatique							1			1	
Criminalité informatique: Faux en informatique:	1	2		2	4	3	4	1		5	
Criminalité informatique: Fraude informatique:	44	29	30	36	45	36	66	54	41	78	29
Criminalité informatique: Hacking:	3	3	3	6	5	2	11	10	10	14	3
Criminalité informatique: Sabotage:	1	2		1	1	3	1	2	1	3	
Infr. contre autres valeurs morales et sentiments: Violation de communication par particulier:			1	1							
Total:	49	36	34	46	55	44	83	67	52	101	32

Figures criminelles (à considérer spécifiquement – ne pas additionner avec d'autres éléments – risque de double comptage!)

	2013	2014	2015	2016	2017	2018	2019	2020	2021	2022	2023
Fraude de cartes de paiements	24	14	12	20	20	24	44	17	12	28	15
Phishing		1					1	6	6	2	
Ransomware					1	4	5	1	1	1	
Shouldersurfing	2	3	4	2	7	6	12	4	4	5	2
Skimming	5	1	1		1	2	4		2	4	



Criminalité ICT/online au sens large

Infractions (uniquement si code-fait existe)

	2013	2014	2015	2016	2017	2018	2019	2020	2021	2022	2023
Fraude: Escroquerie: Fraude par internet	31	43	41	42	52	74	107	187	179	192	44
Infr. contre la Sécurité de l'Etat: Terrorisme: Diffuser un message qui incite au terrorisme					1						
Infr. contre les moeurs: Voyeurisme: Diffusion enregistrement nudité ou intimité								1	1	3	
Total:	31	43	41	42	53	74	107	188	180	195	44

Figures criminelles (à considérer spécifiquement – ne pas additionner avec d'autres éléments – risque de double comptage!)

	2013	2014	2015	2016	2017	2018	2019	2020	2021	2022	2023
Cyberharcèlement	19	20	21	12	14	10	20	18	35	29	2

STATISTIQUES POLICIERES DE CRIMINALITE

LIEU DE PERPETRATION: COMMUNE

Grimbergen

PARTIE IV : DESTINATION LIEU



Grimbergen

Vol et extorsion

	2000	2013	2014	2015	2016	2017	2018	2019	2020	2021	2022	2023
Habitation: maison	156	272	259	261	224	126	175	176	141	124	186	56
Voie publique	155	209	198	191	138	160	113	117	115	77	103	15
Habitation: appartement	77	63	85	90	56	71	106	72	64	67	76	16
Magasin	127	93	94	86	61	45	60	46	37	47	74	23
Parking	42	46	40	27	39	34	22	42	27	18	34	6
Habitation: allée	21	49	49	26	18	47	22	22	25	13	13	8
Habitation: non précisée	59	19	20	31	9	9	11	36	32	15	26	10
Inconnue	41	31	11	15	15	10	11	18	7	14	42	7
Entreprise	39	19	32	21	21	31	12	12	10	12	9	1
Habitation: dépendances	12	20	26	24	9	24	15	23	14	29	15	1
Autre	6	28	17	26	17	10	10	23	15	7	13	3
Habitation: garage	10	9	15	27	7	15	13	20	11	10	27	6
Horeca	15	20	23	23	13	8	12	10	8	4	14	6
Culture et loisirs	14	13	15	9	11	10	11	6	3	4	19	3
Chantier	4	10	4	15	6	5	12	12	9	6	9	4
Station essence	7	5	12	14	8	3	3	6	9	9	9	2
Banque / institution financière	2	9	2	7	14	15	7	22	4	1	2	1
Infrastructure sportive	25	10	8	6	6	4	4	3	10		2	2
Moyen de transport: voiture	37	5	3	4	1	3	2	5	2	4	8	1
Institution d'enseignement	8	6	5	3	5	5	10	6	5	3	3	
Maison de repos	1	17	5	7	2	1	5	6	4	3	2	
Service public	5	8	6	3	5	4	3	5		1	3	
Terrain	5	3	4	3	4	1	1	5	5	8	2	
Service	1	7	2	7	5	3	6	3		4		
Stade	9	11	1	2	5	1	1	1	2	1		
Hôpital	3	4	1	3	2	4	3	3		2	1	
Emplacement de vélo	3	1		3	2	2	5	2			2	1
Moyen de transport: autobus / autocar	3	5	1	3		2	1	2	1	1	1	1
Station de bus / métro et gare de chemin de fer	3	2	6	2	3	1	2	1			1	
Médecin / dentiste / pharmacien	1	2	1	1	4	2	2	2		1	2	1
Guichet automatique		1	1		2	3	1	3				1
Habitation: autre	2	1	1		2	1		1	1	2	1	
Moyen de transport: camion	2	1	1		1	2		2		1	2	
Aéroport		3	2	3	1						2	
Edifice religieux / lieu du culte	2	2	1	2		1					2	1
Moyen de transport: autre	2	1	1				1	3	2			
Arrêt de bus / tram				1		2		1	1			1
Bâtiment administratif	1								3		2	
Moyen de transport: train / tram / métro	1	1		1	2							
Cimetière		2					1		1			
Eaux intérieures et maritimes	1											
Total	902	1.008	952	947	718	665	663	717	568	488	707	177

PPF/DGR/DRI/BIPOL - Statistiques policières de criminalité (date de clôture: 22/09/2023)

Les données pour les années 2001 jusqu'à 2012 ne sont plus publiées mais restent disponibles sur demande auprès du service BIPOL.

Les données pour 2023 ne concernent que le 1er trimestre.



Dégradation de la propriété

	2000	2013	2014	2015	2016	2017	2018	2019	2020	2021	2022	2023
Voie publique	60	82	72	75	75	63	84	86	65	62	69	8
Habitation: résidence principale	23	48	40	23	25	22	29	26	32	36	44	7
Parking	20	20	21	23	18	18	21	22	15	7	17	
Habitation: allée	2	7	6	19	6	10	4	9	9	5	13	1
Habitation: non précisée	9	8	2	5	3	5	5	4	5	7	6	1
Habitation: jardin	10	7	7	5	3	1	6	3	5	3	5	
Culture et loisirs	6	2	5	8	4	6	4	3	3	4	2	1
Autre	6	5	2	9	6	6		2	3	2	5	
Inconnue	4	5	5	9		3	1	1	3	3	11	
Habitation: garage	6	1	2	2	3	5	4	3	3	5	7	
Entreprise	8	3	8	3	3	2	1	5	1	1		2
Terrain	5	6	3		1			4	2	11	4	1
Infrastructure sportive	1	2	9	3	1	4		5		3	2	1
Moyen de transport: voiture	20	1		1	2		2	1		1	2	1
Magasin	7	1	2	10	1	3	1	1	1	1		
Hôpital	1		3	3	5	1	5	1	2	1		
Habitation: dépendances	4	4		3			1	1	2		5	1
Horeca	2	3	2	1	4	3			2	1	1	
Institution d'enseignement	4	3	2	2			1		1	3	2	
Edifice religieux / lieu du culte		1	4	1	1	1				3	3	
Service	1	4	1	2		1				1	2	
Bureau de police			1	1	1	1	1	1	2	1	2	
Chantier	1	6	1		1	1			1			
Banque / institution financière			3	2		1	2	1				1
Stade	2	3	1	1		1		1		1		
Service public		1	1	1				3	2	1		
Habitation: résidence secondaire	2	1			1	1			2	1		
Station essence				2		2	1	1			1	1
Arrêt de bus / tram		1		1	2			1	1	1		
Moyen de transport: autre	2	1						1			1	
Emplacement de vélo							1	3				
Maison de repos				1				1		1	1	
Cimetière											3	
Médecin / dentiste / pharmacien				1				1			1	
Station de bus / métro et gare de chemin de fer		1					1					1
Aéroport		1	1									
Maison de débauche					1			1				
Total	206	228	204	217	167	161	175	192	162	166	209	27



Grimbergen

Infractions contre l'intégrité physique

	2000	2013	2014	2015	2016	2017	2018	2019	2020	2021	2022	2023
Habitation	46	121	99	89	71	65	57	64	73	84	104	23
Voie publique	54	41	26	33	34	33	36	31	31	34	44	11
Horeca	6	9	8	2	4	4	4	4	4	4	3	
Inconnue	4	2	2	3	4	4	2	3	1	6	9	4
Hôpital		2		3	4	5	5	11	4	2		
Parking	5	3		3			2	3	4	1	3	
Habitation: allée		4	4	3	3		2		2	2	2	
Magasin	4			1	1	2	1	1	3	1	5	
Institution d'enseignement	1		1		1	2	2	4		6	1	
Culture et loisirs	1	2	2	1	2	1		3			4	1
Terrain	2				1		2		2		4	1
Habitation: jardin	1		2	1		1		1	2		3	
Service public		1			1	2	2	2	1		1	1
Station essence		1	1					2	1	1	4	
Autre	1	2				1	1				4	
Moyen de transport: autre	1	1			1	2	1				3	
Infrastructure sportive	1	1	1	1		1	1		1		1	
Stade	1	2		1				1		1		
Entreprise		2	1		1							
Maison de repos							1				2	1
Moyen de transport: autobus / autocar						2	1				1	
Bureau de police	1								1	1		
Médecin / dentiste / pharmacien				2						1		
Arrêt de bus / tram					1							
Bâtiment administratif				1								
Eaux intérieures et maritimes										1		
Service										1		
Total	129	194	147	144	129	125	120	130	130	146	198	42

FPF/DGR/DR/BIPOL - Statistiques policières de criminalité (date de clôture: 22/09/2023)

Les données pour les années 2001 jusqu'à 2012 ne sont plus publiées mais restent disponibles sur demande auprès du service BIPOL.

Les données pour 2023 ne concernent que le 1er trimestre.

STATISTIQUES POLICIERES DE CRIMINALITE

LIEU DE PERPETRATION: COMMUNE

Grimbergen

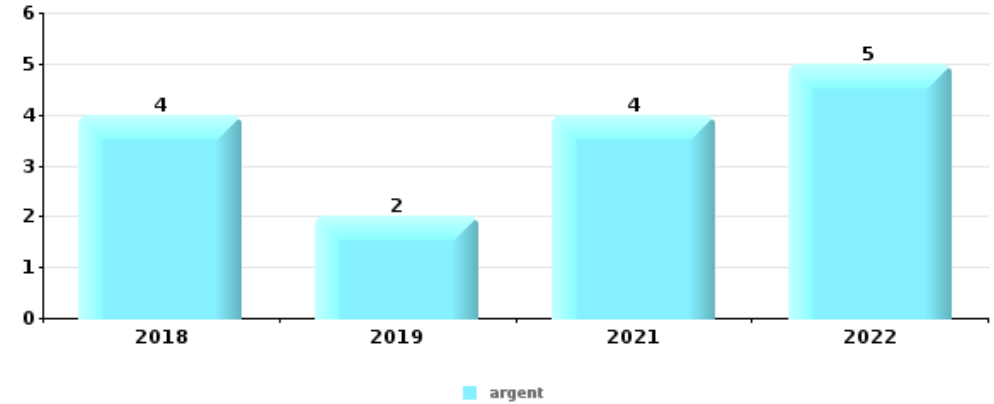
PARTIE V : OBJETS ET MOYENS DE TRANSPORT



Grimbergen

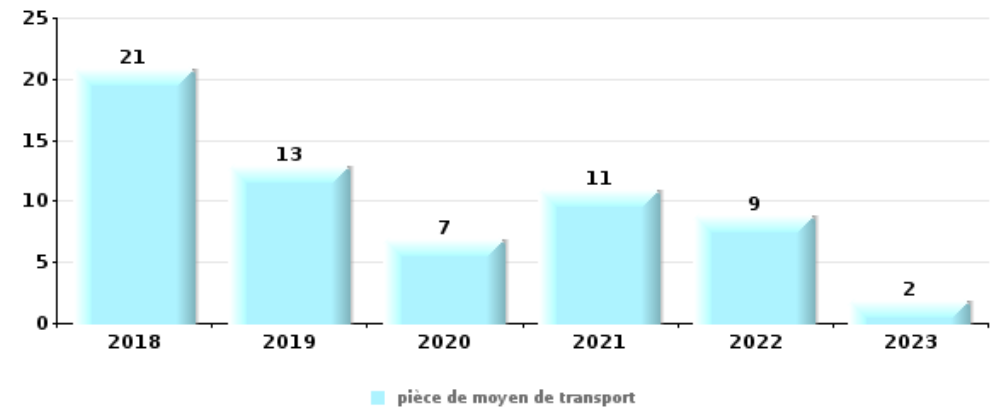
Vol à main armée

Top 5 Objets volés (sbd nombre de faits)		2018	2019	2020	2021	2022	2023
1	argent	4	2		4	5	
2	GSM et accessoires	1			1	3	
3	tabac	1				2	
4	carte d'identité / passeport	1				1	
5	autre document officiel					1	
5	bijouterie / montre						1
5	carte bancaire / carte de crédit					1	
5	clé		1				
5	coffre-fort / coffret (argent) / caisse	1					
5	document véhicule	1					
5	permis de conduire	1					
5	portefeuille		1				
5	valise / sac					1	
5	vêtement					1	



Vol dans ou sur un véhicule

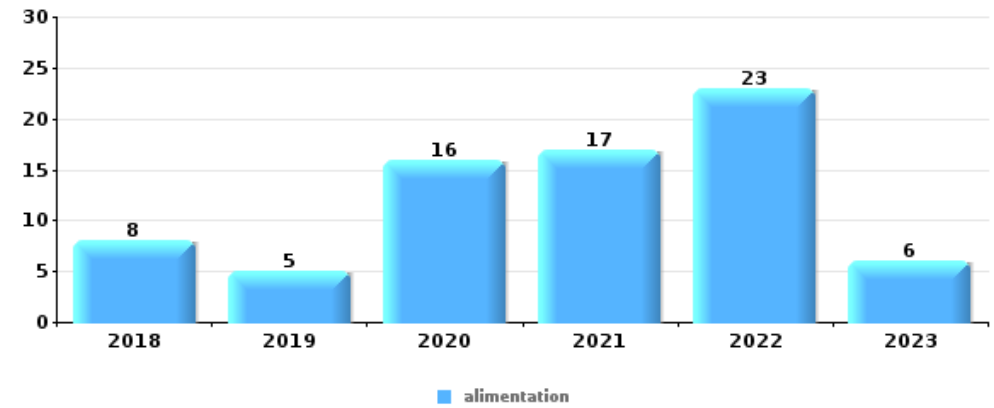
Top 5 Objets volés (sbd nombre de faits)		2018	2019	2020	2021	2022	2023
1	pièce de moyen de transport	21	13	7	11	9	2
2	ordinateur et accessoires	10	17	12	8	13	2
3	argent	8	10	10	7	18	1
4	carte bancaire / carte de crédit	3	10	10	9	19	1
5	carte d'identité / passeport	5	9	11	9	14	2





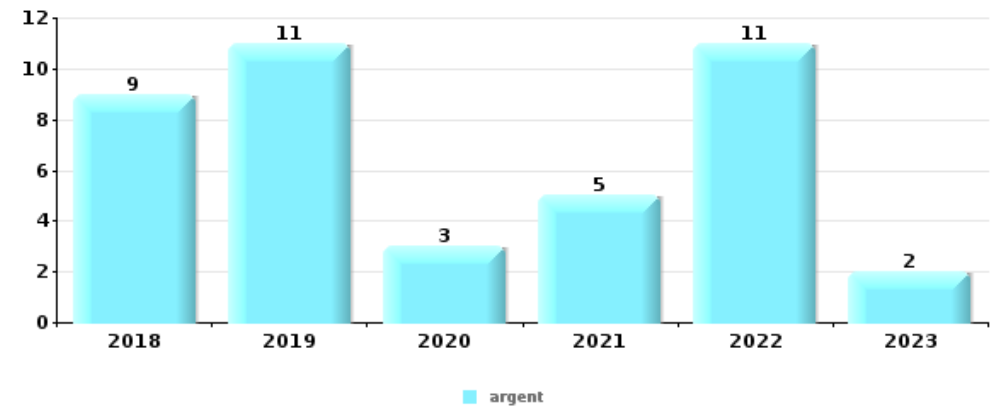
Vol à l'étalage

Top 5 Objets volés (sbd nombre de faits)		2018	2019	2020	2021	2022	2023
1	alimentation	8	5	16	17	23	6
2	parfum / produit de beauté	2	3	1	3	10	
2	vêtement	8	5	2		4	
4	multimédia	1	1	4	1	8	1
5	ordinateur et accessoires	2	1	2	1	4	1



Cambrilage ds entreprise ou commerce

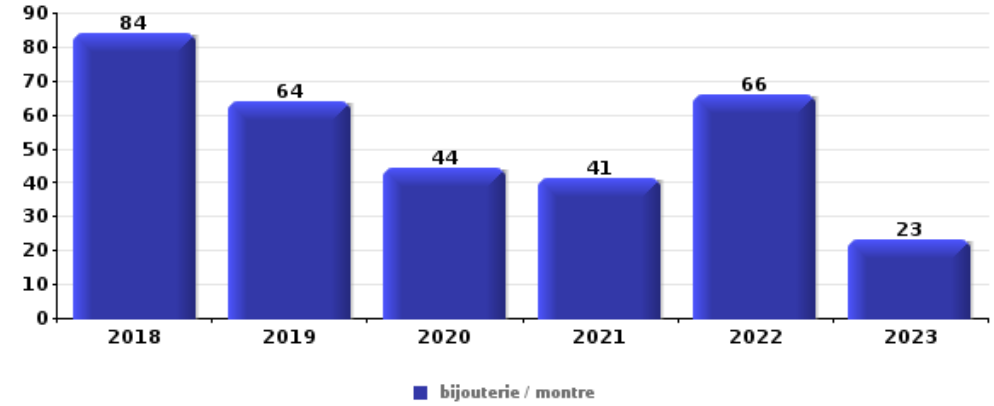
Top 5 Objets volés (sbd nombre de faits)		2018	2019	2020	2021	2022	2023
1	argent	9	11	3	5	11	2
2	coffre-fort / coffret (argent) / caisse	5			1	5	
2	ordinateur et accessoires	2	2	3	2	2	
4	outillage	2	2	2	1	2	1
5	tabac	1	1			4	





Cambriolage dans habitation

Top 5 Objets volés (sbd nombre de faits)		2018	2019	2020	2021	2022	2023
1	bijouterie / montre	84	64	44	41	66	23
2	argent	48	47	29	32	48	10
3	ordinateur et accessoires	23	26	14	9	14	4
4	vêtement	14	16	6	6	16	6
5	sac à main	13	18	5	6	17	4



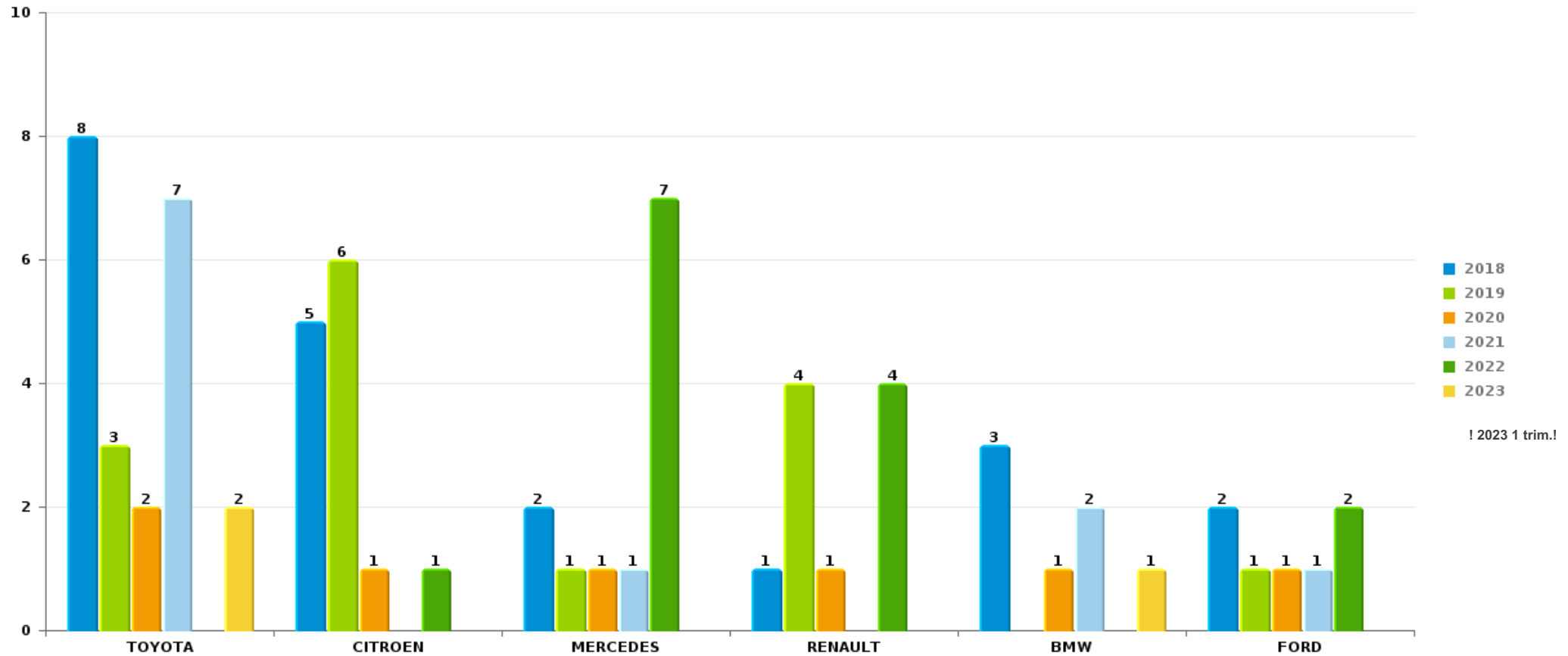
Remarque: en ce qui concerne les objets, aucun total n'est reproduit étant donné que plusieurs objets peuvent avoir été volés lors d'un même fait.



Grimbergen

Vol de voiture

Nombre de voitures volées par marque (Top 5)



! 2023 1 trim.!

STATISTIQUES POLICIERES DE CRIMINALITE

LIEU DE PERPETRATION: COMMUNE

Grimbergen

PARTIE VI : SUSPECTS



Partie 1: Niveau FAITS (comptage du nombre de faits pour lesquels un certain type de suspect est impliqué)

1.1. Nombre d'infractions selon le sexe des suspects identifiés (par catégorie principale)

Étant donné que, tant un suspect identifié masculin qu'un suspect identifié féminin peuvent être impliqués lors d'un même fait, il est possible que la somme des colonnes «Hommes» et «Femmes» soit supérieure à la valeur de la colonne «Total...» (voir également la note méthodologique)

Grimbergen

2023

Catégorie principale / Sexe	Nombre total de faits avec au moins 1 suspect	Hommes	%	Femmes	%
Drogues	23	22	95,7%	1	4,3%
Vol et extorsion	17	10	58,8%	9	52,9%
Législation sur les étrangers	13	11	84,6%	2	15,4%
Infr. contre l'intégrité physique	12	8	66,7%	5	41,7%
Armes et explosifs	7	6	85,7%	2	28,6%
Infr. contre la foi publique	7	7	100,0%		
Dégradation de la propriété	6	4	66,7%	3	50,0%
Ivresse et alcool	4	3	75,0%	1	25,0%
Criminalité informatique	3	2	66,7%	1	33,3%
Infr. contre la sécurité publique	3	3	100,0%	1	33,3%
Infr. contre l'autorité publique	2	2	100,0%		
Environnement	1	1	100,0%		
Fraude	1	1	100,0%		
Infr. contre autres valeurs morales et sentiments	1	1	100,0%	1	100,0%
Infr. contre les mœurs	1	1	100,0%		
Total	101	82	81,2%	26	25,7%





1.2. Nombre d'infractions selon le sexe des suspects identifiés (par figure criminelle)

Étant donné que, tant un suspect identifié masculin qu'un suspect identifié féminin peuvent être impliqués lors d'un même fait, il est possible que la somme des colonnes «Hommes» et «Femmes» soit supérieure à la valeur de la colonne «Total...» (voir également la note méthodologique)

Grimbergen

2023

FC Vol moyen de transport

Figure criminelle / Sexe	Nombre total de faits avec au moins 1 suspect identifié	Hommes	%
Vol de vélo	1	1	100,0%
Total	PA	PA	PA

FC Cambriolage

Figure criminelle / Sexe	Nombre total de faits avec au moins 1 suspect identifié	Hommes	%
Cambriolage dans habitation	2	2	100,0%
Cambriolage ds entreprise ou commerce	1	1	100,0%
Cambriolage dans bâtiment (total)	3	3	100,0%
Total	PA	PA	PA

FC Vol autre

Figure criminelle / Sexe	Nombre total de faits avec au moins 1 suspect identifié	Hommes	%	Femmes	%
Vol à l'étalage	9	2	22,2%	8	88,9%
Total	PA	PA	PA	PA	PA

CRIMINALITE ENREGISTREE: SUSPECTS



Criminalité ICT

Figure criminelle / Sexe	Nombre total de faits avec au moins 1 suspect identifié	Femmes	%
Fraude de cartes de paiements	1	1	100,0%
Total	PA	PA	PA

FC Autre

Figure criminelle / Sexe	Nombre total de faits avec au moins 1 suspect identifié	Hommes	%
Dégradation de voiture	2	2	100,0%
Total	PA	PA	PA

PH Violence intrafamiliale (VIF)

Figure criminelle / Sexe	Nombre total de faits avec au moins 1 suspect identifié	Hommes	%	Femmes	%
VIF: physique, dans le couple	5	4	80,0%	2	40,0%
VIF: physique, envers des descendants	1	1	100,0%		
VIF: physique, envers d'autres membres	1	1	100,0%		
VIF: psychique, dans le couple	1	1	100,0%		
Total	PA	PA	PA	PA	PA

CRIMINALITE ENREGISTREE: SUSPECTS



PH Violence dans l'espace public

Figure criminelle / Sexe	Nombre total de faits avec au moins 1 suspect identifié	Hommes	%
Violence physique (transport public)	1	1	100,0%
Violence physique (voie publique)	1	1	100,0%
Violence physique (endroit accessible au public)	1	1	100,0%
Violence sexuelle (endroit accessible au public)	1	1	100,0%
Total	PA	PA	PA

PH Autre

Figure criminelle / Sexe	Nombre total de faits avec au moins 1 suspect identifié	Hommes	%
Fraude à l'identité	2	2	100,0%
Total	PA	PA	PA



1.3. Nombre d'infractions selon l'âge des suspects identifiés (par catégorie principale)

Étant donné que, tant un suspect identifié mineur qu'un suspect identifié majeur peuvent être impliqués lors d'un même fait, il est possible que la somme des colonnes «Mineur» et «Majeur» soit supérieure à la valeur de la colonne «Total...» (voir également la note méthodologique)

Grimbergen

2023

Catégorie principale / Âge	Nombre total de faits avec au moins 1 suspect identifié	Mineur	%	Majeur	%
Drogues	23			23	100,0%
Vol et extorsion	17	2	11,8%	17	100,0%
Législation sur les étrangers	13	1	7,7%	12	92,3%
Infr. contre l'intégrité physique	12			12	100,0%
Armes et explosifs	7	1	14,3%	7	100,0%
Infr. contre la foi publique	7			7	100,0%
Dégradation de la propriété	6	1	16,7%	6	100,0%
Ivresse et alcool	4			4	100,0%
Criminalité informatique	3			3	100,0%
Infr. contre la sécurité publique	3	2	66,7%	3	100,0%
Infr. contre l'autorité publique	2			2	100,0%
Environnement	1			1	100,0%
Fraude	1			1	100,0%
Infr. contre autres valeurs morales et sentiments	1	1	100,0%	1	100,0%
Infr. contre les mœurs	1			1	100,0%
Total	101	8	7,9%	100	99,0%



1.4. Nombre d'infractions selon l'âge des suspects identifiés (par figure criminelle)

Étant donné que, tant un suspect identifié mineur qu'un suspect identifié majeur peuvent être impliqués lors d'un même fait, il est possible que la somme des colonnes «Mineur» et «Majeur» soit supérieure à la valeur de la colonne «Total...» (voir également la note méthodologique)

Grimbergen

2023

FC Vol moyen de transport

Figure criminelle / Âge	Nombre total de faits avec au moins 1 suspect identifié	Mineur	%	Majeur	%
Vol de vélo	1	1	100,0%	1	100,0%
Total	PA	PA	PA	PA	PA

FC Cambriolage

Figure criminelle / Âge	Nombre total de faits avec au moins 1 suspect identifié	Mineur	%	Majeur	%
Cambriolage dans habitation	2	1	50,0%	2	100,0%
Cambriolage ds entreprise ou commerce	1			1	100,0%
Cambriolage dans bâtiment (total)	3	1	33,3%	3	100,0%
Total	PA	PA	PA	PA	PA

FC Vol autre

Figure criminelle / Âge	Nombre total de faits avec au moins 1 suspect identifié	Majeur	%
Vol à l'étalage	9	9	100,0%
Total	PA	PA	PA

Criminalité ICT

Figure criminelle / Âge	Nombre total de faits avec au moins 1 suspect identifié	Majeur	%
Fraude de cartes de paiements	1	1	100,0%
Total	PA	PA	PA

CRIMINALITE ENREGISTREE: SUSPECTS



FC Autre

Figure criminelle / Âge	Nombre total de faits avec au moins 1 suspect identifié	Majeur	%
Dégradation de voiture	2	2	100,0%
Total	PA	PA	PA

PH Violence intrafamiliale (VIF)

Figure criminelle / Âge	Nombre total de faits avec au moins 1 suspect identifié	Majeur	%
VIF: physique, dans le couple	5	5	100,0%
VIF: physique, envers des descendants	1	1	100,0%
VIF: physique, envers d'autres membres	1	1	100,0%
VIF: psychique, dans le couple	1	1	100,0%
Total	PA	PA	PA

PH Violence dans l'espace public

Figure criminelle / Âge	Nombre total de faits avec au moins 1 suspect identifié	Majeur	%
Violence physique (transport public)	1	1	100,0%
Violence physique (voie publique)	1	1	100,0%
Violence physique (endroit accessible au public)	1	1	100,0%
Violence sexuelle (endroit accessible au public)	1	1	100,0%
Total	PA	PA	PA

PH Autre

Figure criminelle / Âge	Nombre total de faits avec au moins 1 suspect identifié	Majeur	%
Fraude à l'identité	2	2	100,0%
Total	PA	PA	PA



Partie 2: Niveau SUSPECTS-FAIT (comptage du nombre de combinaisons suspect-fait)

2.1. Nombre de suspects-fait selon le sexe des suspects identifiés (TOP 5 des catégories principales)

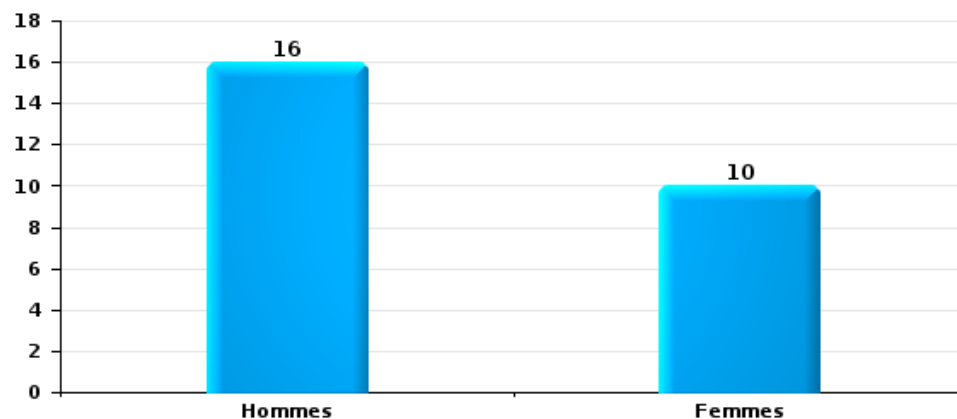
Lorsqu'un même suspect a commis plusieurs faits durant la période considérée, il est aussi comptabilisé plusieurs fois (voir également la note méthodologique)

Grimbergen

2023

Vol et extorsion

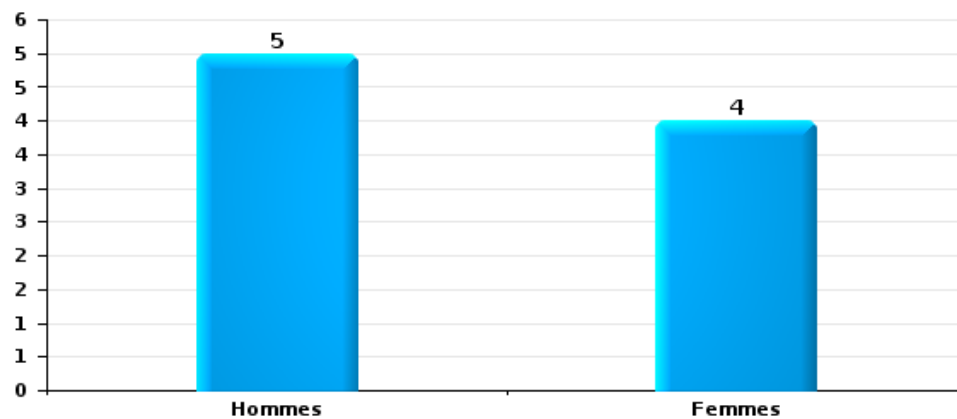
Nombre de suspects-fait selon le sexe





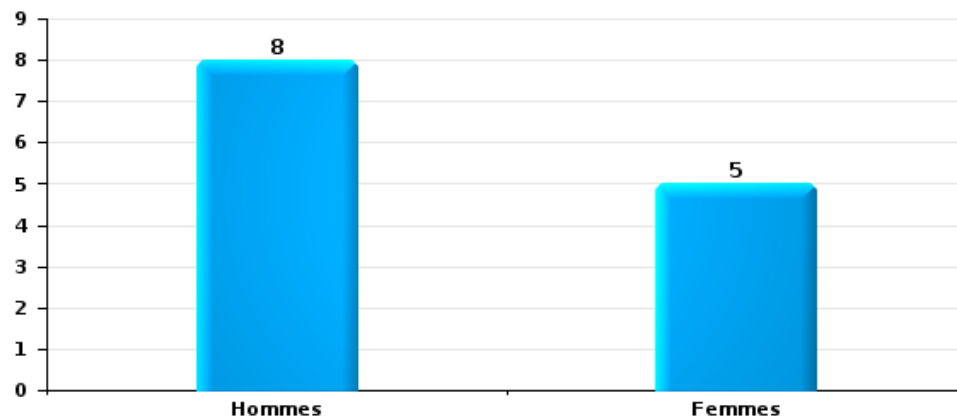
Dégradation de la propriété

Nombre de suspects-fait selon le sexe



Infr. contre l'intégrité physique

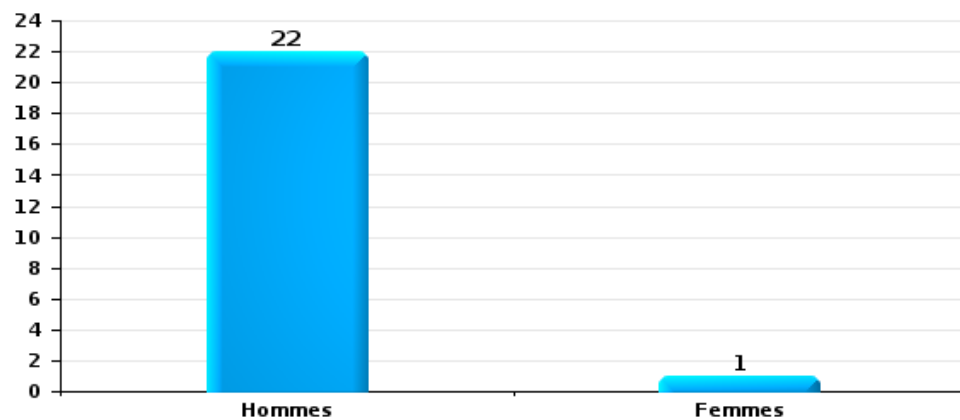
Nombre de suspects-fait selon le sexe





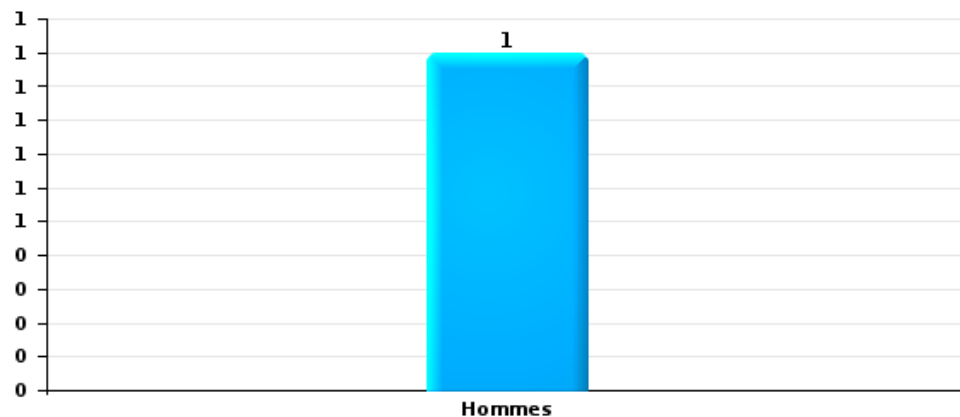
Drogues

Nombre de suspects-fait selon le sexe



Fraude

Nombre de suspects-fait selon le sexe





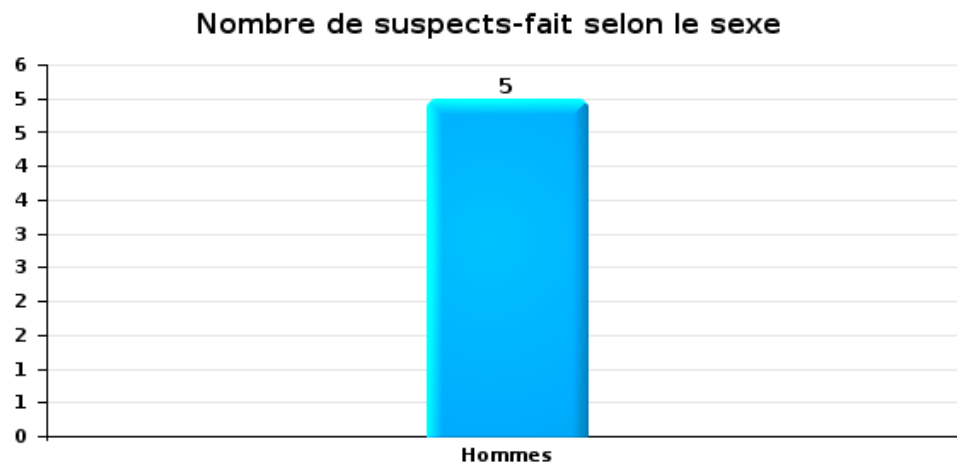
2.2. Nombre de suspects-fait selon le sexe des suspects identifiés (TOP 5 des figures criminelles)

Lorsqu'un même suspect a commis plusieurs faits durant la période considérée, il est aussi comptabilisé plusieurs fois (voir également la note méthodologique)

Grimbergen

2023

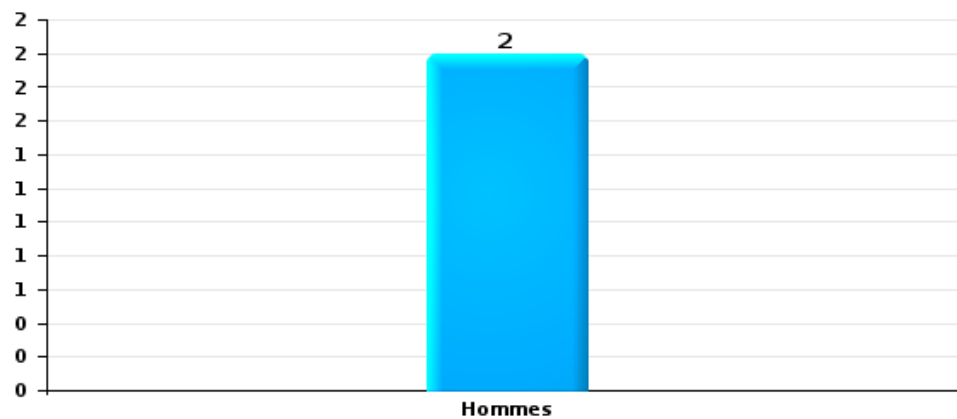
Cambriolage dans bâtiment (total)





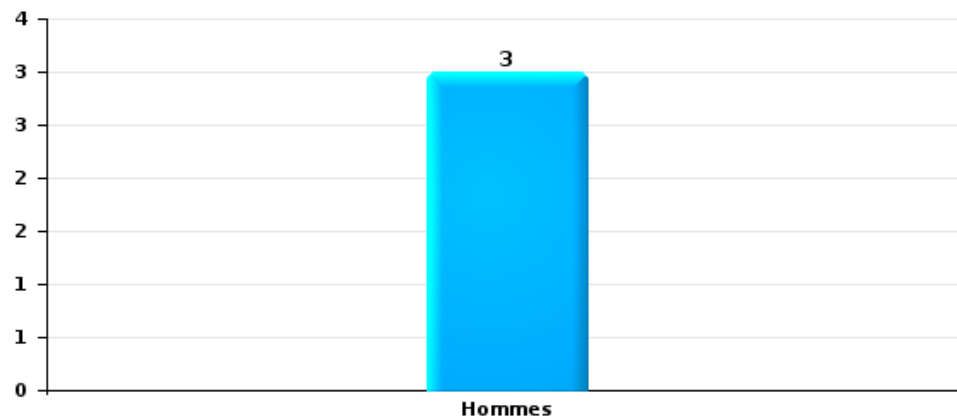
Dégradation de voiture

Nombre de suspects-fait selon le sexe



Vol de vélo

Nombre de suspects-fait selon le sexe





2.3. Nombre de suspects-fait selon l'âge des suspects identifiés (TOP 5 des catégories principales)

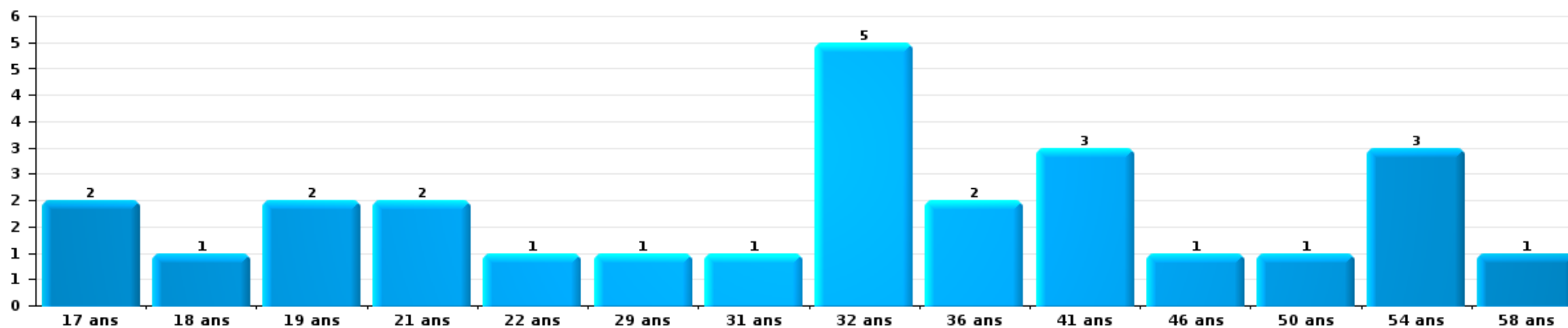
1) Lorsqu'un même suspect a commis plusieurs faits durant la période considérée, il est aussi comptabilisé plusieurs fois, qu'il ait le même âge ou non – 2) Les suspects au-dessous de 14 ans et à partir de 90 ans ne sont pas repris dans le tableau (voir également la note méthodologique)

Grimbergen

2023

Vol et extorsion

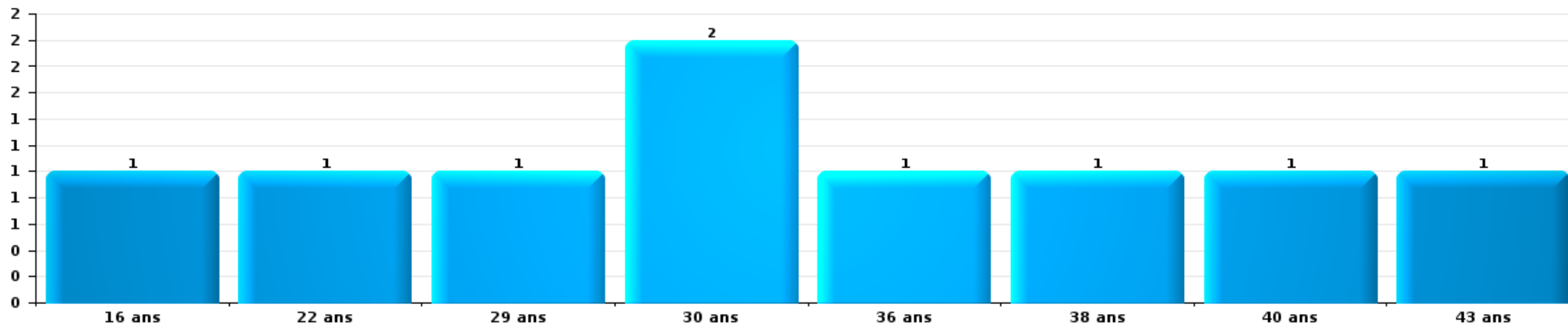
Nombre de suspects-fait par âge (chronologique)





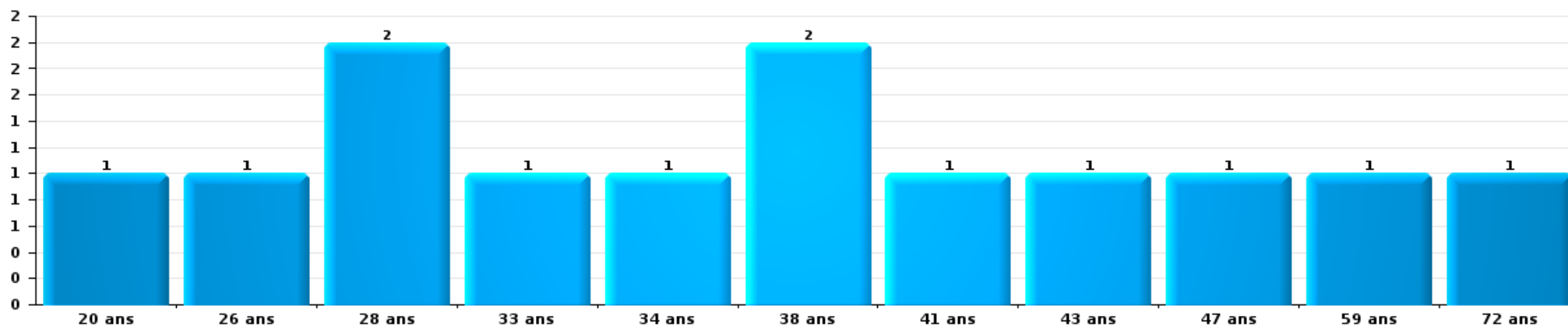
Dégradation de la propriété

Nombre de suspects-fait par âge (chronologique)



Infr. contre l'intégrité physique

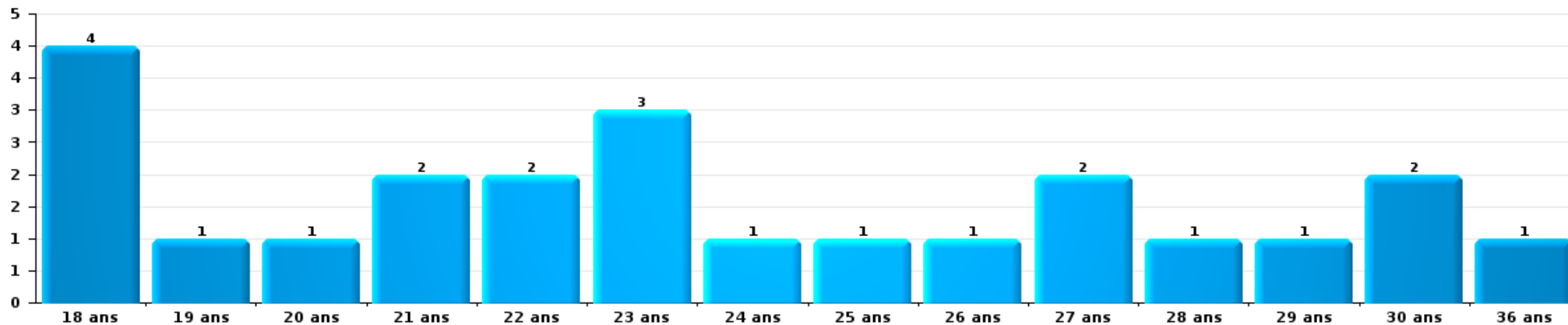
Nombre de suspects-fait par âge (chronologique)





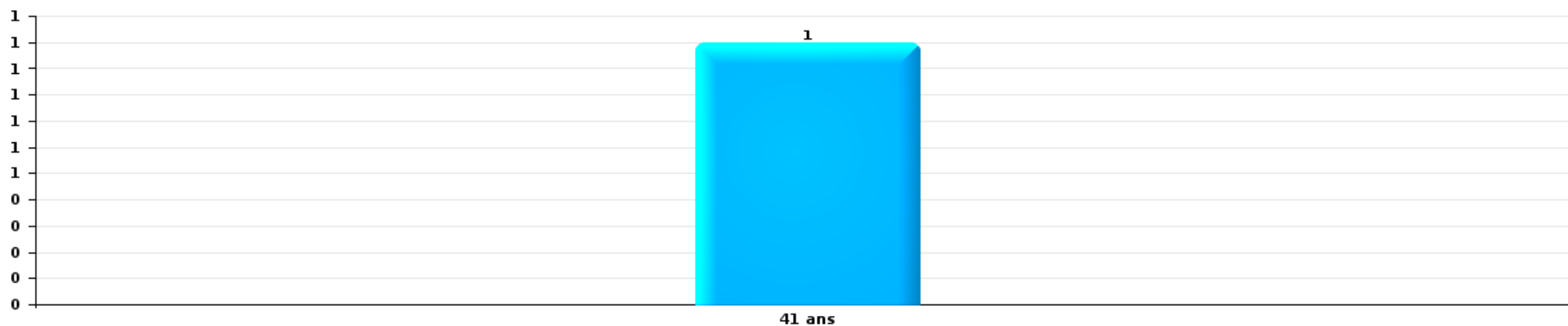
Drogues

Nombre de suspects-fait par âge (chronologique)



Fraude

Nombre de suspects-fait par âge (chronologique)





2.4. Nombre de suspects-fait selon l'âge des suspects identifiés (TOP 5 des figures criminelles)

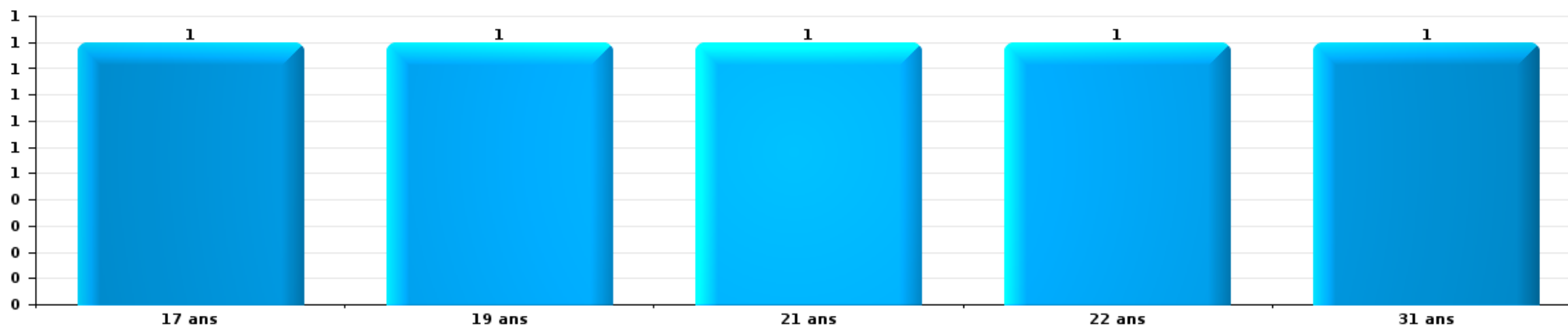
1) Lorsqu'un même suspect a commis plusieurs faits durant la période considérée, il est aussi comptabilisé plusieurs fois, qu'il ait le même âge ou non – 2) Les suspects au-dessous de 14 ans et à partir de 90 ans ne sont pas repris dans le tableau (voir également la note méthodologique)

Grimbergen

2023

Cambrilage dans bâtiment (total)

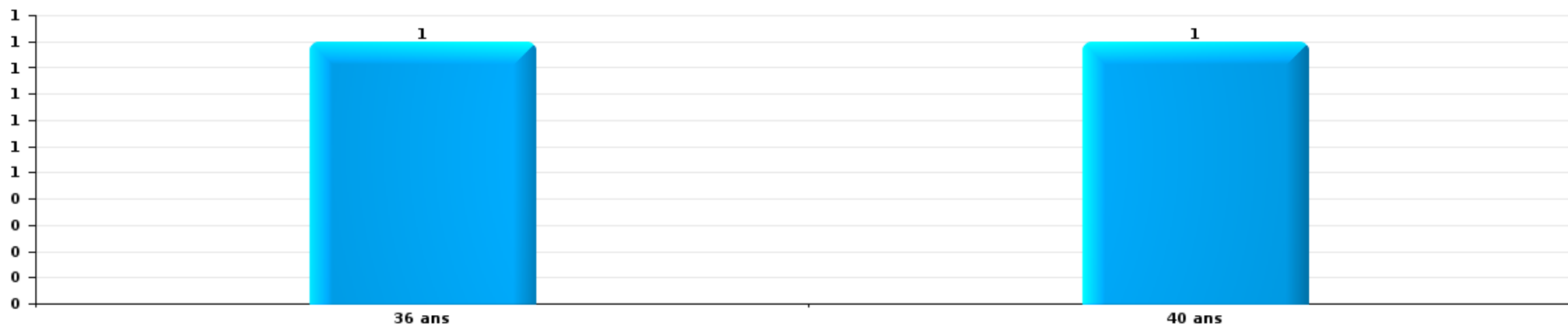
Nombre de suspects-fait par âge (chronologique)





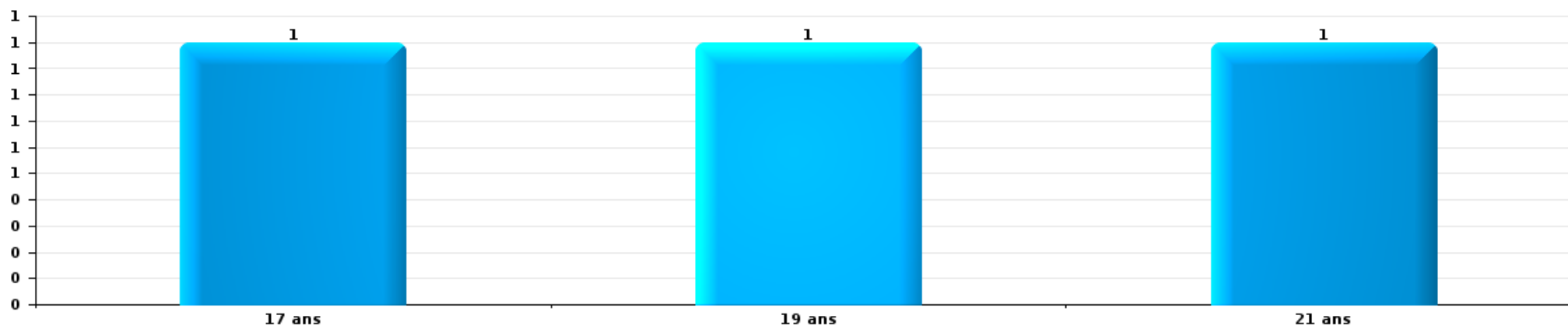
Dégradation de voiture

Nombre de suspects-fait par âge (chronologique)



Vol de vélo

Nombre de suspects-fait par âge (chronologique)



STATISTIQUES POLICIERES DE CRIMINALITE

LIEU DE PERPETRATION: COMMUNE

Grimbergen

***ANNEXE I: DETAIL PAR CATEGORIE DE DELIT
CODE PENAL***

Infraction Code pénal

Infr. contre l'intégrité physique

			2000	2013	2014	2015	2016	2017	2018	2019	2020	2021	2022	2023
Assassinat	Autres	Acc.	1	1		1					1			
		Tent.	2	1	1								1	
	Sous-total	3	2	1	1						1	1		
Meurtre	Meurtre pour faciliter le vol	Tent.									1			
		Acc.										1		
	Autres	Tent.	2	2	2	1	3	2			3	2	2	1
		Sous-total	2	2	3	1	3	2			5	2	2	1
Torture et maltraitance	Traitement dégradant	Acc.		1		1								
		Sous-total		1		1								
Coups et/ou blessures vol. en sphère familiale	Entre partenaires ou ex-partenaires	Acc.	5	60	50	53	44	38	35	39	40	47	62	15
	Lors d'un différend familial en général	Acc.	22											
	Par les parents envers un mineur	Acc.	3	6	2	5	1	5	9	4	1	11	3	1
	Par les parents envers personne vulnérable	Acc.							1					
	Envers les parents	Acc.	2	3	7		6	1	2	2	3	4	5	2
	Envers d'autres ascendants directs ou collatéraux	Acc.	1	3	3	2	4	4	1	3	3	4	2	1
	Sous-total		33	72	62	60	55	48	48	48	48	47	66	72
Coups et/ou blessures vol. hors sphère familiale	Bagarres (=coups réciproques)	Acc.	13	49	29	34	15	27	28	18	22	20	45	10
	Coups envers fonctionnaire de police	Acc.	2	2	1	4	2	2	2	2	1	2	3	
	Envers un mineur par une pers. ayant autorité	Acc.		1	1	1	3	2		1	1	4	3	1
	Envers un mineur qualité de l'auteur inconnue	Acc.	4	2	2	1	4	3	3	4	2	6	8	
	Envers pers. vulnérable (qualité auteur inconnue)	Acc.			1							1		
	Envers un mineur par cohabitant sans rel. Autorité	Acc.										1	1	
	Coups envers personnel transport public	Acc.		1			1							
	Coups envers personnel autre service public	Acc.				1		1			1	1	1	
	Coups envers profession médicale	Acc.		2			2	1		3				
	Coups envers personnel institut d'enseignement	Acc.									1			
	Non spécifié	Acc.	48	52	38	36	39	32	34	46	43	31	52	6
		Tent.	1											
	Sous-total	68	109	72	77	66	68	67	75	75	70	66	113	17
Abstention coupable		Acc.		3						2		1	2	
		Sous-total		3						2		1	2	

Infr. contre l'intégrité physique

			2000	2013	2014	2015	2016	2017	2018	2019	2020	2021	2022	2023	
Autres infr. volontaires. c/ l'intégrité phys.	Délaissement d'enfant ou personne vulnérable	Acc.				1									
	Abandon d'enfant dans le besoin	Acc.								1					
	Administration substances nuisibles	Acc.						1		1					
	Empoisonnement de denrées	Acc.		1											
	Entrave méchante à la circulation	Acc.	6	2	2	1	1	2	3		2	1	2	3	
		Tent.		1											
	Voies de faits et violences légères	Acc.	4		2	1	3	1	1	2	1	1	1		
	Sous-total		10	4	4	3	4	4	4	4	3	2	2	3	
Infr. involontaires contre l'intégrité physique	Coups et/ou blessures involontaires	Acc.	8	1	2			1				1	1		
	Administration involontaire substances nuisibles	Acc.										2			
	Morsure de chien	Acc.			3	1	1	2	1	1	4	5	6	2	
	Non spécifié	Acc.	5												
	Sous-total		13	1	5	1	1	3	1	1	4	8	7	2	
	Total		129	194	147	144	129	125	120	130	130	146	198	42	

Infr. contre la liberté individuelle

			2000	2013	2014	2015	2016	2017	2018	2019	2020	2021	2022	2023	
Enlèvement de mineur ou personne vulnérable	Enlèvement parental	Acc.		1			2	1	3				1		
		Tent.					1						2		
	Autre enlèvement	Acc.		1					1						
		Tent.		3	2					1	2	2	3	1	
		Sous-total		5	2		2	2	5	2	2	3	4		
Détention par un particulier		Acc.		3	1	1	1	3	3	4			2	5	
		Tent.											1		
		Sous-total		3	1	1	1	3	3	4		3	5	1	
		Total		8	3	1	3	5	8	6	2	6	9	1	

Infr. contre les moeurs

			2000	2013	2014	2015	2016	2017	2018	2019	2020	2021	2022	2023
Viol n'ayant pas causé la mort	Victime < 10a	Acc.		5	1				2					
	Victime 10a - 14a	Acc.		1			1		1	1		1		
	Victime 14a - 16a	Acc.		1			1			1		2		
	Victime 16a - 18a	Acc.				1	1	1	2					
		Tent.									1			
	Victime majeure	Acc.	2		2	3	5		7	2	4	8	1	
	Tent.			1					2					
	Sous-total		2	7	4	4	8	1	12	7	4	11	1	
Viol avec conséquence inconnue		Acc.					1							
		Sous-total					1							
Viol n'ayant pas causé la mort (nvCPS)	Victime < 16a	Acc.											2	1
	Victime 16a - 18a	Acc.											1	
	Victime majeure	Acc.											3	
	Sous-total											6	1	
Attentat à la pudeur avec violence / menace	Victime < 16a	Acc.				2	1	1				3		
	Victime 16a - 18a	Acc.			1				1					
	Victime majeure	Acc.		4	3	2	2	2	4		2	5	1	
	Sous-total		4	3	5	3	3	5		2	8	1		
Attentat à la pudeur sans violence / menace	Victime < 16a	Acc.	3	7	1	4	2		3		4	9	1	
		Tent.				1								
	Victime 16a - 18a	Acc.				1	1		1			2		
	Victime âge inconnu	Acc.		1		1			1		1	2	2	
	Sous-total	3	8	1	7	3		5		5	13	3		
Atteinte intégrité sexuelle sans mort (nvCPS)	Victime < 16a	Acc.											4	2
	Victime 16a - 18a	Acc.												1
	Victime majeure	Acc.											2	3
	Sous-total											6	6	
Pornographie enfantine	Détention	Acc.		2	1	1	2			6		3	2	
	Distribution	Acc.		1	1	1	4	4		6	2	2	3	
	Non spécifié	Acc.						1						
	Sous-total		3	2	2	6	5		12	2	5	5		
Pornographie		Acc.								1		2		
	Sous-total									1		2		
Incitation à la débauche	Victime mineure	Acc.				1	2	1		1		1		
		Tent.						1						
	Age victime inconnu	Acc.		1	1									
	Autre publicité pour débauche	Acc.				1								
	Sous-total		1	1	1	3	2		1		1			
Exploitation de la débauche d'autrui	Victime mineure	Acc.	1											
	Age victime inconnu	Acc.				1							1	
	Sous-total	1	1		1							1		

Infr. contre les mœurs

			2000	2013	2014	2015	2016	2017	2018	2019	2020	2021	2022	2023
Outrage public aux bonnes mœurs	Actions (exhibitionnisme, etc.)	Acc.	5	4	4	4	3	1	4		1	3	2	
	Ecrits, images, objets	Acc.	2			1		3		3				
	Obscénités en public	Acc.	1											
	Exhibitionnisme (nvCPS)	Acc.											1	1
	Sous-total		8	4	4	5	3	4	4	3	1	3	3	1
Voyeurisme	Observation/enregistrement de nudité ou intimité	Acc.				1	2	1				1		
	Diffusion enregistrement nudité ou intimité	Acc.									1	1	3	
	Sous-total					1	2	1			1	2	3	
Voyeurisme direct (nvCPS)	Victime < 16a	Acc.											1	
	Victime 16a - 18a	Acc.											1	
	Sous-total												2	
Diffusion contenu sex. but méchant/lucrat. (nvCPS)	Victime majeure	Acc.											1	
		Sous-total											1	
Images d'abus sexuels de mineurs (nvCPS)	Production/diffusion images abus sexuels (nvCPS)	Acc.											1	
	Détention/acquisition images abus sexuels (nvCPS)	Acc.												1
	Accès à images abus sexuels de mineurs (nvCPS)	Acc.												1
	Sous-total												1	2
	Total		14	27	15	25	28	17	27	23	16	43	35	10

Infr. contre autres valeurs morales et sentiments

				2000	2013	2014	2015	2016	2017	2018	2019	2020	2021	2022	2023	
Harcèlement	Harcèlement par téléphone (OLD)	Acc.	6													
		Acc.	7	42	35	33	34	38	30	26	42	51	55		13	
	Sous-total	13	42	35	33	34	38	30	26	42	51	55		13		
Violation de sépulture		Acc.			1											
		Sous-total			1											
Violation du secret professionnel		Acc.				1	1	1								
		Sous-total				1	1	1								
Atteinte à l'honneur	Calomnie et diffamation	Acc.	5	12	6	6	10	1	6	7	11	3	4			
	Déclaration calomnieuse	Acc.	1		2	1	1	2	1		1		1			
	Imputation calomnieuse	Acc.		4	1	1	2	1								
	Divulgateion méchante	Acc.					1				1					
	Injures (Délit)	Acc.		4	1	3	7	3	4	3	3			5		
	Non spécifié	Acc.									1					
	Sous-total	6	20	10	11	21	7	11	11	11	16	3	10			
Vie privée	Intrusion de nuit	Acc.						1								
	Violation de domicile par un particulier	Acc.	5	2	4	4	3	3	2	3		5	3		1	
	Violation du secret des lettres	Acc.	1	1	1		1	1			2	2	6			
	Sous-total	6	3	5	4	4	5	2	3	2	7	9		1		
Tapage nocturne		Acc.	6		1			1	1		2	1				
		Sous-total	6		1			1	1		2	1				
Violation de communication par particulier		Acc.				1	1									
		Sous-total				1	1									
Abus faiblesses de personnes		Acc.		1							1	1	1			
		Sous-total		1							1	1	1			
Attirer ou utiliser mineur ou personne vulnérable		Acc.									1					
		Sous-total									1					
Occupation bien d'autrui (squatter)	Pénétrer / occuper / séjourner (bien non habité)	Acc.									2		1			
		Sous-total									2		1			
		Total	31	66	52	50	61	52	44	41	65	63	76		14	

FPF/DGR/DR/BIPOL - Statistiques policières de criminalité (date de clôture: 22/09/2023)
 Les données pour les années 2001 jusqu'à 2012 ne sont plus publiées mais restent disponibles sur demande auprès du service BIPOL.
 Les données pour 2023 ne concernent que le 1er trimestre.

Infr. relative au statut juridique de l'enfant

			2000	2013	2014	2015	2016	2017	2018	2019	2020	2021	2022	2023
Non-représentation d'enfants	Par les parents	Acc.		2	4	7	4	7	4	4	1	4	3	1
	Par une personne qui en a la charge	Acc.			1				1	1				
		Sous-total		2	5	7	4	7	5	5	1	4	3	1
Suppression d'un enfant		Tent.	1											
		Sous-total	1											
Non spécifié		Acc.									1			
		Sous-total									1			
		Total	1	2	5	7	4	7	5	5	2	4	3	1

Vol et extorsion

			2000	2013	2014	2015	2016	2017	2018	2019	2020	2021	2022	2023
Vol avec circ. aggr.	Avec violence	Acc.	11	11	10	25	19	16	9	7	8	9	7	1
		Tent.	1	3	1	2	4	4	1	1	1	1	2	
	Sans violence	Acc.	140	418	374	402	292	284	240	253	180	176	273	67
		Tent.	71	182	241	193	142	117	146	170	141	114	149	40
Sous-total			223	614	626	622	457	421	396	431	330	300	431	108
Vol sans circ. aggr.	Avec violence	Acc.	3	12	13	11	10	9	7	6	16	6	3	1
		Tent.	1	1	1		2		2	2	2	2	1	1
	Sans violence, Vol à la tire	Acc.	24	49	40	42	20	17	20	21	8	11	27	7
		Tent.		1			1							
	Sans violence, Vol d'usage	Acc.		3	3		1		1	1		1	1	
		Tent.												
	Sans violence, Vol domestique	Acc.	19	15	8	10	5	13	8	13	8	6	11	1
		Tent.			1									
Sans violence	Acc.	320	296	248	248	211	182	217	221	175	153	208	49	
	Tent.	6	10	7	6	7	13	2	9	10	1	6	7	
Sous-total			373	387	321	317	255	236	255	273	219	180	257	66
Vol non spécifié			Acc.	233	2			2	2	2	2	1		3
			Tent.	73										
	Sous-total			306	2			2	2	2	2	1		3
Extorsion			Acc.		2	1	3	2	3	2	9	7	4	12
			Tent.		3	4	5	2	3	8	2	11	4	4
	Sous-total				5	5	8	4	6	10	11	18	8	16
Total			902	1.008	952	947	718	665	663	717	568	488	707	177

Fraude

		2000	2013	2014	2015	2016	2017	2018	2019	2020	2021	2022	2023
Blanchiment d'argent	Acc.		1	6	2	5		2	6	9	7	6	
	Tent.									1			
	Sous-total		1	6	2	5		2	6	10	7	6	
Recel	Recel simple	Acc.	5	5	4	3	2	3	1	1	2	1	
		Tent.							1				
	Recel qualifié	Acc.		1	1							1	
	Non spécifié	Acc.		1			1					1	
	Sous-total	7	5	7	5	3	2	4	2	1	2	3	
Grivèlerie	Carburant / lubrifiant	Acc.	2	2		1	1	2					
	Boissons et aliments	Acc.		1							1	1	
	Voiture de location	Acc.		1					1		1		
	Logements	Acc.											
	Non spécifié	Acc.											
	Sous-total	20	2	4		1	1	2	1		2	1	
Détournement et destruction frauduleuse	Cel frauduleux	Acc.	5	7	6	6	3	1	4	5	6	5	4
	D'argent, de papiers, etc.	Acc.			2							1	
	D'objets saisis	Acc.		1					1			2	
	Non spécifié	Acc.										4	
	Sous-total	41	5	8	8	6	3	1	5	5	6	12	4
Escroquerie	Fraude par internet	Acc.	27	38	34	35	46	66	95	176	164	177	39
		Tent.	4	5	7	7	6	8	12	11	15	15	5
	Escroquerie sans internet	Acc.	34	20	20	24	24	26	35	23	21	19	3
		Tent.	3	8	8	4	3	6	8	6	3	3	1
	Non spécifié	Acc.	15										
	Tent.	5											
	Sous-total	20	68	71	69	70	79	106	150	216	203	214	48
Tromperie	Marchandises vendues / travail fourni	Acc.	1	2					1	1			
		Tent.						1					
	Endossement frauduleux de factures	Acc.	1										
	Sous-total	2	1	2				1	1	1			
Abus de confiance et infr. apparentées	Abus de confiance	Acc.	21	18	21	16	15	18	11	18	16	28	2
	Abus des faiblesses	Acc.	1	2		2	1	1	1	1		1	
		Sous-total	22	22	20	21	18	16	19	12	19	16	29
Abus de biens sociaux	Par des sociétés	Acc.		1					1		1	1	
	Non spécifié	Acc.										1	
	Autres	Acc.	1				1					1	
		Sous-total	1	1			1		1		1	3	
Infr. liées à l'insolvabilité	Par des tiers	Acc.										1	
	Par le débiteur	Acc.	2					1				1	1
	Non spécifié	Acc.	1		1				1	2			
	Sous-total	3		1				1	1	2		2	1

Fraude

		2000	2013	2014	2015	2016	2017	2018	2019	2020	2021	2022	2023
Insolvabilité frauduleuse	Acc.		2	1						1			
	Sous-total		2	1						1			
Chèques sans provision	Acc.	7					4						
	Tent.	2											
	Sous-total	9					4						
	Total	121	110	120	106	103	106	136	179	255	237	270	55

Dégradation de la propriété

			2000	2013	2014	2015	2016	2017	2018	2019	2020	2021	2022	2023	
Incendie volontaire	Dans lieu habité (de jour)	Acc.	1	1	1		1								
		Tent.										1			
	Dans lieu habité (de nuit)	Acc.				1	3		1				1		2
		Tent.													
	Dans un autre lieu (de jour)	Acc.		4		1					3			1	
		Tent.			1										
	Dans un autre lieu (de nuit)	Acc.	1	2	2				1	1	3	1	2	1	
Tent.										1					
Dans un autre lieu (moment indéterminé)	Acc.					1									
Non spécifié	Acc.	2													
	Sous-total		4	7	4	2	5	1	2	7	2	3	2	2	
Destruction par explosion volontaire	Dans lieu habité (de nuit)	Acc.											1		
	Sous-total												1		
Incendie involontaire		Acc.	12	13	10	4	4	3	7	5	2	5	8		
	Sous-total		12	13	10	4	4	3	7	5	2	5	8		
Destruction, dénaturation, dégradation	Avec circ. agr.	Acc.	12	1	2	3		2	1				1	1	
	Destruction de biens agricoles	Acc.								1					
	Non spécifié	Acc.	70												
	Sous-total		82	1	2	3		2	1	1			1	1	
Vandalisme	Sur véhicules	Acc.	53	104	92	115	92	88	109	114	84	65	105	10	
		Tent.					1								
	Sur autres biens mobiliers	Acc.	26	14	7	12	5	8	7	10	7	6	15	5	
	Graffitis	Acc.	3	8	24	8	6	7	1	1	3	3	4		
	Autres détériorations sur biens immobiliers	Acc.	17	80	63	72	54	51	48	51	62	82	73	9	
Dégradation de clôture	Acc.	9	1	2	1		1			3	2	2			
	Sous-total		108	207	188	208	158	155	165	179	158	158	197	24	
	Total		206	228	204	217	167	161	175	192	162	166	209	27	

Infr. contre la Sécurité de l'Etat

			2000	2013	2014	2015	2016	2017	2018	2019	2020	2021	2022	2023
Terrorisme	Groupe terroriste	Acc.			1									
	Diffuser un message qui incite au terrorisme	Acc.						1						
		Sous-total			1			1						
		Total			1			1						

Infr. contre la sécurité publique

		2000	2013	2014	2015	2016	2017	2018	2019	2020	2021	2022	2023
Organisation criminelle	Acc.			1				1	1				
	Sous-total			1				1	1				
Association de malfaiteurs	Acc.		4	12	13	9	6	7	10	3	2	2	2
	Sous-total		4	12	13	9	6	7	10	3	2	2	2
Evasion de prisonniers	Evasion simple	Acc.				1							
	Non-respect surveillance électronique	Acc.	1	1		2	2	1	2			1	
	Non spécifié	Acc.		1									
	Sous-total		2	2		3	2	1	2			1	
Menaces	Menace d'attentat	Acc.	1		3		1			2	4	1	
	Verbales	Acc.	55	30	22	24	22	19	22	29	20	29	23
	Ecrites	Acc.	6	14	10	5	12	8	6	9	8	14	12
	Par gestes, emblèmes	Acc.	9	18	14	14	8	11	14	16	4	18	19
	Alerte à la bombe	Acc.		5	7	1	1	3	7	9	7	2	10
	Non spécifié	Acc.	4										
	Sous-total	74	68	53	47	43	42	49	63	41	67	65	10
	Total	76	73	68	60	55	50	58	76	44	69	68	12

Infr. contre l'autorité publique

		2000	2013	2014	2015	2016	2017	2018	2019	2020	2021	2022	2023
Violence c/ personnes investies autorité publique	Acc.	1			1		1	1		1			
	Sous-total	1			1		1	1		1			
Rébellion	Rébellion armée	Acc.	3	4	2	1	2	1					1
	Rébellion non armée	Acc.	10	9	12	6	6	7	10	12	4	9	1
	Non spécifié	Acc.											
	Sous-total	6	13	13	14	7	8	8	10	12	4	9	2
Outrages	Acc.	2	1	4	2	5	2	2	1	2	4	1	
	Sous-total	2	1	4	2	5	2	2	1	2	4	1	
Autres infractions	Bris de scellés	Acc.	2	2	1	1	1	1	4	3	4		
	Sous-total		2	2	1	1	1	1	4	3	4		
	Total	9	16	19	18	13	12	12	15	18	12	10	2

Infr. contre la foi publique

			2000	2013	2014	2015	2016	2017	2018	2019	2020	2021	2022	2023
Faux en écritures	Faux en écritures	Acc.	18	22	25	29	19	18	10	27	21	15	11	2
	Usage de faux en écrit. et écrit. falsifiées	Acc.	4	4	4	6	6	6	4	10	12	9	11	4
		Tent.					1							
		Sous-total	22	26	29	35	25	25	14	37	33	24	22	6
Usurpation	Immixtion dans fonctions publiques	Acc.	1											
	De fonctions	Acc.	4	1	1					1			1	
	De titres	Acc.											1	
	De nom	Acc.	1	4	6	11	25	12	11	15	16	16	23	8
	Non spécifié	Acc.				1								
		Sous-total	6	5	7	12	25	12	11	16	16	16	25	8
Contrefaçon / falsification	Contrefaçon	Acc.			2	1		1	1	1	2	1		1
	Falsification	Acc.		2	1	2			2	1	1			
		Sous-total		2	3	3		1	3	2	3	1		1
Fausses monnaies	Emission	Acc.	5	1	1	3	3	7	1	1				
	Non spécifié	Tent.	1				1							
		Acc.	3											
	Autres	Acc.								1		1		
		Sous-total	9	1	1	3	4	7	1	2		1		
Faux en justice	Fausse déclarations	Acc.				2		1	1			2	2	
		Sous-total				2		1	1			2	2	
		Total	37	34	40	55	54	45	30	58	52	42	49	17



Grimbergen

Infraction Code pénal

Infr. contre la famille

		2000	2013	2014	2015	2016	2017	2018	2019	2020	2021	2022	2023
Abandon de famille	Acc.									1		2	
	Sous-total									1		2	
Refus du droit aux relations personnelles	Acc.	18	21	13	3	17	7	18	8	9	7	19	2
	Sous-total	18	21	13	3	17	7	18	8	9	7	19	2
Non-acquittement pension alimentaire	Acc.	9	1	8	1	3	1	2		3	1	1	
	Sous-total	9	1	8	1	3	1	2		3	1	1	
Non spécifié	Acc.	1		1									
	Sous-total	1		1									
	Total	28	22	22	4	20	8	20	8	13	8	22	2

Criminalité informatique

		2000	2013	2014	2015	2016	2017	2018	2019	2020	2021	2022	2023
Hacking	Acc.		3	3	2	6	5	2	11	10	9	14	3
	Tent.				1						1		
	Sous-total		3	3	3	6	5	2	11	10	10	14	3
Faux en informatique	Acc.		1	2		2	4	3	3	1		5	
	Tent.								1				
	Sous-total		1	2		2	4	3	4	1		5	
Fraude informatique	Acc.		39	27	30	32	42	32	60	53	40	78	28
	Tent.		5	2		4	3	4	6	1	1		1
	Sous-total		44	29	30	36	45	36	66	54	41	78	29
Sabotage	Acc.		1	2		1	1	3	1	1	1	3	
	Tent.									1			
	Sous-total		1	2		1	1	3	1	2	1	3	
	Total		49	36	33	45	55	44	82	67	52	100	32



Exercice illégal de l'autorité publique

		2000	2013	2014	2015	2016	2017	2018	2019	2020	2021	2022	2023
Violation de domicile par fonctionnaire public	Acc.	2											
	Sous-total	2											
Négligence du dépositaire	Acc.											1	
	Sous-total											1	
	Total	2										1	

Marchand de sommeil

		2000	2013	2014	2015	2016	2017	2018	2019	2020	2021	2022	2023
Sans circ. aggr.	Acc.								1	1			
	Sous-total								1	1			
	Total								1	1			

Traite des êtres humains

		2000	2013	2014	2015	2016	2017	2018	2019	2020	2021	2022	2023
Exploitation économique	Acc.			1	1				1			1	
	Sous-total			1	1				1			1	
	Total			1	1				1			1	

Contravention Code pénal

		2000	2013	2014	2015	2016	2017	2018	2019	2020	2021	2022	2023
Injures (Contravention)	Acc.	11											
	Sous-total	11											
Destruction d'animaux (Contravention)	Tent.	1											
	Sous-total	1											
Autres contraventions CP	Acc.	3											
	Sous-total	3											
	Total	15											



STATISTIQUES POLICIERES DE CRIMINALITE

LIEU DE PERPETRATION: COMMUNE

Grimbergen

***ANNEXE II: DETAIL PAR CATEGORIE DE DELIT
LOIS SPECIALES***



Grimbergen

Infraction Lois spéciales

Drogues

			2000	2013	2014	2015	2016	2017	2018	2019	2020	2021	2022	2023
Détention		Acc.	62	37	43	38	43	47	32	51	46	54	103	22
		Sous-total	62	37	43	38	43	47	32	51	46	54	103	22
Usage	Usage en groupe	Acc.	14											
	Usage individuel	Acc.	42											
	Faciliter l'usage	Acc.	2	2		2	4	1		1				
	Incitation à l'usage	Acc.						1						
	Désordre, scandale ou danger dans un espace public	Acc.								4	1		3	
		Sous-total	58	2		2	4	2		5	1		3	
Importation et exportation		Acc.	20	1	4	2	1		3		1			
		Tent.					1							
		Sous-total	20	1	4	2	2		3		1			
Fabrication		Acc.		3	2	4	5	4	4	2	4	7	2	
		Sous-total		3	2	4	5	4	4	2	4	7	2	
Commerce		Acc.	12	12	10	5	9	11	11	11	10	11	19	3
		Sous-total	12	12	10	5	9	11	11	11	10	11	19	3
Autres		Acc.			1	9		1	1					
		Sous-total			1	9		1	1					
		Total	152	55	60	60	63	65	51	69	62	72	127	25



Législation sur les étrangers

			2000	2013	2014	2015	2016	2017	2018	2019	2020	2021	2022	2023
Transmigration illégale	Mariages simulés/blancs sans récompense/contrainte	Acc.		2	1						1			1
	Accès au territoire	Acc.	9	4	2	1	2		1	2	10	4	1	1
	Séjour	Acc.	46	50	21	27	25	27	32	18	19	40	47	14
	Pas de port de documents d'identité ou de voyage	Acc.				1	1							
	Inscription au registre des étrangers	Acc.		11	50	51	36	26	2	1	1		1	31
	Sous-total		55	67	74	80	64	53	35	21	31	44	49	47
Trafic d'êtres humains		Acc.				2	1	2	1					1
		Tent.			1									
		Sous-total			1	2	1	2	1					1
Traite d'êtres humains		Acc.	1											
		Sous-total	1											
Aide au séjour illégal		Acc.				1				1				
		Tent.			1									
		Sous-total			1	1				1				
Non spécifié		Acc.	1											
		Tent.	1											
		Sous-total	2											
Autres		Acc.	2											
		Sous-total	2											
	Total		60	67	76	82	66	55	36	22	31	44	49	48



Environnement

			2000	2013	2014	2015	2016	2017	2018	2019	2020	2021	2022	2023
Déchets	Transport de déchets	Acc.						3		1				
	Déchets par professionnel	Acc.		3	1	3	1			1		1		
	Déchets par particulier	Acc.		2	4		2			1	3	2	1	
	Déchets par personne indéterminée	Acc.	18											
	Déchets: permis/autorisation	Acc.						1						
	Non spécifié	Acc.	2											
		Sous-total	20	5	5	3	3	4		3	3	3	1	
Autres que déchets	Urbanisme	Acc.	17	8	8	4	4	6	4	4	4	12	13	2
	Permis d'environnement	Acc.			1			1	2	3	1	1		
	Bruit	Acc.	1											
	Pollution de l'eau	Acc.	2		1		1							1
	Pollution de l'air	Acc.	1		1	1	2		1			1	1	
	Pollution du sol	Acc.											1	
	Autres nuisances en matière d'environnement	Acc.	3									1		
		Sous-total	24	8	11	5	7	7	7	7	5	15	15	3
Biodiversité / Faune et flore	Bien-être animal	Acc.	4	2	1	1	1	2	1	3	2	2	7	3
	Permis / autorisation animaux	Acc.					1							
	Destruction d'animaux	Acc.					1			1				
	Santé des animaux	Acc.									1	1		
		Sous-total	4	2	1	2	2	2	1	4	3	3	7	3
Non spécifié	Acc.	6												
		Sous-total	6											
		Total	54	15	17	10	12	13	8	14	11	21	23	6



Armes et explosifs

			2000	2013	2014	2015	2016	2017	2018	2019	2020	2021	2022	2023
Détention illégale	Arme à feu	Acc.		7	9	5		5	1	13	10	7	12	
	Arme blanche ou non à feu	Acc.		7	12	6	5	4	8	6	6	6	2	3
	Munition	Acc.			1	4	1					3		
	Non spécifié	Acc.	17								1			
		Sous-total	17	14	22	15	6	9	9	19	17	16	14	3
Port / transport illégal	Arme à feu	Acc.		2	1	3		2	1			3		
	Arme blanche ou non à feu	Acc.		8	4	3	2	4	3	4	8	14	4	5
	Munition	Acc.				1						2		
	Non spécifié	Acc.	20											
		Sous-total	20	10	5	7	2	6	4	4	8	19	4	5
Commerce illégal	Arme à feu	Acc.		1								2		
	Arme blanche ou non à feu	Acc.									1			
		Sous-total		1							1	2		
Fabrication / réparation illégale	Arme à feu	Acc.		1				1						
		Sous-total		1				1						
Explosifs		Acc.	1	1										
		Sous-total	1	1										
Autre	Défaut signalement vol ou perte	Acc.			1									
		Sous-total			1									
		Total	38	27	28	22	8	16	13	23	26	37	18	8



Protection de la personne

			2000	2013	2014	2015	2016	2017	2018	2019	2020	2021	2022	2023
Discrimination	Racisme et xénophobie	Acc.	1		5	4	1	1				4	2	
	Fondée sur son orientation sexuelle (homophobie)	Acc.				1					1			
	Fondée sur conviction religieuse ou philosophique	Acc.											1	
		Sous-total	1		5	5	1	1			1	4	3	
Protection de la vie privée		Acc.	9	4		2	2				1	1		
		Sous-total	9	4		2	2				1	1		
Caméras de surveillance		Acc.			1									
		Sous-total			1									
Droit à l'image		Acc.			2		5	1		3	1	2	3	
		Sous-total			2		5	1		3	1	2	3	
Interdiction temporaire de résidence		Acc.										1		
		Sous-total										1		
Non spécifié		Acc.					1							
		Sous-total					1							
Autres		Acc.	4											
		Sous-total	4											
		Total	14	4	8	7	9	2		3	3	8	6	



Grimbergen

Infraction Lois spéciales

Hormones et dopage

		2000	2013	2014	2015	2016	2017	2018	2019	2020	2021	2022	2023
Détention	Acc.				1	1	1		1				
	Sous-total:				1	1	1		1				
	Total:				1	1	1		1				

Loi du football

		2000	2013	2014	2015	2016	2017	2018	2019	2020	2021	2022	2023
Vente irrégulière de tickets	Acc.	1											
	Sous-total:	1											
	Total:	1											

Sécurité privée

		2000	2013	2014	2015	2016	2017	2018	2019	2020	2021	2022	2023
Entreprises de gardiennage / de sécurité	Acc.	1											
	Sous-total:	1											
	Total:	1											

Protection de la jeunesse

		2000	2013	2014	2015	2016	2017	2018	2019	2020	2021	2022	2023
Législation sur l'obligation scolaire	Acc.		1	1		1	2		1	1	2		
	Sous-total:		1	1		1	2		1	1	2		
Législation sur la protection de la jeunesse	Acc.	3	14	13	31	56	51	46	67	88	138	122	32
	Sous-total:	3	14	13	31	56	51	46	67	88	138	122	32
Non spécifié	Acc.				1				1	1			
	Sous-total:				1				1	1			
	Total:	3	15	14	32	57	53	46	69	90	140	122	32



Code pénal social

		2000	2013	2014	2015	2016	2017	2018	2019	2020	2021	2022	2023
Harcèlement au travail	Acc.		1	1		2				1	1	1	
	Sous-total:		1	1		2				1	1	1	
Mise en danger du travailleur	Acc.									11			
	Sous-total:									11			
Travail illégal	Acc.					1		1			1		
	Sous-total:					1		1			1		
Fraude sociale aux cotisations (travail au noir)	Acc.		1	1	3			1	6	5	7	3	
	Sous-total:		1	1	3			1	6	5	7	3	
Documents sociaux	Acc.								1				
	Sous-total:								1				
Surveillance et contrôle	Acc.			2									
	Sous-total:			2									
Sécurité sociale	Acc.										1		
	Sous-total:										1		
Infr. contre foi publique en droit pénal social	Acc.					2			1		2	3	
	Sous-total:					2			1		2	3	
Escroquerie en droit pénal social	Acc.					1	2	1	1	2	1		
	Sous-total:					1	2	1	1	2	1		
Autres	Acc.					1	2		3			1	
	Sous-total:					1	2		3			1	
	Total:		2	4	3	7	4	3	12	19	13	8	

Ivresse et alcool

		2000	2013	2014	2015	2016	2017	2018	2019	2020	2021	2022	2023
Ivresse publique	Acc.	7	33	27	25	26	18	19	29	30	28	41	4
	Sous-total:	7	33	27	25	26	18	19	29	30	28	41	4
	Total:	7	33	27	25	26	18	19	29	30	28	41	4



Registre de population

		2000	2013	2014	2015	2016	2017	2018	2019	2020	2021	2022	2023
	Acc.		100	147	94	60	61	14	14	7	4	2	11
	Sous-total:		100	147	94	60	61	14	14	7	4	2	11
	Total:		100	147	94	60	61	14	14	7	4	2	11

Carte d'identité

		2000	2013	2014	2015	2016	2017	2018	2019	2020	2021	2022	2023
Pas en possession	Acc.	1				1			2				
	Sous-total:	1				1			2				
Refus de présentation	Acc.										2		
	Sous-total:										2		
Non spécifié	Acc.				1								
	Sous-total:				1								
Autres	Acc.		1		1								
	Sous-total:		1		1								
	Total:	1	1		2	1			2		2		

Santé publique

		2000	2013	2014	2015	2016	2017	2018	2019	2020	2021	2022	2023
Denrées alimentaires	Acc.						1						
	Sous-total:						1						
Refus ou négligence respect mesures	Acc.									539	229		
	Sous-total:									539	229		
Non spécifié	Acc.										1		
	Sous-total:										1		
Autres	Acc.									40			
	Sous-total:									40			
	Total:						1			579	230		



Travail

		2000	2013	2014	2015	2016	2017	2018	2019	2020	2021	2022	2023
Règlement général protection du travail	Acc.	1											
	Sous-total:	1											
Commerce ambulant	Acc.	1	1	3	1	1	1	3	1				
	Sous-total:	1	1	3	1	1	1	3	1				
Infractions mesure interdiction professionnelle	Acc.		1										
	Sous-total:		1										
Fraude sociale aux cotisations (travail au noir)	Acc.	1		1		1	1		1			1	
	Sous-total:	1		1		1	1		1			1	
Travailleurs étrangers	Acc.	1				1	1						
	Sous-total:	1				1	1						
Repos hebdomadaire obligatoire	Acc.			2									
	Sous-total:			2									
Non spécifié	Acc.					1							
	Sous-total:					1							
	Total:	4	2	6	1	4	3	3	2			1	

Protection des revenus publics

		2000	2013	2014	2015	2016	2017	2018	2019	2020	2021	2022	2023
Taxe de circulation / TMC	Acc.			1	6	9	9	5	2				
	Sous-total:			1	6	9	9	5	2				
Fraude TVA	Acc.									1	1		
	Sous-total:									1	1		
Fraude fiscale - impôts sur le revenu	Acc.			1					1	1			
	Sous-total:			1					1	1			
Non spécifié	Acc.										1		
	Sous-total:										1		
	Total:			2	6	9	9	5	3	2	2		



Législation économique

		2000	2013	2014	2015	2016	2017	2018	2019	2020	2021	2022	2023
Sociétés	Acc.			1						1			
	Sous-total:			1						1			
Instruments financiers	Acc.							1					
	Sous-total:							1					
Contrefaçon de droits de propriété intellectuelle	Acc.				1								
	Sous-total:				1								
Autres	Acc.		1							1			
	Sous-total:		1							1			
	Total:		1	1	1			1		2			

Pratiques commerciales

		2000	2013	2014	2015	2016	2017	2018	2019	2020	2021	2022	2023
Registre de commerce	Acc.					1	1	1					
	Sous-total:					1	1	1					
Non spécifié	Acc.										1		
	Sous-total:										1		
	Total:					1	1	1			1		

Code pénal militaire et milice

		2000	2013	2014	2015	2016	2017	2018	2019	2020	2021	2022	2023
Code pénal militaire	Acc.	1											
	Sous-total:	1											
	Total:	1											



Autres lois spéciales

		2000	2013	2014	2015	2016	2017	2018	2019	2020	2021	2022	2023
Transport	Acc.	3	1	1		1	1	5	1	1	3	1	
	Sous-total:	3	1	1		1	1	5	1	1	3	1	
Infr. dans le secteur audiovisuel	Acc.	2											
	Sous-total:	2											
Energie	Acc.		1										
	Sous-total:		1										
Dégradation involontaire câbles télécommunication	Acc.			1	1	2	3	1	5	1	5	5	2
	Sous-total:			1	1	2	3	1	5	1	5	5	2
Moyens de communications électroniques	Acc.											2	
	Sous-total:											2	
Autres	Acc.	4											
	Sous-total:	4											
	Total:	9	2	2	1	3	4	6	6	2	8	8	2

STATISTIQUES POLICIERES DE CRIMINALITE

LIEU DE PERPETRATION: COMMUNE

Grimbergen

***ANNEXE III: DETAIL
FIGURES CRIMINELLES / PHENOMENES***



Grimbergen

FC Vol moyen de transport

		2000	2013	2014	2015	2016	2017	2018	2019	2020	2021	2022	2023
Vol de voiture	Acc.	66	33	21	20	24	30	27	17	10	19	23	4
	Tent.	22	1	1	3	1	1		3	2			
	Total	88	34	22	23	25	31	27	20	12	19	23	4
Vol de moto	Acc.		1	1	3	2			2	3	1	2	
	Tent.					1							
	Total		1	1	3	3			2	3	1	2	
Carjacking	Acc.	5	1	1		1	1			1		2	
	Tent.	1				1							
	Total	6	1	1		2	1			1		2	
Homejacking	Acc.	4					1		1			1	
	Tent.	1											
	Total	5					1		1			1	
Vol dans les garages	Acc.	10	6	1	1	1	2	1	1			2	
	Tent.												
	Total	10	6	1	1	1	2	1	1			2	
Vol de vélomoteur	Acc.	10	1	4	2	3	3	3	4	1	2	4	2
	Tent.				1								
	Total	10	1	4	3	3	3	3	4	1	2	4	2
Vol de vélo	Acc.	53	42	42	62	36	41	58	56	33	27	46	11
	Tent.		1	1									
	Total	53	43	43	62	36	41	58	56	33	27	46	11



FC Cambriolage

		2000	2013	2014	2015	2016	2017	2018	2019	2020	2021	2022	2023
Cambriolage dans habitation	Acc.	172	189	188	217	156	118	145	120	90	88	154	41
	Tent.	93	109	144	130	109	70	115	120	93	87	109	32
	Total	265	298	332	347	265	188	260	240	183	175	263	73
Cambriolage ds entreprise ou commerce	Acc.	33	33	31	29	25	17	16	17	10	12	20	7
	Tent.	14	10	23	21	9	12	10	3	8	7	15	1
	Total	47	43	54	50	34	29	26	20	18	19	35	8
Cambriolage ds service public ou bâtiment administ	Acc.	7	9	2	6	5	4	2	5	5	1	3	2
	Tent.		4	5	4	5	1	2	3	1	1	1	
	Total	7	13	7	10	10	5	4	8	6	2	4	2
Vol au béliier	Acc.			1	1								
	Tent.												
	Total			1	1								
Cambriolage dans bâtiment (total)	Acc.	210	231	221	252	186	138	163	142	105	101	177	50
	Tent.	105	123	172	155	123	83	127	126	102	95	125	33
	Total	315	354	393	407	309	221	290	268	207	196	302	83

FC Vol autre

		2000	2013	2014	2015	2016	2017	2018	2019	2020	2021	2022	2023
Vol à main armée	Acc.	14	5	6	13	4	5	6	3		5	7	1
	Tent.	2	2		1	2	3	1			2	1	
	Total	16	7	6	14	6	8	7	3		7	8	1
Vol avec violence sans arme	Acc.	22	22	21	25	27	25	15	20	31	14	14	4
	Tent.	2	4	7	5	3	5	8	5	13	4	9	1
	Total	24	26	28	30	30	30	23	25	44	18	23	5
Vol dans ou sur un véhicule	Acc.	131	173	154	128	90	128	71	84	79	61	81	16
	Tent.	22	44	51	21	11	28	10	19	23	5	10	6
	Total	153	217	205	149	101	156	81	103	102	66	91	22
Sacjacking dans une voiture	Acc.			1	1								
	Tent.												
	Total			1	1								



FC Vol autre

		2000	2013	2014	2015	2016	2017	2018	2019	2020	2021	2022	2023
Vol d'armes et explosifs	Acc.	4	2	5	6	6	2	3	1	2	3	3	
	Total	4	2	5	6	6	2	3	1	2	3	3	
Steaming	Acc.					1							
	Tent.		1										
Total			1			1							
Arrachage de sac à main	Acc.	3	2	1	3	2		1		7			
	Tent.	1											
Total		4	2	1	3	2		1		7			
Vol à l'arraché	Acc.	5	5	4	12	5	14	7	6	15	4	6	1
	Tent.	1				2	3			1	1	2	
Total		6	5	4	12	7	17	7	6	16	5	8	1
Vol à la tire	Acc.	54	55	44	45	21	17	20	26	10	12	27	7
	Tent.		1			1							
Total		54	56	44	45	22	17	20	26	10	12	27	7
Vol à l'étalage	Acc.	21	43	45	41	33	23	29	20	26	32	53	11
	Tent.	4	4	3		1	1	1	2	1		1	
Total		25	47	48	41	34	24	30	22	27	32	54	11
Vol par ruse	Acc.	18	25	14	10	14	16	8	23	10	12	13	
	Tent.	7	2	2	1	2	1	1	4	1	1	2	
Total		25	27	16	11	16	17	9	27	11	13	15	
Vol de métaux	Acc.		6	2	3	5	9	3	1		4	8	
	Total		6	2	3	5	9	3	1		4	8	
Vol sur les chantiers	Acc.	4	8	3	14	6	4	12	10	9	6	10	4
	Tent.		2	1	1		1		2				
Total		4	10	4	15	6	5	12	12	9	6	10	4
Home-invasion	Acc.		1	1				1		1	1		1
	Tent.						1						
Total			1	1			1	1		1	1		1



FC Vol autre

		2000	2013	2014	2015	2016	2017	2018	2019	2020	2021	2022	2023
Vol d'animaux	Acc.			2	1	1			1	2		2	
	Total			2	1	1			1	2		2	
Vol de cargaison	Acc.			3		1	2	1				6	
	Tent.		2	6	2								
	Total		2	9	2	1	2	1				6	

Criminalité ICT

		2000	2013	2014	2015	2016	2017	2018	2019	2020	2021	2022	2023
Fraude de cartes de paiements	Acc.		22	12	12	17	18	21	37	16	12	28	14
	Tent.	1	2	2		3	2	3	7	1			1
	Total	1	24	14	12	20	20	24	44	17	12	28	15
Phishing	Acc.			1					1	6	6	2	
	Total			1					1	6	6	2	
Ransomware	Acc.						1	3	5		1	1	
	Tent.							1		1			
	Total						1	4	5	1	1	1	
Shouldersurfing	Acc.		2	3	4	2	6	5	12	4	4	5	2
	Tent.						1	1					
	Total		2	3	4	2	7	6	12	4	4	5	2
Skimming	Acc.		5	1	1		1	2	1		2	4	
	Tent.								3				
	Total		5	1	1		1	2	4		2	4	



FC Autre

		2000	2013	2014	2015	2016	2017	2018	2019	2020	2021	2022	2023
Violence contre les métiers d'intérêt général	Acc.	3	5	1	6	4	4	3	6	3	3	6	
	Total	3	5	1	6	4	4	3	6	3	3	6	
Viol collectif	Acc.				1				1				
	Total				1				1				
Graffiti	Acc.	3	8	24	8	6	7	1	1	3	4	4	
	Total	3	8	24	8	6	7	1	1	3	4	4	
Dégradation de voiture	Acc.	39	105	88	112	87	90	105	108	84	64	101	10
	Tent.					1			1				
	Total	39	105	88	112	88	90	105	109	84	64	101	10
Rixe au couteau	Acc.				2	1		1			2		
	Tent.								1				
	Total				2	1		1	1		2		

PH Violence intrafamiliale (VIF)



PH Violence intrafamiliale (VIF)

		2000	2013	2014	2015	2016	2017	2018	2019	2020	2021	2022	2023
VIF: physique, dans le couple	Acc.	6	68	60	57	46	38	35	41	44	52	72	15
	Total	6	68	60	57	46	38	35	41	44	52	72	15
VIF: physique, envers des descendants	Acc.	3	10	5	7	3	7	14	7	3	12	6	2
	Tent.						1					2	
	Total	3	10	5	7	3	8	14	7	3	12	8	2
VIF: physique, envers d'autres membres	Acc.	25	12	15	11	10	9	5	6	5	13	11	3
	Tent.			1									
	Total	25	12	16	11	10	9	5	6	5	13	11	3
VIF: sexuelle, dans le couple	Acc.				1							1	
	Total				1							1	
VIF: sexuelle, envers des descendants	Acc.	1	2		1		1	1			2		
	Tent.				1								
	Total	1	2		2		1	1			2		
VIF: sexuelle, envers d'autres membres	Acc.		1										
	Total		1										
VIF: psychique, dans le couple	Acc.	18	30	20	14	26	15	27	14	11	19	31	4
	Total	18	30	20	14	26	15	27	14	11	19	31	4
VIF: psychique, envers des descendants	Acc.		1				2			1	1	1	
	Total		1				2			1	1	1	
VIF: psychique, envers d'autres membres	Acc.		1	1		1	2			1	1	1	
	Total		1	1		1	2			1	1	1	
VIF: économique, dans le couple	Acc.		2		2	2			1			2	
	Total		2		2	2			1			2	
VIF: économique, envers des descendants	Acc.	3											
	Total	3											
VIF: économique, envers d'autres membres	Acc.	14	1	12	2	3	1	3		4	2	3	
	Total	14	1	12	2	3	1	3		4	2	3	



PH Hormones et dopage

		2000	2013	2014	2015	2016	2017	2018	2019	2020	2021	2022	2023
Dopage humain	Acc.				2	1	1		1				
	Total				2	1	1		1				
Engraissement illégal	Acc.								1				
	Total								1				

PH Drogues

		2000	2013	2014	2015	2016	2017	2018	2019	2020	2021	2022	2023
Vente de cocaïne	Acc.			2	1	1		3	3	2		1	
	Total			2	1	1		3	3	2		1	
Import-export de cocaïne	Acc.					1		3		1			
	Tent.					1							
	Total					2		3		1			
Production de drogues synthétiques	Acc.				1								
	Total				1								
Import-export de drogues synthétiques	Acc.	1		1	1								
	Total	1		1	1								
Vente de drogues synthétiques	Acc.	2	2	1				2	2	1	1	2	
	Total	2	2	1				2	2	1	1	2	
Production de cannabis (culture)	Acc.					2	2	2	2	1	4	1	
	Total					2	2	2	2	1	4	1	
Vente de cannabis en grande quantité	Acc.										1	1	
	Total										1	1	



PH Trafic d'armes

		2000	2013	2014	2015	2016	2017	2018	2019	2020	2021	2022	2023
Commerce et production d'arme à feu et mun.	Acc.		2				1				2		
	Total		2				1				2		
Commerce et production d'arme non à feu	Acc.									1			
	Total									1			

PH Traite des êtres humains

		2000	2013	2014	2015	2016	2017	2018	2019	2020	2021	2022	2023
TEH - exploitation économique	Acc.	8		1	1				1			1	
	Total	8		1	1				1			1	
TEH - exploitation sexuelle	Acc.	1			1							1	
	Total	1			1							1	

PH Violence dans l'espace public

		2000	2013	2014	2015	2016	2017	2018	2019	2020	2021	2022	2023
Violence physique (transport public)	Acc.					2	1	1					1
	Tent.						1						
	Total					2	2	1					1
Violence physique (voie publique)	Acc.	41	41	28	37	31	35	34	37	31	29	45	7
	Tent.	1	4	2		1	1	1	2	4	3	3	
	Total	42	45	30	37	32	36	35	39	35	32	48	7
Violence physique (autre endroit public)	Acc.	1	5	1	1	1	1	1		5	3	3	
	Tent.	1											
	Total	2	5	1	1	1	1	1		5	3	3	
Violence physique (endroit accessible au public)	Acc.	14	22	12	16	13	14	17	27	16	11	23	3
	Tent.	2		1						1			
	Total	16	22	13	16	13	14	17	27	17	11	23	3
Violence sexuelle (transport public)	Acc.					1		2			1		
	Total					1		2			1		



PH Violence dans l'espace public

		2000	2013	2014	2015	2016	2017	2018	2019	2020	2021	2022	2023
Violence sexuelle (voie publique)	Acc.	3	3	4	7	1	2	4		1	4	4	1
	Tent.								1				
	Total	3	3	4	7	1	2	4	1	1	4	4	1
Violence sexuelle (autre endroit public)	Acc.		1	1			2	1			2	2	
	Tent.												
	Total		1	1			2	1			2	2	
Violence sexuelle (endroit accessible au public)	Acc.	4	4	1	1	7	1	9		3	3	8	2
	Tent.						1						
	Total	4	4	1	1	7	2	9		3	3	8	2
Violence psychique (transport public)	Acc.			1		2		1	2				3
	Tent.												
	Total			1		2		1	2				3
Violence psychique (voie publique)	Acc.	23	18	14	18	27	28	23	26	21	32	32	5
	Tent.												
	Total	23	18	14	18	27	28	23	26	21	32	32	5
Violence psychique (autre endroit public)	Acc.	1	1	1	2	2		2	2	3	1	4	
	Tent.												
	Total	1	1	1	2	2		2	2	3	1	4	
Violence psychique (endroit accessible au public)	Acc.	18	12	11	14	9	10	9	11	17	14	10	3
	Tent.												
	Total	18	12	11	14	9	10	9	11	17	14	10	3
Vol à main armée (voie publique)	Acc.		1	1			1	2	1		3	3	
	Tent.		1				2				1		
	Total		2	1			3	2	1		4	3	
Vol à main armée (autre endroit public)	Acc.												1
	Tent.												
	Total												1
Vol à main armée (endroit accessible au public)	Acc.	7	3	1	11	2		3	1		1	3	
	Tent.		1		1	2	1				1		
	Total	7	4	1	12	4	1	3	1		2	3	
Vol avec violence sans arme (transport public)	Acc.					1	1						
	Tent.												
	Total					1	1						



PH Violence dans l'espace public

		2000	2013	2014	2015	2016	2017	2018	2019	2020	2021	2022	2023
Vol avec violence sans arme (voie publique)	Acc.	12	14	13	16	15	16	9	6	18	5	7	1
	Tent.	1	1	1		1	3		1	5	1	3	
	Total	13	15	14	16	16	19	9	7	23	6	10	1
Vol avec violence sans arme (autre endroit public)	Acc.			1	1	1				2		2	
	Tent.				1								
	Total			1	2	1				2		2	
Vol avec violence sans arme (endr. acces. au pub.)	Acc.	4	2	4	4	7	2	2	3	2	2		
	Tent.	1		1				2	1				1
	Total	5	2	5	4	7	2	4	4	2	2		1

PH Autre

		2000	2013	2014	2015	2016	2017	2018	2019	2020	2021	2022	2023
Faux policiers	Acc.	1	5	2				1					
	Tent.							1	1				
	Total	1	5	2				2	1				
Terrorisme, extrémisme et radicalisme	Acc.			1			1	1	3				
	Tent.						1	1	3				
	Total			1			1	1	3				
Cyberharcèlement	Acc.	6	19	20	21	12	14	10	20	18	35	29	2
	Tent.												
	Total	6	19	20	21	12	14	10	20	18	35	29	2
Fraude à l'identité	Acc.	9	15	20	23	31	17	20	35	43	32	38	12
	Tent.		1	4	1		1		3				1
	Total	9	16	24	24	31	18	20	38	43	32	38	13

STATISTIQUES POLICIERES DE CRIMINALITE

LIEU DE PERPETRATION: COMMUNE

Grimbergen

***ANNEXE IV: FAITS ENREGISTRES
NON CRIMINELS***



Grimbergen

Faits non criminels

Maladies / Décès / Disparition

	2000	2013	2014	2015	2016	2017	2018	2019	2020	2021	2022	2023
Suicide	13	19	27	7	3	10	7	4	7	1	6	1
Personne malade	9	14	17	15	21	15	22	11	19	28	13	2
Décès suspect	1	3	2	6	7	5	4	6	6	9	7	
Décès naturel	2		1		2		1				1	
Disparition (personne disparue)	41	37	31	36	48	25	35	37	26	33	59	6
Accident (sauf roulage)	2	7	10	4	4	3	4	7	1	10	8	1
Cadavre non identifié					1							
Total	68	80	88	68	86	58	73	65	59	81	94	10

Appels

	2000	2013	2014	2015	2016	2017	2018	2019	2020	2021	2022	2023
Alarme	11	1										
Appels	4					1			2			
Total	15	1				1			2			

Problèmes sociaux

	2000	2013	2014	2015	2016	2017	2018	2019	2020	2021	2022	2023
Différends familiaux	23	35	14	7	7	3	2	3	3	6	5	3
Différend (pas de coups)	8	8	6	4	2	1				1	1	1
Affaire civile	14	6	3	1	3	3		2	2	1	1	1
Protection de la jeunesse	13	7	9	5	7	1	3	1	7	13	11	1
Autres	2	22	9	23	9	2	8	9	14	1	1	
Total	60	78	41	40	28	10	13	15	26	22	19	6



Catastrophes

	2000	2013	2014	2015	2016	2017	2018	2019	2020	2021	2022	2023
Catastrophe naturelle			1									
Dégâts tempête			4									
Autres	1											
Total	1		5									

Ordre public

	2000	2013	2014	2015	2016	2017	2018	2019	2020	2021	2022	2023
Troubles	3	3		5	3	6	9	8	11	10	4	
Autres	2			1					2			
Total	5	3		6	3	6	9	8	13	10	4	

Agissements suspects

	2000	2013	2014	2015	2016	2017	2018	2019	2020	2021	2022	2023
	55	2	1	1	1	1			1		3	
Total	55	2	1	1	1	1			1		3	

Objets trouvés

	2000	2013	2014	2015	2016	2017	2018	2019	2020	2021	2022	2023
	1			1		1					2	
Total	1			1		1					2	

Objets perdus

	2000	2013	2014	2015	2016	2017	2018	2019	2020	2021	2022	2023
	51	282	308	277	281	331	296	325	310	301	322	100
Total	51	282	308	277	281	331	296	325	310	301	322	100



Autres non-infractions

	2000	2013	2014	2015	2016	2017	2018	2019	2020	2021	2022	2023
Ordonnance de capture								1			1	
Non-respect des conditions			1		1	1			1	1	2	
Procès-verbal d'information	27	4	12	11	10	3	10	11	1	10	5	4
Notification		63	83	94	95	119	143	136	145	188	240	52
Dégradation involontaire câbles (non-télécom)				1			1	1	1			
Demande signalement surveillance électronique							1			8	23	4
Fonction de contrôle armes								5	1	3	16	4
Autres non infractions	13											
Total	40	67	96	106	106	123	155	154	149	210	287	64