

# ***STATISTIQUES POLICIERES DE CRIMINALITE***

---

*LIEU DE PERPETRATION: COMMUNE*

**Gooik**

***2000 - Trimestre 1 2023***

*Police fédérale - DGRIDRIIBIPOL*

# ***STATISTIQUES POLICIERES DE CRIMINALITE***

---

***LIEU DE PERPETRATION: COMMUNE***

**Gooik**

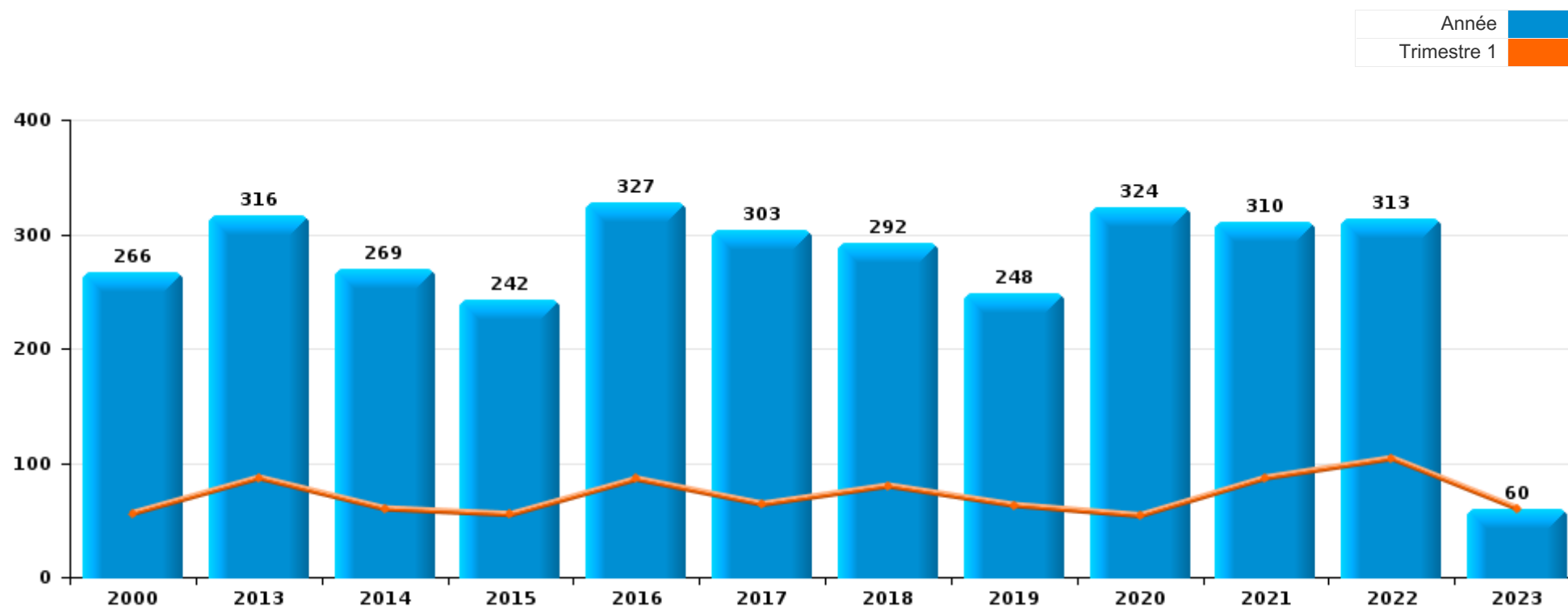
***PARTIE I : INFRACTIONS JUDICIAIRES***

## CRIMINALITE ENREGISTREE COMMISE AU NIVEAU DE LA COMMUNE



### Gooik

	2000	2013	2014	2015	2016	2017	2018	2019	2020	2021	2022	2023
Nombre total des délits	266	316	269	242	327	303	292	248	324	310	313	60



FPF/DGR/DRI/BIPOL - Statistiques policières de criminalité (date de clôture: 22/09/2023)

Les données pour les années 2001 jusqu'à 2012 ne sont plus publiées mais restent disponibles sur demande auprès du service BIPOL.

Les données pour 2023 ne concernent que le 1er trimestre.



Gooik

	2000	2013	2014	2015	2016	2017	2018	2019	2020	2021	2022	2023
Vol et extorsion	75	80	107	82	111	83	70	41	50	38	37	8
Dégradation de la propriété	36	39	43	30	42	40	32	31	30	54	43	1
Infr. contre l'intégrité physique	39	26	21	20	33	36	24	27	23	22	29	4
Fraude	13	20	15	14	15	26	27	22	38	41	45	7
Infr. contre autres valeurs morales et sentiments	7	16	8	16	15	6	9	16	19	18	36	4
Registre de population	9	24	14	18	13	13	17	13	11	14	16	3
Environnement	18	4	6	8	20	24	9	17	11	15	24	5
Infr. contre la sécurité publique	21	18	13	11	15	9	16	12	9	12	9	1
Protection de la jeunesse		6	6	7	15	13	10	18	22	18	21	2
Criminalité informatique		4	10	2	5	6	11	14	17	15	16	5
Drogues	9	26	4	4	7	11	11	4	4	11	1	
Infr. contre la famille	11	11	1	1	6	11	12	8	4	7	4	5
Armes et explosifs	4	14	3	5	8	8	14	6	4	3	10	1
Santé publique									58	15	1	
Infr. contre la foi publique	3	8	6	5	9	3	8	5	2	2	4	
Infr. contre les moeurs	1	2	1	7	4	3	6	3	5	10	8	
Législation sur les étrangers	4	4	3	3	1	1	6	1	4	5	2	4
Infr. contre l'autorité publique	1	5	2	3	4	4	2	4	1	2	1	2
Autres lois spéciales	2				2	2	2	3	4			
Ivresse et alcool	4			1	1	1	1	3	1	1	2	
Protection de la personne	1	1		1			1		2	3	3	
Code pénal social			1			1			2	2		5
Travail		3				1			1	1	1	2
Contravention Code pénal	7											
Infr. contre la liberté individuelle		1	1	1			2			1		
Infr. relative au statut juridique de l'enfant			2	1					2			
Exercice illégal de l'autorité publique					1	1	1					
Infr. contre la Sécurité de l'Etat			2	1								
Législation économique		1					1					1
Carte d'identité		2										
Hormones et dopage		1		1								
Pratiques commerciales	1											
<b>Sous-total</b>	<b>266</b>	<b>316</b>	<b>269</b>	<b>242</b>	<b>327</b>	<b>303</b>	<b>292</b>	<b>248</b>	<b>324</b>	<b>310</b>	<b>313</b>	<b>60</b>
<b>Contravention règlement policier local</b>		2	17	2	2		1	2	3	3	2	2
<b>Sous-total</b>		<b>2</b>	<b>17</b>	<b>2</b>	<b>2</b>		<b>1</b>	<b>2</b>	<b>3</b>	<b>3</b>	<b>2</b>	<b>2</b>
<b>Total</b>	<b>266</b>	<b>318</b>	<b>286</b>	<b>244</b>	<b>329</b>	<b>303</b>	<b>293</b>	<b>250</b>	<b>327</b>	<b>313</b>	<b>315</b>	<b>62</b>

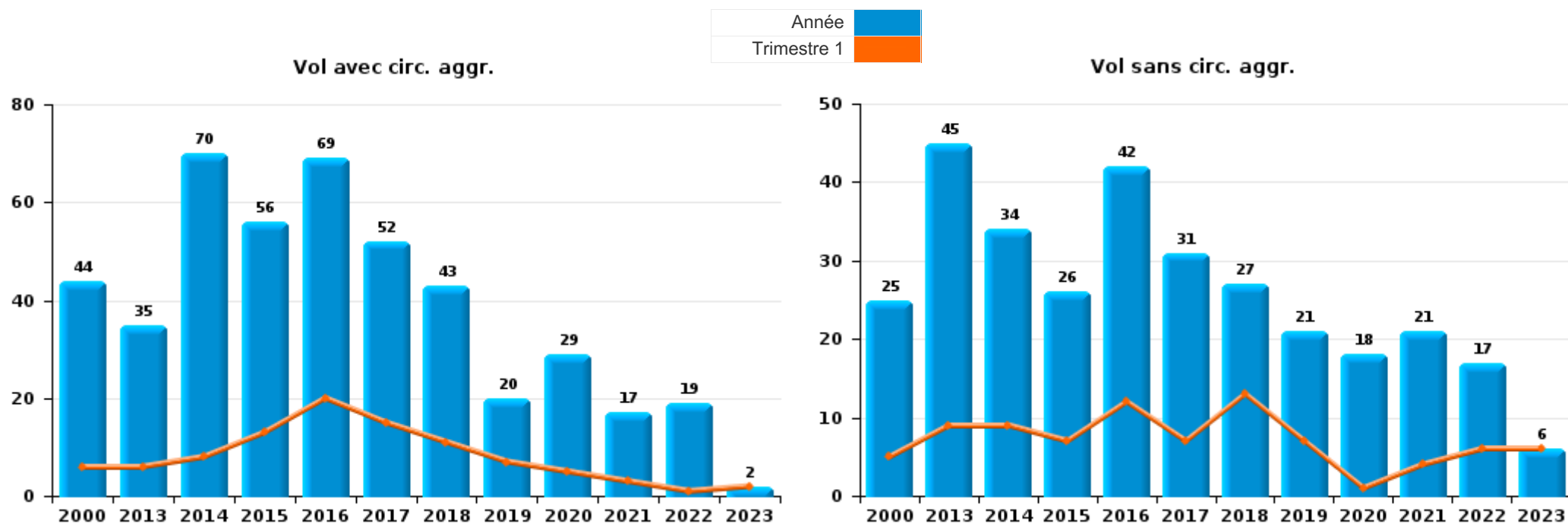
FPF/DGR/DRI/BIPOL - Statistiques policières de criminalité (date de clôture: 22/09/2023)  
 Les données pour les années 2001 jusqu'à 2012 ne sont plus publiées mais restent disponibles sur demande auprès du service BIPOL.  
 Les données pour 2023 ne concernent que le 1er trimestre.



I.1. Catégorie des infractions : Vol et extorsion (top 5 des infractions au niveau national 2022)

Gooik

	2000	2013	2014	2015	2016	2017	2018	2019	2020	2021	2022	2023
Vol avec circ. agr.	44	35	70	56	69	52	43	20	29	17	19	2
Vol sans circ. agr.	25	45	34	26	42	31	27	21	18	21	17	6
Vol non spécifié	6		1									
Extorsion			2						3		1	
<b>Total</b>	<b>75</b>	<b>80</b>	<b>107</b>	<b>82</b>	<b>111</b>	<b>83</b>	<b>70</b>	<b>41</b>	<b>50</b>	<b>38</b>	<b>37</b>	<b>8</b>

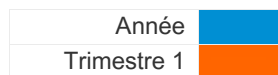




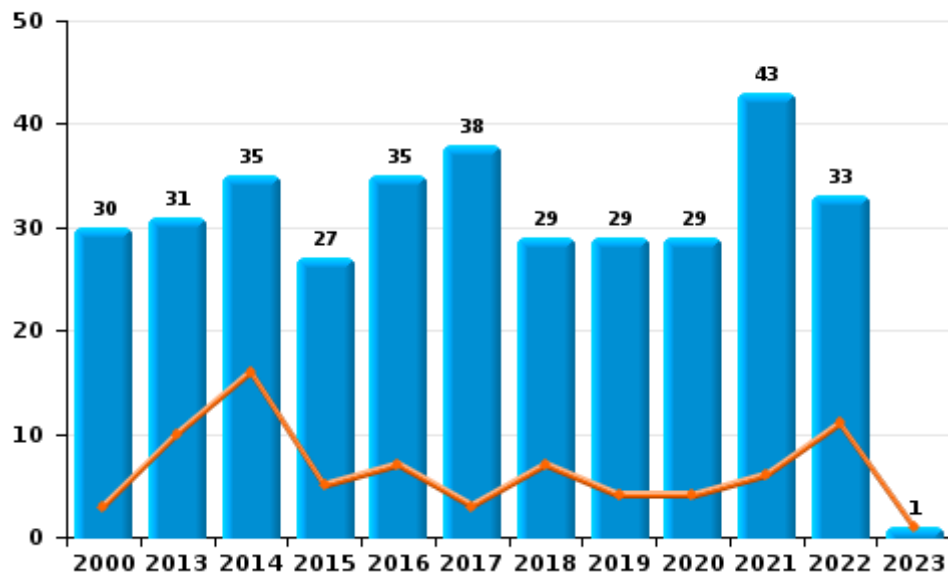
I.2. Catégorie des infractions : Dégradation de la propriété (top 5 des infractions au niveau national 2022)

Gooik

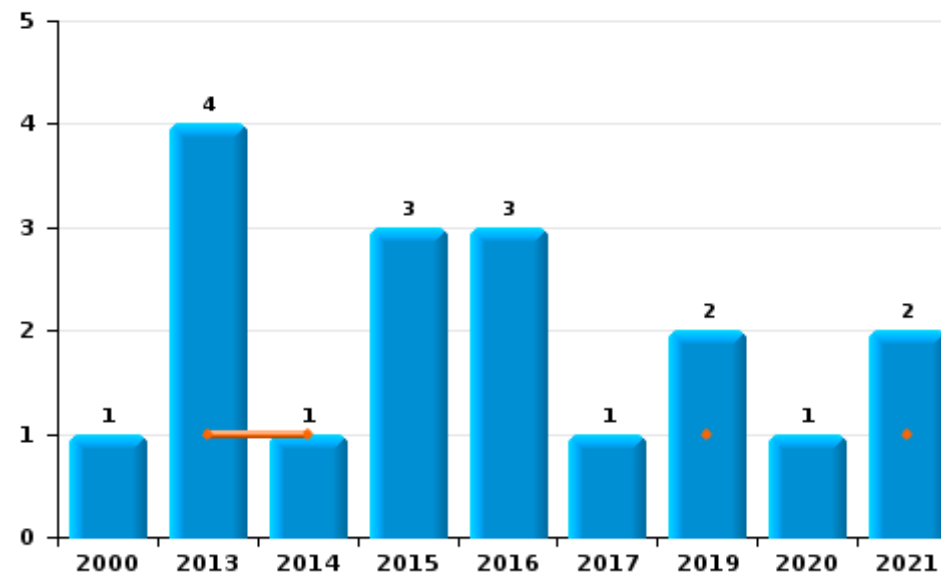
	2000	2013	2014	2015	2016	2017	2018	2019	2020	2021	2022	2023
Vandalisme	30	31	35	27	35	38	29	29	29	43	33	1
Destruction, dénaturation, dégradation	5	4	7		4	1	3			9	10	
Incendie involontaire		4	1	2	2	1		2		2		
Incendie volontaire	1			1	1				1			
<b>Total</b>	<b>36</b>	<b>39</b>	<b>43</b>	<b>30</b>	<b>42</b>	<b>40</b>	<b>32</b>	<b>31</b>	<b>30</b>	<b>54</b>	<b>43</b>	<b>1</b>



Vandalisme



Incendie



FPF/DGR/DRI/BIPOL - Statistiques policières de criminalité (date de clôture: 22/09/2023)

Les données pour les années 2001 jusqu'à 2012 ne sont plus publiées mais restent disponibles sur demande auprès du service BIPOL.

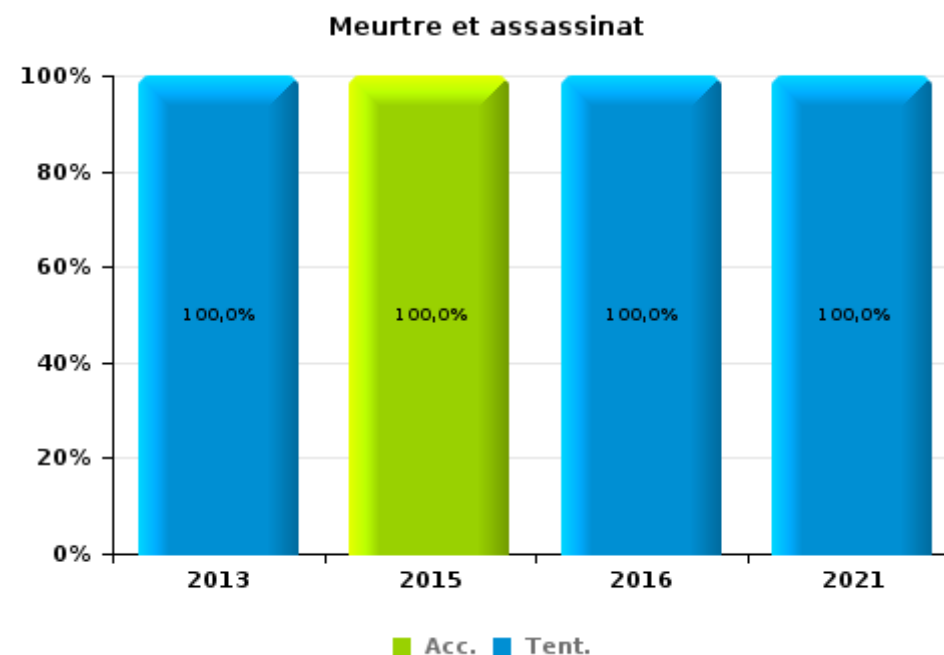
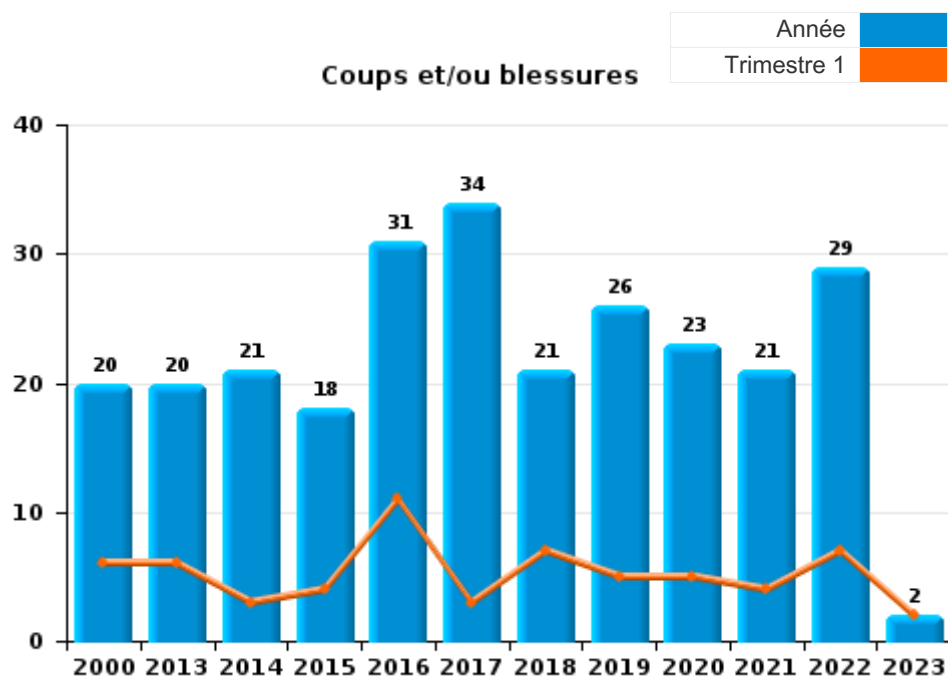
Les données pour 2023 ne concernent que le 1er trimestre.



I.3. Catégorie des infractions : Infr. contre l'intégrité physique (top 5 des infractions au niveau national 2022)

Gooik

	2000	2013	2014	2015	2016	2017	2018	2019	2020	2021	2022	2023
Coups et/ou blessures	20	20	21	18	31	34	21	26	23	21	29	2
Autres	19	5		1	1	2	3	1				2
Meurtre et assassinat		1		1	1					1		
<b>Total</b>	<b>39</b>	<b>26</b>	<b>21</b>	<b>20</b>	<b>33</b>	<b>36</b>	<b>24</b>	<b>27</b>	<b>23</b>	<b>22</b>	<b>29</b>	<b>4</b>





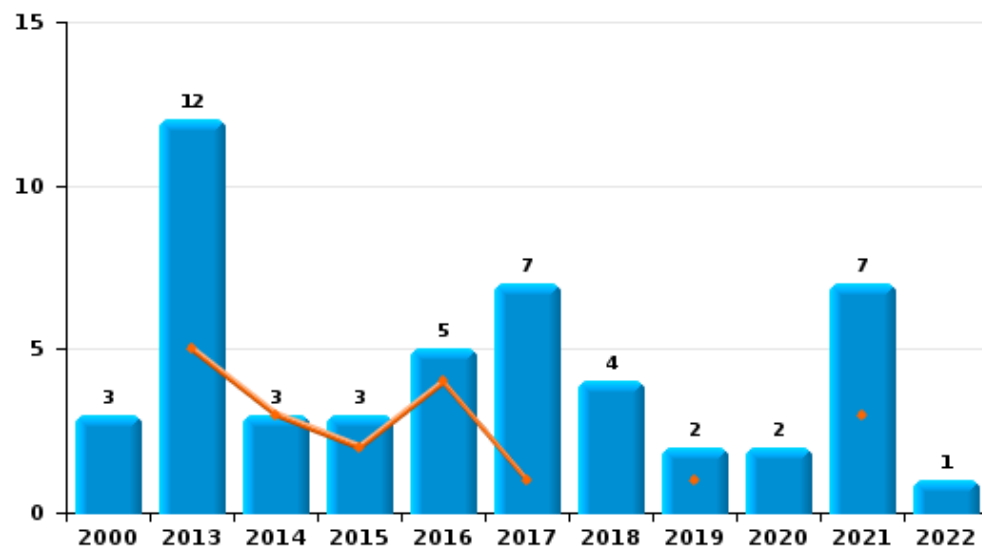
I.4. Catégorie des infractions : Drogues (top 5 des infractions au niveau national 2022)

Gooik

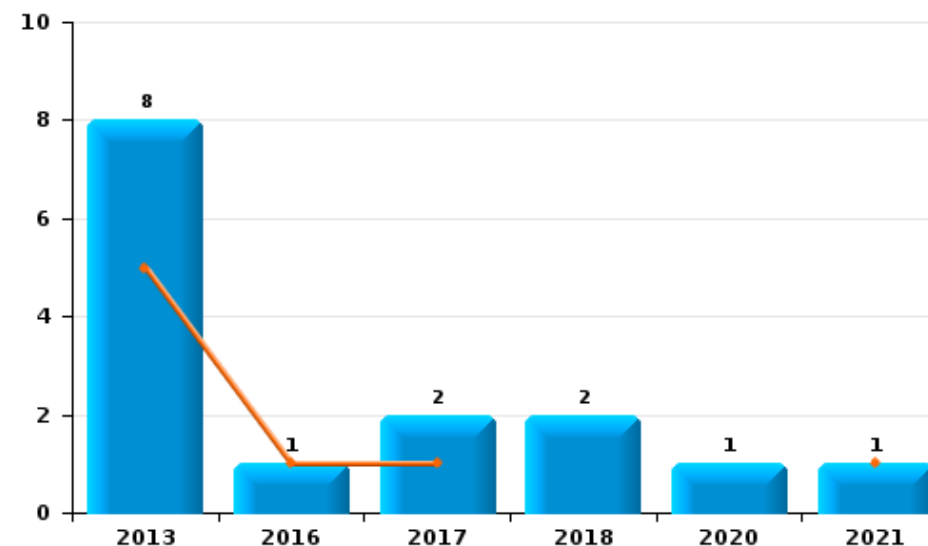
	2000	2013	2014	2015	2016	2017	2018	2019	2020	2021	2022	2023
Détention	3	12	3	3	5	7	4	2	2	7	1	
Commerce		8			1	2	2		1	1		
Usage	6	4				1	3			1		
Fabrication		1				1	1	2	1	1		
Autres			1	1	1		1			1		
Importation et exportation		1										
<b>Total</b>	<b>9</b>	<b>26</b>	<b>4</b>	<b>4</b>	<b>7</b>	<b>11</b>	<b>11</b>	<b>4</b>	<b>4</b>	<b>11</b>	<b>1</b>	



Détention



Commerce



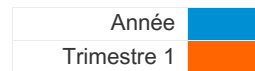




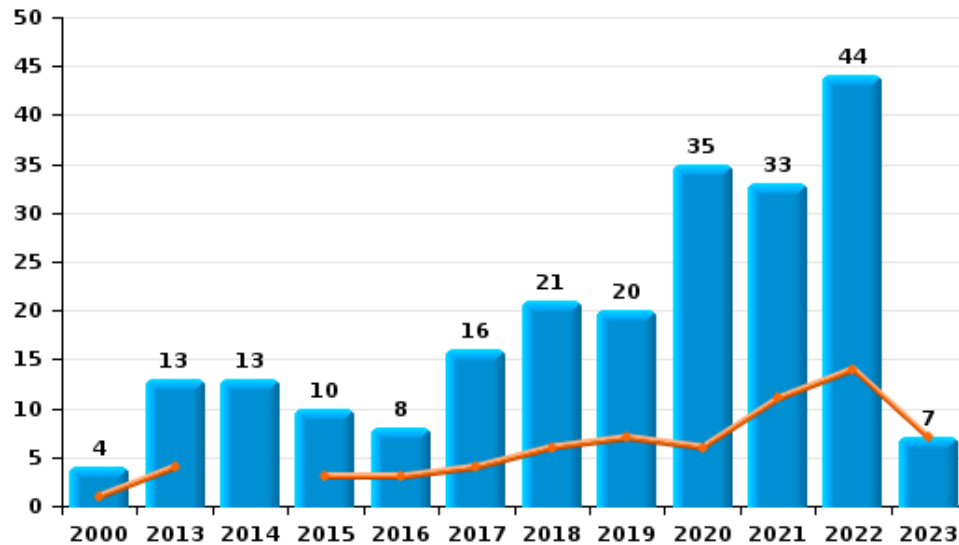
I.5. Catégorie des infractions : Fraude (top 5 des infractions au niveau national 2022)

Gooik

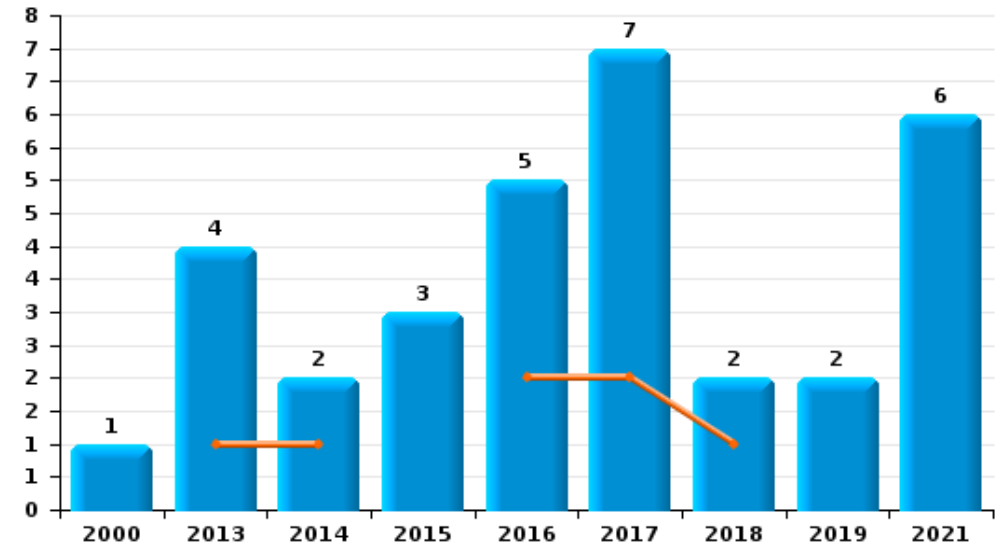
	2000	2013	2014	2015	2016	2017	2018	2019	2020	2021	2022	2023
Escroquerie	4	13	13	10	8	16	21	20	35	33	44	7
Abus de confiance et infr. apparentées	1	4	2	3	5	7	2	2		6		
Détournement et destruction frauduleuse	6					2	1			2	1	
Fraudes: Autres	2	2					2		2			
Infr. liées à l'insolvabilité		1		1	1		1					
Grivèlerie					1	1						
Recel									1			
<b>Total</b>	<b>13</b>	<b>20</b>	<b>15</b>	<b>14</b>	<b>15</b>	<b>26</b>	<b>27</b>	<b>22</b>	<b>38</b>	<b>41</b>	<b>45</b>	<b>7</b>



Escroquerie



Abus de confiance et infr. apparentées



FPF/DGR/DRI/BIPOL - Statistiques policières de criminalité (date de clôture: 22/09/2023)

Les données pour les années 2001 jusqu'à 2012 ne sont plus publiées mais restent disponibles sur demande auprès du service BIPOL.  
Les données pour 2023 ne concernent que le 1er trimestre.

# ***STATISTIQUES POLICIERES DE CRIMINALITE***

---

***LIEU DE PERPETRATION: COMMUNE***

**Gooik**

***PARTIE II : FIGURES CRIMINELLES / PHENOMENES***



**Gooik**

**FC Vol moyen de transport**

	2000	2013	2014	2015	2016	2017	2018	2019	2020	2021	2022	2023
Vol de voiture	3	3	2	9	2	1	1	1	3		2	
Vol de moto	1		1							1	1	
Carjacking	1											
Homejacking											1	
Vol dans les garages	1	2		4			1					
Vol de vélomoteur	1	1	1	1							1	
Vol de vélo	2	7	5	2	3	4	1	3	4	5	3	

**FC Cambriolage**

	2000	2013	2014	2015	2016	2017	2018	2019	2020	2021	2022	2023
Cambriolage dans habitation	30	23	32	33	46	34	25	12	12	13	12	2
Cambriolage ds entreprise ou commerce	7	1	7	2	4	4	4	2	2			
Cambriolage ds service public ou bâtiment administ	1	2	9	2	2	4	5	1	1		1	
Cambriolage dans bâtiment (total)	38	26	48	37	52	42	34	15	15	13	13	2



**FC Vol autre**

	2000	2013	2014	2015	2016	2017	2018	2019	2020	2021	2022	2023
Vol à main armée	2	2				1					1	
Vol avec violence sans arme	1	1	2	1					3		1	1
Vol dans ou sur un véhicule	6	6	10	7	12	7	6	3	6		5	
Vol d'armes et explosifs					4	1	1				1	
Vol à l'arraché						1						
Vol à la tire		2			2	2	1	1	2	1		
Vol à l'étalage	1	1		1			4		1	3	4	1
Vol par ruse	3	6	1	1	4	1	3		1		3	1
Vol de métaux	1	3	2	3	1		1		1			
Vol sur les chantiers		2	1	3	2	1	1	3		1		
Vol d'animaux	1	1	1	1								

**Criminalité ICT**

	2000	2013	2014	2015	2016	2017	2018	2019	2020	2021	2022	2023
Fraude de cartes de paiements		2		1		2					1	
Phishing							2	1	1	2	3	1
Ransomware								1				
Skimming		1				1						

**FC Autre**

	2000	2013	2014	2015	2016	2017	2018	2019	2020	2021	2022	2023
Violence contre les métiers d'intérêt général					2		1	1			1	1
Graffiti		1		1	1	1				2	2	
Dégradation de voiture	9	13	11	11	6	16	15	13	7	8	8	



**PH Violence intrafamiliale (VIF)**

	2000	2013	2014	2015	2016	2017	2018	2019	2020	2021	2022	2023
VIF: physique, dans le couple		9	10	9	13	12	5	11	8	8	13	1
VIF: physique, envers des descendants			1		2	2	2	1	3	3	1	
VIF: physique, envers d'autres membres	5		2		3	5	4	4	2	1	1	
VIF: sexuelle, envers des descendants				1	2		1			2	1	
VIF: psychique, dans le couple	11	10	2	3	8	12	12	7	7	7	7	5
VIF: psychique, envers d'autres membres	1	1			2	1						
VIF: économique, dans le couple				1	2						1	
VIF: économique, envers d'autres membres	2	2			1			1		1	1	

**PH Hormones et dopage**

	2000	2013	2014	2015	2016	2017	2018	2019	2020	2021	2022	2023
Dopage humain		1		1								

**PH Drogues**

	2000	2013	2014	2015	2016	2017	2018	2019	2020	2021	2022	2023
Vente de cocaïne		1			1							
Import-export de drogues synthétiques		1										
Vente de drogues synthétiques		5				1						
Production de cannabis (culture)						1	1		1			

**PH Trafic d'armes**

	2000	2013	2014	2015	2016	2017	2018	2019	2020	2021	2022	2023
Commerce et production d'arme à feu et mun.				1		1	1				2	



PH Traite des êtres humains

	2000	2013	2014	2015	2016	2017	2018	2019	2020	2021	2022	2023
TEH - exploitation sexuelle				1							1	

PH Violence dans l'espace public

	2000	2013	2014	2015	2016	2017	2018	2019	2020	2021	2022	2023
Violence physique (transport public)	1								1	1	2	
Violence physique (voie publique)	5	4	7	4		5	4	5	9	5	6	1
Violence physique (autre endroit public)						1	1					
Violence physique (endroit accessible au public)	4	4	1	2	8	5	3	3		3	1	
Violence sexuelle (transport public)										1		
Violence sexuelle (voie publique)	1											
Violence sexuelle (endroit accessible au public)				1		1				2	1	
Violence psychique (transport public)								1	1			1
Violence psychique (voie publique)	3	5	5	2	3	3	2	5	4	6	7	
Violence psychique (autre endroit public)	1	1		1		1					1	
Violence psychique (endroit accessible au public)	2	2	1	3	2	3	3	1	1		2	
Vol à main armée (voie publique)	1											
Vol à main armée (endroit accessible au public)	1					1						
Vol avec violence sans arme (endr. acces. au pub.)												1

PH Autre

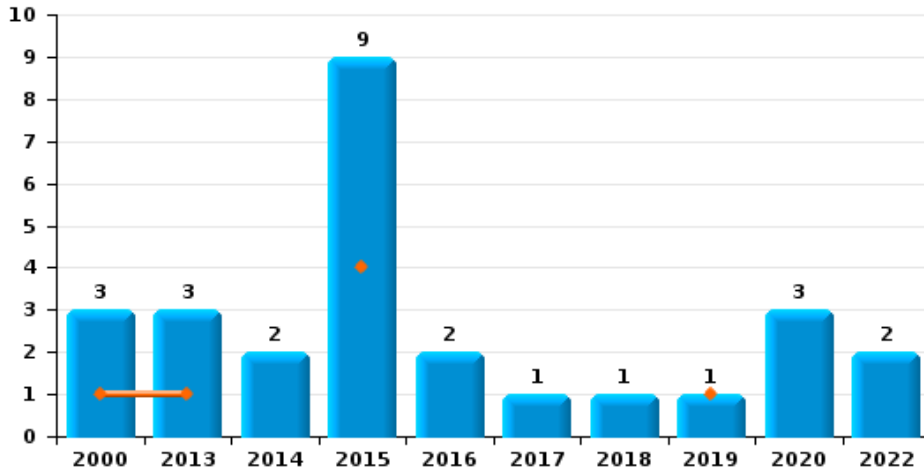
	2000	2013	2014	2015	2016	2017	2018	2019	2020	2021	2022	2023
Faux policiers											1	
Terrorisme, extrémisme et radicalisme		1	1	1		1						
Cyberharcèlement		12	4		1		1	4	5	2	5	
Fraude à l'identité		5	1	3	3	2	4	2	3	1	4	2



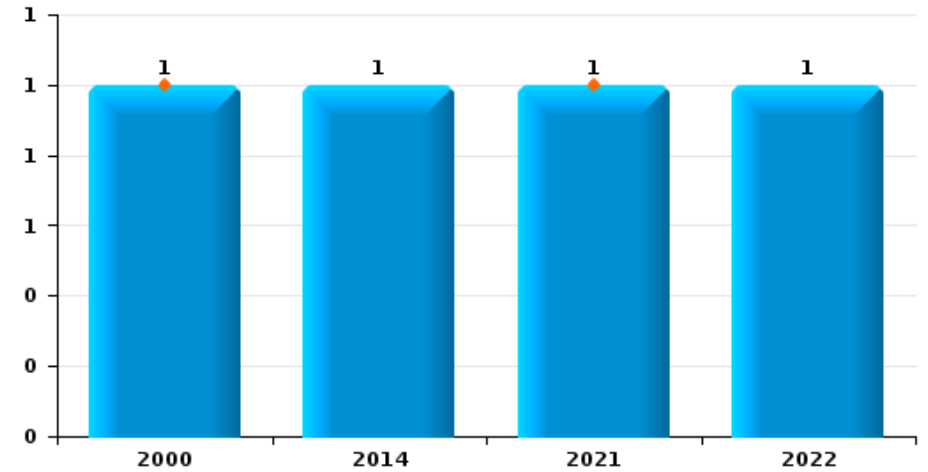
**Gooik**

Année	<span style="color: blue;">■</span>
Trimestre 1	<span style="color: orange;">■</span>

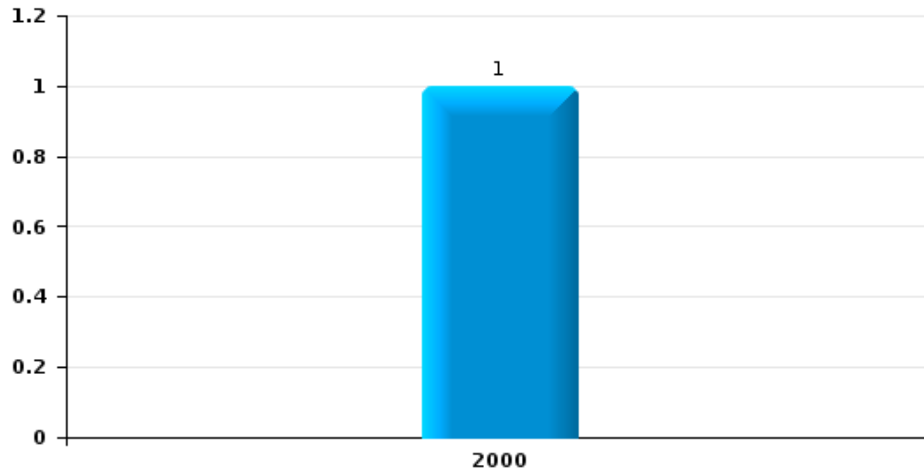
**Vol de voiture**



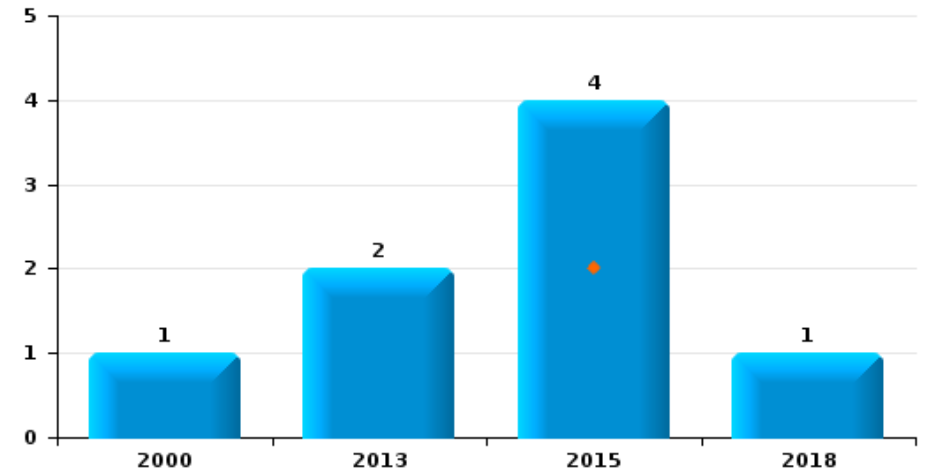
**Vol de moto**



**Carjacking**



**Vol dans les garages**

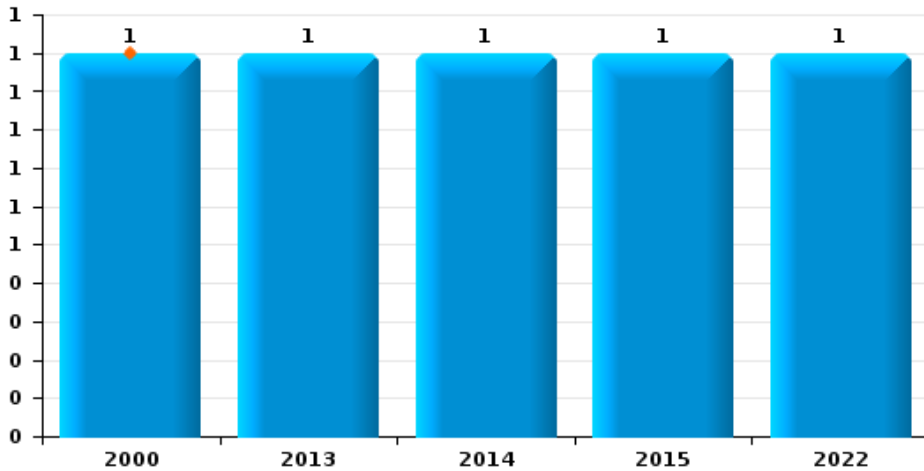




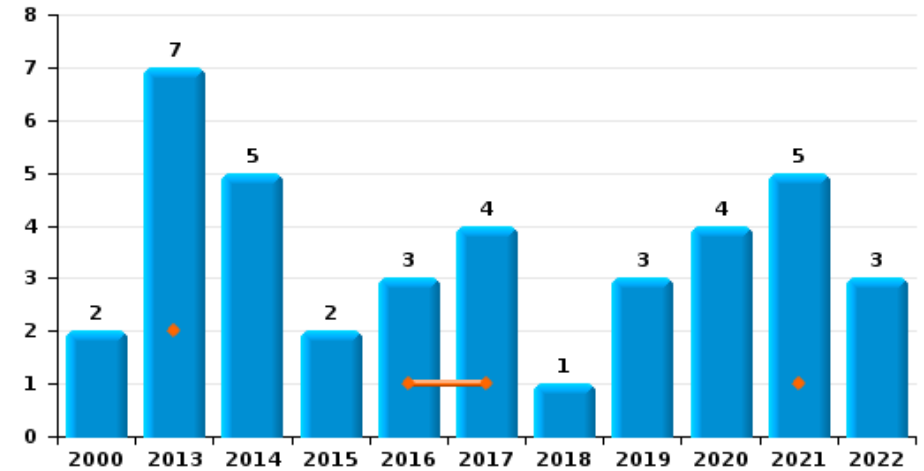
**Gooik**

Année	<span style="color: blue;">■</span>
Trimestre 1	<span style="color: orange;">■</span>

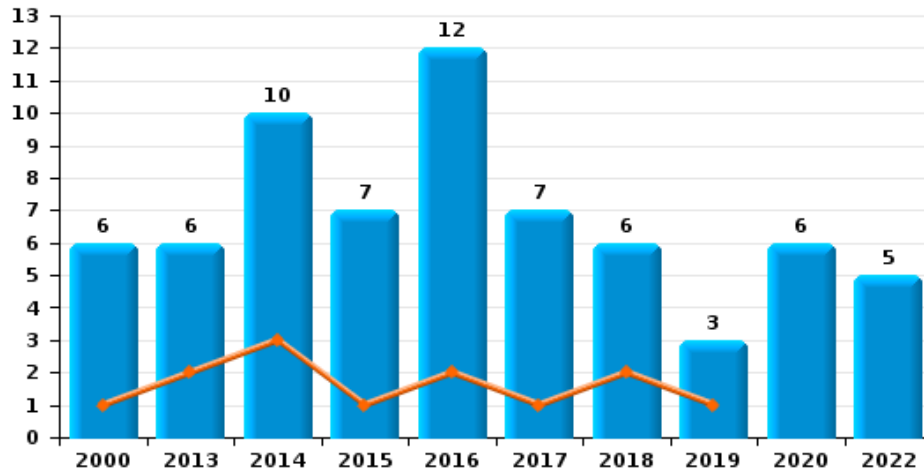
**Vol de vélomoteur**



**Vol de vélo**



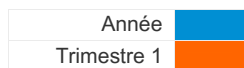
**Vol dans ou sur un véhicule**



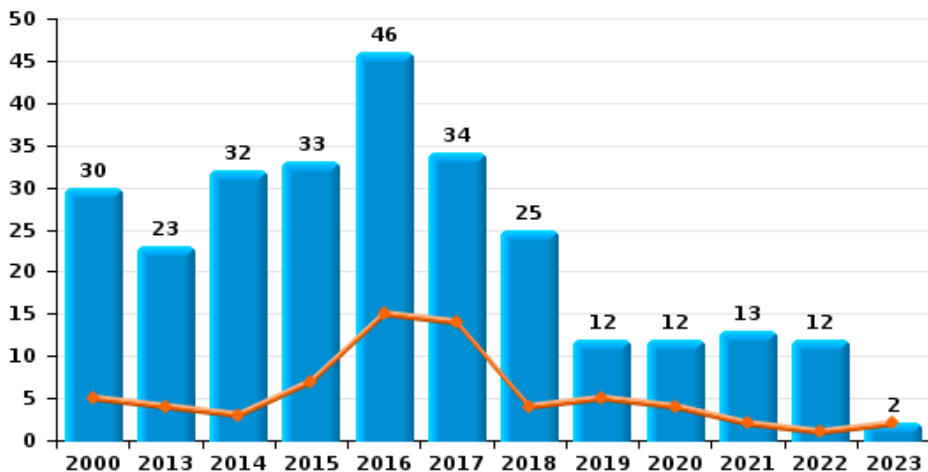




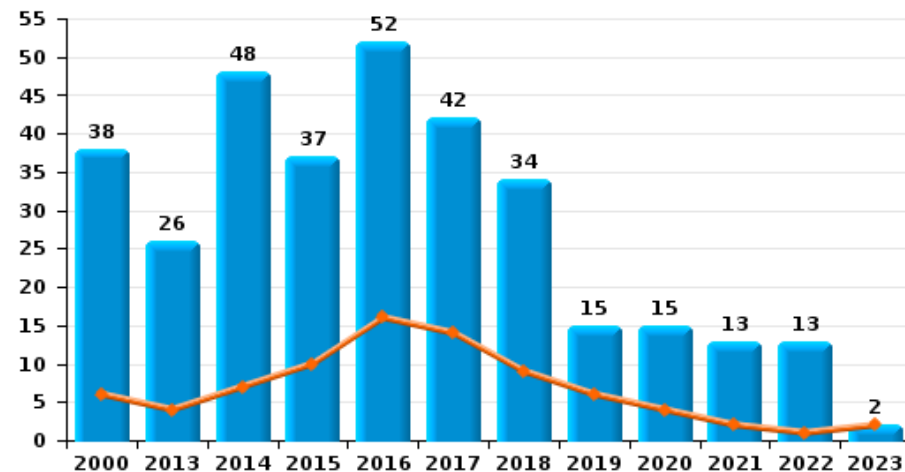
**Gooik**



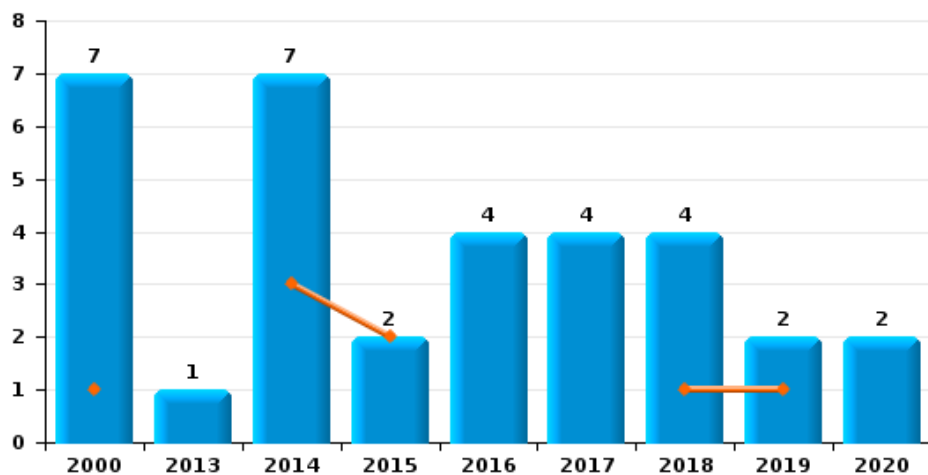
**Cambrilage dans habitation**



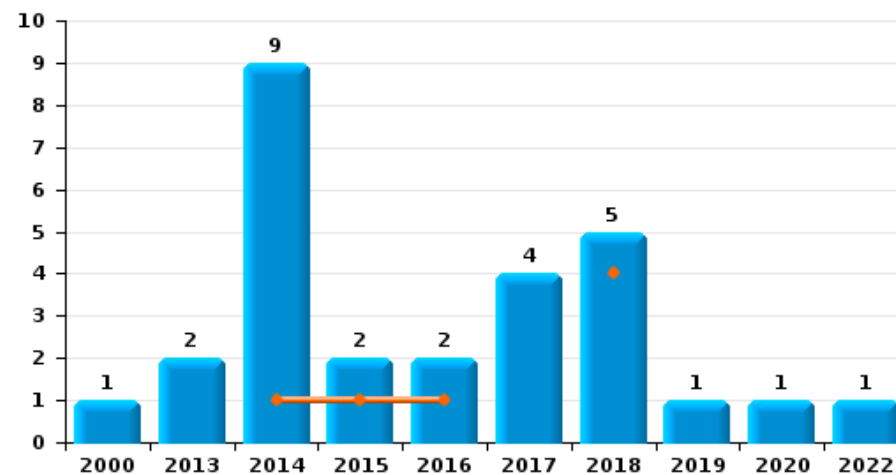
**Cambrilage dans bâtiment (total)**



**Cambrilage ds entreprise ou commerce**



**Cambrilage ds service public ou bâtiment administratif**

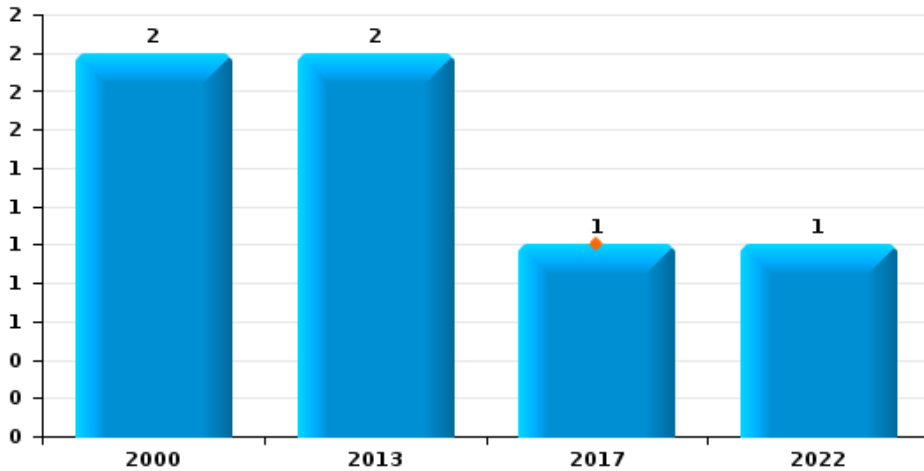




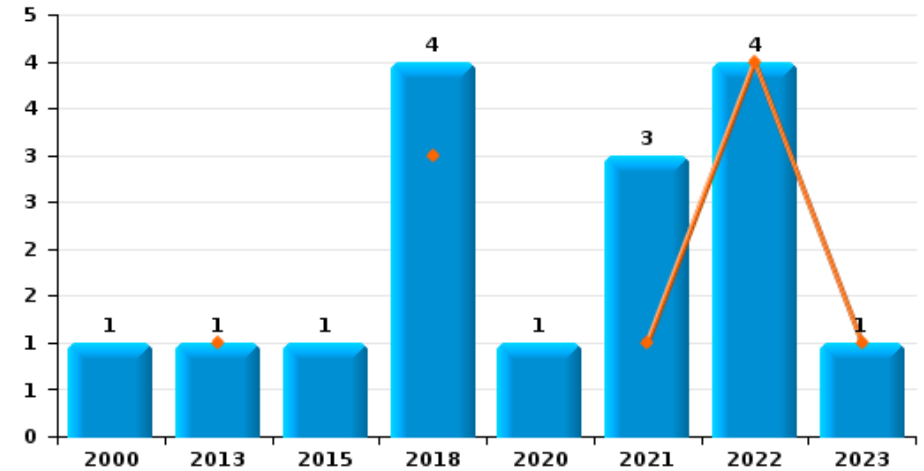
**Gooik**

Année	<span style="color: blue;">■</span>
Trimestre 1	<span style="color: orange;">■</span>

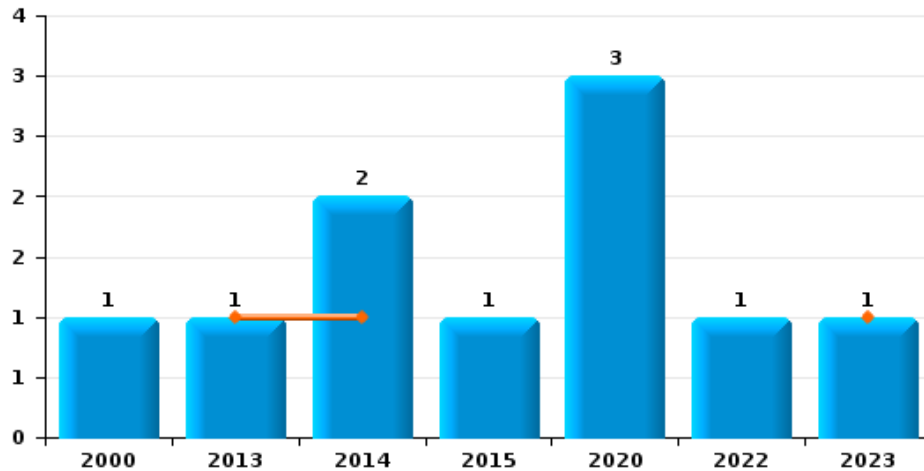
**Vol à main armée**



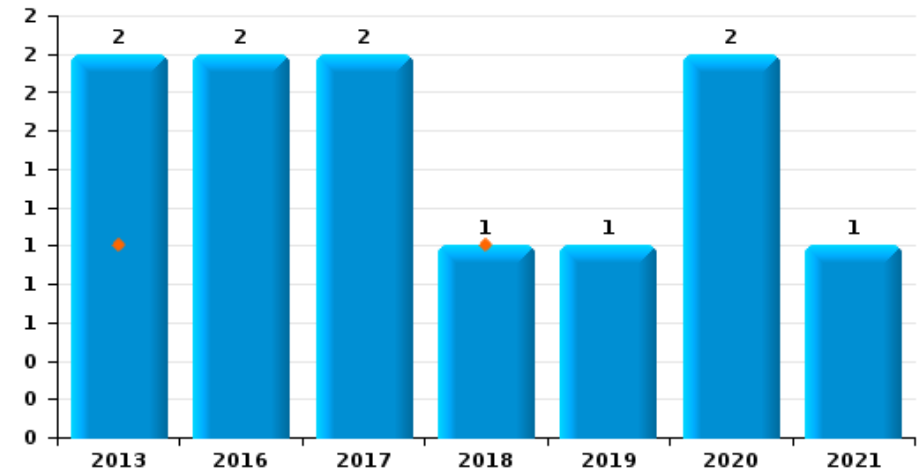
**Vol à l'étalage**



**Vol avec violence sans arme**



**Vol à la tire**

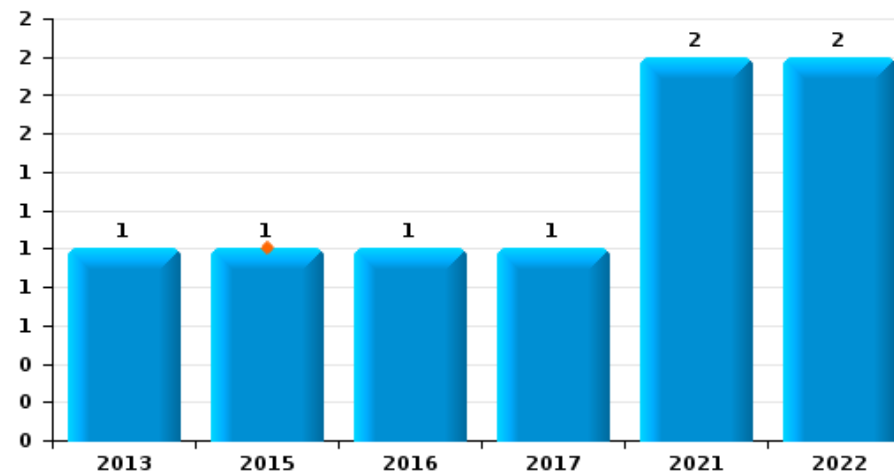




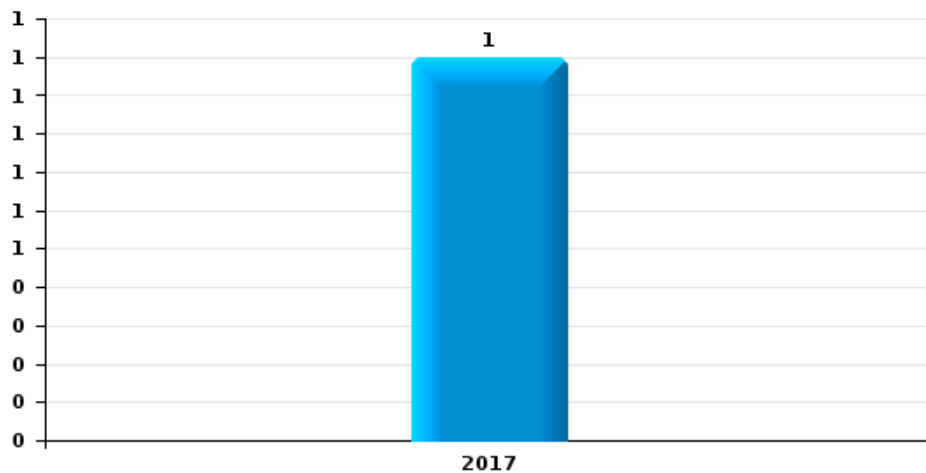
Gooik

Année	<span style="color: blue;">■</span>
Trimestre 1	<span style="color: orange;">■</span>

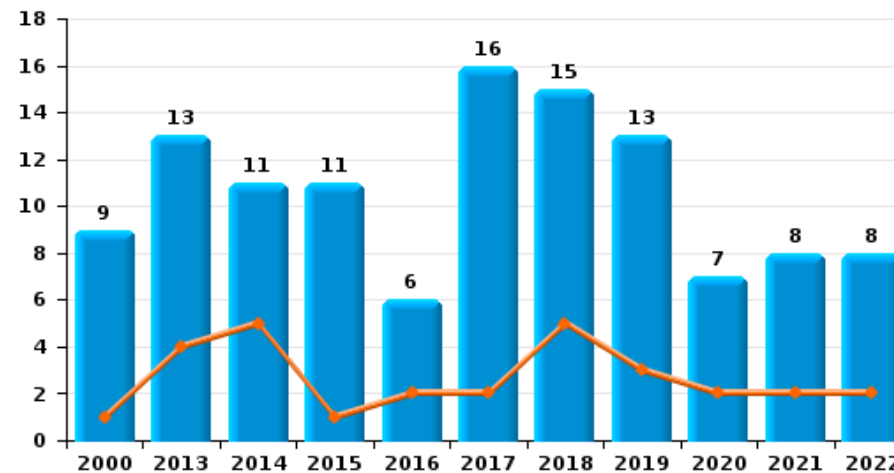
Graffiti



Vol à l'arraché



Dégradation de voiture





**Gooik**

**FC Vol moyen de transport**

		2000	2013	2014	2015	2016	2017	2018	2019	2020	2021	2022	2023
Vol de voiture	Trim 1	1	1		4				1				
	Trim 2		2		1	2		1				1	
	Trim 3				1		1			1			
	Trim 4	2		2	3					2		1	
<b>Total</b>		<b>3</b>	<b>3</b>	<b>2</b>	<b>9</b>	<b>2</b>	<b>1</b>	<b>1</b>	<b>1</b>	<b>3</b>		<b>2</b>	
Vol de moto	Trim 1	1									1		
	Trim 2			1								1	
<b>Total</b>		<b>1</b>		<b>1</b>							<b>1</b>	<b>1</b>	
Carjacking	Trim 4	1											
<b>Total</b>		<b>1</b>											
Homejacking	Trim 4											1	
<b>Total</b>												<b>1</b>	
Vol dans les garages	Trim 1				2								
	Trim 2		2		1			1					
	Trim 4	1			1								
<b>Total</b>		<b>1</b>	<b>2</b>		<b>4</b>			<b>1</b>					
Vol de vélomoteur	Trim 1	1											
	Trim 2				1								
	Trim 3		1	1									
	Trim 4											1	
<b>Total</b>		<b>1</b>	<b>1</b>	<b>1</b>	<b>1</b>							<b>1</b>	
Vol de vélo	Trim 1		2			1	1					1	
	Trim 2	1	2	1	1	1	3			2		3	
	Trim 3	1	3	3	1	1			3		4		
	Trim 4			1				1		2			
<b>Total</b>		<b>2</b>	<b>7</b>	<b>5</b>	<b>2</b>	<b>3</b>	<b>4</b>	<b>1</b>	<b>3</b>	<b>4</b>	<b>5</b>	<b>3</b>	



FC Cambriolage

		2000	2013	2014	2015	2016	2017	2018	2019	2020	2021	2022	2023
Cambriolage dans habitation	Trim 1	5	4	3	7	15	14	4	5	4	2	1	2
	Trim 2	2	7	1	5	4	7	7	1	2	1	4	
	Trim 3	3	8	9	2	9	6	5	1	2	5	4	
	Trim 4	20	4	19	19	18	7	9	5	4	5	3	
<b>Total</b>		<b>30</b>	<b>23</b>	<b>32</b>	<b>33</b>	<b>46</b>	<b>34</b>	<b>25</b>	<b>12</b>	<b>12</b>	<b>13</b>	<b>12</b>	<b>2</b>
Cambriolage ds entreprise ou commerce	Trim 1	1		3	2			1	1				
	Trim 2	3		3		1	1		1	1			
	Trim 3	2	1			1		2					
	Trim 4	1		1		2	3	1		1			
<b>Total</b>		<b>7</b>	<b>1</b>	<b>7</b>	<b>2</b>	<b>4</b>	<b>4</b>	<b>4</b>	<b>2</b>	<b>2</b>			
Cambriolage ds service public ou bâtiment administ	Trim 1			1	1	1		4					
	Trim 2			6			1			1		1	
	Trim 3	1	1	1			3						
	Trim 4		1	1	1	1		1	1				
<b>Total</b>		<b>1</b>	<b>2</b>	<b>9</b>	<b>2</b>	<b>2</b>	<b>4</b>	<b>5</b>	<b>1</b>	<b>1</b>		<b>1</b>	
Cambriolage dans bâtiment (total)	Trim 1	6	4	7	10	16	14	9	6	4	2	1	2
	Trim 2	5	7	10	5	5	9	7	2	4	1	5	
	Trim 3	6	10	10	2	10	9	7	1	2	5	4	
	Trim 4	21	5	21	20	21	10	11	6	5	5	3	
<b>Total</b>		<b>38</b>	<b>26</b>	<b>48</b>	<b>37</b>	<b>52</b>	<b>42</b>	<b>34</b>	<b>15</b>	<b>15</b>	<b>13</b>	<b>13</b>	<b>2</b>



FC Vol autre

		2000	2013	2014	2015	2016	2017	2018	2019	2020	2021	2022	2023
Vol à main armée	Trim 1						1						
	Trim 4	2	2									1	
	<b>Total</b>	<b>2</b>	<b>2</b>				<b>1</b>					<b>1</b>	
Vol avec violence sans arme	Trim 1		1	1									1
	Trim 2	1		1						1			
	Trim 4				1					2		1	
<b>Total</b>	<b>1</b>	<b>1</b>	<b>2</b>	<b>1</b>						<b>3</b>		<b>1</b>	<b>1</b>
Vol dans ou sur un véhicule	Trim 1	1	2	3	1	2	1	2	1				
	Trim 2			1			6	2		2		3	
	Trim 3	1	2	2	3	6			1	3		1	
	Trim 4	4	2	4	3	4		2	1	1		1	
<b>Total</b>	<b>6</b>	<b>6</b>	<b>10</b>	<b>7</b>	<b>12</b>	<b>7</b>	<b>6</b>	<b>3</b>	<b>6</b>			<b>5</b>	
Vol d'armes et explosifs	Trim 1					1		1				1	
	Trim 3						1						
	Trim 4					3							
<b>Total</b>					<b>4</b>	<b>1</b>	<b>1</b>				<b>1</b>		
Vol à l'arraché	Trim 4						1						
<b>Total</b>							<b>1</b>						
Vol à la tire	Trim 1		1					1					
	Trim 2					1	1			1			
	Trim 3		1							1	1		
	Trim 4					1	1		1				
<b>Total</b>		<b>2</b>			<b>2</b>	<b>2</b>	<b>1</b>	<b>1</b>	<b>2</b>	<b>1</b>			
Vol à l'étagère	Trim 1		1					3			1	4	1
	Trim 2							1		1			
	Trim 4	1			1						2		
<b>Total</b>	<b>1</b>	<b>1</b>		<b>1</b>			<b>4</b>		<b>1</b>	<b>3</b>	<b>4</b>	<b>1</b>	



FC Vol autre

		2000	2013	2014	2015	2016	2017	2018	2019	2020	2021	2022	2023
Vol par ruse	Trim 1		3	1		2							1
	Trim 2		1		1	1	1	2					
	Trim 3	1				1							
	Trim 4	2	2					1		1		3	
	<b>Total</b>	<b>3</b>	<b>6</b>	<b>1</b>	<b>1</b>	<b>4</b>	<b>1</b>	<b>3</b>			<b>1</b>		<b>3</b>
Vol de métaux	Trim 1		1	1	2			1					
	Trim 2	1	1		1								
	Trim 3		1	1									
	Trim 4					1				1			
	<b>Total</b>	<b>1</b>	<b>3</b>	<b>2</b>	<b>3</b>	<b>1</b>		<b>1</b>		<b>1</b>			
Vol sur les chantiers	Trim 1							1	1				
	Trim 2		1		1				1		1		
	Trim 3		1						1				
	Trim 4			1	2	2	1						
	<b>Total</b>		<b>2</b>	<b>1</b>	<b>3</b>	<b>2</b>	<b>1</b>	<b>1</b>	<b>3</b>		<b>1</b>		
Vol d'animaux	Trim 1				1								
	Trim 2			1									
	Trim 3	1	1										
	<b>Total</b>	<b>1</b>	<b>1</b>	<b>1</b>									



Criminalité ICT

		2000	2013	2014	2015	2016	2017	2018	2019	2020	2021	2022	2023
Fraude de cartes de paiements	Trim 1		1		1								
	Trim 2					1						1	
	Trim 3		1										
	Trim 4					1							
<b>Total</b>			<b>2</b>		<b>1</b>		<b>2</b>					<b>1</b>	
Phishing	Trim 1							1	1		1		1
	Trim 2							1		1		1	
	Trim 4										1	2	
<b>Total</b>								<b>2</b>	<b>1</b>	<b>1</b>	<b>2</b>	<b>3</b>	<b>1</b>
Ransomware	Trim 4								1				
<b>Total</b>									<b>1</b>				
Skimming	Trim 1		1										
	Trim 2						1						
<b>Total</b>			<b>1</b>				<b>1</b>						





FC Autre

		2000	2013	2014	2015	2016	2017	2018	2019	2020	2021	2022	2023
Violence contre les métiers d'intérêt général	Trim 1					2							1
	Trim 2								1			1	
	Trim 3							1					
	<b>Total</b>					<b>2</b>		<b>1</b>	<b>1</b>			<b>1</b>	<b>1</b>
Graffiti	Trim 1				1								
	Trim 2		1								1	2	
	Trim 3				1	1							
	Trim 4										1		
	<b>Total</b>		<b>1</b>		<b>1</b>	<b>1</b>	<b>1</b>				<b>2</b>	<b>2</b>	
Dégradation de voiture	Trim 1	1	4	5	1	2	2	5	3	2	2	2	
	Trim 2	1	2	1	3	2	3	2	7	2	4	4	
	Trim 3	2	2	1	4	1	8	1	2	2	1	1	
	Trim 4	5	5	4	3	1	3	7	1	1	1	1	
	<b>Total</b>	<b>9</b>	<b>13</b>	<b>11</b>	<b>11</b>	<b>6</b>	<b>16</b>	<b>15</b>	<b>13</b>	<b>7</b>	<b>8</b>	<b>8</b>	



PH Violence intrafamiliale (VIF)

		2000	2013	2014	2015	2016	2017	2018	2019	2020	2021	2022	2023
VIF: physique, dans le couple	Trim 1		4	2	2	3		3	3	2	1	4	1
	Trim 2		1	2	1	7	7	1	3	2		6	
	Trim 3		2	1	3	3	3		4	3	3	1	
	Trim 4		2	5	3		2	1	1	1	4	2	
	<b>Total</b>			<b>9</b>	<b>10</b>	<b>9</b>	<b>13</b>	<b>12</b>	<b>5</b>	<b>11</b>	<b>8</b>	<b>8</b>	<b>13</b>
VIF: physique, envers des descendants	Trim 1					1		1		1			
	Trim 2					1	1		1				
	Trim 3						1	1		2	2		
	Trim 4			1							1	1	
	<b>Total</b>			<b>1</b>		<b>2</b>	<b>2</b>	<b>2</b>	<b>1</b>	<b>3</b>	<b>3</b>	<b>1</b>	
VIF: physique, envers d'autres membres	Trim 1	2				2		3			1		
	Trim 2	2					1		3	1		1	
	Trim 3			2		1	1		1	1			
	Trim 4	1					3	1					
	<b>Total</b>	<b>5</b>		<b>2</b>		<b>3</b>	<b>5</b>	<b>4</b>	<b>4</b>	<b>2</b>	<b>1</b>	<b>1</b>	
VIF: sexuelle, envers des descendants	Trim 1				1	1					1	1	
	Trim 2					1					1		
	Trim 4							1					
	<b>Total</b>			<b>1</b>	<b>2</b>		<b>1</b>				<b>2</b>	<b>1</b>	
VIF: psychique, dans le couple	Trim 1	4	6	1		1	6	1	3	1	2	2	5
	Trim 2	3	2			2	2	3	4	1	2	3	
	Trim 3	1	1		2	1	3	6		3	1	2	
	Trim 4	3	1	1	1	4	1	2		2	2		
	<b>Total</b>	<b>11</b>	<b>10</b>	<b>2</b>	<b>3</b>	<b>8</b>	<b>12</b>	<b>12</b>	<b>7</b>	<b>7</b>	<b>7</b>	<b>7</b>	<b>5</b>
VIF: psychique, envers d'autres membres	Trim 1	1											
	Trim 2					1							
	Trim 3		1			1	1						
	<b>Total</b>	<b>1</b>	<b>1</b>			<b>2</b>	<b>1</b>						



PH Violence intrafamiliale (VIF)

		2000	2013	2014	2015	2016	2017	2018	2019	2020	2021	2022	2023
VIF: économique, dans le couple	Trim 1					1						1	
	Trim 2				1	1							
	<b>Total</b>				<b>1</b>	<b>2</b>						<b>1</b>	
VIF: économique, envers d'autres membres	Trim 1	1	2						1		1		
	Trim 2					1						1	
	Trim 4	1											
	<b>Total</b>	<b>2</b>	<b>2</b>			<b>1</b>			<b>1</b>		<b>1</b>	<b>1</b>	



PH Hormones et dopage

		2000	2013	2014	2015	2016	2017	2018	2019	2020	2021	2022	2023
Dopage humain	Trim 1		1										
	Trim 3				1								
Total			1		1								



PH Drogues

		2000	2013	2014	2015	2016	2017	2018	2019	2020	2021	2022	2023
Vente de cocaïne	Trim 1					1							
	Trim 3		1										
	Total		1			1							
Import-export de drogues synthétiques	Trim 1		1										
	Total		1										
Vente de drogues synthétiques	Trim 1		5				1						
	Total		5				1						
Production de cannabis (culture)	Trim 3						1	1		1			
	Total						1	1		1			



PH Trafic d'armes

		2000	2013	2014	2015	2016	2017	2018	2019	2020	2021	2022	2023
Commerce et production d'arme à feu et mun.	Trim 1						1					1	
	Trim 2											1	
	Trim 4				1			1					
Total					1		1	1				2	



PH Traite des êtres humains

		2000	2013	2014	2015	2016	2017	2018	2019	2020	2021	2022	2023
TEH - exploitation sexuelle	Trim 1				1								
	Trim 4											1	
Total					1							1	



PH Violence dans l'espace public

		2000	2013	2014	2015	2016	2017	2018	2019	2020	2021	2022	2023
Violence physique (transport public)	Trim 2											1	
	Trim 3									1	1		
	Trim 4	1										1	
	<b>Total</b>	<b>1</b>								<b>1</b>	<b>1</b>	<b>2</b>	
Violence physique (voie publique)	Trim 1	1		1			1	2		2	2	1	1
	Trim 2			2	2		2		5	1	1	1	
	Trim 3	2	2	3			1	2		3	1	2	
	Trim 4	2	2	1	2		1			3	1	2	
<b>Total</b>	<b>5</b>	<b>4</b>	<b>7</b>	<b>4</b>		<b>5</b>	<b>4</b>	<b>5</b>	<b>9</b>	<b>5</b>	<b>6</b>	<b>1</b>	
Violence physique (autre endroit public)	Trim 2						1						
	Trim 4							1					
	<b>Total</b>						<b>1</b>	<b>1</b>					
Violence physique (endroit accessible au public)	Trim 1	2	2		1		1		1			1	
	Trim 2	1			1	4	2	1			2		
	Trim 3	1	2			4	1				1		
	Trim 4			1			1	2	2				
<b>Total</b>	<b>4</b>	<b>4</b>	<b>1</b>	<b>2</b>	<b>8</b>	<b>5</b>	<b>3</b>	<b>3</b>		<b>3</b>	<b>1</b>		
Violence sexuelle (transport public)	Trim 3										1		
<b>Total</b>											<b>1</b>		
Violence sexuelle (voie publique)	Trim 3	1											
<b>Total</b>	<b>1</b>												
Violence sexuelle (endroit accessible au public)	Trim 2				1		1				2	1	
<b>Total</b>				<b>1</b>		<b>1</b>					<b>2</b>	<b>1</b>	
Violence psychique (transport public)	Trim 1								1				1
	Trim 3									1			
	<b>Total</b>								<b>1</b>	<b>1</b>			<b>1</b>





PH Violence dans l'espace public

		2000	2013	2014	2015	2016	2017	2018	2019	2020	2021	2022	2023
Violence psychique (voie publique)	Trim 1	1	1			1			3	1	1	6	
	Trim 2	2		3		2	3	1	1	1	1	1	
	Trim 3		2	1	1					1	3		
	Trim 4		2	1	1			1	1	1	1		
	<b>Total</b>	<b>3</b>	<b>5</b>	<b>5</b>	<b>2</b>	<b>3</b>	<b>3</b>	<b>2</b>	<b>5</b>	<b>4</b>	<b>6</b>	<b>7</b>	
Violence psychique (autre endroit public)	Trim 1	1											
	Trim 2		1		1		1						
	Trim 4											1	
	<b>Total</b>	<b>1</b>	<b>1</b>		<b>1</b>		<b>1</b>					<b>1</b>	
Violence psychique (endroit accessible au public)	Trim 1				2				1	1		1	
	Trim 2			1	1	1	2						
	Trim 3		2			1		3				1	
	Trim 4	2					1						
	<b>Total</b>	<b>2</b>	<b>2</b>	<b>1</b>	<b>3</b>	<b>2</b>	<b>3</b>	<b>3</b>	<b>1</b>	<b>1</b>		<b>2</b>	
Vol à main armée (voie publique)	Trim 4	1											
<b>Total</b>	<b>1</b>												
Vol à main armée (endroit accessible au public)	Trim 1						1						
	Trim 4	1											
	<b>Total</b>	<b>1</b>					<b>1</b>						
Vol avec violence sans arme (endr. acces. au pub.)	Trim 1												1
	<b>Total</b>												<b>1</b>



PH Autre

		2000	2013	2014	2015	2016	2017	2018	2019	2020	2021	2022	2023
Faux policiers	Trim 4											1	
	<b>Total</b>											<b>1</b>	
Terrorisme, extrémisme et radicalisme	Trim 1			1	1								
	Trim 2						1						
	Trim 3		1										
	<b>Total</b>		<b>1</b>	<b>1</b>	<b>1</b>		<b>1</b>						
Cyberharcèlement	Trim 1		3							3		2	
	Trim 2		4	1		1			2	1		1	
	Trim 3		1					1	1		1	1	
	Trim 4		4	3					1	1	1	1	
	<b>Total</b>		<b>12</b>	<b>4</b>		<b>1</b>		<b>1</b>	<b>4</b>	<b>5</b>	<b>2</b>	<b>5</b>	
Fraude à l'identité	Trim 1				1	1		1		1		1	2
	Trim 2		1				1	1		1		1	
	Trim 3			1			1	1	1			1	
	Trim 4		4		2	2		1	1	1	1	1	
	<b>Total</b>		<b>5</b>	<b>1</b>	<b>3</b>	<b>3</b>	<b>2</b>	<b>4</b>	<b>2</b>	<b>3</b>	<b>1</b>	<b>4</b>	<b>2</b>



**Gooik**

**2022**

**FC Vol moyen de transport**

	Avr	Mai	Juin	Oct	Total
Vol de voiture	1			1	2
Vol de moto			1		1
Homejacking				1	1
Vol de vélomoteur				1	1
Vol de vélo		1	2		3

**FC Cambriolage**

	Mar	Avr	Mai	Juin	Juil	Août	Sep	Oct	Nov	Déc	Total
Cambriolage dans habitation	1		1	3	1	2	1	1	1	1	12
Cambriolage ds service public ou bâtiment administ		1									1
Cambriolage dans bâtiment (total)	1	1	1	3	1	2	1	1	1	1	13

**FC Vol autre**

	Jan	Mar	Avr	Juin	Sep	Oct	Nov	Déc	Total
Vol à main armée						1			1
Vol avec violence sans arme							1		1
Vol dans ou sur un véhicule			2	1	1		1		5
Vol d'armes et explosifs		1							1
Vol à l'étalage	2	2							4
Vol par ruse						1	1	1	3



### Criminalité ICT

	Juin	Nov	Déc	Total
Fraude de cartes de paiements	1			1
Phishing	1	1	1	3

### FC Autre

	Fév	Avr	Mai	Juin	Juil	Déc	Total
Violence contre les métiers d'intérêt général			1				1
Graffiti				2			2
Dégradation de voiture	2	1	1	2	1	1	8

### PH Violence intrafamiliale (VIF)

	Jan	Fév	Mar	Avr	Mai	Juin	Juil	Sep	Oct	Déc	Total
VIF: physique, dans le couple	1	2	1	3	2	1	1		1	1	13
VIF: physique, envers des descendants										1	1
VIF: physique, envers d'autres membres						1					1
VIF: sexuelle, envers des descendants			1								1
VIF: psychique, dans le couple	1		1	2	1		1	1			7
VIF: économique, dans le couple		1									1
VIF: économique, envers d'autres membres				1							1

### PH Trafic d'armes

	Fév	Avr	Total
Commerce et production d'arme à feu et mun.	1	1	2

### PH Traite des êtres humains

	Nov	Total
TEH - exploitation sexuelle	1	1



**PH Violence dans l'espace public**

	Fév	Mar	Avr	Mai	Juin	Juil	Août	Oct	Déc	Total
Violence physique (transport public)				1				1		2
Violence physique (voie publique)	1				1		2		2	6
Violence physique (endroit accessible au public)		1								1
Violence sexuelle (endroit accessible au public)					1					1
Violence psychique (voie publique)	2	4	1							7
Violence psychique (autre endroit public)								1		1
Violence psychique (endroit accessible au public)	1					1				2

**PH Autre**

	Jan	Mar	Avr	Juin	Juil	Oct	Nov	Déc	Total
Faux policiers						1			1
Cyberharcèlement		2	1		1			1	5
Fraude à l'identité	1			1	1		1		4



2023

**FC Cambriolage**

	Mar	Total
Cambriolage dans habitation	2	2
Cambriolage dans bâtiment (total)	2	2

**FC Vol autre**

	Mar	Total
Vol avec violence sans arme	1	1
Vol à l'étalage	1	1
Vol par ruse	1	1

**Criminalité ICT**

	Jan	Total
Phishing	1	1

**FC Autre**

	Mar	Total
Violence contre les métiers d'intérêt général	1	1

**PH Violence intrafamiliale (VIF)**

	Jan	Fév	Mar	Total
VIF: physique, dans le couple	1			1
VIF: psychique, dans le couple	1	2	2	5

**PH Violence dans l'espace public**

	Jan	Mar	Total
Violence physique (voie publique)	1		1
Violence psychique (transport public)	1		1
Vol avec violence sans arme (endr. acces. au pub.)		1	1



**PH Autre**

	Jan	Mar	Total
Fraude à l'identité	1	1	2

# ***STATISTIQUES POLICIERES DE CRIMINALITE***

---

***LIEU DE PERPETRATION: COMMUNE***

**Gooik**

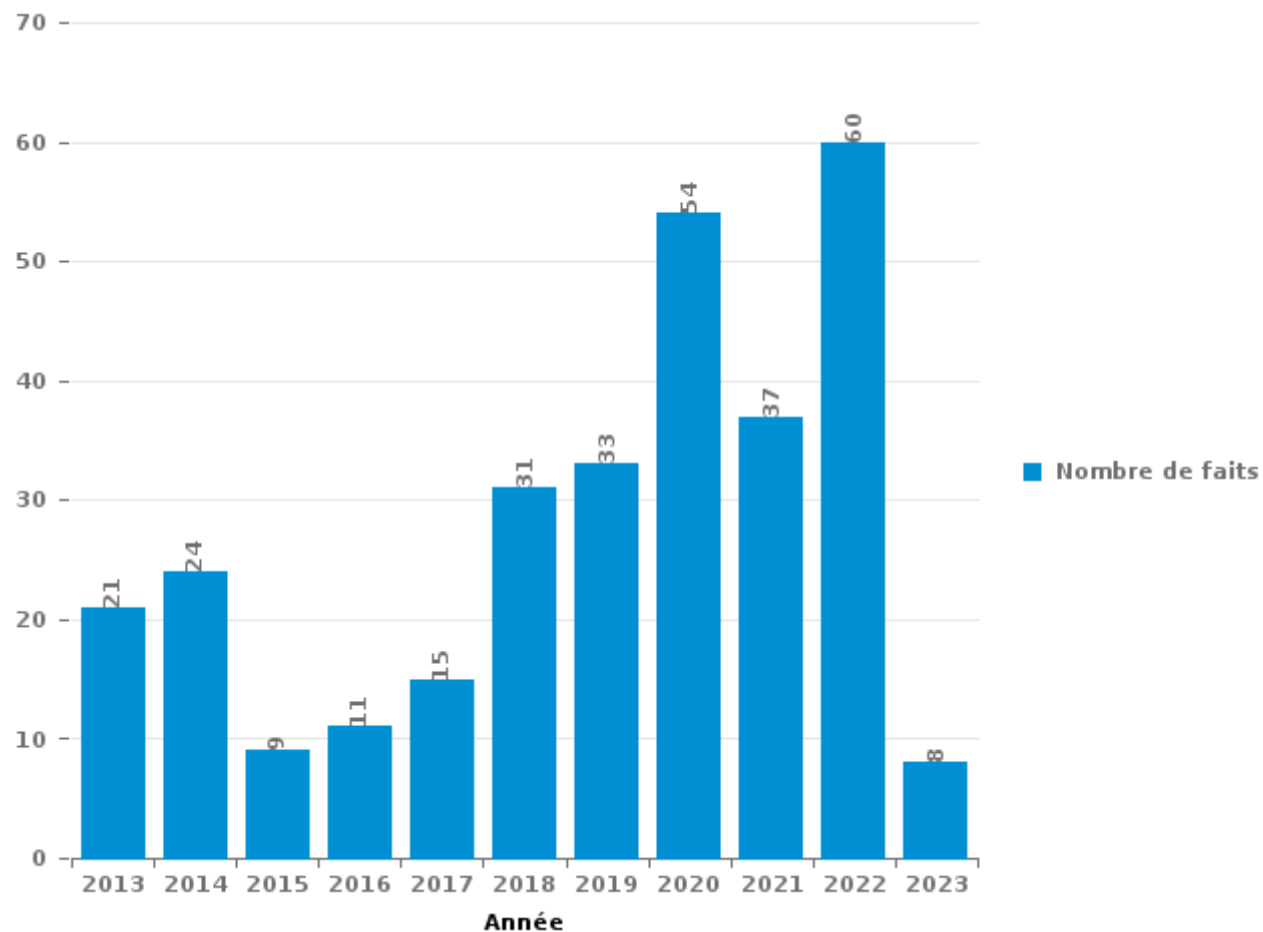
***PARTIE III : ICT***





## Gooik

Nombre total de délits avec un élément ICT/online, depuis 2013





Criminalité ICT/online au sens strict

Infractions (exhaustif)

	2013	2014	2015	2016	2017	2018	2019	2020	2021	2022	2023
Criminalité informatique: Faux en informatique:								3	5	2	
Criminalité informatique: Fraude informatique:	4	8	1	4	4	11	12	11	8	13	4
Criminalité informatique: Hacking:		1	1	1	2		2	3	2	1	1
Criminalité informatique: Sabotage:		1									
<b>Total:</b>	<b>4</b>	<b>10</b>	<b>2</b>	<b>5</b>	<b>6</b>	<b>11</b>	<b>14</b>	<b>17</b>	<b>15</b>	<b>16</b>	<b>5</b>

Figures criminelles (à considérer spécifiquement – ne pas additionner avec d'autres éléments – risque de double comptage!)

	2013	2015	2017	2018	2019	2020	2021	2022	2023
Fraude de cartes de paiements	2	1	2					1	
Phishing				2	1	1	2	3	1
Ransomware					1				
Skimming	1		1						



## Criminalité ICT/online au sens large

Infractions (uniquement si code-fait existe)

	2013	2014	2015	2016	2017	2018	2019	2020	2021	2022	2023
Armes et explosifs: Autre: Vente par correspondance/internet d'arme à feu										1	
Fraude: Escroquerie: Fraude par internet	5	10	7	5	9	17	13	31	29	39	4
Infr. contre les moeurs: Grooming (contact par ICT avec mineur < 16 ans):							1				
<b>Total:</b>	<b>5</b>	<b>10</b>	<b>7</b>	<b>5</b>	<b>9</b>	<b>17</b>	<b>14</b>	<b>31</b>	<b>29</b>	<b>40</b>	<b>4</b>

Figures criminelles (à considérer spécifiquement – ne pas additionner avec d'autres éléments – risque de double comptage!)

	2013	2014	2016	2018	2019	2020	2021	2022
Cyberharcèlement	12	4	1	1	4	5	2	5

# ***STATISTIQUES POLICIERES DE CRIMINALITE***

---

***LIEU DE PERPETRATION: COMMUNE***

**Gooik**

***PARTIE IV : DESTINATION LIEU***



**Gooik**

**Vol et extorsion**

	2000	2013	2014	2015	2016	2017	2018	2019	2020	2021	2022	2023
Habitation: maison	33	23	34	35	42	33	25	12	13	10	10	4
Voie publique	9	4	8	8	9	9	1	6	6	1	5	
Habitation: dépendances	5	1	13	7	6	3	2	2	3	2		
Magasin	3	2	2	2	3	5	9	2	3	4	5	2
Habitation: non précisée		3	1	3	4	3	3	2	6	2	3	
Inconnue	3	2	1	1	7	1	3	3	2	3	1	
Habitation: allée	3	7	4	2	2	1	3		2	1		
Autre	1	4	4	5	4		3				3	
Horeca	3	2	3	1	4	5	2		2		1	
Terrain		6	2	1	4	2	3		2	3		
Entreprise	2	3	6	3	2			2	2	2		
Parking	4	4	4		3			2	2		1	
Culture et loisirs	1	4	2	3		2	4		1			
Habitation: appartement	1	1	1	1	2	1	2	2	3	1	1	
Maison de repos		1	5	1		5	1	2			1	
Chantier		2	1	3	2	1	1	3		1		
Habitation: garage			1	1	2	2	1			5		1
Habitation: autre	1		2	2	2		1				2	
Institution d'enseignement	2		5				2					
Moyen de transport: voiture		3	1			5						
Service public	1		1		1	2		1	2			
Banque / institution financière	1	1	1	1			2					
Moyen de transport: autre		2	1		2	1						
Bâtiment administratif		1	1		1		1				1	
Installation militaire			2		2						1	
Moyen de transport: camion		1	1		2							
Station de bus / métro et gare de chemin de fer	1								1	1	1	
Moyen de transport: train / tram / métro		1			1							1
Stade	1					2						
Arrêt de bus / tram							1			1		
Edifice religieux / lieu du culte		1			1							
Infrastructure sportive								2				
Moyen de transport: autobus / autocar					2							
Service					1					1		
Aéroport				1								
Emplacement de vélo		1										
Guichet automatique											1	
Médecin / dentiste / pharmacien				1								
<b>Total</b>	<b>75</b>	<b>80</b>	<b>107</b>	<b>82</b>	<b>111</b>	<b>83</b>	<b>70</b>	<b>41</b>	<b>50</b>	<b>38</b>	<b>37</b>	<b>8</b>

FPF/DGR/DRI/BIPOL - Statistiques policières de criminalité (date de clôture: 22/09/2023)  
 Les données pour les années 2001 jusqu'à 2012 ne sont plus publiées mais restent disponibles sur demande auprès du service BIPOL.  
 Les données pour 2023 ne concernent que le 1er trimestre.



Dégradation de la propriété

	2000	2013	2014	2015	2016	2017	2018	2019	2020	2021	2022	2023
Voie publique	10	13	14	11	6	9	8	12	6	4	4	
Terrain	5	5	11	2	11	7	3	1	5	16	17	
Habitation: résidence principale	2	8	3	4	9	4	6	9	7	18	9	
Habitation: allée	5	3	3	1	3	3	2	1	1	2	2	1
Parking	4	1		2	2	3	6	3		3	3	
Inconnue	3	3		1	1	1	1		2	5	5	
Habitation: jardin	2	1	2		5	1	1	1	3	1	1	
Entreprise	1				1	5					1	
Horeca	3				1	1		1	2			
Autre		2			1	1	1			2		
Habitation: non précisée			1	1	1	1			1	1		
Moyen de transport: voiture		1	1	2		1	1					
Habitation: dépendances		1		2		1			1			
Institution d'enseignement	1		2			1		1				
Arrêt de bus / tram				2	1			1				
Habitation: résidence secondaire			1				1		1	1		
Culture et loisirs				1				1	1			
Bâtiment administratif			1				1					
Edifice religieux / lieu du culte			1							1		
Service public			1								1	
Aéroport						1						
Bureau de police				1								
Infrastructure sportive			1									
Installation militaire		1										
Moyen de transport: autre			1									
Station de bus / métro et gare de chemin de fer							1					
<b>Total</b>	<b>36</b>	<b>39</b>	<b>43</b>	<b>30</b>	<b>42</b>	<b>40</b>	<b>32</b>	<b>31</b>	<b>30</b>	<b>54</b>	<b>43</b>	<b>1</b>

FPF/DGR/DRI/BIPOL - Statistiques policières de criminalité (date de clôture: 22/09/2023)

Les données pour les années 2001 jusqu'à 2012 ne sont plus publiées mais restent disponibles sur demande auprès du service BIPOL.

Les données pour 2023 ne concernent que le 1er trimestre.



Gooik

Infractions contre l'intégrité physique

	2000	2013	2014	2015	2016	2017	2018	2019	2020	2021	2022	2023
Habitation	9	13	12	13	18	22	12	19	12	13	18	2
Voie publique	11	4	6	3	1	6	6	5	9	4	5	2
Horeca	3		1		6	3		1		2		
Habitation: allée	3	1			3	2	1					
Culture et loisirs		1		2	3	2		1				
Inconnue	3	1			1		1		1		1	
Terrain	4	2	1							1		
Habitation: jardin	3			1			1				1	
Arrêt de bus / tram	2								1	1		
Infrastructure sportive		1				1	2					
Parking		2			1							
Entreprise							1	1				
Institution d'enseignement		1									1	
Magasin	1									1		
Service public				1							1	
Autre			1									
Moyen de transport: autobus / autocar												1
Station de bus / métro et gare de chemin de fer												1
<b>Total</b>	<b>39</b>	<b>26</b>	<b>21</b>	<b>20</b>	<b>33</b>	<b>36</b>	<b>24</b>	<b>27</b>	<b>23</b>	<b>22</b>	<b>29</b>	<b>4</b>

FPF/DGR/DR/BIPOL - Statistiques policières de criminalité (date de clôture: 22/09/2023)  
 Les données pour les années 2001 jusqu'à 2012 ne sont plus publiées mais restent disponibles sur demande auprès du service BIPOL.  
 Les données pour 2023 ne concernent que le 1er trimestre.





# ***STATISTIQUES POLICIERES DE CRIMINALITE***

---

***LIEU DE PERPETRATION: COMMUNE***

**Gooik**

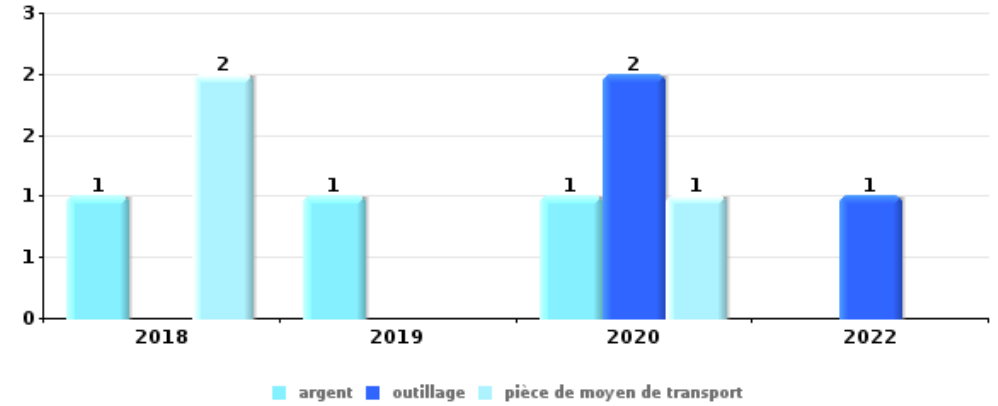
***PARTIE V : OBJETS ET MOYENS DE TRANSPORT***



Gooik

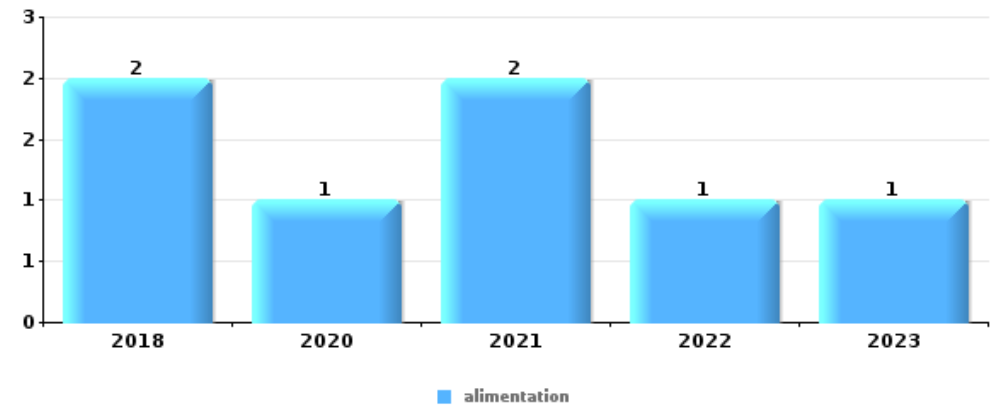
Vol dans ou sur un véhicule

Top 5 Objets volés (sbd nombre de faits)		2018	2019	2020	2021	2022	2023
1	argent	1	1	1			
1	outillage			2		1	
1	pièce de moyen de transport	2		1			
4	GSM et accessoires	1		1			
4	portefeuille	1	1				



Vol à l'étalage

Top 5 Objets volés (sbd nombre de faits)		2018	2019	2020	2021	2022	2023
1	alimentation	2		1	2	1	1
2	parfum / produit de beauté	2					
3	tabac	1					

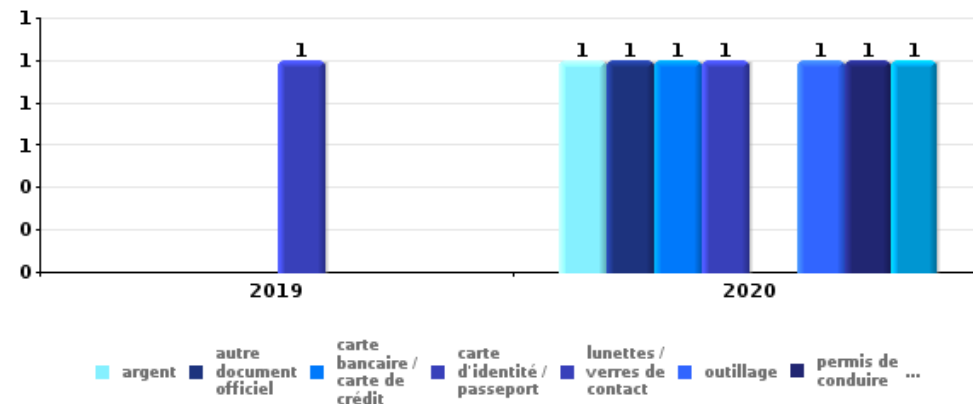




**Cambrassage ds entreprise ou commerce**

Top 5 Objets volés (sbd nombre de faits)

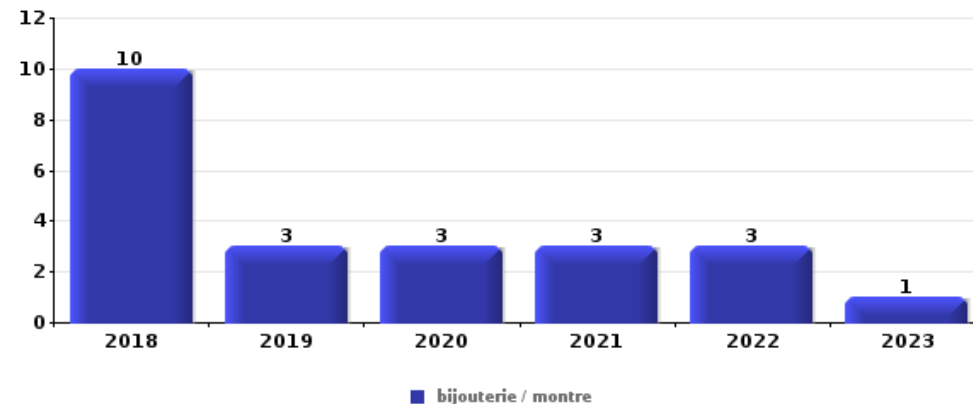
	2018	2019	2020	2021	2022	2023
1 argent			1			
1 autre document officiel			1			
1 carte bancaire / carte de crédit			1			
1 carte d'identité / passeport			1			
1 lunettes / verres de contact		1				
1 outillage			1			
1 permis de conduire			1			
1 portefeuille			1			



**Cambrassage dans habitation**

Top 5 Objets volés (sbd nombre de faits)

	2018	2019	2020	2021	2022	2023
1 bijouterie / montre	10	3	3	3	3	1
2 argent	4	2	1	1	2	1
3 multimédia	2	1	1		3	
4 ordinateur et accessoires	4				2	
5 appareil photo	4				1	
5 GSM et accessoires	2			1	2	



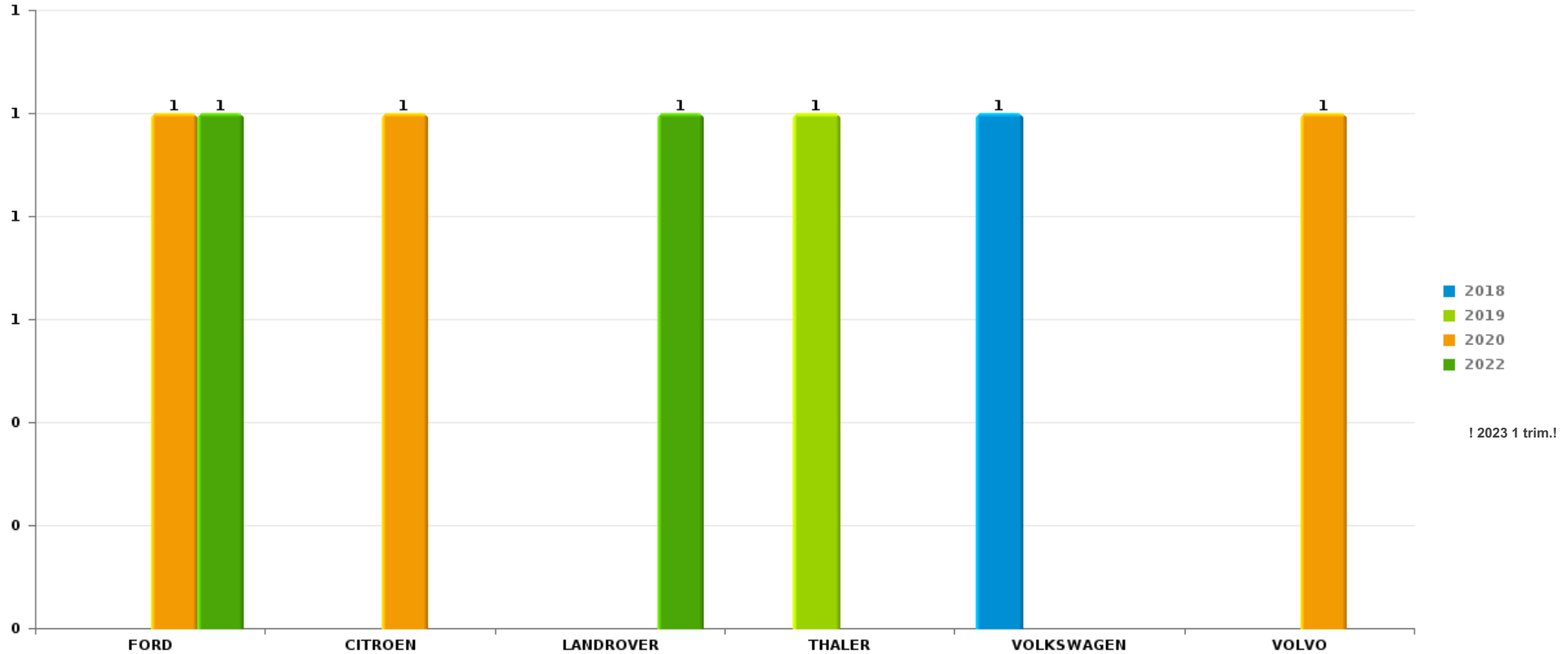
Remarque: en ce qui concerne les objets, aucun total n'est reproduit étant donné que plusieurs objets peuvent avoir été volés lors d'un même fait.



Gooik

Vol de voiture

Nombre de voitures volées par marque (Top 5)



# ***STATISTIQUES POLICIERES DE CRIMINALITE***

---

***LIEU DE PERPETRATION: COMMUNE***

**Gooik**

***PARTIE VI : SUSPECTS***



## Partie 1: Niveau FAITS (comptage du nombre de faits pour lesquels un certain type de suspect est impliqué)

### 1.1. Nombre d'infractions selon le sexe des suspects identifiés (par catégorie principale)

Étant donné que, tant un suspect identifié masculin qu'un suspect identifié féminin peuvent être impliqués lors d'un même fait, il est possible que la somme des colonnes «Hommes» et «Femmes» soit supérieure à la valeur de la colonne «Total...» (voir également la note méthodologique)

#### Gooik

#### 2023

Catégorie principale / Sexe	Nombre total de faits avec au moins 1 suspect	Hommes	%	Femmes	%
Code pénal social	5	5	100,0%		
Législation sur les étrangers	4	4	100,0%		
Registre de population	3	2	66,7%	1	33,3%
Fraude	2	2	100,0%		
Infr. contre l'autorité publique	2	2	100,0%	2	100,0%
Infr. contre l'intégrité physique	2	2	100,0%	1	50,0%
Travail	2	2	100,0%		
Vol et extorsion	2	2	100,0%		
Armes et explosifs	1	1	100,0%		
Infr. contre autres valeurs morales et sentiments	1	1	100,0%		
Législation économique	1	1	100,0%		
<b>Total</b>	<b>25</b>	<b>24</b>	<b>96,0%</b>	<b>4</b>	<b>16,0%</b>



## 1.2. Nombre d'infractions selon le sexe des suspects identifiés (par figure criminelle)

Étant donné que, tant un suspect identifié masculin qu'un suspect identifié féminin peuvent être impliqués lors d'un même fait, il est possible que la somme des colonnes «Hommes» et «Femmes» soit supérieure à la valeur de la colonne «Total...» (voir également la note méthodologique)

### Gooik

**2023**

#### FC Vol autre

Figure criminelle / Sexe	Nombre total de faits avec au moins 1 suspect identifié	Hommes	%
Vol avec violence sans arme	1	1	100,0%
Vol à l'étalage	1	1	100,0%
<b>Total</b>	<b>PA</b>	<b>PA</b>	<b>PA</b>

#### FC Autre

Figure criminelle / Sexe	Nombre total de faits avec au moins 1 suspect identifié	Hommes	%
Violence contre les métiers d'intérêt général	1	1	100,0%
<b>Total</b>	<b>PA</b>	<b>PA</b>	<b>PA</b>

#### PH Violence intrafamiliale (VIF)

Figure criminelle / Sexe	Nombre total de faits avec au moins 1 suspect identifié	Hommes	%	Femmes	%
VIF: physique, dans le couple	1	1	100,0%	1	100,0%
<b>Total</b>	<b>PA</b>	<b>PA</b>	<b>PA</b>	<b>PA</b>	<b>PA</b>

## CRIMINALITE ENREGISTREE: SUSPECTS



### PH Violence dans l'espace public

Figure criminelle / Sexe	Nombre total de faits avec au moins 1 suspect identifié	Hommes	%
<b>Vol avec violence sans arme (endr. acces. au pub.)</b>	<b>1</b>	1	100,0%
<b>Total</b>	<b>PA</b>	<b>PA</b>	<b>PA</b>





### 1.3. Nombre d'infractions selon l'âge des suspects identifiés (par catégorie principale)

Étant donné que, tant un suspect identifié mineur qu'un suspect identifié majeur peuvent être impliqués lors d'un même fait, il est possible que la somme des colonnes «Mineur» et «Majeur» soit supérieure à la valeur de la colonne «Total...» (voir également la note méthodologique)

Gooik

2023

Catégorie principale / Âge	Nombre total de faits avec au moins 1 suspect identifié	Majeur	%
Code pénal social	5	5	100,0%
Législation sur les étrangers	4	4	100,0%
Registre de population	3	3	100,0%
Fraude	2	2	100,0%
Infr. contre l'autorité publique	2	2	100,0%
Infr. contre l'intégrité physique	2	2	100,0%
Travail	2	2	100,0%
Vol et extorsion	2	2	100,0%
Armes et explosifs	1	1	100,0%
Infr. contre autres valeurs morales et sentiments	1	1	100,0%
Législation économique	1	1	100,0%
<b>Total</b>	<b>25</b>	<b>25</b>	<b>100,0%</b>



## 1.4. Nombre d'infractions selon l'âge des suspects identifiés (par figure criminelle)

Étant donné que, tant un suspect identifié mineur qu'un suspect identifié majeur peuvent être impliqués lors d'un même fait, il est possible que la somme des colonnes «Mineur» et «Majeur» soit supérieure à la valeur de la colonne «Total...» (voir également la note méthodologique)

### Gooik

2023

#### FC Vol autre

Figure criminelle / Âge	Nombre total de faits avec au moins 1 suspect identifié	Majeur	%
Vol avec violence sans arme	1	1	100,0%
Vol à l'étalage	1	1	100,0%
<b>Total</b>	<b>PA</b>	<b>PA</b>	<b>PA</b>

#### FC Autre

Figure criminelle / Âge	Nombre total de faits avec au moins 1 suspect identifié	Majeur	%
Violence contre les métiers d'intérêt général	1	1	100,0%
<b>Total</b>	<b>PA</b>	<b>PA</b>	<b>PA</b>

#### PH Violence intrafamiliale (VIF)

Figure criminelle / Âge	Nombre total de faits avec au moins 1 suspect identifié	Majeur	%
VIF: physique, dans le couple	1	1	100,0%
<b>Total</b>	<b>PA</b>	<b>PA</b>	<b>PA</b>

#### PH Violence dans l'espace public

Figure criminelle / Âge	Nombre total de faits avec au moins 1 suspect identifié	Majeur	%
Vol avec violence sans arme (endr. acces. au pub.)	1	1	100,0%
<b>Total</b>	<b>PA</b>	<b>PA</b>	<b>PA</b>





## Partie 2: Niveau SUSPECTS-FAIT (comptage du nombre de combinaisons suspect-fait)

### 2.1. Nombre de suspects-fait selon le sexe des suspects identifiés (TOP 5 des catégories principales)

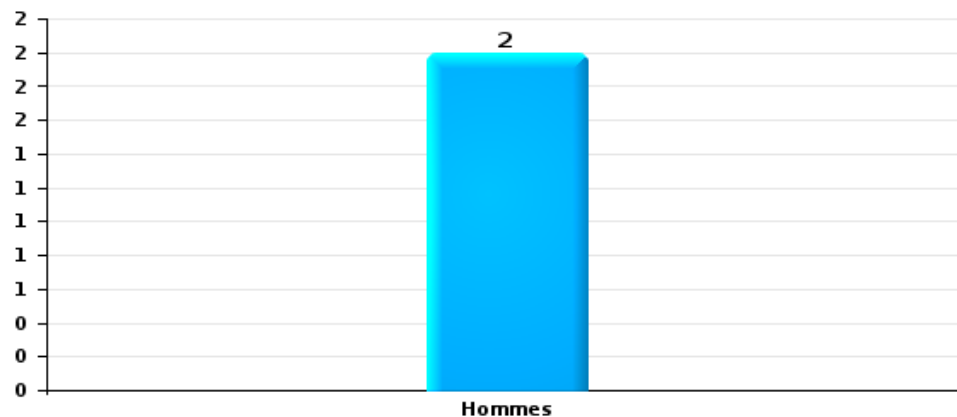
Lorsqu'un même suspect a commis plusieurs faits durant la période considérée, il est aussi comptabilisé plusieurs fois (voir également la note méthodologique)

Gooik

2023

Vol et extorsion

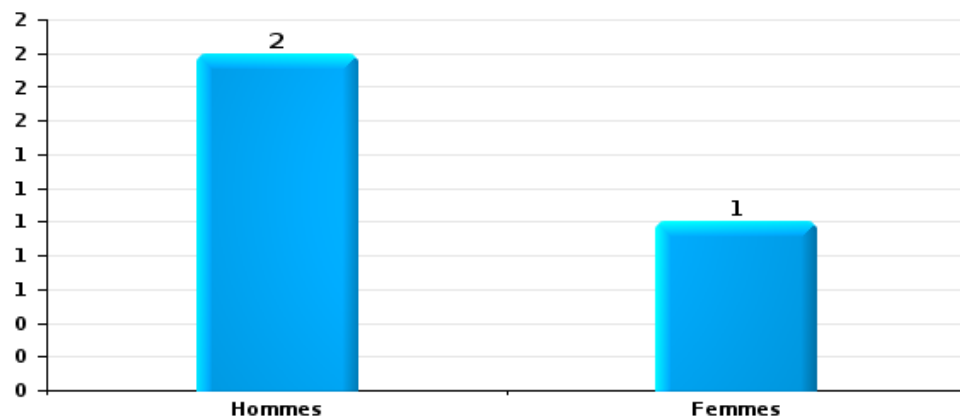
Nombre de suspects-fait selon le sexe





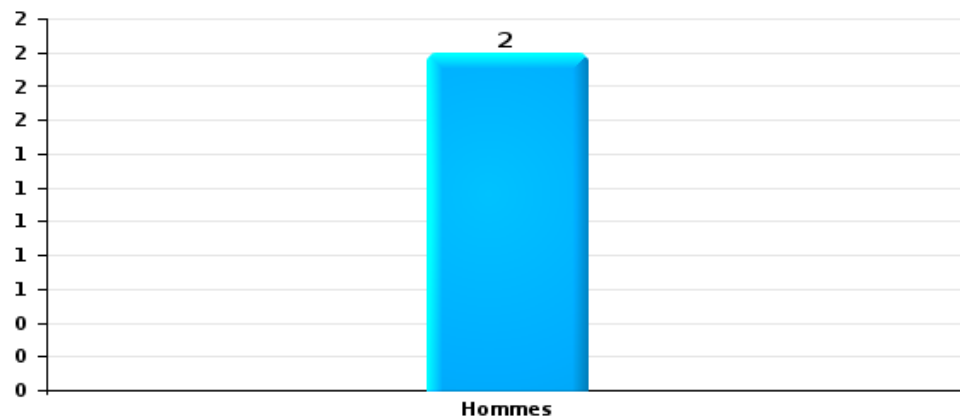
Infr. contre l'intégrité physique

Nombre de suspects-fait selon le sexe



Fraude

Nombre de suspects-fait selon le sexe





## **2.2. Nombre de suspects-fait selon le sexe des suspects identifiés (TOP 5 des figures criminelles)**

---

Lorsqu'un même suspect a commis plusieurs faits durant la période considérée, il est aussi comptabilisé plusieurs fois (voir également la note méthodologique)

**Gooik**

**2023**

---

---



### 2.3. Nombre de suspects-fait selon l'âge des suspects identifiés (TOP 5 des catégories principales)

1) Lorsqu'un même suspect a commis plusieurs faits durant la période considérée, il est aussi comptabilisé plusieurs fois, qu'il ait le même âge ou non – 2) Les suspects au-dessous de 14 ans et à partir de 90 ans ne sont pas repris dans le tableau (voir également la note méthodologique)

Gooik

2023

Vol et extorsion

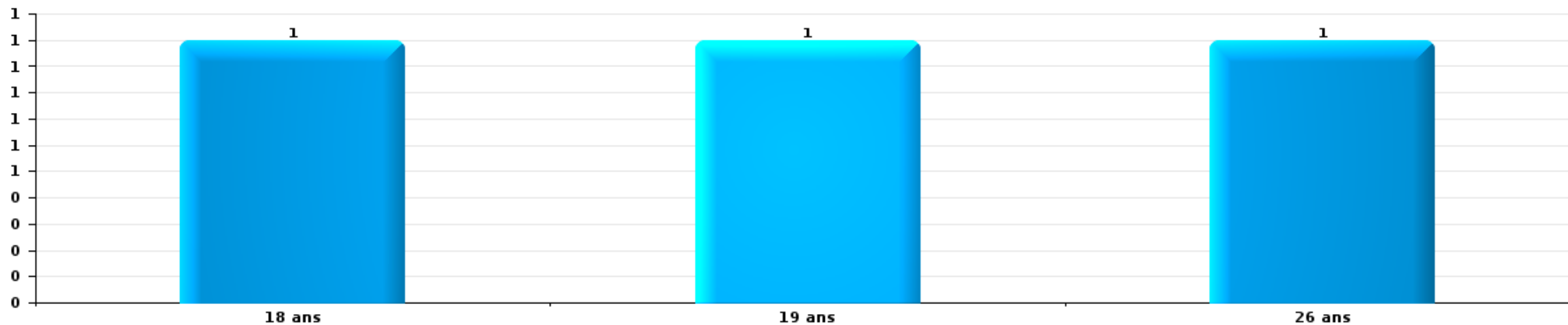
Nombre de suspects-fait par âge (chronologique)





Infr. contre l'intégrité physique

Nombre de suspects-fait par âge (chronologique)



Fraude

Nombre de suspects-fait par âge (chronologique)







## **2.4. Nombre de suspects-fait selon l'âge des suspects identifiés (TOP 5 des figures criminelles)**

---

1) Lorsqu'un même suspect a commis plusieurs faits durant la période considérée, il est aussi comptabilisé plusieurs fois, qu'il ait le même âge ou non – 2) Les suspects au-dessous de 14 ans et à partir de 90 ans ne sont pas repris dans le tableau (voir également la note méthodologique)

### **Gooik**

**2023**

---

# ***STATISTIQUES POLICIERES DE CRIMINALITE***

---

***LIEU DE PERPETRATION: COMMUNE***

**Gooik**

***ANNEXE I: DETAIL PAR CATEGORIE DE DELIT  
CODE PENAL***

## Infraction Code pénal

## Infr. contre l'intégrité physique

			2000	2013	2014	2015	2016	2017	2018	2019	2020	2021	2022	2023
Assassinat	Autres	Tent.		1										
		Sous-total		1										
Meurtre	Non spécifié	Acc.				1								
	Autres	Tent.					1					1		
		Sous-total				1	1					1		
Coups et/ou blessures vol. en sphère familiale	Entre partenaires ou ex-partenaires	Acc.		9	10	9	11	12	5	11	8	8	13	
	Lors d'un différend familial en général	Acc.	5											
	Par les parents envers un mineur	Acc.			1		2	2	1	1	3	1	1	
	Envers les parents	Acc.			1		1	3		2	1	1	1	
	Envers d'autres ascendants directs ou collatéraux	Acc.			1		2	3	4	2	1			
		Sous-total	5	9	13	9	16	20	10	16	13	10	15	
Coups et/ou blessures vol. hors sphère familiale	Bagarres (=coups réciproques)	Acc.	2	1			2	3	2	2	2	2	4	1
	Coups envers fonctionnaire de police	Acc.					2		1	1				1
	Envers un mineur par une pers. ayant autorité	Acc.				3	2							
	Envers un mineur qualité de l'auteur inconnue	Acc.			1					1				
	Coups envers personnel transport public	Acc.											1	
	Non spécifié	Acc.	13	10	7	6	9	11	8	6	8	9	9	
		Sous-total	15	11	8	9	15	14	11	10	10	11	14	2
Abstention coupable		Acc.												1
		Sous-total												1
Autres infr. volontaires. c/ l'intégrité phys.	Privation de soins à enfant ou personne vulnérable	Acc.		1										
	Abandon d'enfant dans le besoin	Acc.		1										
	Entrave méchante à la circulation	Acc.	1	1			1		1	1				
	Voies de faits et violences légères	Acc.	5	1		1			1					
		Sous-total	6	4		1	1		2	1				
Infr. involontaires contre l'intégrité physique	Abstention d'entretien enfant/personne vulnérable	Acc.		1										
	Morsure de chien	Acc.	1					2	1					1
	Non spécifié	Acc.	12											
		Sous-total	13	1				2	1					1
		Total	39	26	21	20	33	36	24	27	23	22	29	4

**Infr. contre la liberté individuelle**

		2000	2013	2014	2015	2016	2017	2018	2019	2020	2021	2022	2023
Enlèvement de mineur ou personne vulnérable	Enlèvement parental	Acc.						1			1		
	Autre enlèvement	Tent.			1								
		Sous-total			1			1			1		
Détenition par un particulier		Acc.	1	1				1					
		Sous-total	1	1				1					
		Total	1	1	1			2			1		

FPF/DGR/DR/BIPOL - Statistiques policières de criminalité (date de clôture: 22/09/2023)  
 Les données pour les années 2001 jusqu'à 2012 ne sont plus publiées mais restent disponibles sur demande auprès du service BIPOL.  
 Les données pour 2023 ne concernent que le 1er trimestre.

**Infr. contre les mœurs**

			2000	2013	2014	2015	2016	2017	2018	2019	2020	2021	2022	2023
Viol n'ayant pas causé la mort	Victime < 10a	Acc.				1						2		
		Tent.										1		
	Victime 10a - 14a	Acc.				1								
	Victime 16a - 18a	Acc.				1			1					
	Victime majeure	Acc.		1		1	1					2		
	Sous-total			1		4	1		1			5		
Attentat à la pudeur avec violence / menace	Victime majeure	Acc.				1		1						
	Sous-total					1		1						
Attentat à la pudeur sans violence / menace	Victime < 16a	Acc.					1		1	1			1	
	Victime 16a - 18a	Tent.										1		
	Victime âge inconnu	Acc.									1	1		
	Sous-total					1		1	1	1	2	1		
Atteinte intégrité sexuelle sans mort (nvCPS)	Victime < 16a	Acc.											2	
	Victime 16a - 18a	Acc.											1	
	Sous-total												3	
Pornographie infantile	Détention	Acc.			1									
	Distribution	Acc.							1		3	2		
	Sous-total			1					1		3	2		
Incitation à la débauche	Victime mineure	Acc.									1			
	Sous-total										1			
Exploitation de la débauche d'autrui	Victime majeure	Acc.				1							1	
	Sous-total					1							1	
Outrage public aux bonnes mœurs	Actions (exhibitionnisme, etc.)	Acc.						1		1		1		
	Ecrits, images, objets	Acc.	1	1			1	1	3					
	Obscénités en public	Acc.				1								
	Sous-total		1	1		1	2	3	3	1		1		
Voyeurisme	Observation/enregistrement de nudité ou intimité	Acc.				1								
	Sous-total					1								
Voyeurisme direct (nvCPS)	Victime majeure	Acc.											1	
	Sous-total												1	
Voyeurisme via moyen technique ou autre (nvCPS)	Victime < 16a	Acc.											1	
	Sous-total												1	
Diffusion contenu sex. but méchant/lucrat. (nvCPS)	Victime 16a - 18a	Acc.											1	
	Sous-total												1	
Grooming (contact par ICT avec mineur < 16 ans)		Acc.								1				
	Sous-total									1				
	Total		1	2	1	7	4	3	6	3	5	10	8	

**Infr. contre autres valeurs morales et sentiments**

		2000	2013	2014	2015	2016	2017	2018	2019	2020	2021	2022	2023
<b>Harcèlement</b>	<b>Acc.</b>	3	13	3	7	11	5	4	9	12	10	25	1
	<b>Sous-total</b>	3	13	3	7	11	5	4	9	12	10	25	1
<b>Atteinte à l'honneur</b>	<b>Calomnie et diffamation</b>	<b>Acc.</b>	1	3	7	1			1	5	2	5	1
	<b>Déclaration calomnieuse</b>	<b>Acc.</b>	1		1							1	
	<b>Imputation calomnieuse</b>	<b>Acc.</b>	1	1			1		1	1	1	1	
	<b>Injures (Délit)</b>	<b>Acc.</b>		1	1	3		2		1	3	2	1
	<b>Sous-total</b>	2	2	5	9	4	1	2	2	7	6	9	2
<b>Vie privée</b>	<b>Violation de domicile par un particulier</b>	<b>Acc.</b>	1					2	3			2	
	<b>Violation du secret des lettres</b>	<b>Acc.</b>						1					
	<b>Sous-total</b>	1	1					3	3			2	
<b>Tapage nocturne</b>	<b>Acc.</b>	1											1
	<b>Sous-total</b>	1											1
<b>Abus faiblesses de personnes</b>	<b>Acc.</b>								1		2		
	<b>Sous-total</b>								1		2		
<b>Vie privée mœurs: publication identité victime</b>	<b>Acc.</b>								1				
	<b>Sous-total</b>								1				
	<b>Total</b>	7	16	8	16	15	6	9	16	19	18	36	4

**Infr. relative au statut juridique de l'enfant**

			2000	2013	2014	2015	2016	2017	2018	2019	2020	2021	2022	2023
Non-représentation d'enfants	Par les parents	Acc.			1	1					2			
	Par une personne qui en a la charge	Acc.			1									
		Sous-total			2	1					2			
		Total			2	1					2			

## Vol et extorsion

			2000	2013	2014	2015	2016	2017	2018	2019	2020	2021	2022	2023	
Vol avec circ. aggr.	Avec violence	Acc.	1	2									1		
		Tent.	2	1											
	Sans violence	Acc.	23	16	50	40	52	29	22	14	20	8	14		2
		Tent.	18	16	20	16	17	23	21	6	9	9	4		
<b>Sous-total</b>			<b>44</b>	<b>35</b>	<b>70</b>	<b>56</b>	<b>69</b>	<b>52</b>	<b>43</b>	<b>20</b>	<b>29</b>	<b>17</b>	<b>19</b>	<b>2</b>	
Vol sans circ. aggr.	Avec violence	Acc.						1						1	
	Sans violence, Vol à la tire	Acc.		2			2	2	1	1	2	1			
	Sans violence, Vol d'usage	Acc.											1		
	Sans violence, Vol domestique	Acc.		3	2	2	1	3	3	2	2	2	1	1	
	Sans violence	Acc.	24	39	32	23	36	25	21	16	13	16	14	4	
	Tent.	1	1		1	3			2	2	1	2	1		
<b>Sous-total</b>			<b>25</b>	<b>45</b>	<b>34</b>	<b>26</b>	<b>42</b>	<b>31</b>	<b>27</b>	<b>21</b>	<b>18</b>	<b>21</b>	<b>17</b>	<b>6</b>	
Vol non spécifié		Acc.	4												
		Tent.	2		1										
<b>Sous-total</b>			<b>6</b>		<b>1</b>										
Extorsion		Acc.			2						1				
		Tent.									2		1		
<b>Sous-total</b>					<b>2</b>					<b>3</b>		<b>1</b>			
<b>Total</b>			<b>75</b>	<b>80</b>	<b>107</b>	<b>82</b>	<b>111</b>	<b>83</b>	<b>70</b>	<b>41</b>	<b>50</b>	<b>38</b>	<b>37</b>	<b>8</b>	



## Fraude

		2000	2013	2014	2015	2016	2017	2018	2019	2020	2021	2022	2023	
Blanchiment d'argent	Acc.		1					1		2				
	Sous-total		1					1		2				
Recel	Non spécifié	Acc.								1				
	Sous-total									1				
Grivèlerie	Boissons et aliments	Acc.				1	1							
	Sous-total					1	1							
Détournement et destruction frauduleuse	Cel frauduleux	Acc.					2				2			
	D'objets saisis	Acc.										1		
	Non spécifié	Acc.						1						
	Sous-total	6					2	1			2	1		
Escoquerie	Fraude par internet	Acc.		5	7	5	4	8	15	12	31	28	35	
		Tent.			3	2	1	1	2	1		1	4	
	Escoquerie sans internet	Acc.		8	3	2	2	5	3	6	2	4	4	
		Tent.				1	1	2	1	1	2		1	
	Non spécifié	Acc.	3											
		Tent.	1											
Sous-total	4	13	13	10	8	16	21	20	35	33	44	7		
Tromperie	Marchandises vendues / travail fourni	Acc.	1											
	Sous-total	1	1											
Abus de confiance et infr. apparentées	Abus de confiance	Acc.	1	4	2	3	4	7	2	1		5		
		Acc.				1				1		1		
	Sous-total	1	4	2	3	5	7	2	2	2		6		
Abus de biens sociaux	Non spécifié	Acc.						1						
	Sous-total							1						
Infr. liées à l'insolvabilité	Par le débiteur	Acc.		1		1								
		Acc.			1			1						
	Sous-total		1	1	1	1	1							
Chèques sans provision		Acc.	1											
	Sous-total	1												
		Total	13	20	15	14	15	26	27	22	38	41	45	

## Dégradation de la propriété

			2000	2013	2014	2015	2016	2017	2018	2019	2020	2021	2022	2023
Incendie volontaire	Dans lieu habité (de nuit)	Acc.									1			
	Dans un autre lieu (de jour)	Acc.				1								
	Dans un autre lieu (de nuit)	Acc.	1			1								
		Sous-total	1			1	1					1		
Incendie involontaire		Acc.		4	1	2	2	1		2			2	
		Sous-total		4	1	2	2	1		2			2	
Destruction, dénaturation, dégradation	Avec circ. aggr.	Acc.	4		1			1					1	2
	Destruction de biens agricoles	Tent.		4	6		3		3				8	8
	Non spécifié	Acc.	1			1								
		Sous-total	5	4	7		4	1	3				9	10
Vandalisme	Sur véhicules	Acc.	8	16	13	12	10	20	16	15	7	11	10	
		Tent.	1											
	Sur autres biens mobiliers	Acc.	16	3	3	2	7	6	3	3	3	1	3	
	Graffitis	Acc.		1		1	2	1				2	2	
	Autres détériorations sur biens immobiliers	Acc.	4	11	14	11	13	11	10	9	18	22	11	1
		Acc.	1		5	1	3			2	1	7	6	
	Dégradation de clôture	Tent.											1	
	Sous-total	30	31	35	27	35	38	29	29	29	29	43	33	1
	Total	36	39	43	30	42	40	32	31	30	30	54	43	1

**Infr. contre la Sécurité de l'Etat**

		2000	2013	2014	2015	2016	2017	2018	2019	2020	2021	2022	2023
Sûreté extérieure de l'Etat	Acc.			1									
	Tent.			1									
	Sous-total			2									
Terrorisme	Acc.				1								
	Sous-total				1								
	Total			2	1								

## Infr. contre la sécurité publique

		2000	2013	2014	2015	2016	2017	2018	2019	2020	2021	2022	2023
Organisation criminelle	Acc.						1		1				
	Sous-total						1		1				
Association de malfaiteurs	Acc.			1				2				1	
	Sous-total			1				2				1	
Menaces	Menace d'attentat	Acc.	3		1	3	1					1	1
	Verbales	Acc.	8	6	5	7	5	7	6	6	7	6	
	Ecrites	Acc.	4	6	2	2	1	5	3	2	4	1	
	Par gestes, emblèmes	Acc.	3		2	3		1	1	1	1		
	Tent.				1								
	Alerte à la bombe	Acc.					1	1	1				
	Sous-total	21	18	12	11	15	8	14	11	9	12	8	1
	Total	21	18	13	11	15	9	16	12	9	12	9	1

## Infr. contre l'autorité publique

		2000	2013	2014	2015	2016	2017	2018	2019	2020	2021	2022	2023
Violence c/ personnes investies autorité publique	Acc.					1							
	Sous-total					1							
Rébellion	Rébellion armée	Acc.		1	1							1	
	Rébellion non armée	Acc.	1	1		2	2	1	2		1		1
	Non spécifié	Acc.											
	Sous-total	1	1	2	1	2	2	1	2		1	1	1
Outrages	Acc.		2		2	1	1	1	2	1	1		1
	Sous-total		2		2	1	1	1	2	1	1		1
Autres infractions	Bris de scellés	Acc.	1										
	Entraves exécution travaux publics	Acc.	1										
	Industrie, commerce et enchères publiques	Acc.					1						
	Sous-total		2				1						
	Total	1	5	2	3	4	4	2	4	1	2	1	2

## Infr. contre la foi publique

			2000	2013	2014	2015	2016	2017	2018	2019	2020	2021	2022	2023
Faux en écritures	Faux en écritures	Acc.		2	5	4	2	1	4		1		3	
	Usage de faux en écrit. et écrit. falsifiées	Acc.		1			2		1			1		
		Sous-total		3	5	4	4	1	5		1	1	3	
Usurpation	De fonctions	Acc.					1							
	De titres	Acc.							1					
	De nom	Acc.		2	1	1	2	2	2	2	1		1	
	Non spécifié	Acc.	1											
	Sous-total		1	2	1	1	3	2	3	2	1		1	
Contrefaçon / falsification	Contrefaçon	Acc.	1	1			1							
	Falsification	Acc.		2						1				
		Sous-total	1	3			1			1				
Fausses monnaies	Emission	Acc.	1				1			2				
		Sous-total	1				1			2				
Faux en justice	Fausses déclarations	Acc.										1		
		Sous-total										1		
			Total	3	8	6	5	9	3	8	5	2	2	4



**Gooik**

**Infraction Code pénal**

**Infr. contre la famille**

		2000	2013	2014	2015	2016	2017	2018	2019	2020	2021	2022	2023
<b>Refus du droit aux relations personnelles</b>	Acc.	11	10	1	1	6	11	12	7	4	6	4	5
	Sous-total	11	10	1	1	6	11	12	7	4	6	4	5
<b>Non-acquittement pension alimentaire</b>	Acc.		1						1		1		
	Sous-total		1						1		1		
	Total	11	11	1	1	6	11	12	8	4	7	4	5

**Criminalité informatique**

		2000	2013	2014	2015	2016	2017	2018	2019	2020	2021	2022	2023
<b>Hacking</b>	Acc.			1	1	1	2		2	3	2	1	1
	Sous-total			1	1	1	2		2	3	2	1	1
<b>Faux en informatique</b>	Acc.									3	5	2	
	Sous-total									3	5	2	
<b>Fraude informatique</b>	Acc.		3	7	1	4	4	9	9	10	8	13	2
	Tent.		1	1				2	3	1			2
	Sous-total		4	8	1	4	4	11	12	11	8	13	4
<b>Sabotage</b>	Acc.			1									
	Sous-total			1									
	Total		4	10	2	5	6	11	14	17	15	16	5

**Exercice illégal de l'autorité publique**

		2000	2013	2014	2015	2016	2017	2018	2019	2020	2021	2022	2023
<b>Corruption publique</b>	Acc.					1							
	Sous-total					1							
<b>Prise d'intérêt</b>	Acc.						1	1					
	Sous-total						1	1					
	Total					1	1	1					



Contravention Code pénal

		2000	2013	2014	2015	2016	2017	2018	2019	2020	2021	2022	2023
<b>Injures (Contravention)</b>	<b>Acc.</b>	2											
	<b>Sous-total</b>	2											
<b>Destruction d'animaux (Contravention)</b>	<b>Acc.</b>	1											
	<b>Sous-total</b>	1											
<b>Autres contraventions CP</b>	<b>Acc.</b>	4											
	<b>Sous-total</b>	4											
	<b>Total</b>	7											



# ***STATISTIQUES POLICIERES DE CRIMINALITE***

---

***LIEU DE PERPETRATION: COMMUNE***

**Gooik**

***ANNEXE II: DETAIL PAR CATEGORIE DE DELIT  
LOIS SPECIALES***



**Gooik**

**Infraction Lois spéciales**

**Drogues**

			2000	2013	2014	2015	2016	2017	2018	2019	2020	2021	2022	2023
Détention		Acc.	3	12	3	3	5	7	4	2	2	7	1	
		Sous-total	3	12	3	3	5	7	4	2	2	7	1	
Usage	Usage en groupe	Acc.	1											
	Usage individuel	Acc.	5											
	Faciliter l'usage	Acc.		4				1				1		
	Désordre, scandale ou danger dans un espace public	Acc.							3					
		Sous-total	6	4				1	3			1		
Importation et exportation		Acc.		1										
		Sous-total		1										
Fabrication		Acc.		1				1	1	2	1	1		
		Sous-total		1				1	1	2	1	1		
Commerce		Acc.		8			1	2	2		1	1		
		Sous-total		8			1	2	2		1	1		
Autres		Acc.			1	1	1		1			1		
		Sous-total			1	1	1		1			1		
		Total	9	26	4	4	7	11	11	4	4	11	1	

**Législation sur les étrangers**

			2000	2013	2014	2015	2016	2017	2018	2019	2020	2021	2022	2023
Transmigration illégale	Accès au territoire	Acc.	1									1		
	Séjour	Acc.		4	3	3	1	1	2	1	4	2	2	4
	Inscription au registre des étrangers	Acc.							4			2		
		Sous-total	1	4	3	3	1	1	6	1	4	5	2	4
Non spécifié		Acc.	3											
		Sous-total	3											
		Total	4	4	3	3	1	1	6	1	4	5	2	4



Environnement

			2000	2013	2014	2015	2016	2017	2018	2019	2020	2021	2022	2023
Déchets	Transport de déchets	Acc.				1								
	Déchets par professionnel	Acc.			2	1	1	1		2	1	2	2	
	Déchets par particulier	Acc.		1	1	2	8	10	4	4	1	4	3	
	Déchets par personne indéterminée	Acc.	5											
	Déchets: permis/autorisation	Acc.			1	1		1		1				
	Déchets: infractions fiscales	Acc.				1	1	4	2	3	2	2	1	
	Non spécifié	Acc.	1											
	<b>Sous-total</b>		<b>6</b>	<b>1</b>	<b>4</b>	<b>6</b>	<b>10</b>	<b>16</b>	<b>6</b>	<b>10</b>	<b>4</b>	<b>8</b>	<b>6</b>	
Autres que déchets	Urbanisme	Acc.	4	1		1	5	4	3	3	1	4	9	2
	Permis d'environnement	Acc.											2	
	Pollution de l'eau	Acc.			1					1	1		2	1
	Pollution du sol	Acc.									1		1	
	Autres nuisances en matière d'environnement	Acc.	2											
	<b>Sous-total</b>		<b>6</b>	<b>1</b>	<b>1</b>	<b>1</b>	<b>5</b>	<b>4</b>	<b>3</b>	<b>4</b>	<b>3</b>	<b>4</b>	<b>14</b>	<b>3</b>
Biodiversité / Faune et flore	Bien-être animal	Acc.	4	1		1		4		3		2	2	1
	Protection de la nature	Acc.	1				2				2			1
	Permis / autorisation animaux	Acc.					1					1		
	Destruction d'animaux	Acc.	1	1							1		1	
		Tent.					2				1			
	Santé des animaux	Acc.											1	
	<b>Sous-total</b>		<b>6</b>	<b>2</b>	<b>1</b>	<b>1</b>	<b>5</b>	<b>4</b>		<b>3</b>	<b>4</b>	<b>3</b>	<b>4</b>	<b>2</b>
	<b>Total</b>		<b>18</b>	<b>4</b>	<b>6</b>	<b>8</b>	<b>20</b>	<b>24</b>	<b>9</b>	<b>17</b>	<b>11</b>	<b>15</b>	<b>24</b>	<b>5</b>



**Armes et explosifs**

			2000	2013	2014	2015	2016	2017	2018	2019	2020	2021	2022	2023
Détention illégale	Arme à feu	Acc.		7	1	4	8	3	9	3	3	2	6	1
	Arme blanche ou non à feu	Acc.		3	1			1	2	1	1			
	Munition	Acc.		2	1			2		1			1	
	Non spécifié	Acc.	3						2					
		<b>Sous-total</b>	<b>3</b>	<b>12</b>	<b>3</b>	<b>4</b>	<b>8</b>	<b>6</b>	<b>13</b>	<b>5</b>	<b>4</b>	<b>2</b>	<b>7</b>	<b>1</b>
Port / transport illégal	Arme à feu	Acc.		1										
	Arme blanche ou non à feu	Acc.		1				1		1		1		
	Non spécifié	Acc.	1											
		<b>Sous-total</b>	<b>1</b>	<b>2</b>				<b>1</b>		<b>1</b>		<b>1</b>		
Commerce illégal	Arme à feu	Acc.				1		1					1	
		<b>Sous-total</b>				<b>1</b>		<b>1</b>					<b>1</b>	
Fabrication / réparation illégale	Arme à feu	Acc.							1					
		<b>Sous-total</b>							<b>1</b>					
Autre	Documents	Acc.											1	
	Vente par correspondance/internet d'arme à feu	Acc.											1	
		<b>Sous-total</b>											<b>2</b>	
		<b>Total</b>	<b>4</b>	<b>14</b>	<b>3</b>	<b>5</b>	<b>8</b>	<b>8</b>	<b>14</b>	<b>6</b>	<b>4</b>	<b>3</b>	<b>10</b>	<b>1</b>

**Protection de la personne**

			2000	2013	2014	2015	2016	2017	2018	2019	2020	2021	2022	2023
Discrimination	Racisme et xénophobie	Acc.		1		1			1			2	1	
		<b>Sous-total</b>		<b>1</b>		<b>1</b>			<b>1</b>			<b>2</b>	<b>1</b>	
Protection de la vie privée		Acc.	1								1			
		<b>Sous-total</b>	<b>1</b>								<b>1</b>			
Caméras de surveillance		Acc.									1			
		<b>Sous-total</b>									<b>1</b>			
Droit à l'image		Acc.										1	1	
		<b>Sous-total</b>										<b>1</b>	<b>1</b>	
Interdiction temporaire de résidence		Acc.											1	
		<b>Sous-total</b>											<b>1</b>	
		<b>Total</b>	<b>1</b>	<b>1</b>		<b>1</b>			<b>1</b>		<b>2</b>	<b>3</b>	<b>3</b>	



**Gooik**

**Infraction Lois spéciales**

**Hormones et dopage**

		2000	2013	2014	2015	2016	2017	2018	2019	2020	2021	2022	2023
<b>Détention</b>	Acc.				1								
	Sous-total:				1								
<b>Fabrication et distribution</b>	Acc.		1										
	Sous-total:		1										
	Total:		1		1								

**Protection de la jeunesse**

		2000	2013	2014	2015	2016	2017	2018	2019	2020	2021	2022	2023
<b>Législation sur l'obligation scolaire</b>	Acc.			2		2	1						
	Sous-total:			2		2	1						
<b>Législation sur la protection de la jeunesse</b>	Acc.		6	4	7	13	12	10	18	22	18	21	2
	Sous-total:		6	4	7	13	12	10	18	22	18	21	2
	Total:		6	6	7	15	13	10	18	22	18	21	2

**Code pénal social**

		2000	2013	2014	2015	2016	2017	2018	2019	2020	2021	2022	2023
<b>Travail illégal</b>	Acc.												1
	Sous-total:												1
<b>Fraude sociale aux cotisations (travail au noir)</b>	Acc.												4
	Sous-total:												4
<b>Infr. contre foi publique en droit pénal social</b>	Acc.			1						2			
	Sous-total:			1						2			
<b>Escroquerie en droit pénal social</b>	Acc.										2		
	Sous-total:										2		
<b>Autres</b>	Acc.						1						
	Sous-total:						1						
	Total:			1			1			2	2		5



**Ivresse et alcool**

		2000	2013	2014	2015	2016	2017	2018	2019	2020	2021	2022	2023
<b>Ivresse publique</b>	Acc.	2			1	1	1	1	3	1	1	2	
	Sous-total:	2			1	1	1	1	3	1	1	2	
<b>Heure de fermeture d'établiss. hôteliers</b>	Acc.	2											
	Sous-total:	2											
	Total:	4			1	1	1	1	3	1	1	2	

**Registre de population**

		2000	2013	2014	2015	2016	2017	2018	2019	2020	2021	2022	2023
	Acc.	9	24	14	18	13	13	17	13	11	14	16	3
	Sous-total:	9	24	14	18	13	13	17	13	11	14	16	3
	Total:	9	24	14	18	13	13	17	13	11	14	16	3

**Carte d'identité**

		2000	2013	2014	2015	2016	2017	2018	2019	2020	2021	2022	2023
<b>Pas en possession</b>	Acc.		1										
	Sous-total:		1										
<b>Refus de présentation</b>	Acc.		1										
	Sous-total:		1										
	Total:		2										

**Santé publique**

		2000	2013	2014	2015	2016	2017	2018	2019	2020	2021	2022	2023
<b>Refus ou négligence respect mesures</b>	Acc.									58	15	1	
	Sous-total:									58	15	1	
	Total:									58	15	1	



Travail

		2000	2013	2014	2015	2016	2017	2018	2019	2020	2021	2022	2023
<b>Commerce ambulant</b>	Acc.		2				1			1			
	Sous-total:		2				1			1			
<b>Infractions mesure interdiction professionnelle</b>	Acc.		1										
	Sous-total:		1										
<b>Fraude sociale aux cotisations (travail au noir)</b>	Acc.										1	1	1
	Sous-total:										1	1	1
<b>Autres</b>	Acc.												1
	Sous-total:												1
	Total:		3				1			1	1	1	2

Législation économique

		2000	2013	2014	2015	2016	2017	2018	2019	2020	2021	2022	2023
<b>Sociétés</b>	Acc.		1										
	Sous-total:		1										
<b>Instruments financiers</b>	Acc.							1					
	Sous-total:							1					
<b>Autres</b>	Acc.												1
	Sous-total:												1
	Total:		1					1					1

Pratiques commerciales

		2000	2013	2014	2015	2016	2017	2018	2019	2020	2021	2022	2023
<b>Registre de commerce</b>	Acc.	1											
	Sous-total:	1											
	Total:	1											



Autres lois spéciales

		2000	2013	2014	2015	2016	2017	2018	2019	2020	2021	2022	2023
<b>Transport</b>	<b>Acc.</b>	1											
	<b>Sous-total:</b>	1											
<b>Dégradation involontaire câbles télécommunication</b>	<b>Acc.</b>					2	2	2	3	4			
	<b>Sous-total:</b>					2	2	2	3	4			
<b>Autres</b>	<b>Acc.</b>	1											
	<b>Sous-total:</b>	1											
	<b>Total:</b>	2				2	2	2	3	4			



# ***STATISTIQUES POLICIERES DE CRIMINALITE***

---

***LIEU DE PERPETRATION: COMMUNE***

**Gooik**

***ANNEXE III: DETAIL  
FIGURES CRIMINELLES / PHENOMENES***



Gooik

FC Vol moyen de transport

		2000	2013	2014	2015	2016	2017	2018	2019	2020	2021	2022	2023
Vol de voiture	Acc.	2	3	2	9	2	1	1	1	3		2	
	Tent.	1											
	<b>Total</b>	<b>3</b>	<b>3</b>	<b>2</b>	<b>9</b>	<b>2</b>	<b>1</b>	<b>1</b>	<b>1</b>	<b>3</b>		<b>2</b>	
Vol de moto	Acc.	1		1							1	1	
	<b>Total</b>	<b>1</b>		<b>1</b>							<b>1</b>	<b>1</b>	
Carjacking	Tent.	1											
	<b>Total</b>	<b>1</b>											
Homejacking	Acc.											1	
	<b>Total</b>											<b>1</b>	
Vol dans les garages	Acc.	1	2		4			1					
	<b>Total</b>	<b>1</b>	<b>2</b>		<b>4</b>			<b>1</b>					
Vol de vélomoteur	Acc.	1	1	1	1							1	
	<b>Total</b>	<b>1</b>	<b>1</b>	<b>1</b>	<b>1</b>							<b>1</b>	
Vol de vélo	Acc.	2	7	5	2	3	4	1	3	4	5	3	
	<b>Total</b>	<b>2</b>	<b>7</b>	<b>5</b>	<b>2</b>	<b>3</b>	<b>4</b>	<b>1</b>	<b>3</b>	<b>4</b>	<b>5</b>	<b>3</b>	



**FC Cambriolage**

		2000	2013	2014	2015	2016	2017	2018	2019	2020	2021	2022	2023
<b>Cambriolage dans habitation</b>	<b>Acc.</b>	14	13	23	21	35	21	15	7	7	6	10	2
	<b>Tent.</b>	16	10	9	12	11	13	10	5	5	7	2	
	<b>Total</b>	<b>30</b>	<b>23</b>	<b>32</b>	<b>33</b>	<b>46</b>	<b>34</b>	<b>25</b>	<b>12</b>	<b>12</b>	<b>13</b>	<b>12</b>	<b>2</b>
<b>Cambriolage ds entreprise ou commerce</b>	<b>Acc.</b>	4		4	2	3			1	1			
	<b>Tent.</b>	3	1	3		1	4	4	1	1			
	<b>Total</b>	<b>7</b>	<b>1</b>	<b>7</b>	<b>2</b>	<b>4</b>	<b>4</b>	<b>4</b>	<b>2</b>	<b>2</b>			
<b>Cambriolage ds service public ou bâtiment administ</b>	<b>Acc.</b>	1	1	8	2	1	4	2	1			1	
	<b>Tent.</b>		1	1		1		3		1			
	<b>Total</b>	<b>1</b>	<b>2</b>	<b>9</b>	<b>2</b>	<b>2</b>	<b>4</b>	<b>5</b>	<b>1</b>	<b>1</b>		<b>1</b>	
<b>Cambriolage dans bâtiment (total)</b>	<b>Acc.</b>	19	14	35	25	39	25	17	9	8	6	11	2
	<b>Tent.</b>	19	12	13	12	13	17	17	6	7	7	2	
	<b>Total</b>	<b>38</b>	<b>26</b>	<b>48</b>	<b>37</b>	<b>52</b>	<b>42</b>	<b>34</b>	<b>15</b>	<b>15</b>	<b>13</b>	<b>13</b>	<b>2</b>



**FC Vol autre**

		2000	2013	2014	2015	2016	2017	2018	2019	2020	2021	2022	2023
<b>Vol à main armée</b>	Acc.		2				1					1	
	Tent.	2											
	<b>Total</b>	<b>2</b>	<b>2</b>				<b>1</b>					<b>1</b>	
<b>Vol avec violence sans arme</b>	Acc.	1		2	1					1			1
	Tent.		1							2		1	
	<b>Total</b>	<b>1</b>	<b>1</b>	<b>2</b>	<b>1</b>					<b>3</b>		<b>1</b>	<b>1</b>
<b>Vol dans ou sur un véhicule</b>	Acc.	5	3	9	6	11	4	4	1	5		2	
	Tent.	1	3	1	1	1	3	2	2	1		3	
	<b>Total</b>	<b>6</b>	<b>6</b>	<b>10</b>	<b>7</b>	<b>12</b>	<b>7</b>	<b>6</b>	<b>3</b>	<b>6</b>		<b>5</b>	
<b>Vol d'armes et explosifs</b>	Acc.					4	1	1				1	
	<b>Total</b>					<b>4</b>	<b>1</b>	<b>1</b>				<b>1</b>	
<b>Vol à l'arraché</b>	Acc.						1						
	<b>Total</b>						<b>1</b>						
<b>Vol à la tire</b>	Acc.		2			2	2	1	1	2	1		
	<b>Total</b>		<b>2</b>			<b>2</b>	<b>2</b>	<b>1</b>	<b>1</b>	<b>2</b>	<b>1</b>		
<b>Vol à l'étagère</b>	Acc.	1	1		1			4		1	3	4	1
	<b>Total</b>	<b>1</b>	<b>1</b>		<b>1</b>			<b>4</b>		<b>1</b>	<b>3</b>	<b>4</b>	<b>1</b>
<b>Vol par ruse</b>	Acc.	1	6	1	1	2	1	3				2	1
	Tent.	2				2				1		1	
	<b>Total</b>	<b>3</b>	<b>6</b>	<b>1</b>	<b>1</b>	<b>4</b>	<b>1</b>	<b>3</b>		<b>1</b>		<b>3</b>	<b>1</b>
<b>Vol de métaux</b>	Acc.	1	3	2	3	1		1		1			
	<b>Total</b>	<b>1</b>	<b>3</b>	<b>2</b>	<b>3</b>	<b>1</b>		<b>1</b>		<b>1</b>			
<b>Vol sur les chantiers</b>	Acc.		2	1	3	2	1	1	3		1		
	<b>Total</b>		<b>2</b>	<b>1</b>	<b>3</b>	<b>2</b>	<b>1</b>	<b>1</b>	<b>3</b>		<b>1</b>		
<b>Vol d'animaux</b>	Acc.	1	1	1									
	Tent.				1								
	<b>Total</b>	<b>1</b>	<b>1</b>	<b>1</b>	<b>1</b>								



**Criminalité ICT**

		2000	2013	2014	2015	2016	2017	2018	2019	2020	2021	2022	2023
Fraude de cartes de paiements	Acc.		2		1		2					1	
	Total		2		1		2					1	
Phishing	Acc.							2	1	1	2	3	
	Tent.												1
Total								2	1	1	2	3	1
Ransomware	Tent.								1				
Total									1				
Skimming	Acc.		1				1						
	Total		1				1						

**FC Autre**

		2000	2013	2014	2015	2016	2017	2018	2019	2020	2021	2022	2023
Violence contre les métiers d'intérêt général	Acc.					2		1	1			1	1
	Total					2		1	1			1	1
Graffiti	Acc.		1		1	1	1				2	2	
	Total		1		1	1	1				2	2	
Dégradation de voiture	Acc.	8	13	11	11	6	16	15	13	7	8	8	
	Tent.	1											
Total		9	13	11	11	6	16	15	13	7	8	8	



**PH Violence intrafamiliale (VIF)**

		2000	2013	2014	2015	2016	2017	2018	2019	2020	2021	2022	2023
<b>VIF: physique, dans le couple</b>	<b>Acc.</b>		9	10	9	12	12	5	11	8	8	13	1
	<b>Tent.</b>					1							
	<b>Total</b>		9	10	9	13	12	5	11	8	8	13	1
<b>VIF: physique, envers des descendants</b>	<b>Acc.</b>			1		2	2	2	1	3	3	1	
	<b>Total</b>			1		2	2	2	1	3	3	1	
<b>VIF: physique, envers d'autres membres</b>	<b>Acc.</b>	5		2		3	5	4	4	2	1	1	
	<b>Total</b>	5		2		3	5	4	4	2	1	1	
<b>VIF: sexuelle, envers des descendants</b>	<b>Acc.</b>				1	2		1			2	1	
	<b>Total</b>				1	2		1			2	1	
<b>VIF: psychique, dans le couple</b>	<b>Acc.</b>	11	10	2	3	8	12	12	7	7	7	7	5
	<b>Total</b>	11	10	2	3	8	12	12	7	7	7	7	5
<b>VIF: psychique, envers d'autres membres</b>	<b>Acc.</b>	1	1			2	1						
	<b>Total</b>	1	1			2	1						
<b>VIF: économique, dans le couple</b>	<b>Acc.</b>				1	2						1	
	<b>Total</b>				1	2						1	
<b>VIF: économique, envers d'autres membres</b>	<b>Acc.</b>	2	2			1			1		1	1	
	<b>Total</b>	2	2			1			1		1	1	

**PH Hormones et dopage**

		2000	2013	2014	2015	2016	2017	2018	2019	2020	2021	2022	2023
<b>Dopage humain</b>	<b>Acc.</b>		1		1								
	<b>Total</b>		1		1								



**PH Drogues**

	2000	2013	2014	2015	2016	2017	2018	2019	2020	2021	2022	2023
<b>Vente de cocaïne</b> Acc.		1			1							
Total		1			1							
<b>Import-export de drogues synthétiques</b> Acc.		1										
Total		1										
<b>Vente de drogues synthétiques</b> Acc.		5				1						
Total		5				1						
<b>Production de cannabis (culture)</b> Acc.						1	1		1			
Total						1	1		1			

**PH Trafic d'armes**

	2000	2013	2014	2015	2016	2017	2018	2019	2020	2021	2022	2023
<b>Commerce et production d'arme à feu et mun.</b> Acc.				1		1	1				2	
Total				1		1	1				2	

**PH Traite des êtres humains**

	2000	2013	2014	2015	2016	2017	2018	2019	2020	2021	2022	2023
<b>TEH - exploitation sexuelle</b> Acc.				1							1	
Total				1							1	

**PH Violence dans l'espace public**

	2000	2013	2014	2015	2016	2017	2018	2019	2020	2021	2022	2023
<b>Violence physique (transport public)</b> Acc.	1								1	1	2	
Total	1								1	1	2	
<b>Violence physique (voie publique)</b> Acc.	5	3	7	3		5	4	5	9	5	6	1
Tent.		1		1								
Total	5	4	7	4		5	4	5	9	5	6	1
<b>Violence physique (autre endroit public)</b> Acc.						1	1					
Total						1	1					
<b>Violence physique (endroit accessible au public)</b> Acc.	4	4	1	2	8	5	3	3		3	1	
Total	4	4	1	2	8	5	3	3		3	1	



**PH Violence dans l'espace public**

		2000	2013	2014	2015	2016	2017	2018	2019	2020	2021	2022	2023
<b>Violence sexuelle (transport public)</b>	<b>Tent.</b>										1		
	<b>Total</b>										1		
<b>Violence sexuelle (voie publique)</b>	<b>Acc.</b>	1											
	<b>Total</b>	1											
<b>Violence sexuelle (endroit accessible au public)</b>	<b>Acc.</b>				1		1				2	1	
	<b>Total</b>				1		1				2	1	
<b>Violence psychique (transport public)</b>	<b>Acc.</b>								1	1			1
	<b>Total</b>								1	1			1
<b>Violence psychique (voie publique)</b>	<b>Acc.</b>	3	5	5	2	3	3	2	5	4	6	7	
	<b>Total</b>	3	5	5	2	3	3	2	5	4	6	7	
<b>Violence psychique (autre endroit public)</b>	<b>Acc.</b>	1	1		1		1					1	
	<b>Total</b>	1	1		1		1					1	
<b>Violence psychique (endroit accessible au public)</b>	<b>Acc.</b>	2	2	1	2	2	3	3	1	1			2
	<b>Tent.</b>				1								
	<b>Total</b>	2	2	1	3	2	3	3	1	1			2
<b>Vol à main armée (voie publique)</b>	<b>Tent.</b>	1											
	<b>Total</b>	1											
<b>Vol à main armée (endroit accessible au public)</b>	<b>Acc.</b>						1						
	<b>Tent.</b>	1											
	<b>Total</b>	1					1						
<b>Vol avec violence sans arme (endr. acces. au pub.)</b>	<b>Acc.</b>												1
	<b>Total</b>												1





PH Autre

		2000	2013	2014	2015	2016	2017	2018	2019	2020	2021	2022	2023
<b>Faux policiers</b>	Acc.											1	
	Total											1	
<b>Terrorisme, extrémisme et radicalisme</b>	Acc.		1	1	1		1						
	Total		1	1	1		1						
<b>Cyberharcèlement</b>	Acc.		12	4		1		1	4	5	2	5	
	Total		12	4		1		1	4	5	2	5	
<b>Fraude à l'identité</b>	Acc.		5	1	2	3	2	4	2	3	1	4	1
	Tent.				1								1
	Total		5	1	3	3	2	4	2	3	1	4	2

# ***STATISTIQUES POLICIERES DE CRIMINALITE***

---

*LIEU DE PERPETRATION: COMMUNE*

**Gooik**

***ANNEXE IV: FAITS ENREGISTRES  
NON CRIMINELS***



Gooik

Faits non criminels

Maladies / Décès / Disparition

	2000	2013	2014	2015	2016	2017	2018	2019	2020	2021	2022	2023
Suicide					2		2	1	1			
Personne malade				1	2	4	2	3			2	1
Décès suspect				1		1		2	3			
Décès naturel				1								
Disparition (personne disparue)	2		2	3	4	3	1	1	2		5	
Accident (sauf roulage)	1		2	2	1	1		2		1		
<b>Total</b>	<b>3</b>		<b>4</b>	<b>8</b>	<b>9</b>	<b>9</b>	<b>5</b>	<b>9</b>	<b>6</b>	<b>1</b>	<b>7</b>	<b>1</b>

Appels

	2000	2013	2014	2015	2016	2017	2018	2019	2020	2021	2022	2023
Alarme	1											
Appels								1		3	7	
<b>Total</b>	<b>1</b>							<b>1</b>		<b>3</b>	<b>7</b>	

Problèmes sociaux

	2000	2013	2014	2015	2016	2017	2018	2019	2020	2021	2022	2023
Différends familiaux	9	6	1	2	3	4	2	1	3	4	4	1
Différend (pas de coups)	4	2	2									
Affaire civile	3					1			2		3	
Protection de la jeunesse		1		1	2	1						
Autres	9	3		1		1		2				
<b>Total</b>	<b>25</b>	<b>12</b>	<b>3</b>	<b>4</b>	<b>5</b>	<b>7</b>	<b>2</b>	<b>3</b>	<b>5</b>	<b>4</b>	<b>7</b>	<b>1</b>



**Catastrophes**

	2000	2013	2014	2015	2016	2017	2018	2019	2020	2021	2022	2023
Dégâts tempête											1	
Autres	1											
<b>Total</b>	<b>1</b>										<b>1</b>	

**Ordre public**

	2000	2013	2014	2015	2016	2017	2018	2019	2020	2021	2022	2023
Troubles		1						2				
<b>Total</b>		<b>1</b>						<b>2</b>				

**Agissements suspects**

	2000	2013	2014	2015	2016	2017	2018	2019	2020	2021	2022	2023
	9						1		1	1		
<b>Total</b>	<b>9</b>						<b>1</b>		<b>1</b>	<b>1</b>		

**Objets perdus**

	2000	2013	2014	2015	2016	2017	2018	2019	2020	2021	2022	2023
	8	134	138	83	104	113	121	127	114	112	114	23
<b>Total</b>	<b>8</b>	<b>134</b>	<b>138</b>	<b>83</b>	<b>104</b>	<b>113</b>	<b>121</b>	<b>127</b>	<b>114</b>	<b>112</b>	<b>114</b>	<b>23</b>



**Autres non-infractions**

	2000	2013	2014	2015	2016	2017	2018	2019	2020	2021	2022	2023
Non-respect des conditions	1											
Procès-verbal d'information	3			1	1		1				1	
Notification		11	3	5	8	5	10	14	5	4	5	1
Dégradation involontaire câbles (non-télécom)		8	6	2	1				1			
Demande signalement surveillance électronique						6					1	1
Fonction de contrôle armes									2	5	13	
Autres non infractions	2											
<b>Total</b>	<b>6</b>	<b>19</b>	<b>9</b>	<b>8</b>	<b>10</b>	<b>11</b>	<b>11</b>	<b>14</b>	<b>8</b>	<b>9</b>	<b>20</b>	<b>2</b>