

STATISTIQUES POLICIERES DE CRIMINALITE

LIEU DE PERPETRATION: COMMUNE

Glabbeek

2000 - Trimestre 1 2023

Police fédérale - DGRIDRIIBIPOL

STATISTIQUES POLICIERES DE CRIMINALITE

LIEU DE PERPETRATION: COMMUNE

Glabbeek

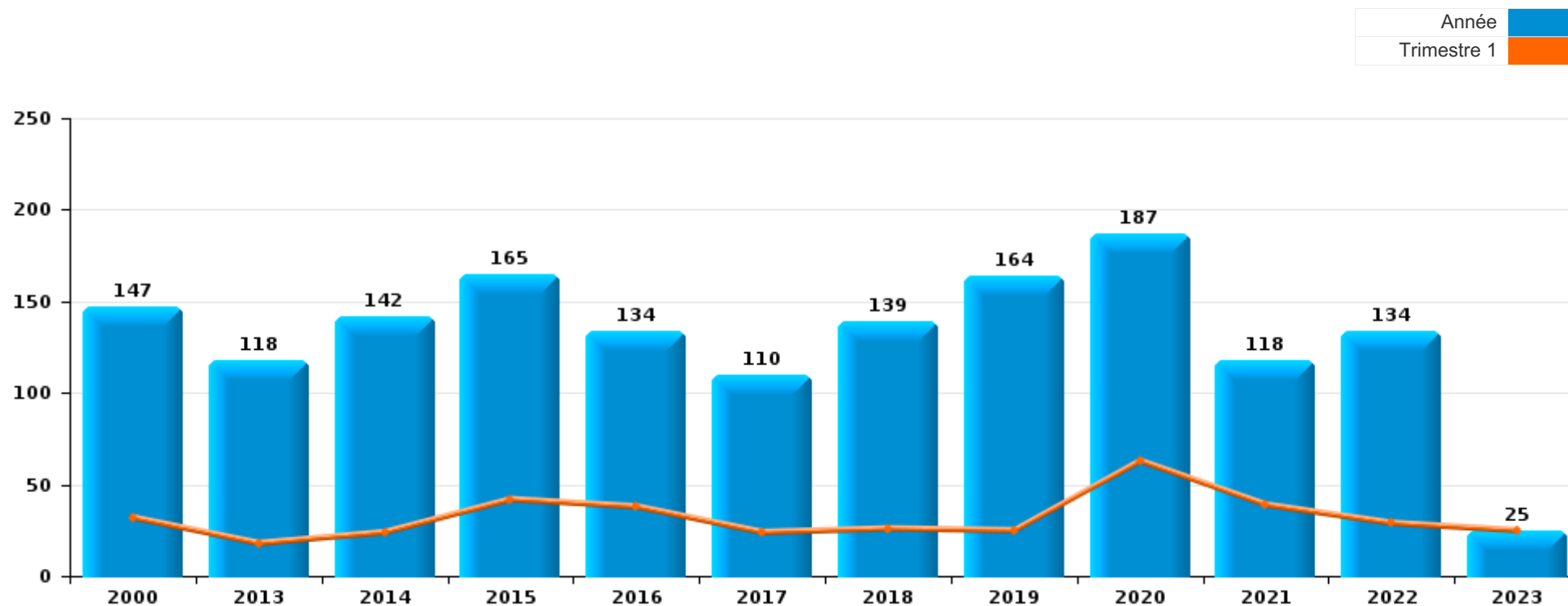
PARTIE I : INFRACTIONS JUDICIAIRES

CRIMINALITE ENREGISTREE COMMISE AU NIVEAU DE LA COMMUNE



Glabbek

	2000	2013	2014	2015	2016	2017	2018	2019	2020	2021	2022	2023
Nombre total des délits	147	118	142	165	134	110	139	164	187	118	134	25



FPF/DGR/DRI/BIPOL - Statistiques policières de criminalité (date de clôture: 22/09/2023)

Les données pour les années 2001 jusqu'à 2012 ne sont plus publiées mais restent disponibles sur demande auprès du service BIPOL.

Les données pour 2023 ne concernent que le 1er trimestre.



Glabbeek

	2000	2013	2014	2015	2016	2017	2018	2019	2020	2021	2022	2023
Vol et extorsion	57	44	42	67	41	32	36	24	23	9	27	10
Fraude	6	13	9	15	14	7	12	17	23	20	19	
Dégradation de la propriété	26	13	11	19	14	24	10	6	10	4	11	3
Infr. contre l'intégrité physique	5	8	16	16	4	8	14	16	23	16	16	2
Drogues	5	11	8	5	10	6	14	27	11		5	1
Criminalité informatique		2		4	3	4	11	10	23	20	22	2
Infr. contre autres valeurs morales et sentiments	1	6	7	16	7	3	5	12	8	4	3	3
Infr. contre la famille	9		7	2	12		4	15	11	2	1	
Environnement	15	6	8	2	7	3	4	2	2	5	2	
Armes et explosifs	2		4	2	1	6	9	7	10	4	6	
Protection de la jeunesse	1		4	4	3	4	3	7	11	8	5	
Infr. contre la sécurité publique	8	4	5	1	1	4	3	3	3	6	3	2
Infr. contre la foi publique	4	1	3	4	6	1	3	4	4	2	1	1
Infr. contre les moeurs		2		1	4	2	3	5	7	3		
Santé publique									10	9		
Registre de population	2	3	4	1	1	2		1	3			
Autres lois spéciales			4	1			3			2	6	
Infr. contre l'autorité publique		1	3		3	1		3	1	1	2	
Ivresse et alcool				2	1		3	3	1		4	
Législation sur les étrangers	1	1	2			1		1	1	1		1
Protection de la personne	2		1	2								
Code pénal social									2	2		
Législation économique		1	1		2							
Carte d'identité	1		2									
Infr. contre la liberté individuelle			1	1			1					
Protection des revenus publics						2		1				
Contravention Code pénal	2											
Autres infractions Code pénal		1										
Infr. contre la Sécurité de l'Etat		1										
Traite des êtres humains							1					
Travail											1	
Sous-total	147	118	142	165	134	110	139	164	187	118	134	25
Contravention règlement policier local			1		1	1	1	3	9	1	3	
Sous-total			1		1	1	1	3	9	1	3	
Total	147	118	143	165	135	111	140	167	196	119	137	25

FPF/DGR/DRI/BIPOL - Statistiques policières de criminalité (date de clôture: 22/09/2023)

Les données pour les années 2001 jusqu'à 2012 ne sont plus publiées mais restent disponibles sur demande auprès du service BIPOL.

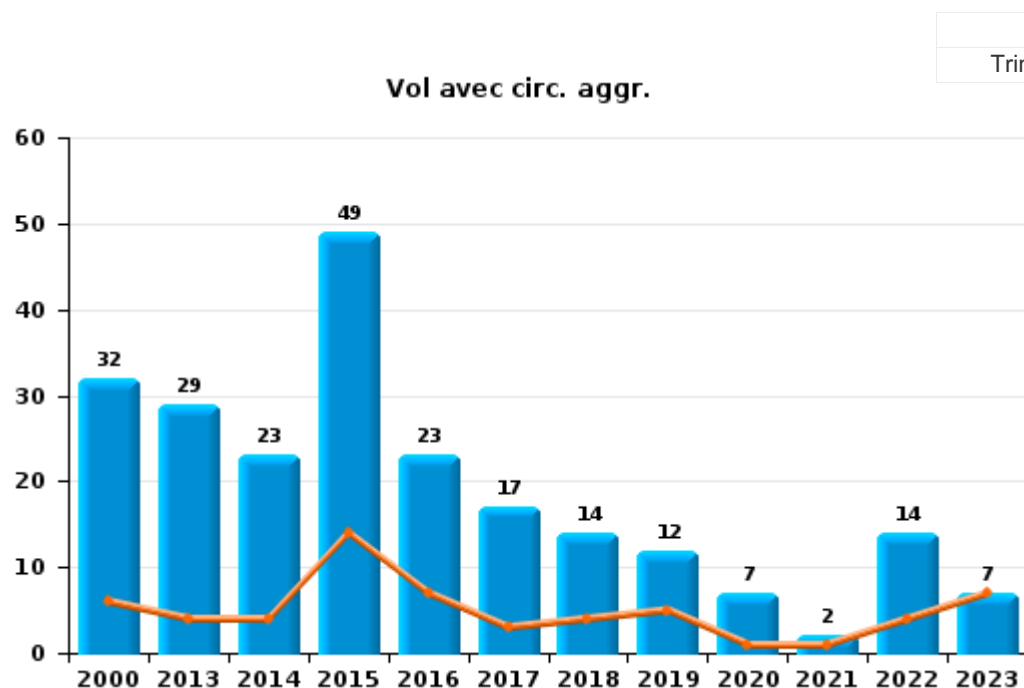
Les données pour 2023 ne concernent que le 1er trimestre.



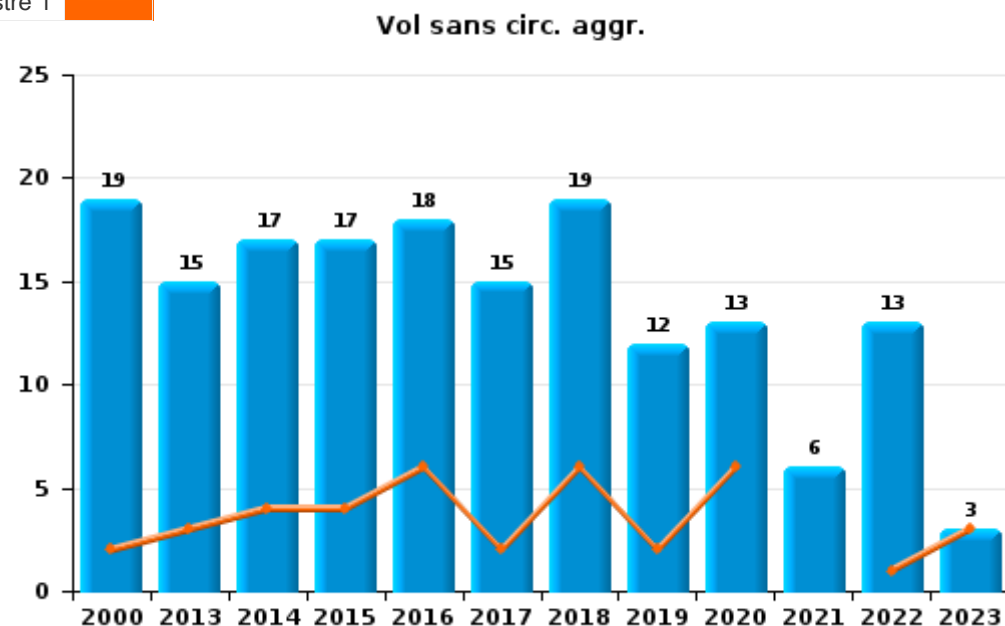
I.1. Catégorie des infractions : Vol et extorsion (top 5 des infractions au niveau national 2022)

Glabbeek

	2000	2013	2014	2015	2016	2017	2018	2019	2020	2021	2022	2023
Vol avec circ. aggr.	32	29	23	49	23	17	14	12	7	2	14	7
Vol sans circ. aggr.	19	15	17	17	18	15	19	12	13	6	13	3
Extorsion			2	1			3		3	1		
Vol non spécifié	6											
Total	57	44	42	67	41	32	36	24	23	9	27	10



Année ■
Trimestre 1 ■





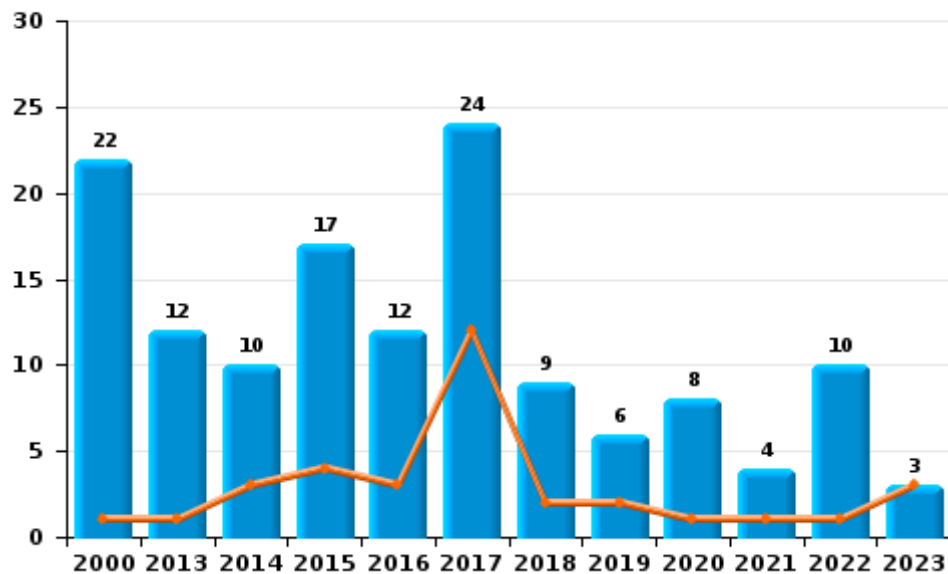
I.2. Catégorie des infractions : Dégradation de la propriété (top 5 des infractions au niveau national 2022)

Glabbeek

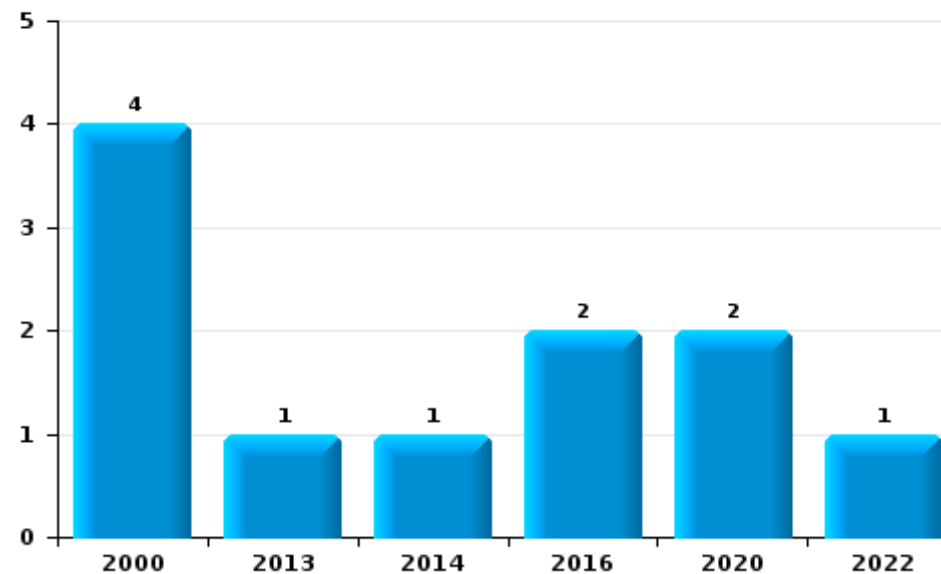
	2000	2013	2014	2015	2016	2017	2018	2019	2020	2021	2022	2023
Vandalisme	22	12	10	17	12	24	9	6	8	4	10	3
Incendie involontaire	4	1			2				2			
Destruction, dénaturation, dégradation				2			1					
Incendie volontaire			1								1	
Total	26	13	11	19	14	24	10	6	10	4	11	3



Vandalisme



Incendie



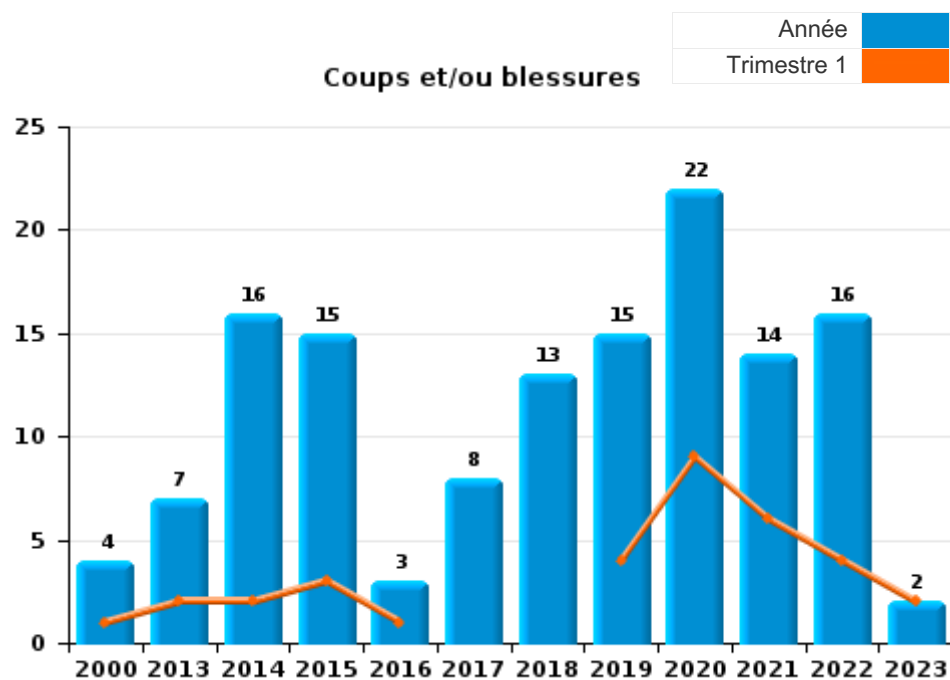
FPF/DGR/DRI/BIPOL - Statistiques policières de criminalité (date de clôture: 22/09/2023)
 Les données pour les années 2001 jusqu'à 2012 ne sont plus publiées mais restent disponibles sur demande auprès du service BIPOL.
 Les données pour 2023 ne concernent que le 1er trimestre.



I.3. Catégorie des infractions : Infr. contre l'intégrité physique (top 5 des infractions au niveau national 2022)

Glabbeek

	2000	2013	2014	2015	2016	2017	2018	2019	2020	2021	2022	2023
Coups et/ou blessures	4	7	16	15	3	8	13	15	22	14	16	2
Autres	1	1		1	1		1	1	1	2		
Total	5	8	16	16	4	8	14	16	23	16	16	2



FPF/DGR/DRI/BIPOL - Statistiques policières de criminalité (date de clôture: 22/09/2023)
 Les données pour les années 2001 jusqu'à 2012 ne sont plus publiées mais restent disponibles sur demande auprès du service BIPOL.
 Les données pour 2023 ne concernent que le 1er trimestre.



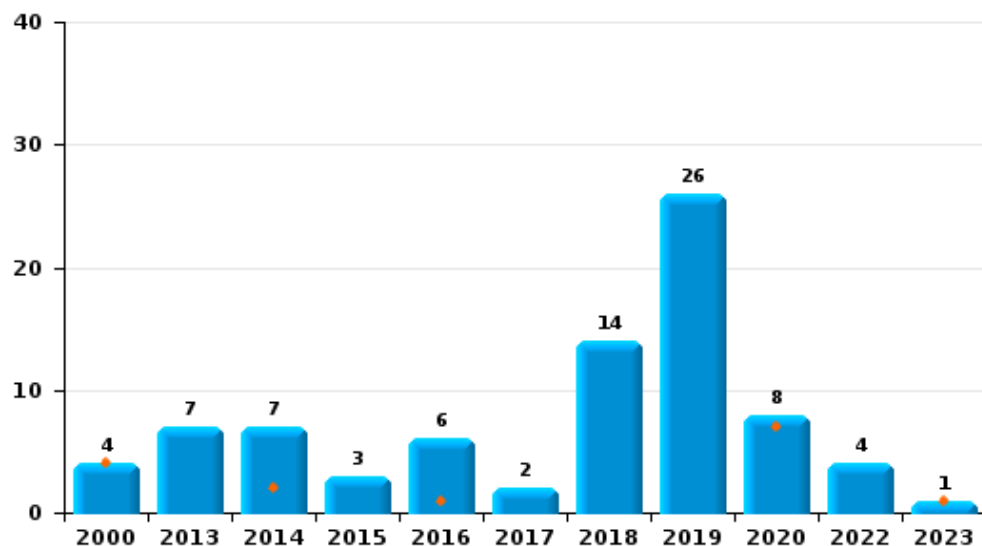
I.4. Catégorie des infractions : Drogues (top 5 des infractions au niveau national 2022)

Glabbeek

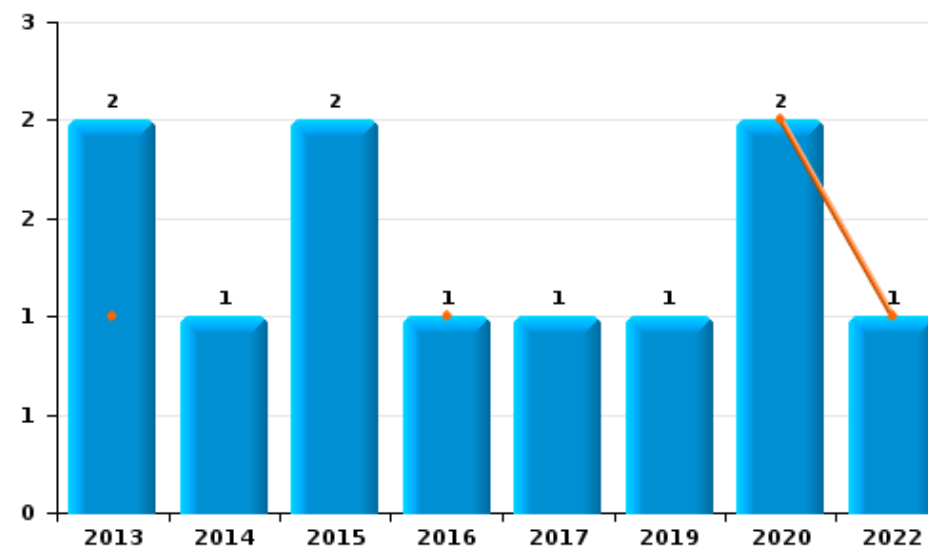
	2000	2013	2014	2015	2016	2017	2018	2019	2020	2021	2022	2023
Détention	4	7	7	3	6	2	14	26	8		4	1
Commerce		2	1	2	1	1		1	2		1	
Fabrication		1			1	2						
Importation et exportation		1			2				1			
Autres						1						
Usage	1											
Total	5	11	8	5	10	6	14	27	11		5	1



Détention



Commerce

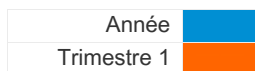




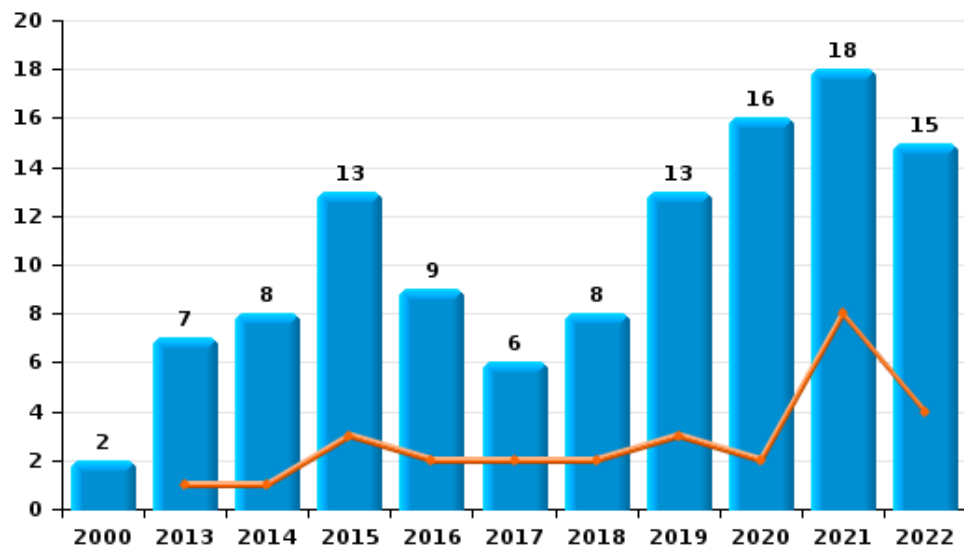
I.5. Catégorie des infractions : Fraude (top 5 des infractions au niveau national 2022)

Glabbeek

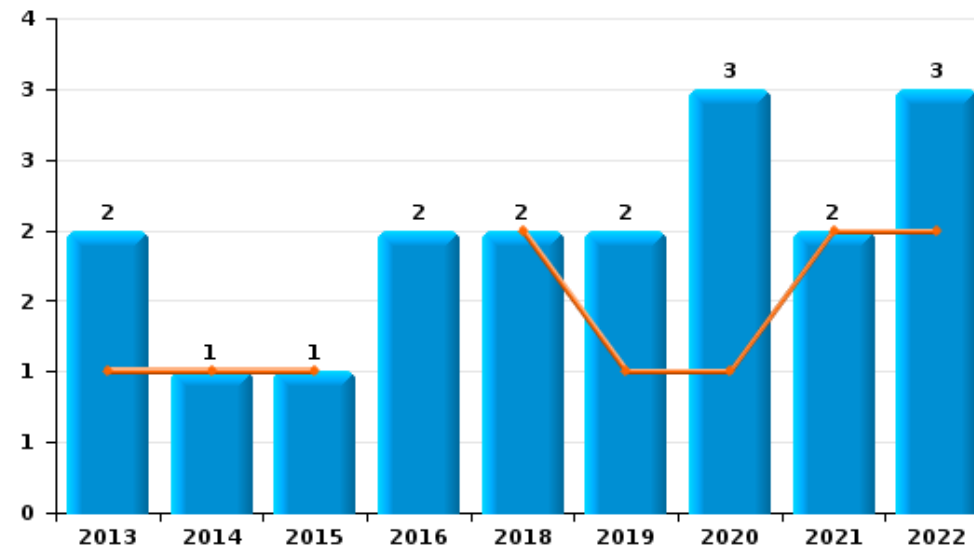
	2000	2013	2014	2015	2016	2017	2018	2019	2020	2021	2022	2023
Escroquerie	2	7	8	13	9	6	8	13	16	18	15	
Abus de confiance et infr. apparentées		2	1	1	2		2	2	3	2	3	
Détournement et destruction frauduleuse	2	3			1		1	2			1	
Grivèlerie	1			1	2	1	1					
Fraudes: Autres	1	1							3			
Recel									1			
Total	6	13	9	15	14	7	12	17	23	20	19	



Escroquerie



Abus de confiance et infr. apparentées



FPF/DGR/DRI/BIPOL - Statistiques policières de criminalité (date de clôture: 22/09/2023)

Les données pour les années 2001 jusqu'à 2012 ne sont plus publiées mais restent disponibles sur demande auprès du service BIPOL.

Les données pour 2023 ne concernent que le 1er trimestre.

STATISTIQUES POLICIERES DE CRIMINALITE

LIEU DE PERPETRATION: COMMUNE

Glabbek

PARTIE II : FIGURES CRIMINELLES / PHENOMENES



Glabbeek

FC Vol moyen de transport

	2000	2013	2014	2015	2016	2017	2018	2019	2020	2021	2022	2023
Vol de voiture	4	1		2							1	
Carjacking				1								
Vol dans les garages	3			1								
Vol de vélo	2	1	4	1	1	3	2	1	3	1	1	

FC Cambriolage

	2000	2013	2014	2015	2016	2017	2018	2019	2020	2021	2022	2023
Cambriolage dans habitation	27	10	13	41	19	10	7	9	3	1	10	6
Cambriolage ds entreprise ou commerce	5	4	3	2		2		1				
Cambriolage ds service public ou bâtiment administ	1	2	2	1			2		1		1	1
Cambriolage dans bâtiment (total)	33	16	18	44	19	12	9	10	4	1	11	7

FC Vol autre

	2000	2013	2014	2015	2016	2017	2018	2019	2020	2021	2022	2023
Vol à main armée	1			2								
Vol avec violence sans arme			2	1	1	1	3	1	5	1		
Vol dans ou sur un véhicule	1	2	2	1	5	1	2	2	1	1	2	
Vol d'armes et explosifs	3	1	1	1			1					
Vol à l'arraché	2						1					
Vol à la tire	1			3	1			1		1		
Vol à l'étalage						2		1				
Vol par ruse					2		1	1				
Vol de métaux		5	1	1								
Vol sur les chantiers	1		1						1			1
Home-invasion				1								
Vol d'animaux			1		1				1			



Criminalité ICT

	2000	2013	2014	2015	2016	2017	2018	2019	2020	2021	2022	2023
Fraude de cartes de paiements				4			1	1		1		
Phishing							1	1	5	4	4	

FC Autre

	2000	2013	2014	2015	2016	2017	2018	2019	2020	2021	2022	2023
Violence contre les métiers d'intérêt général								2	1		2	
Graffiti						6					1	
Dégradation de voiture		4	3	6	3	6	2	4	4	2	4	1
Rixe au couteau				2								

PH Violence intrafamiliale (VIF)

	2000	2013	2014	2015	2016	2017	2018	2019	2020	2021	2022	2023
VIF: physique, dans le couple		2	6	8	2	6	8	4	6	6	5	
VIF: physique, envers des descendants							1	2	2	1		
VIF: physique, envers d'autres membres	1			4				2	6	3	3	
VIF: sexuelle, envers des descendants					1	1	1					
VIF: psychique, dans le couple	8	1	7	4	13		4	14	11	1	1	2
VIF: psychique, envers des descendants					1	1	1					
VIF: psychique, envers d'autres membres				1								
VIF: économique, dans le couple						1		1				
VIF: économique, envers des descendants				1								
VIF: économique, envers d'autres membres	1							1		1		



PH Drogues

	2000	2013	2014	2015	2016	2017	2018	2019	2020	2021	2022	2023
Vente de cocaïne											1	
Import-export de drogues synthétiques					1							
Vente de drogues synthétiques		1		1				1				
Production de cannabis (culture)		1				1						

PH Trafic d'armes

	2000	2013	2014	2015	2016	2017	2018	2019	2020	2021	2022	2023
Commerce et production d'arme à feu et mun.							1					

PH Traite des êtres humains

	2000	2013	2014	2015	2016	2017	2018	2019	2020	2021	2022	2023
TEH - exploitation économique							1					

PH Violence dans l'espace public

	2000	2013	2014	2015	2016	2017	2018	2019	2020	2021	2022	2023
Violence physique (transport public)											1	
Violence physique (voie publique)	1	1	4		1	1	1	3	5		2	1
Violence physique (endroit accessible au public)	1	3	3	2	1	2	2	4	6	1	2	
Violence sexuelle (transport public)								1				
Violence sexuelle (voie publique)		1					1	1				
Violence sexuelle (endroit accessible au public)						1	1					
Violence psychique (voie publique)	2	2	5	2	4		1	1		1	1	
Violence psychique (autre endroit public)					1							
Violence psychique (endroit accessible au public)	2				1	2	2	1		2		
Vol à main armée (voie publique)	1											
Vol à main armée (endroit accessible au public)				1								
Vol avec violence sans arme (voie publique)							1					



PH Autre

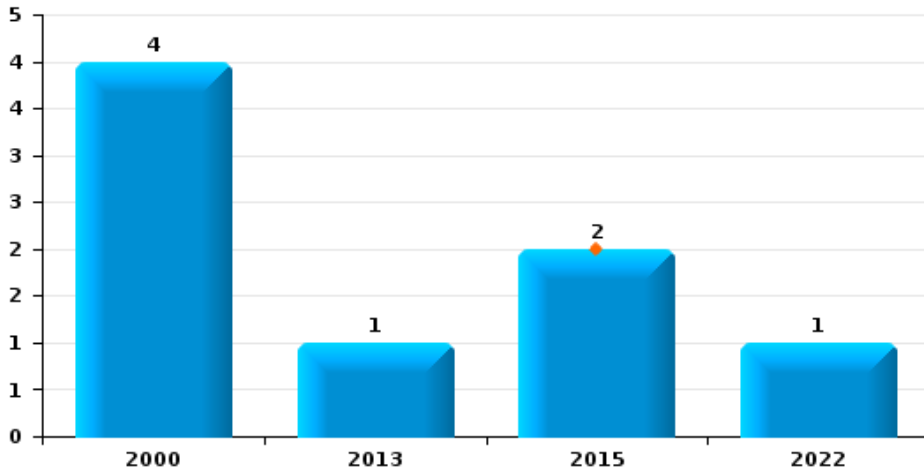
	2000	2013	2014	2015	2016	2017	2018	2019	2020	2021	2022	2023
Cyberharcèlement	1	3		1	3			3	3	3	3	
Fraude à l'identité	2		1	5	4		3	3	5	6	8	1



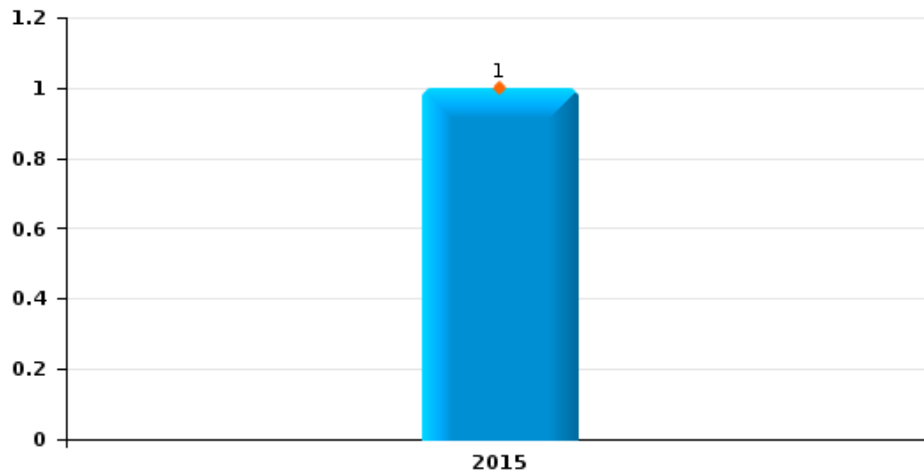
Glabbeek

Année	■
Trimestre 1	■

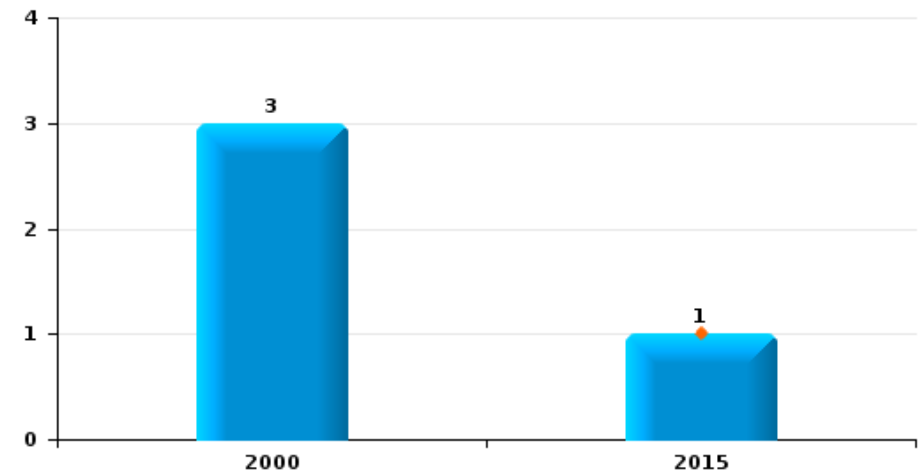
Vol de voiture



Carjacking



Vol dans les garages

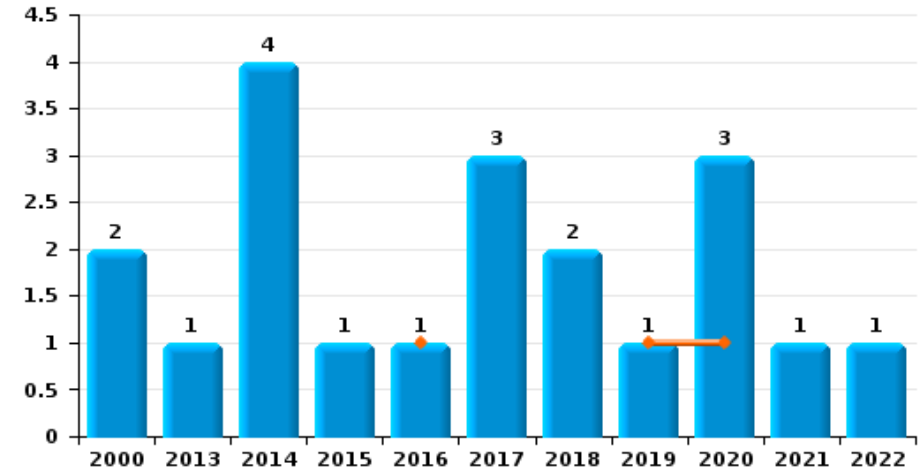




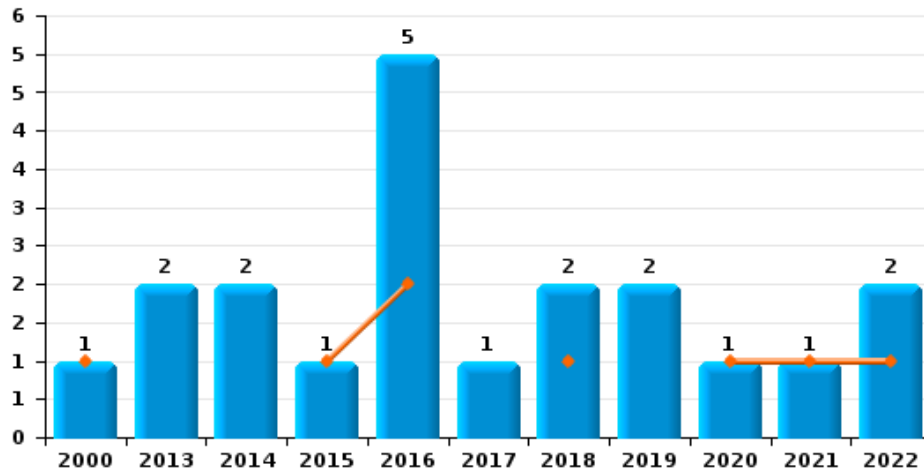
Glabbeek

Année	■
Trimestre 1	■

Vol de vélo



Vol dans ou sur un véhicule

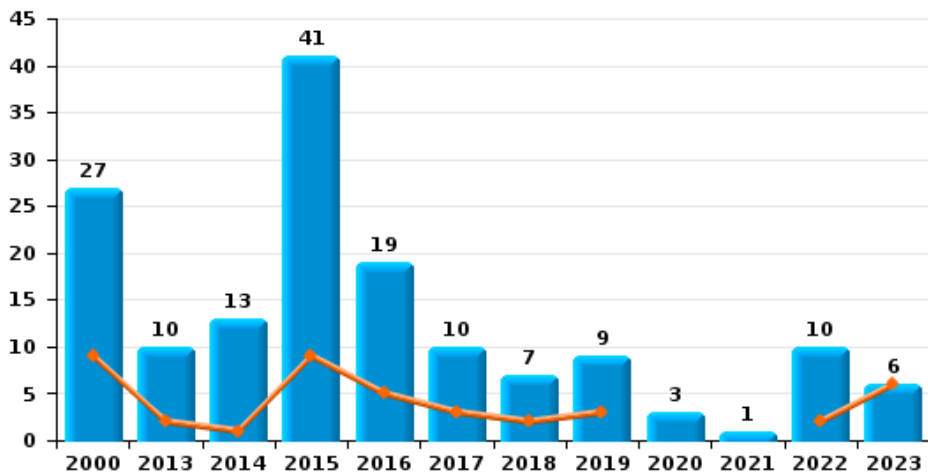




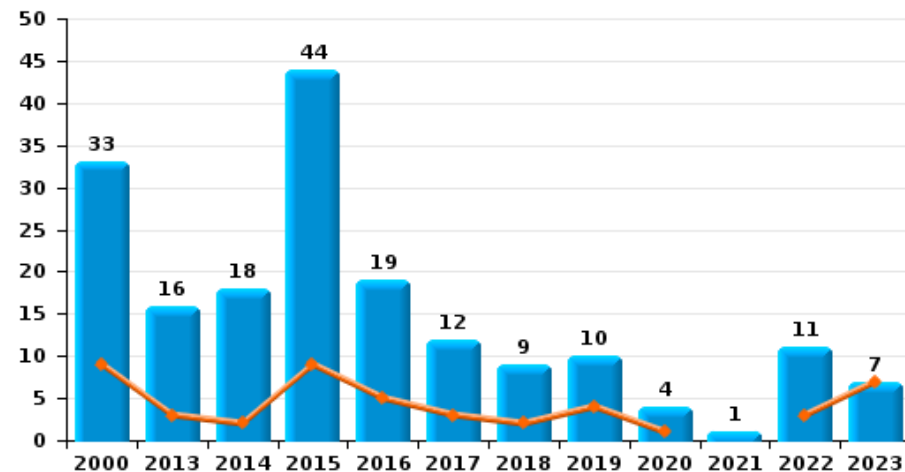
GlabbEEK

Année	■
Trimestre 1	■

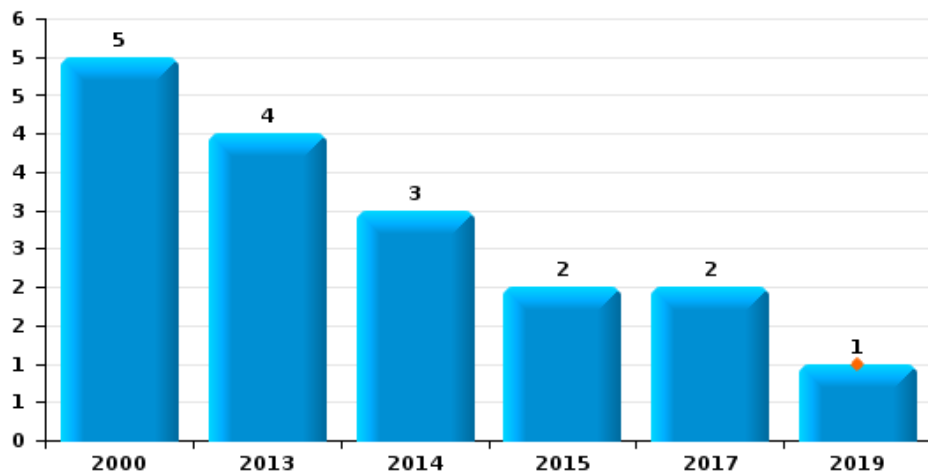
Cambriolage dans habitation



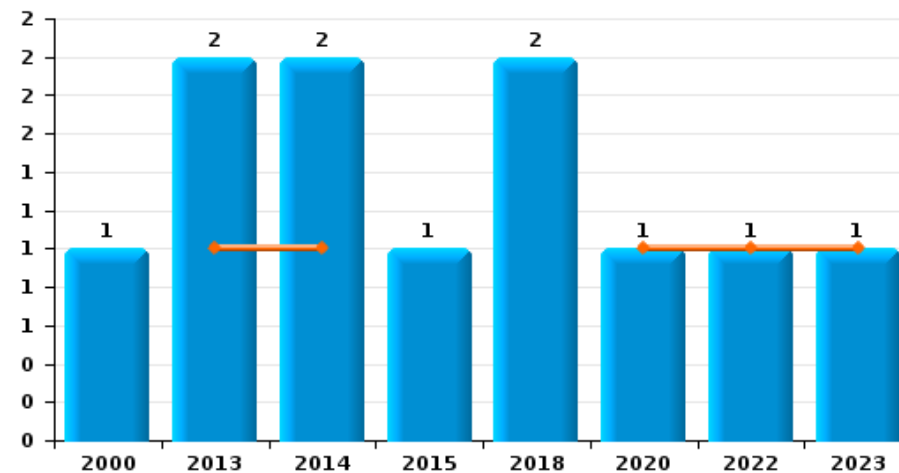
Cambriolage dans bâtiment (total)



Cambriolage ds entreprise ou commerce

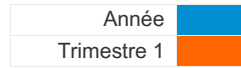


Cambriolage ds service public ou bâtiment administratif

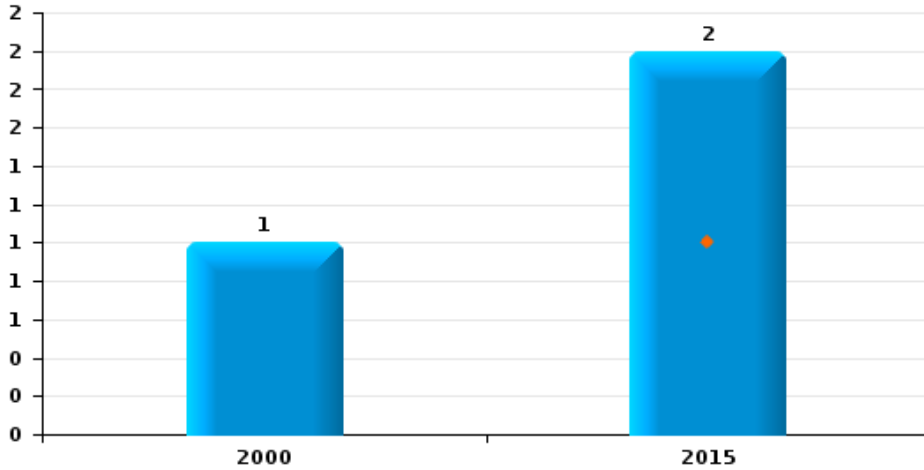




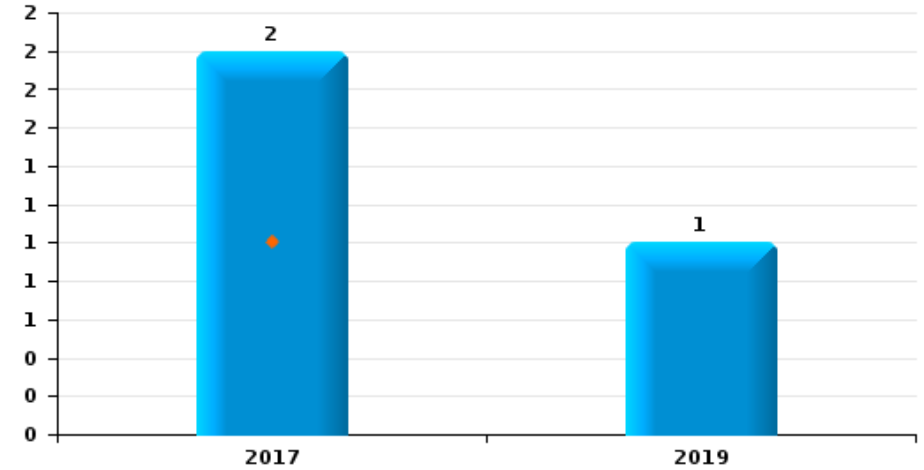
Glabbeek



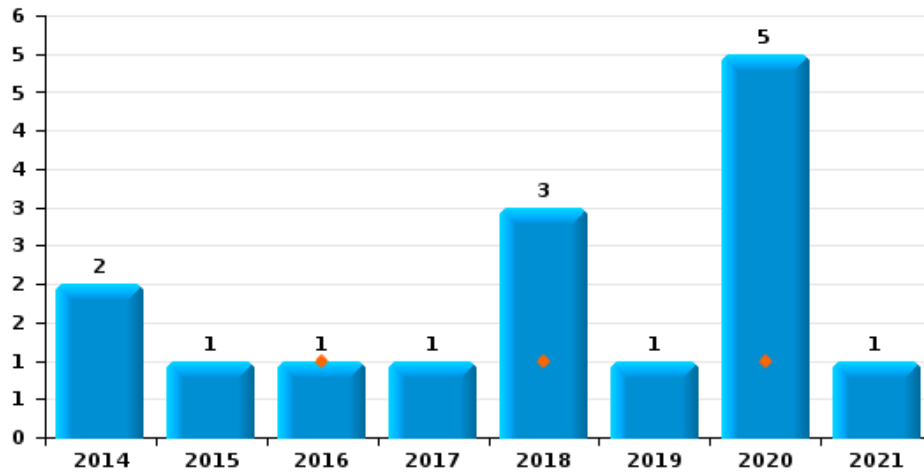
Vol à main armée



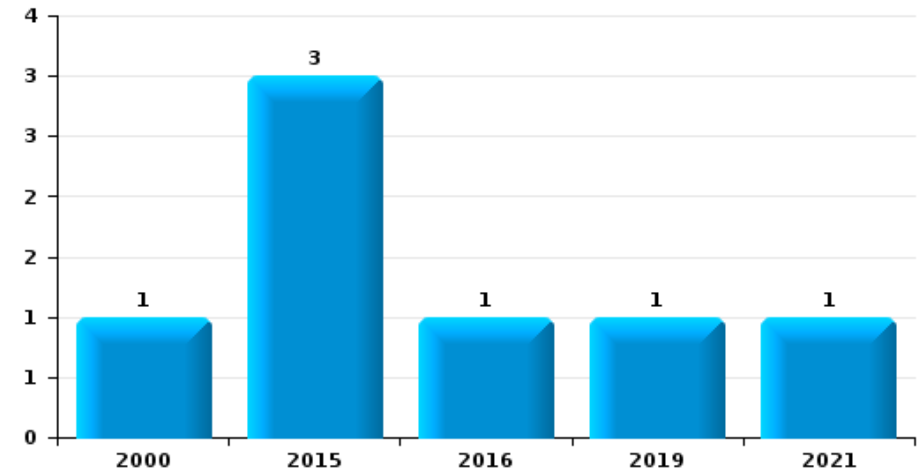
Vol à l'étalage



Vol avec violence sans arme



Vol à la tire

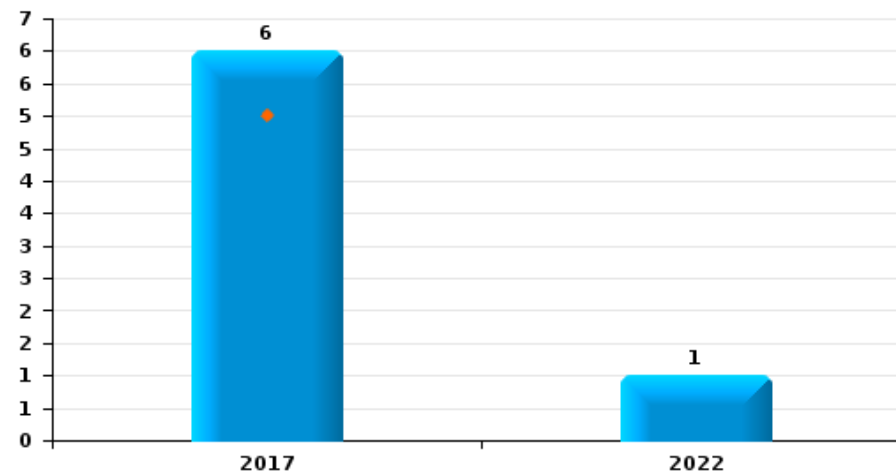




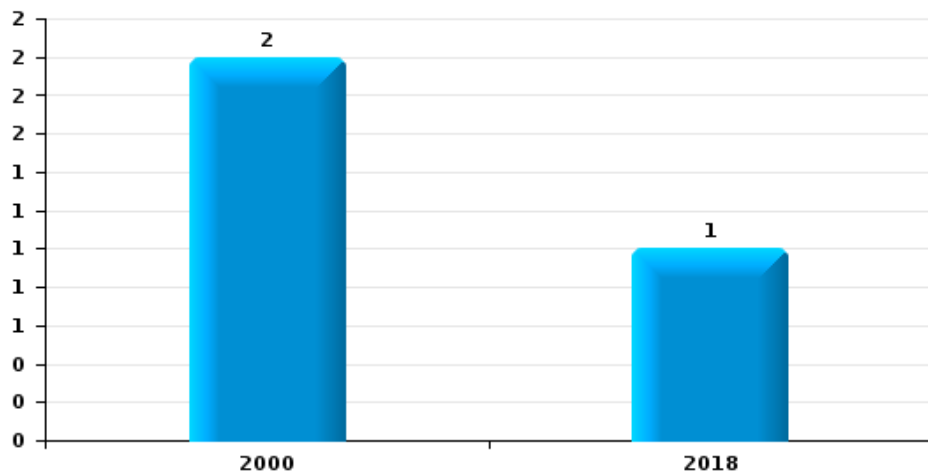
Glabbeek

Année	■
Trimestre 1	■

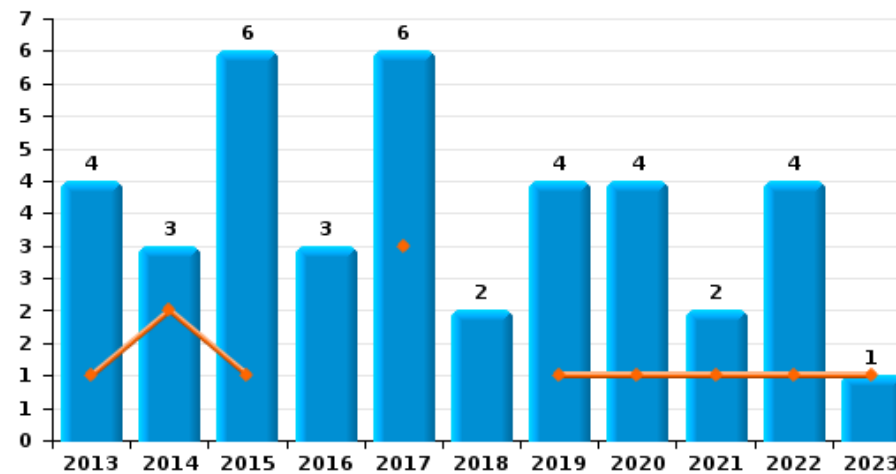
Graffiti



Vol à l'arraché



Dégradation de voiture





Glabbeek

FC Vol moyen de transport

		2000	2013	2014	2015	2016	2017	2018	2019	2020	2021	2022	2023
Vol de voiture	Trim 1				2								
	Trim 2	3											
	Trim 3		1									1	
	Trim 4	1											
Total		4	1		2							1	
Carjacking	Trim 1				1								
	Total				1								
Vol dans les garages	Trim 1				1								
	Trim 2	3											
	Total	3			1								
Vol de vélo	Trim 1					1			1	1			
	Trim 2	1		1			1						
	Trim 3			1			1			1		1	
	Trim 4	1	1	2	1		1	2		1	1		
Total		2	1	4	1	1	3	2	1	3	1	1	



FC Cambriolage

		2000	2013	2014	2015	2016	2017	2018	2019	2020	2021	2022	2023
Cambriolage dans habitation	Trim 1	9	2	1	9	5	3	2	3			2	6
	Trim 2	7	2	5	12		2	2	4			5	
	Trim 3	1	3	6	11	4	1		1	1			
	Trim 4	10	3	1	9	10	4	3	1	2	1	3	
Total		27	10	13	41	19	10	7	9	3	1	10	6
Cambriolage ds entreprise ou commerce	Trim 1								1				
	Trim 2	2	1	1									
	Trim 3	1	2		1		1						
	Trim 4	2	1	2	1		1						
Total		5	4	3	2		2		1				
Cambriolage ds service public ou bâtiment administ	Trim 1		1	1						1		1	1
	Trim 3	1						1					
	Trim 4		1	1	1			1					
Total		1	2	2	1			2		1		1	1
Cambriolage dans bâtiment (total)	Trim 1	9	3	2	9	5	3	2	4	1		3	7
	Trim 2	9	3	6	12		2	2	4			5	
	Trim 3	3	5	6	12	4	2	1	1	1			
	Trim 4	12	5	4	11	10	5	4	1	2	1	3	
Total		33	16	18	44	19	12	9	10	4	1	11	7



FC Vol autre

		2000	2013	2014	2015	2016	2017	2018	2019	2020	2021	2022	2023
Vol à main armée	Trim 1				1								
	Trim 2				1								
	Trim 3	1											
	Total	1			2								
Vol avec violence sans arme	Trim 1					1		1		1			
	Trim 2									2	1		
	Trim 3			1	1			1					
	Trim 4			1			1	1	1	2			
	Total		2	1	1	1	1	3	1	5	1		
Vol dans ou sur un véhicule	Trim 1	1			1	2		1		1	1	1	
	Trim 2		2									1	
	Trim 3			1		1		1	1				
	Trim 4			1		2	1		1				
	Total	1	2	2	1	5	1	2	2	1	1	2	
Vol d'armes et explosifs	Trim 1	2		1	1								
	Trim 2							1					
	Trim 3		1										
	Trim 4	1											
	Total	3	1	1	1			1					
Vol à l'arraché	Trim 2	2											
	Trim 3							1					
	Total	2						1					
Vol à la tire	Trim 2	1											
	Trim 3				1	1			1				
	Trim 4				2						1		
	Total	1			3	1			1		1		



FC Vol autre

		2000	2013	2014	2015	2016	2017	2018	2019	2020	2021	2022	2023
Vol à l'étalage	Trim 1						1						
	Trim 3								1				
	Trim 4						1						
	Total						2		1				
Vol par ruse	Trim 1				1								
	Trim 2				1								
	Trim 3							1					
	Trim 4								1				
Total				2		1	1						
Vol de métaux	Trim 1		1	1	1								
	Trim 2		1										
	Trim 4		3										
	Total		5	1	1								
Vol sur les chantiers	Trim 1									1			1
	Trim 3	1											
	Trim 4		1										
	Total	1	1							1			1
Home-invasion	Trim 2			1									
	Total			1									
Vol d'animaux	Trim 3		1							1			
	Trim 4				1								
	Total		1		1					1			



Criminalité ICT

		2000	2013	2014	2015	2016	2017	2018	2019	2020	2021	2022	2023
Fraude de cartes de paiements	Trim 1										1		
	Trim 2				3								
	Trim 3							1	1				
	Trim 4				1								
Total					4			1	1		1		
Phishing	Trim 1							1	1		1	2	
	Trim 2									1	1		
	Trim 3									3	1	2	
	Trim 4									1	1		
Total								1	1	5	4	4	



FC Autre

		2000	2013	2014	2015	2016	2017	2018	2019	2020	2021	2022	2023
Violence contre les métiers d'intérêt général	Trim 2								1				
	Trim 3									1		2	
	Trim 4								1				
	Total								2	1		2	
Graffiti	Trim 1					5							
	Trim 2					1							
	Trim 4											1	
	Total					6						1	
Dégradation de voiture	Trim 1		1	2	1		3		1	1	1	1	1
	Trim 2		1	1	1	1	1		1			2	
	Trim 3		1		1	1	1	1	1	2		1	
	Trim 4		1		3	1	1	1	1	1	1		
	Total		4	3	6	3	6	2	4	4	2	4	1
Rixe au couteau	Trim 1				1								
	Trim 2				1								
	Total				2								



PH Violence intrafamiliale (VIF)

		2000	2013	2014	2015	2016	2017	2018	2019	2020	2021	2022	2023
VIF: physique, dans le couple	Trim 1		1	1	1				1	2	3	3	
	Trim 2			1	3	1	2	2	1	3	1		
	Trim 3			1	2		3	2			1	2	
	Trim 4		1	3	2	1	1	4	2	1	1		
Total			2	6	8	2	6	8	4	6	6	5	
VIF: physique, envers des descendants	Trim 1							1					
	Trim 2									1			
	Trim 3								1		1		
	Trim 4								1	1			
Total								1	2	2	1		
VIF: physique, envers d'autres membres	Trim 1								1	3	1	1	
	Trim 2	1			1					1	1	1	
	Trim 3									1	1	1	
	Trim 4				3				1	1			
Total		1			4				2	6	3	3	
VIF: sexuelle, envers des descendants	Trim 2							1					
	Trim 3						1						
	Trim 4				1								
Total					1	1	1						
VIF: psychique, dans le couple	Trim 1	4	1	2	1	1				7		1	2
	Trim 2			3	2	2		1	2	4			
	Trim 3			2		6			4		1		
	Trim 4	4			1	4		3	8				
Total		8	1	7	4	13		4	14	11	1	1	2
VIF: psychique, envers des descendants	Trim 1						1						
	Trim 2					1							
	Trim 4							1					
Total						1	1	1					



PH Violence intrafamiliale (VIF)

		2000	2013	2014	2015	2016	2017	2018	2019	2020	2021	2022	2023
VIF: psychique, envers d'autres membres	Trim 4				1								
	Total				1								
VIF: économique, dans le couple	Trim 3						1		1				
	Total						1		1				
VIF: économique, envers des descendants	Trim 1				1								
	Total				1								
VIF: économique, envers d'autres membres	Trim 4	1							1		1		
	Total	1							1		1		



PH Drogues

		2000	2013	2014	2015	2016	2017	2018	2019	2020	2021	2022	2023
Vente de cocaïne	Trim 1											1	
	Total											1	
Import-export de drogues synthétiques	Trim 4					1							
	Total					1							
Vente de drogues synthétiques	Trim 3				1				1				
	Trim 4		1										
	Total		1		1				1				
Production de cannabis (culture)	Trim 2						1						
	Trim 3		1										
	Total		1				1						



PH Trafic d'armes

		2000	2013	2014	2015	2016	2017	2018	2019	2020	2021	2022	2023
Commerce et production d'arme à feu et mun.	Trim 4							1					
	Total							1					



PH Traite des êtres humains

		2000	2013	2014	2015	2016	2017	2018	2019	2020	2021	2022	2023
TEH - exploitation économique	Trim 3							1					
	Total							1					



PH Violence dans l'espace public

		2000	2013	2014	2015	2016	2017	2018	2019	2020	2021	2022	2023
Violence physique (transport public)	Trim 3											1	
	Total											1	
Violence physique (voie publique)	Trim 1				1					3			1
	Trim 2			2					1	1			
	Trim 3	1	1	1				1	2	1			
	Trim 4			1			1					2	
	Total	1	1	4		1	1	1	3	5		2	1
Violence physique (endroit accessible au public)	Trim 1			1	2	1				3			
	Trim 2		1				1			1		1	
	Trim 3	1	1				1	2	1	1		1	
	Trim 4			2					3	1	1		
	Total	1	3	3	2	1	2	2	4	6	1	2	
Violence sexuelle (transport public)	Trim 2								1				
Total									1				
Violence sexuelle (voie publique)	Trim 2							1					
	Trim 3		1										
	Trim 4								1				
	Total		1					1	1				
Violence sexuelle (endroit accessible au public)	Trim 1						1						
	Trim 3							1					
	Total						1	1					
Violence psychique (voie publique)	Trim 1			1								1	
	Trim 2	2		3							1		
	Trim 3			1		4			1				
	Trim 4		2		2			1					
	Total	2	2	5	2	4		1	1		1	1	



PH Violence dans l'espace public

		2000	2013	2014	2015	2016	2017	2018	2019	2020	2021	2022	2023
Violence psychique (autre endroit public)	Trim 2					1							
	Total					1							
Violence psychique (endroit accessible au public)	Trim 1	1				1		1			1		
	Trim 2	1					2	1	1		1		
	Total	2				1	2	2	1		2		
Vol à main armée (voie publique)	Trim 3	1											
	Total	1											
Vol à main armée (endroit accessible au public)	Trim 1				1								
	Total				1								
Vol avec violence sans arme (voie publique)	Trim 3							1					
	Total							1					



PH Autre

		2000	2013	2014	2015	2016	2017	2018	2019	2020	2021	2022	2023
Cyberharcèlement	Trim 1	1	1						1	1	2		
	Trim 2		2			2						1	
	Trim 3					1					1	1	
	Trim 4				1				2	2		1	
	Total	1	3		1	3			3	3	3	3	
Fraude à l'identité	Trim 1	1				2					2	2	1
	Trim 2	1		1		1			1	1	1		
	Trim 3					1		3		3	2	5	
	Trim 4			5					2	1	1	1	
	Total	2		1	5	4		3	3	5	6	8	1



Glabbeek

2022

FC Vol moyen de transport

	Juil	Total
Vol de voiture	1	1
Vol de vélo	1	1

FC Cambriolage

	Jan	Mar	Avr	Mai	Oct	Nov	Déc	Total
Cambriolage dans habitation	1	1	4	1	1	1	1	10
Cambriolage ds service public ou bâtiment administ		1						1
Cambriolage dans bâtiment (total)	1	2	4	1	1	1	1	11

FC Vol autre

	Jan	Avr	Total
Vol dans ou sur un véhicule	1	1	2

Criminalité ICT

	Jan	Août	Sep	Total
Phishing	2	1	1	4

FC Autre

	Mar	Avr	Août	Sep	Oct	Total
Violence contre les métiers d'intérêt général			1	1		2
Graffiti					1	1
Dégradation de voiture	1	2		1		4



PH Violence intrafamiliale (VIF)

	Jan	Mar	Mai	Juil	Sep	Total
VIF: physique, dans le couple	1	2		1	1	5
VIF: physique, envers d'autres membres		1	1		1	3
VIF: psychique, dans le couple	1					1

PH Drogues

	Fév	Total
Vente de cocaïne	1	1

PH Violence dans l'espace public

	Fév	Mai	Août	Sep	Nov	Total
Violence physique (transport public)				1		1
Violence physique (voie publique)					2	2
Violence physique (endroit accessible au public)		1	1			2
Violence psychique (voie publique)	1					1

PH Autre

	Fév	Mar	Mai	Juil	Août	Sep	Nov	Déc	Total
Cyberharcèlement			1	1				1	3
Fraude à l'identité	1	1		2	1	2	1		8



2023

FC Cambriolage

	Jan	Fév	Total
Cambriolage dans habitation	3	3	6
Cambriolage ds service public ou bâtiment administ	1		1
Cambriolage dans bâtiment (total)	4	3	7

FC Vol autre

	Jan	Total
Vol sur les chantiers	1	1

FC Autre

	Fév	Total
Dégradation de voiture	1	1

PH Violence intrafamiliale (VIF)

	Jan	Mar	Total
VIF: psychique, dans le couple	1	1	2

PH Violence dans l'espace public

	Fév	Total
Violence physique (voie publique)	1	1

PH Autre

	Jan	Total
Fraude à l'identité	1	1

STATISTIQUES POLICIERES DE CRIMINALITE

LIEU DE PERPETRATION: COMMUNE

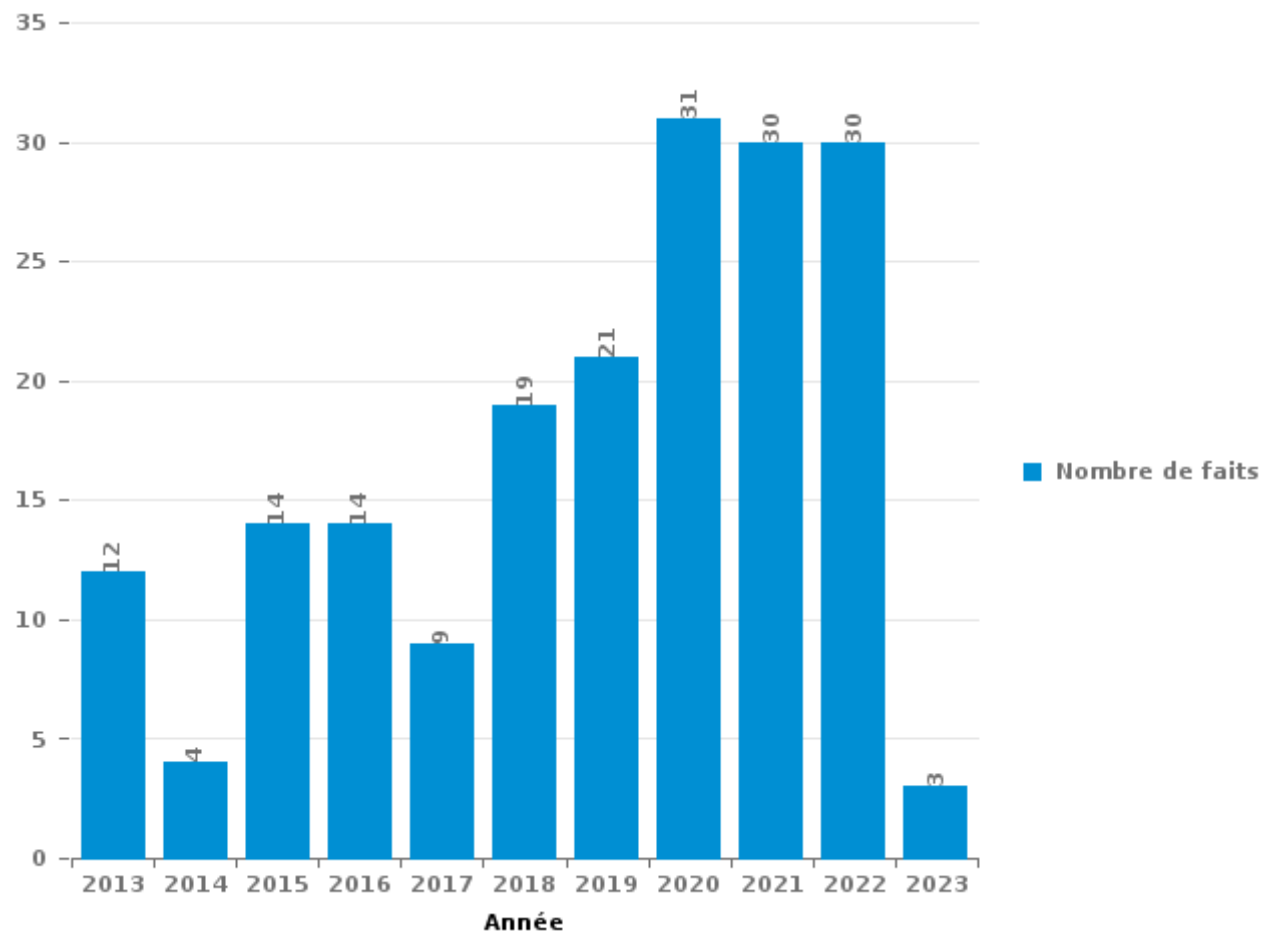
Glabbeek

PARTIE III : ICT



GlabbEEK

Nombre total de délits avec un élément ICT/online, depuis 2013





Criminalité ICT/online au sens strict

Infractions (exhaustif)

	2013	2015	2016	2017	2018	2019	2020	2021	2022	2023
Code pénal social: Infr. contre foi publique en droit pénal social: Faux en informatique								1		
Criminalité informatique: Faux en informatique:					1	1		2	1	
Criminalité informatique: Fraude informatique:	2	4	1	4	7	5	17	12	12	1
Criminalité informatique: Hacking:			2		2	3	6	6	9	1
Criminalité informatique: Sabotage:					1	1				
Total:	2	4	3	4	11	10	23	21	22	2

Figures criminelles (à considérer spécifiquement – ne pas additionner avec d'autres éléments – risque de double comptage!)

	2015	2018	2019	2020	2021	2022
Fraude de cartes de paiements	4	1	1		1	
Phishing		1	1	5	4	4



Criminalité ICT/online au sens large

Infractions (uniquement si code-fait existe)

	2013	2014	2015	2016	2017	2018	2019	2020	2021	2022
Fraude: Escroquerie: Fraude par internet	6	4	8	7	5	6	9	14	17	14
Infr. contre les mœurs: Grooming (contact par ICT avec mineur < 16 ans):				1						
Total:	6	4	8	8	5	6	9	14	17	14

Figures criminelles (à considérer spécifiquement – ne pas additionner avec d'autres éléments – risque de double comptage!)

	2013	2015	2016	2019	2020	2021	2022
Cyberharcèlement	3	1	3	3	3	3	3

STATISTIQUES POLICIERES DE CRIMINALITE

LIEU DE PERPETRATION: COMMUNE

Glabbeek

PARTIE IV : DESTINATION LIEU



Glabbeek

Vol et extorsion

	2000	2013	2014	2015	2016	2017	2018	2019	2020	2021	2022	2023
Habitation: maison	32	10	13	44	21	11	11	10	6	4	9	6
Habitation: dépendances		10	3	1	1	4	3	2	2		3	1
Habitation: non précisée	1	2	8	4	1	4	3		2	1	3	
Voie publique	4	4	4	3	4	1	2		2		2	1
Magasin	4	2	2			4	1	2	1		1	
Inconnue	2	1			1	1	3	2	2	1		
Autre		1	2	1	2	2	1	2	1			
Culture et loisirs				1	4	1	2	1			1	1
Habitation: allée	1	3				2	2				2	
Entreprise	2	4	1	1			1					
Parking	1	1		3	2		1					
Service public	1	1	3	2			1					
Terrain	1	3		1	1				2			
Horeca	2		1	2	1	1						
Maison de repos				1	1						4	
Cimetière	1							2	1	1		
Chantier	1		1						1			1
Habitation: garage				1	1		2					
Infrastructure sportive				1		1				1	1	
Edifice religieux / lieu du culte		1							1		1	
Habitation: appartement			2					1				
Institution d'enseignement	1						1	1				
Stade	2			1								
Installation militaire		1	1									
Moyen de transport: camion					1					1		
Aéroport			1									
Arrêt de bus / tram									1			
Banque / institution financière								1				
Bâtiment administratif							1					
Habitation: autre							1					
Service									1			
Station essence	1											
Total	57	44	42	67	41	32	36	24	23	9	27	10

FPF/DGR/DR/BIPOL - Statistiques policières de criminalité (date de clôture: 22/09/2023)

Les données pour les années 2001 jusqu'à 2012 ne sont plus publiées mais restent disponibles sur demande auprès du service BIPOL.

Les données pour 2023 ne concernent que le 1er trimestre.



Dégradation de la propriété

	2000	2013	2014	2015	2016	2017	2018	2019	2020	2021	2022	2023
Habitation: résidence principale	7	2	3	2	7	6	1		2		1	
Voie publique	5	2	2	3	1	2		1		1	2	
Terrain	3		2	2		5	2		1		2	
Habitation: jardin		2		4		4	2		2	1		
Habitation: allée	2	2		2	1		2	2	2			1
Parking	2	2	2	1		1		2		1	2	1
Habitation: non précisée	1			2	5	1			1			
Inconnue	3	2	1			1	1		1			
Horeca	1					1		1				
Autre						2						
Bâtiment administratif											1	1
Culture et loisirs	1						1					
Habitation: dépendances							1				1	
Habitation: garage	1			1								
Habitation: résidence secondaire				1					1			
Installation militaire			1	1								
Institution d'enseignement										1	1	
Arrêt de bus / tram											1	
Entreprise		1										
Infrastructure sportive						1						
Total	26	13	11	19	14	24	10	6	10	4	11	3

PPF/DGR/DRI/BIPOL - Statistiques policières de criminalité (date de clôture: 22/09/2023)

Les données pour les années 2001 jusqu'à 2012 ne sont plus publiées mais restent disponibles sur demande auprès du service BIPOL.

Les données pour 2023 ne concernent que le 1er trimestre.



Glabbeek

Infractions contre l'intégrité physique

	2000	2013	2014	2015	2016	2017	2018	2019	2020	2021	2022	2023
Habitation	2	3	9	11	2	5	9	11	8	13	9	1
Voie publique	1	1	3	1	1	1	1	2	6	1		1
Culture et loisirs		2		1		1	2	3	2		2	
Horeca	1		2			1			2	1		
Habitation: jardin			1	1			1				1	
Inconnue		1							1	1	1	
Terrain	1			1					1		1	
Habitation: allée									1		1	
Parking				1			1					
Arrêt de bus / tram											1	
Edifice religieux / lieu du culte									1			
Infrastructure sportive			1									
Maison de repos					1							
Médecin / dentiste / pharmacien									1			
Stade		1										
Total	5	8	16	16	4	8	14	16	23	16	16	2

PPF/DGR/DRI/BIPOL - Statistiques policières de criminalité (date de clôture: 22/09/2023)

Les données pour les années 2001 jusqu'à 2012 ne sont plus publiées mais restent disponibles sur demande auprès du service BIPOL.

Les données pour 2023 ne concernent que le 1er trimestre.

STATISTIQUES POLICIERES DE CRIMINALITE

LIEU DE PERPETRATION: COMMUNE

Glabbeek

PARTIE V : OBJETS ET MOYENS DE TRANSPORT

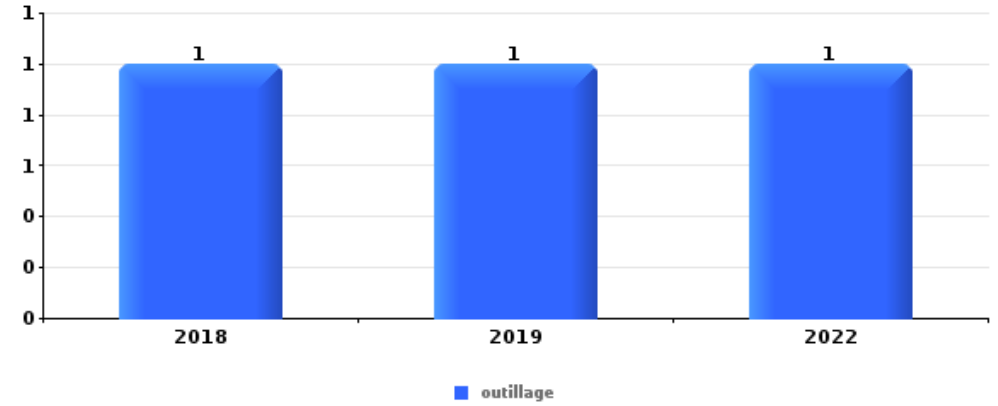


Glabbeek

Vol dans ou sur un véhicule

Top 5 Objets volés (sbd nombre de faits)

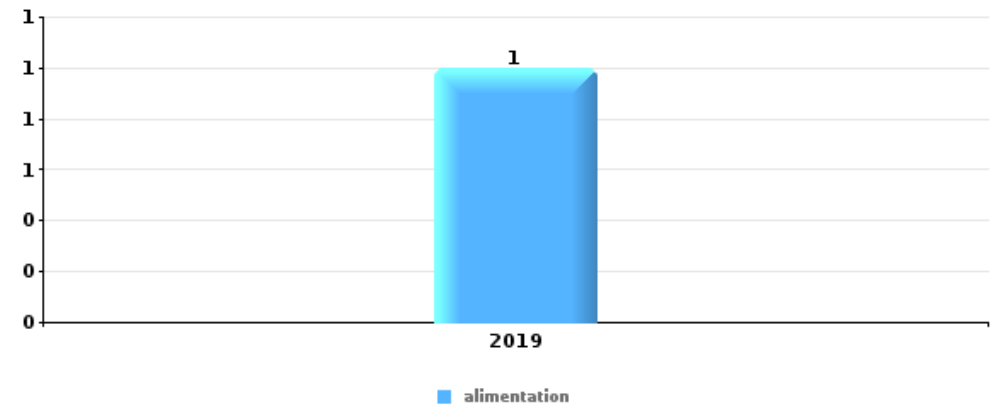
	2018	2019	2020	2021	2022	2023
1 outillage	1	1			1	
2 argent		1				
2 document véhicule			1			
2 matériaux de construction / de chantier				1		
2 multimédia	1					



Vol à l'étalage

Top 5 Objets volés (sbd nombre de faits)

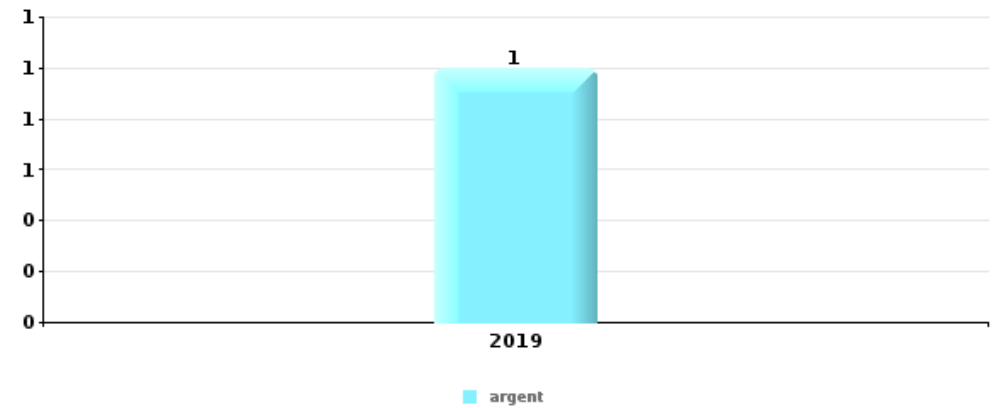
	2018	2019	2020	2021	2022	2023
1 alimentation		1				





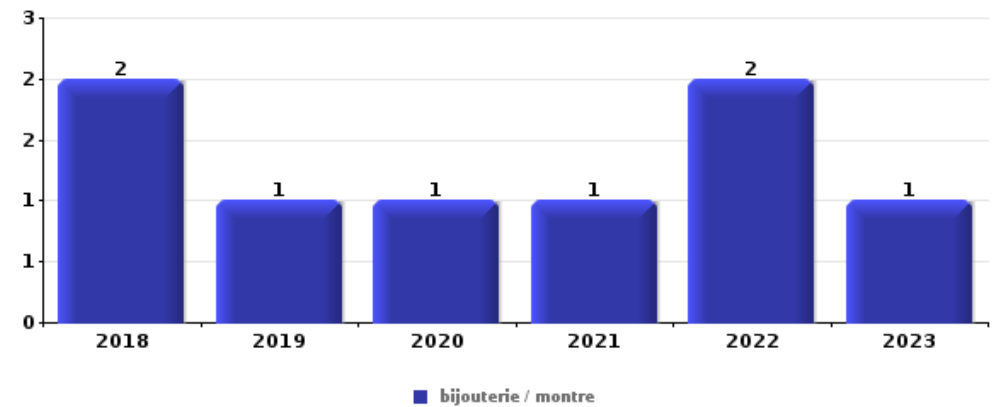
Cambriolage ds entreprise ou commerce

Top 5 Objets volés (sbd nombre de faits)		2018	2019	2020	2021	2022	2023
1	argent		1				



Cambriolage dans habitation

Top 5 Objets volés (sbd nombre de faits)		2018	2019	2020	2021	2022	2023
1	bijouterie / montre	2	1	1	1	2	1
2	argent	2		2		2	1
3	vêtement					2	2
4	valise / sac					1	1
5	alimentation						1
5	coffre-fort / coffret (argent) / caisse				1		
5	GSM et accessoires					1	
5	multimédia					1	
5	outillage	1					
5	parfum / produit de beauté					1	



Remarque: en ce qui concerne les objets, aucun total n'est reproduit étant donné que plusieurs objets peuvent avoir été volés lors d'un même fait.



Glabbeek

=

STATISTIQUES POLICIERES DE CRIMINALITE

LIEU DE PERPETRATION: COMMUNE

Glabbek

PARTIE VI : SUSPECTS



Partie 1: Niveau FAITS (comptage du nombre de faits pour lesquels un certain type de suspect est impliqué)

1.1. Nombre d'infractions selon le sexe des suspects identifiés (par catégorie principale)

Étant donné que, tant un suspect identifié masculin qu'un suspect identifié féminin peuvent être impliqués lors d'un même fait, il est possible que la somme des colonnes «Hommes» et «Femmes» soit supérieure à la valeur de la colonne «Total...» (voir également la note méthodologique)

Glabbeek

2023

Catégorie principale / Sexe	Nombre total de faits avec au moins 1 suspect	Hommes	%	Femmes	%
Drogues	1	1	100,0%		
Infr. contre autres valeurs morales et sentiments	1			1	100,0%
Infr. contre la sécurité publique	1			1	100,0%
Total	3	1	33,3%	2	66,7%



1.2. Nombre d'infractions selon le sexe des suspects identifiés (par figure criminelle)

Étant donné que, tant un suspect identifié masculin qu'un suspect identifié féminin peuvent être impliqués lors d'un même fait, il est possible que la somme des colonnes «Hommes» et «Femmes» soit supérieure à la valeur de la colonne «Total...»
(voir également la note méthodologique)

Glabbeek

2023

PH Violence intrafamiliale (VIF)

Figure criminelle / Sexe	Nombre total de faits avec au moins 1 suspect identifié	Femmes	%
VIF: psychique, dans le couple	2	2	100,0%
Total	PA	PA	PA



1.3. Nombre d'infractions selon l'âge des suspects identifiés (par catégorie principale)

Étant donné que, tant un suspect identifié mineur qu'un suspect identifié majeur peuvent être impliqués lors d'un même fait, il est possible que la somme des colonnes «Mineur» et «Majeur» soit supérieure à la valeur de la colonne «Total...»
(voir également la note méthodologique)

Glabbeek

2023

Catégorie principale / Âge	Nombre total de faits avec au moins 1 suspect identifié	Majeur	%
Drogues	1	1	100,0%
Infr. contre autres valeurs morales et sentiments	1	1	100,0%
Infr. contre la sécurité publique	1	1	100,0%
Total	3	3	100,0%



1.4. Nombre d'infractions selon l'âge des suspects identifiés (par figure criminelle)

Étant donné que, tant un suspect identifié mineur qu'un suspect identifié majeur peuvent être impliqués lors d'un même fait, il est possible que la somme des colonnes «Mineur» et «Majeur» soit supérieure à la valeur de la colonne «Total...»
(voir également la note méthodologique)

Glabbeek

2023

PH Violence intrafamiliale (VIF)

Figure criminelle / Âge	Nombre total de faits avec au moins 1 suspect identifié	Majeur	%
VIF: psychique, dans le couple	2	2	100,0%
Total	PA	PA	PA



Partie 2: Niveau SUSPECTS-FAIT (comptage du nombre de combinaisons suspect-fait)

2.1. Nombre de suspects-fait selon le sexe des suspects identifiés (TOP 5 des catégories principales)

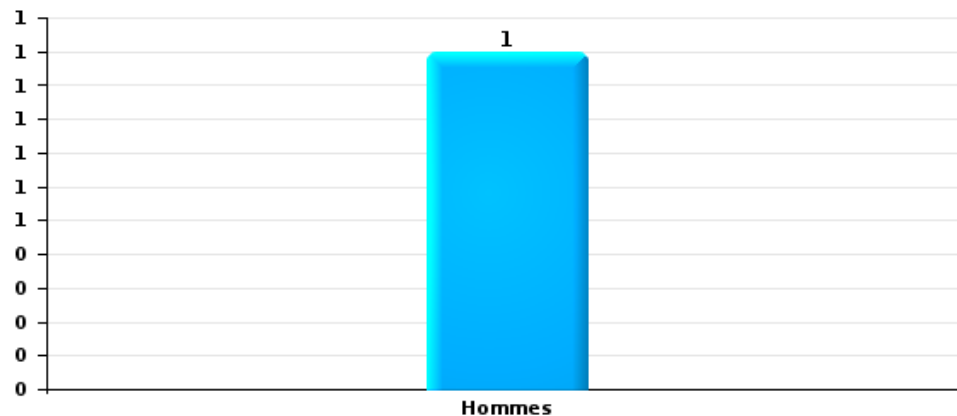
Lorsqu'un même suspect a commis plusieurs faits durant la période considérée, il est aussi comptabilisé plusieurs fois (voir également la note méthodologique)

Glabbeek

2023

Drogues

Nombre de suspects-fait selon le sexe





2.2. Nombre de suspects-fait selon le sexe des suspects identifiés (TOP 5 des figures criminelles)

Lorsqu'un même suspect a commis plusieurs faits durant la période considérée, il est aussi comptabilisé plusieurs fois
(voir également la note méthodologique)

Glabbeek

2023



2.3. Nombre de suspects-fait selon l'âge des suspects identifiés (TOP 5 des catégories principales)

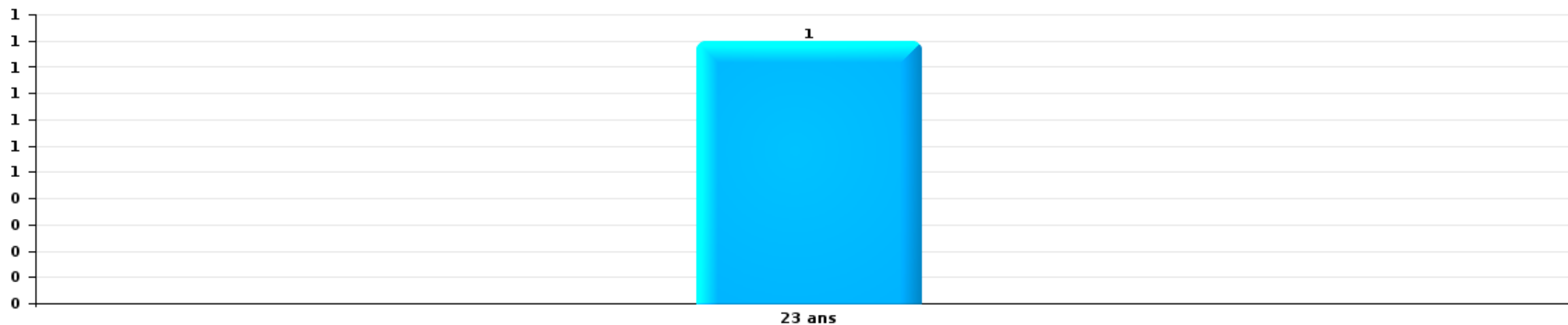
1) Lorsqu'un même suspect a commis plusieurs faits durant la période considérée, il est aussi comptabilisé plusieurs fois, qu'il ait le même âge ou non – 2) Les suspects au-dessous de 14 ans et à partir de 90 ans ne sont pas repris dans le tableau (voir également la note méthodologique)

Glabbeek

2023

Drogues

Nombre de suspects-fait par âge (chronologique)





2.4. Nombre de suspects-fait selon l'âge des suspects identifiés (TOP 5 des figures criminelles)

1) Lorsqu'un même suspect a commis plusieurs faits durant la période considérée, il est aussi comptabilisé plusieurs fois, qu'il ait le même âge ou non – 2) Les suspects au-dessous de 14 ans et à partir de 90 ans ne sont pas repris dans le tableau (voir également la note méthodologique)

Glabbeek

2023

STATISTIQUES POLICIERES DE CRIMINALITE

LIEU DE PERPETRATION: COMMUNE

Glabbeek

***ANNEXE I: DETAIL PAR CATEGORIE DE DELIT
CODE PENAL***

Infraction Code pénal

Infr. contre l'intégrité physique

			2000	2013	2014	2015	2016	2017	2018	2019	2020	2021	2022	2023
Coups et/ou blessures vol. en sphère familiale	Entre partenaires ou ex-partenaires	Acc.		2	6	8	2	6	8	4	5	6	4	
	Lors d'un différend familial en général	Acc.	1											
	Par les parents envers un mineur	Acc.								2	1	1		
	Envers les parents	Acc.									4	1	3	
	Envers d'autres ascendants directs ou collatéraux	Acc.			2					1		2	1	
	Sous-total		1	2	6	10	2	6	8	7	10	10	8	
Coups et/ou blessures vol. hors sphère familiale	Bagarres (=coups réciproques)	Acc.	1						1	2	1	1	1	
	Coups envers fonctionnaire de police	Acc.											1	
	Envers un mineur par une pers. ayant autorité	Acc.									1			
	Envers un mineur qualité de l'auteur inconnue	Acc.		1										
	Coups envers personnel transport public	Acc.											1	
	Coups envers profession médicale	Tent.								1				
	Non spécifié	Acc.	2	4	10	5	1	2	4	5	5	9	3	5
	Sous-total		3	5	10	5	1	2	5	8	12	4	8	2
Autres infr. volontaires, c/ l'intégrité phys.	Abandon d'enfant dans le besoin	Acc.										1		
	Entrave méchante à la circulation	Acc.			1									
	Voies de faits et violences légères	Acc.		1		1		1						
	Sous-total			1	1	1		1				1		
Infr. involontaires contre l'intégrité physique	Coups et/ou blessures involontaires	Acc.	1							1	1			
	Morsure de chien	Acc.										1		
	Sous-total		1							1	1	1		
	Total		5	8	16	16	4	8	14	16	23	16	16	2

Infr. contre la liberté individuelle

		2000	2013	2014	2015	2016	2017	2018	2019	2020	2021	2022	2023
Enlèvement de mineur ou personne vulnérable	Enlèvement parental	Tent.						1					
		Sous-total						1					
Détention par un particulier		Acc.		1	1								
		Sous-total		1	1								
		Total		1	1			1					

Infr. contre les mœurs

			2000	2013	2014	2015	2016	2017	2018	2019	2020	2021	2022	2023
Viol n'ayant pas causé la mort	Victime < 10a	Acc.						1						
	Victime 14a - 16a	Acc.									1			
	Victime 16a - 18a	Acc.						1		1				
	Victime majeure	Acc.								1	1			
		Sous-total						2		2	2			
Viol n'ayant pas causé la mort (nvCPS)	Victime majeure	Acc.										1		
		Sous-total										1		
Attentat à la pudeur avec violence / menace	Victime < 16a	Acc.				1					2			
	Victime majeure	Acc.							1	1				
		Sous-total				1			1	1	2			
Attentat à la pudeur sans violence / menace	Victime < 16a	Acc.		1			1		2	1				
	Victime 16a - 18a	Acc.				1								
	Victime âge inconnu	Acc.										1		
		Sous-total		1		1	1		2	1		1		
Pornographie infantine	Détention	Acc.				1					1			
	Distribution	Acc.								1	1	1		
		Sous-total				1				1	2	1		
Outrage public aux bonnes mœurs	Actions (exhibitionnisme, etc.)	Acc.		1										
	Ecrits, images, objets	Acc.									1			
		Sous-total		1							1			
Grooming (contact par ICT avec mineur < 16 ans)		Acc.				1								
		Sous-total				1								
		Total		2		1	4	2	3	5	7	3		

Infr. contre autres valeurs morales et sentiments

			2000	2013	2014	2015	2016	2017	2018	2019	2020	2021	2022	2023
Harcèlement	Harcèlement par téléphone (OLD)	Acc.	1											
		Acc.		3	3	9	6	1	3	9	3	1	3	
	Sous-total	1	3	3	9	6	1	3	9	3	1	3		
Violation de sépulture		Acc.									5			
		Sous-total									5			
Atteinte à l'honneur	Calomnie et diffamation	Acc.			2	2	1	2	2	1		2		1
	Déclaration calomnieuse	Acc.								1				
	Imputation calomnieuse	Acc.				1								
	Injures (Délit)	Acc.		2	2	2								
	Non spécifié	Acc.				1								
		Sous-total		2	4	6	1	2	2	2		2		1
Vie privée	Violation de domicile par un particulier	Acc.		1		1				1				
		Sous-total		1		1				1				
Tapage nocturne		Acc.										1		
		Sous-total										1		
		Total	1	6	7	16	7	3	5	12	8	4	3	3

Vol et extorsion

			2000	2013	2014	2015	2016	2017	2018	2019	2020	2021	2022	2023
Vol avec circ. aggr.	Avec violence	Acc.	1			1	1				1			
		Tent.			1		1		1	1	1			
	Sans violence	Acc.	18	18	17	37	16	11	10	5	3	2	5	3
		Tent.	13	11	6	10	6	5	4	6	2		9	4
	Sous-total		32	29	23	49	23	17	14	12	7	2	14	7
Vol sans circ. aggr.	Avec violence	Acc.							1					
	Sans violence, Vol à la tire	Acc.	1			3	1			1		1		
	Sans violence, Vol domestique	Acc.			1	2			1	2	1		1	
	Sans violence	Acc.	17	13	17	13	14	13	17	9	12	3	11	2
		Tent.	1	2		1	2					2	1	1
	Sous-total		19	15	17	17	18	15	19	12	13	6	13	3
Vol non spécifié		Acc.	5											
		Tent.	1											
	Sous-total		6											
Extorsion		Acc.			1	1			2		1	1		
		Tent.			1				1		2			
	Sous-total			2	1				3		3	1		
	Total		57	44	42	67	41	32	36	24	23	9	27	10

Fraude

		2000	2013	2014	2015	2016	2017	2018	2019	2020	2021	2022	2023
Blanchiment d'argent	Acc.									3			
	Sous-total									3			
Recel	Recel qualifié	Acc.								1			
	Sous-total									1			
Grivèlerie	Carburant / lubrifiant	Acc.			1	2	1	1					
	Sous-total	1			1	2	1	1					
Détournement et destruction frauduleuse	Cel frauduleux	Acc.	2			1			1			1	
	D'argent, de papiers, etc.	Acc.	1										
	De biens mobiliers des époux	Acc.						1					
	Non spécifié	Acc.							1				
Sous-total	2	3			1		1	2			1		
Escroquerie	Fraude par internet	Acc.	6	4	5	5	2	5	8	14	17	13	
		Tent.			3	2	3	1	1			1	
	Escroquerie sans internet	Acc.	1	3	4	1			3			1	
		Tent.		1	1	1	1	2	1	2	1		
Non spécifié	Acc.	2											
Sous-total	2	7	8	13	9	6	8	13	16	18	15		
Abus de confiance et infr. apparentées	Abus de confiance	Acc.	2	1	1	1		2	2	3	2	3	
	Abus des faiblesses	Acc.				1							
	Sous-total		2	1	1	2		2	2	3	2	3	
Abus de biens sociaux	Par des A.S.B.L.	Acc.	1										
	Sous-total		1										
Chèques sans provision		Acc.											
	Sous-total	1											
		Total	6	13	9	15	14	7	12	17	23	20	19

Dégradation de la propriété

			2000	2013	2014	2015	2016	2017	2018	2019	2020	2021	2022	2023
Incendie volontaire	Dans un autre lieu (de jour)	Acc.			1								1	
		Sous-total			1								1	
Incendie involontaire		Acc.	4	1			2				2			
		Sous-total	4	1			2				2			
Destruction, dénaturation, dégradation	Avec circ. aggr.	Acc.				1								
	Destruction de biens agricoles	Acc.				1			1					
		Sous-total				2			1					
Vandalisme	Sur véhicules	Acc.	4	5	4	6	2	7	2	4	4	2	4	1
	Sur autres biens mobiliers	Acc.	10	1	1	4	3	2	3		1			
		Tent.	1											
	Graffitis	Acc.						6					1	
	Autres détériorations sur biens immobiliers	Acc.	6	4	4	7	5	9	4	1	2	2	5	2
	Dégradation de clôture	Acc.	1	2	1		2				1	1		
		Sous-total	22	12	10	17	12	24	9	6	8	4	10	3
		Total	26	13	11	19	14	24	10	6	10	4	11	3

Infr. contre la Sécurité de l'Etat

		2000	2013	2014	2015	2016	2017	2018	2019	2020	2021	2022	2023
Sûreté extérieure de l'Etat	Acc.		1										
	Sous-total		1										
	Total		1										

Infr. contre la sécurité publique

		2000	2013	2014	2015	2016	2017	2018	2019	2020	2021	2022	2023
Organisation criminelle	Acc.						1						
	Sous-total						1						
Menaces	Verbales Acc.	7	4	4		1		2	3	1	2	1	1
	Ecrites Acc.					1	1			1	3	2	
	Par gestes, emblèmes Acc.	1		1	1	2				1	1		
	Alerte à la bombe Acc.												1
	Sous-total	8	4	5	1	1	3	3	3	3	6	3	2
	Total	8	4	5	1	1	4	3	3	3	6	3	2

Infr. contre l'autorité publique

		2000	2013	2014	2015	2016	2017	2018	2019	2020	2021	2022	2023
Violence c/ personnes investies autorité publique	Acc.								1				
	Sous-total								1				
Rébellion	Rébellion non armée	Acc.		1		1	1		2	1		2	
	Sous-total			1		1	1		2	1		2	
Outrages		Acc.	1	2		2					1		
	Sous-total		1	2		2					1		
	Total		1	3		3	1		3	1	1	2	

Infr. contre la foi publique

			2000	2013	2014	2015	2016	2017	2018	2019	2020	2021	2022	2023
Faux en écritures	Faux en écritures	Acc.	2	1	3	1	2	1	1	3	2	1		
	Usage de faux en écrit. et écrit. falsifiées	Acc.									1	1		
		Sous-total	2	1	3	1	2	1	1	3	3	2		
Usurpation	De fonctions	Acc.					1							
	De titres	Acc.					1							
	De nom	Acc.	1			3	2		2		1		1	1
		Sous-total	1			3	4		2		1		1	1
Contrefaçon / falsification	Falsification	Acc.								1				
		Sous-total								1				
Fausses monnaies	Emission	Acc.	1											
		Sous-total	1											
		Total	4	1	3	4	6	1	3	4	4	2	1	1



Glabbeek

Infraction Code pénal

Infr. contre la famille

	2000	2013	2014	2015	2016	2017	2018	2019	2020	2021	2022	2023
Abandon de famille								1		1		
Acc.								1		1		
Sous-total								1		1		
Refus du droit aux relations personnelles	8		7	2	12		4	14	11	1	1	
Acc.	8		7	2	12		4	14	11	1	1	
Sous-total	8		7	2	12		4	14	11	1	1	
Non-acquittement pension alimentaire	1											
Acc.	1											
Sous-total	1											
Total	9		7	2	12		4	15	11	2	1	

Criminalité informatique

	2000	2013	2014	2015	2016	2017	2018	2019	2020	2021	2022	2023
Hacking					2		2	3	6	6	9	1
Acc.					2		2	3	6	6	9	1
Sous-total					2		2	3	6	6	9	1
Faux en informatique							1	1		2	1	
Acc.							1	1		2	1	
Sous-total							1	1		2	1	
Fraude informatique		1		4	1	3	7	5	16	12	12	1
Acc.		1		4	1	3	7	5	16	12	12	1
Tent.		1				1			1			
Sous-total		2		4	1	4	7	5	17	12	12	1
Sabotage							1	1				
Acc.							1	1				
Sous-total							1	1				
Total		2		4	3	4	11	10	23	20	22	2

Traite des êtres humains

	2000	2013	2014	2015	2016	2017	2018	2019	2020	2021	2022	2023
Exploitation économique							1					
Acc.							1					
Sous-total							1					
Total							1					



Autres infractions Code pénal

	2000	2013	2014	2015	2016	2017	2018	2019	2020	2021	2022	2023
Tent.		1										
Sous-total		1										
Total		1										

Contravention Code pénal

	2000	2013	2014	2015	2016	2017	2018	2019	2020	2021	2022	2023
Injures (Contravention) Acc.	1											
Sous-total	1											
Autres contraventions CP Acc.	1											
Sous-total	1											
Total	2											

STATISTIQUES POLICIERES DE CRIMINALITE

LIEU DE PERPETRATION: COMMUNE

Glabbeek

***ANNEXE II: DETAIL PAR CATEGORIE DE DELIT
LOIS SPECIALES***



Glabbeek

Infraction Lois spéciales

Drogues

			2000	2013	2014	2015	2016	2017	2018	2019	2020	2021	2022	2023	
Détention		Acc.	4	7	7	3	5	2	14	26	8		4	1	
		Tent.				1									
		Sous-total	4	7	7	3	6	2	14	26	8		4	1	
Usage	Usage individuel	Acc.	1												
		Sous-total	1												
Importation et exportation		Acc.		1			1				1				
		Tent.				1									
		Sous-total		1		2					1				
Fabrication		Acc.		1		1	2								
		Sous-total		1		1	2								
Commerce		Acc.		2	1	2	1	1		1	2		1		
		Sous-total		2	1	2	1	1		1	2		1		
Autres		Acc.					1								
		Sous-total					1								
Total			5	11	8	5	10	6	14	27	11		5	1	

Législation sur les étrangers

			2000	2013	2014	2015	2016	2017	2018	2019	2020	2021	2022	2023
Transmigration illégale	Accès au territoire	Acc.								1				
	Séjour	Acc.	1		2			1				1		1
	Éloignement	Acc.		1										
	Inscription au registre des étrangers	Acc.									1			
	Sous-total			1	1	2			1		1	1	1	
Total			1	1	2			1		1	1	1		1



Environnement

			2000	2013	2014	2015	2016	2017	2018	2019	2020	2021	2022	2023
Déchets	Déchets par professionnel	Acc.						1						
	Déchets par particulier	Acc.		2	3	2	4	2		1		4	1	
	Déchets par personne indéterminée	Acc.	5											
	Sous-total		5	2	3	2	4	3		1		4	1	
Autres que déchets	Urbanisme	Acc.	1		2							1		
	Pollution de l'eau	Acc.				1								
	Pollution de l'air	Acc.		1										
	Autres nuisances en matière d'environnement	Acc.	8	1										
Sous-total		9	2	2		1						1		
Biodiversité / Faune et flore	Bien-être animal	Acc.	1	2	3		2		4	1	2			1
	Sous-total		1	2	3		2		4	1	2			1
Total			15	6	8	2	7	3	4	2	2	5	2	

Armes et explosifs

			2000	2013	2014	2015	2016	2017	2018	2019	2020	2021	2022	2023
Détenition illégale	Arme à feu	Acc.			4	2	1	3	8	2	3	1	3	
	Arme blanche ou non à feu	Acc.						1		1				
	Munition	Acc.								2	6	3	2	
	Non spécifié	Acc.	1											
Sous-total		1		4	2	1	4	4	8	5	9	4	5	
Port / transport illégal	Arme à feu	Acc.						1						
	Arme blanche ou non à feu	Acc.						1		1	1			
	Non spécifié	Acc.	1											
Sous-total		1					2			1	1			
Commerce illégal	Arme à feu	Acc.							1					
	Sous-total								1					
Autre	Mesures de sécurité	Acc.											1	
	Défaut signalement vol ou perte	Acc.								1				
	Sous-total									1			1	
Total			2		4	2	1	6	9	7	10	4	6	



Protection de la personne

			2000	2013	2014	2015	2016	2017	2018	2019	2020	2021	2022	2023
Discrimination	Racisme et xénophobie	Acc.	1											
		Sous-total	1											
Protection de la vie privée		Acc.	1											
		Sous-total	1											
Caméras de surveillance		Acc.			1	2								
		Sous-total			1	2								
			Total		1	2								



Glabbeek

Infraction Lois spéciales

Protection de la jeunesse

		2000	2013	2014	2015	2016	2017	2018	2019	2020	2021	2022	2023
Législation sur la protection de la jeunesse	Acc.	1		4	4	3	4	3	7	11	8	5	
	Sous-total:	1		4	4	3	4	3	7	11	8	5	
	Total:	1		4	4	3	4	3	7	11	8	5	

Code pénal social

		2000	2013	2014	2015	2016	2017	2018	2019	2020	2021	2022	2023
Fraude sociale aux cotisations (travail au noir)	Acc.										1		
	Sous-total:										1		
Sécurité sociale	Acc.									1			
	Sous-total:									1			
Infr. contre foi publique en droit pénal social	Acc.										1		
	Sous-total:										1		
Escroquerie en droit pénal social	Acc.									1			
	Sous-total:									1			
	Total:									2	2		

Ivresse et alcool

		2000	2013	2014	2015	2016	2017	2018	2019	2020	2021	2022	2023
Ivresse publique	Acc.				2	1		3	3	1		4	
	Sous-total:				2	1		3	3	1		4	
	Total:				2	1		3	3	1		4	

Registre de population

		2000	2013	2014	2015	2016	2017	2018	2019	2020	2021	2022	2023
	Acc.	2	3	4	1	1	2		1	3			
	Sous-total:	2	3	4	1	1	2		1	3			
	Total:	2	3	4	1	1	2		1	3			



Carte d'identité

		2000	2013	2014	2015	2016	2017	2018	2019	2020	2021	2022	2023
Pas en possession	Acc.			1									
	Sous-total:			1									
Refus de présentation	Acc.			1									
	Sous-total:			1									
Autres	Acc.	1											
	Sous-total:	1											
	Total:	1		2									

Santé publique

		2000	2013	2014	2015	2016	2017	2018	2019	2020	2021	2022	2023
Refus ou négligence respect mesures	Acc.									9	9		
	Sous-total:									9	9		
Autres	Acc.									1			
	Sous-total:									1			
	Total:									10	9		

Travail

		2000	2013	2014	2015	2016	2017	2018	2019	2020	2021	2022	2023
Infractions mesure interdiction professionnelle	Acc.											1	
	Sous-total:											1	
	Total:											1	

Protection des revenus publics

		2000	2013	2014	2015	2016	2017	2018	2019	2020	2021	2022	2023
Fraude fiscale - impôts sur le revenu	Acc.						1						
	Sous-total:						1						
Non spécifié	Acc.						1		1				
	Sous-total:						1		1				
	Total:						2		1				



Législation économique

		2000	2013	2014	2015	2016	2017	2018	2019	2020	2021	2022	2023
Sociétés	Acc.		1	1									
	Sous-total:		1	1									
Autres	Acc.					2							
	Sous-total:					2							
	Total:		1	1		2							

Autres lois spéciales

		2000	2013	2014	2015	2016	2017	2018	2019	2020	2021	2022	2023
Dégradation involontaire câbles télécommunication	Acc.			4	1			2			2	6	
	Sous-total:			4	1			2			2	6	
Autres	Acc.							1					
	Sous-total:							1					
	Total:			4	1			3			2	6	

STATISTIQUES POLICIERES DE CRIMINALITE

LIEU DE PERPETRATION: COMMUNE

Glabbeek

***ANNEXE III: DETAIL
FIGURES CRIMINELLES / PHENOMENES***



Glabbeek

FC Vol moyen de transport

		2000	2013	2014	2015	2016	2017	2018	2019	2020	2021	2022	2023
Vol de voiture	Acc.	4	1		1								
	Tent.				1							1	
	Total	4	1		2							1	
Carjacking	Tent.				1								
	Total				1								
Vol dans les garages	Acc.	3			1								
	Total	3			1								
Vol de vélo	Acc.	2	1	4	1	1	3	2	1	3	1	1	
	Total	2	1	4	1	1	3	2	1	3	1	1	

FC Cambriolage

		2000	2013	2014	2015	2016	2017	2018	2019	2020	2021	2022	2023
Cambriolage dans habitation	Acc.	15	7	9	33	15	5	5	3	2	1	2	3
	Tent.	12	3	4	8	4	5	2	6	1		8	3
	Total	27	10	13	41	19	10	7	9	3	1	10	6
Cambriolage ds entreprise ou commerce	Acc.	3	1	2	1		2		1				
	Tent.	2	3	1	1								
	Total	5	4	3	2		2		1				
Cambriolage ds service public ou bâtiment administ	Acc.	1	1	2	1			1		1		1	
	Tent.		1					1					1
	Total	1	2	2	1			2		1		1	1
Cambriolage dans bâtiment (total)	Acc.	19	9	13	35	15	7	6	4	3	1	3	3
	Tent.	14	7	5	9	4	5	3	6	1		8	4
	Total	33	16	18	44	19	12	9	10	4	1	11	7

FC Vol autre

		2000	2013	2014	2015	2016	2017	2018	2019	2020	2021	2022	2023
Vol à main armée	Acc.	1			1								



FC Vol autre

		2000	2013	2014	2015	2016	2017	2018	2019	2020	2021	2022	2023
Tent.					1								
Total		1			2								
Vol avec violence sans arme				1	1	1		2		2	1		
Acc.				1	1	1		2		2	1		
Tent.				1			1	1	1	3			
Total				2	1	1	1	3	1	5	1		
Vol dans ou sur un véhicule		1	1	2	1	3	1	2	2	1	1		
Acc.		1	1	2	1	3	1	2	2	1	1		
Tent.			1			2						2	
Total		1	2	2	1	5	1	2	2	1	1	2	
Vol d'armes et explosifs		3	1	1	1			1					
Acc.		3	1	1	1			1					
Total		3	1	1	1			1					
Vol à l'arraché		2						1					
Acc.		2						1					
Total		2						1					
Vol à la tire		1			3	1			1		1		
Acc.		1			3	1			1		1		
Total		1			3	1			1		1		
Vol à l'étalage							1		1				
Acc.							1		1				
Tent.							1						
Total							2		1				
Vol par ruse						1		1					
Acc.						1		1					
Tent.						1			1				
Total						2		1	1				
Vol de métaux			5	1	1								
Acc.			5	1	1								
Total			5	1	1								
Vol sur les chantiers		1		1						1			1
Acc.		1		1						1			1
Total		1		1						1			1
Home-invasion					1								
Acc.					1								
Total					1								



FC Vol autre

		2000	2013	2014	2015	2016	2017	2018	2019	2020	2021	2022	2023
Vol d'animaux	Acc.			1		1				1			
	Total			1		1				1			

Criminalité ICT

		2000	2013	2014	2015	2016	2017	2018	2019	2020	2021	2022	2023
Fraude de cartes de paiements	Acc.				4			1	1		1		
	Total				4			1	1		1		
Phishing	Acc.							1	1	5	4	4	
	Total							1	1	5	4	4	

FC Autre

		2000	2013	2014	2015	2016	2017	2018	2019	2020	2021	2022	2023
Violence contre les métiers d'intérêt général	Acc.								2			2	
	Tent.									1			
	Total								2	1		2	
Graffiti	Acc.						6					1	
	Total						6					1	
Dégradation de voiture	Acc.		4	3	6	3	6	2	4	4	2	4	1
	Total		4	3	6	3	6	2	4	4	2	4	1
Rixe au couteau	Acc.				2								
	Total				2								



PH Violence intrafamiliale (VIF)

		2000	2013	2014	2015	2016	2017	2018	2019	2020	2021	2022	2023
VIF: physique, dans le couple	Acc.		2	6	8	2	6	8	4	6	6	5	
	Total		2	6	8	2	6	8	4	6	6	5	
VIF: physique, envers des descendants	Acc.								2	2	1		
	Tent.							1					
	Total							1	2	2	1		
VIF: physique, envers d'autres membres	Acc.	1			4				2	6	3	3	
	Total	1			4				2	6	3	3	
VIF: sexuelle, envers des descendants	Acc.				1	1	1						
	Total				1	1	1						
VIF: psychique, dans le couple	Acc.	8	1	7	4	13		4	14	11	1	1	2
	Total	8	1	7	4	13		4	14	11	1	1	2
VIF: psychique, envers des descendants	Acc.				1	1	1						
	Total				1	1	1						
VIF: psychique, envers d'autres membres	Acc.				1								
	Total				1								
VIF: économique, dans le couple	Acc.						1		1				
	Total						1		1				
VIF: économique, envers des descendants	Acc.				1								
	Total				1								
VIF: économique, envers d'autres membres	Acc.	1							1		1		
	Total	1							1		1		



PH Drogues

		2000	2013	2014	2015	2016	2017	2018	2019	2020	2021	2022	2023
Vente de cocaïne	Acc.											1	
	Total											1	
Import-export de drogues synthétiques	Tent.				1								
	Total				1								
Vente de drogues synthétiques	Acc.		1		1				1				
	Total		1		1				1				
Production de cannabis (culture)	Acc.		1				1						
	Total		1				1						

PH Trafic d'armes

		2000	2013	2014	2015	2016	2017	2018	2019	2020	2021	2022	2023
Commerce et production d'arme à feu et mun.	Acc.							1					
	Total							1					

PH Traite des êtres humains

		2000	2013	2014	2015	2016	2017	2018	2019	2020	2021	2022	2023
TEH - exploitation économique	Acc.							1					
	Total							1					



PH Violence dans l'espace public

		2000	2013	2014	2015	2016	2017	2018	2019	2020	2021	2022	2023
Violence physique (transport public)	Acc.											1	
	Total											1	
Violence physique (voie publique)	Acc.	1	1	4		1	1	1	3	4		2	1
	Tent.									1			
	Total	1	1	4		1	1	1	3	5		2	1
Violence physique (endroit accessible au public)	Acc.	1	3	3	2	1	2	2	4	6	1	2	
	Total	1	3	3	2	1	2	2	4	6	1	2	
Violence sexuelle (transport public)	Acc.								1				
	Total								1				
Violence sexuelle (voie publique)	Acc.		1					1	1				
	Total		1					1	1				
Violence sexuelle (endroit accessible au public)	Acc.						1	1					
	Total						1	1					
Violence psychique (voie publique)	Acc.	2	2	5	2	4		1	1		1	1	
	Total	2	2	5	2	4		1	1		1	1	
Violence psychique (autre endroit public)	Acc.					1							
	Total					1							
Violence psychique (endroit accessible au public)	Acc.	2				1	2	2	1		2		
	Total	2				1	2	2	1		2		
Vol à main armée (voie publique)	Acc.	1											
	Total	1											
Vol à main armée (endroit accessible au public)	Tent.				1								
	Total				1								
Vol avec violence sans arme (voie publique)	Acc.							1					
	Total							1					



PH Autre

		2000	2013	2014	2015	2016	2017	2018	2019	2020	2021	2022	2023
Cyberharcèlement	Acc.	1	3		1	3			3	3	3	3	
	Total	1	3		1	3			3	3	3	3	
Fraude à l'identité	Acc.	2		1	3	4		3	2	5	6	7	1
	Tent.				2				1			1	
	Total	2		1	5	4		3	3	5	6	8	1

STATISTIQUES POLICIERES DE CRIMINALITE

LIEU DE PERPETRATION: COMMUNE

Glabbeek

***ANNEXE IV: FAITS ENREGISTRES
NON CRIMINELS***



Glabbeek

Faits non criminels

Maladies / Décès / Disparition

	2000	2013	2014	2015	2016	2017	2018	2019	2020	2021	2022	2023
Suicide		2	1	3	2	2	1		4	1		
Personne malade		1		3	1	2	1	4	3	3	2	
Décès suspect					2	2	2		1	2	2	
Décès naturel				1		1	1	1				
Disparition (personne disparue)					1		2		1	1		
Accident (sauf roulage)						1	3	1		2		
Cadavre non identifié					1							
Total		3	1	7	7	8	10	6	9	9	4	

Appels

	2000	2013	2014	2015	2016	2017	2018	2019	2020	2021	2022	2023
Appels	2											
Total	2											

Problèmes sociaux

	2000	2013	2014	2015	2016	2017	2018	2019	2020	2021	2022	2023
Différends familiaux	7	1	2	1	2	1	5	1	1			
Différend (pas de coups)	3				1							
Affaire civile	2						1					
Protection de la jeunesse					1		1					
Autres	3		2					4	2		2	
Total	15	1	4	1	4	1	7	5	3		2	



Catastrophes

	2000	2013	2014	2015	2016	2017	2018	2019	2020	2021	2022	2023
Autres								1				
Total								1				

Ordre public

	2000	2013	2014	2015	2016	2017	2018	2019	2020	2021	2022	2023
Troubles		1	1									
Total		1	1									

Agissements suspects

	2000	2013	2014	2015	2016	2017	2018	2019	2020	2021	2022	2023
	3	2	2	1	2	1	1	1				
Total	3	2	2	1	2	1	1	1				

Objets trouvés

	2000	2013	2014	2015	2016	2017	2018	2019	2020	2021	2022	2023
				1								
Total				1								

Objets perdus

	2000	2013	2014	2015	2016	2017	2018	2019	2020	2021	2022	2023
	5	81	94	83	83	91	90	95	48	56	57	15
Total	5	81	94	83	83	91	90	95	48	56	57	15



Autres non-infractions

	2000	2013	2014	2015	2016	2017	2018	2019	2020	2021	2022	2023
Procès-verbal d'information	2	8	1	1					2			
Notification		5	3		4	3	2	1	4	3	1	
Dégradation involontaire câbles (non-télécom)		3	1	3		1	1	1	1			1
Demande signalement surveillance électronique											3	
Fonction de contrôle armes									2	1	4	1
Total	2	16	5	4	4	4	3	2	9	4	8	2