

STATISTIQUES POLICIERES DE CRIMINALITE

LIEU DE PERPETRATION: COMMUNE

Geetbets

2000 - Trimestre 1 2023

Police fédérale - DGRIDRIIBIPOL

STATISTIQUES POLICIERES DE CRIMINALITE

LIEU DE PERPETRATION: COMMUNE

Geetbets

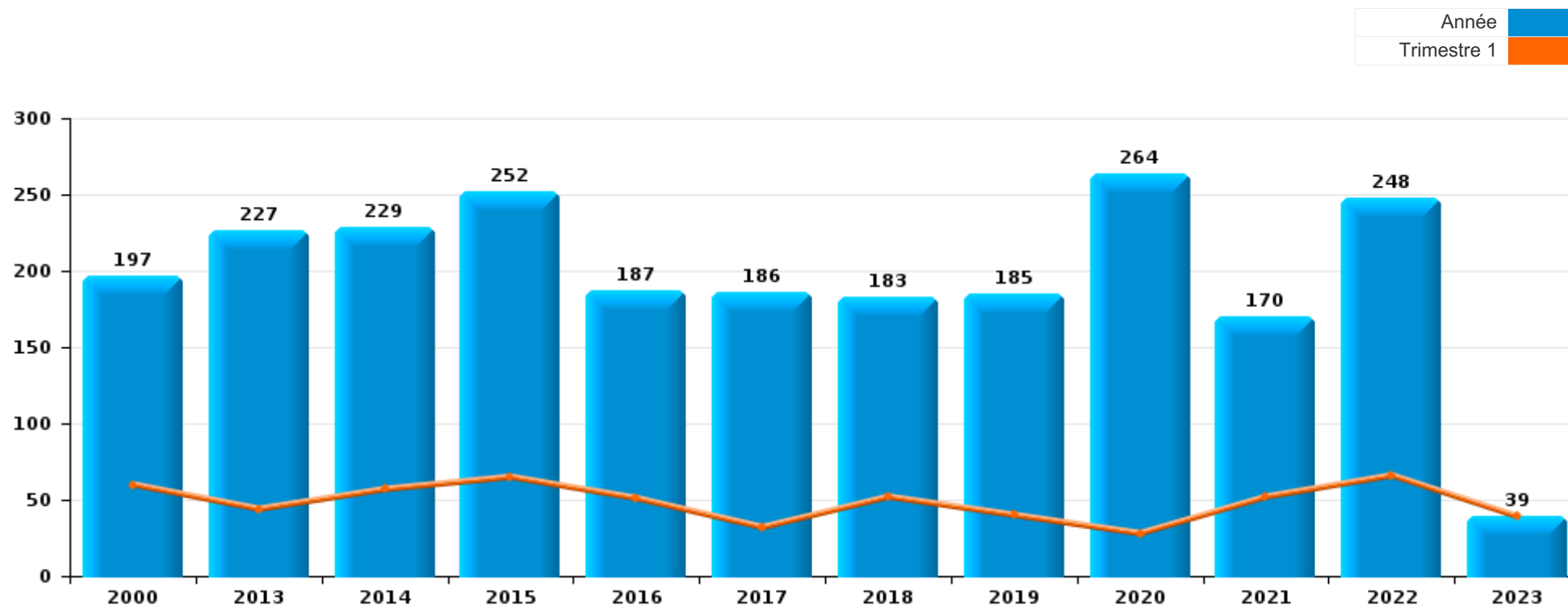
PARTIE I : INFRACTIONS JUDICIAIRES

CRIMINALITE ENREGISTREE COMMISE AU NIVEAU DE LA COMMUNE



Geetbets

	2000	2013	2014	2015	2016	2017	2018	2019	2020	2021	2022	2023
Nombre total des délits	197	227	229	252	187	186	183	185	264	170	248	39



FPF/DGR/DRI/BIPOL - Statistiques policières de criminalité (date de clôture: 22/09/2023)

Les données pour les années 2001 jusqu'à 2012 ne sont plus publiées mais restent disponibles sur demande auprès du service BIPOL.

Les données pour 2023 ne concernent que le 1er trimestre.



Geetbets

	2000	2013	2014	2015	2016	2017	2018	2019	2020	2021	2022	2023
Vol et extorsion	41	64	49	76	58	49	37	37	20	18	44	2
Dégradation de la propriété	25	26	20	25	18	24	28	17	23	14	20	7
Fraude	7	18	17	20	15	11	15	28	24	19	26	8
Infr. contre l'intégrité physique	15	12	19	17	21	13	19	20	17	19	33	3
Infr. contre autres valeurs morales et sentiments	4	21	18	13	9	15	19	16	11	11	19	3
Environnement	27	15	18	19	9	12	8	7	11	12	17	2
Infr. contre la sécurité publique	11	7	7	12	11	17	8	13	8	5	9	3
Criminalité informatique		2	2	4	2	1	4	14	15	23	19	4
Santé publique					1				73	7		
Infr. contre la famille	2	8	22	8	2	3	4	2	16	4	8	1
Drogues	5	12	9	9	7	4	11	4	6	7	3	1
Armes et explosifs	3	6	7	5	16	10	9	7	9	1	4	
Protection de la jeunesse	2	5	4	5	4	7	2	6	8	13	19	1
Registre de population	16	10	12	13	3	6	1	2	6	2	2	
Infr. contre les mœurs	2		10	6	2	3	5	2	4	5	6	
Infr. contre la foi publique	3	5	6	5		5	7	2	7	2	2	
Autres lois spéciales	1		1	5	2		2		1	2	5	1
Législation sur les étrangers	1	7	1	2			2	2	2	1	1	
Législation économique		1	1	1	3	1	1	2	1	1	2	2
Pratiques commerciales	15											
Ivresse et alcool		2		3		1	1	1	1	2	1	
Protection des revenus publics	7					2		1	1		1	
Protection de la personne	1	1		1	1	2		1			1	1
Code pénal social	2	1	2		2						1	
Contravention Code pénal	6	1										
Infr. contre l'autorité publique				1				1		2	3	
Hormones et dopage		2			1						1	
Autres infractions Code pénal			2	1								
Infr. contre la liberté individuelle		1									1	
Travail	1		1									
Infr. contre la Sécurité de l'Etat				1								
Traite des êtres humains			1									
Sous-total	197	227	229	252	187	186	183	185	264	170	248	39
Contravention règlement policier local					1			1	6	6	3	1
Sous-total					1			1	6	6	3	1
Total	197	227	229	252	188	186	183	186	270	176	251	40

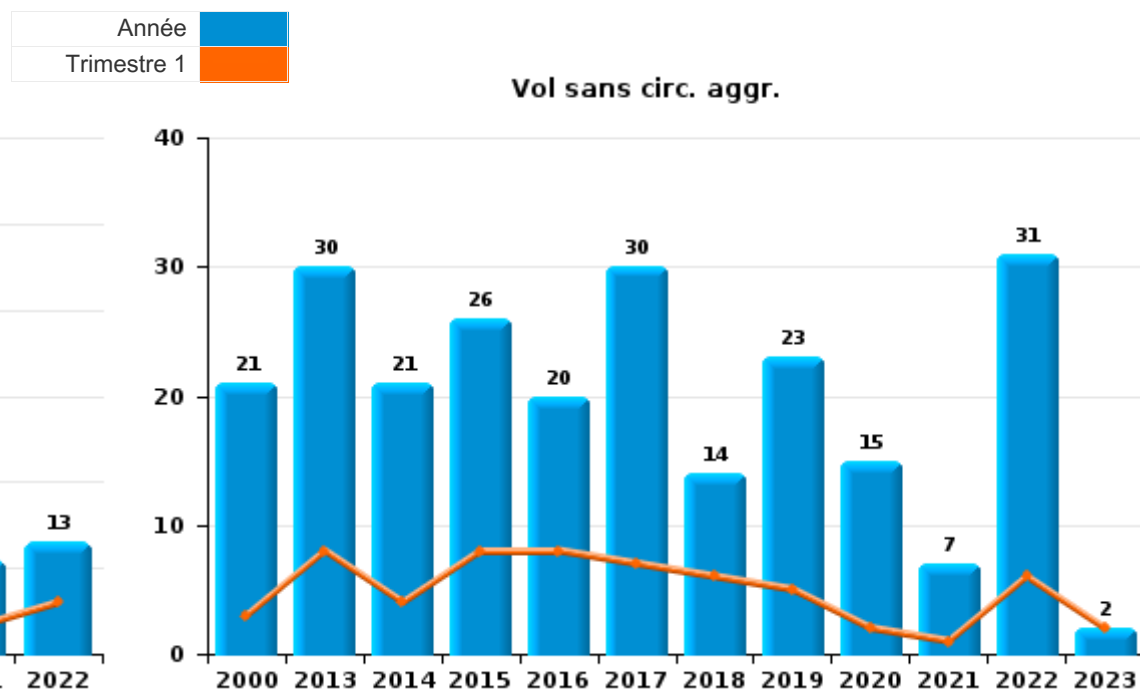
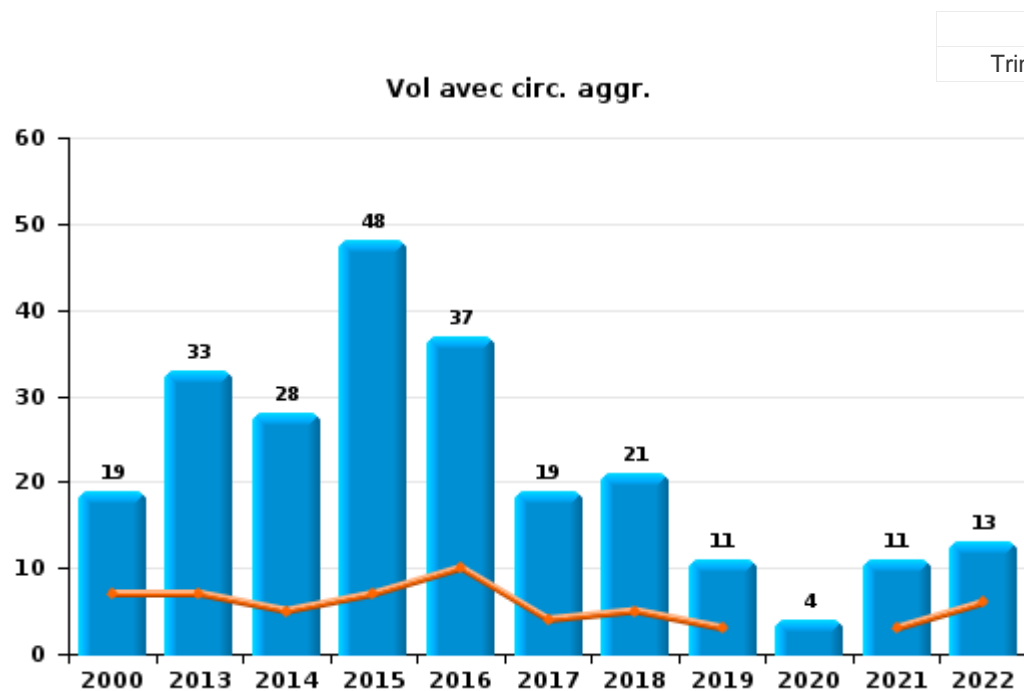
FPF/DGR/DRI/BIPOL - Statistiques policières de criminalité (date de clôture: 22/09/2023)
 Les données pour les années 2001 jusqu'à 2012 ne sont plus publiées mais restent disponibles sur demande auprès du service BIPOL.
 Les données pour 2023 ne concernent que le 1er trimestre.



I.1. Catégorie des infractions : Vol et extorsion (top 5 des infractions au niveau national 2022)

Geetbets

	2000	2013	2014	2015	2016	2017	2018	2019	2020	2021	2022	2023
Vol avec circ. aggr.	19	33	28	48	37	19	21	11	4	11	13	
Vol sans circ. aggr.	21	30	21	26	20	30	14	23	15	7	31	2
Extorsion		1		1	1		2	3	1			
Autres				1								
Vol non spécifié	1											
Total	41	64	49	76	58	49	37	37	20	18	44	2



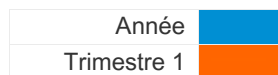
FPF/DGR/DRI/BIPOL - Statistiques policières de criminalité (date de clôture: 22/09/2023)
 Les données pour les années 2001 jusqu'à 2012 ne sont plus publiées mais restent disponibles sur demande auprès du service BIPOL.
 Les données pour 2023 ne concernent que le 1er trimestre.



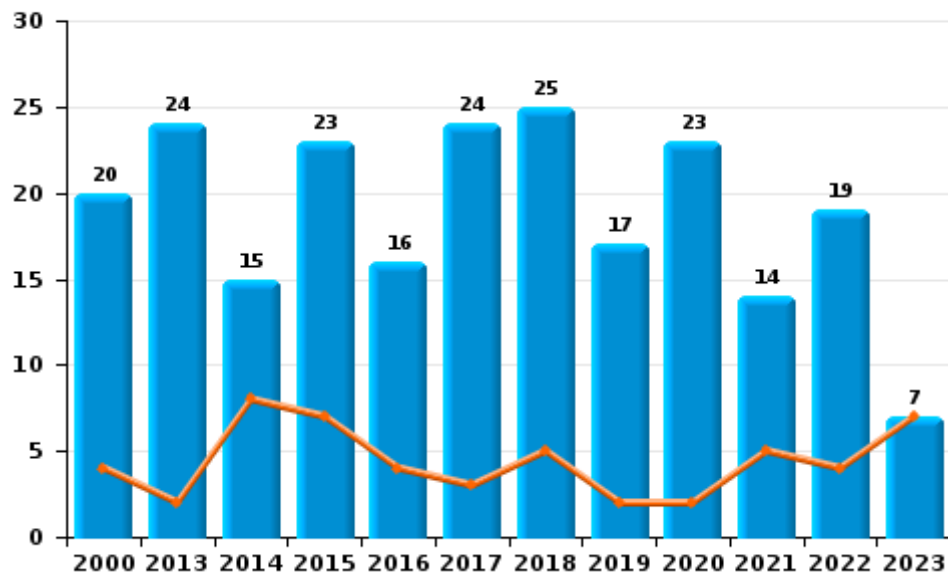
I.2. Catégorie des infractions : Dégradation de la propriété (top 5 des infractions au niveau national 2022)

Geetbets

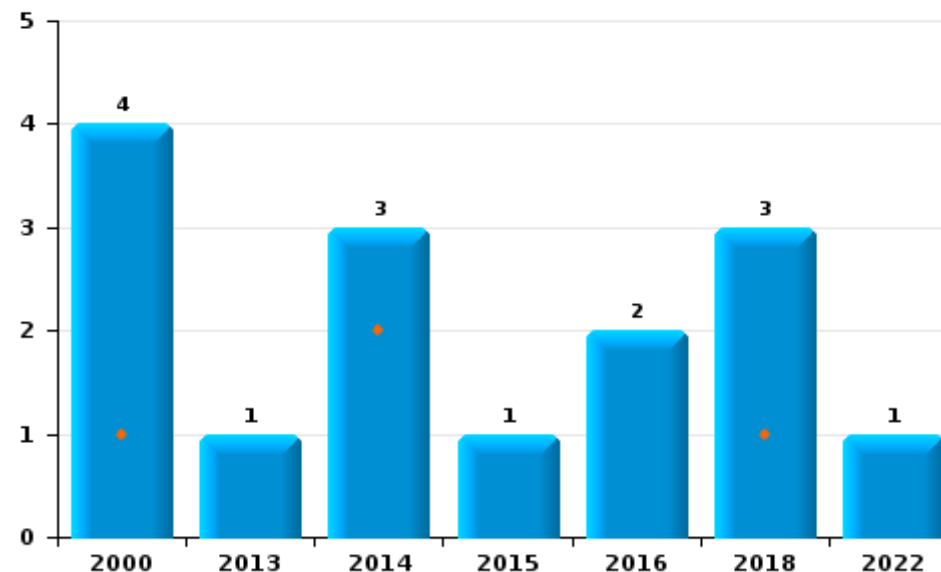
	2000	2013	2014	2015	2016	2017	2018	2019	2020	2021	2022	2023
Vandalisme	20	24	15	23	16	24	25	17	23	14	19	7
Incendie involontaire	4	1	3	1	1		3				1	
Destruction, dénaturation, dégradation	1	1	2									
Destruction par explosion volontaire				1								
Incendie volontaire					1							
Total	25	26	20	25	18	24	28	17	23	14	20	7



Vandalisme



Incendie

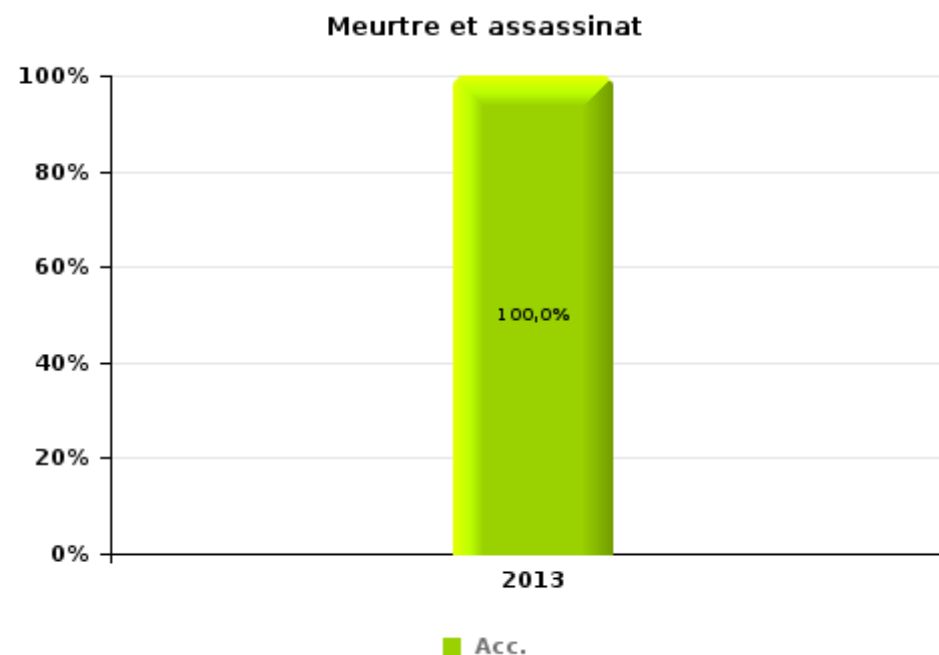
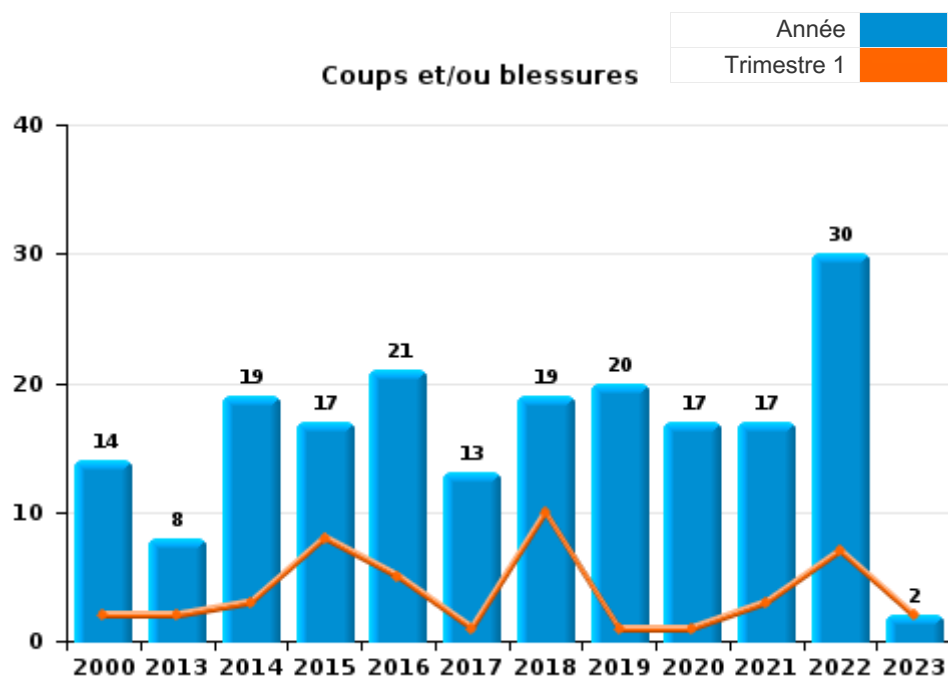




I.3. Catégorie des infractions : Infr. contre l'intégrité physique (top 5 des infractions au niveau national 2022)

Geetbets

	2000	2013	2014	2015	2016	2017	2018	2019	2020	2021	2022	2023
Coups et/ou blessures	14	8	19	17	21	13	19	20	17	17	30	2
Autres	1	3								2	3	1
Meurtre et assassinat		1										
Total	15	12	19	17	21	13	19	20	17	19	33	3

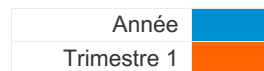




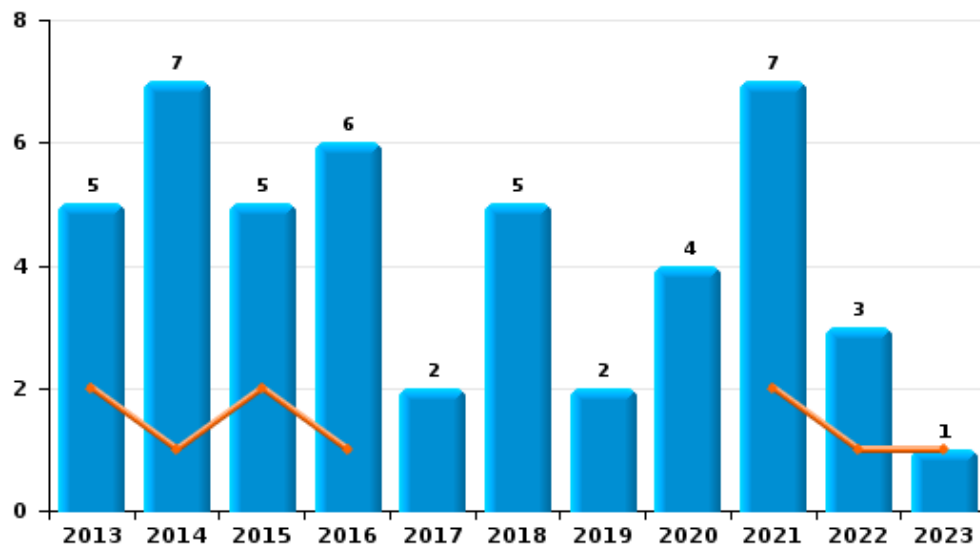
I.4. Catégorie des infractions : Drogues (top 5 des infractions au niveau national 2022)

Geetbets

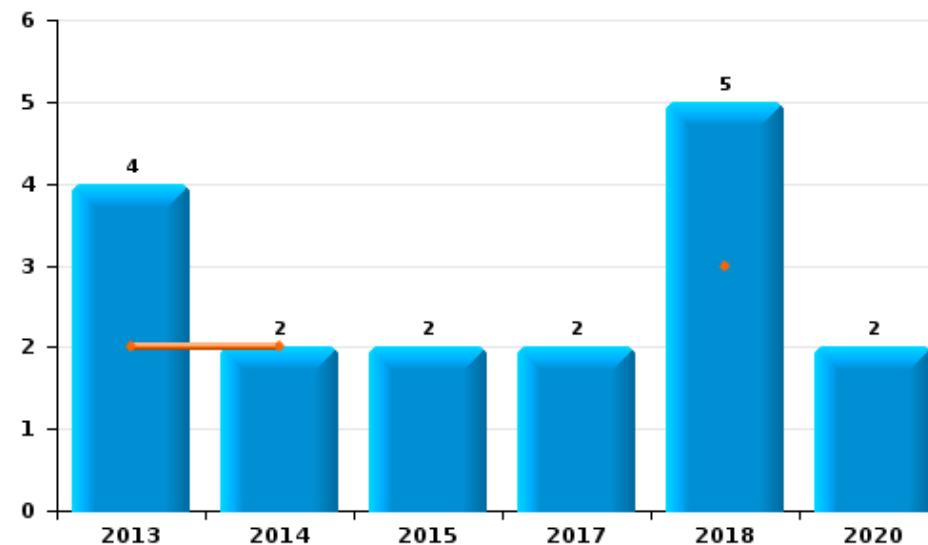
	2000	2013	2014	2015	2016	2017	2018	2019	2020	2021	2022	2023
Détention		5	7	5	6	2	5	2	4	7	3	1
Commerce		4	2	2		2	5		2			
Usage	4	1			1							
Fabrication		1		1			1	2				
Importation et exportation	1	1		1								
Total	5	12	9	9	7	4	11	4	6	7	3	1



Détention



Commerce

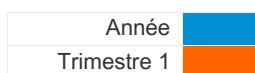




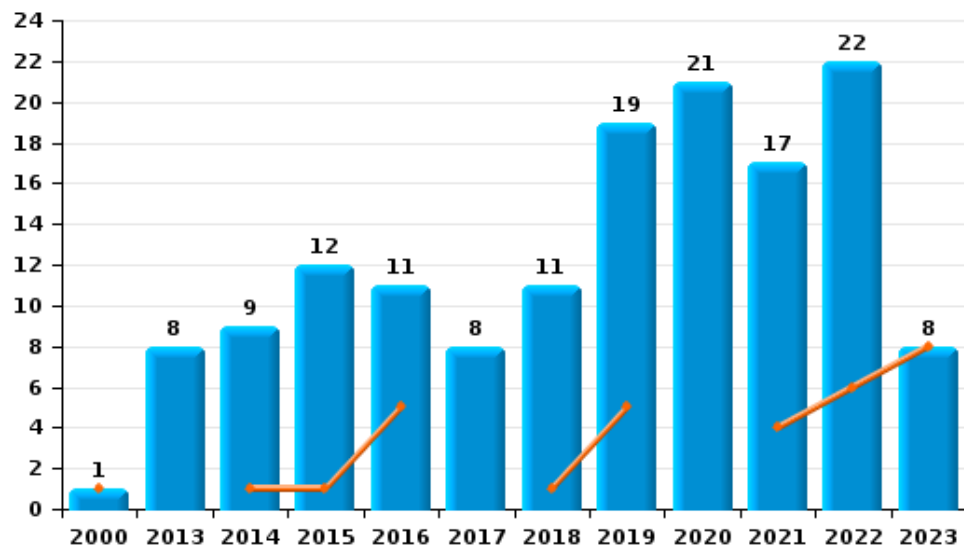
I.5. Catégorie des infractions : Fraude (top 5 des infractions au niveau national 2022)

Geetbets

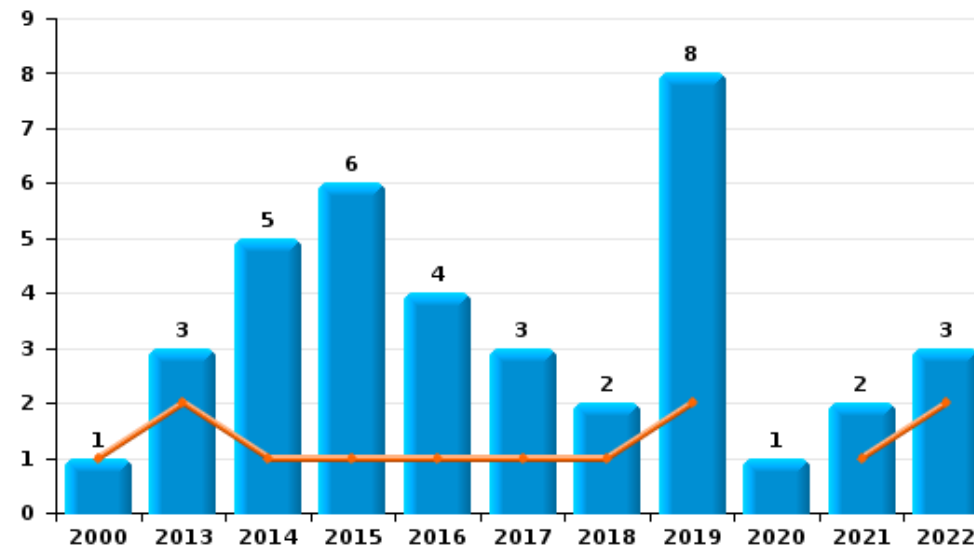
	2000	2013	2014	2015	2016	2017	2018	2019	2020	2021	2022	2023
Escroquerie	1	8	9	12	11	8	11	19	21	17	22	8
Abus de confiance et infr. apparentées	1	3	5	6	4	3	2	8	1	2	3	
Grivèlerie		4	1	2					2			
Détournement et destruction frauduleuse		2	2				1	1				
Fraudes: Autres	3						1				1	
Recel	1	1										
Infr. liées à l'insolvabilité	1											
Total	7	18	17	20	15	11	15	28	24	19	26	8



Escroquerie



Abus de confiance et infr. apparentées



FPF/DGR/DRI/BIPOL - Statistiques policières de criminalité (date de clôture: 22/09/2023)

Les données pour les années 2001 jusqu'à 2012 ne sont plus publiées mais restent disponibles sur demande auprès du service BIPOL.
Les données pour 2023 ne concernent que le 1er trimestre.

STATISTIQUES POLICIERES DE CRIMINALITE

LIEU DE PERPETRATION: COMMUNE

Geetbets

PARTIE II : FIGURES CRIMINELLES / PHENOMENES



Geetbets

FC Vol moyen de transport

	2000	2013	2014	2015	2016	2017	2018	2019	2020	2021	2022	2023
Vol de voiture	3	3	1	2	1	1	1				1	
Vol de moto		2		2							1	
Vol de vélomoteur								1				
Vol de vélo	3	3	4	1	2			2		2	5	1

FC Cambriolage

	2000	2013	2014	2015	2016	2017	2018	2019	2020	2021	2022	2023
Cambriolage dans habitation	12	13	15	38	22	11	9	7	2	4	8	
Cambriolage ds entreprise ou commerce	3	4	2	4	7	1	4	1	1	2		
Cambriolage ds service public ou bâtiment administ		1	1			1	2			2		
Cambriolage dans bâtiment (total)	15	18	18	41	29	13	15	8	3	8	8	

FC Vol autre

	2000	2013	2014	2015	2016	2017	2018	2019	2020	2021	2022	2023
Vol à main armée		1	1	1			2				1	
Vol avec violence sans arme	1	2		1	1		1	3	1	1		
Vol dans ou sur un véhicule	3	12	6	4	3	6	1	2	2		1	
Vol d'armes et explosifs	1	1										
Vol à la tire	1	1			1	5		1			2	
Vol à l'étalage	1						1		2		1	
Vol par ruse									1			
Vol de métaux		2		3	3		2	1			1	
Vol sur les chantiers		4	1	3	7	1	1	1			1	
Home-invasion				1								
Vol d'animaux		1	1			1		1				



Criminalité ICT

	2000	2013	2014	2015	2016	2017	2018	2019	2020	2021	2022	2023
Fraude de cartes de paiements					1			2				
Phishing			2				1	3	4	3	1	

FC Autre

	2000	2013	2014	2015	2016	2017	2018	2019	2020	2021	2022	2023
Violence contre les métiers d'intérêt général								1		1	1	
Graffiti						2	1	4				
Dégradation de voiture	1	15	5	6	9	6	9	3	12	7	8	4

PH Violence intrafamiliale (VIF)

	2000	2013	2014	2015	2016	2017	2018	2019	2020	2021	2022	2023
VIF: physique, dans le couple	2	2	2	4	12	4	8	9	7	8	15	2
VIF: physique, envers des descendants			2				1	2	1		2	
VIF: physique, envers d'autres membres	4	1	3	3	2	3		1	2	1	3	
VIF: sexuelle, envers des descendants	2											
VIF: psychique, dans le couple	1	8	24	10	2	3	3		16	4	10	2
VIF: psychique, envers des descendants				1		1						
VIF: psychique, envers d'autres membres						1	2		2			
VIF: économique, dans le couple			1						2		1	
VIF: économique, envers d'autres membres	1		3		1	2	1	2	1	1		

PH Hormones et dopage

	2000	2013	2014	2015	2016	2017	2018	2019	2020	2021	2022	2023
Dopage humain		3			1						1	



PH Drogues

	2000	2013	2014	2015	2016	2017	2018	2019	2020	2021	2022	2023
Vente de cocaïne				1								
Production de drogues synthétiques		1										
Vente de drogues synthétiques		2	1	2		1			1			
Production de cannabis (culture)		1		1			1	1				

PH Trafic d'armes

	2000	2013	2014	2015	2016	2017	2018	2019	2020	2021	2022	2023
Commerce et production d'arme à feu et mun.				1	1		1					
Commerce et production d'arme non à feu							1					

PH Traite des êtres humains

	2000	2013	2014	2015	2016	2017	2018	2019	2020	2021	2022	2023
TEH - exploitation sexuelle			1		1							

PH Violence dans l'espace public

	2000	2013	2014	2015	2016	2017	2018	2019	2020	2021	2022	2023
Violence physique (voie publique)	3	1	7	4	2	2	3	4	3	3	1	
Violence physique (autre endroit public)				1				1				
Violence physique (endroit accessible au public)	4	2	1	3	2	1	1	1		1	5	
Violence sexuelle (voie publique)				1								
Violence sexuelle (autre endroit public)							1					
Violence sexuelle (endroit accessible au public)			1								1	
Violence psychique (transport public)	1				1							
Violence psychique (voie publique)		3	2	4	2	4	3	4	2	3	4	
Violence psychique (autre endroit public)				1	1	1						
Violence psychique (endroit accessible au public)	2	4		1		1	3	1			2	
Vol à main armée (endroit accessible au public)			1									



PH Autre

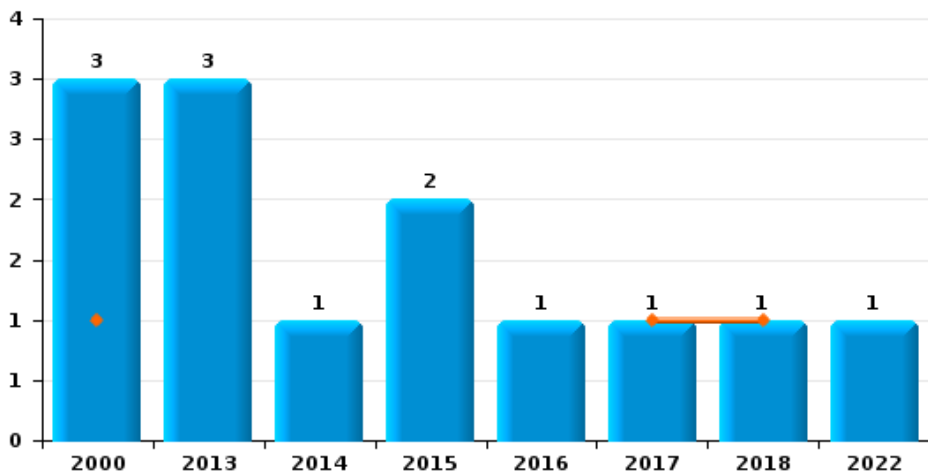
	2000	2013	2014	2015	2016	2017	2018	2019	2020	2021	2022	2023
Terrorisme, extrémisme et radicalisme				1								
Cyberharcèlement		4	8	2	5	6	2	6	7	5	2	
Fraude à l'identité		2	2	3	2	1	6	2	7	9	6	2



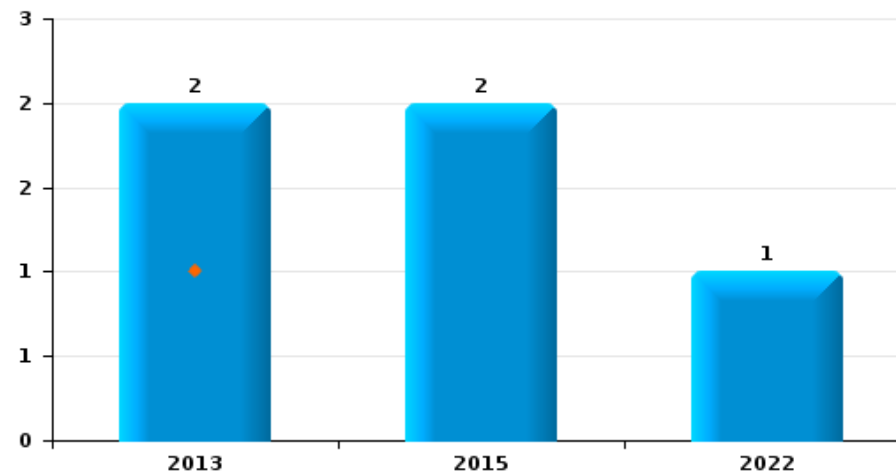
Geetbets

Année	■
Trimestre 1	■

Vol de voiture



Vol de moto

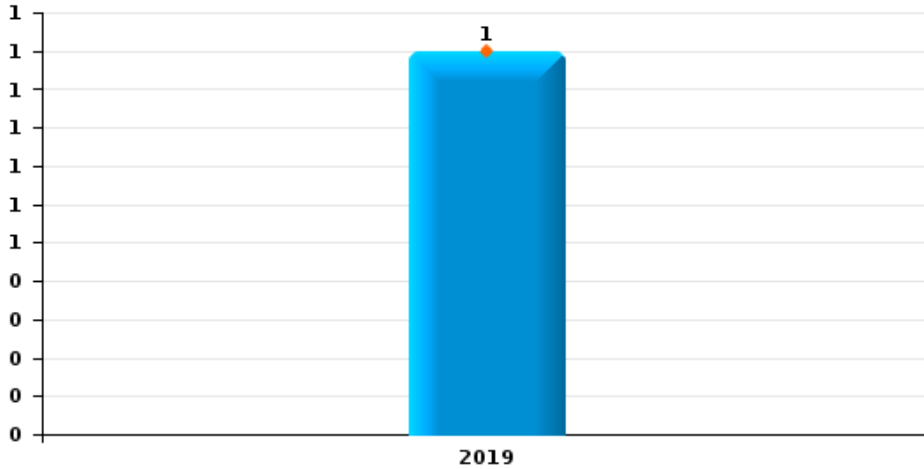




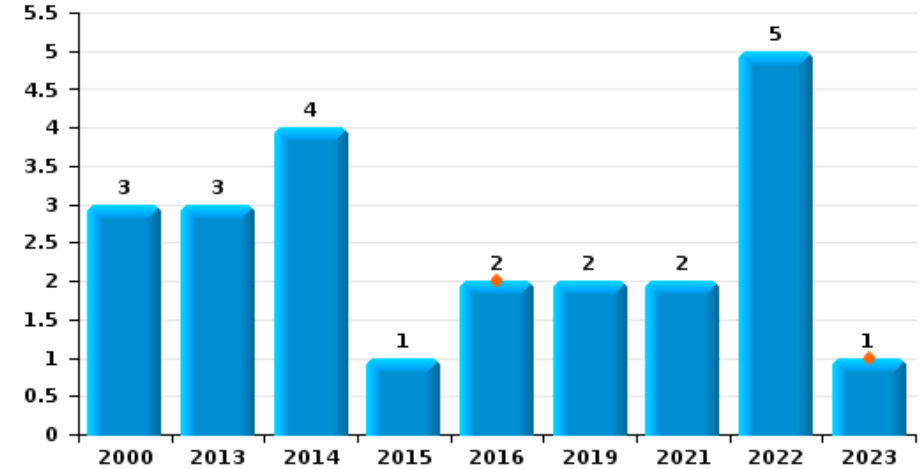
Geetbets

Année	■
Trimestre 1	■

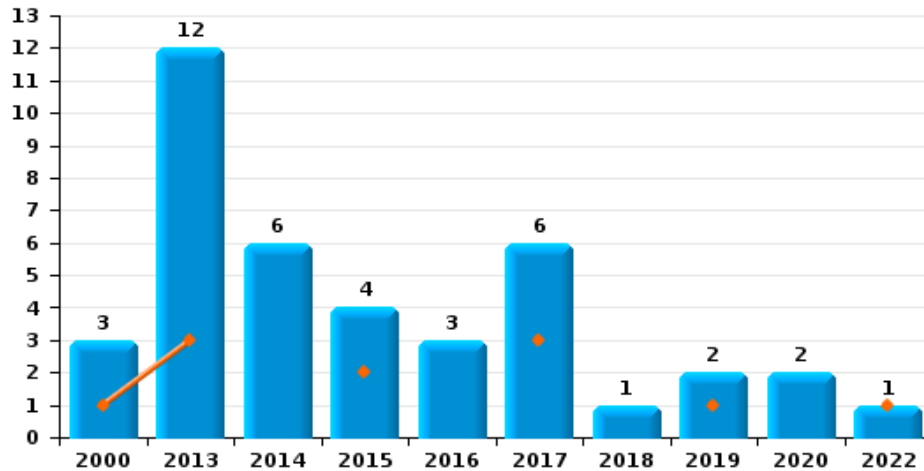
Vol de vélomoteur



Vol de vélo



Vol dans ou sur un véhicule

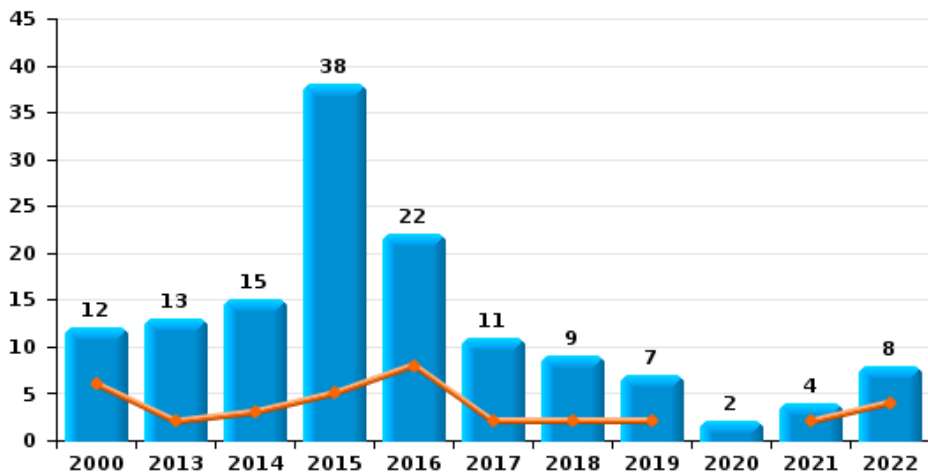




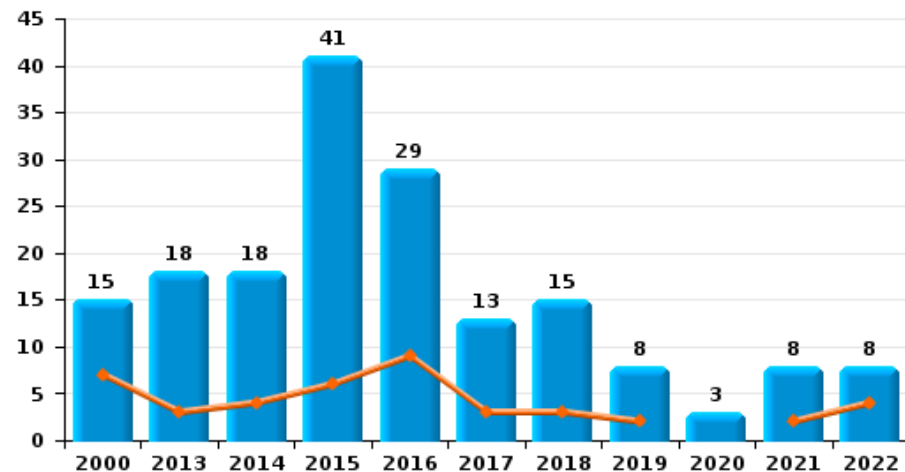
Geetbets

Année	■
Trimestre 1	■

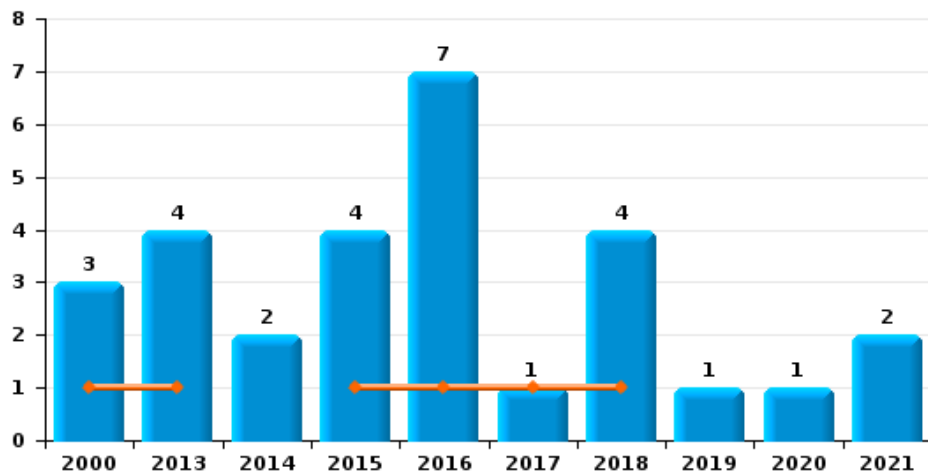
Cambriolage dans habitation



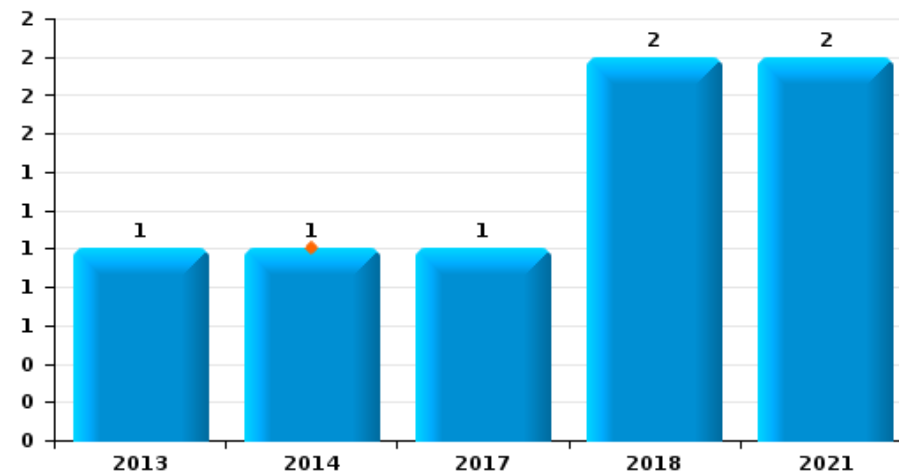
Cambriolage dans bâtiment (total)



Cambriolage ds entreprise ou commerce



Cambriolage ds service public ou bâtiment administratif

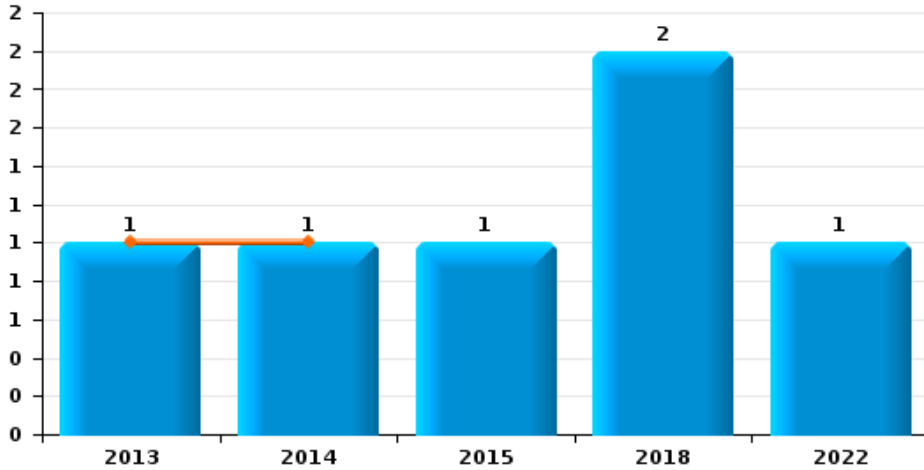




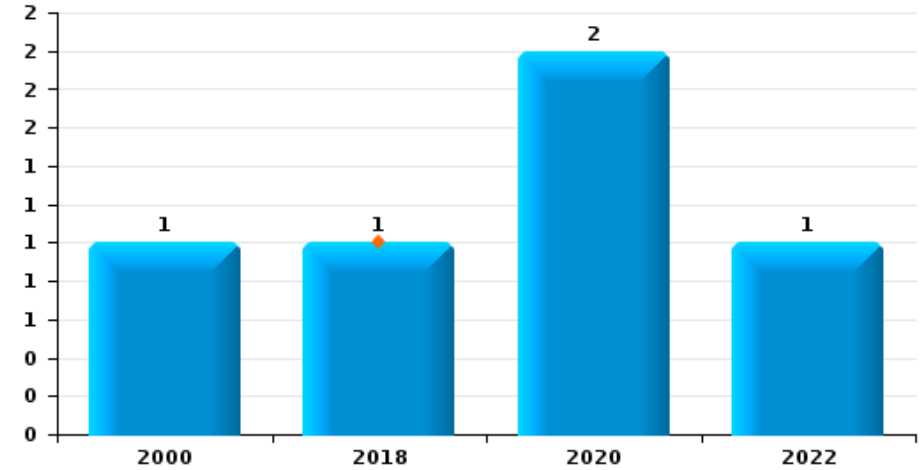
Geetbets

Année	■
Trimestre 1	■

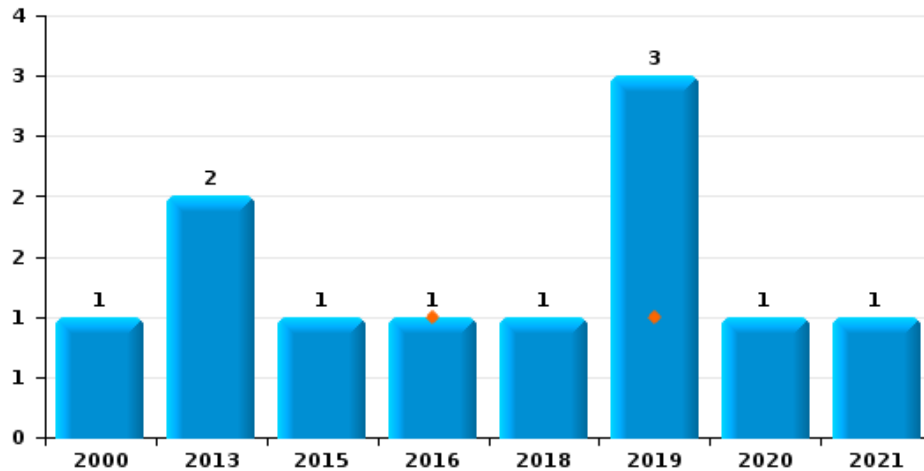
Vol à main armée



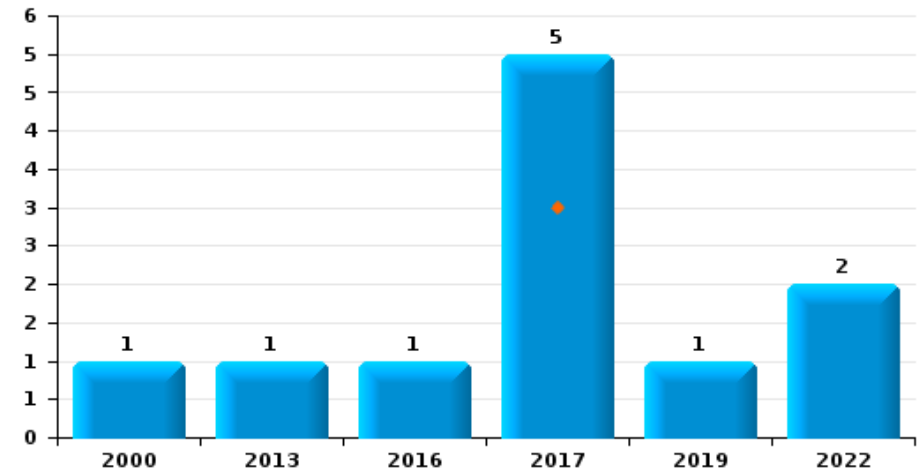
Vol à l'étalage



Vol avec violence sans arme



Vol à la tire

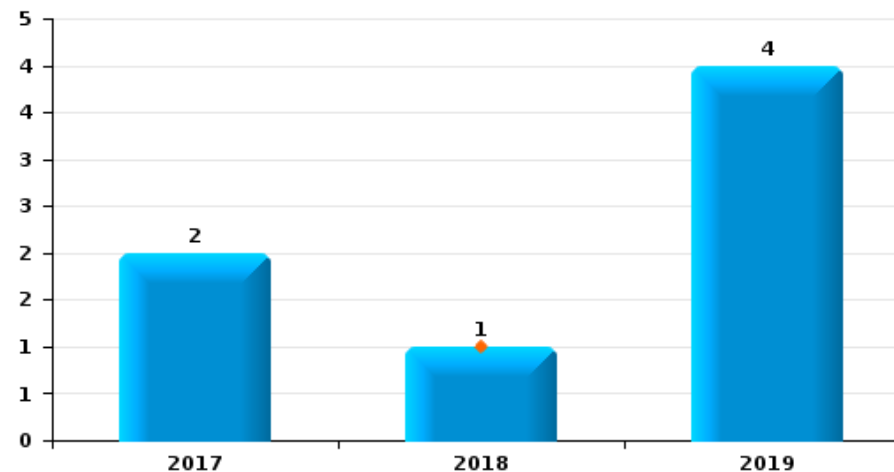




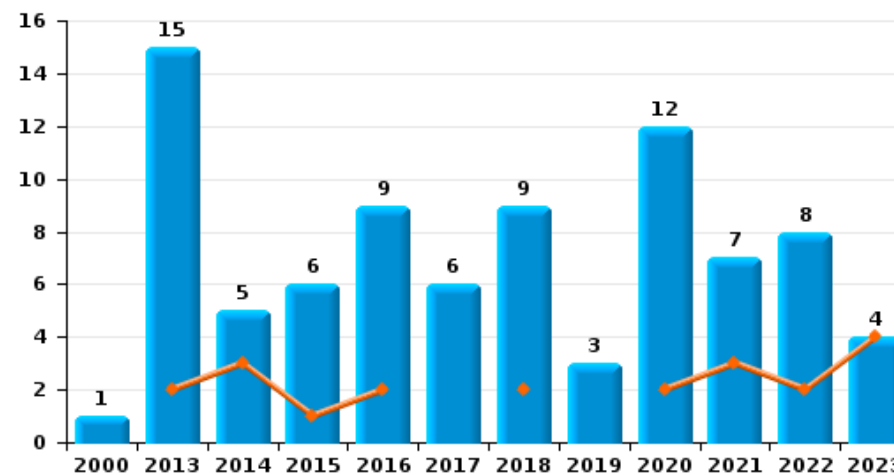
Geetbets

Année	■
Trimestre 1	■

Graffiti



Dégradation de voiture





Geetbets

FC Vol moyen de transport

		2000	2013	2014	2015	2016	2017	2018	2019	2020	2021	2022	2023
Vol de voiture	Trim 1	1					1	1					
	Trim 2		1									1	
	Trim 3			1	2								
	Trim 4	2	2			1							
Total		3	3	1	2	1	1	1				1	
Vol de moto	Trim 1		1										
	Trim 2				1							1	
	Trim 4		1		1								
	Total		2		2							1	
Vol de vélomoteur	Trim 1							1					
Total								1					
Vol de vélo	Trim 1					2							1
	Trim 2			2	1							3	
	Trim 3	2	3	1							1		
	Trim 4	1		1					2		1	2	
Total		3	3	4	1	2			2		2	5	1



FC Cambriolage

		2000	2013	2014	2015	2016	2017	2018	2019	2020	2021	2022	2023
Cambriolage dans habitation	Trim 1	6	2	3	5	8	2	2	2		2	4	
	Trim 2	2	3	1	18	3	3		2		1	2	
	Trim 3	2	3	3	9	2	4	3	1		1	1	
	Trim 4	2	5	8	6	9	2	4	2	2		1	
Total		12	13	15	38	22	11	9	7	2	4	8	
Cambriolage ds entreprise ou commerce	Trim 1	1	1		1	1	1	1					
	Trim 2	1	3	2	2			2					
	Trim 3					1			1		1		
	Trim 4	1			1	5		1		1	1		
Total		3	4	2	4	7	1	4	1	1	2		
Cambriolage ds service public ou bâtiment administ	Trim 1			1									
	Trim 3		1								2		
	Trim 4						1	2					
Total			1	1			1	2			2		
Cambriolage dans bâtiment (total)	Trim 1	7	3	4	6	9	3	3	2		2	4	
	Trim 2	3	6	3	19	3	3	2	2		1	2	
	Trim 3	2	4	3	9	3	4	3	2		4	1	
	Trim 4	3	5	8	7	14	3	7	2	3	1	1	
Total		15	18	18	41	29	13	15	8	3	8	8	



FC Vol autre

		2000	2013	2014	2015	2016	2017	2018	2019	2020	2021	2022	2023
Vol à main armée	Trim 1		1	1									
	Trim 3				1								
	Trim 4							2				1	
	Total		1	1	1			2				1	
Vol avec violence sans arme	Trim 1					1			1				
	Trim 2		1										
	Trim 3	1							2		1		
	Trim 4		1		1			1		1			
Total	1	2		1	1		1	3	1	1			
Vol dans ou sur un véhicule	Trim 1	1	3		2		3		1			1	
	Trim 2	1	3	4		2		1		1			
	Trim 3	1	1		2		2						
	Trim 4		5	2		1	1		1	1			
Total	3	12	6	4	3	6	1	2	2			1	
Vol d'armes et explosifs	Trim 2	1	1										
Total	1	1											
Vol à la tire	Trim 1						3						
	Trim 2						1					1	
	Trim 3		1			1	1					1	
	Trim 4	1							1				
Total	1	1			1	5		1				2	
Vol à l'étalage	Trim 1							1					
	Trim 3	1								1			
	Trim 4									1		1	
Total	1						1		2		1		
Vol par ruse	Trim 4									1			
Total									1				



FC Vol autre

		2000	2013	2014	2015	2016	2017	2018	2019	2020	2021	2022	2023
Vol de métaux	Trim 1					2		2	1			1	
	Trim 2				1								
	Trim 3		1			1							
	Trim 4		1		2								
Total			2	1	3	3	1	2	1			1	
Vol sur les chantiers	Trim 1		1			3			1			1	
	Trim 2		2		1			1					
	Trim 3		1	1		3							
	Trim 4				2	1	1						
Total			4	1	3	7	1	1	1			1	
Home-invasion	Trim 3				1								
Total					1								
Vol d'animaux	Trim 1			1									
	Trim 2						1						
	Trim 4		1						1				
	Total			1	1			1		1			



Criminalité ICT

		2000	2013	2014	2015	2016	2017	2018	2019	2020	2021	2022	2023
Fraude de cartes de paiements	Trim 3								1				
	Trim 4				1				1				
	Total				1				2				
Phishing	Trim 1			1							1		
	Trim 2			1					1	2	1		
	Trim 3							1		2	1		
	Trim 4								2			1	
	Total			2					1	3	4	3	1



FC Autre

		2000	2013	2014	2015	2016	2017	2018	2019	2020	2021	2022	2023
Violence contre les métiers d'intérêt général	Trim 1								1				
	Trim 2											1	
	Trim 3										1		
	Total								1		1	1	
Graffiti	Trim 1							1					
	Trim 2								1				
	Trim 3						1		3				
	Trim 4						1						
	Total						2	1	4				
Dégradation de voiture	Trim 1		2	3	1	2		2		2	3	2	4
	Trim 2		4		1	3	1	4	2	3	1	1	
	Trim 3		8	1	3	2	3	2		2	1	2	
	Trim 4	1	1	1	1	2	2	1	1	5	2	3	
	Total	1	15	5	6	9	6	9	3	12	7	8	4



PH Violence intrafamiliale (VIF)

		2000	2013	2014	2015	2016	2017	2018	2019	2020	2021	2022	2023
VIF: physique, dans le couple	Trim 1	1			3	2		5	1		3	4	2
	Trim 2			1	1	3			1	2	3	4	
	Trim 3		1	1		4	1	3	5	3	2	4	
	Trim 4	1	1			3	3		2	2		3	
	Total	2	2	2	4	12	4	8	9	7	8	15	2
VIF: physique, envers des descendants	Trim 1							1				2	
	Trim 3			1					1				
	Trim 4			1					1	1			
	Total			2				1	2	1		2	
VIF: physique, envers d'autres membres	Trim 1		1			1	1			1		1	
	Trim 2	2			2								
	Trim 3	1		2		1				1	1	1	
	Trim 4	1		1	1		2		1			1	
	Total	4	1	3	3	2	3		1	2	1	3	
VIF: sexuelle, envers des descendants	Trim 1	1											
	Trim 2	1											
	Total	2											
VIF: psychique, dans le couple	Trim 1		1	5	3		1	1		2	2	1	2
	Trim 2	1	2	8	2	1	1			2		3	
	Trim 3		2	5	4			1		3	2	3	
	Trim 4		3	6	1	1	1	1		9		3	
	Total	1	8	24	10	2	3	3		16	4	10	2
VIF: psychique, envers des descendants	Trim 1						1						
	Trim 2				1								
	Total				1		1						



PH Violence intrafamiliale (VIF)

		2000	2013	2014	2015	2016	2017	2018	2019	2020	2021	2022	2023
VIF: psychique, envers d'autres membres	Trim 1									1			
	Trim 2							1					
	Trim 3							1		1			
	Trim 4						1						
Total							1	2		2			
VIF: économique, dans le couple	Trim 3			1						2			
	Trim 4											1	
	Total			1						2		1	
VIF: économique, envers d'autres membres	Trim 1	1							1		1		
	Trim 2			1					1				
	Trim 3			1		1	2	1		1			
	Trim 4			1									
Total		1		3		1	2	1	2	1	1		



PH Hormones et dopage

		2000	2013	2014	2015	2016	2017	2018	2019	2020	2021	2022	2023
Dopage humain	Trim 1		2										
	Trim 2		1		1							1	
Total			3			1						1	



PH Drogues

		2000	2013	2014	2015	2016	2017	2018	2019	2020	2021	2022	2023
Vente de cocaïne	Trim 2				1								
	Total				1								
Production de drogues synthétiques	Trim 1		1										
	Total		1										
Vente de drogues synthétiques	Trim 1		1	1									
	Trim 2				2								
	Trim 3		1				1			1			
	Total		2	1	2		1			1			
Production de cannabis (culture)	Trim 1		1										
	Trim 3								1				
	Trim 4				1			1					
	Total		1		1			1	1				



PH Trafic d'armes

		2000	2013	2014	2015	2016	2017	2018	2019	2020	2021	2022	2023
Commerce et production d'arme à feu et mun.	Trim 1				1								
	Trim 2					1							
	Trim 3							1					
Total					1	1		1					
Commerce et production d'arme non à feu	Trim 4							1					
	Total							1					



PH Traite des êtres humains

		2000	2013	2014	2015	2016	2017	2018	2019	2020	2021	2022	2023
TEH - exploitation sexuelle	Trim 2			1									
	Trim 3				1								
	Total			1		1							



PH Violence dans l'espace public

		2000	2013	2014	2015	2016	2017	2018	2019	2020	2021	2022	2023
Violence physique (voie publique)	Trim 1			1	2	1							
	Trim 2	2		2	1			1			1		
	Trim 3	1		2	1	1	2	1		2	2	1	
	Trim 4		1	2				1	4	1			
Total		3	1	7	4	2	2	3	4	3	3	1	
Violence physique (autre endroit public)	Trim 1				1								
	Trim 3								1				
	Total			1				1					
Violence physique (endroit accessible au public)	Trim 1	1	1	1				1					1
	Trim 2			1			1						2
	Trim 3	2	1										
	Trim 4	1			1	2			1		1	2	
Total		4	2	1	3	2	1	1	1		1	5	
Violence sexuelle (voie publique)	Trim 3				1								
Total				1									
Violence sexuelle (autre endroit public)	Trim 3							1					
Total								1					
Violence sexuelle (endroit accessible au public)	Trim 1			1									
	Trim 2												1
	Total		1									1	
Violence psychique (transport public)	Trim 1					1							
	Trim 3	1											
	Total	1				1							



PH Violence dans l'espace public

		2000	2013	2014	2015	2016	2017	2018	2019	2020	2021	2022	2023
Violence psychique (voie publique)	Trim 1				2						2	1	
	Trim 2		1				2	2	1			1	
	Trim 3		1	2	2		2				1	1	
	Trim 4		1			2		1	3	2		1	
Total			3	2	4	2	4	3	4	2	3	4	
Violence psychique (autre endroit public)	Trim 1				1								
	Trim 2					1	1						
Total					1	1	1						
Violence psychique (endroit accessible au public)	Trim 1		1					2					
	Trim 2				1		1	1	1			1	
	Trim 3	2	2										
	Trim 4		1									1	
Total		2	4		1		1	3	1			2	
Vol à main armée (endroit accessible au public)	Trim 1			1									
Total				1									



PH Autre

		2000	2013	2014	2015	2016	2017	2018	2019	2020	2021	2022	2023
Terrorisme, extrémisme et radicalisme	Trim 1				1								
	Total				1								
Cyberharcèlement	Trim 1			1	2	2	2		3	2	2	1	
	Trim 2			1		2	2	1	1	2	3	1	
	Trim 3		1	4				1	2	2			
	Trim 4		3	2		1	2			1			
	Total		4	8	2	5	6	2	6	7	5	2	
Fraude à l'identité	Trim 1			1	1				1		3	3	2
	Trim 2					2		1		2		1	
	Trim 3		1		2			1		1	2	1	
	Trim 4		1	1			1	4	1	4	4	1	
	Total		2	2	3	2	1	6	2	7	9	6	2



Geetbets

2022

FC Vol moyen de transport

	Avr	Mai	Oct	Total
Vol de voiture	1			1
Vol de moto		1		1
Vol de vélo		3	2	5

FC Cambriolage

	Jan	Fév	Mar	Mai	Juin	Sep	Nov	Total
Cambriolage dans habitation	1	1	2	1	1	1	1	8
Cambriolage dans bâtiment (total)	1	1	2	1	1	1	1	8

FC Vol autre

	Fév	Mar	Mai	Sep	Nov	Total
Vol à main armée					1	1
Vol dans ou sur un véhicule		1				1
Vol à la tire			1	1		2
Vol à l'étalage					1	1
Vol de métaux	1					1
Vol sur les chantiers	1					1

Criminalité ICT

	Nov	Total
Phishing	1	1



FC Autre

	Fév	Mar	Avr	Juin	Août	Sep	Oct	Nov	Total
Violence contre les métiers d'intérêt général				1					1
Dégradation de voiture	1	1	1		1	1	1	2	8

PH Violence intrafamiliale (VIF)

	Jan	Fév	Avr	Mai	Juin	Juil	Août	Sep	Oct	Nov	Déc	Total
VIF: physique, dans le couple	1	3	1	1	2	2	1	1	1	2		15
VIF: physique, envers des descendants	2											2
VIF: physique, envers d'autres membres		1						1			1	3
VIF: psychique, dans le couple	1			2	1		1	2		2	1	10
VIF: économique, dans le couple										1		1

PH Hormones et dopage

	Mai	Total
Dopage humain	1	1

PH Violence dans l'espace public

	Jan	Avr	Juin	Août	Oct	Déc	Total
Violence physique (voie publique)				1			1
Violence physique (endroit accessible au public)	1	1	1		1	1	5
Violence sexuelle (endroit accessible au public)		1					1
Violence psychique (voie publique)	1	1		1	1		4
Violence psychique (endroit accessible au public)		1			1		2

PH Autre

	Jan	Mar	Avr	Juin	Sep	Déc	Total
Cyberharcèlement		1		1			2
Fraude à l'identité	1	2	1		1	1	6



2023

FC Vol moyen de transport

	Fév	Total
Vol de vélo	1	1

FC Autre

	Fév	Total
Dégradation de voiture	4	4

PH Violence intrafamiliale (VIF)

	Jan	Mar	Total
VIF: physique, dans le couple	1	1	2
VIF: psychique, dans le couple		2	2

PH Autre

	Fév	Total
Fraude à l'identité	2	2

STATISTIQUES POLICIERES DE CRIMINALITE

LIEU DE PERPETRATION: COMMUNE

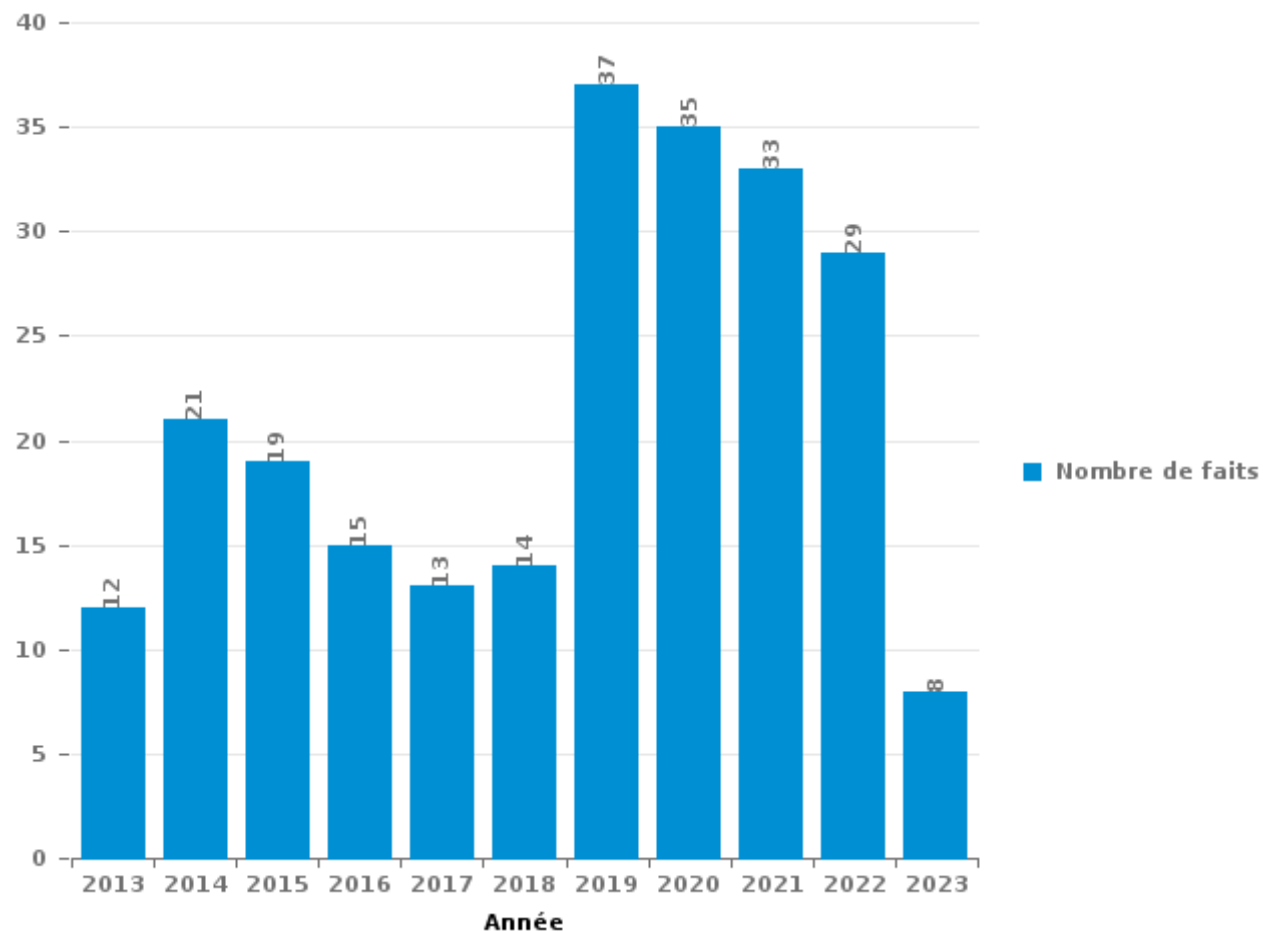
Geetbets

PARTIE III : ICT



Geetbets

Nombre total de délits avec un élément ICT/online, depuis 2013





Criminalité ICT/online au sens strict

Infractions (exhaustif)

	2013	2014	2015	2016	2017	2018	2019	2020	2021	2022	2023
Criminalité informatique: Faux en informatique:								1		1	
Criminalité informatique: Fraude informatique:	2	2	2	2		3	10	6	12	11	3
Criminalité informatique: Hacking:			2		1	1	3	8	10	7	1
Criminalité informatique: Sabotage:							1		1		
Infr. contre autres valeurs morales et sentiments: Violation de communication par particulier:	1									1	
Total:	3	2	4	2	1	4	14	15	23	20	4

Figures criminelles (à considérer spécifiquement – ne pas additionner avec d'autres éléments – risque de double comptage!)

	2014	2016	2018	2019	2020	2021	2022
Fraude de cartes de paiements		1		2			
Phishing	2		1	3	4	3	1



Criminalité ICT/online au sens large

Infractions (uniquement si code-fait existe)

	2013	2014	2015	2016	2017	2018	2019	2020	2021	2022	2023
Fraude: Escroquerie: Fraude par internet	4	7	9	7	5	6	18	19	16	17	6
Infr. contre les mœurs: Grooming (contact par ICT avec mineur < 16 ans):						1					
Total:	4	7	9	7	5	7	18	19	16	17	6

Figures criminelles (à considérer spécifiquement – ne pas additionner avec d'autres éléments – risque de double comptage!)

	2013	2014	2015	2016	2017	2018	2019	2020	2021	2022
Cyberharcèlement	4	8	2	5	6	2	6	7	5	2

STATISTIQUES POLICIERES DE CRIMINALITE

LIEU DE PERPETRATION: COMMUNE

Geetbets

PARTIE IV : DESTINATION LIEU



Geetbets

Vol et extorsion

	2000	2013	2014	2015	2016	2017	2018	2019	2020	2021	2022	2023
Habitation: maison	15	18	15	41	22	12	9	15	7	9	11	
Voie publique	5	9	5	5	3	3	3	5	1		5	
Habitation: allée	1	7	3	3	1	1		3	1	1	4	1
Habitation: dépendances	1	3	2	2	3	3	5	2	1	1	3	
Magasin	3	1	3	5	3	3	1	1	2	1	2	
Habitation: non précisée	1	2	3	3	4	3	3	2	1			
Autre		5	1		2	2	1	3	1	3	2	
Chantier		4	1	3	7	1	1	1			1	
Horeca	4	2	1	1	2	2	2	1	1		1	
Parking	2	1	5	2	1	2			2		1	
Terrain		1	3		1	5	1	1	1		3	
Inconnue	3	1		2	1	1	1	1			3	
Culture et loisirs	1	1	1	1	2	2	2	1				1
Cimetière	1	2	2			3					1	
Habitation: autre		1	2	1		1	2					
Entreprise		1			1	1		1		1	1	
Habitation: appartement						2	2				2	
Habitation: garage	1			2	1						1	
Institution d'enseignement					1		2			1	1	
Stade	2			1			1		1			
Arrêt de bus / tram			1	1	1							
Bâtiment administratif		1									2	
Infrastructure sportive				1	2							
Moyen de transport: camion	1					1	1					
Service			1	1					1			
Maison de repos				1		1						
Service public		2										
Banque / institution financière		1										
Edifice religieux / lieu du culte										1		
Maison de débauche		1										
Total	41	64	49	76	58	49	37	37	20	18	44	2

FPF/DGR/DRI/BIPOL - Statistiques policières de criminalité (date de clôture: 22/09/2023)

Les données pour les années 2001 jusqu'à 2012 ne sont plus publiées mais restent disponibles sur demande auprès du service BIPOL.

Les données pour 2023 ne concernent que le 1er trimestre.



Geetbets

Dégradation de la propriété

	2000	2013	2014	2015	2016	2017	2018	2019	2020	2021	2022	2023
Voie publique	4	10	4	5	3	3	2	5	6	5	5	3
Habitation: résidence principale	5	3	6	11	1	8	6	6	3	1	4	
Terrain	3	1	1	1	1	7	2	3	1		2	
Parking	2	2			5	2	3	2	1	1	2	
Habitation: allée	1	4	1	1	1		4		2	2		
Habitation: jardin	1	1	1	3	3	1		1		1	2	
Habitation: non précisée	1		1	2	1	1	3			2	1	1
Autre		1	1	1		2			4			
Habitation: dépendances	2				1		2		2		1	
Arrêt de bus / tram							4					
Inconnue		1					1		1		1	
Cimetière	2				1							
Culture et loisirs			1	1			1					
Edifice religieux / lieu du culte	2										1	
Entreprise	1	1										1
Infrastructure sportive									1		1	1
Habitation: résidence secondaire		1			1							
Magasin			1							1		
Moyen de transport: voiture	1	1										
Stade									2			
Aéroport										1		
Chantier			1									
Horeca			1									
Institution d'enseignement												1
Maison de repos			1									
Total	25	26	20	25	18	24	28	17	23	14	20	7

FPF/DGR/DRI/BIPOL - Statistiques policières de criminalité (date de clôture: 22/09/2023)

Les données pour les années 2001 jusqu'à 2012 ne sont plus publiées mais restent disponibles sur demande auprès du service BIPOL.

Les données pour 2023 ne concernent que le 1er trimestre.



Geetbets

Infractions contre l'intégrité physique

	2000	2013	2014	2015	2016	2017	2018	2019	2020	2021	2022	2023
Habitation	4	3	9	9	14	8	12	11	11	12	25	3
Voie publique	3	2	7	4	2	2	3	5	3	3	1	
Horeca	4	2		1	1					1	2	
Habitation: allée		2	1	1		1		1	1	3		
Terrain	3	1	1		1	1	2	1				
Inconnue		1			1				1		2	
Culture et loisirs			1	1		1						
Infrastructure sportive		1		1	1							
Parking							1				2	
Autre					1		1					
Entreprise	1								1			
Habitation: jardin											1	
Institution d'enseignement								1				
Service								1				
Total	15	12	19	17	21	13	19	20	17	19	33	3

PPF/DGR/DRI/BIPOL - Statistiques policières de criminalité (date de clôture: 22/09/2023)

Les données pour les années 2001 jusqu'à 2012 ne sont plus publiées mais restent disponibles sur demande auprès du service BIPOL.

Les données pour 2023 ne concernent que le 1er trimestre.

STATISTIQUES POLICIERES DE CRIMINALITE

LIEU DE PERPETRATION: COMMUNE

Geetbets

PARTIE V : OBJETS ET MOYENS DE TRANSPORT

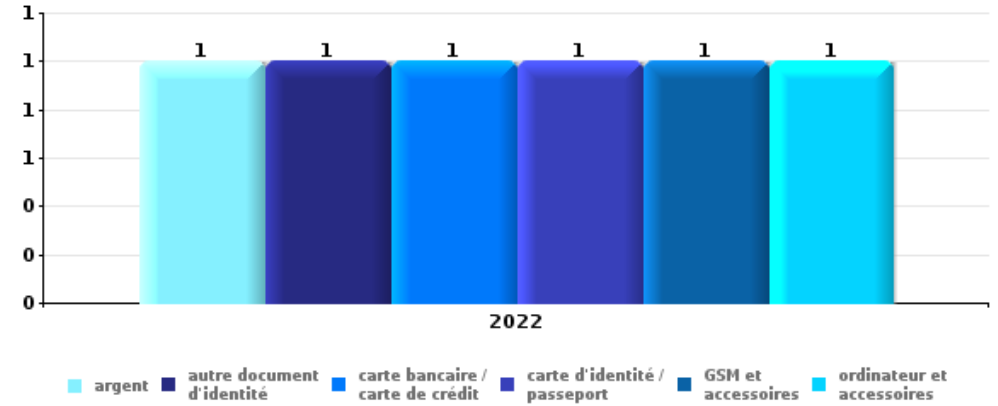


Geetbets

Vol à main armée

Top 5 Objets volés (sbd nombre de faits)

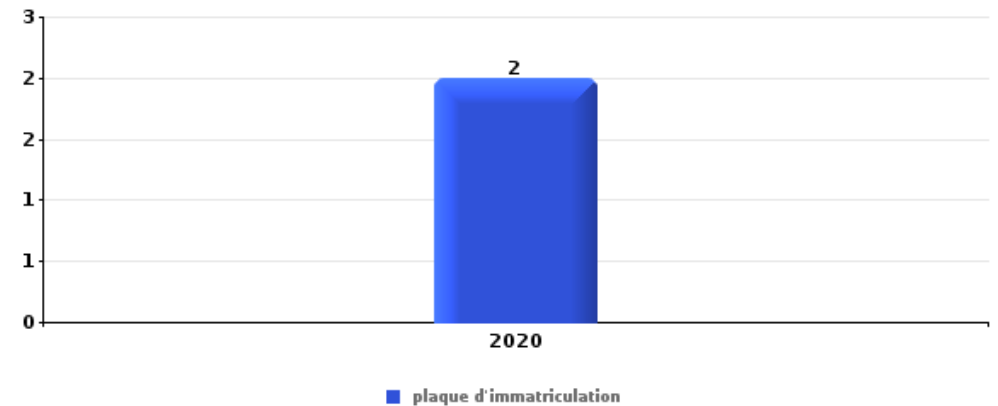
	2018	2019	2020	2021	2022	2023
1 argent					1	
1 autre document d'identité					1	
1 carte bancaire / carte de crédit					1	
1 carte d'identité / passeport					1	
1 GSM et accessoires					1	
1 ordinateur et accessoires					1	



Vol dans ou sur un véhicule

Top 5 Objets volés (sbd nombre de faits)

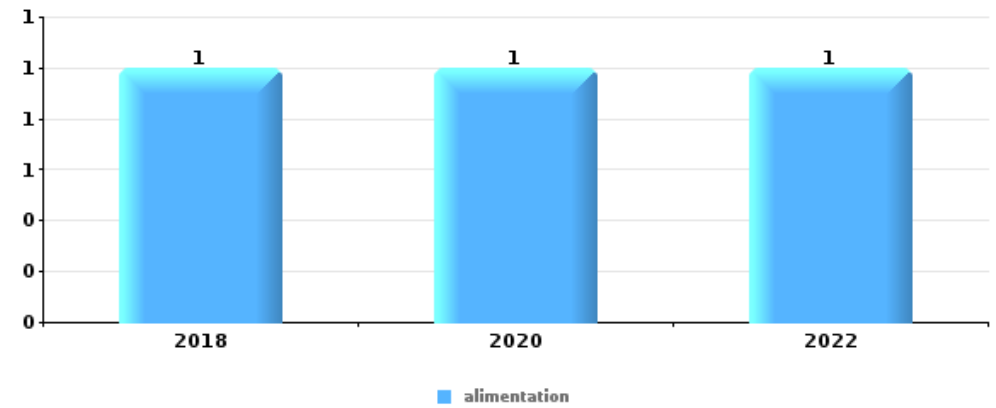
	2018	2019	2020	2021	2022	2023
1 plaque d'immatriculation			2			
2 autoradio	1					
2 carburant / énergie					1	
2 ordinateur et accessoires			1			
2 outillage		1				





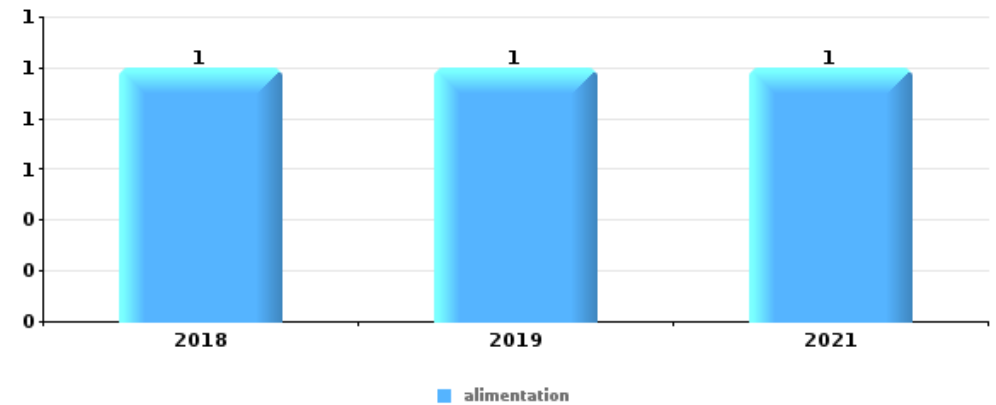
Vol à l'étalage

Top 5 Objets volés (sbd nombre de faits)		2018	2019	2020	2021	2022	2023
1	alimentation	1		1		1	
2	parfum / produit de beauté			1		1	
3	tabac			1			



Cambrilage ds entreprise ou commerce

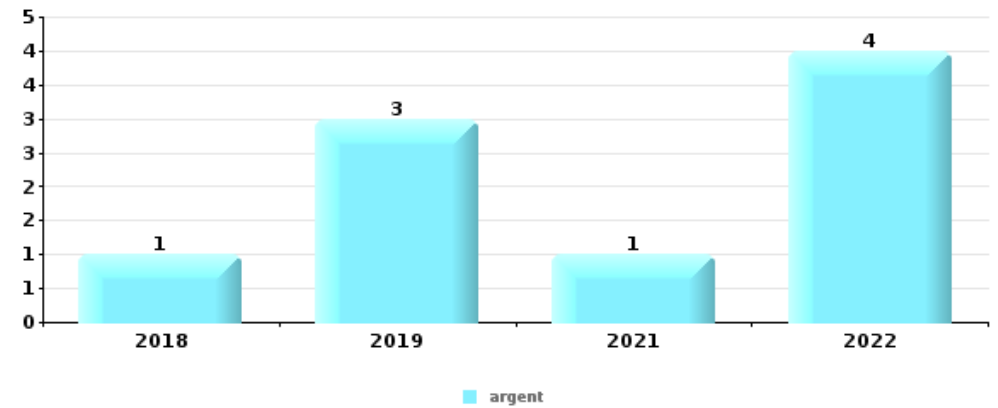
Top 5 Objets volés (sbd nombre de faits)		2018	2019	2020	2021	2022	2023
1	alimentation	1	1		1		
2	multimédia				1		
2	outillage				1		
2	vêtement				1		





Cambriolage dans habitation

Top 5 Objets volés (sbd nombre de faits)		2018	2019	2020	2021	2022	2023
1	argent	1	3		1	4	
2	bijouterie / montre		4			2	
3	ordinateur et accessoires	1	1	1		2	
4	carte d'identité / passeport					4	
4	GSM et accessoires		1			3	



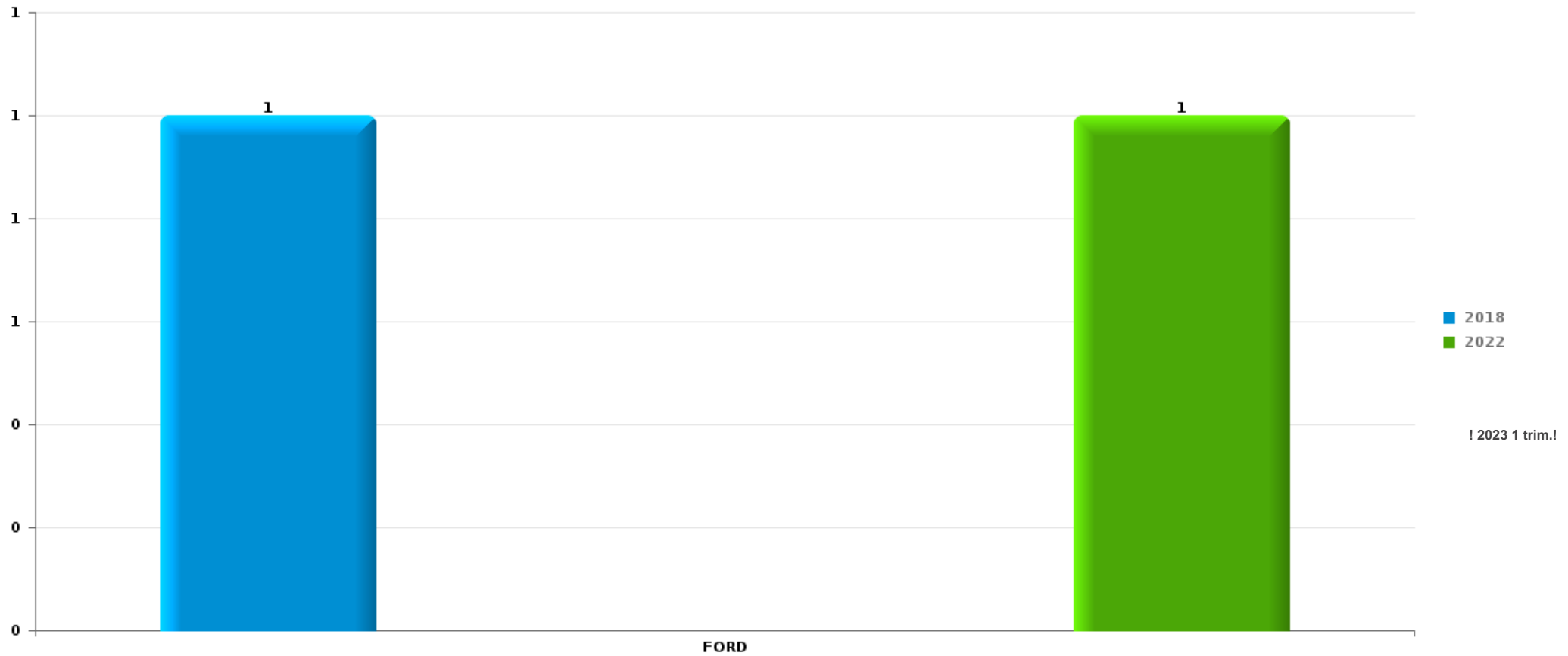
Remarque: en ce qui concerne les objets, aucun total n'est reproduit étant donné que plusieurs objets peuvent avoir été volés lors d'un même fait.



Geetbets

Vol de voiture

Nombre de voitures volées par marque (Top 5)



STATISTIQUES POLICIERES DE CRIMINALITE

LIEU DE PERPETRATION: COMMUNE

Geetbets

PARTIE VI : SUSPECTS



Partie 1: Niveau FAITS (comptage du nombre de faits pour lesquels un certain type de suspect est impliqué)

1.1. Nombre d'infractions selon le sexe des suspects identifiés (par catégorie principale)

Étant donné que, tant un suspect identifié masculin qu'un suspect identifié féminin peuvent être impliqués lors d'un même fait, il est possible que la somme des colonnes «Hommes» et «Femmes» soit supérieure à la valeur de la colonne «Total...» (voir également la note méthodologique)

Geetbets

2023

Catégorie principale / Sexe	Nombre total de faits avec au moins 1 suspect	Hommes	%	Femmes	%
Infr. contre la sécurité publique	2	2	100,0%		
Drogues	1			1	100,0%
Environnement	1	1	100,0%		
Fraude	1	1	100,0%		
Infr. contre autres valeurs morales et sentiments	1	1	100,0%		
Total	6	5	83,3%	1	16,7%



1.2. Nombre d'infractions selon le sexe des suspects identifiés (par figure criminelle)

Étant donné que, tant un suspect identifié masculin qu'un suspect identifié féminin peuvent être impliqués lors d'un même fait, il est possible que la somme des colonnes «Hommes» et «Femmes» soit supérieure à la valeur de la colonne «Total...» (voir également la note méthodologique)

Geetbets

2023

PH Violence intrafamiliale (VIF)

Figure criminelle / Sexe	Nombre total de faits avec au moins 1 suspect identifié	Hommes	%
VIF: psychique, dans le couple	1	1	100,0%
Total	PA	PA	PA



1.3. Nombre d'infractions selon l'âge des suspects identifiés (par catégorie principale)

Étant donné que, tant un suspect identifié mineur qu'un suspect identifié majeur peuvent être impliqués lors d'un même fait, il est possible que la somme des colonnes «Mineur» et «Majeur» soit supérieure à la valeur de la colonne «Total...» (voir également la note méthodologique)

Geetbets

2023

Catégorie principale / Âge	Nombre total de faits avec au moins 1 suspect identifié	Majeur	%
Infr. contre la sécurité publique	2	2	100,0%
Drogues	1	1	100,0%
Environnement	1	1	100,0%
Fraude	1	1	100,0%
Infr. contre autres valeurs morales et sentiments	1	1	100,0%
Total	6	6	100,0%



1.4. Nombre d'infractions selon l'âge des suspects identifiés (par figure criminelle)

Étant donné que, tant un suspect identifié mineur qu'un suspect identifié majeur peuvent être impliqués lors d'un même fait, il est possible que la somme des colonnes «Mineur» et «Majeur» soit supérieure à la valeur de la colonne «Total...»
(voir également la note méthodologique)

Geetbets

2023

PH Violence intrafamiliale (VIF)

Figure criminelle / Âge	Nombre total de faits avec au moins 1 suspect identifié	Majeur	%
VIF: psychique, dans le couple	1	1	100,0%
Total	PA	PA	PA



Partie 2: Niveau SUSPECTS-FAIT (comptage du nombre de combinaisons suspect-fait)

2.1. Nombre de suspects-fait selon le sexe des suspects identifiés (TOP 5 des catégories principales)

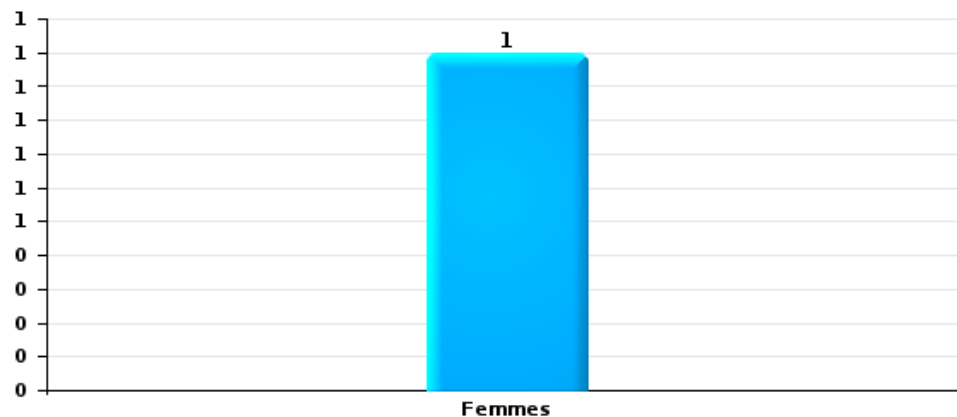
Lorsqu'un même suspect a commis plusieurs faits durant la période considérée, il est aussi comptabilisé plusieurs fois (voir également la note méthodologique)

Geetbets

2023

Drogues

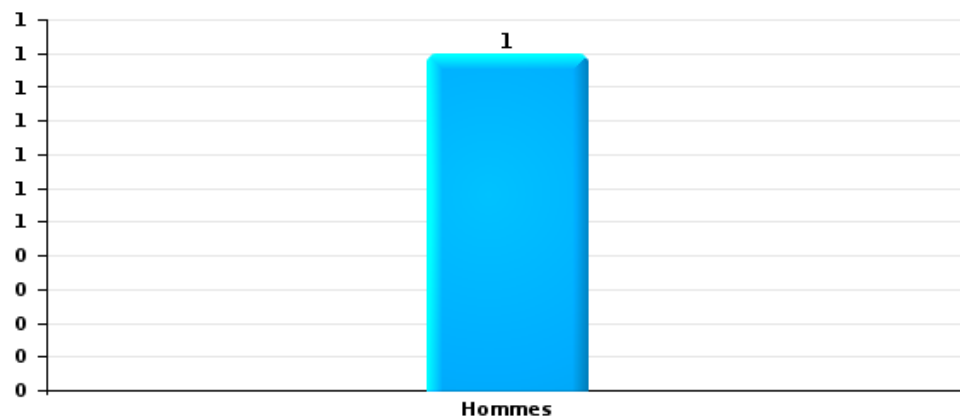
Nombre de suspects-fait selon le sexe





Fraude

Nombre de suspects-fait selon le sexe





2.2. Nombre de suspects-fait selon le sexe des suspects identifiés (TOP 5 des figures criminelles)

Lorsqu'un même suspect a commis plusieurs faits durant la période considérée, il est aussi comptabilisé plusieurs fois
(voir également la note méthodologique)

Geetbets

2023



2.3. Nombre de suspects-fait selon l'âge des suspects identifiés (TOP 5 des catégories principales)

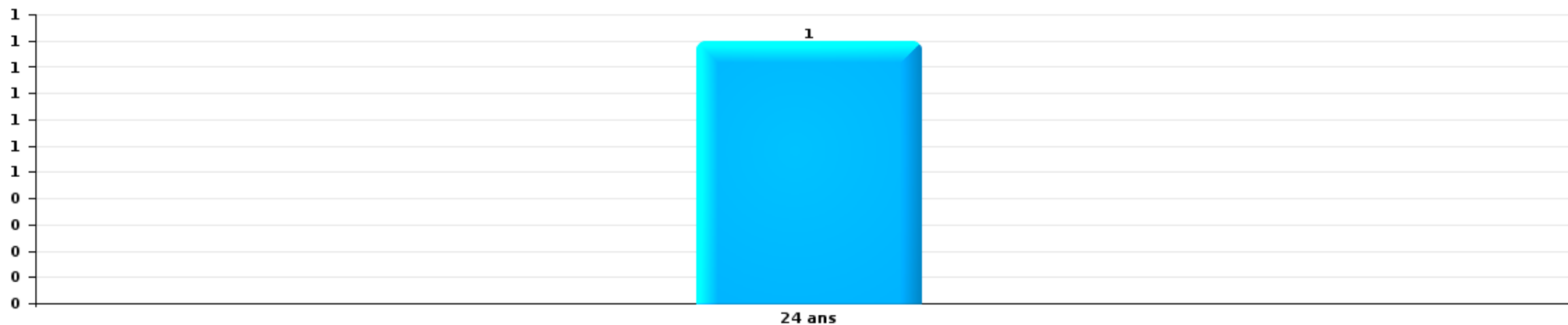
1) Lorsqu'un même suspect a commis plusieurs faits durant la période considérée, il est aussi comptabilisé plusieurs fois, qu'il ait le même âge ou non – 2) Les suspects au-dessous de 14 ans et à partir de 90 ans ne sont pas repris dans le tableau (voir également la note méthodologique)

Geetbets

2023

Drogues

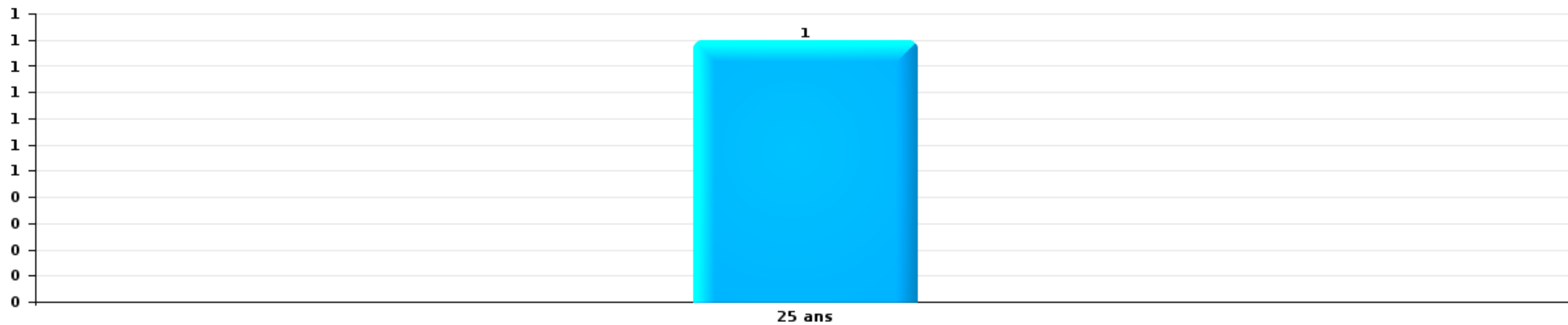
Nombre de suspects-fait par âge (chronologique)





Fraude

Nombre de suspects-fait par âge (chronologique)





2.4. Nombre de suspects-fait selon l'âge des suspects identifiés (TOP 5 des figures criminelles)

1) Lorsqu'un même suspect a commis plusieurs faits durant la période considérée, il est aussi comptabilisé plusieurs fois, qu'il ait le même âge ou non – 2) Les suspects au-dessous de 14 ans et à partir de 90 ans ne sont pas repris dans le tableau (voir également la note méthodologique)

Geetbets

2023

STATISTIQUES POLICIERES DE CRIMINALITE

LIEU DE PERPETRATION: COMMUNE

Geetbets

***ANNEXE I: DETAIL PAR CATEGORIE DE DELIT
CODE PENAL***

Infraction Code pénal

Infr. contre l'intégrité physique

			2000	2013	2014	2015	2016	2017	2018	2019	2020	2021	2022	2023
Meurtre	Autres	Acc.		1										
		Sous-total		1										
Coups et/ou blessures vol. en sphère familiale	Entre partenaires ou ex-partenaires	Acc.	2	2	1	3	12	3	8	8	7	8	15	2
	Lors d'un différend familial en général	Acc.	4											
	Par les parents envers un mineur	Acc.			2				1	1	1		2	
	Envers les parents	Acc.			2	1	2	1			1		2	
	Envers d'autres ascendants directs ou collatéraux	Acc.		1	1	1		2			1	1		
	Sous-total		6	3	6	5	14	6	9	9	10	9	19	2
Coups et/ou blessures vol. hors sphère familiale	Bagarres (=coups réciproques)	Acc.	1	1		2	2	1	2	4	1	2	3	
	Coups envers fonctionnaire de police	Acc.										1		
	Envers un mineur par une pers. ayant autorité	Acc.			1					1				
	Envers un mineur qualité de l'auteur inconnue	Acc.									1		2	
	Non spécifié	Acc. Tent.	7	4	12	9	5	6	8	6	5	5	6	
	Sous-total		8	5	13	12	7	7	10	11	7	8	11	
Abstention coupable		Acc.											1	
		Sous-total											1	
Autres infr. volontaires. c/ l'intégrité phys.	Administration substances nuisibles	Acc.										1		
	Voies de faits et violences légères	Acc.		1										
	Sous-total			1								1		
Infr. involontaires contre l'intégrité physique	Coups et/ou blessures involontaires	Acc.		2								1	2	1
	Morsure de chien	Acc.	1											
	Sous-total		1	2								1	2	1
	Total		15	12	19	17	21	13	19	20	17	19	33	3

Infr. contre la liberté individuelle

		2000	2013	2014	2015	2016	2017	2018	2019	2020	2021	2022	2023
Détention par un particulier	Acc.		1									1	
	Sous-total		1									1	
	Total		1									1	

Infr. contre les mœurs

			2000	2013	2014	2015	2016	2017	2018	2019	2020	2021	2022	2023
Viol n'ayant pas causé la mort	Victime < 10a	Acc.											1	
	Victime 14a - 16a	Acc.			1				1			1		
	Victime majeure	Acc.				1				1				
		Sous-total			1	1			1	1		1	1	
Viol avec conséquence inconnue		Acc.			1									
		Sous-total			1									
Attentat à la pudeur avec violence / menace	Victime < 16a	Acc.						1						
	Victime 16a - 18a	Acc.									1			
	Victime majeure	Acc.	1		1			2				1	1	
		Sous-total	1		1			3			1	1	1	
Attentat à la pudeur sans violence / menace	Victime < 16a	Acc.	1		2		1		1			1	2	
		Tent.									1			
	Victime âge inconnu	Acc.							1					
		Sous-total	1		2		1		2	1		1	2	
Attentat à la pudeur non spécifié		Acc.			1									
		Sous-total			1									
Atteinte intégrité sexuelle sans mort (nvCPS)	Victime < 16a	Acc.											1	
		Sous-total											1	
Pornographie infantine	Détention	Acc.				1								
	Distribution	Acc.			1	2					3	1		
		Sous-total			1	3					3	1		
Pornographie		Acc.											1	
		Sous-total											1	
Incitation à la débauche	Victime mineure	Acc.			2									
	Non spécifié	Acc.			1									
		Sous-total			3									
Exploitation de la débauche d'autrui	Age victime inconnu	Acc.				1								
		Sous-total				1								
Outrage public aux bonnes mœurs	Actions (exhibitionnisme, etc.)	Acc.				1								
	Ecrits, images, objets	Acc.				1			1			1		
		Sous-total				2			1			1		
Grooming (contact par ICT avec mineur < 16 ans)		Acc.						1						
		Sous-total						1						
		Total	2		10	6	2	3	5	2	4	5	6	

Infr. contre autres valeurs morales et sentiments

		2000	2013	2014	2015	2016	2017	2018	2019	2020	2021	2022	2023
Harcèlement	Acc.	1	9	9	12	5	9	5	8	6	6	9	2
	Sous-total	1	9	9	12	5	9	5	8	6	6	9	2
Violation de sépulture	Acc.		1	1								1	
	Sous-total		1	1								1	
Atteinte à l'honneur	Calomnie et diffamation	Acc.	6	3		3	3	11	6	4	3	4	1
	Déclaration calomnieuse	Acc.										1	
	Imputation calomnieuse	Acc.	1									1	
	Divulgateion méchante	Acc.						1	1				
	Injures (Délit)	Acc.	2	2	4	1	1		1	1	1		
	Sous-total	2	9	7		4	4	12	8	5	4	6	1
Vie privée	Violation de domicile par un particulier	Acc.	1	1	1		2	1					
	Violation du secret des lettres	Acc.						1				1	
		Sous-total	1	1	1		2	2				1	
Tapage nocturne	Acc.	1									1	1	
	Sous-total	1									1	1	
Violation de communication par particulier	Acc.		1									1	
	Sous-total		1									1	
	Total	4	21	18	13	9	15	19	16	11	11	19	3

Vol et extorsion

			2000	2013	2014	2015	2016	2017	2018	2019	2020	2021	2022	2023
Vol avec circ. aggr.	Avec violence	Acc.	1	2	1	1							1	
		Tent.							2					
	Sans violence	Acc.	10	20	23	28	24	14	10	8	2	4	8	
		Tent.	8	11	4	19	13	5	9	3	2	7	4	
Sous-total			19	33	28	48	37	19	21	11	4	11	13	
Vol sans circ. aggr.	Avec violence	Acc.								1		1		
	Sans violence, Vol à la tire	Acc.	1	1			1	4		1			2	
		Tent.						1						
	Sans violence, Vol domestique	Acc.	1	2		1			1	3		2	2	
Acc.		19	27	21	23	17	24	13	17	15	4	26	2	
	Sans violence	Tent.			2	2	1		1			1		
Sous-total			21	30	21	26	20	30	14	23	15	7	31	2
Vol non spécifié		Tent.	1											
Sous-total			1											
Extorsion		Acc.				1	1			1	1			
		Tent.		1					2	2				
	Sous-total				1	1	1		2	3	1			
Fabrication de fausses clés		Acc.				1								
	Sous-total					1								
Total			41	64	49	76	58	49	37	37	20	18	44	2

Fraude

			2000	2013	2014	2015	2016	2017	2018	2019	2020	2021	2022	2023
Recel	Recel simple	Acc.	1	1										
		Sous-total	1	1										
Grivèlerie	Carburant / lubrifiant	Acc.				2								
	Boissons et aliments	Acc.									1			
	Voiture de location	Acc.		4										
	Logements	Acc.			1						1			
		Sous-total		4	1	2					2			
Corruption privée		Tent.											1	
		Sous-total											1	
Détournement et destruction frauduleuse	Cel frauduleux	Acc.		1	1				1	1				
	D'objets saisis	Acc.		1	1									
		Sous-total		2	2				1	1				
Escroquerie	Fraude par internet	Acc.		4	7	9	5	4	6	16	18	15	16	4
		Tent.					2	1		2	1	1	1	2
	Escroquerie sans internet	Acc.		3	1	3	2	3	4		1	1	4	1
		Tent.		1	1		2		1	1	1		1	1
	Non spécifié	Acc.	1											
		Sous-total	1	8	9	12	11	8	11	19	21	17	22	8
Tromperie	Endossement frauduleux de factures	Acc.							1					
		Sous-total							1					
Abus de confiance et infr. apparentées	Abus de confiance	Acc.	1	3	5	6	4	3	2	8	1	2	3	
		Sous-total	1	3	5	6	4	3	2	8	1	2	3	
Infr. liées à l'insolvabilité	Non spécifié	Acc.	1											
		Sous-total	1											
Chèques sans provision		Acc.	3											
		Sous-total	3											
		Total	7	18	17	20	15	11	15	28	24	19	26	8

Dégradation de la propriété

			2000	2013	2014	2015	2016	2017	2018	2019	2020	2021	2022	2023
Incendie volontaire	Dans un autre lieu (de nuit)	Acc.					1							
		Sous-total					1							
Destruction par explosion volontaire	Dans un autre lieu (de nuit)	Acc.				1								
		Sous-total				1								
Incendie involontaire		Acc.	3	1	3	1	1		3				1	
		Tent.	1											
		Sous-total	4	1	3	1	1		3				1	
Destruction, dénaturation, dégradation	Destruction de biens agricoles	Acc.		1	2									
	Non spécifié	Acc.	1											
		Sous-total	1	1	2									
Vandalisme	Sur véhicules	Acc.	7	17	5	8	9	6	9	4	12	8	8	4
		Tent.						1						
	Sur autres biens mobiliers	Acc.	5		1	3	1	2	3		1	1	2	
	Graffitis	Acc.						2	1	4				
	Autres détériorations sur biens immobiliers	Acc.	6	4	9	10	5	10	12	8	7	4	9	3
	Dégradation de clôture	Acc.	2	3		2	1	3		1	3	1		
	Sous-total	20	24	15	23	16	24	25	25	17	23	14	19	7
	Total	25	26	20	25	18	24	28	28	17	23	14	20	7

Infr. contre la Sécurité de l'Etat

			2000	2013	2014	2015	2016	2017	2018	2019	2020	2021	2022	2023
Terrorisme	Groupe terroriste	Acc.				1								
		Sous-total				1								
		Total				1								

Infr. contre la sécurité publique

		2000	2013	2014	2015	2016	2017	2018	2019	2020	2021	2022	2023
Association de malfaiteurs	Acc.				2								
	Sous-total				2								
Evasion de prisonniers	Non-respect surveillance électronique Acc.					1		1					
	Sous-total					1		1					
Menaces	Verbales Acc.	9	5	6	3	3	9	3	9	4	1	4	3
	Ecrites Acc.		1		2	5	1	1	3	3	4	4	
	Par gestes, emblèmes Acc.	2	1	1	5	2	7	3	1	1		1	
	Sous-total	11	7	7	10	10	17	7	13	8	5	9	3
		Total	7	7	12	11	17	8	13	8	5	9	3

Infr. contre l'autorité publique

			2000	2013	2014	2015	2016	2017	2018	2019	2020	2021	2022	2023
Rébellion	Rébellion non armée	Acc.				1						1	2	
		Sous-total				1						1	2	
Outrages		Acc.								1		1	1	
		Sous-total								1		1	1	
		Total				1				1		2	3	

Infr. contre la foi publique

			2000	2013	2014	2015	2016	2017	2018	2019	2020	2021	2022	2023
Faux en écritures	Faux en écritures	Acc.	2	1	2	2		3	1	1	2	1		
	Usage de faux en écrit. et écrit. falsifiées	Acc.	1	1	2	1			2					
		Sous-total	3	2	4	3		3	3	1	2	1		
Usurpation	De fonctions	Acc.		1									1	
	De nom	Acc.		1	1	2		1	4	1	3	1	1	
		Sous-total		2	1	2		1	4	1	3	1	2	
Contrefaçon / falsification	Contrefaçon	Acc.						1			2			
	Falsification	Acc.		1										
	Non spécifié	Acc.			1									
	Sous-total		1	1				1			2			
		Total	3	5	6	5		5	7	2	7	2	2	



Geetbets

Infraction Code pénal

Infr. contre la famille

		2000	2013	2014	2015	2016	2017	2018	2019	2020	2021	2022	2023
Abandon de famille	Acc.			1		1		1	1	1	1		
	Sous-total			1		1		1	1	1	1		
Refus du droit aux relations personnelles	Acc.	1	8	19	8	1	2	3		15	3	8	1
	Sous-total	1	8	19	8	1	2	3		15	3	8	1
Non-acquittement pension alimentaire	Acc.	1		2			1		1				
	Sous-total	1		2			1		1				
	Total	2	8	22	8	2	3	4	2	16	4	8	1

Criminalité informatique

		2000	2013	2014	2015	2016	2017	2018	2019	2020	2021	2022	2023
Hacking	Acc.				2		1	1	3	7	10	7	
	Tent.									1			1
	Sous-total				2		1	1	3	8	10	7	1
Faux en informatique	Acc.									1		1	
	Sous-total									1		1	
Fraude informatique	Acc.		1		2	2		3	9	6	12	11	3
	Tent.		1	2					1				
	Sous-total		2	2	2	2		3	10	6	12	11	3
Sabotage	Acc.								1		1		
	Sous-total								1		1		
	Total		2	2	4	2	1	4	14	15	23	19	4

Traite des êtres humains

		2000	2013	2014	2015	2016	2017	2018	2019	2020	2021	2022	2023
Production ou diffusion de pornographie infantine	Acc.			1									
	Sous-total			1									
	Total			1									



Autres infractions Code pénal

		2000	2013	2014	2015	2016	2017	2018	2019	2020	2021	2022	2023
	Acc.				1								
	Tent.			2									
	Sous-total			2	1								
	Total			2	1								

Contravention Code pénal

		2000	2013	2014	2015	2016	2017	2018	2019	2020	2021	2022	2023
Injures (Contravention)	Acc.	1											
	Sous-total	1											
Autres contraventions CP	Acc.	5	1										
	Sous-total	5	1										
	Total	6	1										

STATISTIQUES POLICIERES DE CRIMINALITE

LIEU DE PERPETRATION: COMMUNE

Geetbets

***ANNEXE II: DETAIL PAR CATEGORIE DE DELIT
LOIS SPECIALES***



Geetbets

Infraction Lois spéciales

Drogues

			2000	2013	2014	2015	2016	2017	2018	2019	2020	2021	2022	2023
Détention	Acc.			5	7	5	6	2	5	2	4	7	3	1
	Sous-total			5	7	5	6	2	5	2	4	7	3	1
Usage	Usage individuel	Acc.	4											
	Faciliter l'usage	Acc.		1			1							
	Sous-total		4	1			1							
Importation et exportation	Acc.		1	1		1								
	Sous-total		1	1		1								
Fabrication	Acc.			1		1			1	2				
	Sous-total			1		1			1	2				
Commerce	Acc.			4	2	2		2	5		2			
	Sous-total			4	2	2		2	5		2			
	Total		5	12	9	9	7	4	11	4	6	7	3	1

Législation sur les étrangers

			2000	2013	2014	2015	2016	2017	2018	2019	2020	2021	2022	2023
Transmigration illégale	Accès au territoire	Acc.		3		1								
	Séjour	Acc.		4	1	1			2	1	2	1		
	Inscription au registre des étrangers	Acc.								1				
	Sous-total			7	1	2			2	2	2	1		
Traite d'êtres humains	Acc.		1											
	Sous-total		1											
Autres	Acc.												1	
	Sous-total												1	
	Total		1	7	1	2			2	2	2	1	1	



Environnement

			2000	2013	2014	2015	2016	2017	2018	2019	2020	2021	2022	2023
Déchets	Déchets par professionnel	Acc.			1	1		1						
	Déchets par particulier	Acc.		8	7	9			2	3	1	3	7	1
	Déchets par personne indéterminée	Acc.	19											
	Sous-total		19	8	8	10		1	2	3	1	3	7	1
Autres que déchets	Urbanisme	Acc.	1	1	3	1	2				4			
	Bruit	Acc.									1	2	1	1
	Pollution de l'eau	Acc.				1						1		
	Pollution de l'air	Acc.					1							
	Pollution du sol	Acc.									1			
	Autres nuisances en matière d'environnement	Acc.	1		1	1								
Sous-total		2	1	4	3	2	1				6	3	1	1
Biodiversité / Faune et flore	Bien-être animal	Acc.	2	5	6	4	7	9	4	3	4	4	9	
	Protection de la nature	Acc.	3	1		2			2					
	Permis / autorisation animaux	Acc.										2		
	Destruction d'animaux	Acc.						1		1				
Sous-total		5	6	6	6	7	10	6	4	4	4	6	9	
Non spécifié	Acc.	1												
Sous-total		1												
Total		27	15	18	19	9	12	8	7	11	12	17	2	



Armes et explosifs

			2000	2013	2014	2015	2016	2017	2018	2019	2020	2021	2022	2023
Détention illégale	Arme à feu	Acc.		1	4	2	10	6	4	5	3			
	Arme blanche ou non à feu	Acc.		1				2			1		1	
	Munition	Acc.		1	1		2	1	1	2	3	1	3	
	Non spécifié	Acc.	1											
		Sous-total	1	3	5	2	12	9	5	7	7	1	4	
Port / transport illégal	Arme à feu	Acc.					1		1					
	Arme blanche ou non à feu	Acc.		2	2	1					1			
		Sous-total		2	2	1	1		1		1			
Commerce illégal	Arme à feu	Acc.							1					
	Arme blanche ou non à feu	Acc.							1					
		Sous-total							2					
Autre	Documents	Acc.				1			1					
	Stockage	Acc.					1				1			
	Défaut signalement vol ou perte	Acc.		1										
	Import / export / transit à un usage militaire	Acc.				1	1	1						
	Non spécifié	Acc.	2				1							
		Sous-total	2	1	2	3	1	1	1	1	1	1	4	
		Total	3	6	7	5	16	10	9	7	9	1	4	

Protection de la personne

			2000	2013	2014	2015	2016	2017	2018	2019	2020	2021	2022	2023
Discrimination	Racisme et xénophobie	Acc.								1			1	
	Autre discrimination	Acc.						1						
		Sous-total						1		1			1	
Protection de la vie privée		Acc.		1			1							
		Sous-total		1			1							
Caméras de surveillance		Acc.				1								1
		Sous-total				1								1
Droit à l'image		Acc.						1						
		Sous-total						1						
Autres		Acc.	1											
		Sous-total	1											
		Total	1	1		1	1	2		1			1	1





Geetbets

Infraction Lois spéciales

Hormones et dopage

		2000	2013	2014	2015	2016	2017	2018	2019	2020	2021	2022	2023
Détention	Acc.		1			1						1	
	Sous-total:		1			1						1	
Non spécifié	Acc.		1										
	Sous-total:		1										
	Total:		2			1						1	

Protection de la jeunesse

		2000	2013	2014	2015	2016	2017	2018	2019	2020	2021	2022	2023
Législation sur l'obligation scolaire	Acc.	1											
	Sous-total:	1											
Législation sur la protection de la jeunesse	Acc.	1	5	4	5	4	7	2	6	8	13	18	1
	Sous-total:	1	5	4	5	4	7	2	6	8	13	18	1
Non spécifié	Acc.											1	
	Sous-total:											1	
	Total:	2	5	4	5	4	7	2	6	8	13	19	1

Code pénal social

		2000	2013	2014	2015	2016	2017	2018	2019	2020	2021	2022	2023
Harcèlement au travail	Acc.			1									
	Sous-total:			1									
Travail illégal	Acc.	1	1										
	Sous-total:	1	1										
Sécurité sociale	Acc.	1		1									
	Sous-total:	1		1									
Autres	Acc.					2						1	
	Sous-total:					2						1	
	Total:	2	1	2		2						1	



Ivresse et alcool

		2000	2013	2014	2015	2016	2017	2018	2019	2020	2021	2022	2023
Ivresse publique	Acc.		2		3		1	1	1	1	2	1	
	Sous-total:		2		3		1	1	1	1	2	1	
	Total:		2		3		1	1	1	1	2	1	

Registre de population

		2000	2013	2014	2015	2016	2017	2018	2019	2020	2021	2022	2023
	Acc.	16	10	12	13	3	6	1	2	6	2	2	
	Sous-total:	16	10	12	13	3	6	1	2	6	2	2	
	Total:	16	10	12	13	3	6	1	2	6	2	2	

Santé publique

		2000	2013	2014	2015	2016	2017	2018	2019	2020	2021	2022	2023
Législation médicaments	Acc.					1							
	Sous-total:					1							
Refus ou négligence respect mesures	Acc.									73	7		
	Sous-total:									73	7		
	Total:					1				73	7		

Travail

		2000	2013	2014	2015	2016	2017	2018	2019	2020	2021	2022	2023
Infractions mesure interdiction professionnelle	Acc.	1											
	Sous-total:	1											
Fraude sociale aux cotisations (travail au noir)	Acc.			1									
	Sous-total:			1									
	Total:	1		1									



Protection des revenus publics

		2000	2013	2014	2015	2016	2017	2018	2019	2020	2021	2022	2023
Fraude autres revenus publics	Acc.	7											
	Sous-total:	7											
Non spécifié	Acc.						2		1	1		1	
	Sous-total:						2		1	1		1	
	Total:	7					2		1	1		1	

Législation économique

		2000	2013	2014	2015	2016	2017	2018	2019	2020	2021	2022	2023
Contrefaçon de droits de propriété intellectuelle	Acc.					1							
	Sous-total:					1							
Autres	Acc.		1	1	1	2	1	1	2	1	1	2	2
	Sous-total:		1	1	1	2	1	1	2	1	1	2	2
	Total:		1	1	1	3	1	1	2	1	1	2	2

Pratiques commerciales

		2000	2013	2014	2015	2016	2017	2018	2019	2020	2021	2022	2023
Registre de commerce	Acc.	14											
	Sous-total:	14											
Autres	Acc.	1											
	Sous-total:	1											
	Total:	15											



Autres lois spéciales

		2000	2013	2014	2015	2016	2017	2018	2019	2020	2021	2022	2023
Transport	Acc.				1								
	Sous-total:				1								
Prévention: incendies, explosions, accidents	Acc.	1											
	Sous-total:	1											
Dégradation involontaire câbles télécommunication	Acc.			1	4	2		2		1	2	5	1
	Sous-total:			1	4	2		2		1	2	5	1
	Total:	1		1	5	2		2		1	2	5	1

STATISTIQUES POLICIERES DE CRIMINALITE

LIEU DE PERPETRATION: COMMUNE

Geetbets

***ANNEXE III: DETAIL
FIGURES CRIMINELLES / PHENOMENES***



Geetbets

FC Vol moyen de transport

		2000	2013	2014	2015	2016	2017	2018	2019	2020	2021	2022	2023
Vol de voiture	Acc.	3	2	1	2	1		1				1	
	Tent.		1				1						
	Total	3	3	1	2	1	1	1				1	
Vol de moto	Acc.		2		2							1	
	Tent.												
	Total		2		2							1	
Vol de vélomoteur	Acc.								1				
	Tent.												
	Total								1				
Vol de vélo	Acc.	3	3	4	1	2			2		2	4	1
	Tent.											1	
	Total	3	3	4	1	2			2		2	5	1

FC Cambriolage

		2000	2013	2014	2015	2016	2017	2018	2019	2020	2021	2022	2023
Cambriolage dans habitation	Acc.	3	7	11	23	16	8	2	4	1	1	5	
	Tent.	9	6	4	15	6	3	7	3	1	3	3	
	Total	12	13	15	38	22	11	9	7	2	4	8	
Cambriolage ds entreprise ou commerce	Acc.	3	4	2	1	2	1	1	1		1		
	Tent.				3	5		3		1	1		
	Total	3	4	2	4	7	1	4	1	1	2		
Cambriolage ds service public ou bâtiment administ	Acc.		1	1			1	2					
	Tent.										2		
	Total		1	1			1	2			2		
Cambriolage dans bâtiment (total)	Acc.	6	12	14	23	18	10	5	5	1	2	5	
	Tent.	9	6	4	18	11	3	10	3	2	6	3	
	Total	15	18	18	41	29	13	15	8	3	8	8	



FC Vol autre

		2000	2013	2014	2015	2016	2017	2018	2019	2020	2021	2022	2023
Vol à main armée	Acc.		1	1	1							1	
	Tent.							2					
	Total		1	1	1			2				1	
Vol avec violence sans arme	Acc.	1	1		1	1			2	1	1		
	Tent.		1					1	1				
	Total	1	2		1	1		1	3	1	1		
Vol dans ou sur un véhicule	Acc.	3	11	6	3	2	5	1	1	2		1	
	Tent.		1		1	1	1		1				
	Total	3	12	6	4	3	6	1	2	2		1	
Vol d'armes et explosifs	Acc.	1	1										
	Tent.												
	Total	1	1										
Vol à la tire	Acc.	1	1			1	4		1			2	
	Tent.						1						
	Total	1	1			1	5		1			2	
Vol à l'étalage	Acc.	1						1		2		1	
	Tent.												
	Total	1						1		2		1	
Vol par ruse	Acc.									1			
	Tent.												
	Total									1			
Vol de métaux	Acc.		2		3	3		2	1			1	
	Tent.												
	Total		2		3	3		2	1			1	
Vol sur les chantiers	Acc.		3	1	3	6	1	1	1			1	
	Tent.		1			1							
	Total		4	1	3	7	1	1	1			1	
Home-invasion	Acc.				1								
	Tent.												
	Total				1								
Vol d'animaux	Acc.		1	1			1		1				
	Tent.												
	Total		1	1			1		1				



Criminalité ICT

		2000	2013	2014	2015	2016	2017	2018	2019	2020	2021	2022	2023
Fraude de cartes de paiements	Acc.					1			2				
	Total					1			2				
Phishing	Acc.							1	3	4	3	1	
	Tent.			2									
	Total			2				1	3	4	3	1	

FC Autre

		2000	2013	2014	2015	2016	2017	2018	2019	2020	2021	2022	2023
Violence contre les métiers d'intérêt général	Acc.								1		1	1	
	Total								1		1	1	
Graffiti	Acc.						2	1	4				
	Total						2	1	4				
Dégradation de voiture	Acc.	1	15	5	6	9	6	9	3	12	7	8	4
	Total	1	15	5	6	9	6	9	3	12	7	8	4



PH Violence intrafamiliale (VIF)

		2000	2013	2014	2015	2016	2017	2018	2019	2020	2021	2022	2023
VIF: physique, dans le couple	Acc.	2	2	2	4	12	4	8	9	7	8	15	2
	Total	2	2	2	4	12	4	8	9	7	8	15	2
VIF: physique, envers des descendants	Acc.			2				1	2	1		2	
	Total			2				1	2	1		2	
VIF: physique, envers d'autres membres	Acc.	4	1	3	3	2	3		1	2	1	3	
	Total	4	1	3	3	2	3		1	2	1	3	
VIF: sexuelle, envers des descendants	Acc.	2											
	Total	2											
VIF: psychique, dans le couple	Acc.	1	8	24	10	2	3	3		16	4	10	2
	Total	1	8	24	10	2	3	3		16	4	10	2
VIF: psychique, envers des descendants	Acc.				1		1						
	Total				1		1						
VIF: psychique, envers d'autres membres	Acc.						1	2		2			
	Total						1	2		2			
VIF: économique, dans le couple	Acc.			1						2		1	
	Total			1						2		1	
VIF: économique, envers d'autres membres	Acc.	1		3		1	2	1	2	1	1		
	Total	1		3		1	2	1	2	1	1		

PH Hormones et dopage

		2000	2013	2014	2015	2016	2017	2018	2019	2020	2021	2022	2023
Dopage humain	Acc.		3			1						1	
	Total		3			1						1	



PH Drogues

		2000	2013	2014	2015	2016	2017	2018	2019	2020	2021	2022	2023
Vente de cocaïne	Acc.				1								
	Total				1								
Production de drogues synthétiques	Acc.		1										
	Total		1										
Vente de drogues synthétiques	Acc.		2	1	2		1			1			
	Total		2	1	2		1			1			
Production de cannabis (culture)	Acc.		1		1			1	1				
	Total		1		1			1	1				

PH Trafic d'armes

		2000	2013	2014	2015	2016	2017	2018	2019	2020	2021	2022	2023
Commerce et production d'arme à feu et mun.	Acc.				1	1		1					
	Total				1	1		1					
Commerce et production d'arme non à feu	Acc.							1					
	Total							1					

PH Traite des êtres humains

		2000	2013	2014	2015	2016	2017	2018	2019	2020	2021	2022	2023
TEH - exploitation sexuelle	Acc.			1		1							
	Total			1		1							



PH Violence dans l'espace public

		2000	2013	2014	2015	2016	2017	2018	2019	2020	2021	2022	2023
Violence physique (voie publique)	Acc.	3	1	7	3	2	2	3	4	3	3	1	
	Tent.				1								
	Total	3	1	7	4	2	2	3	4	3	3	1	
Violence physique (autre endroit public)	Acc.				1				1				
	Tent.												
	Total				1				1				
Violence physique (endroit accessible au public)	Acc.	4	2	1	3	2	1	1	1		1	5	
	Tent.												
	Total	4	2	1	3	2	1	1	1		1	5	
Violence sexuelle (voie publique)	Acc.				1								
	Tent.												
	Total				1								
Violence sexuelle (autre endroit public)	Acc.							1					
	Tent.												
	Total							1					
Violence sexuelle (endroit accessible au public)	Acc.			1								1	
	Tent.												
	Total			1								1	
Violence psychique (transport public)	Acc.	1				1							
	Tent.												
	Total	1				1							
Violence psychique (voie publique)	Acc.		3	2	4	2	4	3	4	2	3	4	
	Tent.												
	Total		3	2	4	2	4	3	4	2	3	4	
Violence psychique (autre endroit public)	Acc.				1	1	1						
	Tent.												
	Total				1	1	1						
Violence psychique (endroit accessible au public)	Acc.	2	4		1		1	3	1			2	
	Tent.												
	Total	2	4		1		1	3	1			2	
Vol à main armée (endroit accessible au public)	Acc.			1									
	Tent.												
	Total			1									



PH Autre

		2000	2013	2014	2015	2016	2017	2018	2019	2020	2021	2022	2023
Terrorisme, extrémisme et radicalisme	Acc.				1								
	Total				1								
Cyberharcèlement	Acc.		4	8	2	5	6	2	6	7	5	2	
	Total		4	8	2	5	6	2	6	7	5	2	
Fraude à l'identité	Acc.		2	2	3		1	6	2	7	8	5	2
	Tent.					2					1	1	
	Total		2	2	3	2	1	6	2	7	9	6	2

STATISTIQUES POLICIERES DE CRIMINALITE

LIEU DE PERPETRATION: COMMUNE

Geetbets

***ANNEXE IV: FAITS ENREGISTRES
NON CRIMINELS***



Geetbets

Faits non criminels

Maladies / Décès / Disparition

	2000	2013	2014	2015	2016	2017	2018	2019	2020	2021	2022	2023
Suicide	2	2	1			2		2	2	1	4	1
Personne malade	1	4	6	1			2	3	4	3	5	1
Décès suspect	1	2		2	1			1	1	1		
Décès naturel	1		2		1	3			1			
Disparition (personne disparue)	1	6	3	1		1			5	2	1	1
Accident (sauf roulage)	1			1		1		1				
Total	7	14	12	5	2	7	2	7	13	7	10	3

Problèmes sociaux

	2000	2013	2014	2015	2016	2017	2018	2019	2020	2021	2022	2023
Différends familiaux	12	7	3	4	2	1	2	3	3	3	3	1
Différend (pas de coups)	1	2			1		1			1	2	
Affaire civile	7			2		1	1	1				
Protection de la jeunesse	2	2										
Autres			1			1				1	2	1
Total	22	11	4	6	3	3	4	4	3	5	7	2

Agissements suspects

	2000	2013	2014	2015	2016	2017	2018	2019	2020	2021	2022	2023
	4	4	3	2		1	1	1	2			
Total	4	4	3	2		1	1	1	2			



Objets trouvés

	2000	2013	2014	2015	2016	2017	2018	2019	2020	2021	2022	2023
			1									
Total			1									

Objets perdus

	2000	2013	2014	2015	2016	2017	2018	2019	2020	2021	2022	2023
	69	98	109	122	149	157	175	165	171	181	149	27
Total	69	98	109	122	149	157	175	165	171	181	149	27

Autres non-infractions

	2000	2013	2014	2015	2016	2017	2018	2019	2020	2021	2022	2023
Ordonnance de capture			1									
Non-respect des conditions							1					
Procès-verbal d'information	6	6	3	1			1		2			
Notification		2	5	2	5	4	4	3	7	8	6	2
Dégradation involontaire câbles (non-télécom)		4	3	2		1	1	1		1	1	
Fonction de contrôle armes		1			1					3	4	2
Total	6	13	12	5	6	5	7	4	9	12	11	4