

STATISTIQUES POLICIERES DE CRIMINALITE

LIEU DE PERPETRATION: COMMUNE

Galmaarden

2000 - Trimestre 1 2023

Police fédérale - DGRIDRIIBIPOL

STATISTIQUES POLICIERES DE CRIMINALITE

LIEU DE PERPETRATION: COMMUNE

Galmaarden

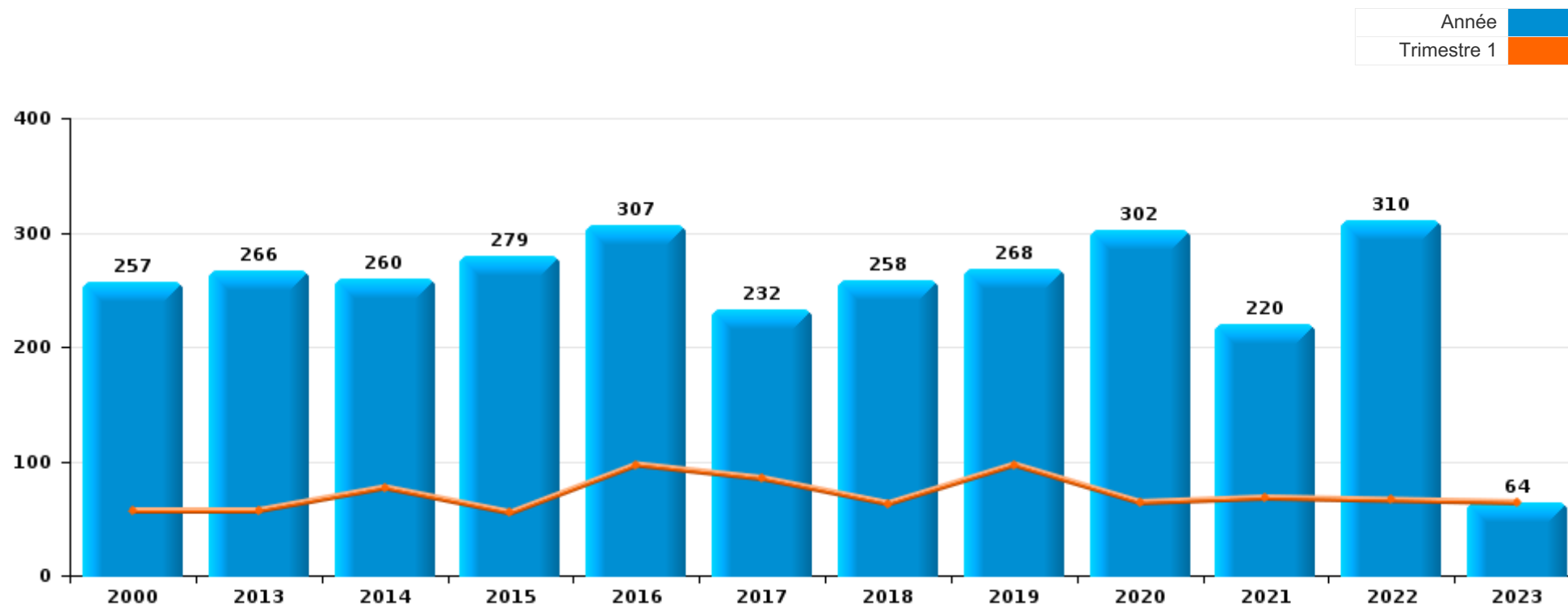
PARTIE I : INFRACTIONS JUDICIAIRES

CRIMINALITE ENREGISTREE COMMISE AU NIVEAU DE LA COMMUNE



Galmaarden

	2000	2013	2014	2015	2016	2017	2018	2019	2020	2021	2022	2023
Nombre total des délits	257	266	260	279	307	232	258	268	302	220	310	64



FPF/DGR/DRI/BIPOL - Statistiques policières de criminalité (date de clôture: 22/09/2023)

Les données pour les années 2001 jusqu'à 2012 ne sont plus publiées mais restent disponibles sur demande auprès du service BIPOL.

Les données pour 2023 ne concernent que le 1er trimestre.



Galmaarden

	2000	2013	2014	2015	2016	2017	2018	2019	2020	2021	2022	2023
Vol et extorsion	60	97	94	96	121	58	52	62	43	28	52	9
Dégradation de la propriété	50	46	46	51	35	19	12	24	25	22	28	7
Infr. contre l'intégrité physique	38	25	14	22	19	19	26	27	25	22	26	8
Fraude	24	12	14	15	13	14	14	32	35	38	35	6
Environnement	12	9	9	7	24	29	30	25	29	17	21	2
Infr. contre la sécurité publique	16	19	17	20	16	17	16	16	18	8	16	2
Infr. contre autres valeurs morales et sentiments	8	10	9	14	13	10	20	16	16	11	19	6
Registre de population	5	8	12	10	17	13	17	9	19	11	20	1
Protection de la jeunesse	1	11	3	9	10	4	18	19	18	10	19	2
Infr. contre la famille	19	2	7	8	18	19	3	5	9	2	5	
Drogues	3	8	4	2	2	9	9	6	13	4	14	1
Criminalité informatique		2	4	1	4		10	2	8	22	10	10
Armes et explosifs	1	7	10	4	2	4	10	5	5		6	
Infr. contre la foi publique	4		3	7	5	3	4	6	1	5	11	1
Infr. contre les moeurs	1	1	5	3	5	2	5	5	3	3	7	
Santé publique									20	9		
Autres lois spéciales	6		2	2	1	4	1	2	1	1	4	
Infr. contre l'autorité publique	1		1	2		4	4		4	1	5	1
Ivresse et alcool		1			1	1	6	2	1	2	5	1
Législation sur les étrangers	1	2	3	2			1	1	1			3
Protection de la personne	2	1	1	1	1	1			1	1	3	
Code pénal social						2		1	4	1		
Travail		1	1						1		3	2
Contravention Code pénal	5	2										
Législation économique									1	2	1	2
Carte d'identité				1				1	1			
Infr. contre la liberté individuelle		1		1				1				
Hormones et dopage				1				1				
Infr. contre la Sécurité de l'Etat			1									
Infr. relative au statut juridique de l'enfant		1										
Sous-total	257	266	260	279	307	232	258	268	302	220	310	64
Contravention règlement policier local		4	3	1	1	6	2		5	4	2	
Sous-total		4	3	1	1	6	2		5	4	2	
Total	257	270	263	280	308	238	260	268	307	224	312	64

FPF/DGR/DR1/BIPOL - Statistiques policières de criminalité (date de clôture: 22/09/2023)

Les données pour les années 2001 jusqu'à 2012 ne sont plus publiées mais restent disponibles sur demande auprès du service BIPOL.

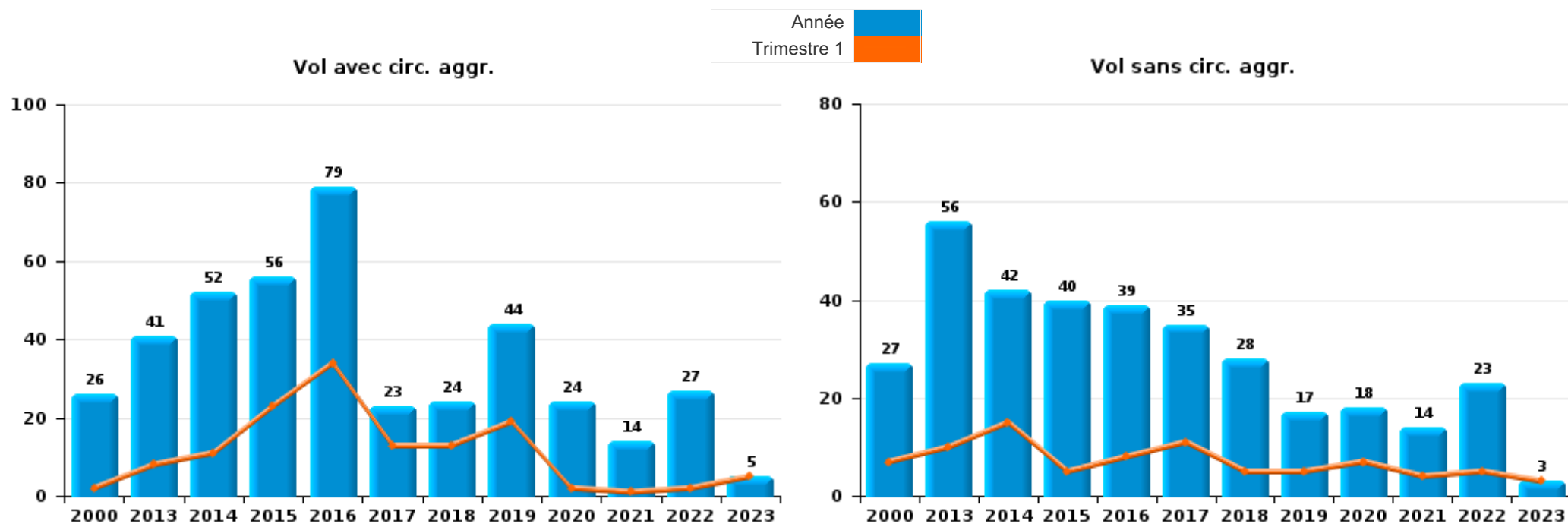
Les données pour 2023 ne concernent que le 1er trimestre.



I.1. Catégorie des infractions : Vol et extorsion (top 5 des infractions au niveau national 2022)

Galmaarden

	2000	2013	2014	2015	2016	2017	2018	2019	2020	2021	2022	2023
Vol avec circ. aggr.	26	41	52	56	79	23	24	44	24	14	27	5
Vol sans circ. aggr.	27	56	42	40	39	35	28	17	18	14	23	3
Extorsion					3			1	1		2	1
Vol non spécifié	7											
Total	60	97	94	96	121	58	52	62	43	28	52	9





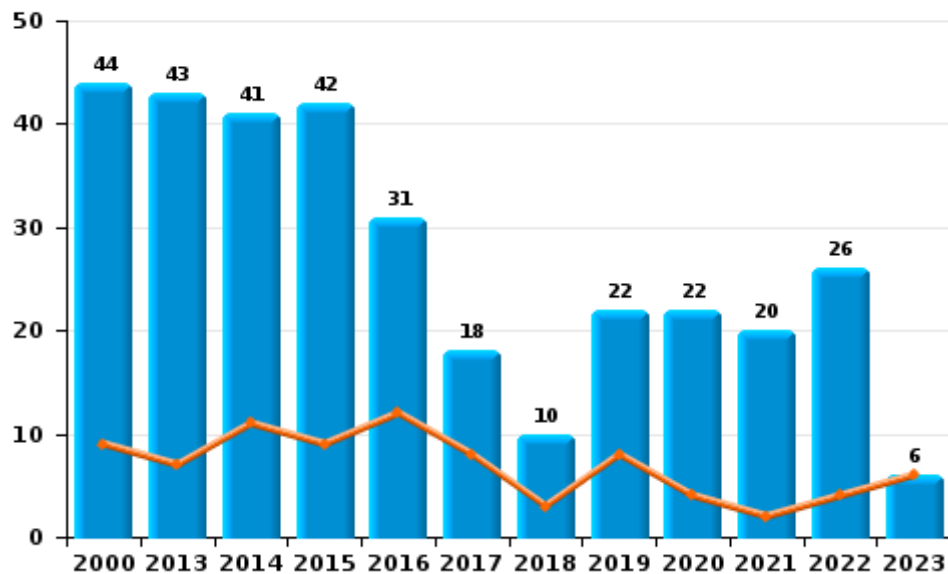
I.2. Catégorie des infractions : Dégradation de la propriété (top 5 des infractions au niveau national 2022)

Galmaarden

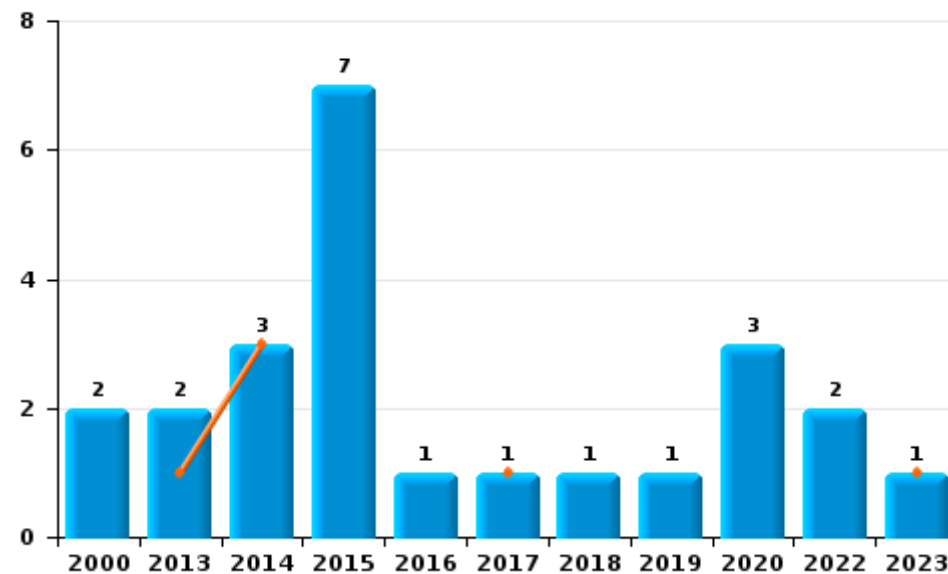
	2000	2013	2014	2015	2016	2017	2018	2019	2020	2021	2022	2023
Vandalisme	44	43	41	42	31	18	10	22	22	20	26	6
Destruction, dénaturation, dégradation	4	1	2	2	3		1	1		2		
Incendie involontaire		2	1	3		1		1	1		2	1
Incendie volontaire	2		2	4	1		1		2			
Total	50	46	46	51	35	19	12	24	25	22	28	7



Vandalisme



Incendie



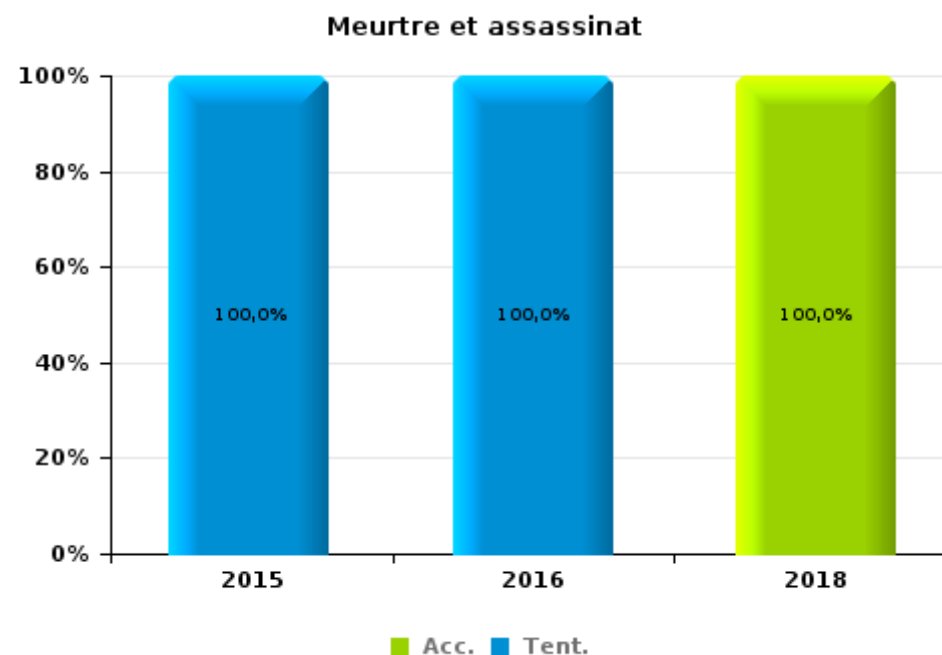
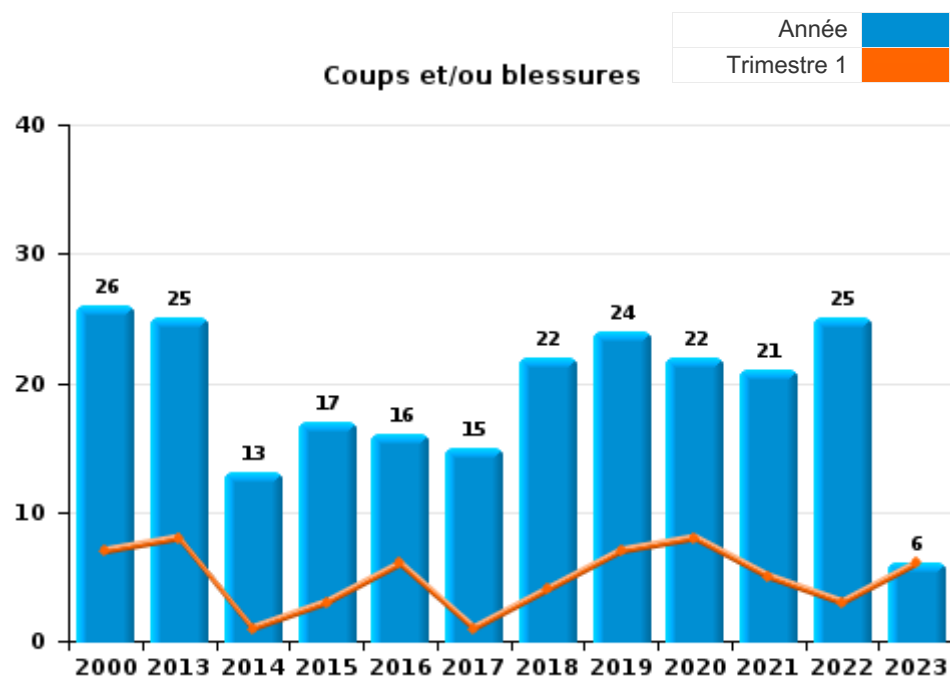
FPF/DGR/DRI/BIPOL - Statistiques policières de criminalité (date de clôture: 22/09/2023)
 Les données pour les années 2001 jusqu'à 2012 ne sont plus publiées mais restent disponibles sur demande auprès du service BIPOL.
 Les données pour 2023 ne concernent que le 1er trimestre.



I.3. Catégorie des infractions : Infr. contre l'intégrité physique (top 5 des infractions au niveau national 2022)

Galmaarden

	2000	2013	2014	2015	2016	2017	2018	2019	2020	2021	2022	2023
Coups et/ou blessures	26	25	13	17	16	15	22	24	22	21	25	6
Autres	12		1	4	2	4	3	3	3	1	1	2
Meurtre et assassinat				1	1		1					
Total	38	25	14	22	19	19	26	27	25	22	26	8





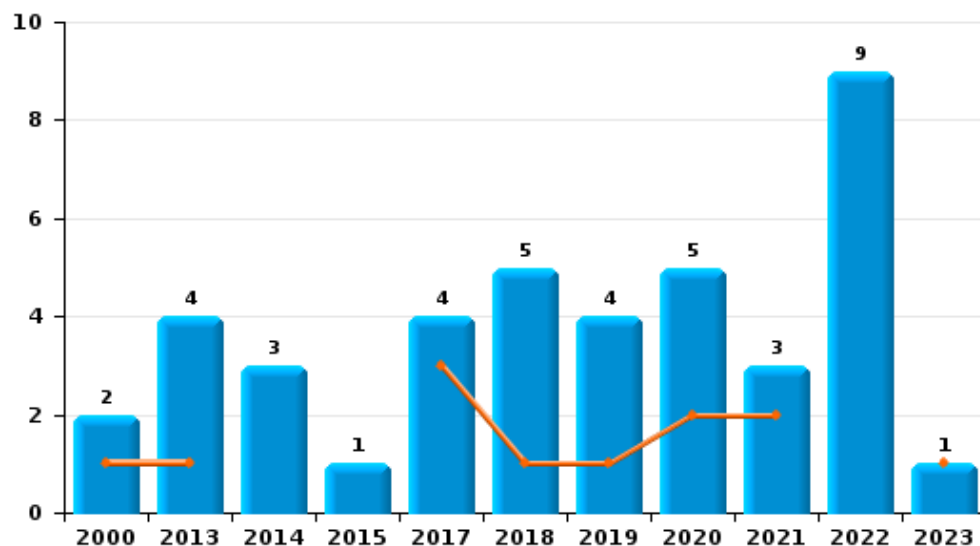
I.4. Catégorie des infractions : Drogues (top 5 des infractions au niveau national 2022)

Galmaarden

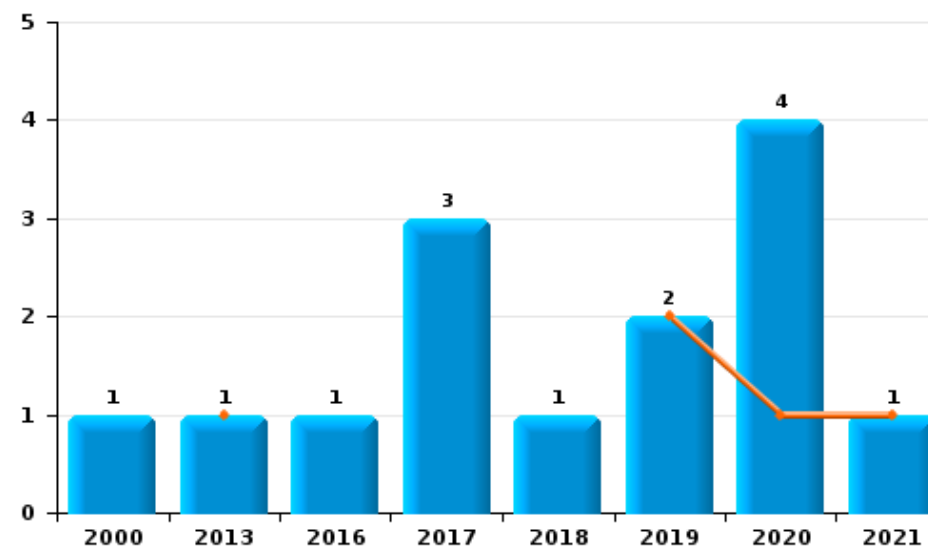
	2000	2013	2014	2015	2016	2017	2018	2019	2020	2021	2022	2023
Détention	2	4	3	1		4	5	4	5	3	9	1
Commerce	1	1			1	3	1	2	4	1		
Autres			1		1	1	3		2		2	
Usage		1		1					2		2	
Fabrication		1				1					1	
Importation et exportation		1										
Total	3	8	4	2	2	9	9	6	13	4	14	1



Détention



Commerce





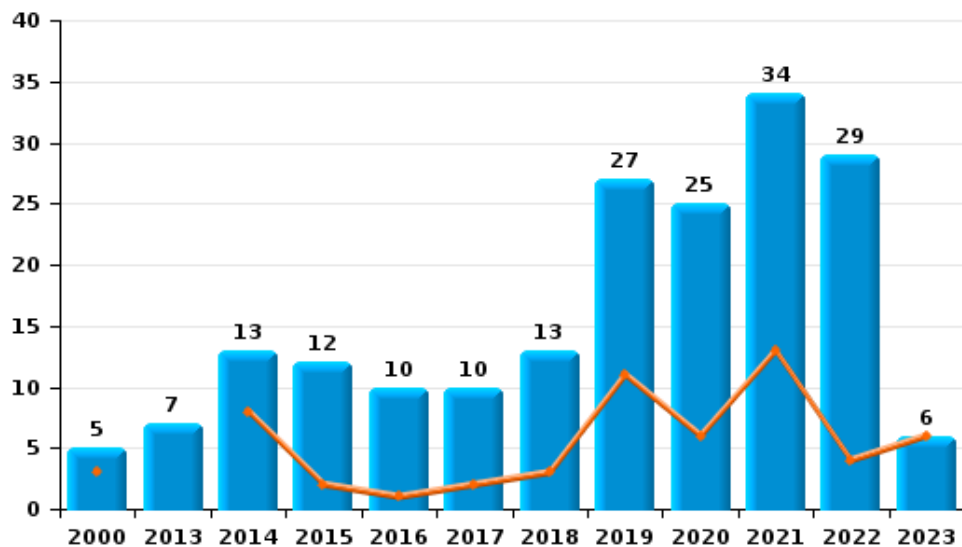
I.5. Catégorie des infractions : Fraude (top 5 des infractions au niveau national 2022)

Galmaarden

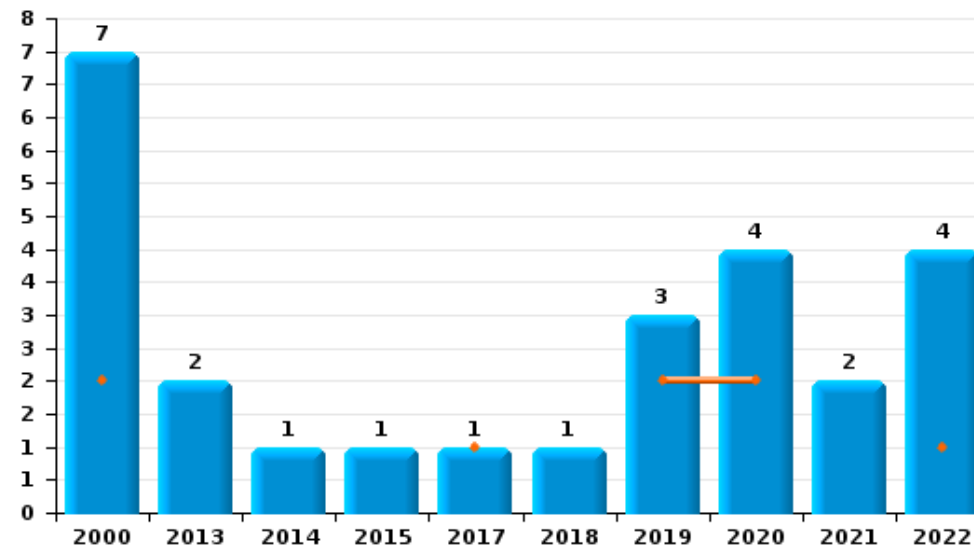
	2000	2013	2014	2015	2016	2017	2018	2019	2020	2021	2022	2023
Escroquerie	5	7	13	12	10	10	13	27	25	34	29	6
Abus de confiance et infr. apparentées	7	2	1	1		1	1	3	4	2	4	
Détournement et destruction frauduleuse	7	2			2	1		1	3	1		
Fraudes: Autres	5			2					3		1	
Infr. liées à l'insolvabilité		1								1	1	
Grivèlerie					1	1						
Recel						1		1				
Total	24	12	14	15	13	14	14	32	35	38	35	6



Escroquerie



Abus de confiance et infr. apparentées



FPF/DGR/DRI/BIPOL - Statistiques policières de criminalité (date de clôture: 22/09/2023)

Les données pour les années 2001 jusqu'à 2012 ne sont plus publiées mais restent disponibles sur demande auprès du service BIPOL.
Les données pour 2023 ne concernent que le 1er trimestre.

STATISTIQUES POLICIERES DE CRIMINALITE

LIEU DE PERPETRATION: COMMUNE

Galmaarden

PARTIE II : FIGURES CRIMINELLES / PHENOMENES



Galmaarden

FC Vol moyen de transport

	2000	2013	2014	2015	2016	2017	2018	2019	2020	2021	2022	2023
Vol de voiture	6	1	1	1	2	1		2	1			
Carjacking	1											
Homejacking	1											
Vol dans les garages	1			1								
Vol de vélomoteur	1	1	1	1			1	1		1	1	
Vol de vélo	4	2	5	12	11	2	5	1	4	2	5	

FC Cambriolage

	2000	2013	2014	2015	2016	2017	2018	2019	2020	2021	2022	2023
Cambriolage dans habitation	16	27	31	38	41	16	19	22	10	10	18	2
Cambriolage ds entreprise ou commerce	5	1	3	2		4	2	7	3	1	1	
Cambriolage ds service public ou bâtiment administ	1	2	1					1	1		1	
Cambriolage dans bâtiment (total)	22	30	35	40	41	20	21	30	14	11	20	2



FC Vol autre

	2000	2013	2014	2015	2016	2017	2018	2019	2020	2021	2022	2023
Vol à main armée	3			1								
Vol avec violence sans arme	2				3				1		2	
Vol dans ou sur un véhicule	4	14	18	9	24	4	3	4	8	3	2	
Vol d'armes et explosifs	1		1	1		1				1		
Vol à l'arraché						1		1				
Vol à la tire	1	1		1		1	1			3	1	1
Vol à l'étalage	2	2		3	6	7	7	3			6	
Vol par ruse	2	6		2		2	2	1			1	1
Vol de métaux		1	4	2	1		1	1			1	
Vol sur les chantiers	2	1	1	1	2		1				1	
Vol d'animaux	2	4	3		1	1			1			
Vol de cargaison			1									

Criminalité ICT

	2000	2013	2014	2015	2016	2017	2018	2019	2020	2021	2022	2023
Fraude de cartes de paiements					1		1					1
Phishing					1				1	3		5

FC Autre

	2000	2013	2014	2015	2016	2017	2018	2019	2020	2021	2022	2023
Violence contre les métiers d'intérêt général				1			2			1	2	
Graffiti	1		1	2			1			4	3	
Dégradation de voiture	12	14	8	13	10	8	5	2	11	9	12	
Rixe au couteau										1	1	



PH Violence intrafamiliale (VIF)

	2000	2013	2014	2015	2016	2017	2018	2019	2020	2021	2022	2023
VIF: physique, dans le couple	5	11	5	6	6	6	7	11	10	8	6	2
VIF: physique, envers des descendants	1	2	2	1	1	2	5		1			
VIF: physique, envers d'autres membres	8	8		1	2		2	2	3	2	4	1
VIF: sexuelle, dans le couple							1					
VIF: sexuelle, envers des descendants					1							
VIF: psychique, dans le couple	15	3	5	8	16	20	3	4	10	2	6	
VIF: psychique, envers des descendants					1							
VIF: psychique, envers d'autres membres		1				1		1	1	1	1	
VIF: économique, dans le couple		1							1			
VIF: économique, envers des descendants									1			
VIF: économique, envers d'autres membres	5	1	2	2	2			1		1	1	

PH Hormones et dopage

	2000	2013	2014	2015	2016	2017	2018	2019	2020	2021	2022	2023
Dopage humain								1				
Engraissement illégal				1								

PH Drogues

	2000	2013	2014	2015	2016	2017	2018	2019	2020	2021	2022	2023
Vente de cocaïne						1		1	2			
Vente de drogues synthétiques						1			1			
Production de cannabis (culture)											1	

PH Traite des êtres humains

	2000	2013	2014	2015	2016	2017	2018	2019	2020	2021	2022	2023
TEH - exploitation sexuelle											1	



PH Violence dans l'espace public

	2000	2013	2014	2015	2016	2017	2018	2019	2020	2021	2022	2023
Violence physique (transport public)				1								
Violence physique (voie publique)	2	2	2	7	3	1	5	3	4	1	8	
Violence physique (autre endroit public)								1				
Violence physique (endroit accessible au public)	5	2	1	2		1	3	2		1		
Violence sexuelle (transport public)											1	
Violence sexuelle (voie publique)								1	2			
Violence sexuelle (endroit accessible au public)				1						1		
Violence psychique (transport public)								1				
Violence psychique (voie publique)	5	4	4	7	3	5	7	2	8	2	7	2
Violence psychique (autre endroit public)			1				1	1				
Violence psychique (endroit accessible au public)	1		2	1	2	4	3	3	1	2	4	
Vol à main armée (voie publique)	1											
Vol à main armée (endroit accessible au public)	1											
Vol avec violence sans arme (voie publique)	1											

PH Autre

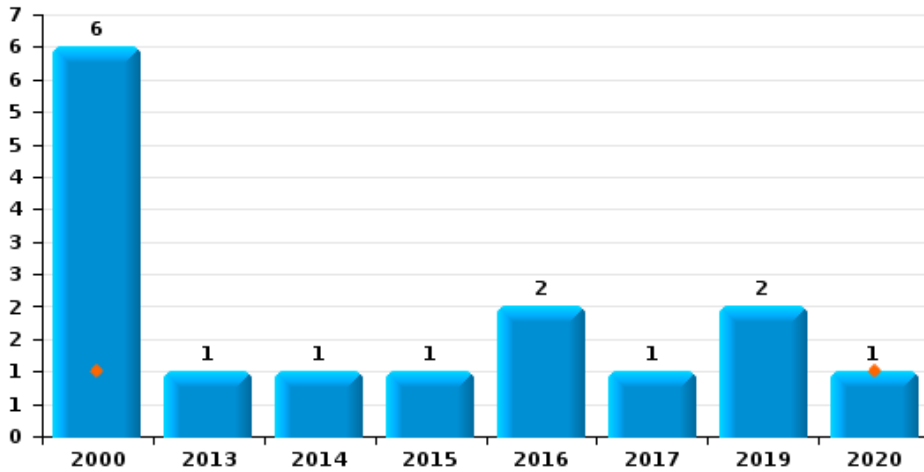
	2000	2013	2014	2015	2016	2017	2018	2019	2020	2021	2022	2023
Terrorisme, extrémisme et radicalisme			1									
Cyberharcèlement	1	4	3	2	2	5	3	2	2	2		
Fraude à l'identité	2			4	4	3	1	5	6	6	10	2



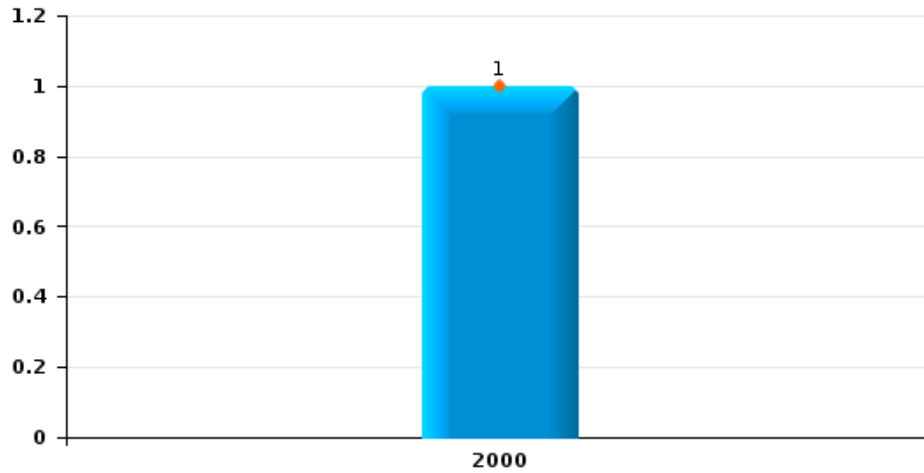
Galmaarden

Année	■
Trimestre 1	■

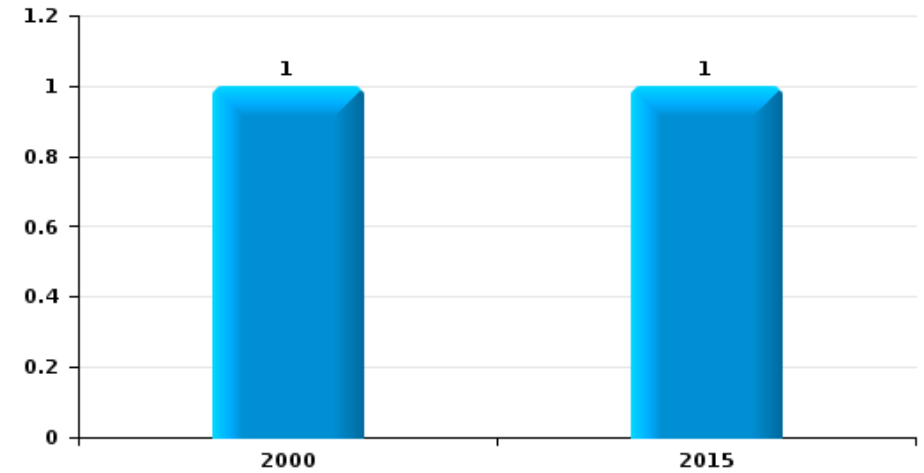
Vol de voiture



Carjacking



Vol dans les garages

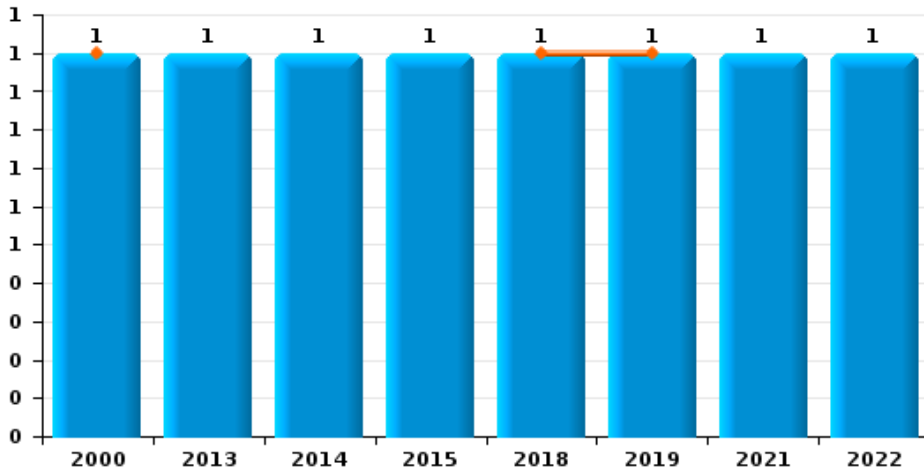




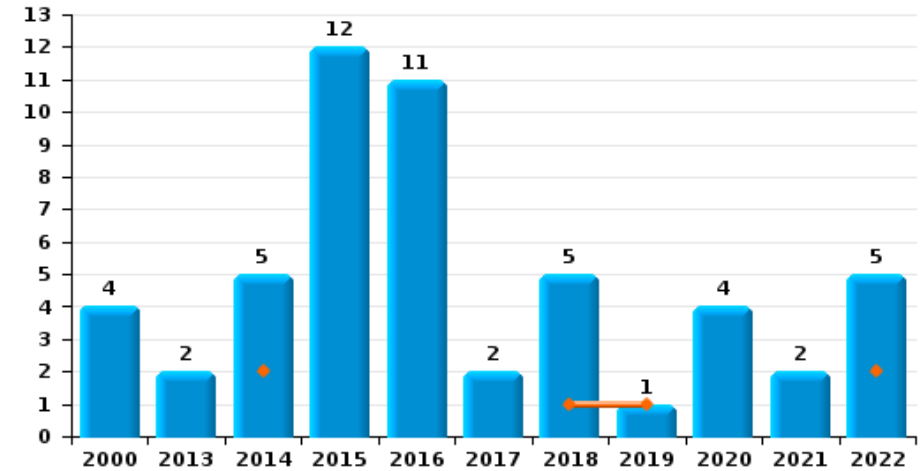
Galmaarden

Année ■
Trimestre 1 ■

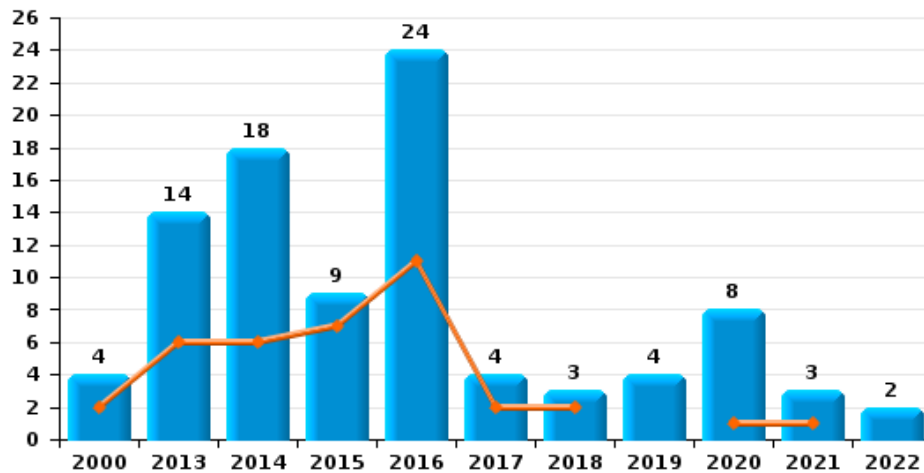
Vol de vélomoteur



Vol de vélo



Vol dans ou sur un véhicule

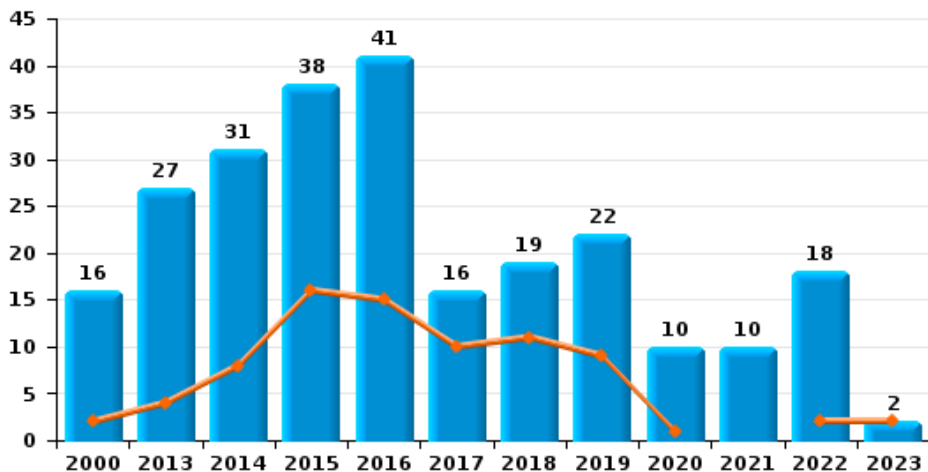




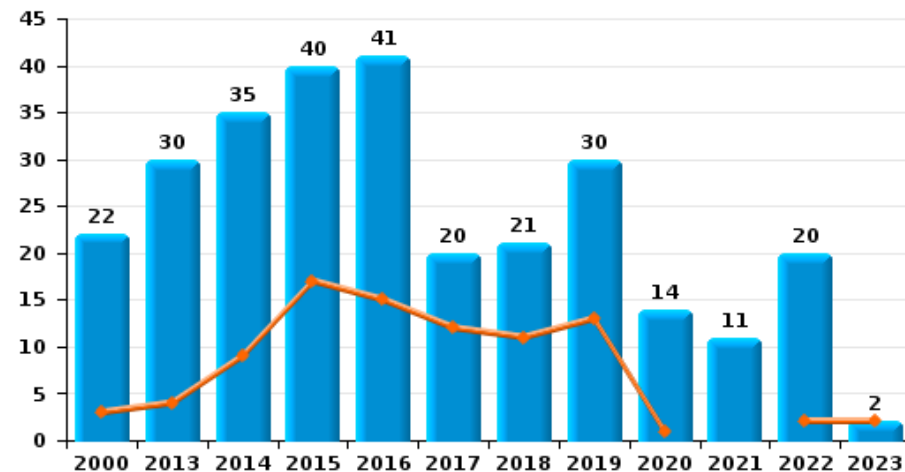
Galmaarden



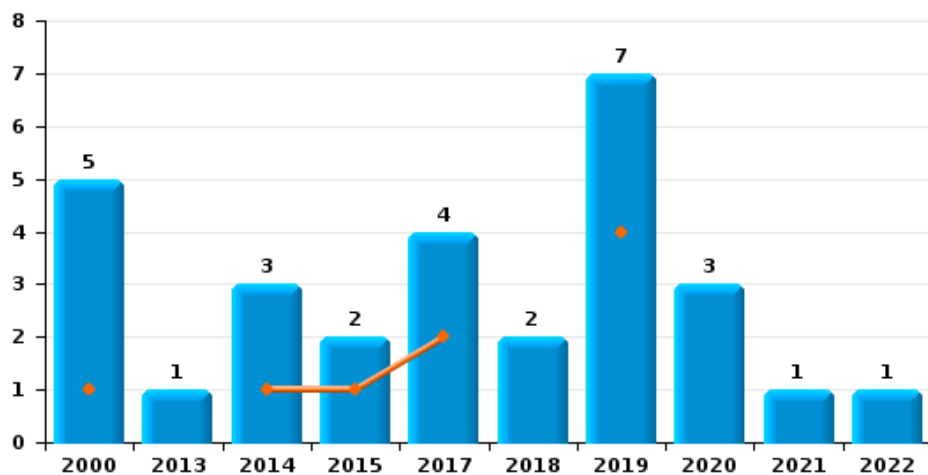
Cambriolage dans habitation



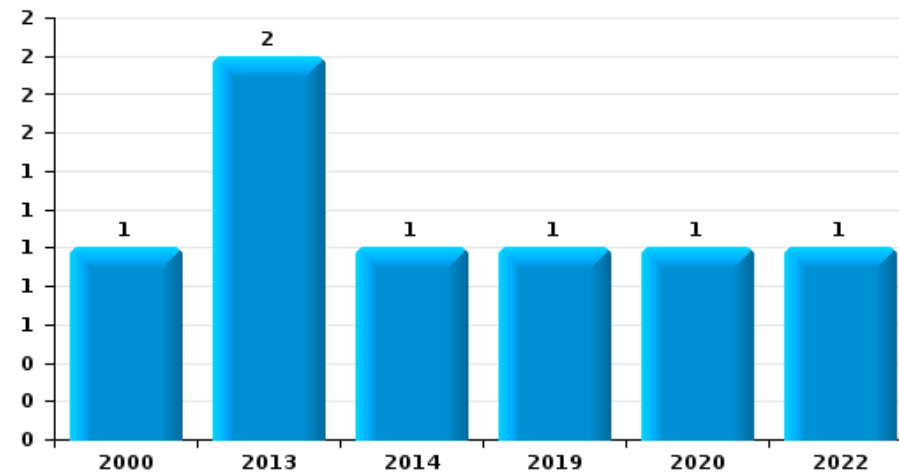
Cambriolage dans bâtiment (total)



Cambriolage ds entreprise ou commerce



Cambriolage ds service public ou bâtiment administratif

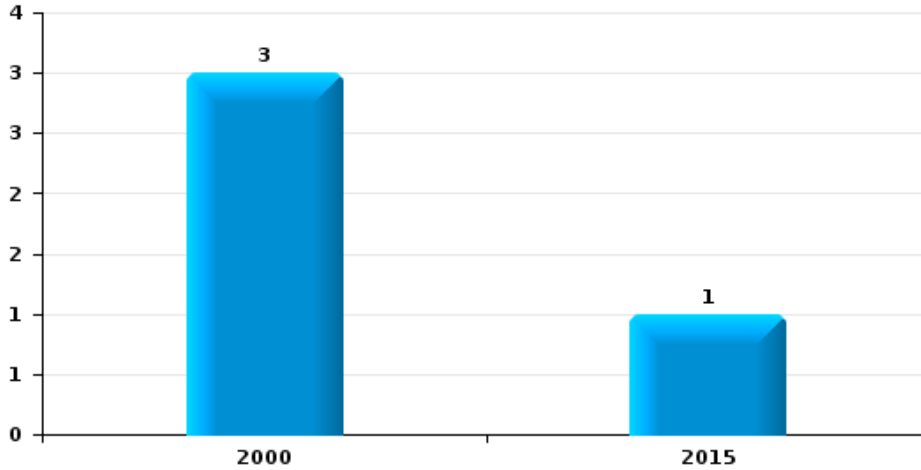




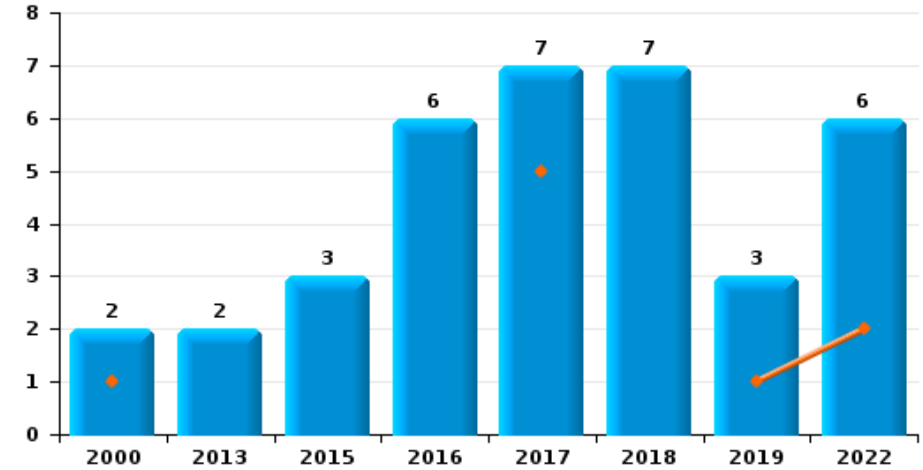
Galmaarden

Année	■
Trimestre 1	■

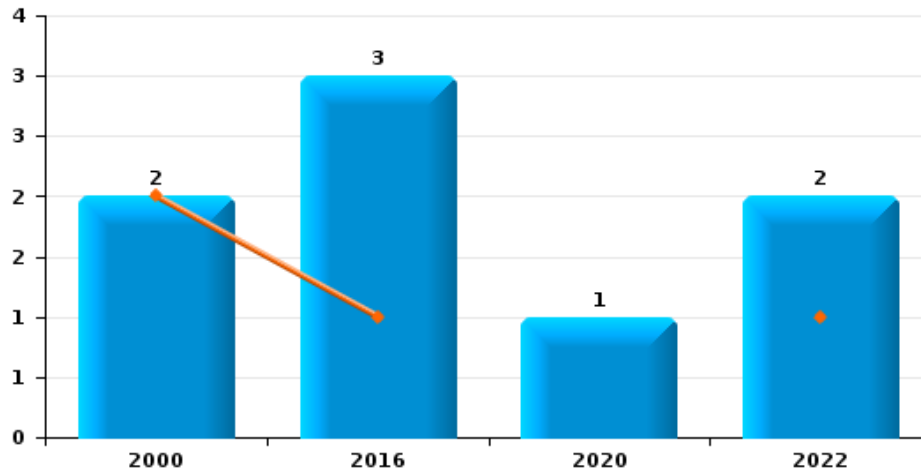
Vol à main armée



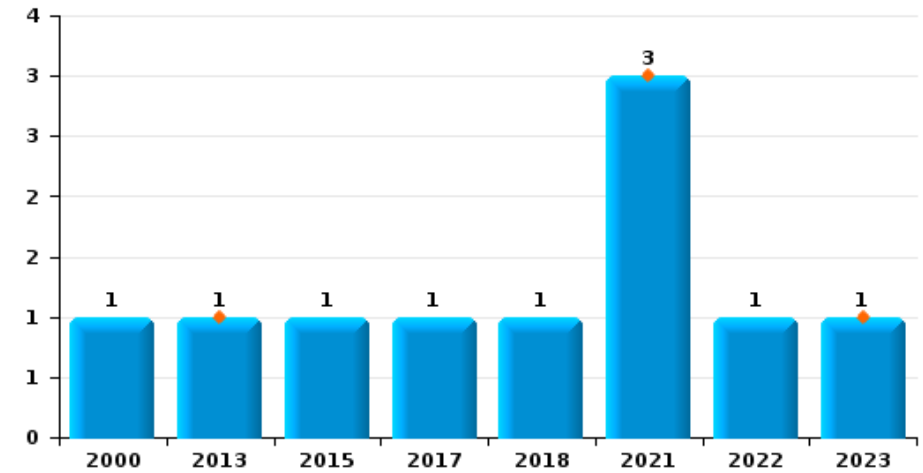
Vol à l'étalage



Vol avec violence sans arme



Vol à la tire

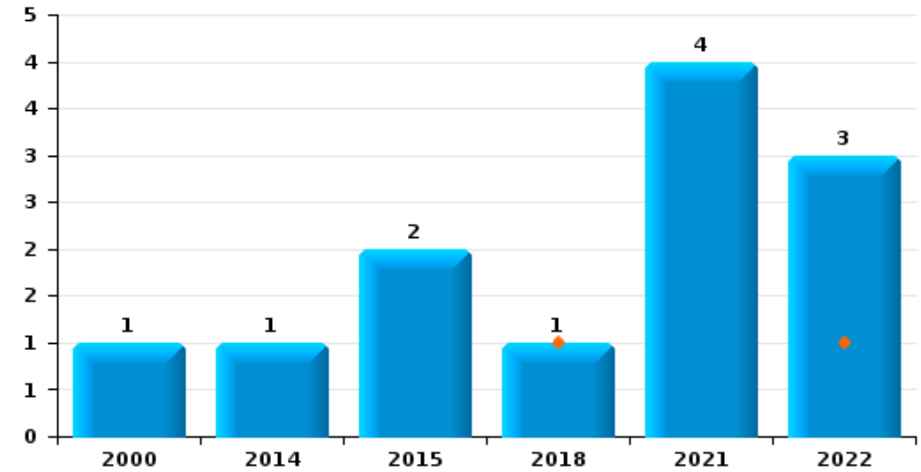




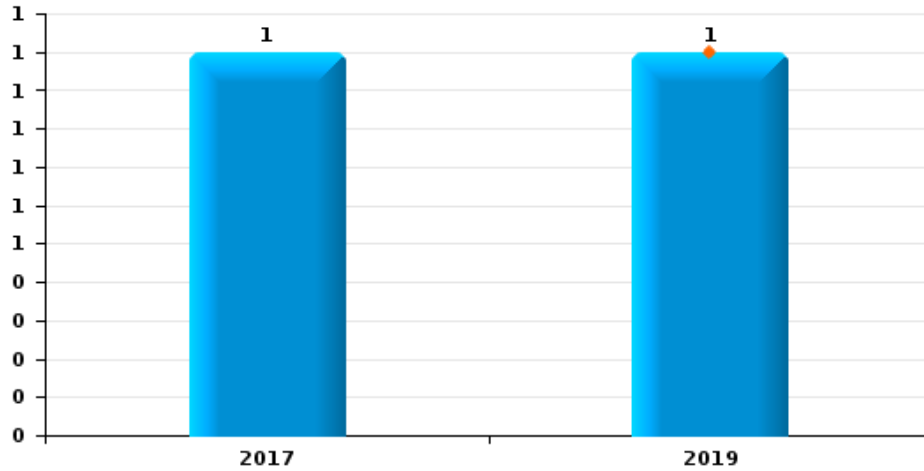
Galmaarden

Année	■
Trimestre 1	■

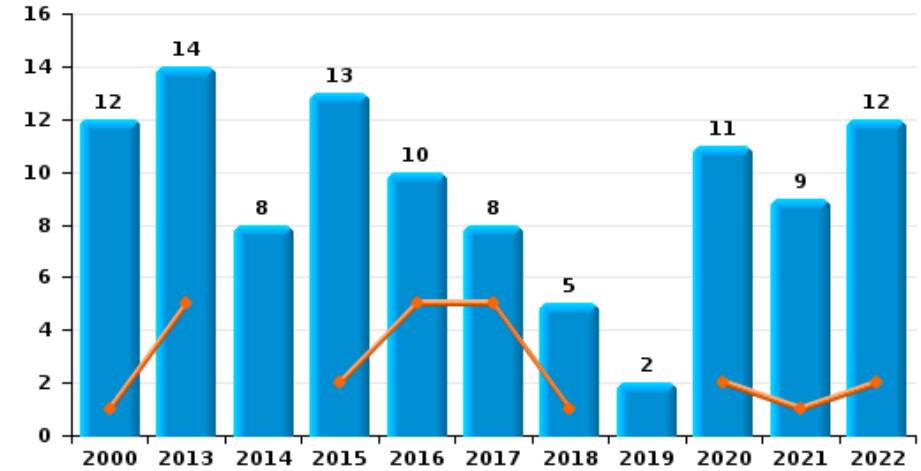
Graffiti



Vol à l'arraché



Dégradation de voiture





Galmaarden

FC Vol moyen de transport

		2000	2013	2014	2015	2016	2017	2018	2019	2020	2021	2022	2023
Vol de voiture	Trim 1	1								1			
	Trim 2			1					1				
	Trim 3	3	1			1			1				
	Trim 4	2			1	1	1						
	Total	6	1	1	1	2	1			2	1		
Carjacking	Trim 1	1											
	Total	1											
Homejacking	Trim 4	1											
	Total	1											
Vol dans les garages	Trim 3	1											
	Trim 4				1								
	Total	1			1								
Vol de vélomoteur	Trim 1	1						1	1				
	Trim 2										1		
	Trim 3			1	1								
	Trim 4		1									1	
	Total	1	1	1	1			1	1		1	1	
Vol de vélo	Trim 1			2				1	1				2
	Trim 2	3	2	1	2			2		1	1	1	
	Trim 3			2	6	5	2	1		2		2	
	Trim 4	1			4	6		1		1	1		
	Total	4	2	5	12	11	2	5	1	4	2	5	



FC Cambriolage

		2000	2013	2014	2015	2016	2017	2018	2019	2020	2021	2022	2023
Cambriolage dans habitation	Trim 1	2	4	8	16	15	10	11	9	1		2	2
	Trim 2	5	8	8	9	8	3	1	6	4	1	5	
	Trim 3	4	4	9	5	15	3	1		3	4	7	
	Trim 4	5	11	6	8	3		6	7	2	5	4	
Total		16	27	31	38	41	16	19	22	10	10	18	2
Cambriolage ds entreprise ou commerce	Trim 1	1		1	1		2		4				
	Trim 2	1	1	1					2		1		
	Trim 3	1						1		3		1	
	Trim 4	2		1	1		2	1	1				
Total		5	1	3	2		4	2	7	3	1	1	
Cambriolage ds service public ou bâtiment administ	Trim 2		2	1					1	1			
	Trim 3	1										1	
Total		1	2	1					1	1		1	
Cambriolage dans bâtiment (total)	Trim 1	3	4	9	17	15	12	11	13	1		2	2
	Trim 2	6	11	10	9	8	3	1	9	5	2	5	
	Trim 3	6	4	9	5	15	3	2		6	4	9	
	Trim 4	7	11	7	9	3	2	7	8	2	5	4	
Total		22	30	35	40	41	20	21	30	14	11	20	2



FC Vol autre

		2000	2013	2014	2015	2016	2017	2018	2019	2020	2021	2022	2023
Vol à main armée	Trim 2	1											
	Trim 3				1								
	Trim 4	2											
	Total	3			1								
Vol avec violence sans arme	Trim 1	2				1						1	
	Trim 2					2						1	
	Trim 4									1			
	Total	2				3				1		2	
Vol dans ou sur un véhicule	Trim 1	2	6	6	7	11	2	2		1	1		
	Trim 2		3	1		1	1	1	3	2			
	Trim 3	1	3	2	2	11				2		1	
	Trim 4	1	2	9		1	1		1	3	2	1	
	Total	4	14	18	9	24	4	3	4	8	3	2	
Vol d'armes et explosifs	Trim 1						1						
	Trim 2										1		
	Trim 3				1								
	Trim 4	1		1									
Total	1		1	1		1				1			
Vol à l'arraché	Trim 1								1				
	Trim 4						1						
	Total						1		1				
Vol à la tire	Trim 1		1								3		1
	Trim 3				1		1	1				1	
	Trim 4	1											
	Total	1	1		1		1	1			3	1	1



FC Vol autre

		2000	2013	2014	2015	2016	2017	2018	2019	2020	2021	2022	2023
Vol à l'étalage	Trim 1	1					5		1			2	
	Trim 2		1		1	2	1		1				
	Trim 3		1			1	1	3	1			3	
	Trim 4	1			2	3		4				1	
	Total	2	2		3	6	7	7	3				6
Vol par ruse	Trim 1		1										1
	Trim 2	1	3		1			1					
	Trim 3		1				1		1			1	
	Trim 4	1	1		1		1	1					
	Total	2	6		2		2	2	1				1
Vol de métaux	Trim 1		1			1		1					
	Trim 2			4					1				
	Trim 3				2								
	Trim 4											1	
	Total		1	4	2	1		1	1			1	
Vol sur les chantiers	Trim 1	1				2						1	
	Trim 3	1			1								
	Trim 4		1	1				1					
	Total	2	1	1	1	2		1				1	
Vol d'animaux	Trim 1									1			
	Trim 2	2		1			1						
	Trim 3		3	1		1							
	Trim 4		1	1									
	Total	2	4	3		1	1			1			
Vol de cargaison	Trim 1			1									
	Total			1									



Criminalité ICT

		2000	2013	2014	2015	2016	2017	2018	2019	2020	2021	2022	2023
Fraude de cartes de paiements	Trim 1												1
	Trim 2				1								
	Trim 4							1					
	Total				1		1						1
Phishing	Trim 1										2		5
	Trim 2				1				1	1			
	Total				1				1	3			5



FC Autre

		2000	2013	2014	2015	2016	2017	2018	2019	2020	2021	2022	2023
Violence contre les métiers d'intérêt général	Trim 2										1	2	
	Trim 4				1			2					
	Total				1			2			1	2	
Graffiti	Trim 1							1				1	
	Trim 2			1							1	1	
	Trim 3				1						2	1	
	Trim 4	1			1						1		
	Total	1		1	2				1			4	3
Dégradation de voiture	Trim 1	1	5		2	5	5	1		2	1	2	
	Trim 2	2	4	4	3	2	1	2	1	3		6	
	Trim 3	4	2		5	2	1	2	1	5	6	3	
	Trim 4	5	3	4	3	1	1			1	2	1	
	Total	12	14	8	13	10	8	5	2	11	9	12	
Rixe au couteau	Trim 2										1		
	Trim 3											1	
	Total										1	1	



PH Violence intrafamiliale (VIF)

		2000	2013	2014	2015	2016	2017	2018	2019	2020	2021	2022	2023
VIF: physique, dans le couple	Trim 1	2	4	1		2			4	5	4	2	2
	Trim 2		3	1	3	2	3	2	3	2	3	2	
	Trim 3	1	3	2	3	1	1	1	2	1	1	2	
	Trim 4	2	1	1		1	2	4	2	2			
	Total	5	11	5	6	6	6	7	11	10	8	6	2
VIF: physique, envers des descendants	Trim 1							3					
	Trim 2	1	1					1		1			
	Trim 3				1	1	2						
	Trim 4		1	2				1					
	Total	1	2	2	1	1	2	5		1			
VIF: physique, envers d'autres membres	Trim 1	3	1		1	1		1			1	1	1
	Trim 2	2	3			1		1	1	1	1	2	
	Trim 3	1	2							2		1	
	Trim 4	2	2						1				
	Total	8	8		1	2		2	2	3	2	4	1
VIF: sexuelle, dans le couple	Trim 2							1					
Total								1					
VIF: sexuelle, envers des descendants	Trim 3				1								
Total					1								
VIF: psychique, dans le couple	Trim 1	3	1	1	1	6	11		2	2		1	
	Trim 2	7	1	4	1	6	5	2	2	2	2	2	
	Trim 3	2	1		4	2	4	1		5		2	
	Trim 4	3			2	2				1		1	
	Total	15	3	5	8	16	20	3	4	10	2	6	
VIF: psychique, envers des descendants	Trim 3				1								
Total					1								



PH Violence intrafamiliale (VIF)

		2000	2013	2014	2015	2016	2017	2018	2019	2020	2021	2022	2023
VIF: psychique, envers d'autres membres	Trim 1						1		1				
	Trim 2										1		
	Trim 3		1							1			
	Trim 4											1	
Total			1				1		1	1	1	1	
VIF: économique, dans le couple	Trim 4		1							1			
Total			1							1			
VIF: économique, envers des descendants	Trim 4									1			
Total										1			
VIF: économique, envers d'autres membres	Trim 1	1	1						1				
	Trim 2	1		1		1					1		
	Trim 3				2	1							
	Trim 4	3										1	
Total		5	1	2	2	2			1		1	1	



PH Hormones et dopage

		2000	2013	2014	2015	2016	2017	2018	2019	2020	2021	2022	2023
Dopage humain	Trim 3								1				
	Total								1				
Engraissement illégal	Trim 1				1								
	Total				1								



PH Drogues

		2000	2013	2014	2015	2016	2017	2018	2019	2020	2021	2022	2023
Vente de cocaïne	Trim 1								1				
	Trim 2									1			
	Trim 3						1			1			
	Total						1		1	2			
Vente de drogues synthétiques	Trim 2									1			
	Trim 3						1						
	Total						1			1			
Production de cannabis (culture)	Trim 2											1	
	Total											1	



PH Traite des êtres humains

		2000	2013	2014	2015	2016	2017	2018	2019	2020	2021	2022	2023
TEH - exploitation sexuelle	Trim 4											1	
	Total											1	



PH Violence dans l'espace public

		2000	2013	2014	2015	2016	2017	2018	2019	2020	2021	2022	2023
Violence physique (transport public)	Trim 4				1								
	Total				1								
Violence physique (voie publique)	Trim 1		1		2	2		3	1	2			
	Trim 2		1	1	2			1		1		8	
	Trim 3	2			3		1	1	1	1	1		
	Trim 4			1		1			1				
Total	2	2	2	7	3	1	5	3	4	1	8		
Violence physique (autre endroit public)	Trim 4								1				
	Total								1				
Violence physique (endroit accessible au public)	Trim 1	1	1						1				
	Trim 2	3						2			1		
	Trim 3	1		1	2		1						
	Trim 4		1					1	1				
Total	5	2	1	2		1	3	2		1			
Violence sexuelle (transport public)	Trim 4											1	
	Total											1	
Violence sexuelle (voie publique)	Trim 1								1	1			
	Trim 2									1			
Total								1	2				
Violence sexuelle (endroit accessible au public)	Trim 2				1								
	Trim 3										1		
Total				1							1		
Violence psychique (transport public)	Trim 1								1				
	Total								1				



PH Violence dans l'espace public

		2000	2013	2014	2015	2016	2017	2018	2019	2020	2021	2022	2023
Violence psychique (voie publique)	Trim 1		2	1	2		1	1	2			1	2
	Trim 2	1	1	2		2	1	1		2		5	
	Trim 3	1			2	1	1	2		6		1	
	Trim 4	3	1	1	3		2	3			2		
	Total	5	4	4	7	3	5	7	2	8	2	7	2
Violence psychique (autre endroit public)	Trim 1			1				1	1				
Total			1					1	1				
Violence psychique (endroit accessible au public)	Trim 1						1	1				1	
	Trim 2			1		1		1				2	
	Trim 3	1				1	3		3	1			
	Trim 4			1	1			1			2	1	
	Total	1		2	1	2	4	3	3	1	2	4	
Vol à main armée (voie publique)	Trim 4	1											
Total	1												
Vol à main armée (endroit accessible au public)	Trim 2	1											
Total	1												
Vol avec violence sans arme (voie publique)	Trim 1	1											
Total	1												



PH Autre

		2000	2013	2014	2015	2016	2017	2018	2019	2020	2021	2022	2023
Terrorisme, extrémisme et radicalisme	Trim 2			1									
	Total			1									
Cyberharcèlement	Trim 1		1	1		2	1	2					
	Trim 2		1						1				
	Trim 3			1	2		3	1		1	1		
	Trim 4	1		2	1		1		1	1	1		
	Total	1	4	3	2	2	5	3	2	2	2	2	
Fraude à l'identité	Trim 1						1	1	2	2	3	2	2
	Trim 2	1			3		1			2		3	
	Trim 3	1			1	1	1		1	1	2	3	
	Trim 4					3			2	1	1	2	
	Total	2			4	4	3	1	5	6	6	10	2



Galmaarden

2022

FC Vol moyen de transport

	Jan	Fév	Avr	Juil	Sep	Nov	Total
Vol de vélomoteur						1	1
Vol de vélo	1	1	1	1	1		5

FC Cambriolage

	Mar	Juin	Juil	Août	Nov	Déc	Total
Cambriolage dans habitation	2	5	7		3	1	18
Cambriolage ds entreprise ou commerce			1				1
Cambriolage ds service public ou bâtiment administ				1			1
Cambriolage dans bâtiment (total)	2	5	8	1	3	1	20

FC Vol autre

	Jan	Mar	Mai	Juil	Août	Sep	Oct	Nov	Total
Vol avec violence sans arme		1	1						2
Vol dans ou sur un véhicule						1	1		2
Vol à la tire				1					1
Vol à l'étalage	1	1		1	1	1		1	6
Vol par ruse					1				1
Vol de métaux							1		1
Vol sur les chantiers	1								1



FC Autre

	Fév	Mar	Avr	Mai	Juin	Juil	Août	Sep	Nov	Total
Violence contre les métiers d'intérêt général					2					2
Graffiti		1			1			1		3
Dégradation de voiture	1	1	2	3	1	1	1	1	1	12
Rixe au couteau							1			1

PH Violence intrafamiliale (VIF)

	Jan	Fév	Mar	Avr	Mai	Juin	Juil	Août	Sep	Oct	Total
VIF: physique, dans le couple			2	1		1		1	1		6
VIF: physique, envers d'autres membres	1				2			1			4
VIF: psychique, dans le couple		1			1	1	1		1	1	6
VIF: psychique, envers d'autres membres										1	1
VIF: économique, envers d'autres membres										1	1

PH Drogues

	Mai	Total
Production de cannabis (culture)	1	1

PH Traite des êtres humains

	Déc	Total
TEH - exploitation sexuelle	1	1

PH Violence dans l'espace public

	Mar	Avr	Mai	Juin	Sep	Déc	Total
Violence physique (voie publique)		1	2	5			8
Violence sexuelle (transport public)						1	1
Violence psychique (voie publique)	1			5	1		7
Violence psychique (endroit accessible au public)	1		1	1		1	4



PH Autre

	Jan	Fév	Juin	Juil	Août	Sep	Déc	Total
Fraude à l'identité	1	1	3	1	1	1	2	10



2023

FC Cambriolage

	Jan	Mar	Total
Cambriolage dans habitation	1	1	2
Cambriolage dans bâtiment (total)	1	1	2

FC Vol autre

	Mar	Total
Vol à la tire	1	1
Vol par ruse	1	1

Criminalité ICT

	Jan	Fév	Mar	Total
Fraude de cartes de paiements	1			1
Phishing	2	2	1	5

PH Violence intrafamiliale (VIF)

	Jan	Fév	Total
VIF: physique, dans le couple	1	1	2
VIF: physique, envers d'autres membres	1		1

PH Violence dans l'espace public

	Fév	Mar	Total
Violence psychique (voie publique)	1	1	2

PH Autre

	Fév	Mar	Total
Fraude à l'identité	1	1	2

STATISTIQUES POLICIERES DE CRIMINALITE

LIEU DE PERPETRATION: COMMUNE

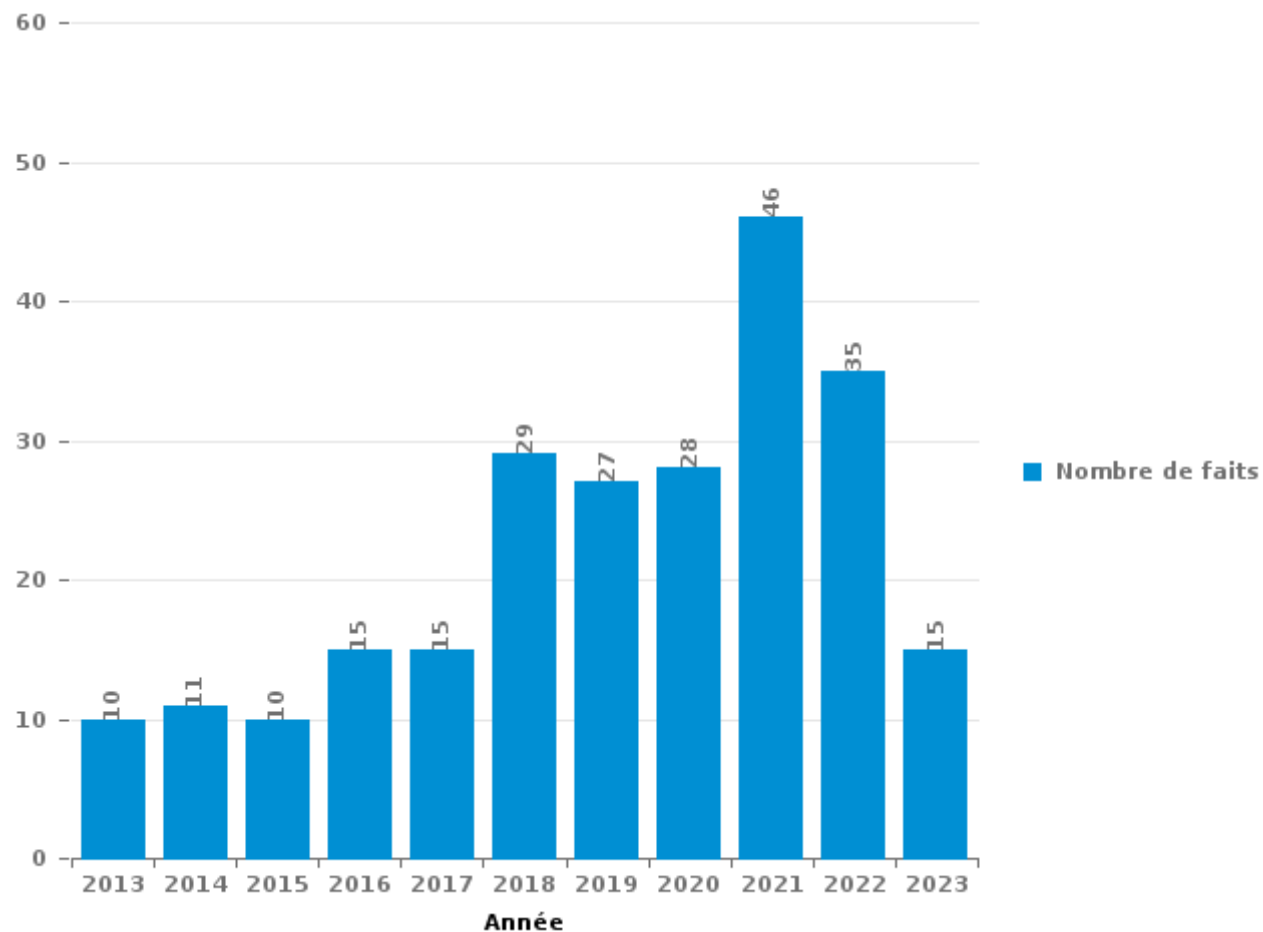
Galmaarden

PARTIE III : ICT



Galmaarden

Nombre total de délits avec un élément ICT/online, depuis 2013





Criminalité ICT/online au sens strict

Infractions (exhaustif)

	2013	2014	2015	2016	2018	2019	2020	2021	2022	2023
Criminalité informatique: Faux en informatique:						1	2	6		
Criminalité informatique: Fraude informatique:	1	3		3	8		5	14	7	10
Criminalité informatique: Hacking:	1	1	1	1	2	1	1	1	3	
Criminalité informatique: Sabotage:								1		
Infr. contre autres valeurs morales et sentiments: Violation de communication par particulier:					1					
Total:	2	4	1	4	11	2	8	22	10	10

Figures criminelles (à considérer spécifiquement – ne pas additionner avec d'autres éléments – risque de double comptage!)

	2016	2018	2020	2021	2023
Fraude de cartes de paiements	1	1			1
Phishing	1		1	3	5



Criminalité ICT/online au sens large

Infractions (uniquement si code-fait existe)

	2013	2014	2015	2016	2017	2018	2019	2020	2021	2022	2023
Fraude: Escroquerie: Fraude par internet	4	4	6	8	9	13	22	21	34	25	5
Infr. contre autres valeurs morales et sentiments: Cyberlokkig (leurre de mineur par ICT):						1					
Infr. contre les moeurs: Voyeurisme: Diffusion enregistrement nudité ou intimité						1				1	
Total:	4	4	6	8	9	15	22	21	34	26	5

Figures criminelles (à considérer spécifiquement – ne pas additionner avec d'autres éléments – risque de double comptage!)

	2013	2014	2015	2016	2017	2018	2019	2020	2021
Cyberharcèlement	4	3	2	2	5	3	2	2	2

STATISTIQUES POLICIERES DE CRIMINALITE

LIEU DE PERPETRATION: COMMUNE

Galmaarden

PARTIE IV : DESTINATION LIEU



Galmaarden

Vol et extorsion

	2000	2013	2014	2015	2016	2017	2018	2019	2020	2021	2022	2023
Habitation: maison	19	30	34	41	46	18	22	19	11	10	19	4
Voie publique	9	12	11	14	10	5	3	2	3	3	3	1
Magasin	5	6		4	6	11	9	6	3	1	8	
Habitation: allée	5	8	13	5	9	3		5		2	2	
Habitation: dépendances	4	7	2	4	11	1	2	7	3	2	2	2
Habitation: non précisée	2	4	4		3	2	1	7	4	3	2	1
Terrain	1	4	6	2	7	1	2	1	1	1	1	
Inconnue	1	3		3	1		1	4	4	3	2	1
Station de bus / métro et gare de chemin de fer	1	1	1	5	6	1	2		2		4	
Cimetière		6	4			2			1		1	
Entreprise	3		2	2	1	1	1	1	2		1	
Parking	1	2	2	1				1	2		3	
Maison de repos		3	2		1	4					1	
Moyen de transport: camion		3	2	1	2	1	1		1			
Autre		1		1	2	2	1	2				
Chantier	1	1	1	1	2		1				1	
Habitation: appartement			1		3	1	1	1	1			
Habitation: autre	1			1	1			3			1	
Habitation: garage				1	2		2		1	1		
Institution d'enseignement	1		1	1	2			1	1			
Moyen de transport: voiture			3		2				2			
Culture et loisirs	1	2						1		1		
Horeca	1		1	2				1				
Bâtiment administratif			1	2			1					
Moyen de transport: train / tram / métro				2		1	1					
Service public			1		1	2						
Emplacement de vélo		1		1			1					
Infrastructure sportive				2						1		
Stade	2		1									
Arrêt de bus / tram					1						1	
Eaux intérieures et maritimes	1		1									
Edifice religieux / lieu du culte		2										
Médecin / dentiste / pharmacien						2						
Service		1			1							
Banque / institution financière	1											
Moyen de transport: autobus / autocar									1			
Moyen de transport: autre					1							
Total	60	97	94	96	121	58	52	62	43	28	52	9

FPF/DGR/DRI/BIPOL - Statistiques policières de criminalité (date de clôture: 22/09/2023)

Les données pour les années 2001 jusqu'à 2012 ne sont plus publiées mais restent disponibles sur demande auprès du service BIPOL.

Les données pour 2023 ne concernent que le 1er trimestre.



Dégradation de la propriété

	2000	2013	2014	2015	2016	2017	2018	2019	2020	2021	2022	2023
Voie publique	12	14	10	6	10	6	4	3	5	5	6	1
Habitation: résidence principale	11	6	7	13	1	3	1	5	5	2	7	3
Terrain	3	2	8	10	7	3	1	4	3	1	1	1
Habitation: allée	6	5	2	2	2	2	1		2	3	1	
Habitation: jardin		1	3	5	6		1	4	2	1	2	
Parking	5	1	1	3	2	2		1				6
Habitation: non précisée	2	6	1	1	2		1	2		1	1	
Infrastructure sportive	1	2	2	5		1	1		1		1	
Autre			3	2			1	1	1	2	2	1
Moyen de transport: voiture	2	1	1	1	1				1	1		
Inconnue		1		2	1			1	1	1		
Stade		1			1	1		3				
Entreprise	2	1	1									
Banque / institution financière		1	2									
Cimetière			1		1				1			
Culture et loisirs		1	1									1
Edifice religieux / lieu du culte	1		2									
Habitation: garage	1			1						1		
Horeca	2											1
Institution d'enseignement		2	1									
Arrêt de bus / tram										2		
Habitation: dépendances		1								1		
Magasin					1		1					
Service public	1									1		
Chantier									1			
Emplacement de vélo									1			
Habitation: résidence secondaire									1			
Maison de débauche						1						
Moyen de transport: autre	1											
Total	50	46	46	51	35	19	12	24	25	22	28	7

FPF/DGR/DRI/BIPOL - Statistiques policières de criminalité (date de clôture: 22/09/2023)

Les données pour les années 2001 jusqu'à 2012 ne sont plus publiées mais restent disponibles sur demande auprès du service BIPOL.

Les données pour 2023 ne concernent que le 1er trimestre.



Galmaarden

Infractions contre l'intégrité physique

	2000	2013	2014	2015	2016	2017	2018	2019	2020	2021	2022	2023
Habitation	19	19	9	10	10	11	13	18	17	15	14	4
Voie publique	10	2	2	7	4	4	4	4	5	1	7	1
Inconnue	2			1	1		2		1	1	1	1
Habitation: allée	1		1				1		1	3	1	1
Terrain		1	1		1	1	1	1	1			1
Habitation: jardin					3						2	
Horeca	3	1				1						
Stade				1		1	1	1				
Culture et loisirs	1			1			1					
Parking							1	1			1	
Entreprise							1			1		
Infrastructure sportive	1		1									
Institution d'enseignement		1				1						
Magasin	1	1										
Service public								2				
Station de bus / métro et gare de chemin de fer				1						1		
Moyen de transport: autre							1					
Moyen de transport: train / tram / métro				1								
Total	38	25	14	22	19	19	26	27	25	22	26	8

FPF/DGR/DRI/BIPOL - Statistiques policières de criminalité (date de clôture: 22/09/2023)
 Les données pour les années 2001 jusqu'à 2012 ne sont plus publiées mais restent disponibles sur demande auprès du service BIPOL.
 Les données pour 2023 ne concernent que le 1er trimestre.

STATISTIQUES POLICIERES DE CRIMINALITE

LIEU DE PERPETRATION: COMMUNE

Galmaarden

PARTIE V : OBJETS ET MOYENS DE TRANSPORT

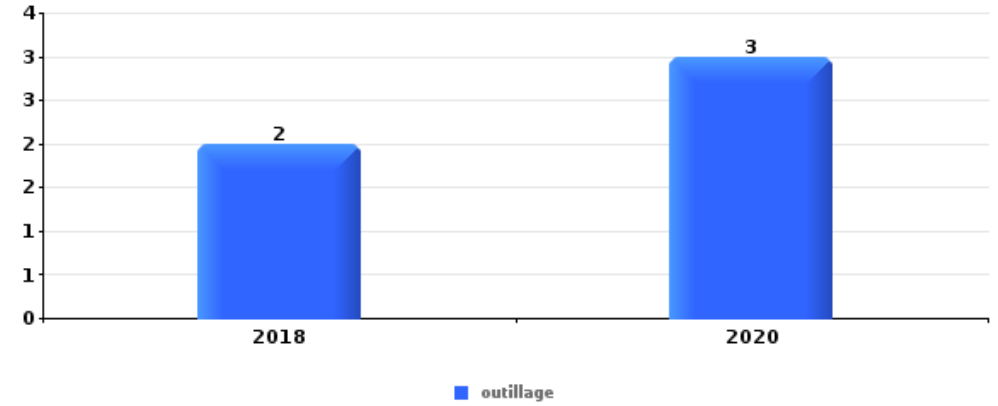


Galmaarden

Vol dans ou sur un véhicule

Top 5 Objets volés (sbd nombre de faits)

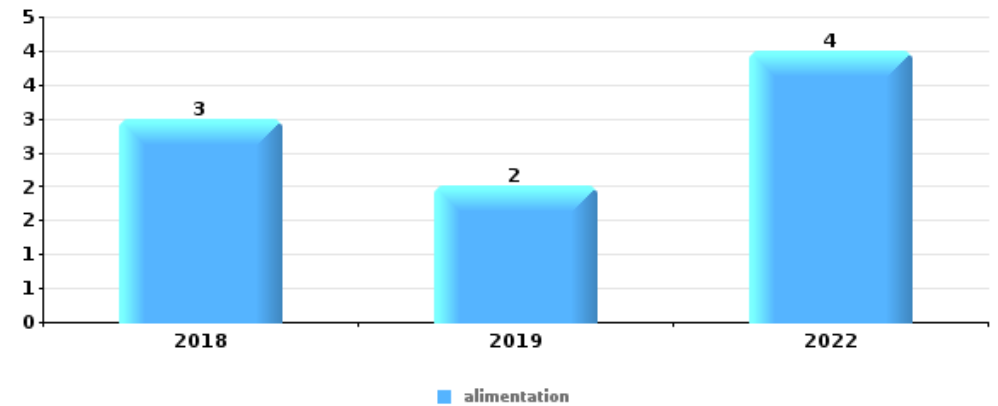
	2018	2019	2020	2021	2022	2023
1 outillage	2		3			
2 argent		1	2			
2 pièce de moyen de transport	1		1	1		
4 GSM et accessoires			2			
4 portefeuille		1	1			



Vol à l'étalage

Top 5 Objets volés (sbd nombre de faits)

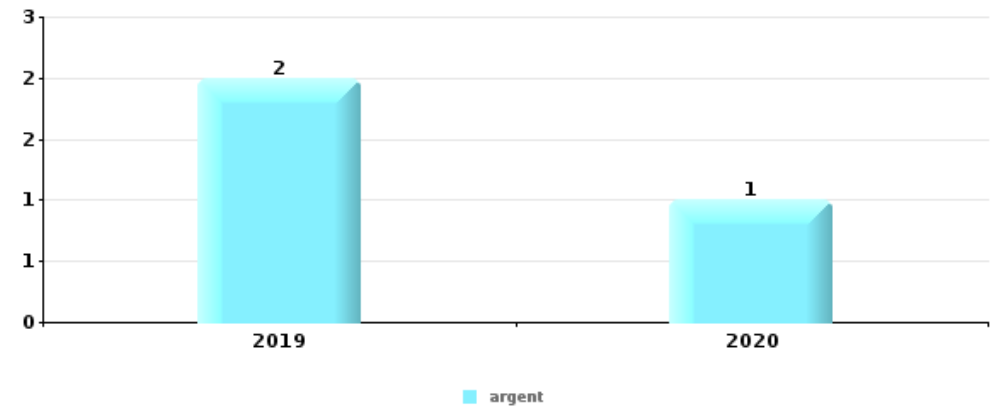
	2018	2019	2020	2021	2022	2023
1 alimentation	3	2			4	
2 tabac	2				2	
3 parfum / produit de beauté		1				
3 vêtement					1	





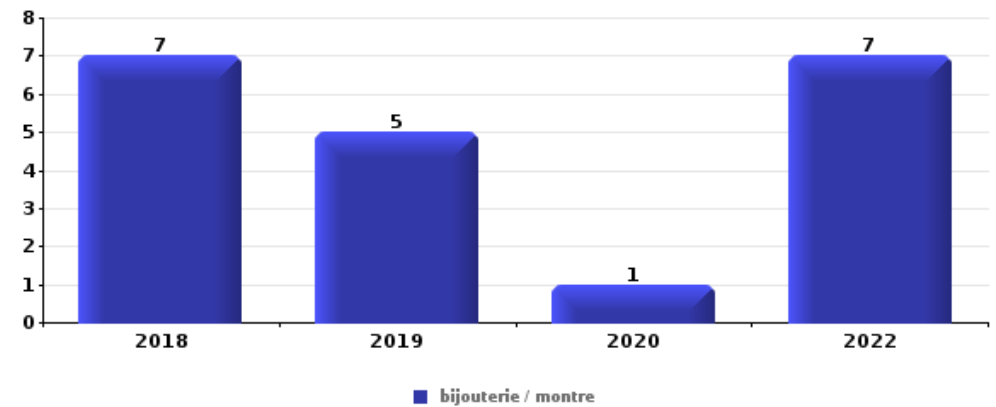
Cambriolage ds entreprise ou commerce

Top 5 Objets volés (sbd nombre de faits)		2018	2019	2020	2021	2022	2023
1	argent		2	1			
2	alimentation				1		
2	coffre-fort / coffret (argent) / caisse			1			
2	matériaux de construction / de chantier			1			
2	tabac		1				



Cambriolage dans habitation

Top 5 Objets volés (sbd nombre de faits)		2018	2019	2020	2021	2022	2023
1	bijouterie / montre	7	5	1		7	
2	argent	8	4	1		5	
3	ordinateur et accessoires	4	1		1		
4	parfum / produit de beauté	1	1			2	
5	coffre-fort / coffret (argent) / caisse		2			1	
5	outillage	1		1	1		



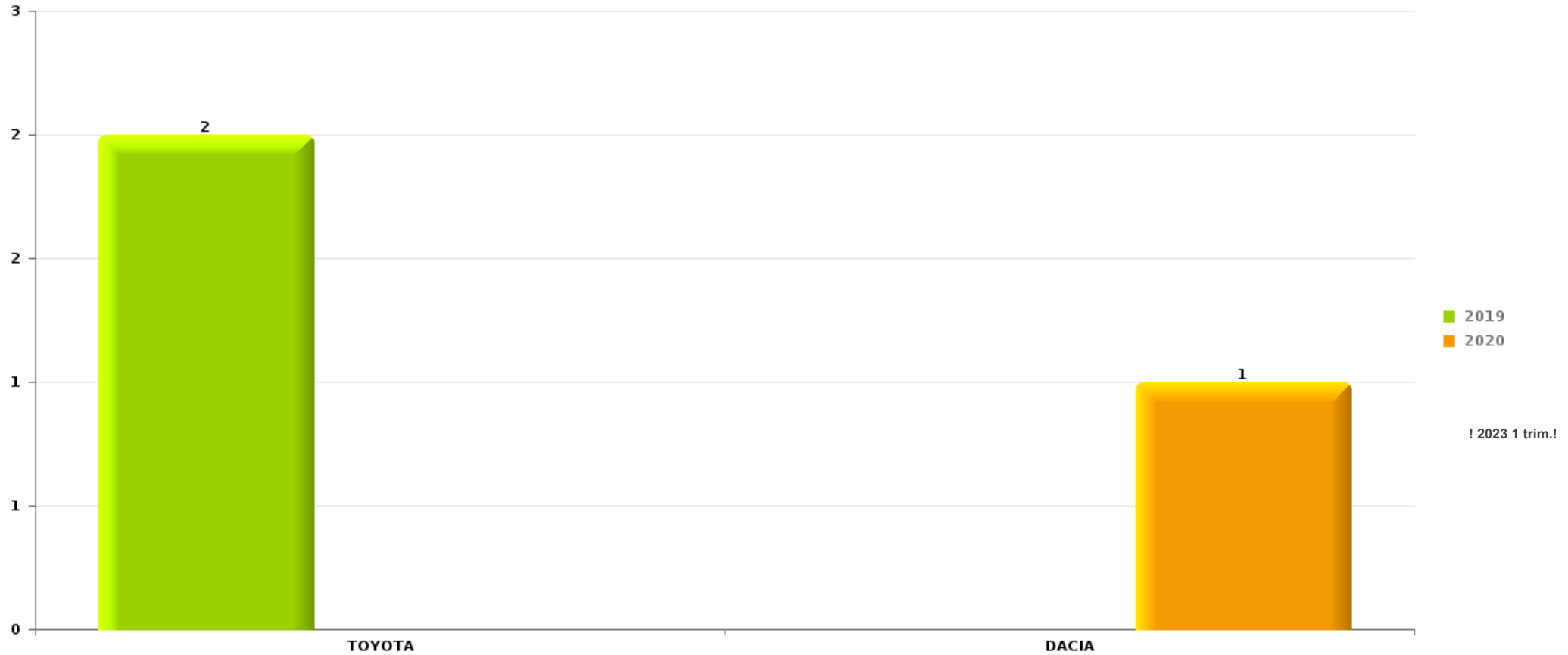
Remarque: en ce qui concerne les objets, aucun total n'est reproduit étant donné que plusieurs objets peuvent avoir été volés lors d'un même fait.



Galmaarden

Vol de voiture

Nombre de voitures volées par marque (Top 5)



STATISTIQUES POLICIERES DE CRIMINALITE

LIEU DE PERPETRATION: COMMUNE

Galmaarden

PARTIE VI : SUSPECTS



Partie 1: Niveau FAITS (comptage du nombre de faits pour lesquels un certain type de suspect est impliqué)

1.1. Nombre d'infractions selon le sexe des suspects identifiés (par catégorie principale)

Étant donné que, tant un suspect identifié masculin qu'un suspect identifié féminin peuvent être impliqués lors d'un même fait, il est possible que la somme des colonnes «Hommes» et «Femmes» soit supérieure à la valeur de la colonne «Total...» (voir également la note méthodologique)

Galmaarden

2023

Catégorie principale / Sexe	Nombre total de faits avec au moins 1 suspect	Hommes	%	Femmes	%
Infr. contre l'intégrité physique	3	3	100,0%		
Législation sur les étrangers	3	3	100,0%		
Environnement	2	2	100,0%	1	50,0%
Infr. contre autres valeurs morales et sentiments	2	2	100,0%		
Législation économique	2	2	100,0%		
Travail	2	2	100,0%		
Criminalité informatique	1	1	100,0%		
Drogues	1	1	100,0%		
Infr. contre la sécurité publique	1	1	100,0%		
Infr. contre l'autorité publique	1	1	100,0%		
Ivresse et alcool	1	1	100,0%		
Registre de population	1	1	100,0%		
Total	20	20	100,0%	1	5,0%



1.2. Nombre d'infractions selon le sexe des suspects identifiés (par figure criminelle)

Étant donné que, tant un suspect identifié masculin qu'un suspect identifié féminin peuvent être impliqués lors d'un même fait, il est possible que la somme des colonnes «Hommes» et «Femmes» soit supérieure à la valeur de la colonne «Total...» (voir également la note méthodologique)

Galmaarden

2023

Criminalité ICT

Figure criminelle / Sexe	Nombre total de faits avec au moins 1 suspect identifié	Hommes	%
Phishing	1	1	100,0%
Total	PA	PA	PA

PH Violence intrafamiliale (VIF)

Figure criminelle / Sexe	Nombre total de faits avec au moins 1 suspect identifié	Hommes	%
VIF: physique, envers d'autres membres	1	1	100,0%
Total	PA	PA	PA

PH Violence dans l'espace public

Figure criminelle / Sexe	Nombre total de faits avec au moins 1 suspect identifié	Hommes	%
Violence psychique (voie publique)	1	1	100,0%
Total	PA	PA	PA





1.3. Nombre d'infractions selon l'âge des suspects identifiés (par catégorie principale)

Étant donné que, tant un suspect identifié mineur qu'un suspect identifié majeur peuvent être impliqués lors d'un même fait, il est possible que la somme des colonnes «Mineur» et «Majeur» soit supérieure à la valeur de la colonne «Total...»
(voir également la note méthodologique)

Galmaarden

2023

Catégorie principale / Âge	Nombre total de faits avec au moins 1 suspect identifié	Majeur	%
Infr. contre l'intégrité physique	3	3	100,0%
Législation sur les étrangers	3	3	100,0%
Environnement	2	2	100,0%
Infr. contre autres valeurs morales et sentiments	2	2	100,0%
Législation économique	2	2	100,0%
Travail	2	2	100,0%
Criminalité informatique	1	1	100,0%
Drogues	1	1	100,0%
Infr. contre la sécurité publique	1	1	100,0%
Infr. contre l'autorité publique	1	1	100,0%
Ivresse et alcool	1	1	100,0%
Registre de population	1	1	100,0%
Total	20	20	100,0%



1.4. Nombre d'infractions selon l'âge des suspects identifiés (par figure criminelle)

Étant donné que, tant un suspect identifié mineur qu'un suspect identifié majeur peuvent être impliqués lors d'un même fait, il est possible que la somme des colonnes «Mineur» et «Majeur» soit supérieure à la valeur de la colonne «Total...»
(voir également la note méthodologique)

Galmaarden

2023

Criminalité ICT

Figure criminelle / Âge	Nombre total de faits avec au moins 1 suspect identifié	Majeur	%
Phishing	1	1	100,0%
Total	PA	PA	PA

PH Violence intrafamiliale (VIF)

Figure criminelle / Âge	Nombre total de faits avec au moins 1 suspect identifié	Majeur	%
VIF: physique, envers d'autres membres	1	1	100,0%
Total	PA	PA	PA

PH Violence dans l'espace public

Figure criminelle / Âge	Nombre total de faits avec au moins 1 suspect identifié	Majeur	%
Violence psychique (voie publique)	1	1	100,0%
Total	PA	PA	PA



Partie 2: Niveau SUSPECTS-FAIT (comptage du nombre de combinaisons suspect-fait)

2.1. Nombre de suspects-fait selon le sexe des suspects identifiés (TOP 5 des catégories principales)

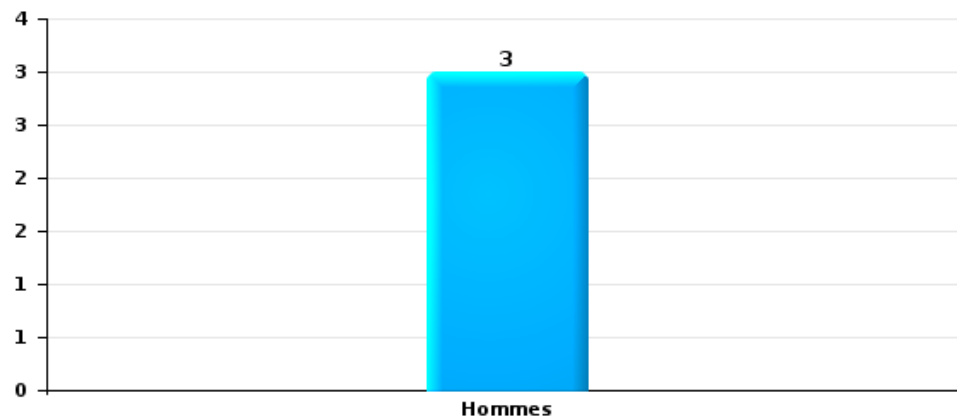
Lorsqu'un même suspect a commis plusieurs faits durant la période considérée, il est aussi comptabilisé plusieurs fois (voir également la note méthodologique)

Galmaarden

2023

Infr. contre l'intégrité physique

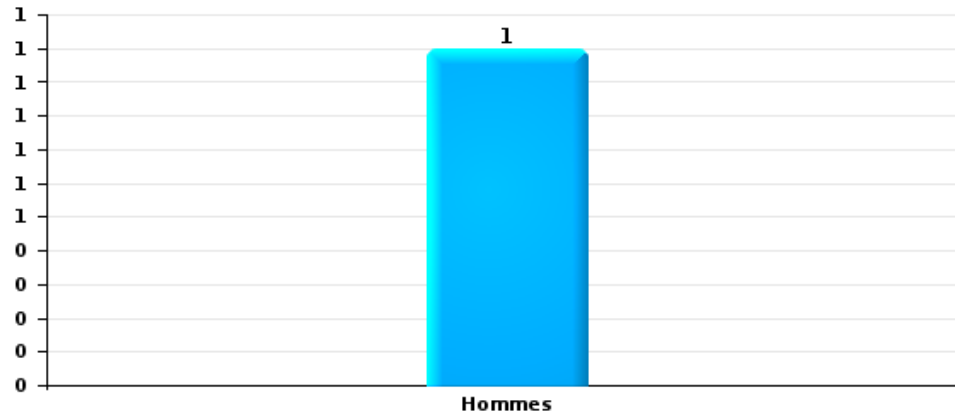
Nombre de suspects-fait selon le sexe





Drogues

Nombre de suspects-fait selon le sexe





2.2. Nombre de suspects-fait selon le sexe des suspects identifiés (TOP 5 des figures criminelles)

Lorsqu'un même suspect a commis plusieurs faits durant la période considérée, il est aussi comptabilisé plusieurs fois
(voir également la note méthodologique)

Galmaarden

2023



2.3. Nombre de suspects-fait selon l'âge des suspects identifiés (TOP 5 des catégories principales)

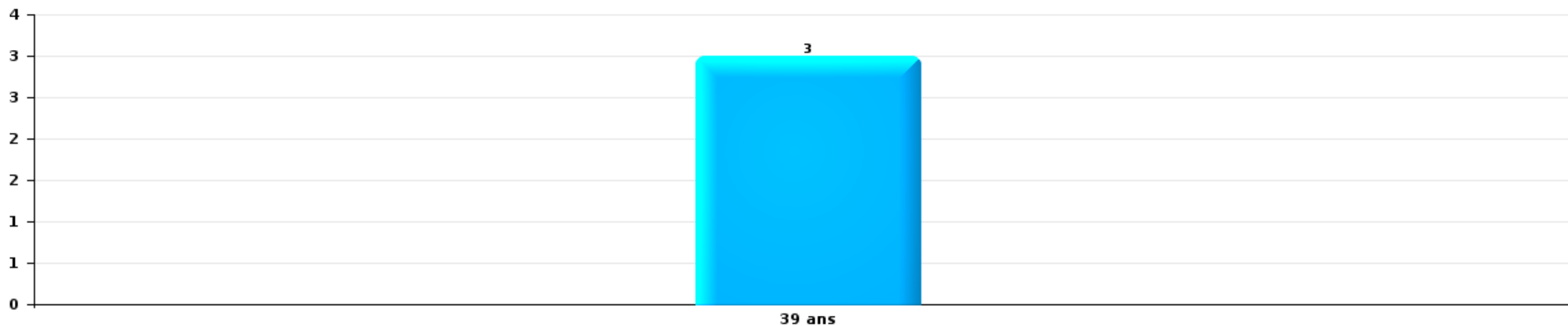
1) Lorsqu'un même suspect a commis plusieurs faits durant la période considérée, il est aussi comptabilisé plusieurs fois, qu'il ait le même âge ou non – 2) Les suspects au-dessous de 14 ans et à partir de 90 ans ne sont pas repris dans le tableau (voir également la note méthodologique)

Galmaarden

2023

Infr. contre l'intégrité physique

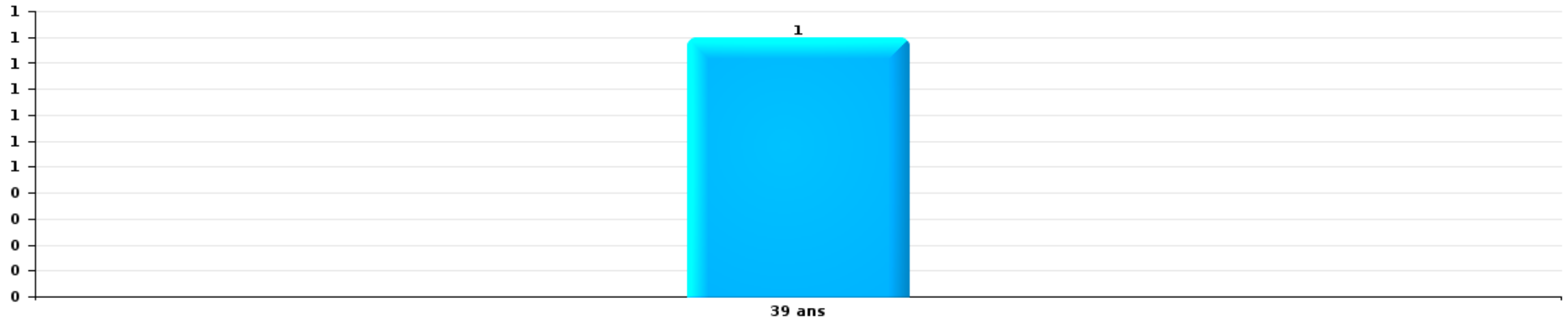
Nombre de suspects-fait par âge (chronologique)





Drogues

Nombre de suspects-fait par âge (chronologique)





2.4. Nombre de suspects-fait selon l'âge des suspects identifiés (TOP 5 des figures criminelles)

1) Lorsqu'un même suspect a commis plusieurs faits durant la période considérée, il est aussi comptabilisé plusieurs fois, qu'il ait le même âge ou non – 2) Les suspects au-dessous de 14 ans et à partir de 90 ans ne sont pas repris dans le tableau (voir également la note méthodologique)

Galmaarden

2023

STATISTIQUES POLICIERES DE CRIMINALITE

LIEU DE PERPETRATION: COMMUNE

Galmaarden

***ANNEXE I: DETAIL PAR CATEGORIE DE DELIT
CODE PENAL***

Infraction Code pénal

Infr. contre l'intégrité physique

			2000	2013	2014	2015	2016	2017	2018	2019	2020	2021	2022	2023
Assassinat	Autres	Tent.					1							
		Sous-total					1							
Meurtre	Non spécifié	Acc.							1					
	Autres	Tent.			1									
		Sous-total			1				1					
Torture et maltraitance	Traitement inhumain	Acc.				1								
		Sous-total				1								
Coups et/ou blessures vol. en sphère familiale	Entre partenaires ou ex-partenaires	Acc.	5	11	5	6	6	6	7	11	10	8	6	1
	Lors d'un différend familial en général	Tent.												1
	Par les parents envers un mineur	Acc.	8											
	Envers les parents	Acc.	1	1	2			1	2					
	Envers d'autres ascendants directs ou collatéraux	Acc.		3		1	1			1	3	2	3	1
		Acc.		2			1			2	1	1		1
	Sous-total		14	17	7	7	8	7	11	13	14	10	10	3
Coups et/ou blessures vol. hors sphère familiale	Bagarres (=coups réciproques)	Acc.	3	3	1	1	3	2	1	3	2	2	5	3
	Coups envers fonctionnaire de police	Acc.							2			1	2	
	Envers un mineur par une pers. ayant autorité	Acc.				1					1	1	1	
	Envers un mineur qualité de l'auteur inconnue	Acc.						1				1		
	Envers pers. vulnérable (qualité auteur inconnue)	Acc.											1	
	Coups envers personnel transport public	Acc.				1								
	Non spécifié	Acc.	9	5	5	7	5	5	8	8	5	6	6	
	Sous-total		12	8	6	10	8	8	11	11	8	11	15	3
Abstention coupable		Acc.				1					1			
		Sous-total				1					1			
Autres infr. volontaires. c/ l'intégrité phys.	Administration substances nuisibles	Acc.							1					
	Entrave méchante à la circulation	Acc.	2			2					1			
	Voies de faits et violences légères	Acc.	3					2	1	2		1	1	
		Sous-total	5			2		2	2	2	2	1	1	1
Infr. involontaires contre l'intégrité physique	Coups et/ou blessures involontaires	Acc.	1			1			1	1				
	Morsure de chien	Acc.			1		1	2			1			2
	Non spécifié	Acc.	6											
		Sous-total	7		1	1	1	2	1	1	1			2
	Total	38	25	14	22	19	19	26	27	25	22	26	8	

Infr. contre la liberté individuelle

		2000	2013	2014	2015	2016	2017	2018	2019	2020	2021	2022	2023
Enlèvement de mineur ou personne vulnérable	Enlèvement parental	Acc.			1								
		Sous-total			1								
Détention par un particulier		Acc.	1						1				
		Sous-total	1						1				
		Total	1		1				1				

Infr. contre les mœurs

			2000	2013	2014	2015	2016	2017	2018	2019	2020	2021	2022	2023
Viol n'ayant pas causé la mort	Victime < 10a	Acc.				1								
	Victime 10a - 14a	Acc.			1		1				1			
	Victime 14a - 16a	Acc.								1				
	Victime majeure	Acc.					1		2					
		Sous-total			1	1	2		2	1	1			
Viol n'ayant pas causé la mort (nvCPS)	Victime majeure	Tent.											1	
		Sous-total											1	
Attentat à la pudeur avec violence / menace	Victime < 16a	Acc.				1								
	Victime majeure	Acc.					1			1		2		
		Sous-total				1	1			1		2		
Attentat à la pudeur sans violence / menace	Victime < 16a	Acc.					1	1				1		
	Victime âge inconnu	Acc.				1				1				
		Sous-total				1	1	1		1		1		
Atteinte intégrité sexuelle sans mort (nvCPS)	Victime < 16a	Acc.											1	
	Victime majeure	Acc.											1	
		Sous-total											2	
Pornographie infantile	Détention	Acc.			2				1					
	Distribution	Acc.			1				1					
		Sous-total			3				2					
Incitation à la débauche	Victime mineure	Acc.		1	1									
		Sous-total		1	1									
Outrage public aux bonnes mœurs	Actions (exhibitionnisme, etc.)	Acc.						1		2	2			
	Ecrits, images, objets	Acc.					1						1	
		Sous-total	1				1	1		2	2		1	
Voyeurisme	Diffusion enregistrement nudité ou intimité	Acc.							1				1	
		Sous-total							1				1	
Diffusion contenu sex. but méchant/lucrat. (nvCPS)	Victime majeure	Acc.											1	
		Sous-total											1	
Exploitation sexuelle mineurs-prostitution (nvCPS)	Incitation à la débauche/prostit. (nvCPS)	Acc.											1	
		Sous-total											1	
		Total	1	1	5	3	5	2	5	5	3	3	7	

Infr. contre autres valeurs morales et sentiments

			2000	2013	2014	2015	2016	2017	2018	2019	2020	2021	2022	2023
Harcèlement	Harcèlement par téléphone (OLD)	Acc.	1											
		Acc.	3	7	3	12	8	6	12	7	12	6	12	4
	Sous-total	4	7	3	12	8	6	12	7	12	6	12	4	
Violation de sépulture		Acc.							1	2				
		Sous-total							1	2				
Atteinte à l'honneur	Calomnie et diffamation	Acc.		1	2		3	3	2	5		2	3	
	Déclaration calomnieuse	Acc.				1		1						
	Imputation calomnieuse	Acc.	1	1								1	2	1
	Injures (Délit)	Acc.	1	1	3			1	2	1	4		2	1
		Sous-total	2	3	6		4	4	5	6	4	3	7	2
Vie privée	Violation de domicile par un particulier	Acc.	2			2	1					2		
		Sous-total	2			2	1					2		
Violation de communication par particulier		Acc.							1					
		Sous-total							1					
Cyberlokkig (leurre de mineur par ICT)		Acc.							1					
		Sous-total							1					
Occupation bien d'autrui (squatter)	Pénétrer / occuper / séjourner (bien non habité)	Acc.								1				
		Sous-total								1				
		Total	8	10	9	14	13	10	20	16	16	11	19	6

Infr. relative au statut juridique de l'enfant

			2000	2013	2014	2015	2016	2017	2018	2019	2020	2021	2022	2023
Non-représentation d'enfants	Par les parents	Acc.		1										
		Sous-total		1										
		Total		1										

Vol et extorsion

			2000	2013	2014	2015	2016	2017	2018	2019	2020	2021	2022	2023
Vol avec circ. aggr.	Avec violence	Acc.	2			1								
	Sans violence	Acc.	14	28	32	31	43	15	15	18	16	9	17	2
		Tent.	10	13	20	24	36	8	9	26	8	5	10	3
		Sous-total	26	41	52	56	79	23	24	44	24	14	27	5
Vol sans circ. aggr.	Sans violence, Vol à la tire	Acc.		1		1		1	1			3	1	1
	Sans violence, Vol d'usage	Acc.		1		1								
	Sans violence, Vol domestique	Acc.		2	2	2	7	6	3	2	2	1		
	Sans violence	Acc.	25	50	35	33	29	26	22	14	16	9	21	2
		Tent.	2	2	5	3	3	2	2	1		1	1	
		Sous-total	27	56	42	40	39	35	28	17	18	14	23	3
Vol non spécifié		Acc.	7											
		Sous-total	7											
Extorsion		Acc.					2				1		1	1
		Tent.					1			1			1	
		Sous-total					3			1	1		2	1
		Total	60	97	94	96	121	58	52	62	43	28	52	9

Fraude

		2000	2013	2014	2015	2016	2017	2018	2019	2020	2021	2022	2023	
Blanchiment d'argent	Acc.				1					2		1		
	Sous-total				1					2		1		
Recel	Recel simple	Acc.					1		1					
	Sous-total						1		1					
Grivèlerie	Voiture de location	Acc.				1								
	Logements	Acc.					1							
	Sous-total					1	1							
Détournement et destruction frauduleuse	Cel frauduleux	Acc.	7											
	D'argent, de papiers, etc.	Acc.												
	D'héritage	Acc.					1							
	Non spécifié	Acc.							1	1	1			
Sous-total		7							1	3	1			
Escroquerie	Fraude par internet	Acc.		4	4	5	6	7	13	17	21	31	24	
		Tent.				1	2	2		5		3	1	
	Escroquerie sans internet	Acc.		3	9	6		1		3	3		2	
		Tent.					2			2	1		2	
Non spécifié	Acc.	5												
Sous-total		5	7	13	12	10	10	13	27	25	34	29	6	
Tromperie	Marchandises vendues / travail fourni	Acc.				1								
	Sous-total					1								
Abus de confiance et infr. apparentées	Abus de confiance	Acc.	6	2	1	1		1	1	2	4	2	4	
		Tent.	1											
	Abus des faiblesses	Acc.								1				
Sous-total		7	2	1	1		1	1	3	4	2	4		
Abus de biens sociaux	Autres	Acc.								1				
	Sous-total									1				
Infr. liées à l'insolvabilité	Par des tiers	Acc.		1										
	Non spécifié	Acc.									1	1		
	Sous-total			1							1	1		
Chèques sans provision		Acc.	5											
	Sous-total		5											
Total			24	12	14	15	13	14	14	32	35	38	35	6

Dégradation de la propriété

			2000	2013	2014	2015	2016	2017	2018	2019	2020	2021	2022	2023
Incendie volontaire	Dans lieu habité (de jour)	Acc.									1			
	Dans lieu habité (de nuit)	Acc.							1					
	Dans un autre lieu (de jour)	Acc.	1			2	1							
	Dans un autre lieu (de nuit)	Acc.			1	2					1			
	Dans un autre lieu (moment indéterminé)	Acc.			1									
	Non spécifié	Acc.	1											
		Sous-total	2		2	4	1		1		2			
Incendie involontaire		Acc.		2	1	3		1		1			2	1
		Tent.									1			
		Sous-total		2	1	3		1		1	1		2	1
Destruction, dénaturation, dégradation	Avec circ. aggr.	Acc.	3	1	1	2	1					2		
	Destruction de biens agricoles	Acc.				2			1	1				
	Non spécifié	Acc.	1											
		Sous-total	4	1	2	2	3		1	1		2		
Vandalisme	Sur véhicules	Acc.	14	15	9	13	11	8	5	4	12	9	11	1
	Sur autres biens mobiliers	Acc.	14	6	6	4	2	2	2	4	3	1		
	Graffitis	Acc.	1		1	2			1			4	3	
	Autres détériorations sur biens immobiliers	Acc.	11	20	16	18	9	6	2	11	5	5	10	5
		Acc.	3	2	9	5	9	2		3	2	1	2	
	Dégradation de clôture	Tent.	1											
		Sous-total	44	43	41	42	31	18	10	22	22	20	26	6
		Total	50	46	46	51	35	19	12	24	25	22	28	7

Infr. contre la Sécurité de l'Etat

			2000	2013	2014	2015	2016	2017	2018	2019	2020	2021	2022	2023
Terrorisme	Groupe terroriste	Acc.			1									
		Sous-total			1									
		Total			1									

FPF/DGR/DR/BIPOL - Statistiques policières de criminalité (date de clôture: 22/09/2023)
 Les données pour les années 2001 jusqu'à 2012 ne sont plus publiées mais restent disponibles sur demande auprès du service BIPOL.
 Les données pour 2023 ne concernent que le 1er trimestre.

Infr. contre la sécurité publique

			2000	2013	2014	2015	2016	2017	2018	2019	2020	2021	2022	2023
Organisation criminelle	Acc.							1			1			
	Sous-total							1			1			
Association de malfaiteurs	Acc.				1	1				1				
	Sous-total				1	1				1				
Evasion de prisonniers	Non-respect surveillance électronique	Acc.		1		1							1	
	Sous-total			1		1							1	
Menaces	Menace d'attentat	Acc.		1	1			3	2					
	Verbales	Acc.	11	7	9	9	14	7	7	6	12	6	7	1
	Ecrites	Acc.	1	9	1	5	1	4	2	4	3	2	5	1
	Par gestes, emblèmes	Acc.	4	1	6	3		2	5	5	2		3	
	Non spécifié	Acc.				1								
	Sous-total		16	18	17	18	15	16	16	15	17	8	15	2
	Total		16	19	17	20	16	17	16	16	18	8	16	2

Infr. contre l'autorité publique

		2000	2013	2014	2015	2016	2017	2018	2019	2020	2021	2022	2023
Violence c/ personnes investies autorité publique	Acc.										1		
	Sous-total										1		
Rébellion	Rébellion armée	Acc.					2					1	
	Rébellion non armée	Acc.			1		1	3		1		3	
	Sous-total	1			1		3	3		1		4	
Outrages	Acc.				1		1	1		3		1	1
	Sous-total				1		1	1		3		1	1
Autres infractions	Bris de scellés	Acc.		1									
	Sous-total			1									
Total		1		1	2		4	4		4	1	5	1

Infr. contre la foi publique

			2000	2013	2014	2015	2016	2017	2018	2019	2020	2021	2022	2023
Faux en écritures	Faux en écritures	Acc.	4		3	3			1	3			5	
		Tent.							1					
	Usage de faux en écrit. et écrit. falsifiées	Acc.				1			1	1				
		Sous-total	4		3	4			3	4			5	
Usurpation	De titres	Acc.					1						1	
	De nom	Acc.			3	4	3	1	1	1	1	4	5	1
		Sous-total			3	5	3	1	1	1	1	4	6	1
Fausses monnaies	Emission	Acc.										1		
		Sous-total										1		
Faux en justice	Fausses déclarations	Acc.								1				
		Sous-total								1				
		Total	4		3	7	5	3	4	6	1	5	11	1



Galmaarden

Infraction Code pénal

Infr. contre la famille

	2000	2013	2014	2015	2016	2017	2018	2019	2020	2021	2022	2023
Abandon de famille Acc.					1							
Sous-total					1							
Refus du droit aux relations personnelles Acc.	15	1	5	6	16	19	3	4	9	2	5	
Sous-total	15	1	5	6	16	19	3	4	9	2	5	
Non-acquittement pension alimentaire Acc.	4	1	2	2	1			1				
Sous-total	4	1	2	2	1			1				
Total	19	2	7	8	18	19	3	5	9	2	5	

Criminalité informatique

	2000	2013	2014	2015	2016	2017	2018	2019	2020	2021	2022	2023
Hacking Acc.		1	1	1	1		2	1	1	1	3	
Sous-total		1	1	1	1		2	1	1	1	3	
Faux en informatique Acc.								1	2	6		
Sous-total								1	2	6		
Fraude informatique Acc.			3		2		7		5	13	6	10
Tent.		1			1		1			1	1	
Sous-total		1	3		3		8		5	14	7	10
Sabotage Acc.										1		
Sous-total										1		
Total		2	4	1	4		10	2	8	22	10	10



Contravention Code pénal

		2000	2013	2014	2015	2016	2017	2018	2019	2020	2021	2022	2023
Injures (Contravention)	Acc.	2											
	Sous-total	2											
Destruction d'animaux (Contravention)	Tent.	1											
	Sous-total	1											
Autres contraventions CP	Acc.	2	2										
	Sous-total	2	2										
Total		5	2										

STATISTIQUES POLICIERES DE CRIMINALITE

LIEU DE PERPETRATION: COMMUNE

Galmaarden

***ANNEXE II: DETAIL PAR CATEGORIE DE DELIT
LOIS SPECIALES***



Galmaarden

Infraction Lois spéciales

Drogues

			2000	2013	2014	2015	2016	2017	2018	2019	2020	2021	2022	2023
Détention	Acc.		2	4	3	1		4	5	4	5	3	9	1
	Sous-total		2	4	3	1		4	5	4	5	3	9	1
Usage	Faciliter l'usage	Acc.		1		1					1		2	
	Désordre, scandale ou danger dans un espace public	Acc.									1			
	Sous-total			1		1					2		2	
Importation et exportation	Acc.			1										
	Sous-total			1										
Fabrication	Acc.			1				1					1	
	Sous-total			1				1					1	
Commerce	Acc.		1	1			1	3	1	2	4	1		
	Sous-total		1	1			1	3	1	2	4	1		
Autres	Acc.				1		1	1	3		2		2	
	Sous-total				1		1	1	3		2		2	
Total			3	8	4	2	2	9	9	6	13	4	14	1

Législation sur les étrangers

			2000	2013	2014	2015	2016	2017	2018	2019	2020	2021	2022	2023
Transmigration illégale	Accès au territoire	Acc.		1										
	Séjour	Acc.	1	1	2	1			1	1	1			3
	Inscription au registre des étrangers	Acc.			1	1								
	Sous-total		1	2	3	2			1	1	1			3
Total			1	2	3	2			1	1	1			3



Environnement

			2000	2013	2014	2015	2016	2017	2018	2019	2020	2021	2022	2023
Déchets	Déchets par professionnel	Acc.					4	5	1				2	
	Déchets par particulier	Acc.		7	6	3	10	10	14	8	17	9	9	
	Déchets par personne indéterminée	Acc.	6											
	Déchets: permis/autorisation	Acc.						1		1			1	
	Déchets: infractions fiscales	Acc.					6	4	9	6	2	1	2	
	Sous-total		6	7	6	3	20	20	24	15	19	10	14	
Autres que déchets	Urbanisme	Acc.	1	2	2	2	3	3	4	2	8	6	3	1
	Permis d'environnement	Acc.								2	1		1	
	Pollution de l'eau	Acc.			1	1		2		1			1	
	Pollution du sol	Acc.							2	1	1		1	
	Autres nuisances en matière d'environnement	Acc.	1											
	Sous-total		2	2	3	3	3	5	6	6	10	6	6	1
Biodiversité / Faune et flore	Bien-être animal	Acc.	2					2		4		1		1
	Protection de la nature	Acc.	1					1						
	Permis / autorisation animaux	Acc.											1	
	Destruction d'animaux	Tent.	1			1		1						
	Sous-total		4			1	1	4		4		1	1	1
	Total		12	9	9	7	24	29	30	25	29	17	21	2

Armes et explosifs

			2000	2013	2014	2015	2016	2017	2018	2019	2020	2021	2022	2023
Détenion illégale	Arme à feu	Acc.		5	4	3	2	2	8	3	3		3	
	Arme blanche ou non à feu	Acc.			1	1		1	1	1			3	
	Munition	Acc.			2					1	2			
	Non spécifié	Acc.	1											
	Sous-total		1	5	7	4	2	3	9	5	5		6	
Port / transport illégal	Arme blanche ou non à feu	Acc.		2	3			1	1					
	Sous-total			2	3			1	1					
	Total		1	7	10	4	2	4	10	5	5		6	



Protection de la personne

			2000	2013	2014	2015	2016	2017	2018	2019	2020	2021	2022	2023
Discrimination	Racisme et xénophobie	Acc.		1		1								
		Sous-total		1		1								
Protection de la vie privée		Acc.	2		1		1	1						
		Sous-total	2		1		1	1						
Droit à l'image		Acc.									1		1	
		Sous-total									1		1	
Interdiction temporaire de résidence		Acc.										1	1	
		Sous-total										1	1	
Autres		Acc.											1	
		Sous-total											1	
		Total	2	1	1	1	1	1			1	1	3	



Galmaarden

Infraction Lois spéciales

Hormones et dopage

		2000	2013	2014	2015	2016	2017	2018	2019	2020	2021	2022	2023
Détention	Acc.								1				
	Sous-total:								1				
Usage	Acc.				1								
	Sous-total:				1								
	Total:				1				1				

Protection de la jeunesse

		2000	2013	2014	2015	2016	2017	2018	2019	2020	2021	2022	2023
Législation sur l'obligation scolaire	Acc.							1				1	
	Sous-total:							1				1	
Législation sur la protection de la jeunesse	Acc.	1	11	3	9	10	4	17	19	18	10	18	2
	Sous-total:	1	11	3	9	10	4	17	19	18	10	18	2
	Total:	1	11	3	9	10	4	18	19	18	10	19	2



Code pénal social

		2000	2013	2014	2015	2016	2017	2018	2019	2020	2021	2022	2023
Harcèlement au travail	Acc.								1				
	Sous-total:								1				
Rémunération et autres avantages patrimoniaux	Acc.						1						
	Sous-total:						1						
Fraude sociale aux cotisations (travail au noir)	Acc.									2			
	Sous-total:									2			
Infr. contre foi publique en droit pénal social	Acc.						1						
	Sous-total:						1						
Escroquerie en droit pénal social	Acc.									2			
	Sous-total:									2			
Autres	Acc.										1		
	Sous-total:										1		
	Total:						2		1	4	1		

Ivresse et alcool

		2000	2013	2014	2015	2016	2017	2018	2019	2020	2021	2022	2023
Ivresse publique	Acc.		1			1	1	6	2	1	2	5	1
	Sous-total:		1			1	1	6	2	1	2	5	1
	Total:		1			1	1	6	2	1	2	5	1

Registre de population

		2000	2013	2014	2015	2016	2017	2018	2019	2020	2021	2022	2023
	Acc.	5	8	12	10	17	13	17	9	19	11	20	1
	Sous-total:	5	8	12	10	17	13	17	9	19	11	20	1
	Total:	5	8	12	10	17	13	17	9	19	11	20	1



Carte d'identité

		2000	2013	2014	2015	2016	2017	2018	2019	2020	2021	2022	2023
Pas en possession	Acc.				1				1				
	Sous-total:				1				1				
Refus de présentation	Acc.									1			
	Sous-total:									1			
	Total:				1				1	1			

Santé publique

		2000	2013	2014	2015	2016	2017	2018	2019	2020	2021	2022	2023
Refus ou négligence respect mesures	Acc.									20	9		
	Sous-total:									20	9		
	Total:									20	9		

Travail

		2000	2013	2014	2015	2016	2017	2018	2019	2020	2021	2022	2023
Commerce ambulant	Acc.		1	1									
	Sous-total:		1	1									
Fraude sociale aux cotisations (travail au noir)	Acc.											3	
	Sous-total:											3	
Autres	Acc.									1			2
	Sous-total:									1			2
	Total:		1	1						1		3	2

Législation économique

		2000	2013	2014	2015	2016	2017	2018	2019	2020	2021	2022	2023
Autres	Acc.									1	2	1	2
	Sous-total:									1	2	1	2
	Total:									1	2	1	2



Autres lois spéciales

		2000	2013	2014	2015	2016	2017	2018	2019	2020	2021	2022	2023
Transport	Acc.	2			1								
	Sous-total:	2			1								
Prévention: incendies, explosions, accidents	Acc.											1	
	Sous-total:											1	
Loteries et jeux de hasard	Acc.	1											
	Sous-total:	1											
Dégradation involontaire câbles télécommunication	Acc.			2	1	1	4	1	2	1	1	3	
	Sous-total:			2	1	1	4	1	2	1	1	3	
Autres	Acc.	3											
	Sous-total:	3											
	Total:	6		2	2	1	4	1	2	1	1	4	

STATISTIQUES POLICIERES DE CRIMINALITE

LIEU DE PERPETRATION: COMMUNE

Galmaarden

***ANNEXE III: DETAIL
FIGURES CRIMINELLES / PHENOMENES***



Galmaarden

FC Vol moyen de transport

		2000	2013	2014	2015	2016	2017	2018	2019	2020	2021	2022	2023
Vol de voiture	Acc.	5	1	1	1	2	1		2	1			
	Tent.	1											
	Total	6	1	1	1	2	1		2	1			
Carjacking	Acc.	1											
	Total	1											
Homejacking	Acc.	1											
	Total	1											
Vol dans les garages	Acc.	1			1								
	Total	1			1								
Vol de vélomoteur	Acc.	1	1	1	1			1	1		1	1	
	Total	1	1	1	1			1	1		1	1	
Vol de vélo	Acc.	4	2	5	12	11	2	5	1	4	2	5	
	Total	4	2	5	12	11	2	5	1	4	2	5	



FC Cambriolage

		2000	2013	2014	2015	2016	2017	2018	2019	2020	2021	2022	2023
Cambriolage dans habitation	Acc.	9	17	18	22	26	9	13	8	7	6	10	
	Tent.	7	10	13	16	15	7	6	14	3	4	8	2
	Total	16	27	31	38	41	16	19	22	10	10	18	2
Cambriolage ds entreprise ou commerce	Acc.	5		1	2		4		3	1	1		
	Tent.		1	2				2	4	2		1	
	Total	5	1	3	2		4	2	7	3	1	1	
Cambriolage ds service public ou bâtiment administ	Acc.	1	1	1						1		1	
	Tent.		1						1				
	Total	1	2	1					1	1		1	
Cambriolage dans bâtiment (total)	Acc.	15	18	20	24	26	13	13	11	9	7	11	
	Tent.	7	12	15	16	15	7	8	19	5	4	9	2
	Total	22	30	35	40	41	20	21	30	14	11	20	2

FC Vol autre

		2000	2013	2014	2015	2016	2017	2018	2019	2020	2021	2022	2023
Vol à main armée	Acc.	3			1								
	Total	3			1								
Vol avec violence sans arme	Acc.	2				2				1		1	
	Tent.					1						1	
	Total	2				3				1		2	
Vol dans ou sur un véhicule	Acc.	3	12	14	3	16	4	3	3	6	2	1	
	Tent.	1	2	4	6	8			1	2	1	1	
	Total	4	14	18	9	24	4	3	4	8	3	2	
Vol d'armes et explosifs	Acc.	1		1	1		1				1		
	Total	1		1	1		1				1		
Vol à l'arraché	Acc.						1		1				
	Total						1		1				



FC Vol autre

		2000	2013	2014	2015	2016	2017	2018	2019	2020	2021	2022	2023
Vol à la tire	Acc.	1	1		1		1	1			3	1	1
	Total	1	1		1		1	1			3	1	1
Vol à l'étalage	Acc.	1	2		3	6	7	6	2			6	
	Tent.	1						1	1				
	Total	2	2		3	6	7	7	3			6	
Vol par ruse	Acc.	2	5		1		2	1	1			1	1
	Tent.		1		1			1					
	Total	2	6		2		2	2	1			1	1
Vol de métaux	Acc.		1	4	2	1		1	1			1	
	Total		1	4	2	1		1	1			1	
Vol sur les chantiers	Acc.	2	1	1	1	1		1				1	
	Tent.					1							
	Total	2	1	1	1	2		1				1	
Vol d'animaux	Acc.	2	4	3		1	1			1			
	Total	2	4	3		1	1			1			
Vol de cargaison	Acc.			1									
	Total			1									

Criminalité ICT

		2000	2013	2014	2015	2016	2017	2018	2019	2020	2021	2022	2023
Fraude de cartes de paiements	Acc.					1		1					1
	Total					1		1					1
Phishing	Acc.					1				1	3		5
	Total					1				1	3		5



FC Autre

		2000	2013	2014	2015	2016	2017	2018	2019	2020	2021	2022	2023
Violence contre les métiers d'intérêt général	Acc.				1			2			1	2	
	Total				1			2			1	2	
Graffiti	Acc.	1		1	2			1			4	3	
	Total	1		1	2			1			4	3	
Dégradation de voiture	Acc.	12	14	8	13	10	8	5	2	11	9	12	
	Total	12	14	8	13	10	8	5	2	11	9	12	
Rixe au couteau	Acc.										1	1	
	Total										1	1	



PH Violence intrafamiliale (VIF)

		2000	2013	2014	2015	2016	2017	2018	2019	2020	2021	2022	2023
VIF: physique, dans le couple	Acc.	5	11	5	6	6	6	7	11	10	8	6	1
	Tent.												1
	Total	5	11	5	6	6	6	7	11	10	8	6	2
VIF: physique, envers des descendants	Acc.	1	2	2	1	1	2	5		1			
	Total	1	2	2	1	1	2	5		1			
VIF: physique, envers d'autres membres	Acc.	8	8		1	2		2	2	3	2	4	1
	Total	8	8		1	2		2	2	3	2	4	1
VIF: sexuelle, dans le couple	Acc.							1					
	Total							1					
VIF: sexuelle, envers des descendants	Acc.					1							
	Total					1							
VIF: psychique, dans le couple	Acc.	15	3	5	8	16	20	3	4	10	2	6	
	Total	15	3	5	8	16	20	3	4	10	2	6	
VIF: psychique, envers des descendants	Acc.					1							
	Total					1							
VIF: psychique, envers d'autres membres	Acc.		1				1		1	1	1	1	
	Total		1				1		1	1	1	1	
VIF: économique, dans le couple	Acc.		1							1			
	Total		1							1			
VIF: économique, envers des descendants	Acc.									1			
	Total									1			
VIF: économique, envers d'autres membres	Acc.	5	1	2	2	2			1		1	1	
	Total	5	1	2	2	2			1		1	1	



PH Hormones et dopage

	2000	2013	2014	2015	2016	2017	2018	2019	2020	2021	2022	2023
Dopage humain Acc.								1				
Total								1				
Engraissement illégal Acc.				1								
Total				1								

PH Drogues

	2000	2013	2014	2015	2016	2017	2018	2019	2020	2021	2022	2023
Vente de cocaïne Acc.						1		1	2			
Total						1		1	2			
Vente de drogues synthétiques Acc.						1			1			
Total						1			1			
Production de cannabis (culture) Acc.											1	
Total											1	

PH Traite des êtres humains

	2000	2013	2014	2015	2016	2017	2018	2019	2020	2021	2022	2023
TEH - exploitation sexuelle Acc.											1	
Total											1	

PH Violence dans l'espace public

	2000	2013	2014	2015	2016	2017	2018	2019	2020	2021	2022	2023
Violence physique (transport public) Acc.				1								
Total				1								
Violence physique (voie publique) Acc.	2	2	2	6	3	1	5	3	4	1	8	
Tent.				1								
Total	2	2	2	7	3	1	5	3	4	1	8	
Violence physique (autre endroit public) Acc.								1				
Total								1				
Violence physique (endroit accessible au public) Acc.	5	2	1	2		1	3	2		1		
Total	5	2	1	2		1	3	2		1		



PH Violence dans l'espace public

	2000	2013	2014	2015	2016	2017	2018	2019	2020	2021	2022	2023
Violence sexuelle (transport public) Acc.											1	
Total											1	
Violence sexuelle (voie publique) Acc.								1	2			
Total								1	2			
Violence sexuelle (endroit accessible au public) Acc.				1						1		
Total				1						1		
Violence psychique (transport public) Acc.								1				
Total								1				
Violence psychique (voie publique) Acc.	5	4	4	7	3	5	7	2	8	2	7	2
Total	5	4	4	7	3	5	7	2	8	2	7	2
Violence psychique (autre endroit public) Acc.			1				1	1				
Total			1				1	1				
Violence psychique (endroit accessible au public) Acc.	1		2	1	2	4	3	3	1	2	4	
Total	1		2	1	2	4	3	3	1	2	4	
Vol à main armée (voie publique) Acc.	1											
Total	1											
Vol à main armée (endroit accessible au public) Acc.	1											
Total	1											
Vol avec violence sans arme (voie publique) Acc.	1											
Total	1											



PH Autre

		2000	2013	2014	2015	2016	2017	2018	2019	2020	2021	2022	2023
Terrorisme, extrémisme et radicalisme	Acc.			1									
	Total			1									
Cyberharcèlement	Acc.	1	4	3	2	2	5	3	2	2	2		
	Total	1	4	3	2	2	5	3	2	2	2		
Fraude à l'identité	Acc.	2			4	4	3	1	5	6	5	10	2
	Tent.										1		
	Total	2			4	4	3	1	5	6	6	10	2

STATISTIQUES POLICIERES DE CRIMINALITE

LIEU DE PERPETRATION: COMMUNE

Galmaarden

***ANNEXE IV: FAITS ENREGISTRES
NON CRIMINELS***



Galmaarden

Faits non criminels

Maladies / Décès / Disparition

	2000	2013	2014	2015	2016	2017	2018	2019	2020	2021	2022	2023
Suicide	5	1	2		1	3	1		1	2	3	
Personne malade	2	1	2	3	6	4	4	1	3	4	5	
Décès suspect				1	1	3			2			
Décès naturel			1				1			1	1	
Disparition (personne disparue)	1	1	1	2	1	1	3	3	2	1	1	
Accident (sauf roulage)			1						1		1	
Total	8	3	7	6	9	11	9	4	9	8	11	

Appels

	2000	2013	2014	2015	2016	2017	2018	2019	2020	2021	2022	2023
Alarme								1				
Appels	1				2				5			
Total	1				2			1	5			

Problèmes sociaux

	2000	2013	2014	2015	2016	2017	2018	2019	2020	2021	2022	2023
Différends familiaux	17	6	3	7	5	1	3	1	1	1	6	1
Différend (pas de coups)	1				1		1		1			1
Affaire civile	2								2	1	1	
Protection de la jeunesse	1					4	1		2		1	
Autres	5	1	2	1	1	2						
Total	26	7	5	8	7	7	5	1	6	2	8	2



Catastrophes

	2000	2013	2014	2015	2016	2017	2018	2019	2020	2021	2022	2023
Autres										1		
Total										1		

Ordre public

	2000	2013	2014	2015	2016	2017	2018	2019	2020	2021	2022	2023
Troubles			1						1		1	1
Autres		1										
Total		1	1						1		1	1

Agissements suspects

	2000	2013	2014	2015	2016	2017	2018	2019	2020	2021	2022	2023
	10				1		1	1				
Total	10				1		1	1				

Objets perdus

	2000	2013	2014	2015	2016	2017	2018	2019	2020	2021	2022	2023
	10	108	110	83	105	100	98	101	107	121	88	31
Total	10	108	110	83	105	100	98	101	107	121	88	31



Autres non-infractions

	2000	2013	2014	2015	2016	2017	2018	2019	2020	2021	2022	2023
Non-respect des conditions			1									
Procès-verbal d'information	2		1		1		1			1		
Notification		4	5	10	14	3	6	5	5	8	9	1
Dégradation involontaire câbles (non-télécom)		9	4	2	1							
Demande signalement surveillance électronique											2	1
Fonction de contrôle armes			1							9	7	4
Autres non infractions	4											
Total	6	13	12	12	16	3	7	5	5	18	18	6