

# ***STATISTIQUES POLICIERES DE CRIMINALITE***

---

*LIEU DE PERPETRATION: COMMUNE*

**Drogenbos**

***2000 - Trimestre 1 2023***

*Police fédérale - DGRIDRIIBIPOL*

# ***STATISTIQUES POLICIERES DE CRIMINALITE***

---

*LIEU DE PERPETRATION: COMMUNE*

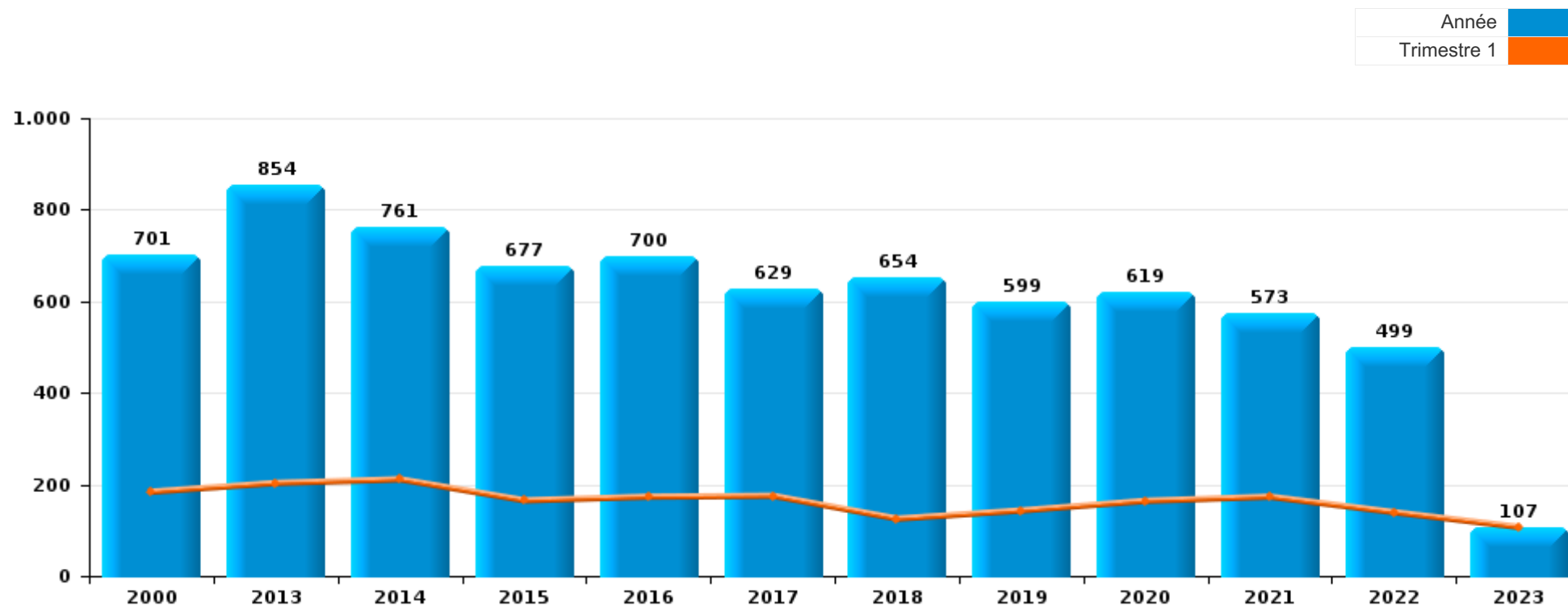
**Drogenbos**

***PARTIE I : INFRACTIONS JUDICIAIRES***



**Drogenbos**

	2000	2013	2014	2015	2016	2017	2018	2019	2020	2021	2022	2023
<b>Nombre total des délits</b>	701	854	761	677	700	629	654	599	619	573	499	107



FPF/DGR/DRI/BIPOL - Statistiques policières de criminalité (date de clôture: 22/09/2023)  
 Les données pour les années 2001 jusqu'à 2012 ne sont plus publiées mais restent disponibles sur demande auprès du service BIPOL.  
 Les données pour 2023 ne concernent que le 1er trimestre.



**Drogenbos**

	2000	2013	2014	2015	2016	2017	2018	2019	2020	2021	2022	2023
Vol et extorsion	381	483	439	326	380	330	332	267	240	224	220	35
Dégradation de la propriété	47	77	74	81	62	56	51	46	46	53	46	11
Fraude	50	39	37	55	52	48	49	85	54	51	68	20
Législation sur les étrangers	29	76	41	29	32	42	32	32	44	31	22	5
Infr. contre l'intégrité physique	33	40	39	34	46	34	40	30	31	28	17	8
Registre de population	11	30	14	29	28	26	19	19	18	8	3	
Infr. contre la foi publique	15	15	23	19	21	8	23	18	8	13	9	11
Criminalité informatique		13	13	11	17	15	11	28	15	23	32	4
Infr. contre la sécurité publique	22	20	16	26	14	11	18	15	13	7	14	
Drogues	10	7	2	15	10	15	25	6	24	12	13	4
Santé publique									72	64		
Infr. contre autres valeurs morales et sentiments	14	14	15	12	5	16	6	14	15	7	9	1
Protection de la jeunesse	2	4	5	7	5	9	9	13	17	10	13	4
Environnement	23	4	6	2	3	2	3	1	3	8	5	2
Infr. contre les mœurs	6	5	1	4	8	3	6	8	6	7	1	
Infr. contre la famille	7	3	7	5	1	4	3	7	3	10		
Armes et explosifs	11	4	5	7		3	8	3	1	3	2	1
Infr. contre l'autorité publique	10	5	7	8	1	1	5		2	3	2	
Ivresse et alcool	2	4	6	1	7	4	5	3	5	1	4	
Infr. relative au statut juridique de l'enfant	1	3	3	1	2	1	1	2			5	
Code pénal social	2	1	2		1		2	1		3	3	1
Infr. contre la liberté individuelle		1	5	1	1		1			4		
Travail	11	2										
Protection de la personne	1	1	1	3	1		1		1	2	1	
Autres lois spéciales	3			1	3		2	1	1			
Contravention Code pénal	8											
Pratiques commerciales	1											7
Carte d'identité		2								1		
Législation économique											3	
Protection des revenus publics							2					
Exercice illégal de l'autorité publique	1											
Exploitation de la mendicité		1										
Traite des êtres humains						1						
<b>Sous-total</b>	<b>701</b>	<b>854</b>	<b>761</b>	<b>677</b>	<b>700</b>	<b>629</b>	<b>654</b>	<b>599</b>	<b>619</b>	<b>573</b>	<b>499</b>	<b>107</b>
<b>Contravention règlement policier local</b>		15	1	3	2	6	13	29	16	22	13	1
<b>Sous-total</b>		<b>15</b>	<b>1</b>	<b>3</b>	<b>2</b>	<b>6</b>	<b>13</b>	<b>29</b>	<b>16</b>	<b>22</b>	<b>13</b>	<b>1</b>
<b>Total</b>	<b>701</b>	<b>869</b>	<b>762</b>	<b>680</b>	<b>702</b>	<b>635</b>	<b>667</b>	<b>628</b>	<b>635</b>	<b>595</b>	<b>512</b>	<b>108</b>

FPF/DGR/DRI/BIPOL - Statistiques policières de criminalité (date de clôture: 22/09/2023)

Les données pour les années 2001 jusqu'à 2012 ne sont plus publiées mais restent disponibles sur demande auprès du service BIPOL.

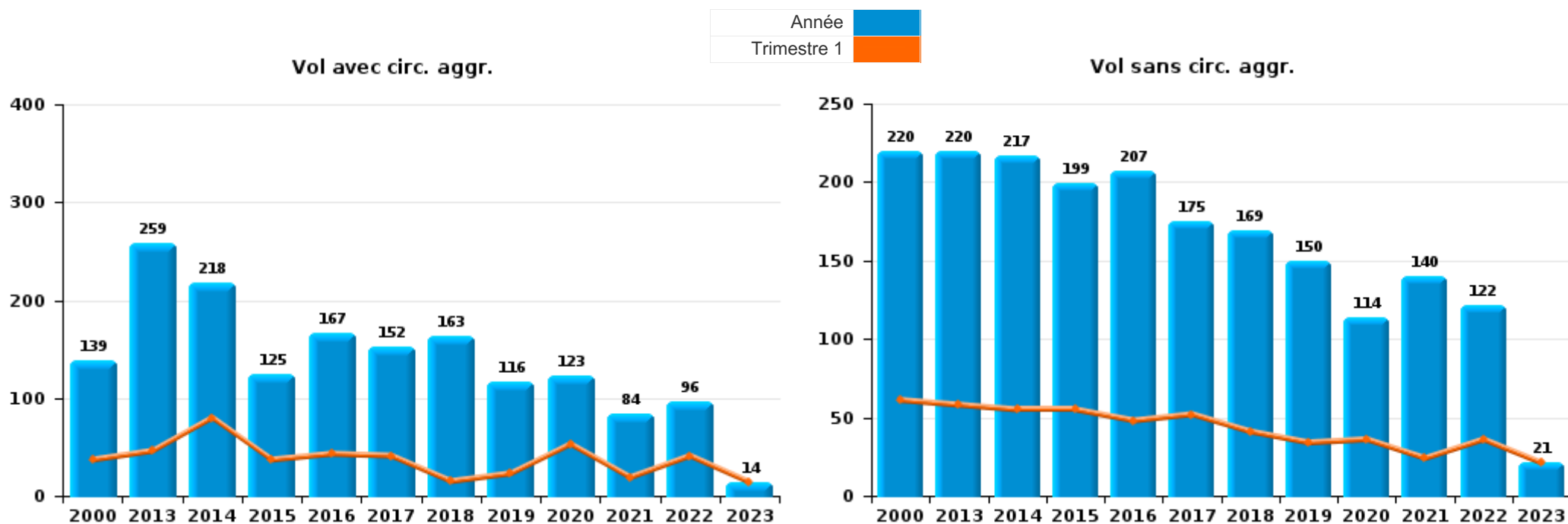
Les données pour 2023 ne concernent que le 1er trimestre.



I.1. Catégorie des infractions : Vol et extorsion (top 5 des infractions au niveau national 2022)

**Drogenbos**

	2000	2013	2014	2015	2016	2017	2018	2019	2020	2021	2022	2023
<b>Vol sans circ. aggr.</b>	220	220	217	199	207	175	169	150	114	140	122	21
<b>Vol avec circ. aggr.</b>	139	259	218	125	167	152	163	116	123	84	96	14
<b>Vol non spécifié</b>	22	3	2		2	1			2			
<b>Extorsion</b>		1	2	2	4	2		1	1		2	
<b>Total</b>	<b>381</b>	<b>483</b>	<b>439</b>	<b>326</b>	<b>380</b>	<b>330</b>	<b>332</b>	<b>267</b>	<b>240</b>	<b>224</b>	<b>220</b>	<b>35</b>

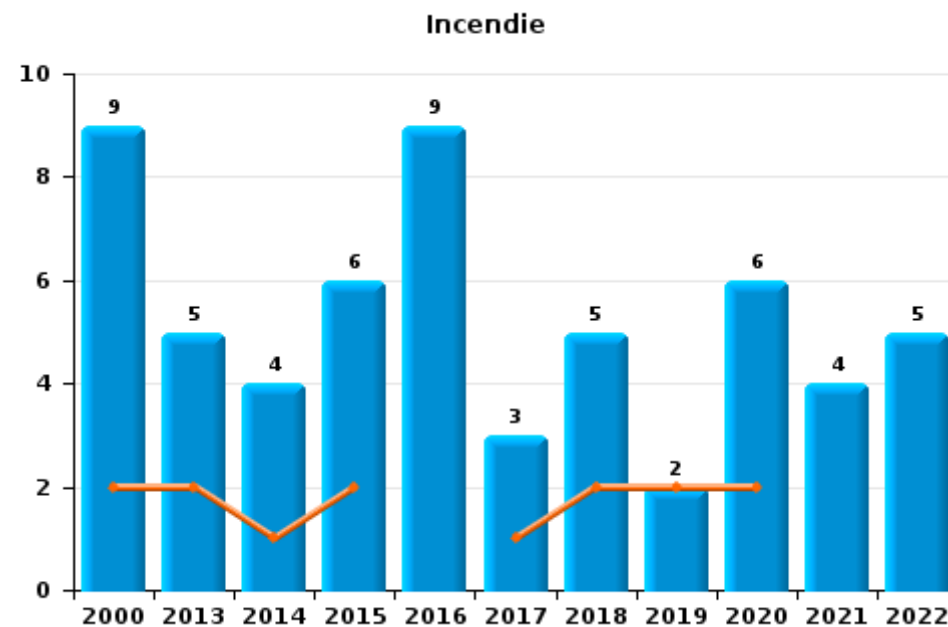
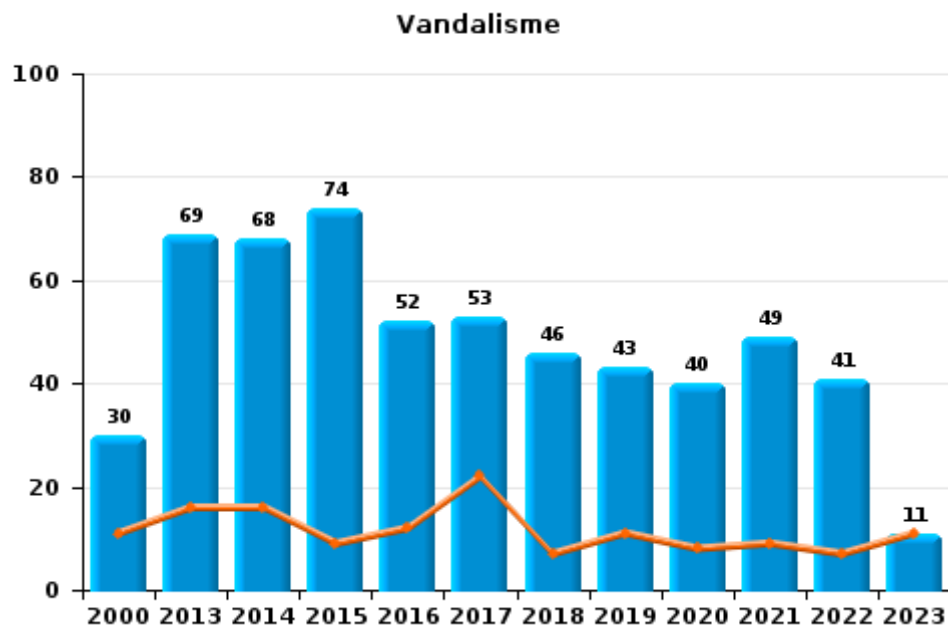




I.2. Catégorie des infractions : Dégradation de la propriété (top 5 des infractions au niveau national 2022)

**Drogenbos**

	2000	2013	2014	2015	2016	2017	2018	2019	2020	2021	2022	2023
Vandalisme	30	69	68	74	52	53	46	43	40	49	41	11
Incendie involontaire	4	1	2	2	5	1	5	2	4	3	4	
Incendie volontaire	5	4	2	4	4	2			2	1	1	
Destruction, dénaturation, dégradation	8	3	2	1	1			1				
<b>Total</b>	<b>47</b>	<b>77</b>	<b>74</b>	<b>81</b>	<b>62</b>	<b>56</b>	<b>51</b>	<b>46</b>	<b>46</b>	<b>53</b>	<b>46</b>	<b>11</b>



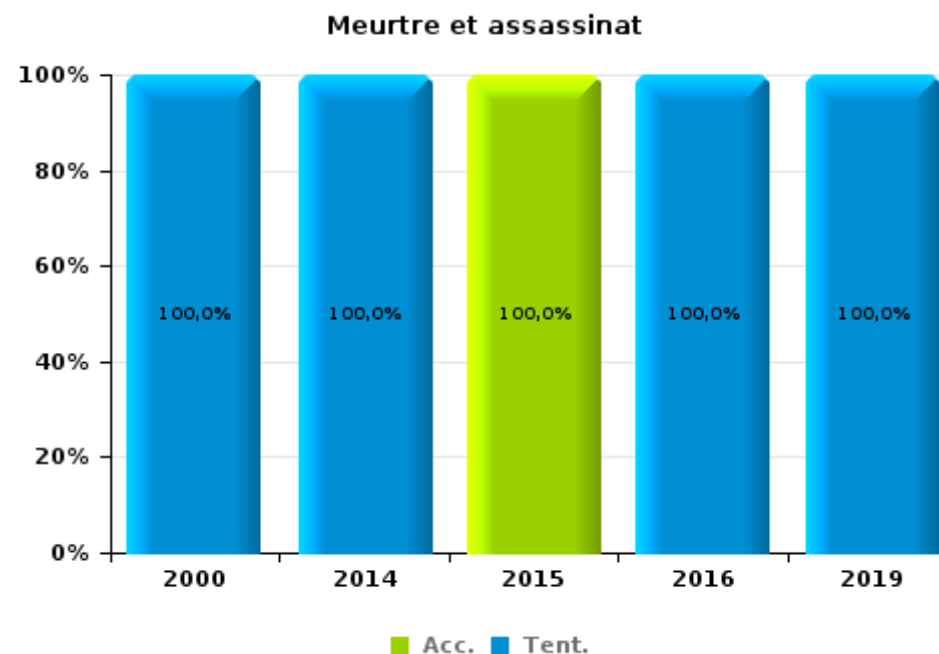
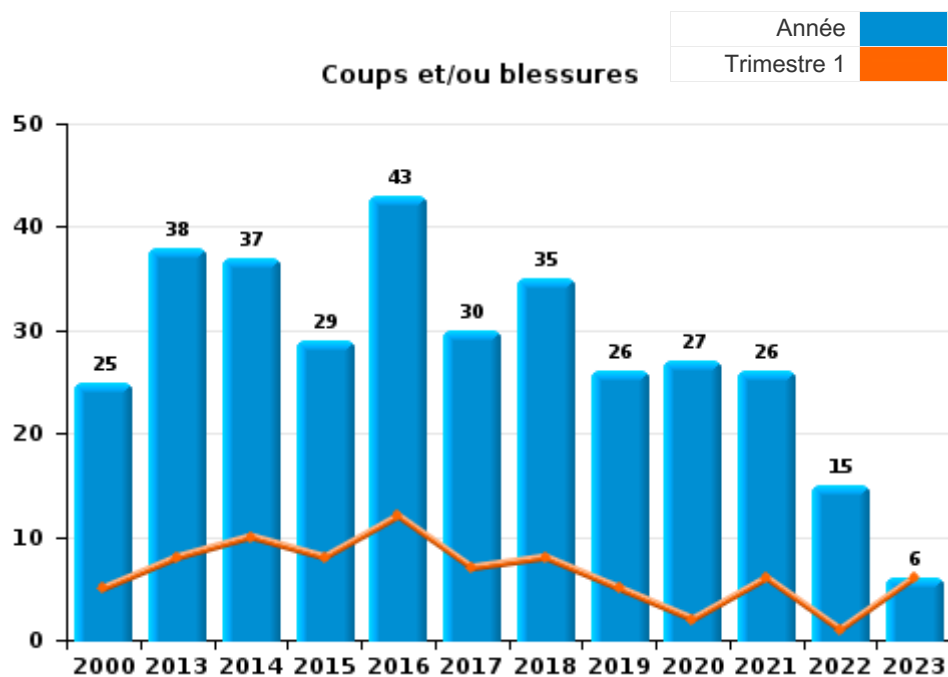
FPF/DGR/DRI/BIPOL - Statistiques policières de criminalité (date de clôture: 22/09/2023)  
 Les données pour les années 2001 jusqu'à 2012 ne sont plus publiées mais restent disponibles sur demande auprès du service BIPOL.  
 Les données pour 2023 ne concernent que le 1er trimestre.



I.3. Catégorie des infractions : Infr. contre l'intégrité physique (top 5 des infractions au niveau national 2022)

Drogenbos

	2000	2013	2014	2015	2016	2017	2018	2019	2020	2021	2022	2023
<b>Coups et/ou blessures</b>	25	38	37	29	43	30	35	26	27	26	15	6
<b>Autres</b>	7	2	1	4	2	4	5	3	4	2	2	2
<b>Meurtre et assassinat</b>	1		1	1	1			1				
<b>Total</b>	<b>33</b>	<b>40</b>	<b>39</b>	<b>34</b>	<b>46</b>	<b>34</b>	<b>40</b>	<b>30</b>	<b>31</b>	<b>28</b>	<b>17</b>	<b>8</b>





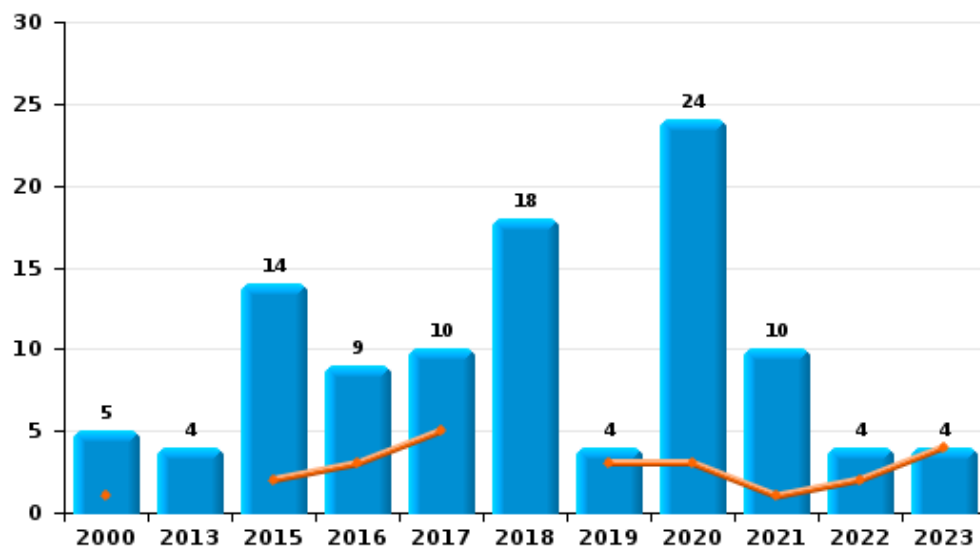
I.4. Catégorie des infractions : Drogues (top 5 des infractions au niveau national 2022)

**Drogenbos**

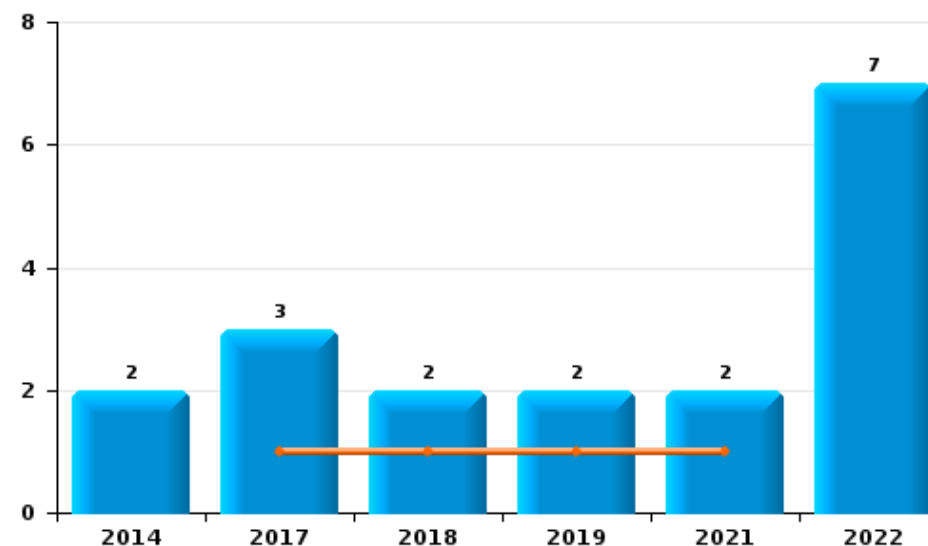
	2000	2013	2014	2015	2016	2017	2018	2019	2020	2021	2022	2023
Détention	5	4		14	9	10	18	4	24	10	4	4
Commerce			2			3	2	2		2	7	
Usage	5	1					1					
Fabrication		1			1	1	2					
Autres							2				2	
Importation et exportation		1		1		1						
<b>Total</b>	<b>10</b>	<b>7</b>	<b>2</b>	<b>15</b>	<b>10</b>	<b>15</b>	<b>25</b>	<b>6</b>	<b>24</b>	<b>12</b>	<b>13</b>	<b>4</b>



Détention



Commerce







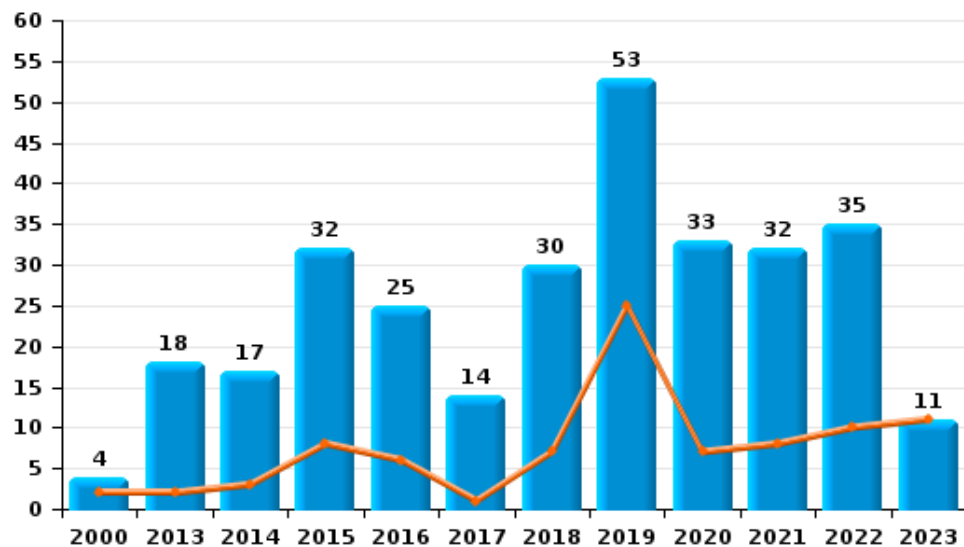
I.5. Catégorie des infractions : Fraude (top 5 des infractions au niveau national 2022)

**Drogenbos**

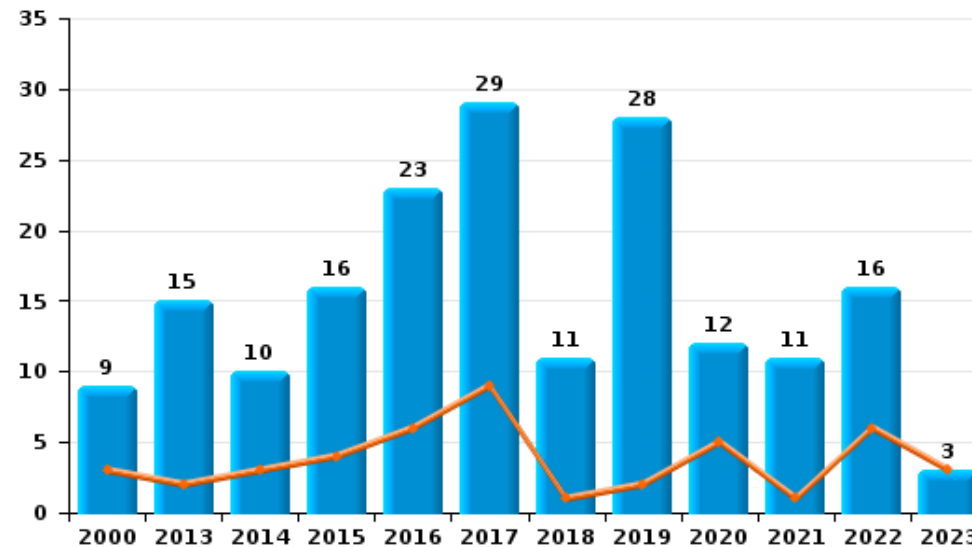
	2000	2013	2014	2015	2016	2017	2018	2019	2020	2021	2022	2023
Escroquerie	4	18	17	32	25	14	30	53	33	32	35	11
Abus de confiance et infr. apparentées	9	15	10	16	23	29	11	28	12	11	16	3
Détournement et destruction frauduleuse	20	2	3	3		3	2	1	5	1	3	1
Fraudes: Autres	4	1	4	2	2		4	3	2	5	8	2
Recel	2	1	2	1	1	1	2		1	2	6	2
Grivèlerie	11	2	1	1	1	1						
Infr. liées à l'insolvabilité									1			1
<b>Total</b>	<b>50</b>	<b>39</b>	<b>37</b>	<b>55</b>	<b>52</b>	<b>48</b>	<b>49</b>	<b>85</b>	<b>54</b>	<b>51</b>	<b>68</b>	<b>20</b>



Escroquerie



Abus de confiance et infr. apparentées



FPF/DGR/DRI/BIPOL - Statistiques policières de criminalité (date de clôture: 22/09/2023)

Les données pour les années 2001 jusqu'à 2012 ne sont plus publiées mais restent disponibles sur demande auprès du service BIPOL.  
Les données pour 2023 ne concernent que le 1er trimestre.

# ***STATISTIQUES POLICIERES DE CRIMINALITE***

---

***LIEU DE PERPETRATION: COMMUNE***

**Drogenbos**

***PARTIE II : FIGURES CRIMINELLES / PHENOMENES***



## Drogenbos

### FC Vol moyen de transport

	2000	2013	2014	2015	2016	2017	2018	2019	2020	2021	2022	2023
Vol de voiture	39	4	16	5	7	9	12	15	11	7	9	1
Vol de moto	2	1	2	2	2		2			1	1	
Carjacking	2						1					
Homejacking								1				
Vol dans les garages				1		1		2		1		
Vol de vélomoteur	4	1	2	1	2	2		1		1		
Vol de vélo	4	11	9	8	12	18	7	8	13	12	11	

### FC Cambriolage

	2000	2013	2014	2015	2016	2017	2018	2019	2020	2021	2022	2023
Cambriolage dans habitation	40	81	79	32	47	59	50	48	40	23	23	1
Cambriolage ds entreprise ou commerce	39	39	34	25	16	20	23	15	16	14	11	3
Cambriolage ds service public ou bâtiment administ		1	3	6	1	2			1		1	
Vol au bélier				1	1		2					
Cambriolage dans bâtiment (total)	76	121	116	63	64	79	73	63	57	37	34	4



**FC Vol autre**

	2000	2013	2014	2015	2016	2017	2018	2019	2020	2021	2022	2023
Vol à main armée	4	2	4	1	3	6	2	9	3	3	2	3
Vol avec violence sans arme	13	46	28	17	20	21	8	8	4	5	10	
Vol dans ou sur un véhicule	67	136	97	71	121	63	98	56	64	54	66	10
Sacjacking dans une voiture		29	10	2	3							
Vol d'armes et explosifs	2	2	1	3		1	2	1	1			
Steaming				1								
Arrachage de sac à main	3	4	2							1		
Vol à l'arraché	11	36	16	5	8	3	4	5	2	4	1	
Vol à la tire	33	21	37	30	20	18	20	18	7	15	6	2
Vol à l'étalage	77	75	50	67	61	66	57	41	46	54	51	7
Vol par ruse	9	6	7	9	11	10	8	10	3	2	4	2
Vol de métaux		5	2	2	2		1	1		2	2	
Vol sur les chantiers	9	5	15	3	3	3	3	3	4	4	5	1
Home-invasion						1						
Vol de cargaison		7	12	4	4	2	2	1				

**Criminalité ICT**

	2000	2013	2014	2015	2016	2017	2018	2019	2020	2021	2022	2023
Fraude de cartes de paiements		10	7	7	8	6	4	21	6	6	10	1
Phishing											2	
Shouldersurfing		4	1		1		1	1	1	1		
Skimming		1	2		2							



**FC Autre**

	2000	2013	2014	2015	2016	2017	2018	2019	2020	2021	2022	2023
Violence contre les métiers d'intérêt général	1	2				1	1	2	1			
Viol collectif									1			
Graffiti		9	2	7	10	13	7	3	1			
Dégradation de voiture	2	34	39	42	32	29	30	28	28	32	28	9
Rixe au couteau	1							1		1		

**PH Violence intrafamiliale (VIF)**

	2000	2013	2014	2015	2016	2017	2018	2019	2020	2021	2022	2023
VIF: physique, dans le couple	8	8	14	10	9	6	9	7	9	12	3	3
VIF: physique, envers des descendants	1	1		2	2	2	1		1	6	5	1
VIF: physique, envers d'autres membres	7	1	5	1	2	2	1	1		1		
VIF: sexuelle, envers des descendants	1		1								1	
VIF: psychique, dans le couple	5	4	6	4	3	6	4	10	4	9	5	
VIF: psychique, envers d'autres membres								1				
VIF: économique, dans le couple			1			2						
VIF: économique, envers des descendants	2					1						
VIF: économique, envers d'autres membres	5	2	4	2					1	1		

**PH Hormones et dopage**

	2000	2013	2014	2015	2016	2017	2018	2019	2020	2021	2022	2023
Engraissement illégal								1				



PH Drogues

	2000	2013	2014	2015	2016	2017	2018	2019	2020	2021	2022	2023
Vente de drogues synthétiques								1		2		
Production de cannabis (culture)		1			1		2					
Import-export de cannabis en grande quantité				1								
Vente de cannabis en grande quantité						1						

PH Trafic d'armes

	2000	2013	2014	2015	2016	2017	2018	2019	2020	2021	2022	2023
Commerce et production d'arme à feu et mun.				1								
Commerce et production d'arme non à feu			1									

PH Traite des êtres humains

	2000	2013	2014	2015	2016	2017	2018	2019	2020	2021	2022	2023
TEH - exploitation économique	1					1						
TEH - exploitation sexuelle								1	1	1		



**PH Violence dans l'espace public**

	2000	2013	2014	2015	2016	2017	2018	2019	2020	2021	2022	2023
Violence physique (transport public)							1				1	
Violence physique (voie publique)	5	15	12	10	19	10	16	4	8	6	3	2
Violence physique (autre endroit public)	1											
Violence physique (endroit accessible au public)	9	11	11	8	6	9	11	5	7	7	3	
Violence sexuelle (voie publique)	1	1		2		1	1	2	1			
Violence sexuelle (autre endroit public)	1				1							
Violence sexuelle (endroit accessible au public)	2	3			2		2	2		2		
Violence psychique (transport public)	1											
Violence psychique (voie publique)	13	8	7	10	2	3	6	5	5	4	3	2
Violence psychique (autre endroit public)		1						1	1			
Violence psychique (endroit accessible au public)	9	9	17	17	6	7	14	5	4	6	5	1
Vol à main armée (transport public)					1							
Vol à main armée (voie publique)	2		2			1		1	1	1	1	
Vol à main armée (endroit accessible au public)	2	2	2	1	1	4	2	6	2	2		2
Vol avec violence sans arme (transport public)				2								
Vol avec violence sans arme (voie publique)	6	40	21	9	12	8	4	4	1	3	1	
Vol avec violence sans arme (autre endroit public)					1					1		
Vol avec violence sans arme (endr. acces. au pub.)	5	3	1	5	6	10	4	1	2	1	6	

**PH Autre**

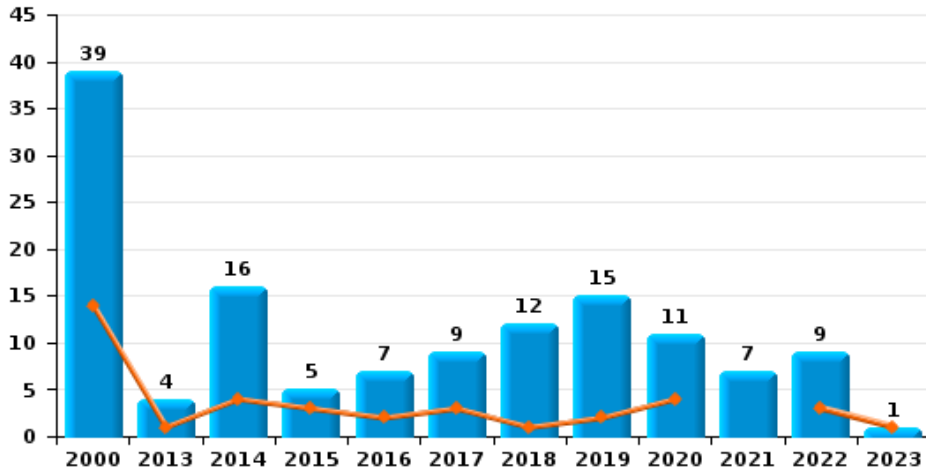
	2000	2013	2014	2015	2016	2017	2018	2019	2020	2021	2022	2023
Faux policiers						1		1				
Cyberharcèlement	1	3	2	5		2	3	6	3		4	
Fraude à l'identité	4	7	11	11	10	3	10	9	4	8	7	3



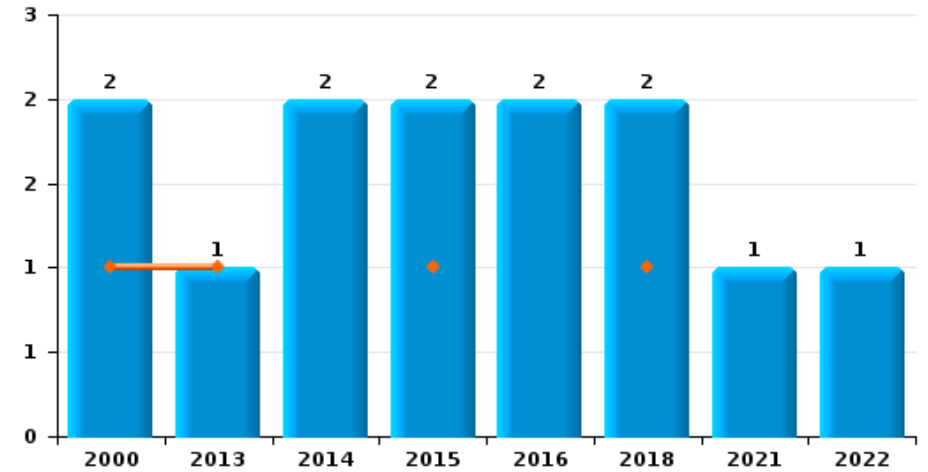
**Drogenbos**

Année	<span style="color: blue;">■</span>
Trimestre 1	<span style="color: orange;">■</span>

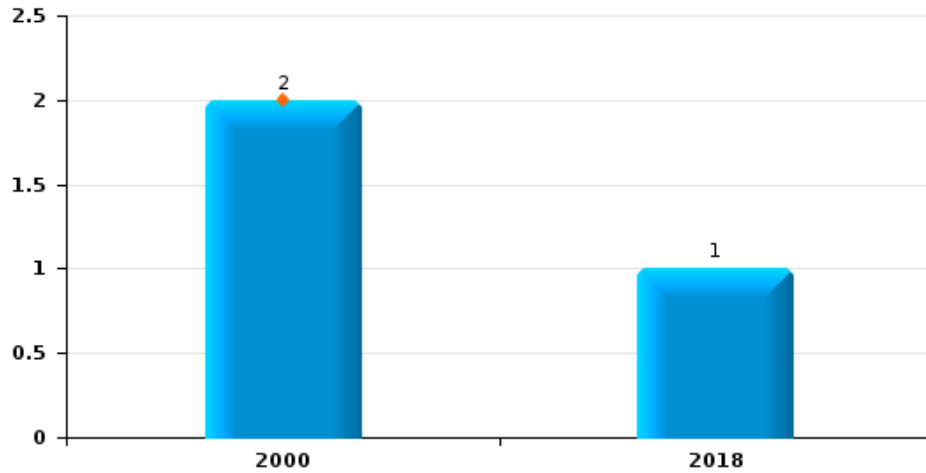
**Vol de voiture**



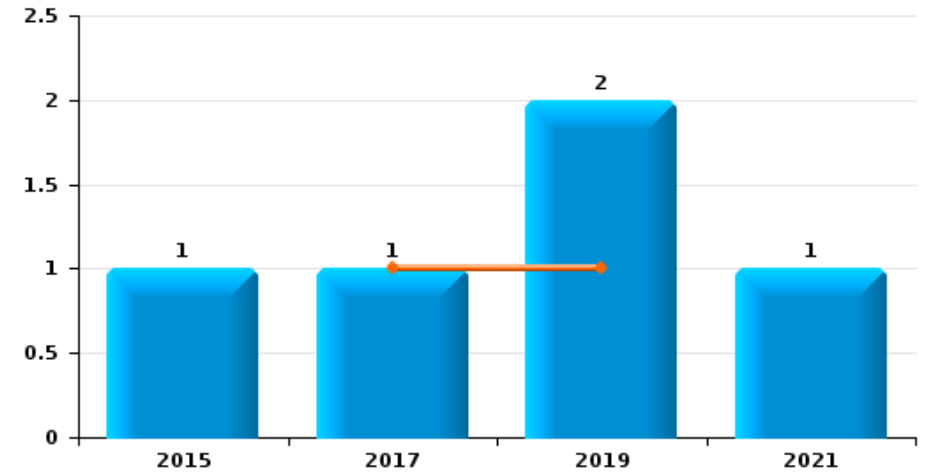
**Vol de moto**



**Carjacking**



**Vol dans les garages**



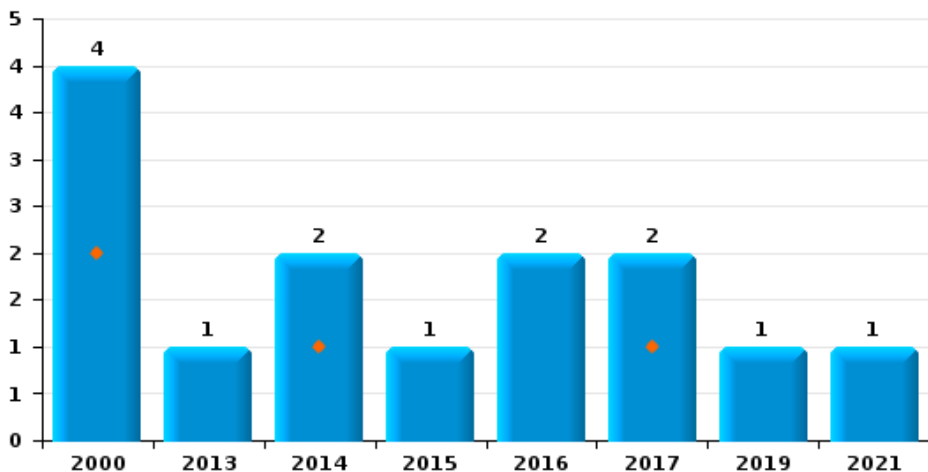




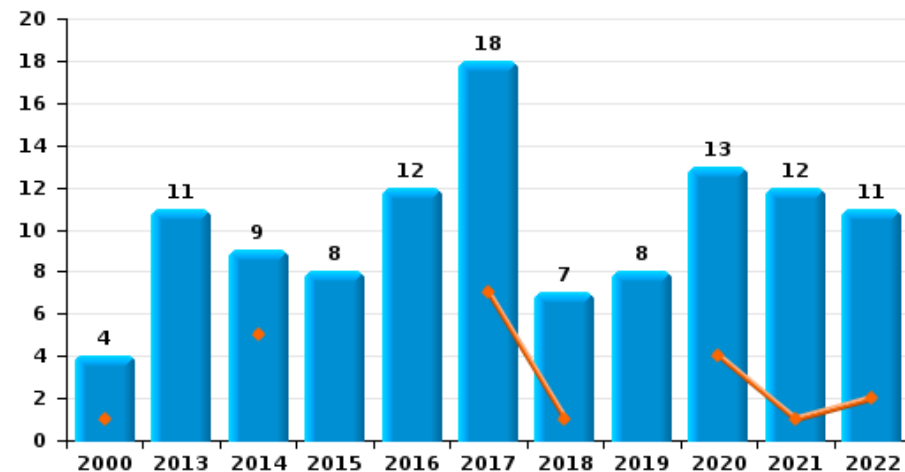
**Drogenbos**



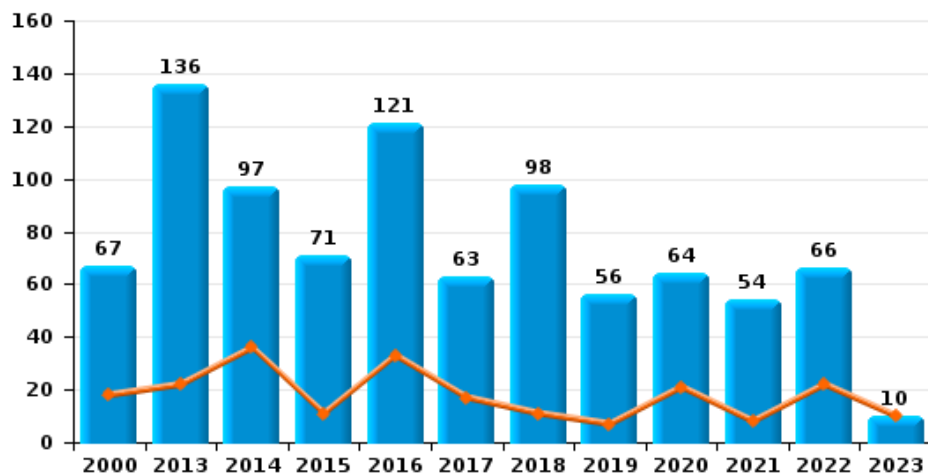
**Vol de vélomoteur**



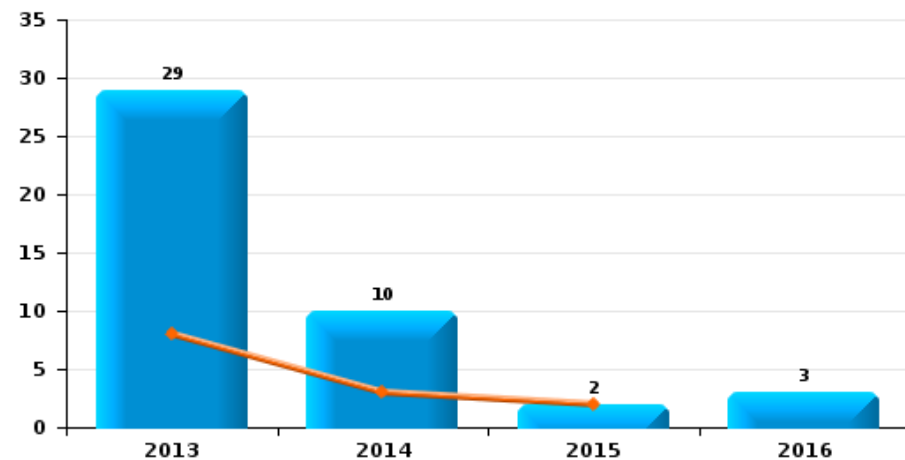
**Vol de vélo**



**Vol dans ou sur un véhicule**



**Sacjacking dans une voiture**

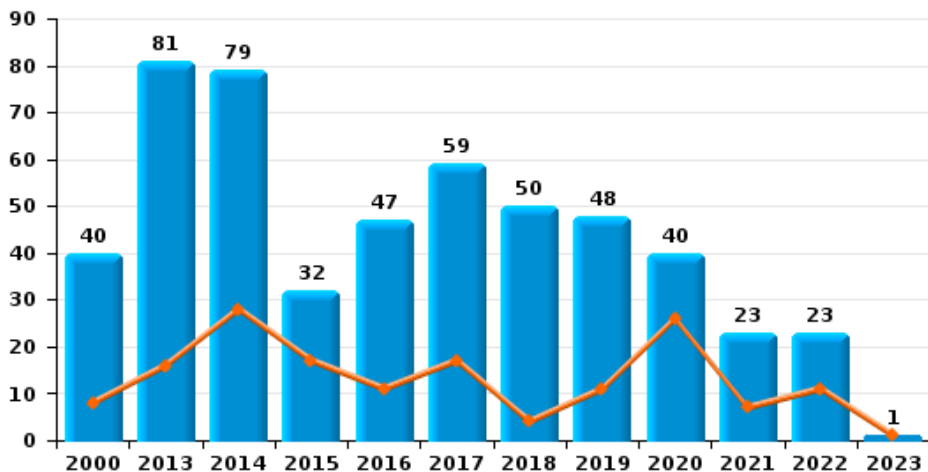




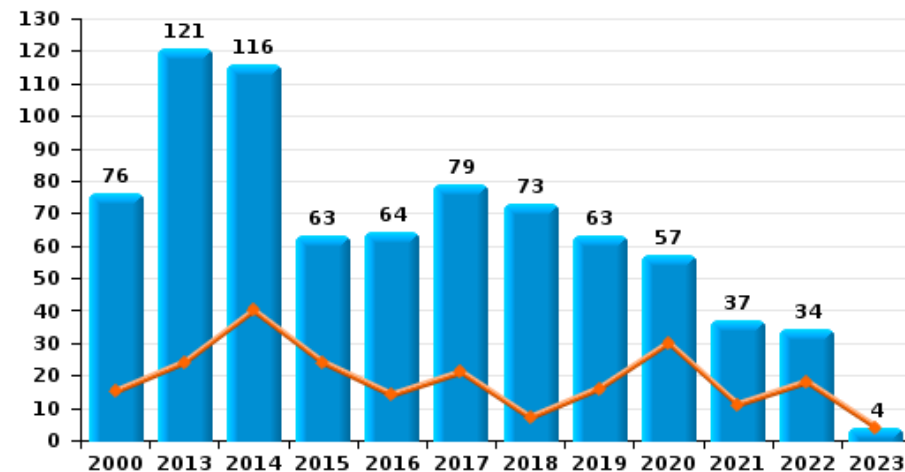
## Drogenbos



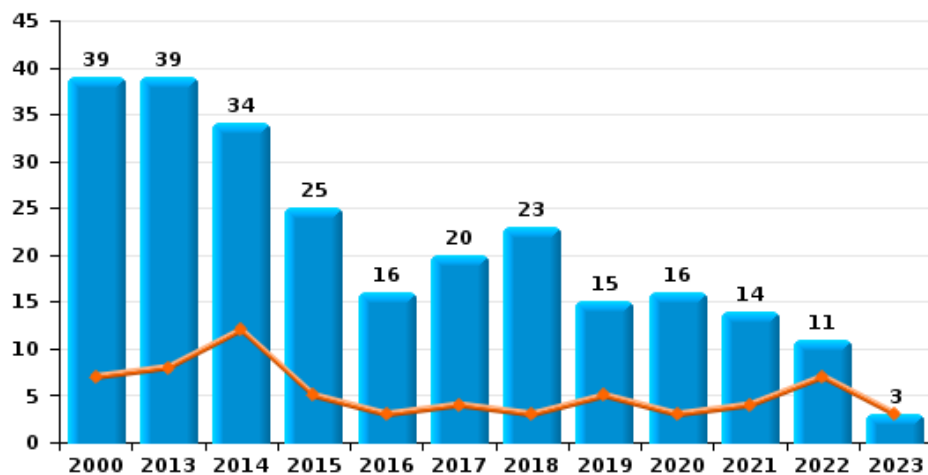
Cambriolage dans habitation



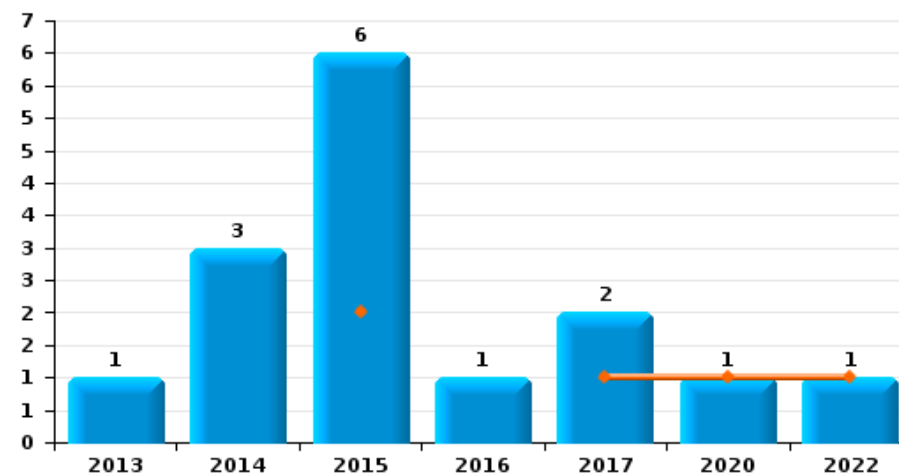
Cambriolage dans bâtiment (total)



Cambriolage ds entreprise ou commerce



Cambriolage ds service public ou bâtiment administratif

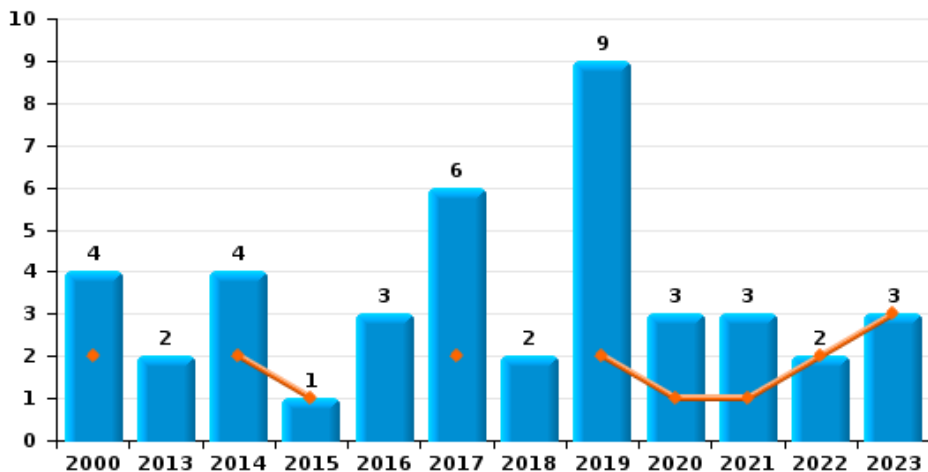




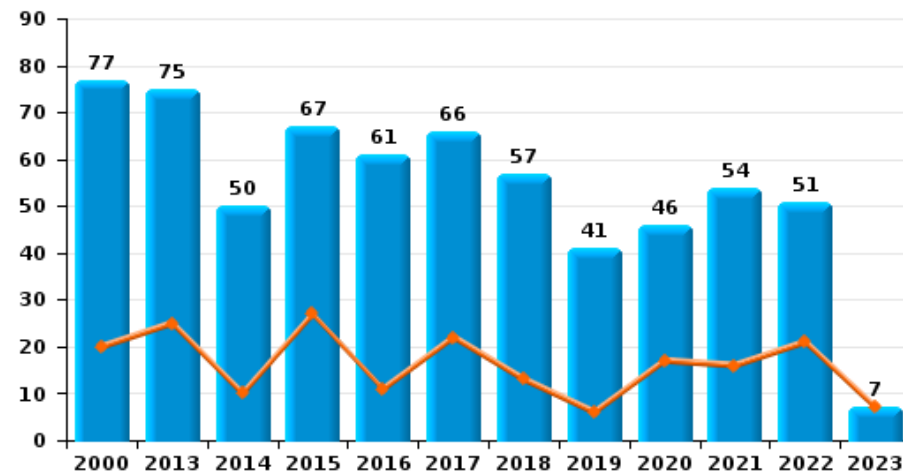
## Drogenbos



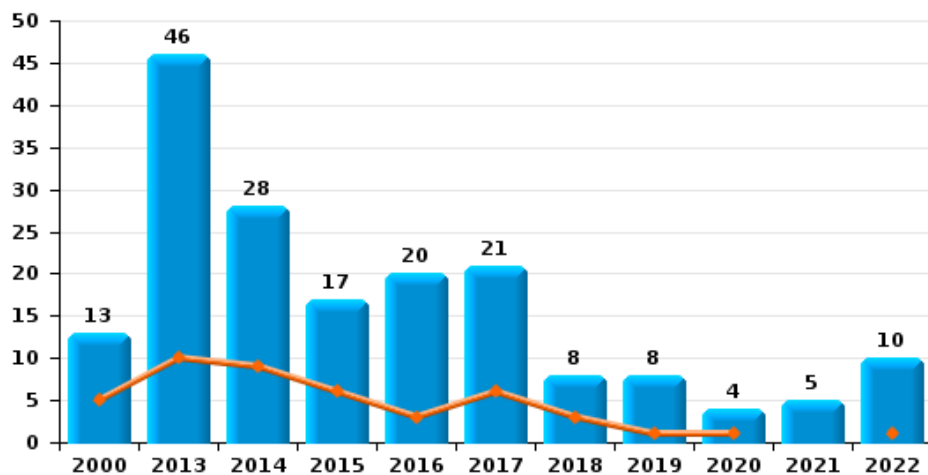
Vol à main armée



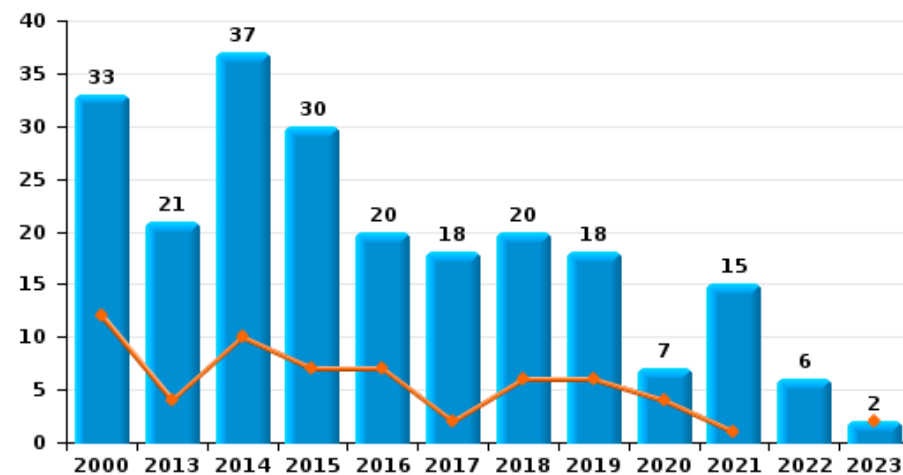
Vol à l'étalage



Vol avec violence sans arme

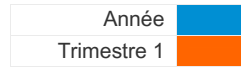


Vol à la tire

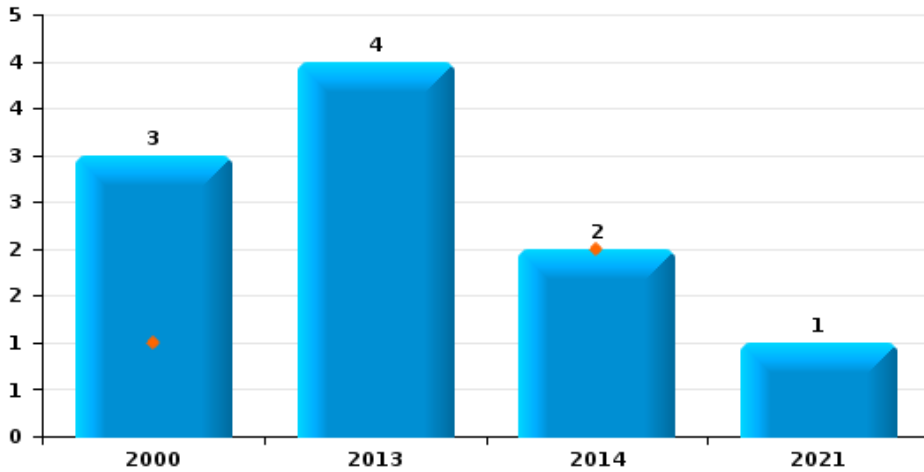




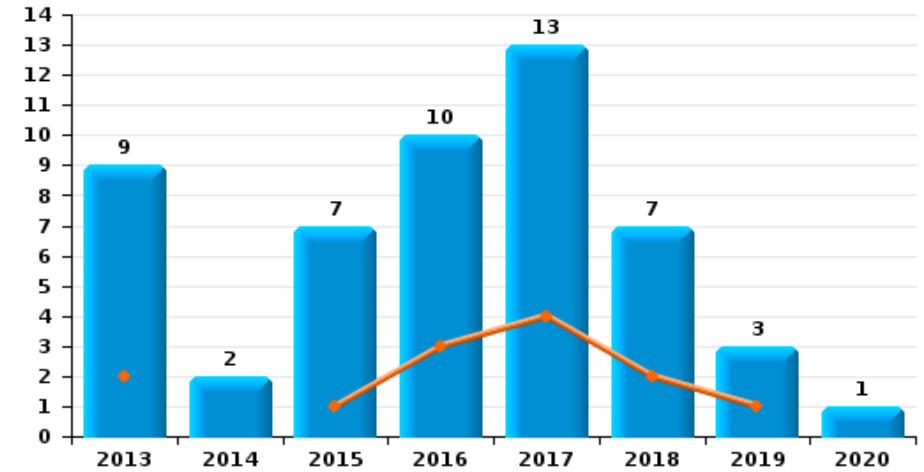
**Drogenbos**



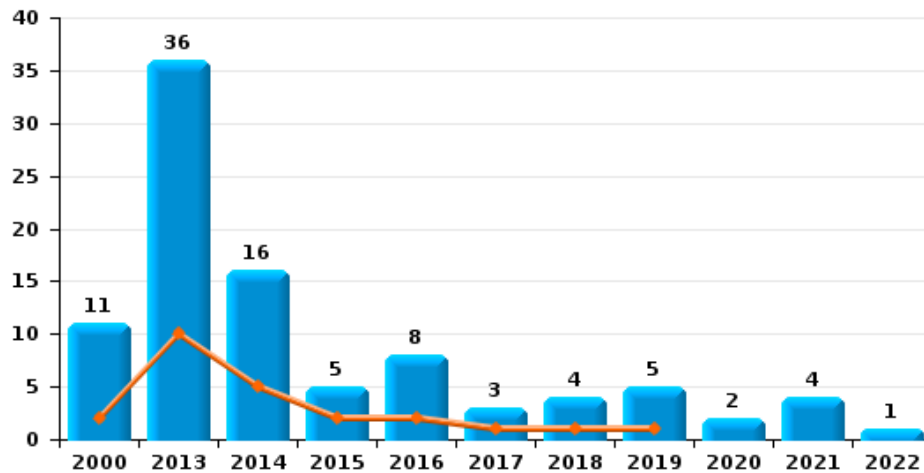
**Arrachage de sac à main**



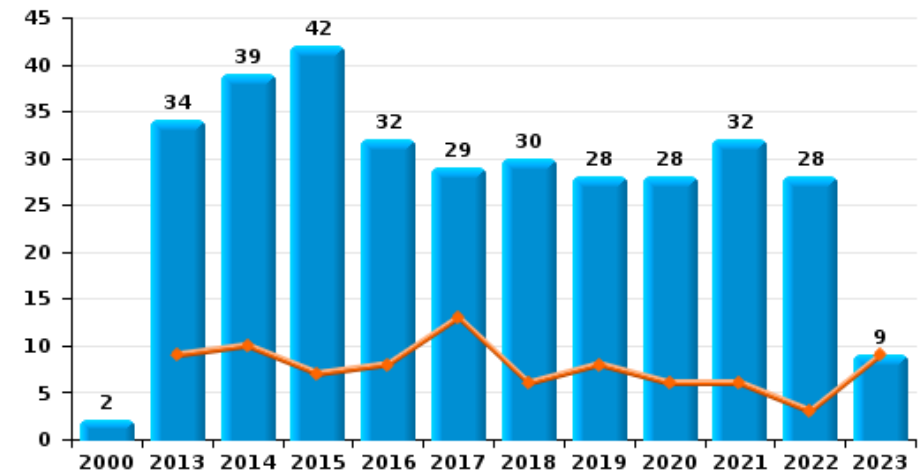
**Graffiti**



**Vol à l'arraché**



**Dégradation de voiture**





**Drogenbos**

**FC Vol moyen de transport**

		2000	2013	2014	2015	2016	2017	2018	2019	2020	2021	2022	2023
Vol de voiture	Trim 1	14	1	4	3	2	3	1	2	4		3	1
	Trim 2	7	1	3	2	1	2	6	3	3	4	2	
	Trim 3	9	1	2		3		3	4	1	2	4	
	Trim 4	9	1	7		1	4	2	6	3	1		
<b>Total</b>		<b>39</b>	<b>4</b>	<b>16</b>	<b>5</b>	<b>7</b>	<b>9</b>	<b>12</b>	<b>15</b>	<b>11</b>	<b>7</b>	<b>9</b>	<b>1</b>
Vol de moto	Trim 1	1	1		1			1					
	Trim 2			2	1			1					
	Trim 3					2					1	1	
	Trim 4	1											
<b>Total</b>		<b>2</b>	<b>1</b>	<b>2</b>	<b>2</b>	<b>2</b>		<b>2</b>			<b>1</b>	<b>1</b>	
Carjacking	Trim 1	2											
	Trim 3							1					
<b>Total</b>		<b>2</b>						<b>1</b>					
Homejacking	Trim 2								1				
	<b>Total</b>								<b>1</b>				
Vol dans les garages	Trim 1						1		1				
	Trim 2				1						1		
	Trim 3								1				
<b>Total</b>					<b>1</b>		<b>1</b>		<b>2</b>		<b>1</b>		
Vol de vélomoteur	Trim 1	2		1			1						
	Trim 2			1		1			1		1		
	Trim 3	1	1		1	1	1						
	Trim 4	1											
<b>Total</b>		<b>4</b>	<b>1</b>	<b>2</b>	<b>1</b>	<b>2</b>	<b>2</b>		<b>1</b>		<b>1</b>		



FC Vol moyen de transport

		2000	2013	2014	2015	2016	2017	2018	2019	2020	2021	2022	2023
Vol de vélo	Trim 1	1		5			7	1		4	1	2	
	Trim 2					6	5	1	4	5	4	3	
	Trim 3	2	4	1	6	4	5	4	2	4	6	2	
	Trim 4	1	7	3	2	2	1	1	2		1	4	
Total		4	11	9	8	12	18	7	8	13	12	11	



FC Cambriolage

		2000	2013	2014	2015	2016	2017	2018	2019	2020	2021	2022	2023
Cambriolage dans habitation	Trim 1	8	16	28	17	11	17	4	11	26	7	11	1
	Trim 2	8	21	9	8	7	9	8	18	4	2	6	
	Trim 3	13	17	21	5	10	16	15	8	5	4	4	
	Trim 4	11	27	21	2	19	17	23	11	5	10	2	
<b>Total</b>		<b>40</b>	<b>81</b>	<b>79</b>	<b>32</b>	<b>47</b>	<b>59</b>	<b>50</b>	<b>48</b>	<b>40</b>	<b>23</b>	<b>23</b>	<b>1</b>
Cambriolage ds entreprise ou commerce	Trim 1	7	8	12	5	3	4	3	5	3	4	7	3
	Trim 2	9	11	11	7	7	6	6	4	6	3		
	Trim 3	8	8	7	6	2	4	10	2	4	2	3	
	Trim 4	15	12	4	7	4	6	4	4	3	5	1	
<b>Total</b>		<b>39</b>	<b>39</b>	<b>34</b>	<b>25</b>	<b>16</b>	<b>20</b>	<b>23</b>	<b>15</b>	<b>16</b>	<b>14</b>	<b>11</b>	<b>3</b>
Cambriolage ds service public ou bâtiment administ	Trim 1				2		1			1		1	
	Trim 2			2	1								
	Trim 3		1		3		1						
	Trim 4			1		1							
<b>Total</b>			<b>1</b>	<b>3</b>	<b>6</b>	<b>1</b>	<b>2</b>			<b>1</b>		<b>1</b>	
Vol au béliier	Trim 1					1							
	Trim 2							2					
	Trim 4				1								
<b>Total</b>					<b>1</b>	<b>1</b>		<b>2</b>					
Cambriolage dans bâtiment (total)	Trim 1	15	24	40	24	14	21	7	16	30	11	18	4
	Trim 2	17	32	22	16	14	15	14	22	10	5	6	
	Trim 3	18	26	28	14	12	21	25	10	9	6	7	
	Trim 4	26	39	26	9	24	22	27	15	8	15	3	
<b>Total</b>		<b>76</b>	<b>121</b>	<b>116</b>	<b>63</b>	<b>64</b>	<b>79</b>	<b>73</b>	<b>63</b>	<b>57</b>	<b>37</b>	<b>34</b>	<b>4</b>



FC Vol autre

		2000	2013	2014	2015	2016	2017	2018	2019	2020	2021	2022	2023
Vol à main armée	Trim 1	2		2	1		2		2	1	1	2	3
	Trim 2		1			2	1	2		1			
	Trim 3	1								1	1		
	Trim 4	1	1	2		1	3		7		1		
	<b>Total</b>	<b>4</b>	<b>2</b>	<b>4</b>	<b>1</b>	<b>3</b>	<b>6</b>	<b>2</b>	<b>9</b>	<b>3</b>	<b>3</b>	<b>2</b>	<b>3</b>
Vol avec violence sans arme	Trim 1	5	10	9	6	3	6	3	1	1		1	
	Trim 2	3	5	8	2	6	3	1	4	1		1	
	Trim 3	4	8	2	4	4	5	3	1	1	2	3	
	Trim 4	1	23	9	5	7	7	1	2	1	3	5	
	<b>Total</b>	<b>13</b>	<b>46</b>	<b>28</b>	<b>17</b>	<b>20</b>	<b>21</b>	<b>8</b>	<b>8</b>	<b>4</b>	<b>5</b>	<b>10</b>	
Vol dans ou sur un véhicule	Trim 1	18	22	36	11	33	17	11	7	21	8	22	10
	Trim 2	7	38	15	22	32	17	25	10	14	14	11	
	Trim 3	23	12	14	16	19	16	51	16	22	9	20	
	Trim 4	19	64	32	22	37	13	11	23	7	23	13	
	<b>Total</b>	<b>67</b>	<b>136</b>	<b>97</b>	<b>71</b>	<b>121</b>	<b>63</b>	<b>98</b>	<b>56</b>	<b>64</b>	<b>54</b>	<b>66</b>	<b>10</b>
Sacjacking dans une voiture	Trim 1		8	3	2								
	Trim 2		3	1									
	Trim 3		3										
	Trim 4		15	6		3							
	<b>Total</b>		<b>29</b>	<b>10</b>	<b>2</b>	<b>3</b>							
Vol d'armes et explosifs	Trim 1	2		1									
	Trim 2				2		1						
	Trim 3		1		1					1			
	Trim 4		1					2	1				
	<b>Total</b>	<b>2</b>	<b>2</b>	<b>1</b>	<b>3</b>		<b>1</b>	<b>2</b>	<b>1</b>	<b>1</b>			
Steaming	Trim 3				1								
	<b>Total</b>				<b>1</b>								





FC Vol autre

		2000	2013	2014	2015	2016	2017	2018	2019	2020	2021	2022	2023
Arrachage de sac à main	Trim 1	1		2									
	Trim 2	1	1										
	Trim 3	1	1										
	Trim 4		2								1		
	<b>Total</b>	<b>3</b>	<b>4</b>	<b>2</b>								<b>1</b>	
Vol à l'arraché	Trim 1	2	10	5	2	2	1	1	1				
	Trim 2	1	4	2				1	2	1			
	Trim 3	5	5	3	1	1	1	1			1		
	Trim 4	3	17	6	2	5	1	1	2	1	3	1	
	<b>Total</b>	<b>11</b>	<b>36</b>	<b>16</b>	<b>5</b>	<b>8</b>	<b>3</b>	<b>4</b>	<b>5</b>	<b>2</b>	<b>4</b>	<b>1</b>	
Vol à la tire	Trim 1	12	4	10	7	7	2	6	6	4	1		2
	Trim 2	1	8	3	9	6	3	1	3		3		
	Trim 3	16	2	12	9	2	6	6	5	1	6	2	
	Trim 4	4	7	12	5	5	7	7	4	2	5	4	
	<b>Total</b>	<b>33</b>	<b>21</b>	<b>37</b>	<b>30</b>	<b>20</b>	<b>18</b>	<b>20</b>	<b>18</b>	<b>7</b>	<b>15</b>	<b>6</b>	<b>2</b>
Vol à l'étalage	Trim 1	20	25	10	27	11	22	13	6	17	16	21	7
	Trim 2	20	17	9	9	11	15	18	12	11	13	13	
	Trim 3	18	13	14	13	18	13	10	10	9	12	5	
	Trim 4	19	20	17	18	21	16	16	13	9	13	12	
	<b>Total</b>	<b>77</b>	<b>75</b>	<b>50</b>	<b>67</b>	<b>61</b>	<b>66</b>	<b>57</b>	<b>41</b>	<b>46</b>	<b>54</b>	<b>51</b>	<b>7</b>
Vol par ruse	Trim 1	3	3	2	2	3	1	3	3	2			2
	Trim 2	3	2	2	2	2	1	1	1	1		2	
	Trim 3	2		1	2	2	3	3	3		1		
	Trim 4	1	1	2	3	4	5	1	3		1	2	
	<b>Total</b>	<b>9</b>	<b>6</b>	<b>7</b>	<b>9</b>	<b>11</b>	<b>10</b>	<b>8</b>	<b>10</b>	<b>3</b>	<b>2</b>	<b>4</b>	<b>2</b>



FC Vol autre

		2000	2013	2014	2015	2016	2017	2018	2019	2020	2021	2022	2023
Vol de métaux	Trim 1					1						1	
	Trim 2		2		2	1					1		
	Trim 3		2						1			1	
	Trim 4		1	2				1			1		
	<b>Total</b>		<b>5</b>	<b>2</b>	<b>2</b>	<b>2</b>		<b>1</b>	<b>1</b>		<b>2</b>	<b>2</b>	
Vol sur les chantiers	Trim 1	4		1	1	1		3			1	2	1
	Trim 2	2	2	5		1			1	2		1	
	Trim 3	1	1	2	1	1	2		1	1	2		
	Trim 4	2	2	7	1		1		1	1	1	2	
	<b>Total</b>	<b>9</b>	<b>5</b>	<b>15</b>	<b>3</b>	<b>3</b>	<b>3</b>	<b>3</b>	<b>3</b>	<b>3</b>	<b>4</b>	<b>4</b>	<b>5</b>
Home-invasion	Trim 1						1						
	<b>Total</b>						<b>1</b>						
Vol de cargaison	Trim 1			8	1	1	1						
	Trim 2		2	1	2								
	Trim 3			2	1	1	1	1	1				
	Trim 4		5	1		2		1					
	<b>Total</b>		<b>7</b>	<b>12</b>	<b>4</b>	<b>4</b>	<b>2</b>	<b>2</b>	<b>1</b>				



Criminalité ICT

		2000	2013	2014	2015	2016	2017	2018	2019	2020	2021	2022	2023
Fraude de cartes de paiements	Trim 1		6	2		2	2	2	1	1		4	1
	Trim 2		3	2	5	1	1	1	3		3		
	Trim 3			3	1	1			9	5		4	
	Trim 4		1		1	4	3	1	8		3	2	
<b>Total</b>			<b>10</b>	<b>7</b>	<b>7</b>	<b>8</b>	<b>6</b>	<b>4</b>	<b>21</b>	<b>6</b>	<b>6</b>	<b>10</b>	<b>1</b>
Phishing	Trim 1											1	
	Trim 2											1	
	<b>Total</b>											<b>2</b>	
Shouldersurfing	Trim 1		3			1		1		1			
	Trim 2								1		1		
	Trim 3			1									
	Trim 4		1										
<b>Total</b>			<b>4</b>	<b>1</b>		<b>1</b>		<b>1</b>	<b>1</b>	<b>1</b>	<b>1</b>		
Skimming	Trim 1			2									
	Trim 2		1										
	Trim 4				2								
<b>Total</b>			<b>1</b>	<b>2</b>		<b>2</b>							



FC Autre

		2000	2013	2014	2015	2016	2017	2018	2019	2020	2021	2022	2023
Violence contre les métiers d'intérêt général	Trim 1							1					
	Trim 2	1	1						1				
	Trim 3		1						1	1			
	Trim 4					1							
<b>Total</b>		<b>1</b>	<b>2</b>				<b>1</b>	<b>1</b>	<b>2</b>	<b>1</b>			
Viol collectif	Trim 3									1			
<b>Total</b>										<b>1</b>			
Graffiti	Trim 1		2		1	3	4	2	1				
	Trim 2		1	1	1	5	2	3					
	Trim 3		1		1		1	1	1				
	Trim 4		5	1	4	2	6	1	1	1			
<b>Total</b>			<b>9</b>	<b>2</b>	<b>7</b>	<b>10</b>	<b>13</b>	<b>7</b>	<b>3</b>	<b>1</b>			
Dégradation de voiture	Trim 1		9	10	7	8	13	6	8	6	6	3	9
	Trim 2		8	10	15	11	7	7	4	5	12	18	
	Trim 3	1	5	9	9	7	3	8	8	10	7	2	
	Trim 4	1	12	10	11	6	6	9	8	7	7	5	
<b>Total</b>		<b>2</b>	<b>34</b>	<b>39</b>	<b>42</b>	<b>32</b>	<b>29</b>	<b>30</b>	<b>28</b>	<b>28</b>	<b>32</b>	<b>28</b>	<b>9</b>
Rixe au couteau	Trim 2								1				
	Trim 3	1											
	Trim 4										1		
<b>Total</b>		<b>1</b>							<b>1</b>		<b>1</b>		



PH Violence intrafamiliale (VIF)

		2000	2013	2014	2015	2016	2017	2018	2019	2020	2021	2022	2023
VIF: physique, dans le couple	Trim 1			5	3	1	2	2	1		4		3
	Trim 2	1	4	3	4	4	3	1	1	4	4	1	
	Trim 3	5	4	2	1	4	1	4	3	3	2	1	
	Trim 4	2		4	2			2	2	2	2	1	
	<b>Total</b>	<b>8</b>	<b>8</b>	<b>14</b>	<b>10</b>	<b>9</b>	<b>6</b>	<b>9</b>	<b>7</b>	<b>9</b>	<b>12</b>	<b>3</b>	<b>3</b>
VIF: physique, envers des descendants	Trim 1					1	1			3	1		1
	Trim 2		1		1		1			1	3		
	Trim 3				1	2				1		1	
	Trim 4	1									2		
	<b>Total</b>	<b>1</b>	<b>1</b>		<b>2</b>	<b>2</b>	<b>2</b>	<b>1</b>		<b>1</b>	<b>6</b>	<b>5</b>	<b>1</b>
VIF: physique, envers d'autres membres	Trim 1	2		2			1						
	Trim 2	3		1	1	1		1	1		1		
	Trim 3	2	1	2			1						
	Trim 4				1								
	<b>Total</b>	<b>7</b>	<b>1</b>	<b>5</b>	<b>1</b>	<b>2</b>	<b>2</b>	<b>1</b>	<b>1</b>		<b>1</b>		
VIF: sexuelle, envers des descendants	Trim 1											1	
	Trim 3	1											
	Trim 4			1									
	<b>Total</b>	<b>1</b>		<b>1</b>								<b>1</b>	
VIF: psychique, dans le couple	Trim 1		2	2	1			1	6				
	Trim 2	1		1	1	1	1	1	1	1	5	2	
	Trim 3	2	1	2		1	4	2	3	1	4	3	
	Trim 4	2	1	1	2	1	1			2			
	<b>Total</b>	<b>5</b>	<b>4</b>	<b>6</b>	<b>4</b>	<b>3</b>	<b>6</b>	<b>4</b>	<b>10</b>	<b>4</b>	<b>9</b>	<b>5</b>	
VIF: psychique, envers d'autres membres	Trim 2							1					
<b>Total</b>								<b>1</b>					



PH Violence intrafamiliale (VIF)

		2000	2013	2014	2015	2016	2017	2018	2019	2020	2021	2022	2023
VIF: économique, dans le couple	Trim 1			1									
	Trim 3						1						
	Trim 4						1						
	<b>Total</b>			<b>1</b>			<b>2</b>						
VIF: économique, envers des descendants	Trim 2	2											
	Trim 3						1						
	<b>Total</b>	<b>2</b>					<b>1</b>						
VIF: économique, envers d'autres membres	Trim 1	1		1	1					1			
	Trim 2	3	1	2									
	Trim 3		1		1								
	Trim 4	1		1							1		
	<b>Total</b>	<b>5</b>	<b>2</b>	<b>4</b>	<b>2</b>						<b>1</b>	<b>1</b>	



PH Hormones et dopage

		2000	2013	2014	2015	2016	2017	2018	2019	2020	2021	2022	2023
Engraissement illégal	Trim 3								1				
	Total								1				



PH Drogues

		2000	2013	2014	2015	2016	2017	2018	2019	2020	2021	2022	2023
Vente de drogues synthétiques	Trim 1										1		
	Trim 3								1				
	Trim 4										1		
	<b>Total</b>								<b>1</b>		<b>2</b>		
Production de cannabis (culture)	Trim 2		1					2					
	Trim 3					1							
	<b>Total</b>		<b>1</b>			<b>1</b>		<b>2</b>					
Import-export de cannabis en grande quantité	Trim 4				1								
	<b>Total</b>				<b>1</b>								
Vente de cannabis en grande quantité	Trim 1						1						
	<b>Total</b>						<b>1</b>						





PH Trafic d'armes

		2000	2013	2014	2015	2016	2017	2018	2019	2020	2021	2022	2023
<b>Commerce et production d'arme à feu et mun.</b>	<b>Trim 1</b>				1								
	<b>Total</b>				1								
<b>Commerce et production d'arme non à feu</b>	<b>Trim 3</b>			1									
	<b>Total</b>			1									



PH Traite des êtres humains

		2000	2013	2014	2015	2016	2017	2018	2019	2020	2021	2022	2023
TEH - exploitation économique	Trim 2	1					1						
	Total	1					1						
TEH - exploitation sexuelle	Trim 1									1			
	Trim 3							1			1		
	Total							1	1	1			



PH Violence dans l'espace public

		2000	2013	2014	2015	2016	2017	2018	2019	2020	2021	2022	2023
Violence physique (transport public)	Trim 1							1					
	Trim 2											1	
	<b>Total</b>							<b>1</b>				<b>1</b>	
Violence physique (voie publique)	Trim 1		2	3	2	8	1	1	1	1			2
	Trim 2	1	6	1	4	7	6	6	2	2	1	2	
	Trim 3	2	1	2	3	3	2	7	1	2	3		
	Trim 4	2	6	6	1	1	1	2		3	2	1	
	<b>Total</b>	<b>5</b>	<b>15</b>	<b>12</b>	<b>10</b>	<b>19</b>	<b>10</b>	<b>16</b>	<b>4</b>	<b>8</b>	<b>6</b>	<b>3</b>	<b>2</b>
Violence physique (autre endroit public)	Trim 2	1											
<b>Total</b>	<b>1</b>												
Violence physique (endroit accessible au public)	Trim 1	3	2	2	5	4	2	3	1		2		
	Trim 2	2	4	4	1		1	3	3	3	1	2	
	Trim 3	2	3	3	1	1	3	3	1		3	1	
	Trim 4	2	2	2	1	1	3	2		4	1		
	<b>Total</b>	<b>9</b>	<b>11</b>	<b>11</b>	<b>8</b>	<b>6</b>	<b>9</b>	<b>11</b>	<b>5</b>	<b>7</b>	<b>7</b>	<b>3</b>	
Violence sexuelle (voie publique)	Trim 1				1			1					
	Trim 3	1	1				1		1	1			
	Trim 4				1				1				
	<b>Total</b>	<b>1</b>	<b>1</b>		<b>2</b>		<b>1</b>	<b>1</b>	<b>2</b>	<b>1</b>			
Violence sexuelle (autre endroit public)	Trim 3	1			1								
<b>Total</b>	<b>1</b>			<b>1</b>									
Violence sexuelle (endroit accessible au public)	Trim 1	2	1			1			1				
	Trim 2		1			1					1		
	Trim 3		1					1	1		1		
	Trim 4							1					
	<b>Total</b>	<b>2</b>	<b>3</b>			<b>2</b>		<b>2</b>	<b>2</b>		<b>2</b>		



PH Violence dans l'espace public

		2000	2013	2014	2015	2016	2017	2018	2019	2020	2021	2022	2023
Violence psychique (transport public)	Trim 4	1											
	<b>Total</b>	<b>1</b>											
Violence psychique (voie publique)	Trim 1	2		1	2	1	2	1			1		2
	Trim 2	2	2	2	4		1	3	3	2	1		
	Trim 3	5	2		4			2	2	2		2	
	Trim 4	4	4	4		1				1	2	1	
	<b>Total</b>	<b>13</b>	<b>8</b>	<b>7</b>	<b>10</b>	<b>2</b>	<b>3</b>	<b>6</b>	<b>5</b>	<b>5</b>	<b>4</b>	<b>3</b>	<b>2</b>
Violence psychique (autre endroit public)	Trim 2									1			
	Trim 3		1										
	Trim 4								1				
	<b>Total</b>		<b>1</b>						<b>1</b>	<b>1</b>			
Violence psychique (endroit accessible au public)	Trim 1		3	2	7	1	1	5	2	1	3	1	1
	Trim 2	2	1	4	6	1	1	1	3	1	1	1	
	Trim 3	1	3	6		1	2	4		2	1	2	
	Trim 4	6	2	5	4	3	3	4			1	1	
	<b>Total</b>	<b>9</b>	<b>9</b>	<b>17</b>	<b>17</b>	<b>6</b>	<b>7</b>	<b>14</b>	<b>5</b>	<b>4</b>	<b>6</b>	<b>5</b>	<b>1</b>
Vol à main armée (transport public)	Trim 2				1								
<b>Total</b>					<b>1</b>								
Vol à main armée (voie publique)	Trim 1	2										1	
	Trim 3									1			
	Trim 4			2			1		1		1		
	<b>Total</b>	<b>2</b>		<b>2</b>			<b>1</b>		<b>1</b>	<b>1</b>	<b>1</b>	<b>1</b>	
Vol à main armée (endroit accessible au public)	Trim 1			2	1		1		2	1	1		2
	Trim 2		1				1	2		1			
	Trim 3	1									1		
	Trim 4	1	1		1	2		4					
	<b>Total</b>	<b>2</b>	<b>2</b>	<b>2</b>	<b>1</b>	<b>1</b>	<b>4</b>	<b>2</b>	<b>6</b>	<b>2</b>	<b>2</b>	<b>2</b>	<b>2</b>



PH Violence dans l'espace public

		2000	2013	2014	2015	2016	2017	2018	2019	2020	2021	2022	2023
Vol avec violence sans arme (transport public)	Trim 1				1								
	Trim 3				1								
	<b>Total</b>				<b>2</b>								
Vol avec violence sans arme (voie publique)	Trim 1	1	8	8	4	2	3		1				
	Trim 2	1	4	4	2	5	1	1	1			1	
	Trim 3	3	7	1	2	1	1	2	1		1		
	Trim 4	1	21	8	1	4	3	1	1	1	2		
	<b>Total</b>	<b>6</b>	<b>40</b>	<b>21</b>	<b>9</b>	<b>12</b>	<b>8</b>	<b>4</b>	<b>4</b>	<b>1</b>	<b>3</b>	<b>1</b>	
Vol avec violence sans arme (autre endroit public)	Trim 2				1								
	Trim 4										1		
	<b>Total</b>				<b>1</b>						<b>1</b>		
Vol avec violence sans arme (endr. acces. au pub.)	Trim 1	3			1	1	3	3		1		1	
	Trim 2	2	1				2		1	1			
	Trim 3		1		1	3	2	1			1	2	
	Trim 4		1	1	3	2	3					3	
	<b>Total</b>	<b>5</b>	<b>3</b>	<b>1</b>	<b>5</b>	<b>6</b>	<b>10</b>	<b>4</b>	<b>1</b>	<b>2</b>	<b>1</b>	<b>6</b>	



PH Autre

		2000	2013	2014	2015	2016	2017	2018	2019	2020	2021	2022	2023
Faux policiers	Trim 1						1						
	Trim 3								1				
	<b>Total</b>						<b>1</b>		<b>1</b>				
Cyberharcèlement	Trim 1		1	1	1		1	1	2				
	Trim 2			1	1		1		1	1		4	
	Trim 3		1		2			2	2	1			
	Trim 4	1	1		1				1	1			
<b>Total</b>	<b>1</b>	<b>3</b>	<b>2</b>	<b>5</b>			<b>2</b>	<b>3</b>	<b>6</b>	<b>3</b>		<b>4</b>	
Fraude à l'identité	Trim 1		1	2	3	4	1	2	5	3	2	2	3
	Trim 2		1	2	4	2	1	3	3		1	3	
	Trim 3	2	3	4	1	1		2	1		3	2	
	Trim 4	2	2	3	3	3	1	3		1	2		
<b>Total</b>	<b>4</b>	<b>7</b>	<b>11</b>	<b>11</b>	<b>10</b>	<b>3</b>	<b>10</b>	<b>9</b>	<b>4</b>	<b>8</b>	<b>7</b>	<b>3</b>	



## Drogenbos

2022

### FC Vol moyen de transport

	Jan	Fév	Mar	Avr	Mai	Juin	Juil	Août	Sep	Nov	Déc	Total
Vol de voiture		1	2	1		1		2	2			9
Vol de moto							1					1
Vol de vélo	1	1		1	2		1	1		2	2	11

### FC Cambriolage

	Jan	Fév	Mar	Mai	Juin	Juil	Août	Sep	Oct	Déc	Total
Cambriolage dans habitation	5	1	5	4	2	2	2		1	1	23
Cambriolage ds entreprise ou commerce	3	1	3				1	2	1		11
Cambriolage ds service public ou bâtiment administ		1									1
Cambriolage dans bâtiment (total)	8	3	7	4	2	2	3	2	2	1	34

### FC Vol autre

	Jan	Fév	Mar	Avr	Mai	Juin	Juil	Août	Sep	Oct	Nov	Déc	Total
Vol à main armée		1	1										2
Vol avec violence sans arme			1			1	1	2		2	3		10
Vol dans ou sur un véhicule	8	7	7	5	5	1	9	8	3	7	2	4	66
Vol à l'arraché										1			1
Vol à la tire								1	1	1	1	2	6
Vol à l'étalage	4	8	9	4	5	4		2	3	5	5	2	51
Vol par ruse				1	1					1	1		4
Vol de métaux			1					1					2
Vol sur les chantiers		2				1				1	1		5



### Criminalité ICT

	Jan	Fév	Mar	Mai	Juil	Août	Sep	Oct	Total
Fraude de cartes de paiements	1	2	1		2	1	1	2	10
Phishing	1			1					2

### FC Autre

	Jan	Mar	Avr	Juin	Juil	Août	Oct	Nov	Déc	Total
Dégradation de voiture	1	2	14	4	1	1	2	2	1	28

### PH Violence intrafamiliale (VIF)

	Fév	Avr	Mai	Juin	Juil	Août	Sep	Déc	Total
VIF: physique, dans le couple			1				1	1	3
VIF: physique, envers des descendants	1	1	2		1				5
VIF: sexuelle, envers des descendants	1								1
VIF: psychique, dans le couple				2	1	1	1		5

### PH Violence dans l'espace public

	Fév	Mar	Mai	Juin	Août	Sep	Oct	Nov	Total
Violence physique (transport public)			1						1
Violence physique (voie publique)				2			1		3
Violence physique (endroit accessible au public)			2			1			3
Violence psychique (voie publique)					2		1		3
Violence psychique (endroit accessible au public)	1		1		1	1	1		5
Vol à main armée (voie publique)	1								1
Vol avec violence sans arme (voie publique)				1					1
Vol avec violence sans arme (endr. acces. au pub.)		1			2			3	6



**PH Autre**

	Jan	Mar	Avr	Mai	Juin	Août	Sep	Total
Cyberharcèlement			3		1			4
Fraude à l'identité	1	1	2	1		1	1	7



2023

**FC Vol moyen de transport**

	Fév	Total
Vol de voiture	1	1

**FC Cambriolage**

	Jan	Fév	Mar	Total
Cambriolage dans habitation		1		1
Cambriolage ds entreprise ou commerce	2		1	3
Cambriolage dans bâtiment (total)	2	1	1	4

**FC Vol autre**

	Jan	Fév	Mar	Total
Vol à main armée	1		2	3
Vol dans ou sur un véhicule	6	4		10
Vol à la tire	1		1	2
Vol à l'étalage	3	3	1	7
Vol par ruse	1		1	2
Vol sur les chantiers		1		1

**Criminalité ICT**

	Fév	Total
Fraude de cartes de paiements	1	1

**FC Autre**

	Jan	Fév	Mar	Total
Dégradation de voiture	3	3	3	9



**PH Violence intrafamiliale (VIF)**

	Jan	Fév	Total
VIF: physique, dans le couple	2	1	3
VIF: physique, envers des descendants		1	1

**PH Violence dans l'espace public**

	Jan	Fév	Mar	Total
Violence physique (voie publique)	1	1		2
Violence psychique (voie publique)	2			2
Violence psychique (endroit accessible au public)			1	1
Vol à main armée (endroit accessible au public)			2	2

**PH Autre**

	Jan	Mar	Total
Fraude à l'identité	2	1	3

# ***STATISTIQUES POLICIERES DE CRIMINALITE***

---

*LIEU DE PERPETRATION: COMMUNE*

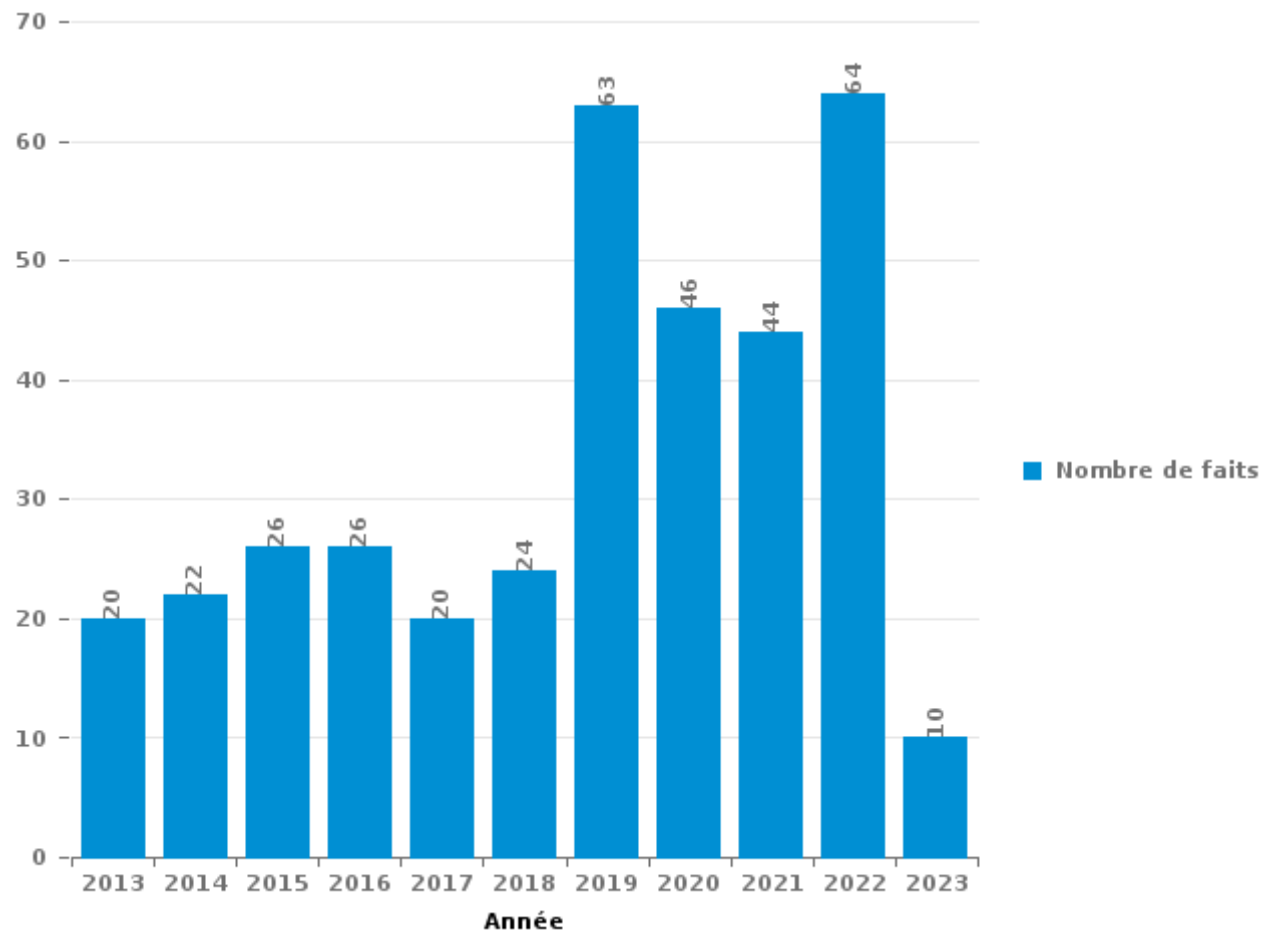
**Drogenbos**

***PARTIE III : ICT***



## Drogenbos

Nombre total de délits avec un élément ICT/online, depuis 2013





Criminalité ICT/online au sens strict

Infractions (exhaustif)

	2013	2014	2015	2016	2017	2018	2019	2020	2021	2022	2023
Criminalité informatique: Faux en informatique:	1	1				1				3	
Criminalité informatique: Fraude informatique:	10	11	11	14	14	9	27	14	22	29	4
Criminalité informatique: Hacking:	1	1		3	1	1			1		
Criminalité informatique: Sabotage:	1						1	1			
<b>Total:</b>	<b>13</b>	<b>13</b>	<b>11</b>	<b>17</b>	<b>15</b>	<b>11</b>	<b>28</b>	<b>15</b>	<b>23</b>	<b>32</b>	<b>4</b>

Figures criminelles (à considérer spécifiquement – ne pas additionner avec d'autres éléments – risque de double comptage!)

	2013	2014	2015	2016	2017	2018	2019	2020	2021	2022	2023
Fraude de cartes de paiements	10	7	7	8	6	4	21	6	6	10	1
Phishing										2	
Shouldersurfing	4	1		1		1	1	1	1		
Skimming	1	2		2							



## Criminalité ICT/online au sens large

Infractions (uniquement si code-fait existe)

	2013	2014	2015	2016	2017	2018	2019	2020	2021	2022	2023
Fraude: Escroquerie: Fraude par internet	5	7	7	9	3	8	28	25	19	29	5
Infr. contre les mœurs: Grooming (contact par ICT avec mineur < 16 ans):								1			
<b>Total:</b>	<b>5</b>	<b>7</b>	<b>7</b>	<b>9</b>	<b>3</b>	<b>8</b>	<b>28</b>	<b>26</b>	<b>19</b>	<b>29</b>	<b>5</b>

Figures criminelles (à considérer spécifiquement – ne pas additionner avec d'autres éléments – risque de double comptage!)

	2013	2014	2015	2017	2018	2019	2020	2022
Cyberharcèlement	3	2	5	2	3	6	3	4

# ***STATISTIQUES POLICIERES DE CRIMINALITE***

---

*LIEU DE PERPETRATION: COMMUNE*

**Drogenbos**

***PARTIE IV : DESTINATION LIEU***





**Drogenbos**

**Vol et extorsion**

	2000	2013	2014	2015	2016	2017	2018	2019	2020	2021	2022	2023
Magasin	140	111	104	102	99	97	90	66	59	72	67	11
Voie publique	59	106	84	70	70	50	56	34	35	40	34	3
Habitation: maison	30	63	62	31	37	51	34	40	28	18	18	1
Parking	43	45	36	35	66	32	28	25	27	35	30	7
Entreprise	24	38	33	14	19	18	12	8	12	15	10	1
Moyen de transport: voiture	7	21	12	8	23	14	33	20	19	3	8	
Horeca	16	18	25	14	14	10	11	19	4	4	3	3
Habitation: appartement	8	22	18	10	16	9	16	10	10	7	7	
Inconnue	21	13	9	11	8	4	10	9	12	8	15	3
Chantier	9	5	15	3	3	3	3	3	4	4	5	1
Habitation: non précisée	3	3	7	5	1	5	5	5	9	5	1	1
Habitation: dépendances	2	12	4			5	6	3		1	1	
Habitation: garage	3	3	4		2	7	5	3	3	2	2	
Habitation: allée	1	2	1		3	1	5	3	4	1	2	
Autre		4	1	2	1	2	4	3	3	1	1	
Service	2	1	4	4		2	2	2	1	2		
Moyen de transport: camion	2	3	3		2	1	3	3	2			
Station essence	4	4			1	1	1		1		5	
Service public		1	2		1			3	1		3	2
Moyen de transport: autre		1	1	1	1	3	3		1			
Bâtiment administratif		2		4		3			1			
Aéroport		3	3		3							
Institution d'enseignement	3		1	4			1					
Culture et loisirs	1	1			1	3	1				1	
Arrêt de bus / tram				4	2			1				
Banque / institution financière					1		1		1	1	1	2
Emplacement de vélo						3		2		2		
Infrastructure sportive	1	1	2		1	2						
Médecin / dentiste / pharmacien								5	1		1	
Moyen de transport: train / tram / métro	1		1		2	1	1		1			
Terrain			2	1		1				2		
Maison de repos			1			1			1	1	1	
Cimetière	1		1		1						1	
Edifice religieux / lieu du culte			1	1			1				1	
Moyen de transport: autobus / autocar			1	1		1					1	
Stade			1		1							
Station de bus / métro et gare de chemin de fer				1	1							
Habitation: autre											1	
<b>Total</b>	<b>381</b>	<b>483</b>	<b>439</b>	<b>326</b>	<b>380</b>	<b>330</b>	<b>332</b>	<b>267</b>	<b>240</b>	<b>224</b>	<b>220</b>	<b>35</b>

FPF/DGR/DRI/BIPOL - Statistiques policières de criminalité (date de clôture: 22/09/2023)  
 Les données pour les années 2001 jusqu'à 2012 ne sont plus publiées mais restent disponibles sur demande auprès du service BIPOL.  
 Les données pour 2023 ne concernent que le 1er trimestre.



**Drogenbos**

**Dégradation de la propriété**

	2000	2013	2014	2015	2016	2017	2018	2019	2020	2021	2022	2023
Voie publique	19	29	23	27	25	24	14	17	20	19	19	6
Parking	8	6	16	13	9	5	13	11	4	7	11	1
Habitation: résidence principale	3	16	9	24	13	10	8	5	5	4	2	
Entreprise	6	2	4	3	1	3	3	1	5	4	3	
Magasin	1	3	7	1	3	3	1		2	8	3	
Habitation: non précisée	1	6	1	4		2	3		1	1		
Inconnue	2	1			1		2	2	1	3	2	3
Moyen de transport: voiture		3	2	4			2		3		1	
Horeca	1	4	2		1	1		3			1	
Terrain			2	1	5	1	1			1	1	
Habitation: jardin	2	2	1					1			1	
Habitation: allée	1			1		1	1	1	1			
Aéroport			4		1							
Chantier	2			1					1		1	
Habitation: garage					1			2	1	1		
Moyen de transport: autre		1				2				2		
Autre				1			1	1				1
Habitation: dépendances		1	3									
Station essence		1			1				1			
Banque / institution financière						1				1		
Bâtiment administratif							2					
Bureau de police					1					1		
Cimetière				1					1			
Culture et loisirs		1				1						
Infrastructure sportive	1							1				
Arrêt de bus / tram		1										
Edifice religieux / lieu du culte						1						
Habitation: résidence secondaire						1						
Institution d'enseignement										1		
Maison de repos								1				
Service											1	
<b>Total</b>	<b>47</b>	<b>77</b>	<b>74</b>	<b>81</b>	<b>62</b>	<b>56</b>	<b>51</b>	<b>46</b>	<b>46</b>	<b>53</b>	<b>46</b>	<b>11</b>

FPF/DGR/DRI/BIPOL - Statistiques policières de criminalité (date de clôture: 22/09/2023)  
 Les données pour les années 2001 jusqu'à 2012 ne sont plus publiées mais restent disponibles sur demande auprès du service BIPOL.  
 Les données pour 2023 ne concernent que le 1er trimestre.



**Drogenbos**

**Infractions contre l'intégrité physique**

	2000	2013	2014	2015	2016	2017	2018	2019	2020	2021	2022	2023
Habitation	15	16	18	14	17	9	11	13	9	15	7	3
Voie publique	10	12	9	11	20	13	16	6	12	5	4	4
Parking	2	4	3	1	2	3	6	2	3	1	2	
Magasin	1	2	2	1	1	4	1	2	3	5	2	
Horeca	2	2	2	3	2	1	1	2				
Entreprise		3		1	2	2	2		1	1		
Inconnue					1		1	4	2	1	1	1
Infrastructure sportive	1		1	2			1					
Habitation: allée	1			1								
Institution d'enseignement			1		1							
Terrain						1			1			
Autre						1						
Bâtiment administratif			1									
Culture et loisirs		1										
Habitation: jardin								1				
Maison de repos	1											
Moyen de transport: autre			1									
Moyen de transport: train / tram / métro												1
Service			1									
Station de bus / métro et gare de chemin de fer							1					
<b>Total</b>	<b>33</b>	<b>40</b>	<b>39</b>	<b>34</b>	<b>46</b>	<b>34</b>	<b>40</b>	<b>30</b>	<b>31</b>	<b>28</b>	<b>17</b>	<b>8</b>

FPF/DGR/DR1/BIPOL - Statistiques policières de criminalité (date de clôture: 22/09/2023)  
 Les données pour les années 2001 jusqu'à 2012 ne sont plus publiées mais restent disponibles sur demande auprès du service BIPOL.  
 Les données pour 2023 ne concernent que le 1er trimestre.



# ***STATISTIQUES POLICIERES DE CRIMINALITE***

---

*LIEU DE PERPETRATION: COMMUNE*

**Drogenbos**

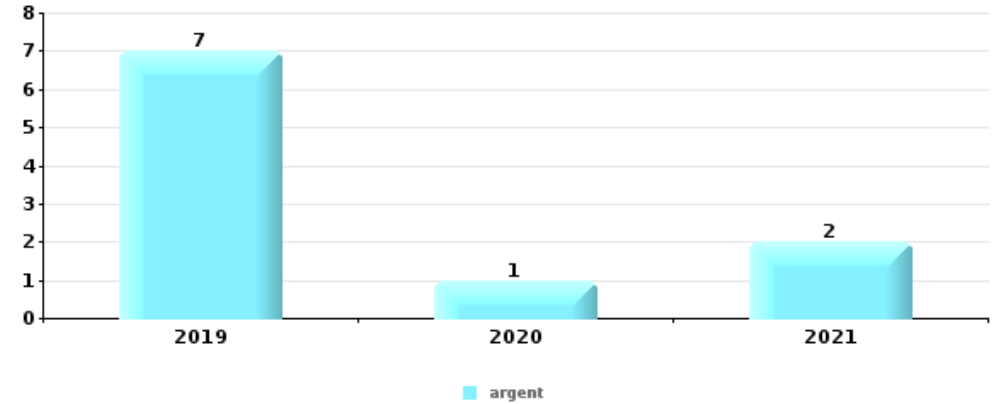
***PARTIE V : OBJETS ET MOYENS DE TRANSPORT***



**Drogenbos**

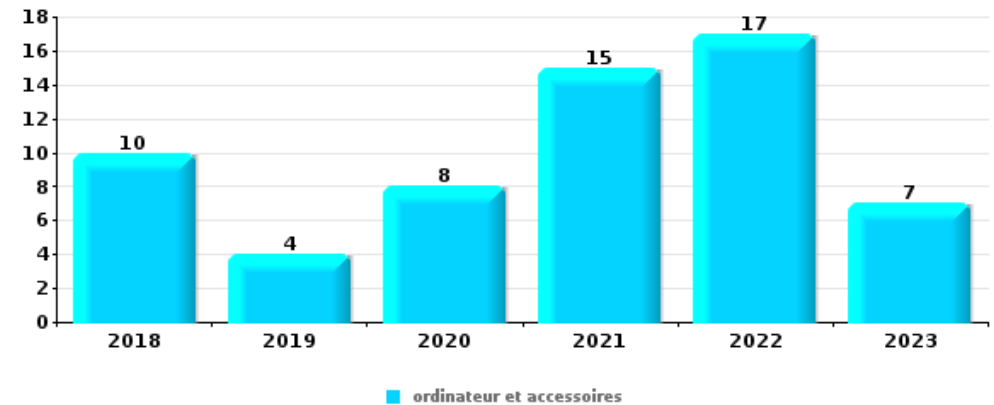
**Vol à main armée**

Top 5 Objets volés (sbd nombre de faits)		2018	2019	2020	2021	2022	2023
1	argent		7	1	2		
2	carte bancaire / carte de crédit		1	1			
2	carte d'identité / passeport		1	1			
2	GSM et accessoires		1	1			
5	multimédia		1				
5	ordinateur et accessoires		1				
5	permis de conduire			1			
5	portefeuille		1				
5	valise / sac		1				



**Vol dans ou sur un véhicule**

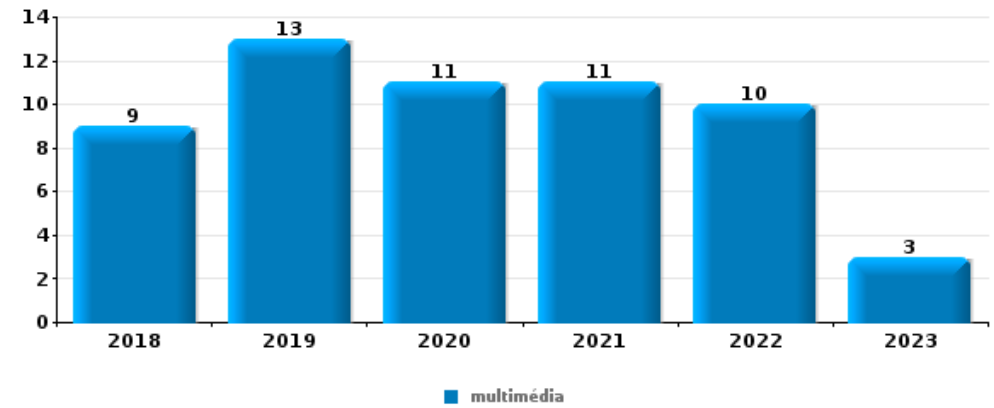
Top 5 Objets volés (sbd nombre de faits)		2018	2019	2020	2021	2022	2023
1	ordinateur et accessoires	10	4	8	15	17	7
2	permis de conduire	10	8	6	9	11	2
3	carte bancaire / carte de crédit	6	10	9	9	10	1
4	argent	10	7	7	5	13	2
5	carte d'identité / passeport	7	7	7	10	9	2





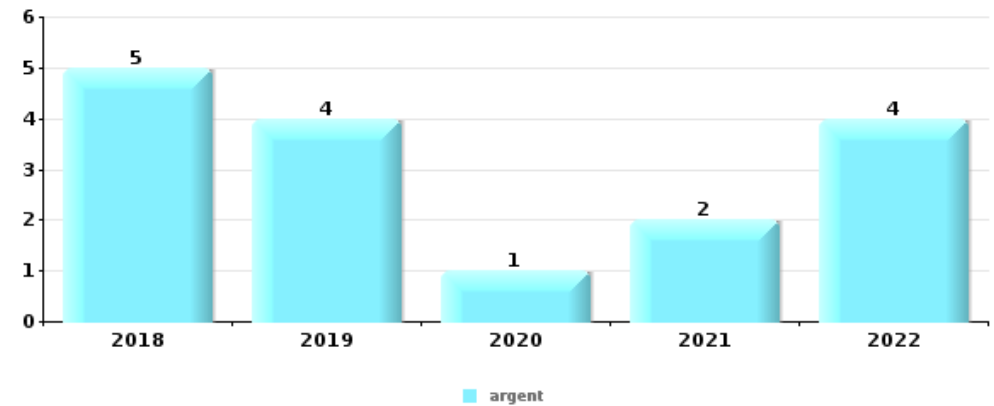
Vol à l'étalage

Top 5 Objets volés (sbd nombre de faits)		2018	2019	2020	2021	2022	2023
1	multimédia	9	13	11	11	10	3
2	alimentation	14	6	12	15	8	1
3	ordinateur et accessoires	5	3	7	7	7	
4	vêtement	7	7	2	3	6	
5	parfum / produit de beauté	1	2	1	1	8	



Cambrilage ds entreprise ou commerce

Top 5 Objets volés (sbd nombre de faits)		2018	2019	2020	2021	2022	2023
1	argent	5	4	1	2	4	
2	coffre-fort / coffret (argent) / caisse	5	1	2		1	
3	outillage	3		2		1	1
4	ordinateur et accessoires	2	1		2	1	
5	clé	1		2	1	1	

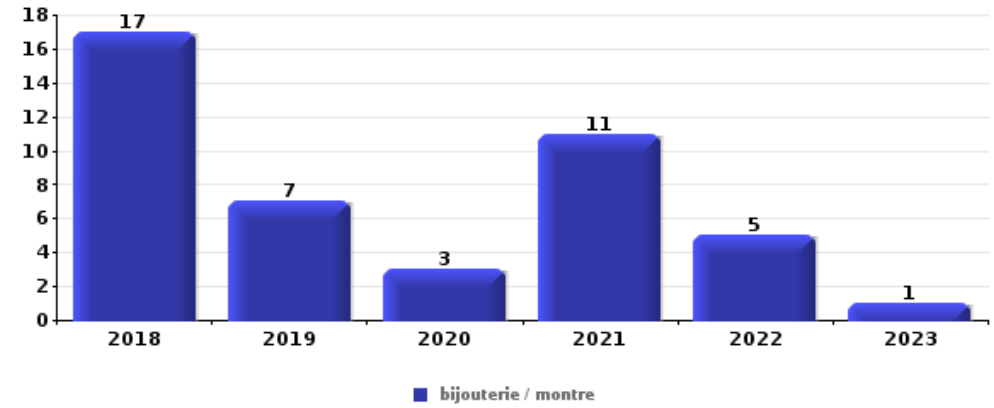




**Cambrassage dans habitation**

Top 5 Objets volés (sbd nombre de faits)

	2018	2019	2020	2021	2022	2023
1 bijouterie / montre	17	7	3	11	5	1
2 argent	12	9	9	6	2	
3 ordinateur et accessoires	10	7	7	2	2	
4 GSM et accessoires	5	3	6	3	2	
5 multimédia	5	3	4	2	1	
5 vêtement	4	2	3	3	3	



*Remarque: en ce qui concerne les objets, aucun total n'est reproduit étant donné que plusieurs objets peuvent avoir été volés lors d'un même fait.*

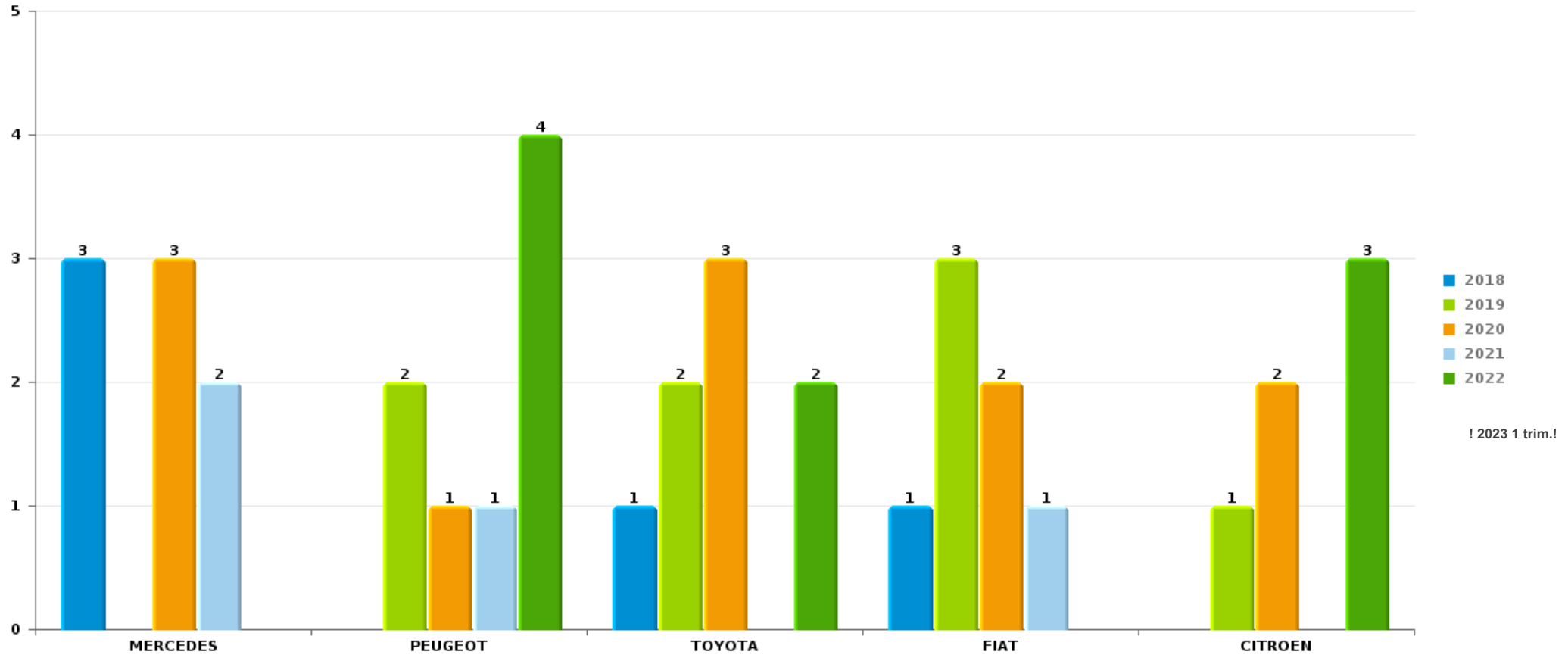




Drogenbos

Vol de voiture

Nombre de voitures volées par marque (Top 5)



# ***STATISTIQUES POLICIERES DE CRIMINALITE***

---

***LIEU DE PERPETRATION: COMMUNE***

**Drogenbos**

***PARTIE VI : SUSPECTS***



## Partie 1: Niveau FAITS (comptage du nombre de faits pour lesquels un certain type de suspect est impliqué)

### 1.1. Nombre d'infractions selon le sexe des suspects identifiés (par catégorie principale)

Étant donné que, tant un suspect identifié masculin qu'un suspect identifié féminin peuvent être impliqués lors d'un même fait, il est possible que la somme des colonnes «Hommes» et «Femmes» soit supérieure à la valeur de la colonne «Total...» (voir également la note méthodologique)

#### Drogenbos

2023

Catégorie principale / Sexe	Nombre total de faits avec au moins 1 suspect	Hommes	%	Femmes	%
Vol et extorsion	7	5	71,4%	2	28,6%
Législation sur les étrangers	5	4	80,0%	1	20,0%
Drogues	4	3	75,0%	1	25,0%
Fraude	2	2	100,0%		
Armes et explosifs	1	1	100,0%		
Infr. contre la foi publique	1	1	100,0%		
<b>Total</b>	<b>20</b>	<b>16</b>	<b>80,0%</b>	<b>4</b>	<b>20,0%</b>



## 1.2. Nombre d'infractions selon le sexe des suspects identifiés (par figure criminelle)

Étant donné que, tant un suspect identifié masculin qu'un suspect identifié féminin peuvent être impliqués lors d'un même fait, il est possible que la somme des colonnes «Hommes» et «Femmes» soit supérieure à la valeur de la colonne «Total...» (voir également la note méthodologique)

### Drogenbos

2023

### FC Vol autre

Figure criminelle / Sexe	Nombre total de faits avec au moins 1 suspect identifié	Hommes	%	Femmes	%
<b>Vol à l'étalage</b>	7	5	71,4%	2	28,6%
Total	PA	PA	PA	PA	PA



### 1.3. Nombre d'infractions selon l'âge des suspects identifiés (par catégorie principale)

Étant donné que, tant un suspect identifié mineur qu'un suspect identifié majeur peuvent être impliqués lors d'un même fait, il est possible que la somme des colonnes «Mineur» et «Majeur» soit supérieure à la valeur de la colonne «Total...»  
(voir également la note méthodologique)

#### Drogenbos

2023

Catégorie principale / Âge	Nombre total de faits avec au moins 1 suspect identifié	Majeur	%
Vol et extorsion	7	7	100,0%
Législation sur les étrangers	5	5	100,0%
Drogues	4	4	100,0%
Fraude	2	2	100,0%
Armes et explosifs	1	1	100,0%
Infr. contre la foi publique	1	1	100,0%
<b>Total</b>	<b>20</b>	<b>20</b>	<b>100,0%</b>



### 1.4. Nombre d'infractions selon l'âge des suspects identifiés (par figure criminelle)

Étant donné que, tant un suspect identifié mineur qu'un suspect identifié majeur peuvent être impliqués lors d'un même fait, il est possible que la somme des colonnes «Mineur» et «Majeur» soit supérieure à la valeur de la colonne «Total...»  
(voir également la note méthodologique)

#### Drogenbos

#### 2023

#### FC Vol autre

Figure criminelle / Âge	Nombre total de faits avec au moins 1 suspect identifié	Majeur	%
<b>Vol à l'étalage</b>	7	7	100,0%
<b>Total</b>	<b>PA</b>	<b>PA</b>	<b>PA</b>



## Partie 2: Niveau SUSPECTS-FAIT (comptage du nombre de combinaisons suspect-fait)

### 2.1. Nombre de suspects-fait selon le sexe des suspects identifiés (TOP 5 des catégories principales)

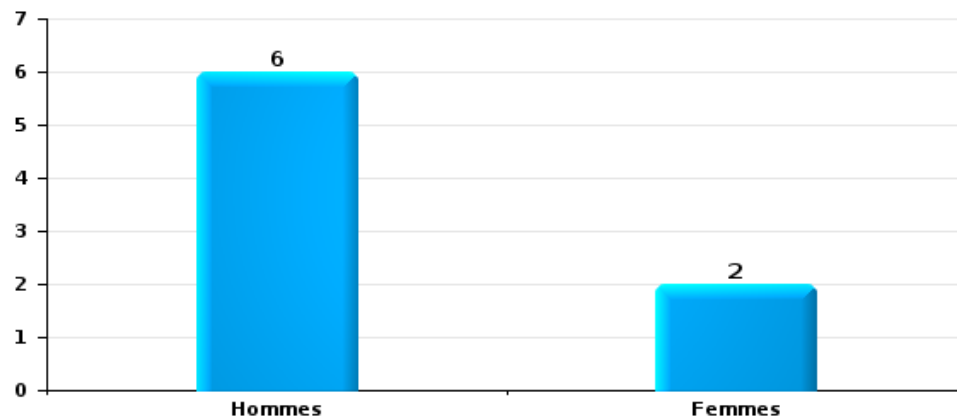
Lorsqu'un même suspect a commis plusieurs faits durant la période considérée, il est aussi comptabilisé plusieurs fois (voir également la note méthodologique)

#### Drogenbos

2023

#### Vol et extorsion

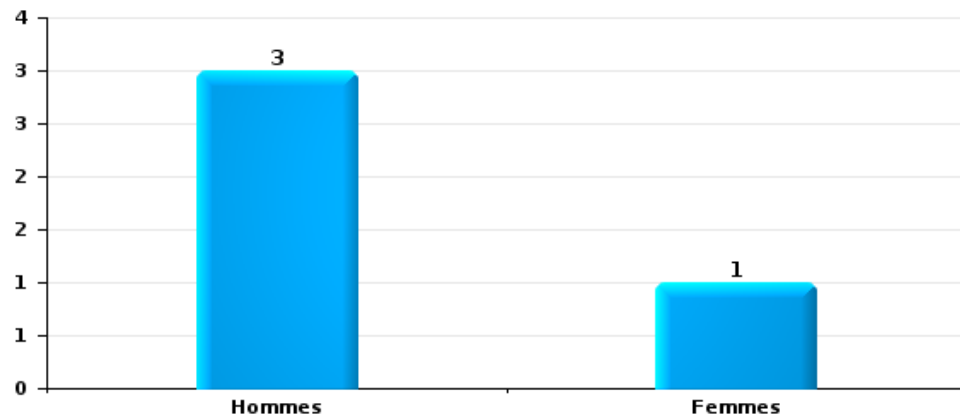
Nombre de suspects-fait selon le sexe





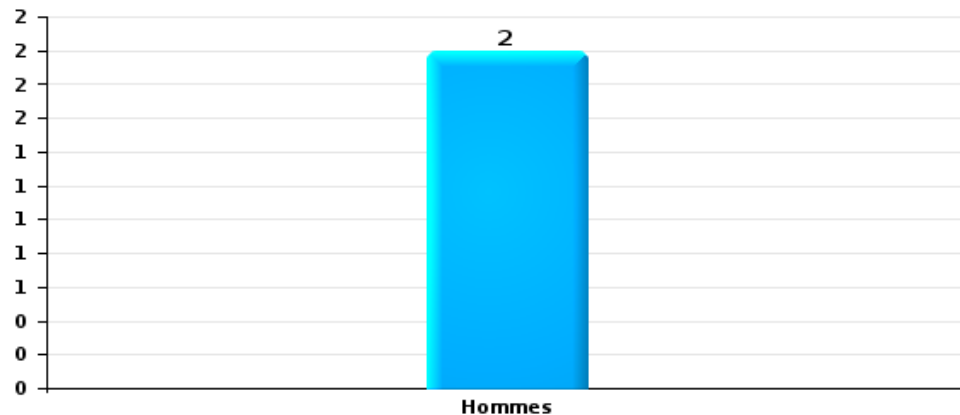
Drogues

Nombre de suspects-fait selon le sexe



Fraude

Nombre de suspects-fait selon le sexe







## **2.2. Nombre de suspects-fait selon le sexe des suspects identifiés (TOP 5 des figures criminelles)**

---

Lorsqu'un même suspect a commis plusieurs faits durant la période considérée, il est aussi comptabilisé plusieurs fois (voir également la note méthodologique)

### **Drogenbos**

**2023**

---

---



### 2.3. Nombre de suspects-fait selon l'âge des suspects identifiés (TOP 5 des catégories principales)

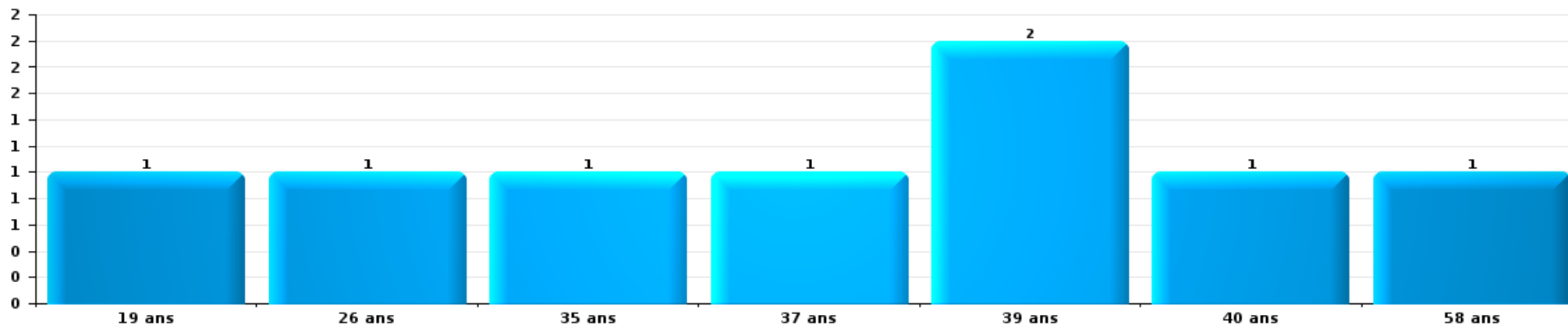
1) Lorsqu'un même suspect a commis plusieurs faits durant la période considérée, il est aussi comptabilisé plusieurs fois, qu'il ait le même âge ou non – 2) Les suspects au-dessous de 14 ans et à partir de 90 ans ne sont pas repris dans le tableau (voir également la note méthodologique)

#### Drogenbos

**2023**

#### Vol et extorsion

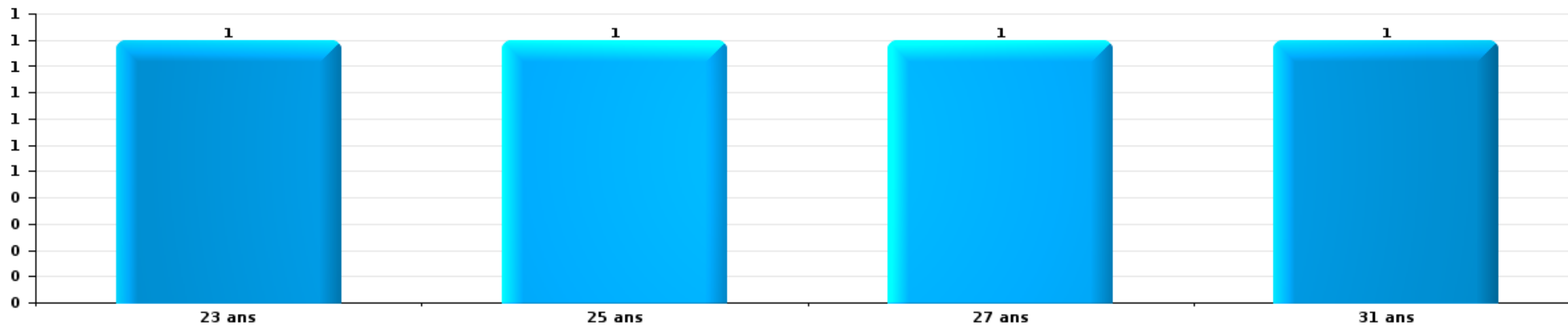
Nombre de suspects-fait par âge (chronologique)





Drogues

Nombre de suspects-fait par âge (chronologique)



Fraude

Nombre de suspects-fait par âge (chronologique)





## **2.4. Nombre de suspects-fait selon l'âge des suspects identifiés (TOP 5 des figures criminelles)**

---

1) Lorsqu'un même suspect a commis plusieurs faits durant la période considérée, il est aussi comptabilisé plusieurs fois, qu'il ait le même âge ou non – 2) Les suspects au-dessous de 14 ans et à partir de 90 ans ne sont pas repris dans le tableau (voir également la note méthodologique)

### **Drogenbos**

**2023**

---

---

# ***STATISTIQUES POLICIERES DE CRIMINALITE***

---

*LIEU DE PERPETRATION: COMMUNE*

**Drogenbos**

***ANNEXE I: DETAIL PAR CATEGORIE DE DELIT  
CODE PENAL***

## Drogenbos

### Infraction Code pénal

#### Infr. contre l'intégrité physique

			2000	2013	2014	2015	2016	2017	2018	2019	2020	2021	2022	2023
Assassinat	Autres	Tent.	1											
		Sous-total	1											
Meurtre	Autres	Acc.				1								
		Tent.								1				
		Sous-total		1	1	1			1					
Coups et/ou blessures vol. en sphère familiale	Entre partenaires ou ex-partenaires	Acc.	8	8	13	9	9	6	9	7	9	10	3	3
	Lors d'un différend familial en général	Acc.	7											
	Par les parents envers un mineur	Acc.		1		1	2	2	1		1	4	5	1
	Envers les parents	Acc.		1	3		2		1			1		
	Envers d'autres ascendants directs ou collatéraux	Acc.				1		2		1				
	Sous-total		15	10	16	11	13	10	11	8	10	15	8	4
Coups et/ou blessures vol. hors sphère familiale	Bagarres (=coups réciproques)	Acc.	2	4	4	7	5	6	7	6		2		1
	Coups envers fonctionnaire de police	Acc.		1					1					
	Envers un mineur par une pers. ayant autorité	Acc.	1				1		1		1			
	Envers un mineur qualité de l'auteur inconnue	Acc.	1	3	1		1				2			
	Coups envers personnel transport public	Tent.								1				
	Non spécifié	Acc. Tent.	6	20	16	11	23	13	15	9	16	9	7	1
Sous-total		10	28	21	18	30	20	24	18	17	11	7	2	
Abstention coupable		Acc.	1	1		1								
	Sous-total		1	1	1									
Autres infr. volontaires. c/ l'intégrité phys.	Délaissement d'enfant ou personne vulnérable	Acc.				1								
	Entrave méchante à la circulation	Acc. Tent.	4		1	2	2	3	3	2	2		1	2
	Voies de faits et violences légères	Acc.	1	1					1				1	
		Sous-total	5	1	1	3	2	4	4	4	2	2	1	1
Infr. involontaires contre l'intégrité physique	Coups et/ou blessures involontaires	Acc.	1						1	1		1		
		Acc.									2		1	
	Morsure de chien	Sous-total	1						1	1	2	1	1	
Total			33	40	39	34	46	34	40	30	31	28	17	8

**Infr. contre la liberté individuelle**

			2000	2013	2014	2015	2016	2017	2018	2019	2020	2021	2022	2023
Enlèvement de mineur ou personne vulnérable	Enlèvement parental	Acc.										2		
	Autre enlèvement	Acc.				1						1		
		Tent.							1					
		Sous-total				1			1			3		
Détention par un particulier		Acc.		1	5		1					1		
		Sous-total		1	5		1					1		
		Total		1	5	1	1		1			4		

## Infr. contre les mœurs

			2000	2013	2014	2015	2016	2017	2018	2019	2020	2021	2022	2023
Viol n'ayant pas causé la mort	Victime < 10a	Tent.							1					
	Victime 10a - 14a	Acc.				2				1				
	Victime 16a - 18a	Acc.										1		
	Victime majeure	Acc.	1		1			1	1		2			
		Tent.		1										
		Sous-total	1	1	1		2	1	2	1	2	1		
Attentat à la pudeur avec violence / menace	Victime majeure	Acc.		1		1	2	1	1					
		Sous-total		1		1	2	1	1					
Attentat à la pudeur sans violence / menace	Victime < 16a	Acc.		1		1				1	1		1	
	Victime 16a - 18a	Acc.	1							1		1		
	Victime âge inconnu	Acc.				1				1				
		Tent.											1	
		Sous-total	1	1		1				3	1	2	1	
Pornographie enfantine	Distribution	Acc.				1	2	1	2		1			
		Sous-total				1	2	1	2		1			
Incitation à la débauche	Victime mineure	Acc.										1		
		Sous-total										1		
Exploitation de la débauche d'autrui	Victime mineure	Acc.								1	1	1		
	Victime majeure	Acc.										1		
		Sous-total								1	1	2		
Outrage public aux bonnes mœurs	Actions (exhibitionnisme, etc.)	Acc.		2					1	2		1		
	Ecrits, images, objets	Acc.	4			1	1							
		Sous-total	4	2		1	1		1	2		1		
Voyeurisme	Observation/enregistrement de nudité ou intimité	Acc.								1				
		Sous-total								1				
Grooming (contact par ICT avec mineur < 16 ans)		Acc.									1			
		Sous-total									1			
		Total	6	5	1	4	8	3	6	8	6	7	1	



**Infr. contre autres valeurs morales et sentiments**

			2000	2013	2014	2015	2016	2017	2018	2019	2020	2021	2022	2023
Harcèlement	Harcèlement par téléphone (OLD)	Acc.	1											
		Acc.	5	7	6	8	3	10	2	9	9	4	5	
	Sous-total	6	7	6	8	3	10	2	9	9	4	5		
Violation de sépulture		Acc.			1									
		Sous-total			1									
Violation du secret professionnel		Acc.					1							
		Sous-total					1							
Atteinte à l'honneur	Calomnie et diffamation	Acc.	5	1	1			2	3			1		1
	Déclaration calomnieuse	Acc.									1			
	Imputation calomnieuse	Acc.	1					1			2			
	Injures (Délit)	Acc.		4	5	3	1	1	1	2	3		2	
	Non spécifié	Acc.						1						
	Sous-total	6	5	6	3	1	5	4	2	6	1	2	1	
Vie privée	Violation de domicile par un particulier	Acc.	1	1	1			1		1			1	
	Violation du secret des lettres	Acc.			1									
	Sous-total	1	1	2	1		1		1				1	
Tapage nocturne		Acc.	1									1	1	
		Sous-total	1									1	1	
Abus faiblesses de personnes		Acc.		1								1		
		Tent.								2				
	Sous-total		1							2		1		
	Total	14	14	15	12	5	16	6	14	15	7	9	1	

**Infr. relative au statut juridique de l'enfant**

			2000	2013	2014	2015	2016	2017	2018	2019	2020	2021	2022	2023
<b>Non-représentation d'enfants</b>	<b>Par les parents</b>	<b>Acc.</b>	1	3	3	1	2	1		2			5	
	<b>Par une personne qui en a la charge</b>	<b>Acc.</b>							1					
		<b>Sous-total</b>	1	3	3	1	2	1	1	2			5	
		<b>Total</b>	1	3	3	1	2	1	1	2			5	

## Vol et extorsion

				2000	2013	2014	2015	2016	2017	2018	2019	2020	2021	2022	2023	
Vol avec circ. aggr.	Avec violence	Acc.	9	35	21	5	7	13	2	9	4	3	4			
		Tent.	2	2	1		3	2	1		1				2	
	Sans violence	Acc.	94	149	127	68	121	84	112	75	74	59	61			12
		Tent.	34	73	69	52	39	52	47	31	45	21	31			
Sous-total			139	259	218	125	167	152	163	116	123	84	96		14	
Vol sans circ. aggr.	Avec violence	Acc.	6	8	6	10	10	8	4	5	2	4	4			
		Tent.		2	1	2	2	1	2	1					1	
	Sans violence, Vol à la tire	Acc.	26	19	32	25	18	16	20	17	7	15	6			2
		Tent.					1									
	Sans violence, Vol d'usage	Acc.	1													
	Sans violence, Vol domestique	Acc.	3	4	7	3	5	7	2	4	3	3	2			1
	Sans violence	Acc.	173	183	165	150	165	139	134	121	97	114	101			17
Tent.		11	4	6	9	6	4	7	2	5	4	7				
Sous-total			220	220	217	199	207	175	169	150	114	140	122		21	
Vol non spécifié		Acc.	14	3	2		2	1			2					
		Tent.	8													
	Sous-total	22	3	2		2	1				2					
Extorsion		Acc.		1	2	2	2	1		1					1	
		Tent.					2	1			1				1	
	Sous-total		1	2	2	4	2		1	1				2		
Total			381	483	439	326	380	330	332	267	240	224	220		35	

## Fraude

		2000	2013	2014	2015	2016	2017	2018	2019	2020	2021	2022	2023
Blanchiment d'argent	Acc.		1	3	1	1		1	2		5	5	1
	Sous-total		1	3	1	1		1	2		5	5	1
Recel	Recel simple Acc.		1	2	1	1	1	2		1	2	6	2
	Recel qualifié Acc.	2											
	Sous-total	2	1	2	1	1	1	2		1	2	6	2
Grivèlerie	Carburant / lubrifiant Acc.	10											
	Boissons et aliments Acc.				1								
	Voiture de location Acc.	1				1							
	Logements Acc.		2	1		1							
	Sous-total	11	2	1	1	1	1						
Détournement et destruction frauduleuse	Cel frauduleux Acc.	15	2	2	2		3	2	1	5	1	3	
	D'argent, de papiers, etc. Acc.	1			1								
	Non spécifié Acc.	4		1									1
	Sous-total	20	2	3	3		3	2	1	5	1	3	1
Escroquerie	Fraude par internet Acc.		4	7	6	7	2	6	23	22	16	29	5
	Tent.		1		1	2	1	2	5	3	3		
	Escroquerie sans internet Acc.		9	8	17	12	9	18	18	7	11	6	5
	Tent.		4	2	8	4	2	4	7	1	2		1
	Non spécifié Acc.	3											
	Tent.	1											
	Sous-total	4	18	17	32	25	14	30	53	33	32	35	11
Tromperie	Marchandises vendues / travail fourni Acc.			1									
	Sous-total			1									
Abus de confiance et infr. apparentées	Abus de confiance Acc.	9	15	10	16	22	28	11	28	12	11	16	2
	Abus des faiblesses Acc.					1	1						1
	Sous-total	9	15	10	16	23	29	11	28	12	11	16	3
Abus de biens sociaux	Par des sociétés Acc.							2	1	2		2	
	Non spécifié Acc.							1					
	Autres Acc.											1	1
	Sous-total							3	1	2		3	1
Infr. liées à l'insolvabilité	Par des tiers Acc.												1
	Non spécifié Acc.									1			
	Sous-total									1			1
Chèques sans provision	Acc.	4			1	1							
	Sous-total	4			1	1							
	Total	50	39	37	55	52	48	49	85	54	51	68	20

## Dégradation de la propriété

			2000	2013	2014	2015	2016	2017	2018	2019	2020	2021	2022	2023
Incendie volontaire	Dans lieu habité (de jour)	Acc.		1										
	Dans lieu habité (de nuit)	Acc.						1						
	Dans un autre lieu (de jour)	Acc.	1		1		1				1			
	Dans un autre lieu (de nuit)	Acc.	4	3		4	3	1			1	1	1	
	Dans un autre lieu (moment indéterminé)	Acc.			1									
		<b>Sous-total</b>	<b>5</b>	<b>4</b>	<b>2</b>	<b>4</b>	<b>4</b>	<b>2</b>			<b>2</b>	<b>1</b>	<b>1</b>	
Incendie involontaire		Acc.	4	1	2	2	5	1	5	2	4	3	4	
		<b>Sous-total</b>	<b>4</b>	<b>1</b>	<b>2</b>	<b>2</b>	<b>5</b>	<b>1</b>	<b>5</b>	<b>2</b>	<b>4</b>	<b>3</b>	<b>4</b>	
Destruction, dénaturation, dégradation	Avec circ. aggr.	Acc.	4	3	2	1	1			1				
	Non spécifié	Acc.	4											
		<b>Sous-total</b>	<b>8</b>	<b>3</b>	<b>2</b>	<b>1</b>	<b>1</b>			<b>1</b>				
Vandalisme	Sur véhicules	Acc.	20	33	41	41	31	27	29	28	28	33	29	10
		Tent.										1		
	Sur autres biens mobiliers	Acc.	6	3	5	1	1	3	3	3	2	6	1	
	Graffitis	Acc.		9	2	7	10	13	7	3	1			
	Autres détériorations sur biens immobiliers	Acc.	3	23	20	24	10	9	7	9	9	8	11	1
Dégradation de clôture	Acc.	1	1		1		1					1		
		<b>Sous-total</b>	<b>30</b>	<b>69</b>	<b>68</b>	<b>74</b>	<b>52</b>	<b>53</b>	<b>46</b>	<b>43</b>	<b>40</b>	<b>49</b>	<b>41</b>	<b>11</b>
		<b>Total</b>	<b>47</b>	<b>77</b>	<b>74</b>	<b>81</b>	<b>62</b>	<b>56</b>	<b>51</b>	<b>46</b>	<b>46</b>	<b>53</b>	<b>46</b>	<b>11</b>

## Infr. contre la sécurité publique

		2000	2013	2014	2015	2016	2017	2018	2019	2020	2021	2022	2023
Organisation criminelle	Acc.		1		1								
	Sous-total		1		1								
Association de malfaiteurs	Acc.			2	1	2	2				3	2	
	Sous-total			2	1	2	2				3	2	
Menaces	Menace d'attentat	Acc.	1										
	Verbales	Acc.	12	7	17	9	7	4	4	7	3	9	
	Ecrites	Acc.	3	3	4	1		1	2	3		1	
	Par gestes, emblèmes	Acc.	3	4	2	1	2	13	8	3	1	1	
	Alerte à la bombe	Tent.							1				
	Non spécifié	Acc.			1	1							1
	Sous-total	22	19	14	24	12	9	18	15	13	4	12	
	Total	22	20	16	26	14	11	18	15	13	7	14	

## Infr. contre l'autorité publique

		2000	2013	2014	2015	2016	2017	2018	2019	2020	2021	2022	2023
Violence c/ personnes investies autorité publique	Acc.		1										
	Tent.	1											
	Sous-total	1	1										
Rébellion	Rébellion armée	Acc.					1	1					
	Rébellion non armée	Acc.	4	2	4	1		3		1	2	1	
	Sous-total	3	4	2	4	1	1	4		1	2	1	
Outrages		Acc.		5	4			1		1	1	1	
		Sous-total	6	5	4			1		1	1	1	
		Total	10	5	7	8	1	1	5		2	3	2

## Infr. contre la foi publique

			2000	2013	2014	2015	2016	2017	2018	2019	2020	2021	2022	2023
Faux en écritures	Faux en écritures	Acc.	7	3	8	4	10	3	8	5		4	2	
		Tent.				1								
	Usage de faux en écrit. et écrit. falsifiées	Acc.	1	3	5	5	3	1	5	9	4	5	1	2
		Sous-total	8	6	13	10	13	4	13	14	4	9	3	2
Usurpation	Immixtion dans fonctions publiques	Acc.	1											
	De fonctions	Acc.		1		1	1			2				
	De nom	Acc.	3	5	9	7	7	2	8	2	3	4	3	3
		Tent.											1	
		Sous-total	4	6	9	8	8	3	8	4	3	4	4	3
Contrefaçon / falsification	Contrefaçon	Acc.		1									1	
	Falsification	Acc.		1					1		1			1
		Sous-total		2					1		1		1	1
Fausses monnaies	Emission	Acc.	2	1	1	1		1						1
	Autres	Acc.							1				1	4
		Sous-total	2	1	1	1		1	1				1	5
Faux en justice	Faussees déclarations	Acc.	1											
		Sous-total	1											
		Total	15	15	23	19	21	8	23	18	8	13	9	11





Drogenbos

Infraction Code pénal

Infr. contre la famille

		2000	2013	2014	2015	2016	2017	2018	2019	2020	2021	2022	2023
Abandon de famille	Acc.	2	1										
	Sous-total	2	1										
Refus du droit aux relations personnelles	Acc.	4	1	3	3	1	4	3	7	3	9		
	Sous-total	4	1	3	3	1	4	3	7	3	9		
Non-acquittement pension alimentaire	Acc.	1	1	4	2						1		
	Sous-total	1	1	4	2						1		
	Total	7	3	7	5	1	4	3	7	3	10		

Criminalité informatique

		2000	2013	2014	2015	2016	2017	2018	2019	2020	2021	2022	2023
Hacking	Acc.		1	1		3	1	1			1		
	Sous-total		1	1		3	1	1			1		
Faux en informatique	Acc.		1	1				1				3	
	Sous-total		1	1				1				3	
Fraude informatique	Acc.		10	11	11	13	13	9	26	13	21	29	4
	Tent.					1	1		1	1	1		
	Sous-total		10	11	11	14	14	9	27	14	22	29	4
Sabotage	Acc.		1						1	1			
	Sous-total		1						1	1			
	Total		13	13	11	17	15	11	28	15	23	32	4

Exercice illégal de l'autorité publique

		2000	2013	2014	2015	2016	2017	2018	2019	2020	2021	2022	2023
Actes arbitraires	Acc.	1											
	Sous-total	1											
	Total	1											



**Exploitation de la mendicité**

		2000	2013	2014	2015	2016	2017	2018	2019	2020	2021	2022	2023
<b>Incitation à la mendicité</b>	<b>Acc.</b>		1										
	<b>Sous-total</b>		1										
	<b>Total</b>		1										

**Traite des êtres humains**

		2000	2013	2014	2015	2016	2017	2018	2019	2020	2021	2022	2023
<b>Exploitation économique</b>	<b>Acc.</b>						1						
	<b>Sous-total</b>						1						
	<b>Total</b>						1						

**Contravention Code pénal**

		2000	2013	2014	2015	2016	2017	2018	2019	2020	2021	2022	2023
<b>Injures (Contravention)</b>	<b>Acc.</b>	4											
	<b>Sous-total</b>	4											
<b>Destruction d'animaux (Contravention)</b>	<b>Tent.</b>	1											
	<b>Sous-total</b>	1											
<b>Autres contraventions CP</b>	<b>Acc.</b>	3											
	<b>Sous-total</b>	3											
	<b>Total</b>	8											

# ***STATISTIQUES POLICIERES DE CRIMINALITE***

---

*LIEU DE PERPETRATION: COMMUNE*

**Drogenbos**

***ANNEXE II: DETAIL PAR CATEGORIE DE DELIT  
LOIS SPECIALES***



Drogenbos

Infraction Lois spéciales

Drogues

			2000	2013	2014	2015	2016	2017	2018	2019	2020	2021	2022	2023
Détention		Acc.	5	4		14	9	10	18	4	24	10	4	4
		Sous-total	5	4		14	9	10	18	4	24	10	4	4
Usage	Usage individuel	Acc.	5											
	Faciliter l'usage	Acc.		1										
	Désordre, scandale ou danger dans un espace public	Acc.							1					
		Sous-total	5	1					1					
Importation et exportation		Acc.		1		1		1						
		Sous-total		1		1		1						
Fabrication		Acc.		1			1	1	2					
		Sous-total		1			1	1	2					
Commerce		Acc.			2			3	2	2		2	7	
		Sous-total			2			3	2	2		2	7	
Autres		Acc.							2				2	
		Sous-total							2				2	
		Total	10	7	2	15	10	15	25	6	24	12	13	4

Législation sur les étrangers

			2000	2013	2014	2015	2016	2017	2018	2019	2020	2021	2022	2023
Transmigration illégale	Mariages simulés/blancs sans récompense/contrainte	Acc.						1		2		2		
	Accès au territoire	Acc.	3	1		5		6	2	3	3	1	1	1
	Séjour	Acc.	24	50	35	15	13	22	5	8	14	18	13	2
	Pas de port de documents d'identité ou de voyage	Acc.									1			
	Inscription au registre des étrangers	Acc.		25	6	9	19	13	25	19	26	10	8	2
		Sous-total	27	76	41	29	32	42	32	32	44	31	22	5
Traite d'êtres humains		Acc.	2											
		Sous-total	2											
		Total	29	76	41	29	32	42	32	32	44	31	22	5



**Environnement**

			2000	2013	2014	2015	2016	2017	2018	2019	2020	2021	2022	2023
Déchets	Transport de déchets	Acc.			1									
	Déchets par professionnel	Acc.							1		1	1	1	
	Déchets par particulier	Acc.		3	2		2	2	2		2	6	2	1
	Déchets par personne indéterminée	Acc.	20											
	<b>Sous-total</b>		<b>20</b>	<b>3</b>	<b>3</b>		<b>2</b>	<b>2</b>	<b>3</b>		<b>3</b>	<b>7</b>	<b>3</b>	<b>1</b>
Autres que déchets	Urbanisme	Acc.				1						1	2	1
	Permis d'environnement	Acc.			1									
	Pollution de l'air	Acc.				1				1				
	Autres nuisances en matière d'environnement	Acc.	1		1									
	<b>Sous-total</b>		<b>1</b>	<b>2</b>	<b>2</b>					<b>1</b>		<b>1</b>	<b>2</b>	<b>1</b>
Biodiversité / Faune et flore	Bien-être animal	Acc.	2	1			1							
	Permis / autorisation animaux	Acc.			1									
	<b>Sous-total</b>		<b>2</b>	<b>1</b>	<b>1</b>		<b>1</b>							
	<b>Total</b>		<b>23</b>	<b>4</b>	<b>6</b>	<b>2</b>	<b>3</b>	<b>2</b>	<b>3</b>	<b>1</b>	<b>3</b>	<b>8</b>	<b>5</b>	<b>2</b>

**Armes et explosifs**

			2000	2013	2014	2015	2016	2017	2018	2019	2020	2021	2022	2023
Détenion illégale	Arme à feu	Acc.		1	1	2		1		1	1	1		
	Arme blanche ou non à feu	Acc.		3	1	4		1	3			2	2	1
	Non spécifié	Acc.	4											
	<b>Sous-total</b>		<b>4</b>	<b>4</b>	<b>2</b>	<b>6</b>		<b>2</b>	<b>3</b>	<b>1</b>	<b>1</b>	<b>3</b>	<b>2</b>	<b>1</b>
Port / transport illégal	Arme à feu	Acc.			1									
	Arme blanche ou non à feu	Acc.			1			1	5	1				
	Non spécifié	Acc.	7											
	<b>Sous-total</b>		<b>7</b>	<b>2</b>	<b>2</b>			<b>1</b>	<b>5</b>	<b>1</b>				
Fabrication / réparation illégale	Arme à feu	Acc.				1								
	Arme blanche ou non à feu	Acc.			1									
	<b>Sous-total</b>			<b>1</b>	<b>1</b>									
Explosifs		Acc.								1				
	<b>Sous-total</b>									<b>1</b>				
	<b>Total</b>		<b>11</b>	<b>4</b>	<b>5</b>	<b>7</b>		<b>3</b>	<b>8</b>	<b>3</b>	<b>1</b>	<b>3</b>	<b>2</b>	<b>1</b>



Protection de la personne

			2000	2013	2014	2015	2016	2017	2018	2019	2020	2021	2022	2023
<b>Discrimination</b>	Racisme et xénophobie	Acc.		1		2					1			
	Fondée sur son orientation sexuelle (homophobie)	Acc.							1					
	Fondée sur le handicap	Acc.										1		
	Fondée sur conviction religieuse ou philosophique	Acc.											1	
	Autre discrimination	Acc.			1							1		
	<b>Sous-total</b>			1	1	2			1		1	2	1	
<b>Protection de la vie privée</b>		Acc.	1			1	1							
	<b>Sous-total</b>		1			1	1							
		<b>Total</b>	1	1	1	3	1		1		1	2	1	



**Drogenbos**

**Infraction Lois spéciales**

**Protection de la jeunesse**

		2000	2013	2014	2015	2016	2017	2018	2019	2020	2021	2022	2023
Législation sur l'obligation scolaire	Acc.						1		1				
	Sous-total:						1		1				
Législation sur la protection de la jeunesse	Acc.	2	4	5	7	5	8	8	12	17	10	13	4
	Sous-total:	2	4	5	7	5	8	8	12	17	10	13	4
Non spécifié	Acc.							1					
	Sous-total:							1					
	Total:	2	4	5	7	5	9	9	13	17	10	13	4

**Code pénal social**

		2000	2013	2014	2015	2016	2017	2018	2019	2020	2021	2022	2023
Harcèlement au travail	Acc.		1	1		1					1	1	
	Sous-total:		1	1		1					1	1	
Mise en danger du travailleur	Acc.			1									
	Sous-total:			1									
Travail illégal	Acc.	2									1		
	Sous-total:	2									1		
Fraude sociale aux cotisations (travail au noir)	Acc.							2					1
	Sous-total:							2					1
Infr. contre foi publique en droit pénal social	Acc.								1		1	2	
	Sous-total:								1		1	2	
	Total:	2	1	2		1		2	1		3	3	1

**Ivresse et alcool**

		2000	2013	2014	2015	2016	2017	2018	2019	2020	2021	2022	2023
Ivresse publique	Acc.	2	4	6	1	7	4	5	3	5	1	4	
	Sous-total:	2	4	6	1	7	4	5	3	5	1	4	
	Total:	2	4	6	1	7	4	5	3	5	1	4	



**Registre de population**

		2000	2013	2014	2015	2016	2017	2018	2019	2020	2021	2022	2023
	Acc.	11	30	14	29	28	26	19	19	18	8	3	
	Sous-total:	11	30	14	29	28	26	19	19	18	8	3	
	Total:	11	30	14	29	28	26	19	19	18	8	3	

**Carte d'identité**

		2000	2013	2014	2015	2016	2017	2018	2019	2020	2021	2022	2023
<b>Pas en possession</b>	Acc.		1								1		
	Sous-total:		1								1		
<b>Non spécifié</b>	Acc.		1										
	Sous-total:		1										
	Total:		2								1		

**Santé publique**

		2000	2013	2014	2015	2016	2017	2018	2019	2020	2021	2022	2023
<b>Refus ou négligence respect mesures</b>	Acc.									60	64		
	Sous-total:									60	64		
<b>Autres</b>	Acc.									12			
	Sous-total:									12			
	Total:									72	64		

**Travail**

		2000	2013	2014	2015	2016	2017	2018	2019	2020	2021	2022	2023
<b>Commerce ambulant</b>	Acc.	8	2										
	Sous-total:	8	2										
<b>Fraude sociale aux cotisations (travail au noir)</b>	Acc.	3											
	Sous-total:	3											
	Total:	11	2										





**Protection des revenus publics**

		2000	2013	2014	2015	2016	2017	2018	2019	2020	2021	2022	2023
<b>Taxe de circulation / TMC</b>	<b>Acc.</b>							2					
	<b>Sous-total:</b>							2					
	<b>Total:</b>							2					

**Législation économique**

		2000	2013	2014	2015	2016	2017	2018	2019	2020	2021	2022	2023
<b>Sociétés</b>	<b>Acc.</b>											3	
	<b>Sous-total:</b>											3	
	<b>Total:</b>											3	

**Pratiques commerciales**

		2000	2013	2014	2015	2016	2017	2018	2019	2020	2021	2022	2023
<b>Registre de commerce</b>	<b>Acc.</b>											7	
	<b>Sous-total:</b>											7	
<b>Autres</b>	<b>Acc.</b>	1											
	<b>Sous-total:</b>	1											
	<b>Total:</b>	1										7	



Autres lois spéciales

		2000	2013	2014	2015	2016	2017	2018	2019	2020	2021	2022	2023
<b>Prévention: incendies, explosions, accidents</b>	<b>Acc.</b>	1											
	<b>Sous-total:</b>	1											
<b>Infr. dans le secteur audiovisuel</b>	<b>Acc.</b>	1											
	<b>Sous-total:</b>	1											
<b>Dégradation involontaire câbles télécommunication</b>	<b>Acc.</b>				1	2		2	1	1			
	<b>Sous-total:</b>				1	2		2	1	1			
<b>Infractions Loi police chemins de fer</b>	<b>Acc.</b>					1							
	<b>Sous-total:</b>					1							
<b>Autres</b>	<b>Acc.</b>	1											
	<b>Sous-total:</b>	1											
	<b>Total:</b>	3			1	3		2	1	1			

# ***STATISTIQUES POLICIERES DE CRIMINALITE***

---

***LIEU DE PERPETRATION: COMMUNE***

**Drogenbos**

***ANNEXE III: DETAIL  
FIGURES CRIMINELLES / PHENOMENES***



Drogenbos

FC Vol moyen de transport

		2000	2013	2014	2015	2016	2017	2018	2019	2020	2021	2022	2023
Vol de voiture	Acc.	26	4	16	5	6	9	12	14	11	7	9	1
	Tent.	13				1			1				
	<b>Total</b>	<b>39</b>	<b>4</b>	<b>16</b>	<b>5</b>	<b>7</b>	<b>9</b>	<b>12</b>	<b>15</b>	<b>11</b>	<b>7</b>	<b>9</b>	<b>1</b>
Vol de moto	Acc.	2	1	2	2	2		2			1		
	Tent.											1	
	<b>Total</b>	<b>2</b>	<b>1</b>	<b>2</b>	<b>2</b>	<b>2</b>		<b>2</b>			<b>1</b>	<b>1</b>	
Carjacking	Acc.	2						1					
	Tent.												
	<b>Total</b>	<b>2</b>						<b>1</b>					
Homejacking	Acc.								1				
	Tent.												
	<b>Total</b>							<b>1</b>					
Vol dans les garages	Acc.				1		1		2		1		
	Tent.												
	<b>Total</b>				<b>1</b>		<b>1</b>		<b>2</b>		<b>1</b>		
Vol de vélomoteur	Acc.	4	1	2	1	2	2		1				
	Tent.										1		
	<b>Total</b>	<b>4</b>	<b>1</b>	<b>2</b>	<b>1</b>	<b>2</b>	<b>2</b>		<b>1</b>		<b>1</b>		
Vol de vélo	Acc.	4	10	9	7	12	17	7	8	12	12	11	
	Tent.		1		1		1			1			
	<b>Total</b>	<b>4</b>	<b>11</b>	<b>9</b>	<b>8</b>	<b>12</b>	<b>18</b>	<b>7</b>	<b>8</b>	<b>13</b>	<b>12</b>	<b>11</b>	



**FC Cambriolage**

		2000	2013	2014	2015	2016	2017	2018	2019	2020	2021	2022	2023
<b>Cambriolage dans habitation</b>	Acc.	32	49	41	15	28	35	32	32	22	14	12	1
	Tent.	8	32	38	17	19	24	18	16	18	9	11	
	<b>Total</b>	<b>40</b>	<b>81</b>	<b>79</b>	<b>32</b>	<b>47</b>	<b>59</b>	<b>50</b>	<b>48</b>	<b>40</b>	<b>23</b>	<b>23</b>	<b>1</b>
<b>Cambriolage ds entreprise ou commerce</b>	Acc.	27	21	21	9	10	9	12	10	8	6	6	3
	Tent.	12	18	13	16	6	11	11	5	8	8	5	
	<b>Total</b>	<b>39</b>	<b>39</b>	<b>34</b>	<b>25</b>	<b>16</b>	<b>20</b>	<b>23</b>	<b>15</b>	<b>16</b>	<b>14</b>	<b>11</b>	<b>3</b>
<b>Cambriolage ds service public ou bâtiment administ</b>	Acc.		1	1	2	1	1			1			
	Tent.			2	4		1					1	
	<b>Total</b>		<b>1</b>	<b>3</b>	<b>6</b>	<b>1</b>	<b>2</b>			<b>1</b>		<b>1</b>	
<b>Vol au béliier</b>	Acc.				1			2					
	Tent.					1							
	<b>Total</b>				<b>1</b>	<b>1</b>		<b>2</b>					
<b>Cambriolage dans bâtiment (total)</b>	Acc.	56	71	63	26	39	43	44	42	31	20	18	4
	Tent.	20	50	53	37	25	36	29	21	26	17	16	
	<b>Total</b>	<b>76</b>	<b>121</b>	<b>116</b>	<b>63</b>	<b>64</b>	<b>79</b>	<b>73</b>	<b>63</b>	<b>57</b>	<b>37</b>	<b>34</b>	<b>4</b>

**FC Vol autre**

		2000	2013	2014	2015	2016	2017	2018	2019	2020	2021	2022	2023
<b>Vol à main armée</b>	Acc.	3	2	4	1	3	4		9	3	2	1	
	Tent.	1					2	2			1	1	3
	<b>Total</b>	<b>4</b>	<b>2</b>	<b>4</b>	<b>1</b>	<b>3</b>	<b>6</b>	<b>2</b>	<b>9</b>	<b>3</b>	<b>3</b>	<b>2</b>	<b>3</b>
<b>Vol avec violence sans arme</b>	Acc.	12	42	26	16	16	18	6	6	3	5	8	
	Tent.	1	4	2	1	4	3	2	2	1		2	
	<b>Total</b>	<b>13</b>	<b>46</b>	<b>28</b>	<b>17</b>	<b>20</b>	<b>21</b>	<b>8</b>	<b>8</b>	<b>4</b>	<b>5</b>	<b>10</b>	
<b>Vol dans ou sur un véhicule</b>	Acc.	49	109	83	58	105	52	79	47	49	47	51	10
	Tent.	18	27	14	13	16	11	19	9	15	7	15	
	<b>Total</b>	<b>67</b>	<b>136</b>	<b>97</b>	<b>71</b>	<b>121</b>	<b>63</b>	<b>98</b>	<b>56</b>	<b>64</b>	<b>54</b>	<b>66</b>	<b>10</b>



**FC Vol autre**

		2000	2013	2014	2015	2016	2017	2018	2019	2020	2021	2022	2023
<b>Sacjacking dans une voiture</b>	Acc.		26	9	2	3							
	Tent.		3	1									
	<b>Total</b>		<b>29</b>	<b>10</b>	<b>2</b>	<b>3</b>							
<b>Vol d'armes et explosifs</b>	Acc.	2	2	1	3		1	2	1	1			
	Tent.												
	<b>Total</b>	<b>2</b>	<b>2</b>	<b>1</b>	<b>3</b>		<b>1</b>	<b>2</b>	<b>1</b>	<b>1</b>			
<b>Steaming</b>	Acc.				1								
	Tent.												
	<b>Total</b>				<b>1</b>								
<b>Arrachage de sac à main</b>	Acc.	3	4	2							1		
	Tent.												
	<b>Total</b>	<b>3</b>	<b>4</b>	<b>2</b>							<b>1</b>		
<b>Vol à l'arraché</b>	Acc.	11	33	15	5	8	3	3	5	2	4		
	Tent.		3	1				1				1	
	<b>Total</b>	<b>11</b>	<b>36</b>	<b>16</b>	<b>5</b>	<b>8</b>	<b>3</b>	<b>4</b>	<b>5</b>	<b>2</b>	<b>4</b>	<b>1</b>	
<b>Vol à la tire</b>	Acc.	33	21	37	30	19	18	20	18	7	15	6	2
	Tent.					1							
	<b>Total</b>	<b>33</b>	<b>21</b>	<b>37</b>	<b>30</b>	<b>20</b>	<b>18</b>	<b>20</b>	<b>18</b>	<b>7</b>	<b>15</b>	<b>6</b>	<b>2</b>
<b>Vol à l'étalage</b>	Acc.	76	75	46	60	58	64	53	40	45	54	47	7
	Tent.	1		4	7	3	2	4	1	1		4	
	<b>Total</b>	<b>77</b>	<b>75</b>	<b>50</b>	<b>67</b>	<b>61</b>	<b>66</b>	<b>57</b>	<b>41</b>	<b>46</b>	<b>54</b>	<b>51</b>	<b>7</b>
<b>Vol par ruse</b>	Acc.	8	6	7	7	8	10	7	10	2	2	4	2
	Tent.	1			2	3		1		1			
	<b>Total</b>	<b>9</b>	<b>6</b>	<b>7</b>	<b>9</b>	<b>11</b>	<b>10</b>	<b>8</b>	<b>10</b>	<b>3</b>	<b>2</b>	<b>4</b>	<b>2</b>
<b>Vol de métaux</b>	Acc.		5	2	2	2		1	1		2	2	
	Tent.												
	<b>Total</b>		<b>5</b>	<b>2</b>	<b>2</b>	<b>2</b>		<b>1</b>	<b>1</b>		<b>2</b>	<b>2</b>	
<b>Vol sur les chantiers</b>	Acc.	9	4	14	3	2	3	3	3	4	4	5	1
	Tent.		1	1		1							
	<b>Total</b>	<b>9</b>	<b>5</b>	<b>15</b>	<b>3</b>	<b>3</b>	<b>3</b>	<b>3</b>	<b>3</b>	<b>4</b>	<b>4</b>	<b>5</b>	<b>1</b>



**FC Vol autre**

		2000	2013	2014	2015	2016	2017	2018	2019	2020	2021	2022	2023
Home-invasion	Tent.						1						
	Total						1						
Vol de cargaison	Acc.		5	11	2	3	2	2	1				
	Tent.		2	1	2	1							
	Total		7	12	4	4	2	2	1				

**Criminalité ICT**

		2000	2013	2014	2015	2016	2017	2018	2019	2020	2021	2022	2023
Fraude de cartes de paiements	Acc.		10	7	7	7	5	4	21	6	6	10	1
	Tent.					1	1						
	Total		10	7	7	8	6	4	21	6	6	10	1
Phishing	Acc.											2	
	Total											2	
Shouldersurfing	Acc.		4	1		1		1	1	1	1		
	Total		4	1		1		1	1	1	1		
Skimming	Acc.		1	2		1							
	Tent.					1							
	Total		1	2		2							



FC Autre

		2000	2013	2014	2015	2016	2017	2018	2019	2020	2021	2022	2023
Violence contre les métiers d'intérêt général	Acc.		2					1	1	1			
	Tent.	1					1		1				
	<b>Total</b>	<b>1</b>	<b>2</b>				<b>1</b>	<b>1</b>	<b>2</b>	<b>1</b>			
Viol collectif	Acc.									1			
	<b>Total</b>									<b>1</b>			
Graffiti	Acc.		9	2	7	10	13	7	3	1			
	<b>Total</b>		<b>9</b>	<b>2</b>	<b>7</b>	<b>10</b>	<b>13</b>	<b>7</b>	<b>3</b>	<b>1</b>			
Dégradation de voiture	Acc.	2	34	39	42	32	29	30	28	28	32	28	9
	<b>Total</b>	<b>2</b>	<b>34</b>	<b>39</b>	<b>42</b>	<b>32</b>	<b>29</b>	<b>30</b>	<b>28</b>	<b>28</b>	<b>32</b>	<b>28</b>	<b>9</b>
Rixe au couteau	Acc.								1		1		
	Tent.	1											
	<b>Total</b>	<b>1</b>							<b>1</b>		<b>1</b>		





**PH Violence intrafamiliale (VIF)**

		2000	2013	2014	2015	2016	2017	2018	2019	2020	2021	2022	2023
<b>VIF: physique, dans le couple</b>	Acc.	8	8	14	10	9	6	9	7	9	12	3	3
	Total	8	8	14	10	9	6	9	7	9	12	3	3
<b>VIF: physique, envers des descendants</b>	Acc.	1	1		2	2	2	1		1	6	5	1
	Total	1	1		2	2	2	1		1	6	5	1
<b>VIF: physique, envers d'autres membres</b>	Acc.	7	1	5	1	2	2	1	1		1		
	Total	7	1	5	1	2	2	1	1		1		
<b>VIF: sexuelle, envers des descendants</b>	Acc.	1		1								1	
	Total	1		1								1	
<b>VIF: psychique, dans le couple</b>	Acc.	5	4	6	4	3	6	4	10	4	9	5	
	Total	5	4	6	4	3	6	4	10	4	9	5	
<b>VIF: psychique, envers d'autres membres</b>	Acc.								1				
	Total								1				
<b>VIF: économique, dans le couple</b>	Acc.			1			2						
	Total			1			2						
<b>VIF: économique, envers des descendants</b>	Acc.	2					1						
	Total	2					1						
<b>VIF: économique, envers d'autres membres</b>	Acc.	5	2	4	2					1	1		
	Total	5	2	4	2					1	1		

**PH Hormones et dopage**

		2000	2013	2014	2015	2016	2017	2018	2019	2020	2021	2022	2023
<b>Engraissement illégal</b>	Acc.								1				
	Total								1				



**PH Drogues**

	2000	2013	2014	2015	2016	2017	2018	2019	2020	2021	2022	2023
<b>Vente de drogues synthétiques</b> <b>Acc.</b>								1		2		
<b>Total</b>								1		2		
<b>Production de cannabis (culture)</b> <b>Acc.</b>		1			1		2					
<b>Total</b>		1			1		2					
<b>Import-export de cannabis en grande quantité</b> <b>Acc.</b>				1								
<b>Total</b>				1								
<b>Vente de cannabis en grande quantité</b> <b>Acc.</b>						1						
<b>Total</b>						1						

**PH Trafic d'armes**

	2000	2013	2014	2015	2016	2017	2018	2019	2020	2021	2022	2023
<b>Commerce et production d'arme à feu et mun.</b> <b>Acc.</b>				1								
<b>Total</b>				1								
<b>Commerce et production d'arme non à feu</b> <b>Acc.</b>			1									
<b>Total</b>			1									

**PH Traite des êtres humains**

	2000	2013	2014	2015	2016	2017	2018	2019	2020	2021	2022	2023
<b>TEH - exploitation économique</b> <b>Acc.</b>	1					1						
<b>Total</b>	1					1						
<b>TEH - exploitation sexuelle</b> <b>Acc.</b>								1	1	1		
<b>Total</b>								1	1	1		

**PH Violence dans l'espace public**

	2000	2013	2014	2015	2016	2017	2018	2019	2020	2021	2022	2023
<b>Violence physique (transport public)</b> <b>Acc.</b>							1				1	
<b>Total</b>							1				1	
<b>Violence physique (voie publique)</b> <b>Acc.</b>	4	15	12	10	18	10	16	3	8	6	3	2
<b>Tent.</b>	1				1			1				
<b>Total</b>	5	15	12	10	19	10	16	4	8	6	3	2



**PH Violence dans l'espace public**

		2000	2013	2014	2015	2016	2017	2018	2019	2020	2021	2022	2023
<b>Violence physique (autre endroit public)</b>	Acc.	1											
	Total	1											
<b>Violence physique (endroit accessible au public)</b>	Acc.	9	11	11	8	6	8	10	5	7	7	3	
	Tent.						1	1					
	Total	9	11	11	8	6	9	11	5	7	7	3	
<b>Violence sexuelle (voie publique)</b>	Acc.	1	1		2		1	1	2	1			
	Total	1	1		2		1	1	2	1			
<b>Violence sexuelle (autre endroit public)</b>	Acc.	1				1							
	Total	1				1							
<b>Violence sexuelle (endroit accessible au public)</b>	Acc.	2	2			2		2	2		1		
	Tent.		1								1		
	Total	2	3			2		2	2		2		
<b>Violence psychique (transport public)</b>	Acc.	1											
	Total	1											
<b>Violence psychique (voie publique)</b>	Acc.	13	8	7	10	2	3	6	5	5	4	3	2
	Total	13	8	7	10	2	3	6	5	5	4	3	2
<b>Violence psychique (autre endroit public)</b>	Acc.		1						1	1			
	Total		1						1	1			
<b>Violence psychique (endroit accessible au public)</b>	Acc.	9	9	17	17	6	7	14	5	4	6	4	1
	Tent.											1	
	Total	9	9	17	17	6	7	14	5	4	6	5	1
<b>Vol à main armée (transport public)</b>	Acc.					1							
	Total					1							
<b>Vol à main armée (voie publique)</b>	Acc.	2		2			1		1	1			
	Tent.										1	1	
	Total	2		2			1		1	1	1	1	



**PH Violence dans l'espace public**

		2000	2013	2014	2015	2016	2017	2018	2019	2020	2021	2022	2023
Vol à main armée (endroit accessible au public)	Acc.	1	2	2	1	1	3		6	2	2		
	Tent.	1					1	2					2
	<b>Total</b>	<b>2</b>	<b>2</b>	<b>2</b>	<b>1</b>	<b>1</b>	<b>4</b>	<b>2</b>	<b>6</b>	<b>2</b>	<b>2</b>		<b>2</b>
Vol avec violence sans arme (transport public)	Acc.				2								
	Tent.												
	<b>Total</b>				<b>2</b>								
Vol avec violence sans arme (voie publique)	Acc.	6	36	20	8	10	7	3	3	1	3	1	
	Tent.		4	1	1	2	1	1	1				
	<b>Total</b>	<b>6</b>	<b>40</b>	<b>21</b>	<b>9</b>	<b>12</b>	<b>8</b>	<b>4</b>	<b>4</b>	<b>1</b>	<b>3</b>	<b>1</b>	
Vol avec violence sans arme (autre endroit public)	Acc.										1		
	Tent.					1							
	<b>Total</b>					<b>1</b>					<b>1</b>		
Vol avec violence sans arme (endr. acces. au pub.)	Acc.	5	3	1	5	5	9	3	1	2	1	6	
	Tent.					1	1	1					
	<b>Total</b>	<b>5</b>	<b>3</b>	<b>1</b>	<b>5</b>	<b>6</b>	<b>10</b>	<b>4</b>	<b>1</b>	<b>2</b>	<b>1</b>	<b>6</b>	

**PH Autre**

		2000	2013	2014	2015	2016	2017	2018	2019	2020	2021	2022	2023
Faux policiers	Acc.						1		1				
	Tent.												
	<b>Total</b>						<b>1</b>		<b>1</b>				
Cyberharcèlement	Acc.	1	3	2	5		2	3	6	3		4	
	Tent.												
	<b>Total</b>	<b>1</b>	<b>3</b>	<b>2</b>	<b>5</b>		<b>2</b>	<b>3</b>	<b>6</b>	<b>3</b>		<b>4</b>	
Fraude à l'identité	Acc.	4	7	11	10	10	3	10	8	4	6	6	3
	Tent.				1				1		2	1	
	<b>Total</b>	<b>4</b>	<b>7</b>	<b>11</b>	<b>11</b>	<b>10</b>	<b>3</b>	<b>10</b>	<b>9</b>	<b>4</b>	<b>8</b>	<b>7</b>	<b>3</b>



# ***STATISTIQUES POLICIERES DE CRIMINALITE***

---

*LIEU DE PERPETRATION: COMMUNE*

**Drogenbos**

***ANNEXE IV: FAITS ENREGISTRES  
NON CRIMINELS***



Drogenbos

Faits non criminels

Maladies / Décès / Disparition

	2000	2013	2014	2015	2016	2017	2018	2019	2020	2021	2022	2023
Suicide	2	1	1	1	1		1	2	1	2		
Personne malade	10	4	5		6	3	4	1	1	4	3	3
Décès suspect				2	1							
Décès naturel	1	5	1		1	1	1	1		1	2	
Disparition (personne disparue)	4	2	4	1	2	6			1		3	1
Accident (sauf roulage)	4	2	4		2	4				1		
Autres	2											
<b>Total</b>	<b>23</b>	<b>14</b>	<b>15</b>	<b>4</b>	<b>13</b>	<b>14</b>	<b>6</b>	<b>4</b>	<b>3</b>	<b>8</b>	<b>8</b>	<b>4</b>

Appels

	2000	2013	2014	2015	2016	2017	2018	2019	2020	2021	2022	2023
Alarme	4											
Appels	3	9										
<b>Total</b>	<b>7</b>	<b>9</b>										

Problèmes sociaux

	2000	2013	2014	2015	2016	2017	2018	2019	2020	2021	2022	2023
Différends familiaux	14	1	1	3		6	1	1	2	1		
Différend (pas de coups)	2		1	1	1	2	1	1	1			
Affaire civile	5				2							
Protection de la jeunesse	3	4	5	3	1	11	8	1	4	5	2	
Autres	1					3			1			
<b>Total</b>	<b>25</b>	<b>5</b>	<b>7</b>	<b>7</b>	<b>4</b>	<b>22</b>	<b>10</b>	<b>3</b>	<b>8</b>	<b>6</b>	<b>2</b>	



### Catastrophes

	2000	2013	2014	2015	2016	2017	2018	2019	2020	2021	2022	2023
Fuite de gaz	1											
Dégâts tempête					1							
<b>Total</b>	<b>1</b>				<b>1</b>							

### Ordre public

	2000	2013	2014	2015	2016	2017	2018	2019	2020	2021	2022	2023
Troubles	1	2		2	1	3	6		1	1	2	
Autres							1					
<b>Total</b>	<b>1</b>	<b>2</b>		<b>2</b>	<b>1</b>	<b>3</b>	<b>7</b>		<b>1</b>	<b>1</b>	<b>2</b>	

### Agissements suspects

	2000	2013	2014	2015	2016	2017	2018	2019	2020	2021	2022	2023
	7		1	1					1			
<b>Total</b>	<b>7</b>		<b>1</b>	<b>1</b>					<b>1</b>			

### Objets trouvés

	2000	2013	2014	2015	2016	2017	2018	2019	2020	2021	2022	2023
	1									2		
<b>Total</b>	<b>1</b>									<b>2</b>		

### Objets perdus

	2000	2013	2014	2015	2016	2017	2018	2019	2020	2021	2022	2023
	33	215	161	139	135	157	157	191	184	192	132	36
<b>Total</b>	<b>33</b>	<b>215</b>	<b>161</b>	<b>139</b>	<b>135</b>	<b>157</b>	<b>157</b>	<b>191</b>	<b>184</b>	<b>192</b>	<b>132</b>	<b>36</b>





**Autres non-infractions**

	2000	2013	2014	2015	2016	2017	2018	2019	2020	2021	2022	2023
Ordonnance de capture							1					
Non-respect des conditions	1	2						2	1			
Procès-verbal d'information	15	4	4			2	2			4	1	1
Notification		4	4	7	6	11	3	14	6	10	9	3
Dégradation involontaire câbles (non-télécom)				1	1	1		1				
Demande signalement surveillance électronique											2	1
Fonction de contrôle armes										1	2	
Non spécifié						1						
Autres non infractions	8											
<b>Total</b>	<b>24</b>	<b>10</b>	<b>8</b>	<b>8</b>	<b>7</b>	<b>15</b>	<b>6</b>	<b>17</b>	<b>7</b>	<b>15</b>	<b>14</b>	<b>5</b>