

STATISTIQUES POLICIERES DE CRIMINALITE

LIEU DE PERPETRATION: COMMUNE

Dilbeek

2000 - Trimestre 1 2023

Police fédérale - DGRIDRIIBIPOL

STATISTIQUES POLICIERES DE CRIMINALITE

LIEU DE PERPETRATION: COMMUNE

Dilbeek

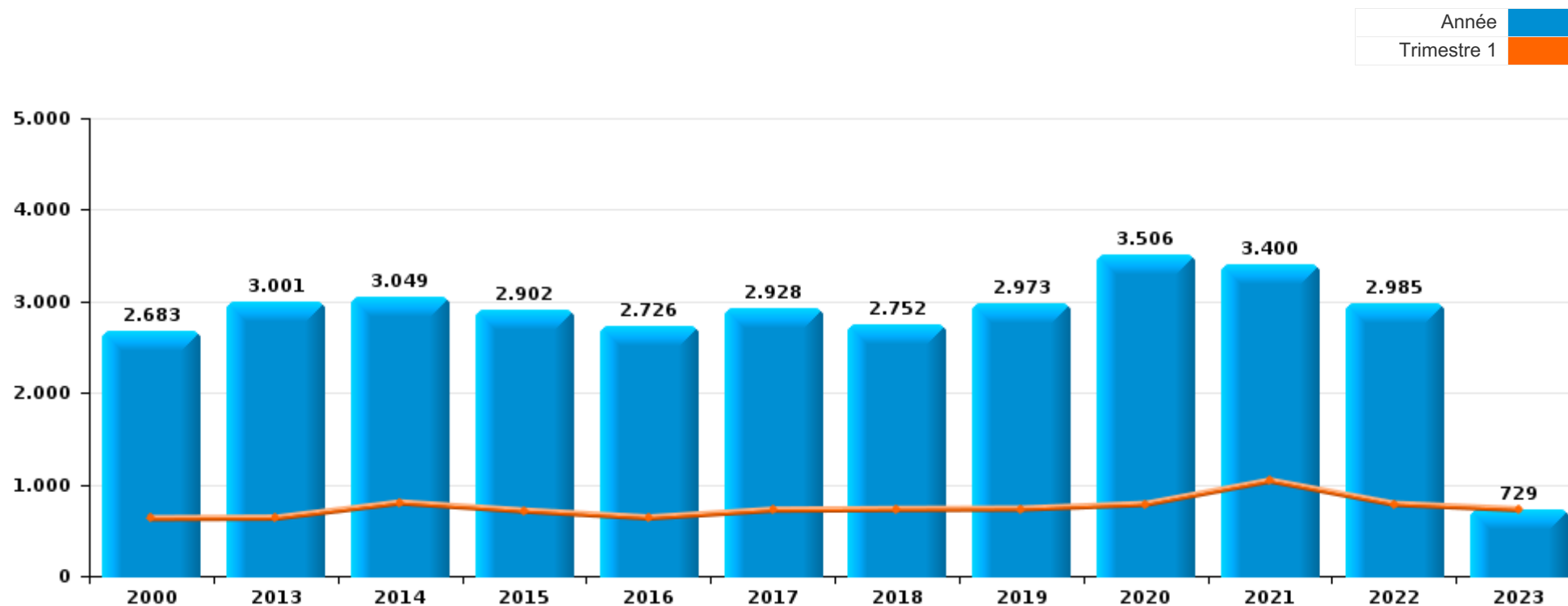
PARTIE I : INFRACTIONS JUDICIAIRES

CRIMINALITE ENREGISTREE COMMISE AU NIVEAU DE LA COMMUNE



Dilbeek

	2000	2013	2014	2015	2016	2017	2018	2019	2020	2021	2022	2023
Nombre total des délits	2.683	3.001	3.049	2.902	2.726	2.928	2.752	2.973	3.506	3.400	2.985	729



FPF/DGR/DRI/BIPOL - Statistiques policières de criminalité (date de clôture: 22/09/2023)

Les données pour les années 2001 jusqu'à 2012 ne sont plus publiées mais restent disponibles sur demande auprès du service BIPOL.

Les données pour 2023 ne concernent que le 1er trimestre.



Dilbeek

	2000	2013	2014	2015	2016	2017	2018	2019	2020	2021	2022	2023
Vol et extorsion	1.081	1.560	1.361	1.242	1.097	976	924	1.001	862	764	844	211
Fraude	268	149	151	144	147	193	214	242	285	347	325	83
Dégradation de la propriété	255	275	230	232	211	247	217	216	188	223	200	34
Législation sur les étrangers	111	134	279	261	203	238	246	274	220	247	257	57
Drogues	198	80	155	160	173	278	235	275	246	311	331	70
Infr. contre l'intégrité physique	165	169	163	158	164	181	157	157	175	154	170	39
Registre de population	36	114	167	117	109	127	125	124	107	125	110	28
Santé publique	1	1		1	3		2	2	743	485	22	
Infr. contre la sécurité publique	136	103	102	109	112	94	101	85	91	86	58	17
Infr. contre autres valeurs morales et sentiments	43	78	84	74	66	69	94	67	71	85	67	15
Protection de la jeunesse	4	29	24	67	92	97	70	110	100	93	66	25
Infr. contre la foi publique	60	70	76	57	56	75	71	66	52	66	72	33
Armes et explosifs	35	57	71	70	75	91	43	63	48	44	64	25
Criminalité informatique		36	25	44	21	31	48	57	51	54	91	19
Environnement	65	13	15	19	31	41	27	29	41	74	74	17
Ivresse et alcool	9	23	22	30	39	47	45	41	51	48	53	7
Infr. contre les moeurs	32	19	24	21	37	33	32	38	39	50	43	7
Infr. contre la famille	34	34	32	29	20	19	23	33	35	26	21	9
Code pénal social	3	7	8	11	11	23	22	35	30	47	34	7
Infr. contre l'autorité publique	32	8	14	14	30	30	19	13	22	13	21	4
Travail	11	9	8	9	3	9	6	10	8	15	14	3
Infr. contre la liberté individuelle	5	7	10	10	8	6	4	8	6	5	2	3
Protection de la personne	16	3	5	1	4	3	3	4	9	13	10	
Autres lois spéciales	17	1	2	5	1	8	6	5	4	1	6	2
Infr. relative au statut juridique de l'enfant	1	5	9	6	4	5	2	4	1	5	11	1
Contravention Code pénal	45				1	1						
Protection des revenus publics	1	3	3	2	3	4	3	6	6	3	4	
Carte d'identité	9	6		5	1		3	1	2	4		2
Pratiques commerciales	2	2					1			4	8	9
Législation économique	1	2	1	2			2	2	4	7	4	
Sécurité privée	2	3	3					1	1	1	2	
Hormones et dopage		1	2	1	1	1	2	1	1			1
Exercice illégal de l'autorité publique	5		1				1				1	1
Infr. contre la Sécurité de l'Etat			1	1	2			1	2			
Marchand de sommeil			1		1		2	1				
Traite des êtres humains						1	2	1	1			
Loi du football									3			
Provocation crime ou délits									1			
Sous-total	2.683	3.001	3.049	2.902	2.726	2.928	2.752	2.973	3.506	3.400	2.985	729
Contravention règlement policier local	1	114	129	65	69	81	1.731	1.550	1.289	1.471	1.314	769
Sous-total	1	114	129	65	69	81	1.731	1.550	1.289	1.471	1.314	769
Total	2.684	3.115	3.178	2.967	2.795	3.009	4.483	4.523	4.795	4.871	4.299	1.498

FPF/DGR/DRI/BIPOL - Statistiques policières de criminalité (date de clôture: 22/09/2023)

Les données pour les années 2001 jusqu'à 2012 ne sont plus publiées mais restent disponibles sur demande auprès du service BIPOL.

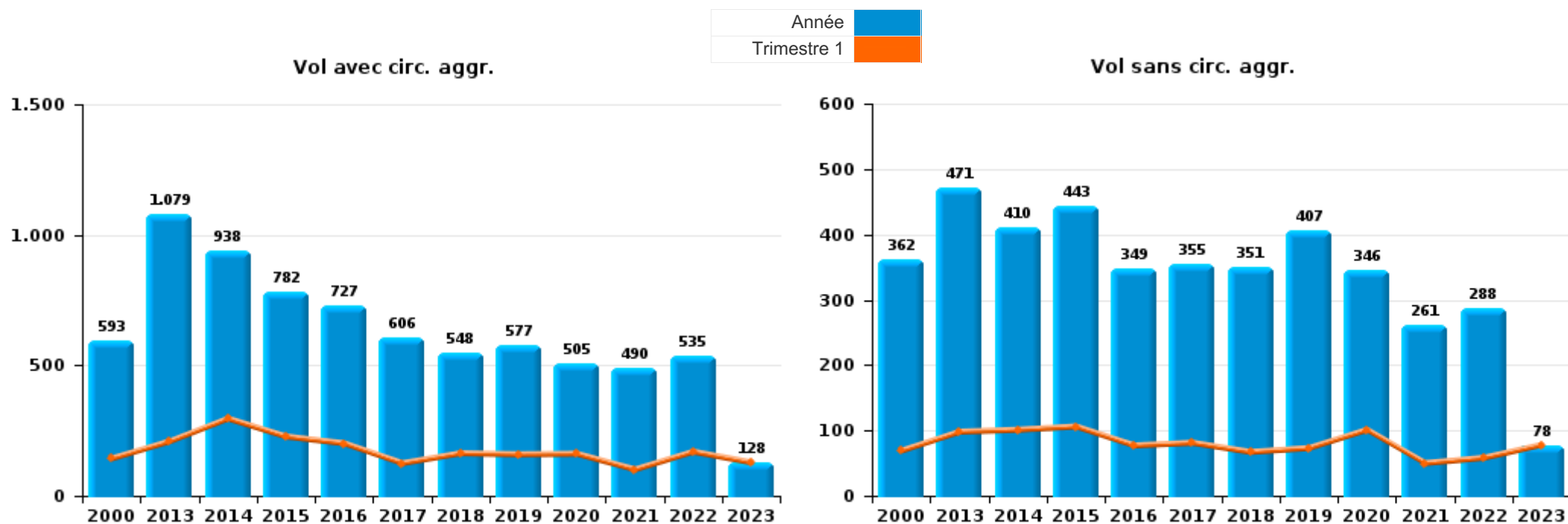
Les données pour 2023 ne concernent que le 1er trimestre.



I.1. Catégorie des infractions : Vol et extorsion (top 5 des infractions au niveau national 2022)

Dilbeek

	2000	2013	2014	2015	2016	2017	2018	2019	2020	2021	2022	2023
Vol avec circ. agr.	593	1.079	938	782	727	606	548	577	505	490	535	128
Vol sans circ. agr.	362	471	410	443	349	355	351	407	346	261	288	78
Vol non spécifié	125	2	3	7	13	11	12	8	1	1	5	1
Extorsion	1	8	10	10	8	4	13	9	10	12	16	4
Total	1.081	1.560	1.361	1.242	1.097	976	924	1.001	862	764	844	211





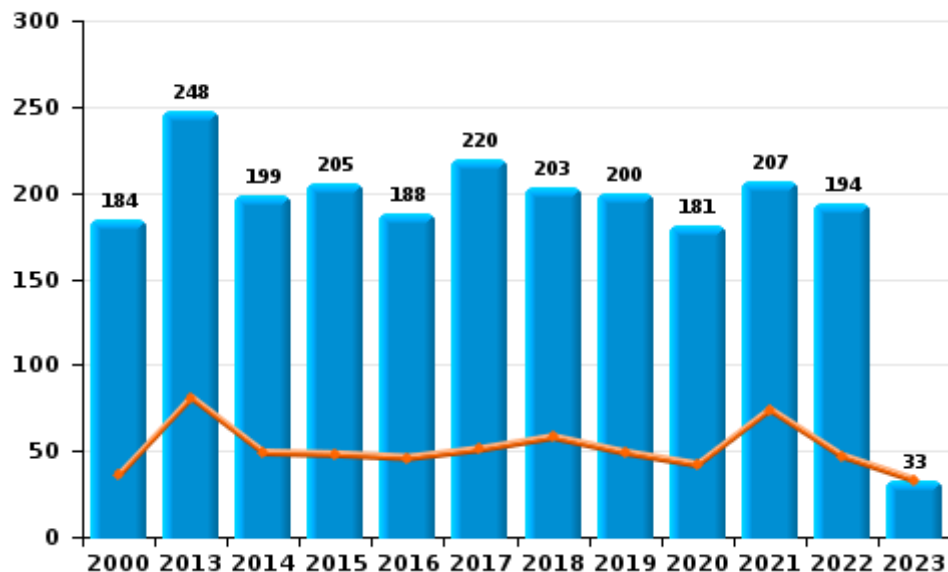
I.2. Catégorie des infractions : Dégradation de la propriété (top 5 des infractions au niveau national 2022)

Dilbeek

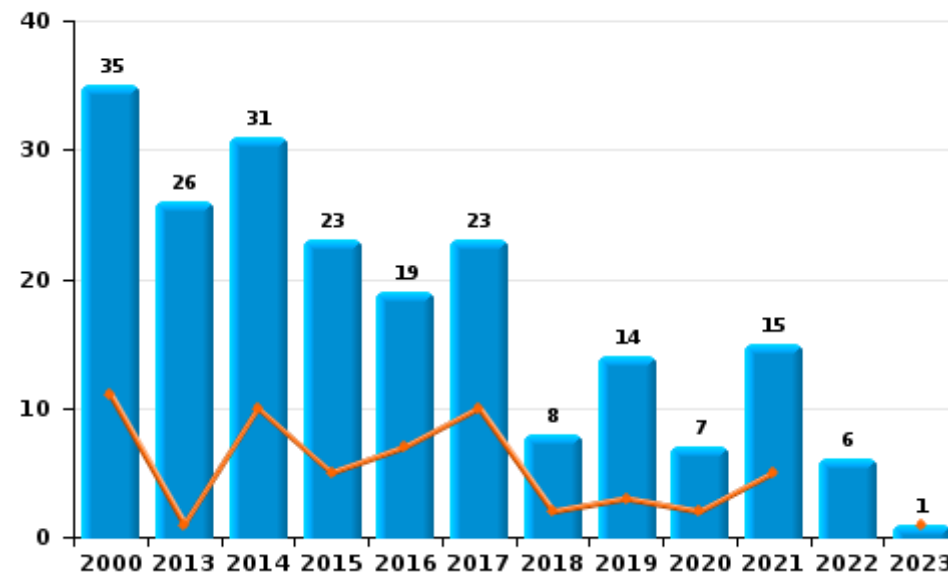
	2000	2013	2014	2015	2016	2017	2018	2019	2020	2021	2022	2023
Vandalisme	184	248	199	205	188	220	203	200	181	207	194	33
Incendie volontaire	12	13	15	16	15	17	6	10	4	12	4	
Incendie involontaire	23	13	16	7	4	6	2	4	3	3	2	1
Destruction, dénaturation, dégradation	36	1		4	4	4	6	2		1		
Total	255	275	230	232	211	247	217	216	188	223	200	34



Vandalisme



Incendie



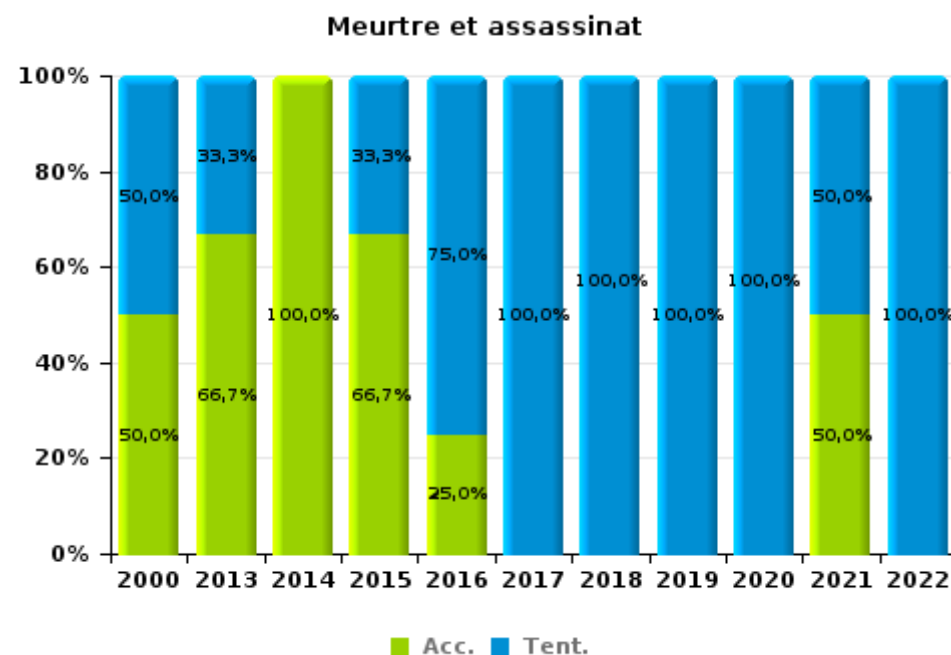
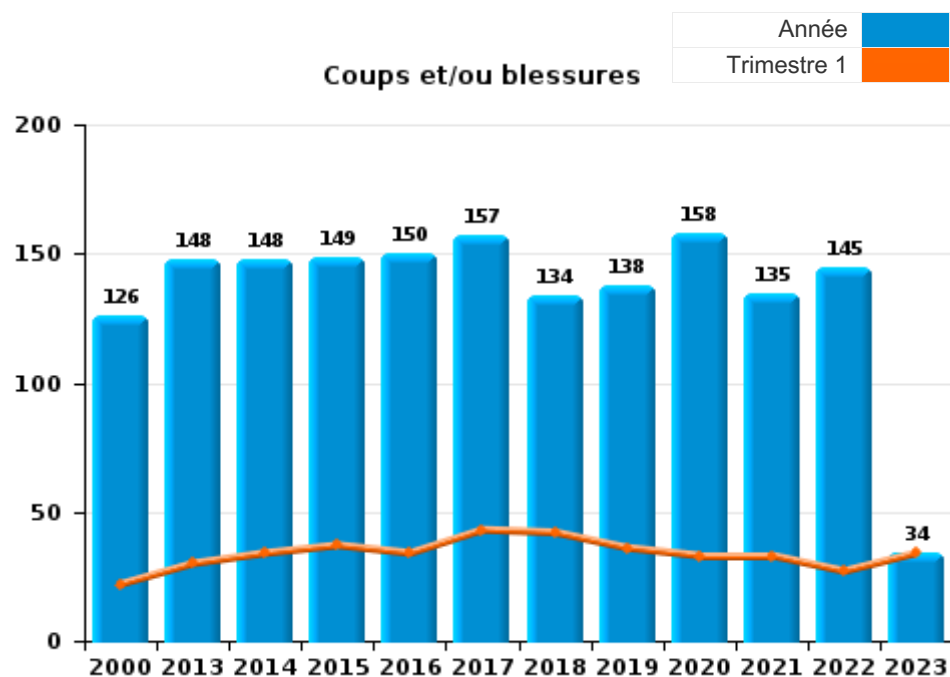
FPF/DGR/DRI/BIPOL - Statistiques policières de criminalité (date de clôture: 22/09/2023)
 Les données pour les années 2001 jusqu'à 2012 ne sont plus publiées mais restent disponibles sur demande auprès du service BIPOL.
 Les données pour 2023 ne concernent que le 1er trimestre.



I.3. Catégorie des infractions : Infr. contre l'intégrité physique (top 5 des infractions au niveau national 2022)

Dilbeek

	2000	2013	2014	2015	2016	2017	2018	2019	2020	2021	2022	2023
Coups et/ou blessures	126	148	148	149	150	157	134	138	158	135	145	34
Autres	37	18	14	6	6	19	21	17	15	15	23	5
Meurtre et assassinat	2	3	1	3	8	5	2	2	2	4	2	
Total	165	169	163	158	164	181	157	157	175	154	170	39





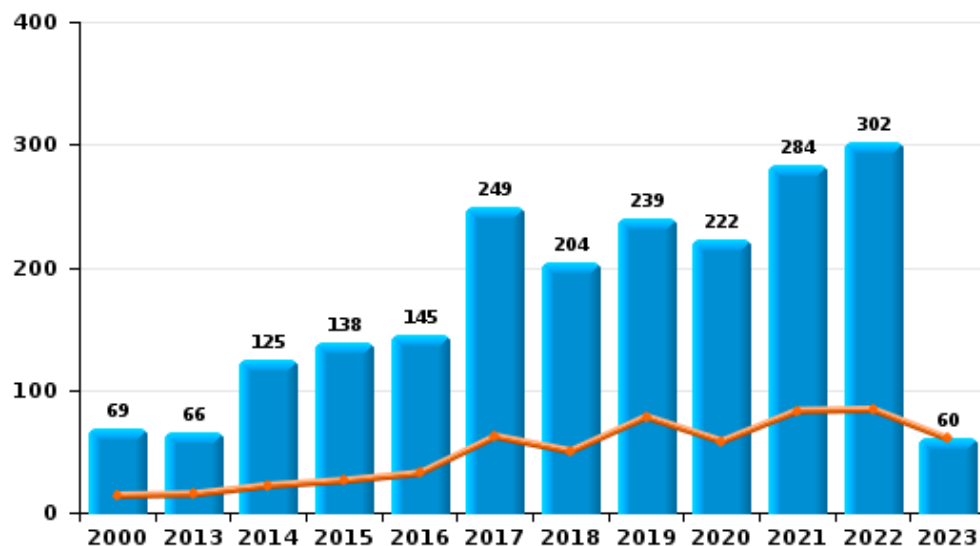
I.4. Catégorie des infractions : Drogues (top 5 des infractions au niveau national 2022)

Dilbeek

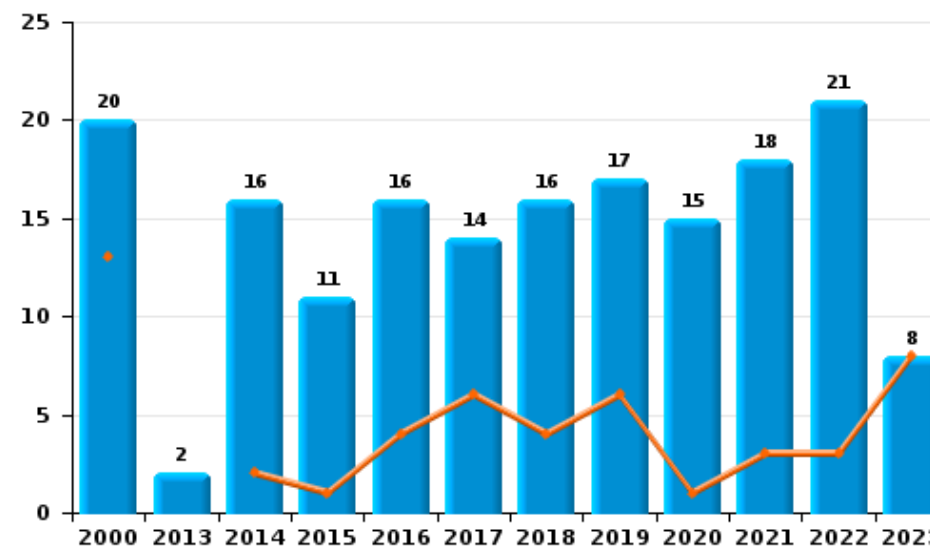
	2000	2013	2014	2015	2016	2017	2018	2019	2020	2021	2022	2023
Détention	69	66	125	138	145	249	204	239	222	284	302	60
Commerce	20	2	16	11	16	14	16	17	15	18	21	8
Usage	99	3	5	1	3	3	1	5		2		
Importation et exportation	9	2	5	6	7	7	4	2	2	3	4	
Fabrication		2	3	3	1	4	3	10	6	3	4	1
Autres	1	5	1	1	1	1	7	2	1	1		1
Total	198	80	155	160	173	278	235	275	246	311	331	70



Détention



Commerce



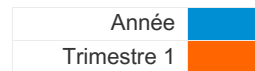
FPF/DGR/DRI/BIPOL - Statistiques policières de criminalité (date de clôture: 22/09/2023)
 Les données pour les années 2001 jusqu'à 2012 ne sont plus publiées mais restent disponibles sur demande auprès du service BIPOL.
 Les données pour 2023 ne concernent que le 1er trimestre.



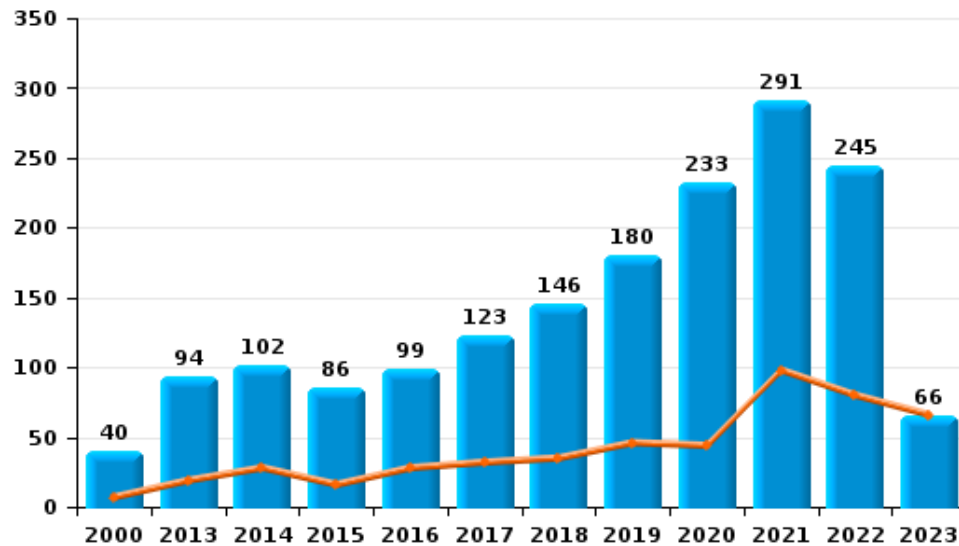
I.5. Catégorie des infractions : Fraude (top 5 des infractions au niveau national 2022)

Dilbeek

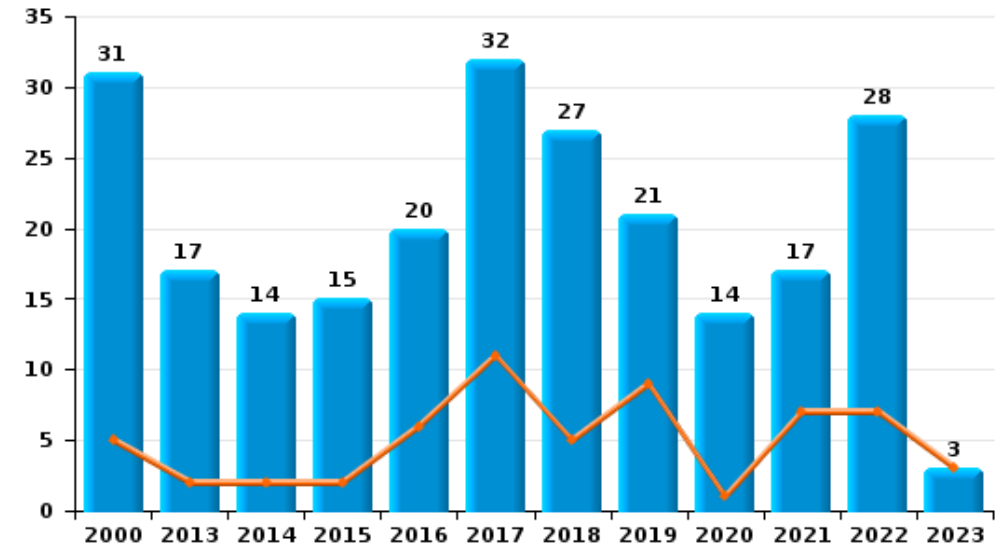
	2000	2013	2014	2015	2016	2017	2018	2019	2020	2021	2022	2023
Escroquerie	40	94	102	86	99	123	146	180	233	291	245	66
Abus de confiance et infr. apparentées	31	17	14	15	20	32	27	21	14	17	28	3
Détournement et destruction frauduleuse	70	20	12	9	11	10	9	7	10	10	14	4
Recel	16	6	14	15	11	16	19	16	11	11	20	2
Grivèlerie	89	10	7	6	3	9	6	7	5	2	4	2
Fraudes: Autres	22		1	10	2	3	7	11	10	14	11	6
Infr. liées à l'insolvabilité		2	1	3	1				2	2	3	
Total	268	149	151	144	147	193	214	242	285	347	325	83



Escroquerie



Abus de confiance et infr. apparentées



FPF/DGR/DRI/BIPOL - Statistiques policières de criminalité (date de clôture: 22/09/2023)

Les données pour les années 2001 jusqu'à 2012 ne sont plus publiées mais restent disponibles sur demande auprès du service BIPOL.
Les données pour 2023 ne concernent que le 1er trimestre.

STATISTIQUES POLICIERES DE CRIMINALITE

LIEU DE PERPETRATION: COMMUNE

Dilbeek

PARTIE II : FIGURES CRIMINELLES / PHENOMENES



Dilbeek

FC Vol moyen de transport

	2000	2013	2014	2015	2016	2017	2018	2019	2020	2021	2022	2023
Vol de voiture	109	36	36	42	37	34	28	29	14	17	14	1
Vol de moto		6	3	3	3	1		3		1		
Carjacking	13	3	1	1				3		1	1	
Homejacking	6	1	1					1		1		
Vol dans les garages	11	9	3	8	5	3	1	5		1	1	
Vol de vélomoteur	15	5	3	2	2	2	3	2	1	1	6	
Vol de vélo	50	79	79	127	98	77	59	71	103	78	77	15

FC Cambriolage

	2000	2013	2014	2015	2016	2017	2018	2019	2020	2021	2022	2023
Cambriolage dans habitation	334	499	416	394	364	252	242	268	216	217	277	66
Cambriolage ds entreprise ou commerce	47	95	70	80	54	45	54	41	37	38	31	14
Cambriolage ds service public ou bâtiment administ	12	24	21	14	8	11	5	5	7	10	1	2
Vol au bélier	2		3	2	1					1	1	1
Cambriolage dans bâtiment (total)	392	617	506	488	426	308	300	314	260	265	309	82



FC Vol autre

	2000	2013	2014	2015	2016	2017	2018	2019	2020	2021	2022	2023
Vol à main armée	28	11	18	17	12	17	10	6	2	12	5	
Vol avec violence sans arme	24	40	43	40	44	42	38	37	19	29	34	9
Vol dans ou sur un véhicule	229	399	325	226	207	240	194	234	229	182	181	33
Sacjacking dans une voiture		2		2	10	2	1				1	
Vol d'armes et explosifs	5	5	6	5	4	6	4	3	2	2	4	
Steaming			1							1		
Arrachage de sac à main	5	4	2	1	2	1	2	1	1			
Vol à l'arraché	8	8	6	15	17	17	12	11	10	8	12	3
Vol à la tire	17	33	22	34	26	29	26	30	20	11	22	5
Vol à l'étalage	26	25	26	38	37	55	52	70	48	65	40	14
Vol par ruse	31	26	22	16	18	21	22	12	8	10	8	4
Vol de métaux	1	15	5	5	1	4	4	2	2	2	1	
Vol sur les chantiers	10	13	14	11	8	9	9	8	7	13	5	
Home-invasion		2		1		1	2	1		2	1	
Vol d'animaux	7	4	4	1	3	1	2	2			5	3
Vol de cargaison		30	23	9	7	17	2	4	11	2	2	1

Criminalité ICT

	2000	2013	2014	2015	2016	2017	2018	2019	2020	2021	2022	2023
Fraude de cartes de paiements	2	11	9	19	8	12	9	11	6	7	48	8
Phishing		1	1			1	1			1	1	2
Ransomware							1	1		1		
Shouldersurfing		1	1	2	1	4	3	2				
Skimming		1	1	15		1		2			18	



FC Autre

	2000	2013	2014	2015	2016	2017	2018	2019	2020	2021	2022	2023
Violence contre les métiers d'intérêt général	6	4	4	3	6	7	5	4	3	5	6	
Viol collectif	1		1	1				1		1		
Graffiti	2	9	10	6	9	7	4	4	11	6	5	2
Dégradation de voiture	66	142	109	106	96	120	103	117	80	105	93	21
Rixe au couteau		3		1	1	2		1				

PH Violence intrafamiliale (VIF)

	2000	2013	2014	2015	2016	2017	2018	2019	2020	2021	2022	2023
VIF: physique, dans le couple	22	43	54	63	55	57	56	49	59	36	36	11
VIF: physique, envers des descendants	5	19	11	8	14	8	3	7	15	17	9	2
VIF: physique, envers d'autres membres	29	13	14	17	14	13	10	2	11	12	13	2
VIF: sexuelle, dans le couple						1						
VIF: sexuelle, envers des descendants		1			1		3	2	2	1	4	
VIF: psychique, dans le couple	19	37	43	38	24	28	28	39	38	33	33	12
VIF: psychique, envers des descendants			1	1	3	2		2			2	1
VIF: psychique, envers d'autres membres		2	2	5	1	1	1	1		2	1	
VIF: économique, dans le couple	1	1	5	2		1	1	2	1			
VIF: économique, envers des descendants	3		1									
VIF: économique, envers d'autres membres	63	8	7	4	2	2	6	1	2	4	2	

PH Hormones et dopage

	2000	2013	2014	2015	2016	2017	2018	2019	2020	2021	2022	2023
Dopage humain		1	2	1	1	1	2	1	1			1
Engraissement illégal						1						2



PH Drogues

	2000	2013	2014	2015	2016	2017	2018	2019	2020	2021	2022	2023
Vente de cocaïne		2	1	1	3	1	4	3	5	4	9	3
Import-export de cocaïne											1	
Import-export de drogues synthétiques											1	
Vente de drogues synthétiques		1	2	1	1	3	1	1	1	1	5	1
Production de cannabis (culture)		2	1	1		1		3	3	1	1	
Import-export de cannabis en grande quantité									1	1	1	
Import-export d'héroïne									1			
Vente-traffic d'héroïne			1	1							1	

PH Trafic d'armes

	2000	2013	2014	2015	2016	2017	2018	2019	2020	2021	2022	2023
Commerce et production d'arme à feu et mun.		1		2	1							

PH Traite des êtres humains

	2000	2013	2014	2015	2016	2017	2018	2019	2020	2021	2022	2023
TEH - exploitation économique	1					1	2	1	1			
TEH - exploitation sexuelle	1					2	1		1	1		1



PH Violence dans l'espace public

	2000	2013	2014	2015	2016	2017	2018	2019	2020	2021	2022	2023
Violence physique (transport public)	2	8	3	4	1	2	3	1		6	4	
Violence physique (voie publique)	44	41	47	39	57	53	40	55	39	42	43	10
Violence physique (autre endroit public)	5	5	1		1	5	1	1	4	3		
Violence physique (endroit accessible au public)	14	21	15	20	21	23	20	17	14	12	15	7
Violence sexuelle (transport public)		1		1		1	1	1		1		
Violence sexuelle (voie publique)	13	2	6	4	13	7	5	3	6	4	2	1
Violence sexuelle (autre endroit public)	3		2			1		1		2		
Violence sexuelle (endroit accessible au public)	5	3	3	4	4	1	3	3	2	3	5	1
Violence psychique (transport public)		5	1	3		1	2	2	2	4	5	1
Violence psychique (voie publique)	56	35	48	41	52	46	52	45	53	57	38	6
Violence psychique (autre endroit public)	8	2		5	2	5	3	2	5	1	4	
Violence psychique (endroit accessible au public)	29	17	6	23	15	13	13	17	13	15	6	4
Vol à main armée (transport public)	1										1	
Vol à main armée (voie publique)	12	4	7	2	3	5	1	1		3	3	
Vol à main armée (autre endroit public)			1									
Vol à main armée (endroit accessible au public)	6	2	10	9	6	9	8	3	1	6		
Vol avec violence sans arme (transport public)		1	2	2	1	2	1		1		1	1
Vol avec violence sans arme (voie publique)	16	18	21	23	25	17	17	14	6	8	10	1
Vol avec violence sans arme (autre endroit public)		1	1			2					1	1
Vol avec violence sans arme (endr. acces. au pub.)	2	5	4	3	6	13	8	6	3	6	6	2

PH Autre

	2000	2013	2014	2015	2016	2017	2018	2019	2020	2021	2022	2023
Faux policiers	1	4	4	3	3	4	2			2		
Terrorisme, extrémisme et radicalisme			1	1	1			1	2			
Cyberharcèlement	10	19	36	27	21	26	30	10	17	28	19	3
Fraude à l'identité	15	40	34	25	26	32	42	35	38	60	49	14

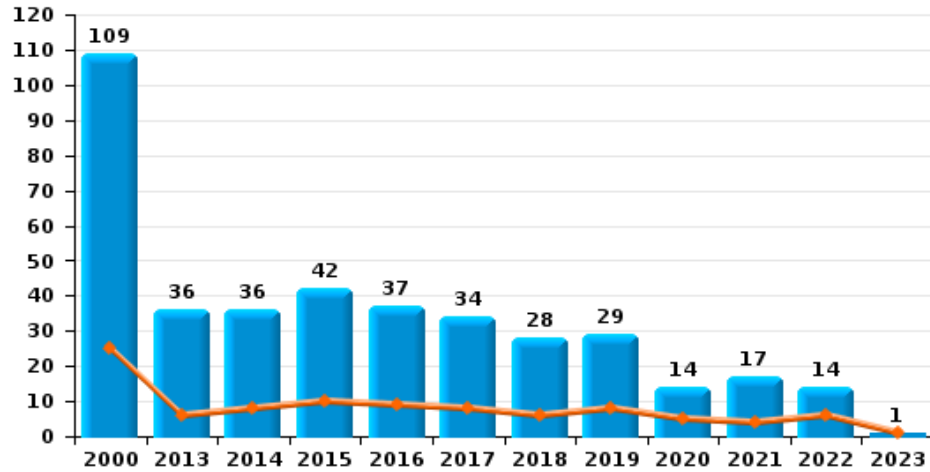




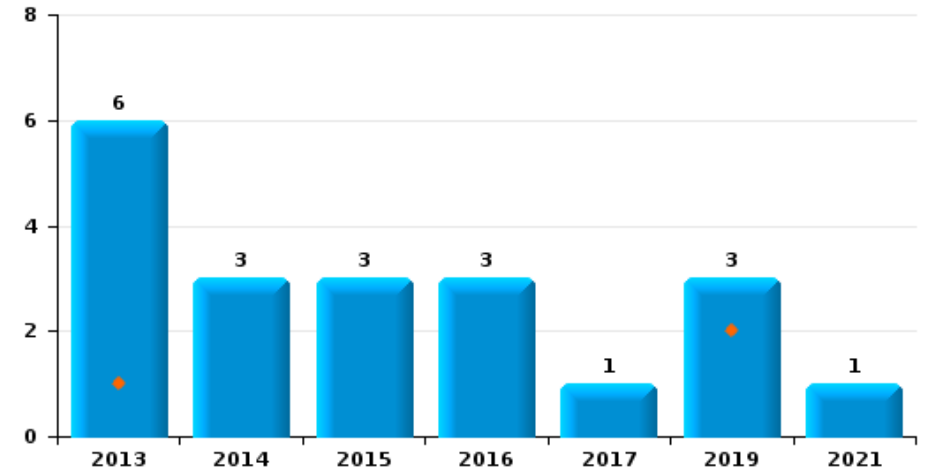
Dilbeek

Année	■
Trimestre 1	■

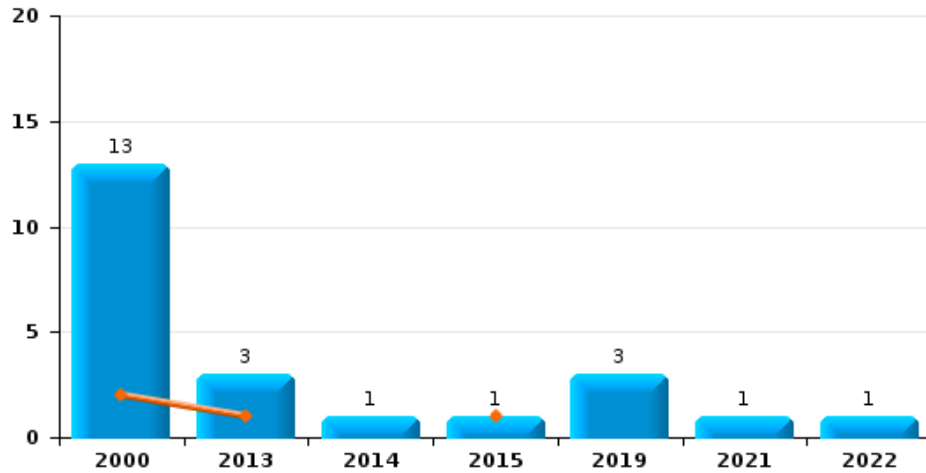
Vol de voiture



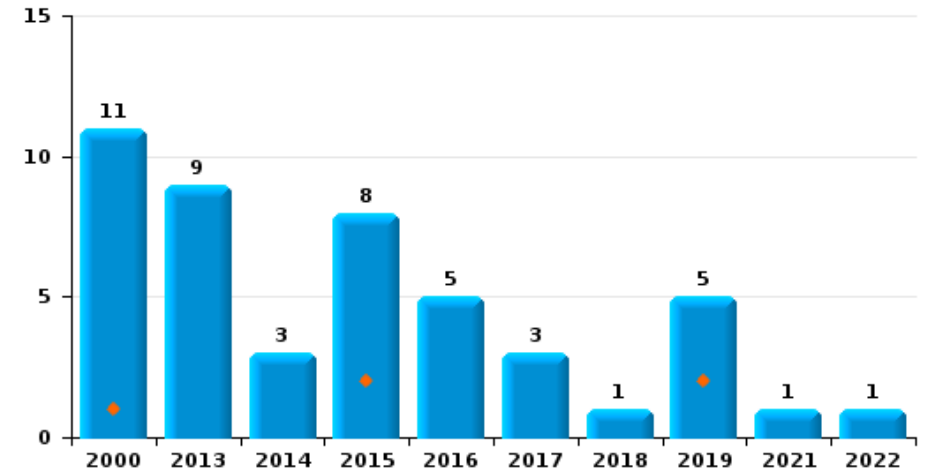
Vol de moto



Carjacking



Vol dans les garages

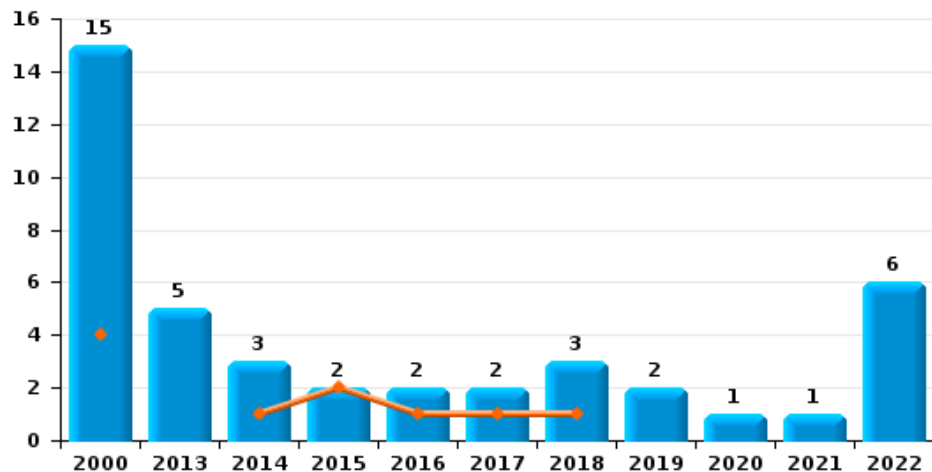




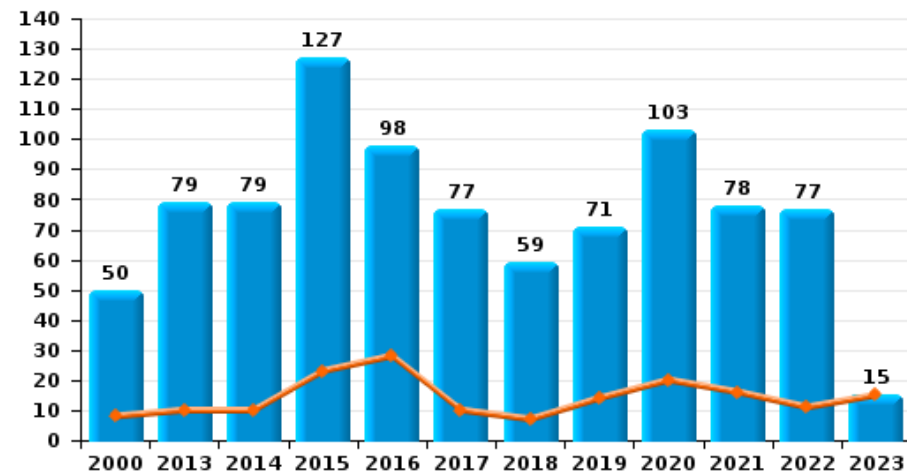
Dilbeek



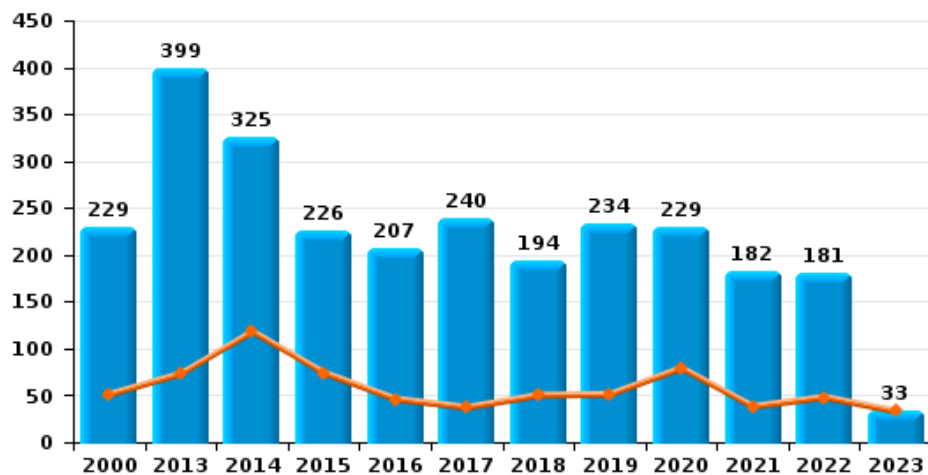
Vol de vélomoteur



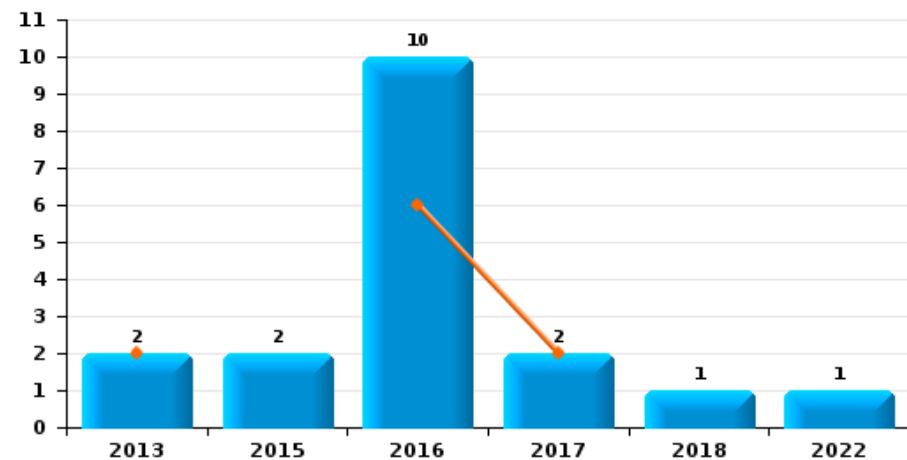
Vol de vélo



Vol dans ou sur un véhicule



Sacjacking dans une voiture

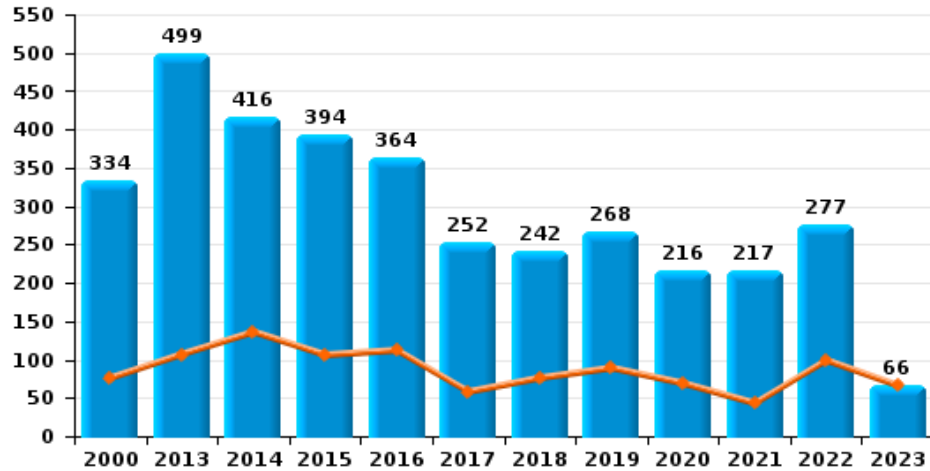




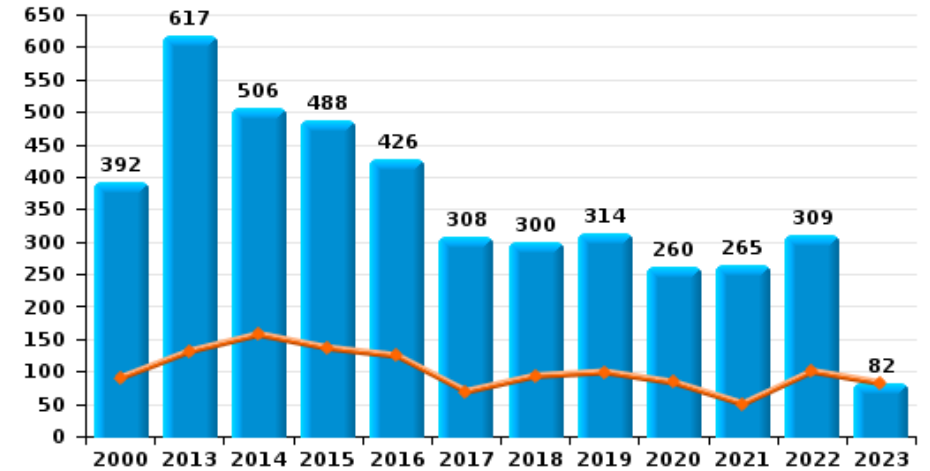
Dilbeek

Année ■
Trimestre 1 ■

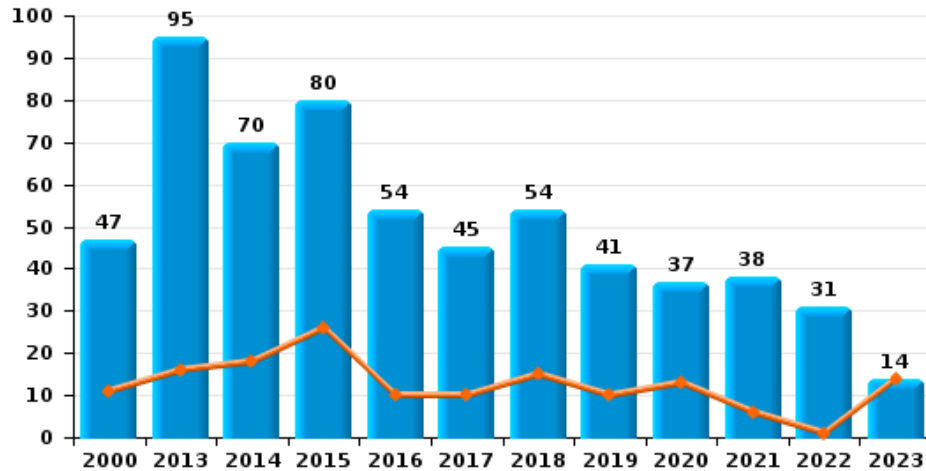
Cambriolage dans habitation



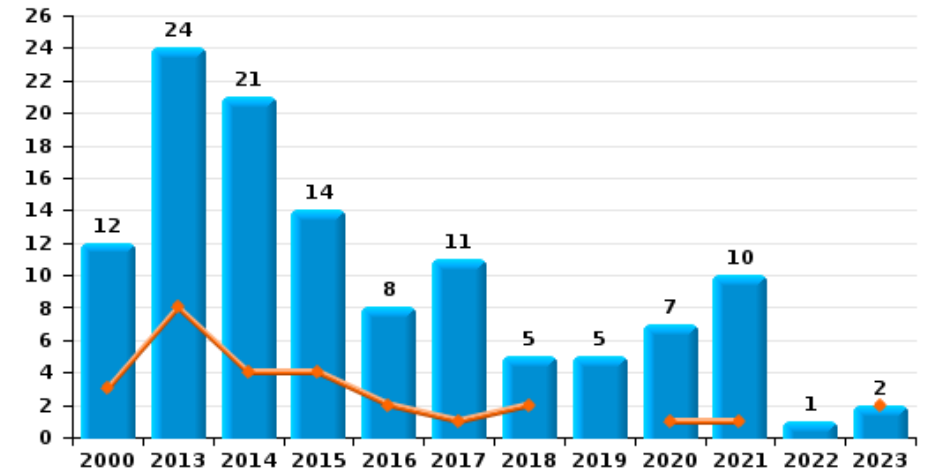
Cambriolage dans bâtiment (total)



Cambriolage ds entreprise ou commerce

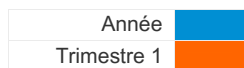


Cambriolage ds service public ou bâtiment administratif

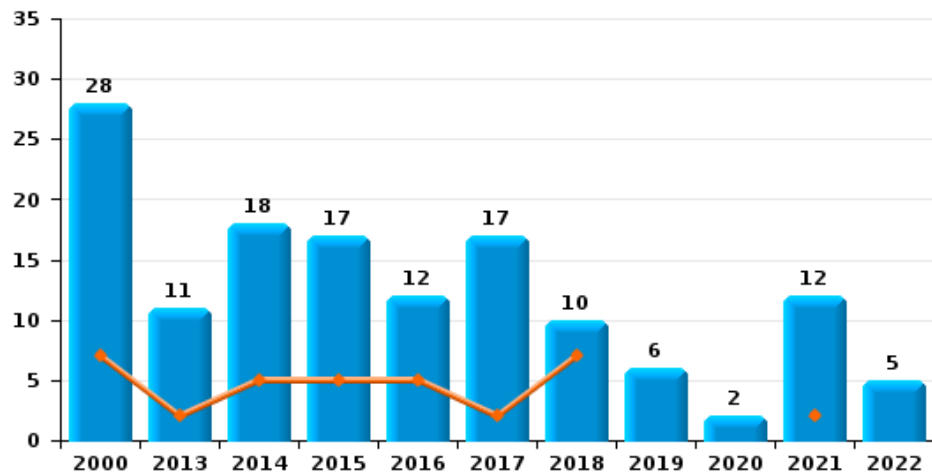




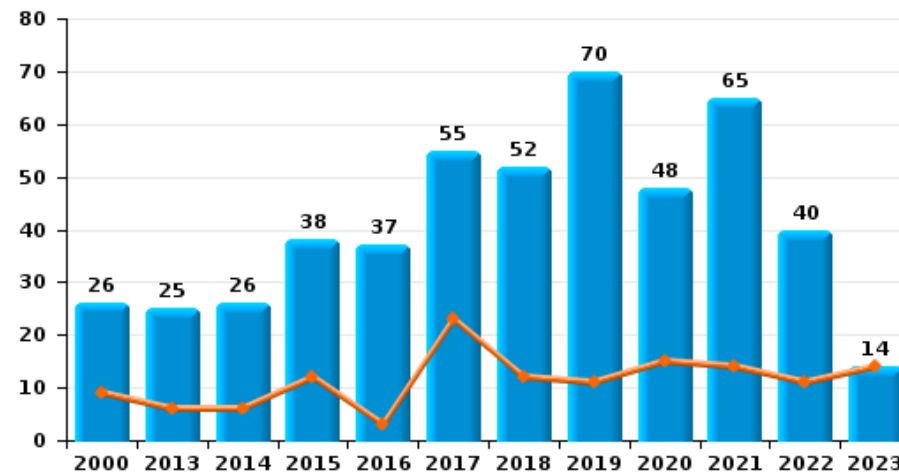
Dilbeek



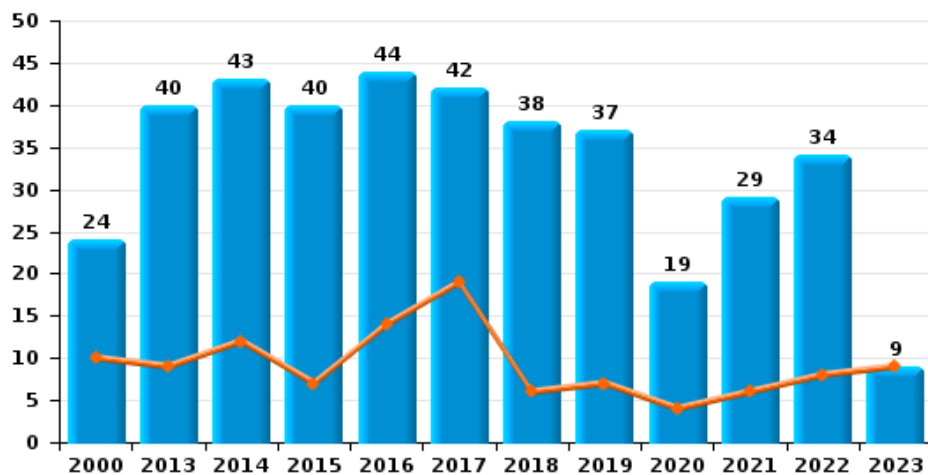
Vol à main armée



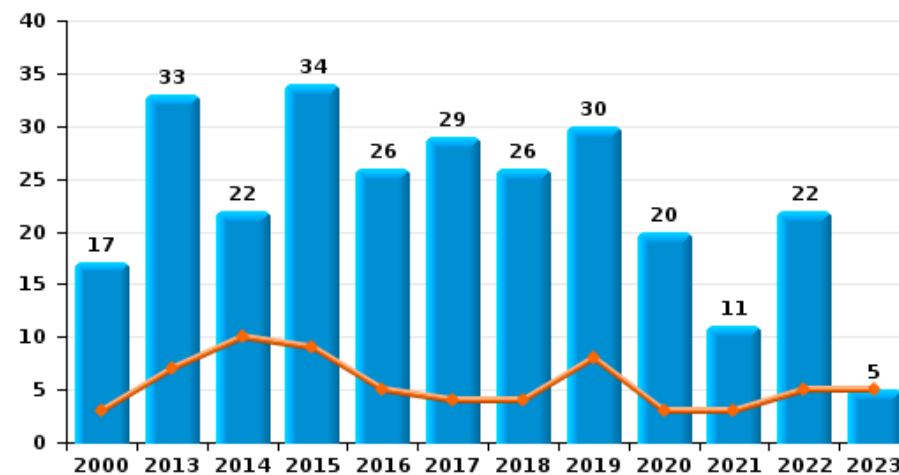
Vol à l'étalage



Vol avec violence sans arme

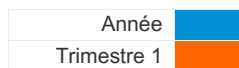


Vol à la tire

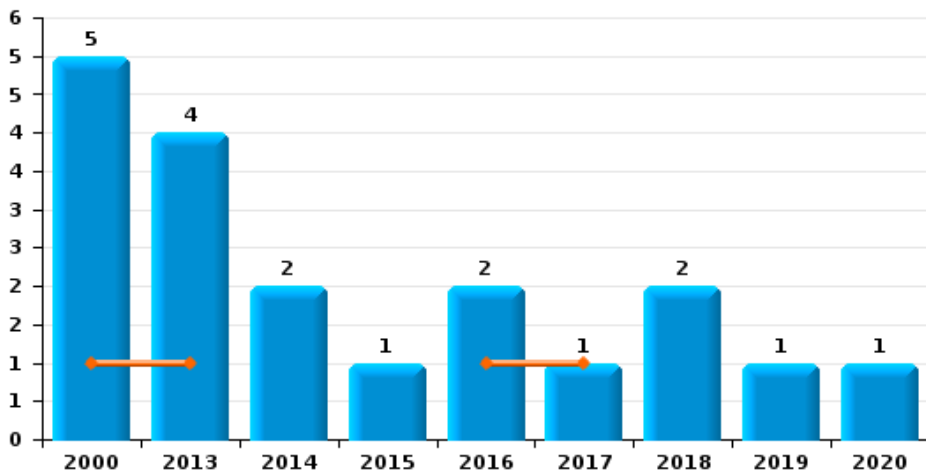




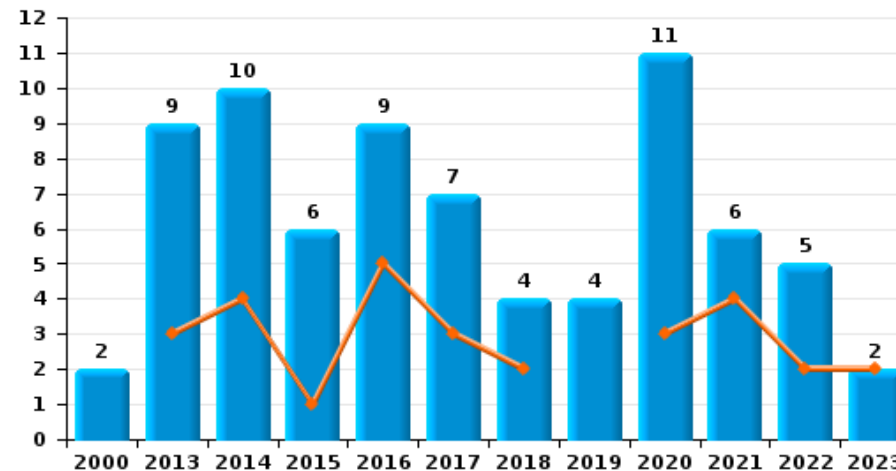
Dilbeek



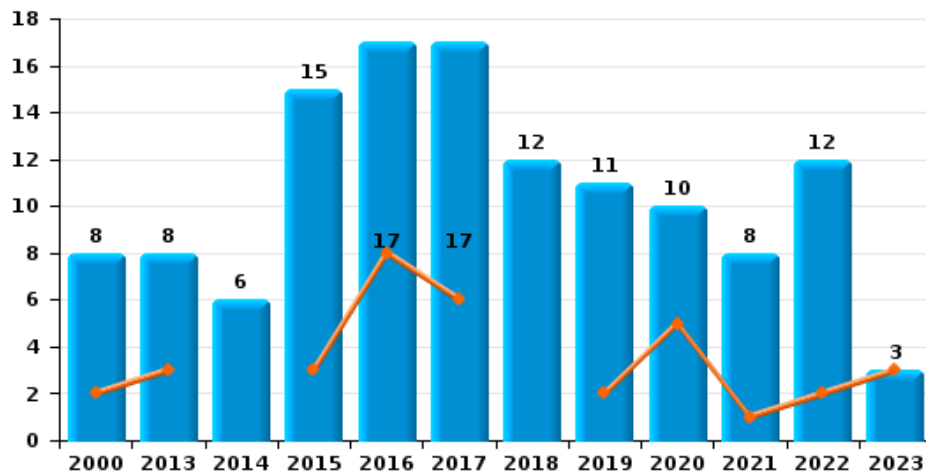
Arrachage de sac à main



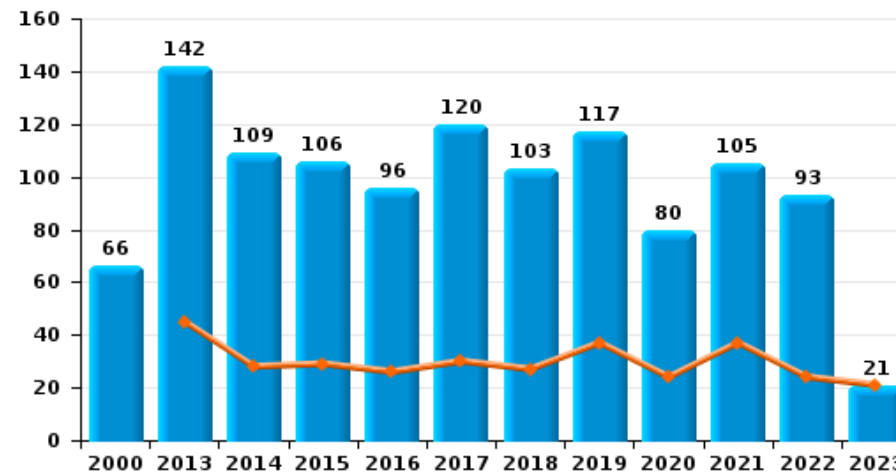
Graffiti



Vol à l'arraché



Dégradation de voiture





Dilbeek

FC Vol moyen de transport

		2000	2013	2014	2015	2016	2017	2018	2019	2020	2021	2022	2023
Vol de voiture	Trim 1	25	6	8	10	9	8	6	8	5	4	6	1
	Trim 2	26	10	15	12	12	10	6	5	2	3	3	
	Trim 3	30	13	8	15	3	9	6	7	4	4	4	
	Trim 4	28	7	5	5	13	7	10	9	3	6	1	
	Total	109	36	36	42	37	34	28	29	14	17	14	1
Vol de moto	Trim 1		1						2				
	Trim 2			1	1		1						
	Trim 3		1	1		1							
	Trim 4		4	1	2	2			1		1		
	Total		6	3	3	3	1		3		1		
Carjacking	Trim 1	2	1		1								
	Trim 2	2										1	
	Trim 3	4	2	1									
	Trim 4	5							3		1		
	Total	13	3	1	1				3		1	1	
Homejacking	Trim 1	2		1					1				
	Trim 2	2											
	Trim 3	2	1								1		
	Total	6	1	1					1		1		
Vol dans les garages	Trim 1	1			2				2				
	Trim 2	3	5	2	2	2	2		1		1	1	
	Trim 3	2	3		3	1			2				
	Trim 4	5	1	1	1	2	1	1					
	Total	11	9	3	8	5	3	1	5		1	1	



FC Vol moyen de transport

		2000	2013	2014	2015	2016	2017	2018	2019	2020	2021	2022	2023
Vol de vélomoteur	Trim 1	4		1	2	1	1	1					
	Trim 2	8	4	1				1	1			3	
	Trim 3	2		1		1	1			1	1	1	
	Trim 4	1	1					1	1			2	
	Total	15	5	3	2	2	2	3	2	1	1	6	
Vol de vélo	Trim 1	8	10	10	23	28	10	7	14	20	16	11	15
	Trim 2	25	23	35	41	26	26	10	19	30	23	20	
	Trim 3	12	27	17	28	23	20	9	19	33	19	25	
	Trim 4	5	19	17	35	21	21	33	19	20	20	21	
	Total	50	79	79	127	98	77	59	71	103	78	77	15



FC Cambriolage

		2000	2013	2014	2015	2016	2017	2018	2019	2020	2021	2022	2023
Cambriolage dans habitation	Trim 1	76	107	136	106	112	58	76	89	69	43	99	66
	Trim 2	92	127	108	52	68	64	36	40	41	28	52	
	Trim 3	59	130	61	79	72	57	41	27	39	60	48	
	Trim 4	107	135	111	157	112	73	89	112	67	86	78	
	Total	334	499	416	394	364	252	242	268	216	217	277	66
Cambriolage ds entreprise ou commerce	Trim 1	11	16	18	26	10	10	15	10	13	6	1	14
	Trim 2	15	34	15	14	14	13	13	12	5	10	7	
	Trim 3	12	25	12	16	16	8	14	7	8	11	14	
	Trim 4	9	20	25	24	14	14	12	12	11	11	9	
	Total	47	95	70	80	54	45	54	41	37	38	31	14
Cambriolage ds service public ou bâtiment administ	Trim 1	3	8	4	4	2	1	2		1	1		2
	Trim 2	6	5	5	8	1	2		3	1	5		
	Trim 3	2	8	4	2	3	5	2	1	2	2	1	
	Trim 4	1	3	8		2	3	1	1	3	2		
	Total	12	24	21	14	8	11	5	5	7	10	1	2
Vol au bélier	Trim 1	1			1								1
	Trim 2			2	1	1							
	Trim 3	1		1								1	
	Trim 4										1		
	Total	2		3	2	1					1	1	1
Cambriolage dans bâtiment (total)	Trim 1	90	131	157	136	124	69	93	99	83	50	100	82
	Trim 2	112	166	128	74	83	79	49	55	47	43	59	
	Trim 3	73	163	77	97	91	70	56	35	49	73	63	
	Trim 4	117	157	144	181	128	90	102	125	81	99	87	
	Total	392	617	506	488	426	308	300	314	260	265	309	82



FC Vol autre

		2000	2013	2014	2015	2016	2017	2018	2019	2020	2021	2022	2023
Vol à main armée	Trim 1	7	2	5	5	5	2	7			2		
	Trim 2	7	4	5	4	3	3	1	1	1	2	2	
	Trim 3	6	2	3	5	2	3	2		1	5	2	
	Trim 4	8	3	5	3	2	9		5		3	1	
	Total	28	11	18	17	12	17	10	6	2	12	5	
Vol avec violence sans arme	Trim 1	10	9	12	7	14	19	6	7	4	6	8	9
	Trim 2	3	10	12	13	12	10	12	13	2	4	9	
	Trim 3	6	13	7	12	7	3	9	6	7	8	9	
	Trim 4	5	8	12	8	11	10	11	11	6	11	8	
	Total	24	40	43	40	44	42	38	37	19	29	34	9
Vol dans ou sur un véhicule	Trim 1	51	73	118	74	46	37	50	51	79	38	48	33
	Trim 2	66	127	61	51	35	71	49	70	46	52	54	
	Trim 3	33	64	68	38	59	72	30	53	45	47	43	
	Trim 4	79	135	78	63	67	60	65	60	59	45	36	
	Total	229	399	325	226	207	240	194	234	229	182	181	33
Sacjacking dans une voiture	Trim 1		2			6	2						
	Trim 2					2		1				1	
	Trim 3					1							
	Trim 4				2	1							
	Total		2		2	10	2	1				1	
Vol d'armes et explosifs	Trim 1	2	1	2				1		1	1	1	
	Trim 2		2	1	1	1	1						
	Trim 3	1	1	1	2	1	3				1	1	
	Trim 4	2	1	2	2	2	2	3	3	1		2	
	Total	5	5	6	5	4	6	4	3	2	2	4	
Steaming	Trim 1										1		
	Trim 3			1									
	Total			1							1		



FC Vol autre

		2000	2013	2014	2015	2016	2017	2018	2019	2020	2021	2022	2023
Arrachage de sac à main	Trim 1	1	1			1	1						
	Trim 2	1	2	2									
	Trim 3	2			1			1					
	Trim 4	1	1			1		1	1	1			
	Total	5	4	2	1	2	1	2	1	1			
Vol à l'arraché	Trim 1	2	3		3	8	6		2	5	1	2	3
	Trim 2	2	2	5	7	6	7	4	3	3	1	4	
	Trim 3	2	2	1	1	1	1	5	3	1	4	5	
	Trim 4	2	1		4	2	3	3	3	1	2	1	
	Total	8	8	6	15	17	17	12	11	10	8	12	3
Vol à la tire	Trim 1	3	7	10	9	5	4	4	8	3	3	5	5
	Trim 2	4	5	1	5	6	5	11	6	4	5	3	
	Trim 3	5	13	4	13	7	7	3	9	8	1	4	
	Trim 4	5	8	7	7	8	13	8	7	5	2	10	
	Total	17	33	22	34	26	29	26	30	20	11	22	5
Vol à l'étalage	Trim 1	9	6	6	12	3	23	12	11	15	14	11	14
	Trim 2	8	7	6	8	5	9	13	16	12	9	9	
	Trim 3	3	5	5	8	9	12	8	24	10	26	5	
	Trim 4	6	7	9	10	20	11	19	19	11	16	15	
	Total	26	25	26	38	37	55	52	70	48	65	40	14
Vol par ruse	Trim 1	8	7	4	6	5	2	6	4	2	2	3	4
	Trim 2	9	10	6	7	6	10	6	3	1	2	2	
	Trim 3	2	5	4	1	4	5	5	2	4	2	1	
	Trim 4	12	4	8	2	3	4	5	3	1	4	2	
	Total	31	26	22	16	18	21	22	12	8	10	8	4



FC Vol autre

		2000	2013	2014	2015	2016	2017	2018	2019	2020	2021	2022	2023
Vol de métaux	Trim 1		3	1	1	1	1			1			
	Trim 2		6	2	1		2	1		1	1		
	Trim 3	1	5	1	3		1	1	1		1	1	
	Trim 4		1	1				2	1				
	Total	1	15	5	5	1	4	4	2	2	2	2	1
Vol sur les chantiers	Trim 1	1	4	3	1	4	2	3	1	2	2	2	
	Trim 2	1	3	6	4		3	2	3	3	4		
	Trim 3	3	5	2	4	1	1	2	3	1	4	2	
	Trim 4	5	1	3	2	3	3	2	1	1	3	1	
	Total	10	13	14	11	8	9	9	8	7	13	5	
Home-invasion	Trim 1				1			1			1		
	Trim 2		1									1	
	Trim 3		1				1				1		
	Trim 4							1	1				
	Total		2		1		1	2	1		2	1	
Vol d'animaux	Trim 1	1	1					1					3
	Trim 2	2	2		1	1		1	1			1	
	Trim 3	1	1	3			1					2	
	Trim 4	3		1		2			1			2	
	Total	7	4	4	1	3	1	2	2			5	3
Vol de cargaison	Trim 1		7	8	3	1	1	1	2	1		1	1
	Trim 2		13	6	4	2	4		1	3	1		
	Trim 3		7	4	2	4	9			2	1	1	
	Trim 4		3	5			3	1	1	5			
	Total		30	23	9	7	17	2	4	11	2	2	1



Criminalité ICT

		2000	2013	2014	2015	2016	2017	2018	2019	2020	2021	2022	2023
Fraude de cartes de paiements	Trim 1		1	3	2	1	3	2	4	2	2	3	8
	Trim 2	1	4	2		2	2	2	4	1	2	25	
	Trim 3	1	2		7	3	5	1	2		2	2	
	Trim 4		4	4	10	2	2	4	1	3	1	18	
Total		2	11	9	19	8	12	9	11	6	7	48	8
Phishing	Trim 1		1				1	1					2
	Trim 2			1							1	1	
Total			1	1			1	1			1	1	2
Ransomware	Trim 1							1			1		
	Trim 2								1				
Total								1	1		1		
Shouldersurfing	Trim 1			1	1		3	2	1				
	Trim 3				1	1	1						
	Trim 4		1					1	1				
Total			1	1	2	1	4	3	2				
Skimming	Trim 1			1								1	
	Trim 2						1		1			17	
	Trim 3		1		6				1				
	Trim 4				9								
Total			1	1	15		1		2			18	



FC Autre

		2000	2013	2014	2015	2016	2017	2018	2019	2020	2021	2022	2023
Violence contre les métiers d'intérêt général	Trim 1	1	1	2		2	3	1			1		
	Trim 2	2		1	1	2	2	1		1	1	2	
	Trim 3	2	1	1	1			2	3		2	4	
	Trim 4	1	2		1	2	2	1	1	2	1		
Total		6	4	4	3	6	7	5	4	3	5	6	
Viol collectif	Trim 1	1											
	Trim 2				1								
	Trim 3								1				
	Trim 4			1							1		
Total		1		1	1				1		1		
Graffiti	Trim 1		3	4	1	5	3	2		3	4	2	2
	Trim 2	2	5	4	4	4	1			3	1		
	Trim 3			1			1	1	4	2	1	1	
	Trim 4		1	1	1		2	1		3		2	
Total		2	9	10	6	9	7	4	4	11	6	5	2
Dégradation de voiture	Trim 1		45	28	29	26	30	27	37	24	37	24	21
	Trim 2	24	38	21	23	24	35	27	20	30	28	25	
	Trim 3	20	30	26	25	27	27	22	27	16	22	23	
	Trim 4	22	29	34	29	19	28	27	33	10	18	21	
Total		66	142	109	106	96	120	103	117	80	105	93	21
Rixe au couteau	Trim 1		1			1	1		1				
	Trim 2		1				1						
	Trim 3				1								
	Trim 4		1										
Total			3		1	1	2		1				



PH Violence intrafamiliale (VIF)

		2000	2013	2014	2015	2016	2017	2018	2019	2020	2021	2022	2023
VIF: physique, dans le couple	Trim 1	8	7	14	17	17	13	17	14	11	10	6	11
	Trim 2	2	11	19	20	9	13	16	13	19	8	9	
	Trim 3	7	11	11	12	17	16	15	10	17	12	8	
	Trim 4	5	14	10	14	12	15	8	12	12	6	13	
	Total	22	43	54	63	55	57	56	49	59	36	36	11
VIF: physique, envers des descendants	Trim 1	1	4	3	2	3	2	1	1	5	4	1	2
	Trim 2	2	6	3	2	4	2	1	4	3	6	3	
	Trim 3	1	5	4	1	3			1	3	2	2	
	Trim 4	1	4	1	3	4	4	1	1	4	5	3	
	Total	5	19	11	8	14	8	3	7	15	17	9	2
VIF: physique, envers d'autres membres	Trim 1	4	3	3	6	2	1	5	1	3	2	4	2
	Trim 2	7	2	4	1	4	5	3	1	1	2	2	
	Trim 3	9	5	5	4	3	3	1		2	5	4	
	Trim 4	9	3	2	6	5	4	1		5	3	3	
	Total	29	13	14	17	14	13	10	2	11	12	13	2
VIF: sexuelle, dans le couple	Trim 3					1							
Total						1							
VIF: sexuelle, envers des descendants	Trim 1							2	1			2	
	Trim 2		1			1		1		2	1	2	
	Trim 4								1				
	Total		1			1		3	2	2	1	4	
VIF: psychique, dans le couple	Trim 1	5	7	9	13	4	5	11	7	10	3	2	12
	Trim 2	7	12	10	5	12	8	4	6	9	4	13	
	Trim 3	3	9	13	6	7	8	9	10	8	13	8	
	Trim 4	4	9	11	14	1	7	4	16	11	13	10	
	Total	19	37	43	38	24	28	28	39	38	33	33	12



PH Violence intrafamiliale (VIF)

		2000	2013	2014	2015	2016	2017	2018	2019	2020	2021	2022	2023
VIF: psychique, envers des descendants	Trim 1			1									1
	Trim 2						1					1	
	Trim 3			1	2	1			2			1	
	Trim 4				1								
Total				1	1	3	2		2			2	1
VIF: psychique, envers d'autres membres	Trim 1				2	1		1					
	Trim 2		1	1	1				1		1		
	Trim 3			1	2						1		
	Trim 4		1				1					1	
Total			2	2	5	1	1	1	1		2	1	
VIF: économique, dans le couple	Trim 1	1		1	1			1					
	Trim 2						1		1	1			
	Trim 3			1	1				1				
	Trim 4		1	3									
Total		1	1	5	2		1	1	2	1			
VIF: économique, envers des descendants	Trim 2	1											
	Trim 3			1									
	Trim 4	2											
Total		3		1									
VIF: économique, envers d'autres membres	Trim 1	12	2	2			1	4		1			
	Trim 2	19		1	1		1		1		2	1	
	Trim 3	19	3	2	3	2		1			1		
	Trim 4	13	3	2				1		1	1	1	
Total		63	8	7	4	2	2	6	1	2	4	2	



PH Hormones et dopage

		2000	2013	2014	2015	2016	2017	2018	2019	2020	2021	2022	2023
Dopage humain	Trim 1				1			1					1
	Trim 2		1	1		1			1				
	Trim 3			1			1	1		1			
	Total		1	2	1	1	1	2	1	1			1
Engraissement illégal	Trim 1												2
	Trim 4						1						
							1						
	Total						1						2



PH Drogues

		2000	2013	2014	2015	2016	2017	2018	2019	2020	2021	2022	2023
Vente de cocaïne	Trim 1					1		1		1	1	1	3
	Trim 2					2		1	1	1	1	4	
	Trim 3		1						1	1	1	1	
	Trim 4		1	1	1		1	2	1	2	1	3	
Total			2	1	1	3	1	4	3	5	4	9	3
Import-export de cocaïne	Trim 4											1	
Total												1	
Import-export de drogues synthétiques	Trim 4											1	
Total												1	
Vente de drogues synthétiques	Trim 1						2		1			2	1
	Trim 2			1		1		1		1		1	
	Trim 3		1		1						1	1	
	Trim 4			1			1					1	
Total			1	2	1	1	3	1	1	1	1	5	1
Production de cannabis (culture)	Trim 1		1						1	1			
	Trim 2			1									
	Trim 3				1		1		1	1		1	
	Trim 4		1						1	1	1		
Total			2	1	1		1		3	3	1	1	
Import-export de cannabis en grande quantité	Trim 4									1	1	1	
Total										1	1	1	
Import-export d'héroïne	Trim 4									1			
Total										1			
Vente-traffic d'héroïne	Trim 1											1	
	Trim 3			1									
	Trim 4				1								
Total				1	1							1	



PH Trafic d'armes

		2000	2013	2014	2015	2016	2017	2018	2019	2020	2021	2022	2023
Commerce et production d'arme à feu et mun.	Trim 1		1		1								
	Trim 2				1								
	Trim 4				1								
Total			1		2	1							



PH Traite des êtres humains

		2000	2013	2014	2015	2016	2017	2018	2019	2020	2021	2022	2023
TEH - exploitation économique	Trim 2							1					
	Trim 3	1					1	1	1	1			
	Total	1					1	2	1	1			
TEH - exploitation sexuelle	Trim 1							1					1
	Trim 2	1					1			1			
	Trim 3										1		
	Trim 4						1						
Total	1					2	1		1	1		1	



PH Violence dans l'espace public

		2000	2013	2014	2015	2016	2017	2018	2019	2020	2021	2022	2023
Violence physique (transport public)	Trim 1			1									
	Trim 2	2	3		2	1	1				2	1	
	Trim 3			1				1	1		3	2	
	Trim 4		5	1	2		1	2			1	1	
	Total	2	8	3	4	1	2	3	1		6	4	
Violence physique (voie publique)	Trim 1	7	10	10	3	10	16	5	15	6	9	8	10
	Trim 2	12	11	16	14	16	15	17	10	9	10	13	
	Trim 3	9	10	11	9	13	9	12	11	13	13	12	
	Trim 4	16	10	10	13	18	13	6	19	11	10	10	
	Total	44	41	47	39	57	53	40	55	39	42	43	10
Violence physique (autre endroit public)	Trim 1	2	1			1	2	1	1		3		
	Trim 2	3		1			1			2			
	Trim 3		2							1			
	Trim 4		2				2			1			
	Total	5	5	1		1	5	1	1	4	3		
Violence physique (endroit accessible au public)	Trim 1	3	5	5	6	3	6	6	2	3	2	1	7
	Trim 2	3	9	6	4	10	3	5	5	4	3	3	
	Trim 3	3	1	2	9	5	5	5	3	3	5	5	
	Trim 4	5	6	2	1	3	9	4	7	4	2	6	
	Total	14	21	15	20	21	23	20	17	14	12	15	7
Violence sexuelle (transport public)	Trim 1						1	1					
	Trim 3		1						1		1		
	Trim 4				1								
	Total		1		1		1	1	1		1		
Violence sexuelle (voie publique)	Trim 1	2		1	1	1	2	3		2		2	1
	Trim 2	1	1	3	1	7	3	1		2	2		
	Trim 3	2			1	1		1	3	2			
	Trim 4	8	1	2	1	4	2				2		
	Total	13	2	6	4	13	7	5	3	6	4	2	1



PH Violence dans l'espace public

		2000	2013	2014	2015	2016	2017	2018	2019	2020	2021	2022	2023
Violence sexuelle (autre endroit public)	Trim 1			2									
	Trim 2	2									2		
	Trim 3	1							1				
	Trim 4					1							
	Total	3		2			1		1		2		
Violence sexuelle (endroit accessible au public)	Trim 1	1						1				2	1
	Trim 2	2		1	3	2		1	1			1	
	Trim 3	1	3					1	1	1	1	1	
	Trim 4	1		2	1	2	1		1	1	2	1	
	Total	5	3	3	4	4	1	3	3	2	3	5	1
Violence psychique (transport public)	Trim 1		1						1	2		2	1
	Trim 2		2	1	2			1	1		1		
	Trim 3				1			1			3		
	Trim 4		2				1					3	
	Total		5	1	3		1	2	2	2	4	5	1
Violence psychique (voie publique)	Trim 1	13	4	9	7	9	9	13	12	15	12	7	6
	Trim 2	11	13	14	11	18	10	16	10	13	19	13	
	Trim 3	17	9	16	8	15	13	9	11	14	13	14	
	Trim 4	15	9	9	15	10	14	14	12	11	13	4	
	Total	56	35	48	41	52	46	52	45	53	57	38	6
Violence psychique (autre endroit public)	Trim 1	4			1	1	1	1		1	1	2	
	Trim 2				1		1	1		2		1	
	Trim 3	1	1				1	1				1	
	Trim 4	3	1		3	1	2		2	2			
	Total	8	2		5	2	5	3	2	5	1	4	



PH Violence dans l'espace public

		2000	2013	2014	2015	2016	2017	2018	2019	2020	2021	2022	2023
Violence psychique (endroit accessible au public)	Trim 1	5	3	3	4	3	2	4		1	7	1	4
	Trim 2	8	5	2	11	2	5	3	4	5	3	1	
	Trim 3	10	3	1	4	4	5	4	4	4	3	4	
	Trim 4	6	6		4	6	1	2	9	3	2		
	Total	29	17	6	23	15	13	13	17	13	15	6	4
Vol à main armée (transport public)	Trim 1	1											
	Trim 3											1	
	Total	1										1	
Vol à main armée (voie publique)	Trim 1	3	1		1						1		
	Trim 2	3		3	1	1	2	1	1			1	
	Trim 3	3	1	2								1	
	Trim 4	3	2	2		2	3				2	1	
	Total	12	4	7	2	3	5	1	1		3	3	
Vol à main armée (autre endroit public)	Trim 2			1									
	Total			1									
Vol à main armée (endroit accessible au public)	Trim 1			5	3	3	2	6					
	Trim 2		1	1	3	1	1			1	1		
	Trim 3	2		1	3	2	1	2			4		
	Trim 4	4	1	3			5		3		1		
	Total	6	2	10	9	6	9	8	3	1	6		
Vol avec violence sans arme (transport public)	Trim 1						2			1			1
	Trim 2					1		1					
	Trim 3			1								1	
	Trim 4		1	1	2								
	Total		1	2	2	1	2	1		1		1	1



PH Violence dans l'espace public

		2000	2013	2014	2015	2016	2017	2018	2019	2020	2021	2022	2023
Vol avec violence sans arme (voie publique)	Trim 1	6	6	6	4	9	5	3	2	2	2	1	1
	Trim 2	3	5	7	9	6	5	7	4	1	1	4	
	Trim 3	3	4	3	6	5	2	5	3	2	3	2	
	Trim 4	4	3	5	4	5	5	2	5	1	2	3	
Total		16	18	21	23	25	17	17	14	6	8	10	1
Vol avec violence sans arme (autre endroit public)	Trim 1						2						1
	Trim 3											1	
	Trim 4		1	1									
Total			1	1			2					1	1
Vol avec violence sans arme (endr. acces. au pub.)	Trim 1	1	1	1			6	3	1		1	1	2
	Trim 2		1	2	1	3	2	2	1	1		2	
	Trim 3	1	2	1	2		1		2	1	1	2	
	Trim 4		1			3	4	3	2	1	4	1	
Total		2	5	4	3	6	13	8	6	3	6	6	2



PH Autre

		2000	2013	2014	2015	2016	2017	2018	2019	2020	2021	2022	2023
Faux policiers	Trim 1				2	1	1	1					
	Trim 2		3			1	1						
	Trim 3			1	1		1	1					
	Trim 4	1	1	3		1	1				2		
Total		1	4	4	3	3	4	2			2		
Terrorisme, extrémisme et radicalisme	Trim 1								1	2			
	Trim 4			1	1	1							
Total				1	1	1			1	2			
Cyberharcèlement	Trim 1	4	2	5	8	6	5	5	3	1	7	5	3
	Trim 2	3	9	8	9	4	11	13	2	8	5		
	Trim 3	2	6	12	7	5	6	8	2	6	8	7	
	Trim 4	1	2	11	3	6	4	4	3	2	8	7	
Total		10	19	36	27	21	26	30	10	17	28	19	3
Fraude à l'identité	Trim 1	3	6	7	7	7	10	12	10	5	17	16	14
	Trim 2	1	16	6	6	6	7	15	6	6	13	12	
	Trim 3	3	5	14	2	8	12	6	10	12	14	12	
	Trim 4	8	13	7	10	5	3	9	9	15	16	9	
Total		15	40	34	25	26	32	42	35	38	60	49	14



Dilbeek

2022

FC Vol moyen de transport

	Jan	Fév	Mar	Avr	Mai	Juin	Juil	Août	Sep	Oct	Nov	Déc	Total
Vol de voiture	3	2	1	2	1		4			1			14
Carjacking				1									1
Vol dans les garages					1								1
Vol de vélomoteur				1	1	1		1		1		1	6
Vol de vélo	4	3	4	9	9	2	7	8	10	8	6	7	77

FC Cambriolage

	Jan	Fév	Mar	Avr	Mai	Juin	Juil	Août	Sep	Oct	Nov	Déc	Total
Cambriolage dans habitation	39	34	26	25	14	13	18	18	12	30	26	22	277
Cambriolage ds entreprise ou commerce		1		3	2	2	8	2	4	1	3	5	31
Cambriolage ds service public ou bâtiment administ							1						1
Vol au béliier									1				1
Cambriolage dans bâtiment (total)	39	35	26	28	16	15	27	20	16	31	29	27	309



FC Vol autre

	Jan	Fév	Mar	Avr	Mai	Juin	Juil	Août	Sep	Oct	Nov	Déc	Total
Vol à main armée				1		1	1		1		1		5
Vol avec violence sans arme	6		2	3	2	4	5	1	3	4	2	2	34
Vol dans ou sur un véhicule	18	12	18	14	8	32	11	18	14	8	17	11	181
Sacjacking dans une voiture						1							1
Vol d'armes et explosifs	1						1			1	1		4
Vol à l'arraché	1		1		2	2	3	1	1	1			12
Vol à la tire	1	3	1	2	1		3		1	7	2	1	22
Vol à l'étagère	1	1	9	4	2	3	2	2	1	9	5	1	40
Vol par ruse		3				2			1	1		1	8
Vol de métaux							1						1
Vol sur les chantiers	1	1						1	1		1		5
Home-invasion						1							1
Vol d'animaux				1			1	1			1	1	5
Vol de cargaison			1				1						2

Criminalité ICT

	Mar	Mai	Juin	Juil	Sep	Oct	Nov	Déc	Total
Fraude de cartes de paiements	3	6	19	1	1	5	7	6	48
Phishing			1						1
Skimming	1		17						18

FC Autre

	Jan	Fév	Mar	Avr	Mai	Juin	Juil	Août	Sep	Oct	Nov	Déc	Total
Violence contre les métiers d'intérêt général				1		1	2	1	1				6
Graffiti	2								1		1	1	5
Dégradation de voiture	9	4	11	10	8	7	9	6	8	8	9	4	93



PH Violence intrafamiliale (VIF)

	Jan	Fév	Mar	Avr	Mai	Juin	Juil	Août	Sep	Oct	Nov	Déc	Total
VIF: physique, dans le couple	5	1		4	1	4	1	3	4	5	3	5	36
VIF: physique, envers des descendants	1			1	2			2		2	1		9
VIF: physique, envers d'autres membres	1	3			2		1	1	2	2		1	13
VIF: sexuelle, envers des descendants	1		1		1	1							4
VIF: psychique, dans le couple	1	1		4	7	2	4	4		3	1	6	33
VIF: psychique, envers des descendants					1		1						2
VIF: psychique, envers d'autres membres												1	1
VIF: économique, envers d'autres membres						1					1		2

PH Drogues

	Fév	Mar	Juin	Juil	Août	Sep	Oct	Déc	Total
Vente de cocaïne	1		4			1	3		9
Import-export de cocaïne								1	1
Import-export de drogues synthétiques								1	1
Vente de drogues synthétiques	1	1	1	1			1		5
Production de cannabis (culture)					1				1
Import-export de cannabis en grande quantité							1		1
Vente-traffic d héroïne		1							1



PH Violence dans l'espace public

	Jan	Fév	Mar	Avr	Mai	Juin	Juil	Août	Sep	Oct	Nov	Déc	Total
Violence physique (transport public)						1	2					1	4
Violence physique (voie publique)		2	6	6	7		3	4	5	5	2	3	43
Violence physique (endroit accessible au public)			1	2		1	1	3	1	5	1		15
Violence sexuelle (voie publique)		2											2
Violence sexuelle (endroit accessible au public)	1		1			1	1				1		5
Violence psychique (transport public)		2								1	1	1	5
Violence psychique (voie publique)	2	2	3	4	2	7	7	4	3	2	1	1	38
Violence psychique (autre endroit public)	1		1			1		1					4
Violence psychique (endroit accessible au public)	1				1		1	2	1				6
Vol à main armée (transport public)									1				1
Vol à main armée (voie publique)				1			1				1		3
Vol avec violence sans arme (transport public)									1				1
Vol avec violence sans arme (voie publique)	1			2	1	1	1	1		2	1		10
Vol avec violence sans arme (autre endroit public)							1						1
Vol avec violence sans arme (endr. acces. au pub.)	1					2	1		1		1		6

PH Autre

	Jan	Fév	Mar	Avr	Mai	Juin	Juil	Août	Sep	Oct	Nov	Déc	Total
Cyberharcèlement	2	2	1				3	2	2	3	2	2	19
Fraude à l'identité	6	8	2	4	4	4	4	6	2	4	3	2	49



2023

FC Vol moyen de transport

	Jan	Fév	Mar	Total
Vol de voiture	1			1
Vol de vélo	5	3	7	15

FC Cambriolage

	Jan	Fév	Mar	Total
Cambriolage dans habitation	30	9	27	66
Cambriolage ds entreprise ou commerce	4	4	6	14
Cambriolage ds service public ou bâtiment administ	2			2
Vol au bélier	1			1
Cambriolage dans bâtiment (total)	36	13	33	82

FC Vol autre

	Jan	Fév	Mar	Total
Vol avec violence sans arme	1	4	4	9
Vol dans ou sur un véhicule	8	9	16	33
Vol à l'arraché		2	1	3
Vol à la tire	1	2	2	5
Vol à l'étalage	4	7	3	14
Vol par ruse	2		2	4
Vol d'animaux			3	3
Vol de cargaison			1	1



Criminalité ICT

	Jan	Fév	Total
Fraude de cartes de paiements	7	1	8
Phishing	2		2

FC Autre

	Jan	Fév	Mar	Total
Graffiti		2		2
Dégradation de voiture	9	7	5	21

PH Violence intrafamiliale (VIF)

	Jan	Fév	Mar	Total
VIF: physique, dans le couple	4	2	5	11
VIF: physique, envers des descendants	1	1		2
VIF: physique, envers d'autres membres	1		1	2
VIF: psychique, dans le couple	6	4	2	12
VIF: psychique, envers des descendants		1		1

PH Hormones et dopage

	Jan	Fév	Mar	Total
Dopage humain			1	1
Engraissement illégal	1	1		2

PH Drogues

	Jan	Fév	Mar	Total
Vente de cocaïne	1	1	1	3
Vente de drogues synthétiques	1			1



PH Traite des êtres humains

	Jan	Total
TEH - exploitation sexuelle	1	1

PH Violence dans l'espace public

	Jan	Fév	Mar	Total
Violence physique (voie publique)	4	2	4	10
Violence physique (endroit accessible au public)	3	3	1	7
Violence sexuelle (voie publique)		1		1
Violence sexuelle (endroit accessible au public)	1			1
Violence psychique (transport public)	1			1
Violence psychique (voie publique)	3	3		6
Violence psychique (endroit accessible au public)	2	1	1	4
Vol avec violence sans arme (transport public)		1		1
Vol avec violence sans arme (voie publique)		1		1
Vol avec violence sans arme (autre endroit public)			1	1
Vol avec violence sans arme (endr. acces. au pub.)		1	1	2

PH Autre

	Jan	Fév	Mar	Total
Cyberharcèlement		2	1	3
Fraude à l'identité	6	6	2	14

STATISTIQUES POLICIERES DE CRIMINALITE

LIEU DE PERPETRATION: COMMUNE

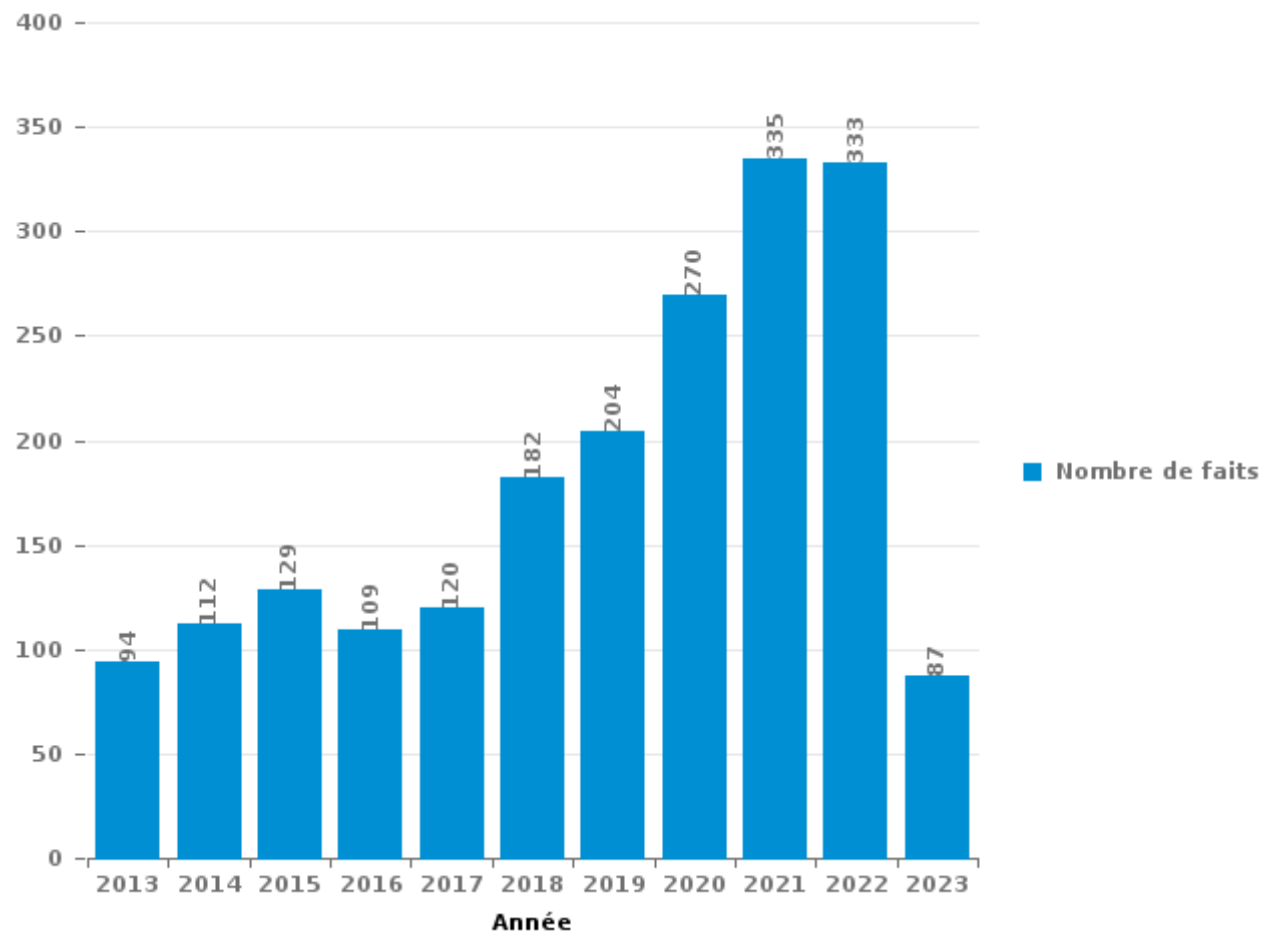
Dilbeek

PARTIE III : ICT



Dilbeek

Nombre total de délits avec un élément ICT/online, depuis 2013





Criminalité ICT/online au sens strict

Infractions (exhaustif)

	2013	2014	2015	2016	2017	2018	2019	2020	2021	2022	2023
Criminalité informatique: Faux en informatique:		2	1		1		1	2	2	4	1
Criminalité informatique: Fraude informatique:	28	18	39	16	26	37	45	41	39	84	18
Criminalité informatique: Hacking:	4	4	4	4	4	10	10	8	11	3	
Criminalité informatique: Sabotage:	4	1		1		1	1		2		
Infr. contre autres valeurs morales et sentiments: Violation de communication par particulier:		1	1								
Infr. contre l'autorité publique: Refus de coopération (informatique et télécom):					1	1					
Total:	36	26	45	21	32	49	57	51	54	91	19

Figures criminelles (à considérer spécifiquement – ne pas additionner avec d'autres éléments – risque de double comptage!)

	2013	2014	2015	2016	2017	2018	2019	2020	2021	2022	2023
Fraude de cartes de paiements	11	9	19	8	12	9	11	6	7	48	8
Phishing	1	1			1	1			1	1	2
Ransomware						1	1		1		
Shouldersurfing	1	1	2	1	4	3	2				
Skimming	1	1	15		1		2			18	



Criminalité ICT/online au sens large

Infractions (uniquement si code-fait existe)

	2013	2014	2015	2016	2017	2018	2019	2020	2021	2022	2023
Fraude: Escroquerie: Fraude par internet	41	44	49	62	64	100	134	197	241	217	59
Infr. contre la Sécurité de l'Etat: Terrorisme: Diffuser un message qui incite au terrorisme							1				
Infr. contre les moeurs: Pornographie infantine: Accès pornographie infantine via technologie						1				1	
Infr. contre les moeurs: Voyeurisme: Diffusion enregistrement nudité ou intimité								3	5	1	
Total:	41	44	49	62	64	101	135	200	246	219	59

Figures criminelles (à considérer spécifiquement – ne pas additionner avec d'autres éléments – risque de double comptage!)

	2013	2014	2015	2016	2017	2018	2019	2020	2021	2022	2023
Cyberharcèlement	19	36	27	21	26	30	10	17	28	19	3

STATISTIQUES POLICIERES DE CRIMINALITE

LIEU DE PERPETRATION: COMMUNE

Dilbeek

PARTIE IV : DESTINATION LIEU



Dilbeek

Vol et extorsion

	2000	2013	2014	2015	2016	2017	2018	2019	2020	2021	2022	2023
Habitation: maison	297	433	365	346	315	181	206	224	158	140	193	50
Voie publique	268	294	258	207	182	199	177	189	172	161	174	34
Magasin	57	54	60	81	61	86	75	88	64	78	59	19
Parking	69	66	59	75	59	111	63	82	76	46	37	5
Habitation: appartement	62	77	63	56	47	68	41	30	56	52	60	20
Habitation: non précisée	11	68	76	53	73	48	56	65	54	53	52	10
Habitation: allée	41	54	64	28	31	26	40	33	31	24	26	3
Habitation: dépendances	24	59	56	38	41	22	24	26	32	22	18	4
Entreprise	53	62	37	41	29	28	28	24	21	16	18	6
Inconnue	18	31	17	30	42	25	37	45	30	37	38	12
Horeca	29	35	45	38	23	22	22	20	8	7	17	3
Moyen de transport: voiture	8	63	47	22	35	10	11	19	11	6	11	1
Autre	11	39	18	19	18	18	16	23	13	8	21	7
Habitation: garage	10	14	20	10	16	10	16	19	20	18	30	6
Emplacement de vélo	10	10	11	22	20	7	11	17	29	5	5	
Infrastructure sportive	11	20	11	24	8	15	21	7	5	3	11	7
Culture et loisirs	19	33	12	12	9	12	5	10	3	4	12	1
Station essence	6	9	15	12	10	12	13	14	16	11	8	4
Station de bus / métro et gare de chemin de fer	4	22	16	27	4	10	7	9	4	3	10	1
Institution d'enseignement	24	9	16	8	9	12	5	13	2	5	3	1
Chantier	10	13	13	11	8	9	9	8	5	11	5	
Service	1	17	12	9	5	4	9	6	3	5	6	4
Moyen de transport: camion	2	12	16	10	9	9	3	3	2	5	6	
Terrain	4	15	10	7	4	6	6	4	5	5	8	3
Moyen de transport: autre	1	12	3	3	7	3	1	3	10	7	2	
Banque / institution financière	8	4	3	3	6	5	2	5	5	5	2	3
Maison de repos	2	5	7	12	5	1	3	1	6	4	2	1
Habitation: autre	3	6	10	4	2	3	1	2	1	5	2	1
Service public	5	5	4	1	2	4	1	2	8	7	1	
Médecin / dentiste / pharmacien	1	1		7	5	2		1	5	5	4	2
Arrêt de bus / tram		4	2	4	1	5	1		3	1	1	
Moyen de transport: autobus / autocar		3	5	1	3	1	3	2	1	2		1
Aéroport		3	1	7	4		1	1				
Edifice religieux / lieu du culte	1	2	3	2	3		2	1	1			
Bâtiment administratif	3	2	2	3		1	2					1
Stade	3	1		5		1	1	1	2			
Moyen de transport: train / tram / métro	1	2	1	1	1		3	1		1	2	
Cimetière	2	1		1				1		2		1
Hôpital	1		3				1					
Guichet automatique				2			1	1				
Maison de débauche	1							1				
Total	1.081	1.560	1.361	1.242	1.097	976	924	1.001	862	764	844	211

PPF/DGR/DRI/BIPOL - Statistiques policières de criminalité (date de clôture: 22/09/2023)

Les données pour les années 2001 jusqu'à 2012 ne sont plus publiées mais restent disponibles sur demande auprès du service BIPOL.

Les données pour 2023 ne concernent que le 1er trimestre.



Dilbeek

Dégradation de la propriété

	2000	2013	2014	2015	2016	2017	2018	2019	2020	2021	2022	2023
Voie publique	92	97	89	67	68	77	78	91	62	89	74	13
Habitation: résidence principale	57	48	36	37	35	38	28	35	31	35	30	3
Parking	16	16	17	25	19	31	24	24	19	19	20	6
Habitation: non précisée	3	5	10	16	7	10	19	15	16	9	10	3
Habitation: allée	12	20	7	7	5	8	7	4	5	8	8	
Moyen de transport: voiture	11	22	9	10	14	11	3	2		1	6	
Habitation: jardin	13	9	13	5	8	9	5	3	5	7	3	
Terrain	9	5	4	14	10	6	5	6	6	6	5	
Inconnue	5	3	3	3	4	2	4	12	9	15	11	
Autre	2	7	4	5	1	4	2	8	4	4	6	3
Culture et loisirs	4	6	5	3	4	9	7	2	1	2	5	1
Entreprise	2	3	4	5	3	9	7	5	1	1	4	
Horeca	3	4	2	7	3	2	1	1	3	3	5	
Institution d'enseignement	2	3	4		3	3	8	1	2	5	2	1
Habitation: dépendances	3	6	3	2	3	4		2	1	2	3	
Infrastructure sportive	3	3	1	1	3	3	1	2	5	4		1
Moyen de transport: autre	4	3	1	4	4		2		5	1	1	
Habitation: garage		3	3	6	2	1	2	1	1	1	2	
Magasin	1	3		4	3	4	1		2	2	1	
Arrêt de bus / tram		1			2	4	2		2	2		
Chantier	4	1	2		1	1	2	1	1			
Station de bus / métro et gare de chemin de fer	2	3	1		2	3		1			1	
Bureau de police		1	2	1	1	1	1		1	1	2	
Station essence			3	3	2		1			1		
Bâtiment administratif	2		1						2	2		1
Service		2	2			1	1		1			1
Service public							4			2	1	
Habitation: résidence secondaire	2		1			2				1		
Stade	1	1		1		1			1			
Aéroport			2	1	1							
Banque / institution financière	1		1	1	1							
Edifice religieux / lieu du culte					1	2						1
Maison de repos				3			1					
Cimetière						1	1		1			
Emplacement de vélo	1											
Hôpital				1								
Maison de débauche									1			
Moyen de transport: train / tram / métro					1							
Total	255	275	230	232	211	247	217	216	188	223	200	34

FPF/DGR/DRI/BIPOL - Statistiques policières de criminalité (date de clôture: 22/09/2023)
 Les données pour les années 2001 jusqu'à 2012 ne sont plus publiées mais restent disponibles sur demande auprès du service BIPOL.
 Les données pour 2023 ne concernent que le 1er trimestre.



Dilbeek

Infractions contre l'intégrité physique

	2000	2013	2014	2015	2016	2017	2018	2019	2020	2021	2022	2023
Habitation	73	81	83	87	76	91	71	72	95	72	81	18
Voie publique	51	41	48	33	48	49	50	59	43	48	48	9
Inconnue	4	1	4	2	8	5	4	2	12	9	11	3
Horeca	7	9		5	8	6	6	5	2	1	3	1
Parking	4	3		5	4	7	6	1	6	4	8	1
Institution d'enseignement		5	4	7	6	2	5	4	2	4	3	
Culture et loisirs	4	3	1	2	2	2	3	4		2		
Habitation: allée	4	2	5	2	1	2	1	3			2	
Magasin	1	3	4	1	1	1	1	1	2	3	1	1
Terrain	3	3	1	2	2	4			3		1	
Infrastructure sportive	1	2	1		1	2	3	3	1	1	3	
Moyen de transport: autobus / autocar	1	6	2	1		2				1	2	1
Entreprise	2		1	1	1	2	1	2	4			
Service public				2	1		2		2		4	1
Habitation: jardin	4			2		1			1	1		1
Autre		1	1	2	1				1	2		1
Station de bus / métro et gare de chemin de fer		2		1			2	1			1	1
Station essence		1	3	1		1				1		1
Bureau de police	2	1			1	1			1	1		
Maison de repos	1		2	1		1					1	
Moyen de transport: autre	1	1			1		1				1	
Moyen de transport: train / tram / métro		1	1							3		
Arrêt de bus / tram		1		1			1			1		
Service	2	1				1						
Aéroport		1			1							
Bâtiment administratif			1			1						
Edifice religieux / lieu du culte					1							
Stade			1									
Total	165	169	163	158	164	181	157	157	175	154	170	39

STATISTIQUES POLICIERES DE CRIMINALITE

LIEU DE PERPETRATION: COMMUNE

Dilbeek

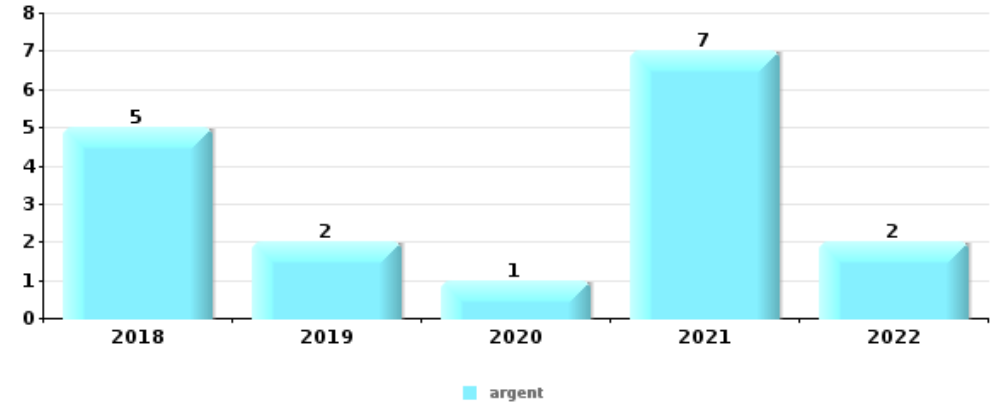
PARTIE V : OBJETS ET MOYENS DE TRANSPORT



Dilbeek

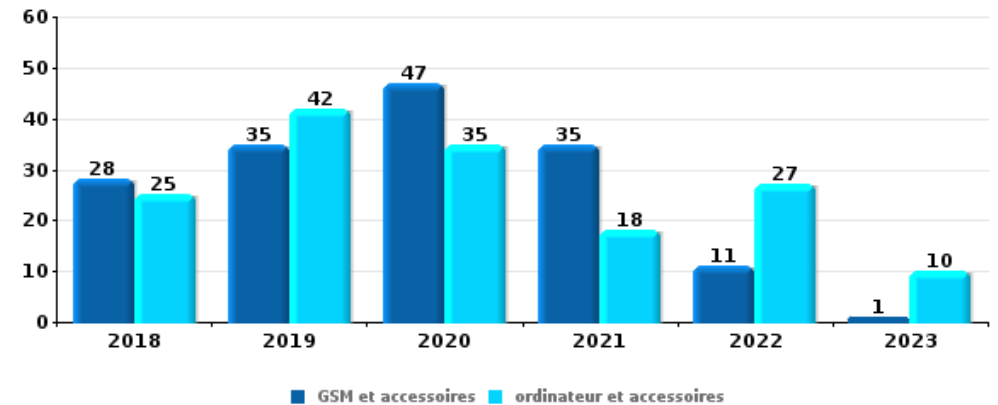
Vol à main armée

Top 5 Objets volés (sbd nombre de faits)		2018	2019	2020	2021	2022	2023
1	argent	5	2	1	7	2	
2	GSM et accessoires	3	3	1	3	3	
3	bijouterie / montre	1		2	2	1	
4	document véhicule	1	3		1		
5	plaque d'immatriculation		3		1		



Vol dans ou sur un véhicule

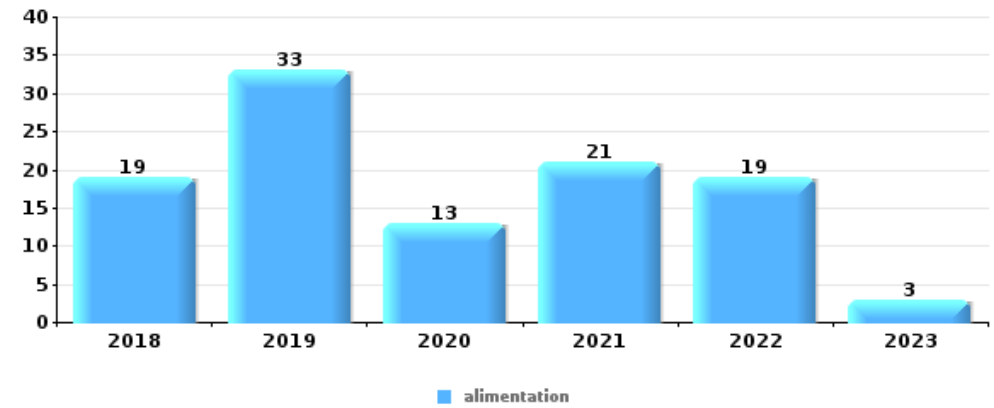
Top 5 Objets volés (sbd nombre de faits)		2018	2019	2020	2021	2022	2023
1	GSM et accessoires	28	35	47	35	11	1
1	ordinateur et accessoires	25	42	35	18	27	10
3	argent	24	25	36	19	27	5
4	carte d'identité / passeport	17	37	21	20	17	3
5	pièce de moyen de transport	36	42	9	13	8	3





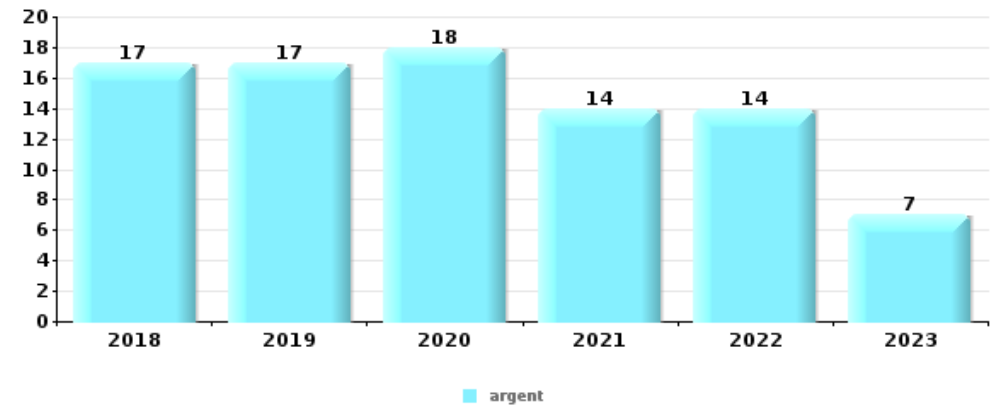
Vol à l'étalage

Top 5 Objets volés (sbd nombre de faits)		2018	2019	2020	2021	2022	2023
1	alimentation	19	33	13	21	19	3
2	vêtement	7	8	12	6	9	2
3	multimédia	7	14	7	6	5	1
4	ordinateur et accessoires	1	3	3	4		
5	parfum / produit de beauté	2	4	1		2	1
5	tabac	2	1	3	1		3



Cambrilage ds entreprise ou commerce

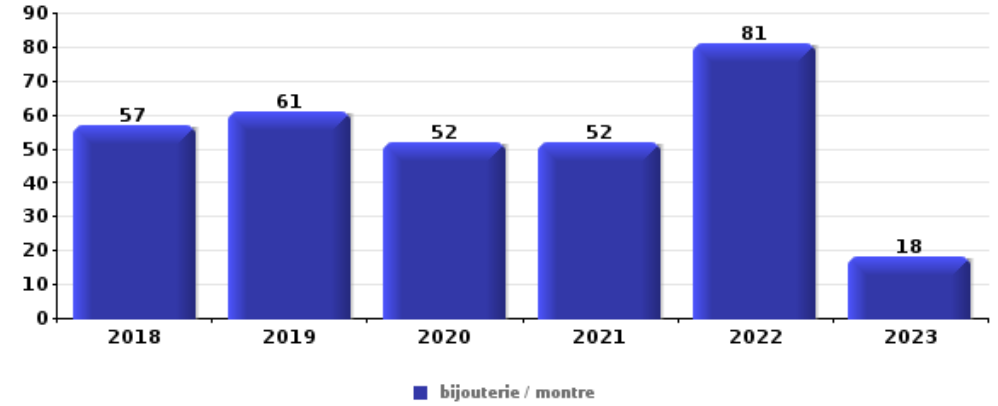
Top 5 Objets volés (sbd nombre de faits)		2018	2019	2020	2021	2022	2023
1	argent	17	17	18	14	14	7
2	ordinateur et accessoires	9	6	4	1		4
3	alimentation	7	4	3	5	1	1
4	coffre-fort / coffret (argent) / caisse	1	2	2	2	2	
4	tabac	2	3	1	2	1	





Cambrassage dans habitation

Top 5 Objets volés (sbd nombre de faits)		2018	2019	2020	2021	2022	2023
1	bijouterie / montre	57	61	52	52	81	18
2	argent	41	41	35	40	56	15
3	ordinateur et accessoires	28	21	18	16	15	6
4	vêtement	14	16	18	11	25	3
5	multimédia	18	13	16	12	12	2



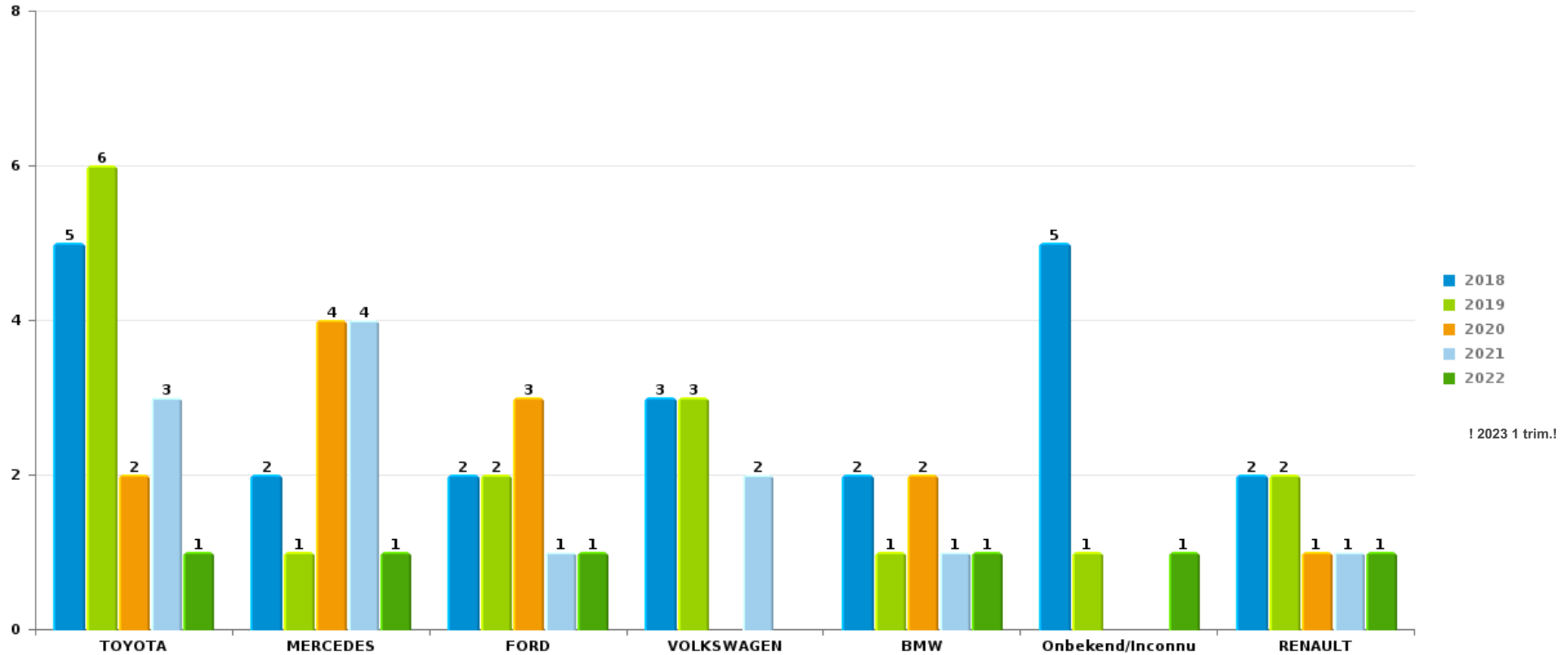
Remarque: en ce qui concerne les objets, aucun total n'est reproduit étant donné que plusieurs objets peuvent avoir été volés lors d'un même fait.



Dilbeek

Vol de voiture

Nombre de voitures volées par marque (Top 5)



! 2023 1 trim.!

STATISTIQUES POLICIERES DE CRIMINALITE

LIEU DE PERPETRATION: COMMUNE

Dilbeek

PARTIE VI : SUSPECTS



Partie 1: Niveau FAITS (comptage du nombre de faits pour lesquels un certain type de suspect est impliqué)

1.1. Nombre d'infractions selon le sexe des suspects identifiés (par catégorie principale)

Étant donné que, tant un suspect identifié masculin qu'un suspect identifié féminin peuvent être impliqués lors d'un même fait, il est possible que la somme des colonnes «Hommes» et «Femmes» soit supérieure à la valeur de la colonne «Total...» (voir également la note méthodologique)

Dilbeek

2023

Catégorie principale / Sexe	Nombre total de faits avec au moins 1 suspect	Hommes	%	Femmes	%
Drogues	70	67	95,7%	6	8,6%
Législation sur les étrangers	52	44	84,6%	11	21,2%
Registre de population	26	16	61,5%	13	50,0%
Vol et extorsion	21	17	81,0%	5	23,8%
Fraude	20	16	80,0%	6	30,0%
Infr. contre la foi publique	19	19	100,0%		
Armes et explosifs	14	14	100,0%		
Environnement	14	9	64,3%	6	42,9%
Infr. contre l'intégrité physique	12	11	91,7%	3	25,0%
Protection de la jeunesse	10	6	60,0%	5	50,0%
Pratiques commerciales	8	6	75,0%	4	50,0%
Ivresse et alcool	7	6	85,7%	1	14,3%
Code pénal social	6	6	100,0%	2	33,3%
Infr. contre la sécurité publique	6	6	100,0%		
Infr. contre autres valeurs morales et sentiments	3	3	100,0%		
Infr. contre l'autorité publique	3	3	100,0%		

CRIMINALITE ENREGISTREE: SUSPECTS



Catégorie principale / Sexe	Nombre total de faits avec au moins 1 suspect	Hommes	%	Femmes	%
Travail	3	3	100,0%		
Carte d'identité	2	2	100,0%		
Dégradation de la propriété	2	2	100,0%		
Criminalité informatique	1	1	100,0%		
Exercice illégal de l'autorité publique	1	1	100,0%		
Hormones et dopage	1	1	100,0%		
Infr. contre les moeurs	1	1	100,0%	1	100,0%
Total	302	260	86,1%	63	20,9%



1.2. Nombre d'infractions selon le sexe des suspects identifiés (par figure criminelle)

Étant donné que, tant un suspect identifié masculin qu'un suspect identifié féminin peuvent être impliqués lors d'un même fait, il est possible que la somme des colonnes «Hommes» et «Femmes» soit supérieure à la valeur de la colonne «Total...» (voir également la note méthodologique)

Dilbeek

2023

FC Cambrilage

Figure criminelle / Sexe	Nombre total de faits avec au moins 1 suspect identifié	Hommes	%	Femmes	%
Cambriolage dans habitation	1	1	100,0%		
Cambriolage ds entreprise ou commerce	3	2	66,7%	1	33,3%
Cambriolage ds service public ou bâtiment administ	1	1	100,0%		
Cambriolage dans bâtiment (total)	5	4	80,0%	1	20,0%
Total	PA	PA	PA	PA	PA

FC Vol autre

Figure criminelle / Sexe	Nombre total de faits avec au moins 1 suspect identifié	Hommes	%	Femmes	%
Vol avec violence sans arme	2	1	50,0%	1	50,0%
Vol dans ou sur un véhicule	2	2	100,0%		
Vol à l'arraché	1	1	100,0%		
Vol à l'étalage	11	8	72,7%	4	36,4%
Vol par ruse	1	1	100,0%		
Vol d'animaux	1	1	100,0%		
Total	PA	PA	PA	PA	PA



PH Violence intrafamiliale (VIF)

Figure criminelle / Sexe	Nombre total de faits avec au moins 1 suspect identifié	Hommes	%	Femmes	%
VIF: physique, dans le couple	5	5	100,0%	1	20,0%
VIF: physique, envers des descendants	1			1	100,0%
VIF: physique, envers d'autres membres	1	1	100,0%		
VIF: psychique, dans le couple	2	2	100,0%		
VIF: psychique, envers des descendants	1	1	100,0%		
Total	PA	PA	PA	PA	PA

PH Hormones et dopage

Figure criminelle / Sexe	Nombre total de faits avec au moins 1 suspect identifié	Hommes	%
Dopage humain	1	1	100,0%
Total	PA	PA	PA

PH Drogues

Figure criminelle / Sexe	Nombre total de faits avec au moins 1 suspect identifié	Hommes	%	Femmes	%
Vente de cocaïne	3	3	100,0%	1	33,3%
Vente de drogues synthétiques	1	1	100,0%	1	100,0%
Total	PA	PA	PA	PA	PA

PH Traite des êtres humains

Figure criminelle / Sexe	Nombre total de faits avec au moins 1 suspect identifié	Hommes	%	Femmes	%
TEH - exploitation sexuelle	1	1	100,0%	1	100,0%
Total	PA	PA	PA	PA	PA

CRIMINALITE ENREGISTREE: SUSPECTS



PH Violence dans l'espace public

Figure criminelle / Sexe	Nombre total de faits avec au moins 1 suspect identifié	Hommes	%	Femmes	%
Violence physique (voie publique)	3	3	100,0%		
Violence physique (endroit accessible au public)	1	1	100,0%		
Violence psychique (transport public)	1	1	100,0%		
Violence psychique (voie publique)	2	2	100,0%		
Violence psychique (endroit accessible au public)	2	2	100,0%		
Vol avec violence sans arme (transport public)	1	1	100,0%		
Vol avec violence sans arme (endr. acces. au pub.)	1			1	100,0%
Total	PA	PA	PA	PA	PA

PH Autre

Figure criminelle / Sexe	Nombre total de faits avec au moins 1 suspect identifié	Hommes	%
Cyberharcèlement	1	1	100,0%
Fraude à l'identité	7	7	100,0%
Total	PA	PA	PA



1.3. Nombre d'infractions selon l'âge des suspects identifiés (par catégorie principale)

Étant donné que, tant un suspect identifié mineur qu'un suspect identifié majeur peuvent être impliqués lors d'un même fait, il est possible que la somme des colonnes «Mineur» et «Majeur» soit supérieure à la valeur de la colonne «Total...» (voir également la note méthodologique)

Dilbeek

2023

Catégorie principale / Âge	Nombre total de faits avec au moins 1 suspect identifié	Mineur	%	Majeur	%
Drogues	70	2	2,9%	68	97,1%
Législation sur les étrangers	52			52	100,0%
Registre de population	26	1	3,8%	26	100,0%
Vol et extorsion	21	9	42,9%	15	71,4%
Fraude	20			20	100,0%
Infr. contre la foi publique	19			19	100,0%
Armes et explosifs	14			14	100,0%
Environnement	14	1	7,1%	14	100,0%
Infr. contre l'intégrité physique	12			12	100,0%
Protection de la jeunesse	10	4	40,0%	6	60,0%
Pratiques commerciales	8			8	100,0%
Ivresse et alcool	7			7	100,0%
Code pénal social	6			6	100,0%
Infr. contre la sécurité publique	6			6	100,0%
Infr. contre autres valeurs morales et sentiments	3			3	100,0%
Infr. contre l'autorité publique	3			3	100,0%
Travail	3			3	100,0%
Carte d'identité	2			2	100,0%
Dégradation de la propriété	2	2	100,0%		
Criminalité informatique	1			1	100,0%
Exercice illégal de l'autorité publique	1			1	100,0%
Hormones et dopage	1			1	100,0%
Infr. contre les moeurs	1			1	100,0%
Total	302	19	6,3%	288	95,4%



1.4. Nombre d'infractions selon l'âge des suspects identifiés (par figure criminelle)

Étant donné que, tant un suspect identifié mineur qu'un suspect identifié majeur peuvent être impliqués lors d'un même fait, il est possible que la somme des colonnes «Mineur» et «Majeur» soit supérieure à la valeur de la colonne «Total...» (voir également la note méthodologique)

Dilbeek

2023

FC Cambriolage

Figure criminelle / Âge	Nombre total de faits avec au moins 1 suspect identifié	Mineur	%	Majeur	%
Cambriolage dans habitation	1	1	100,0%		
Cambriolage ds entreprise ou commerce	3	1	33,3%	2	66,7%
Cambriolage ds service public ou bâtiment administ	1			1	100,0%
Cambriolage dans bâtiment (total)	5	2	40,0%	3	60,0%
Total	PA	PA	PA	PA	PA

FC Vol autre

Figure criminelle / Âge	Nombre total de faits avec au moins 1 suspect identifié	Mineur	%	Majeur	%
Vol avec violence sans arme	2	1	50,0%	1	50,0%
Vol dans ou sur un véhicule	2	1	50,0%	1	50,0%
Vol à l'arraché	1	1	100,0%		
Vol à l'étalage	11	4	36,4%	9	81,8%
Vol par ruse	1			1	100,0%
Vol d'animaux	1	1	100,0%		
Total	PA	PA	PA	PA	PA

CRIMINALITE ENREGISTREE: SUSPECTS



PH Violence intrafamiliale (VIF)

Figure criminelle / Âge	Nombre total de faits avec au moins 1 suspect identifié	Majeur	%
VIF: physique, dans le couple	5	5	100,0%
VIF: physique, envers des descendants	1	1	100,0%
VIF: physique, envers d'autres membres	1	1	100,0%
VIF: psychique, dans le couple	2	2	100,0%
VIF: psychique, envers des descendants	1	1	100,0%
Total	PA	PA	PA

PH Hormones et dopage

Figure criminelle / Âge	Nombre total de faits avec au moins 1 suspect identifié	Majeur	%
Dopage humain	1	1	100,0%
Total	PA	PA	PA

PH Drogues

Figure criminelle / Âge	Nombre total de faits avec au moins 1 suspect identifié	Majeur	%
Vente de cocaïne	3	3	100,0%
Vente de drogues synthétiques	1	1	100,0%
Total	PA	PA	PA

PH Traite des êtres humains

Figure criminelle / Âge	Nombre total de faits avec au moins 1 suspect identifié	Majeur	%
TEH - exploitation sexuelle	1	1	100,0%
Total	PA	PA	PA

CRIMINALITE ENREGISTREE: SUSPECTS



PH Violence dans l'espace public

Figure criminelle / Âge	Nombre total de faits avec au moins 1 suspect identifié	Mineur	%	Majeur	%
Violence physique (voie publique)	3			3	100,0%
Violence physique (endroit accessible au public)	1			1	100,0%
Violence psychique (transport public)	1			1	100,0%
Violence psychique (voie publique)	2	1	50,0%	1	50,0%
Violence psychique (endroit accessible au public)	2			2	100,0%
Vol avec violence sans arme (transport public)	1	1	100,0%		
Vol avec violence sans arme (endr. acces. au pub.)	1			1	100,0%
Total	PA	PA	PA	PA	PA

PH Autre

Figure criminelle / Âge	Nombre total de faits avec au moins 1 suspect identifié	Majeur	%
Cyberharcèlement	1	1	100,0%
Fraude à l'identité	7	7	100,0%
Total	PA	PA	PA



Partie 2: Niveau SUSPECTS-FAIT (comptage du nombre de combinaisons suspect-fait)

2.1. Nombre de suspects-fait selon le sexe des suspects identifiés (TOP 5 des catégories principales)

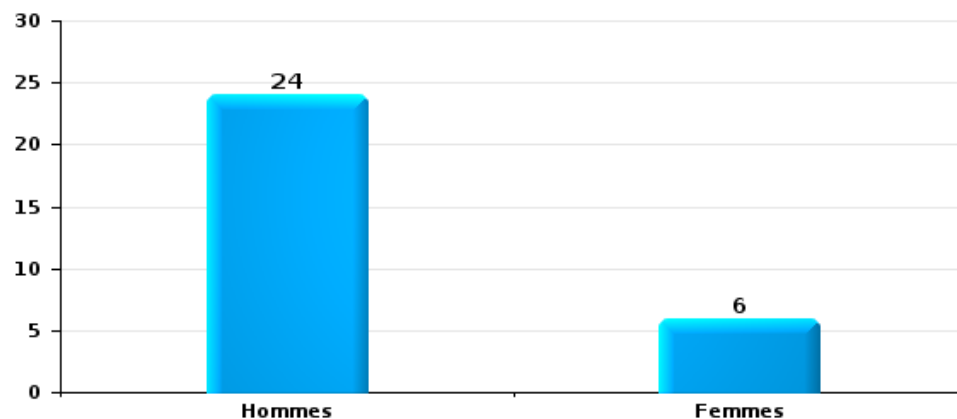
Lorsqu'un même suspect a commis plusieurs faits durant la période considérée, il est aussi comptabilisé plusieurs fois (voir également la note méthodologique)

Dilbeek

2023

Vol et extorsion

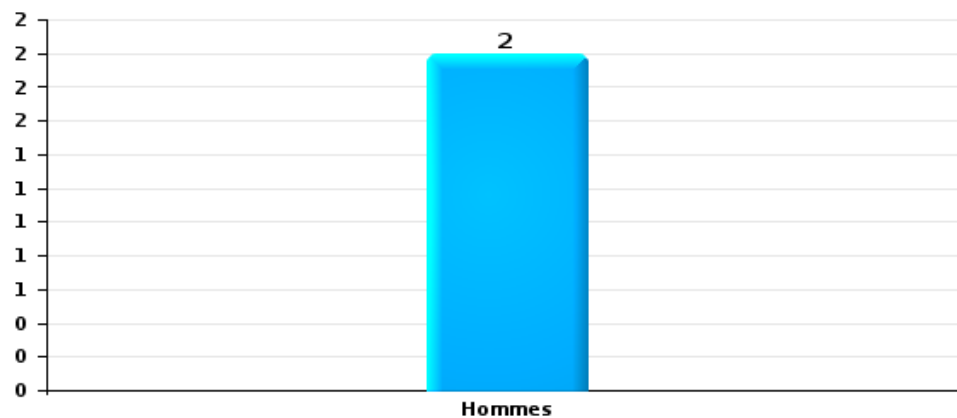
Nombre de suspects-fait selon le sexe





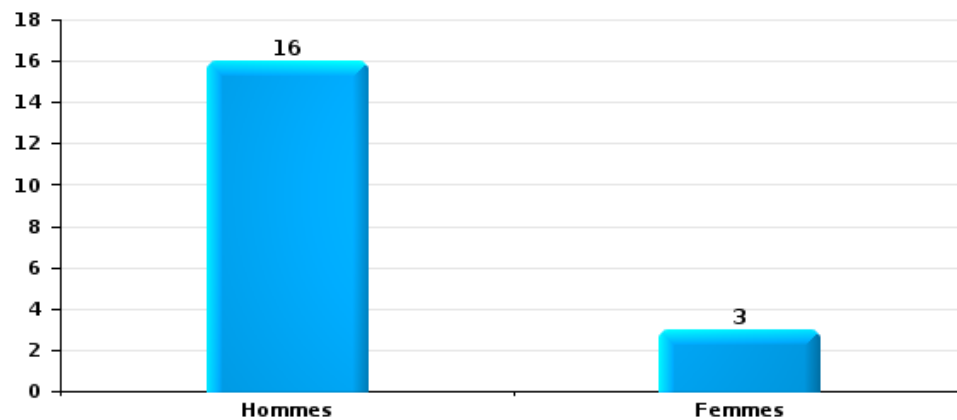
Dégradation de la propriété

Nombre de suspects-fait selon le sexe



Infr. contre l'intégrité physique

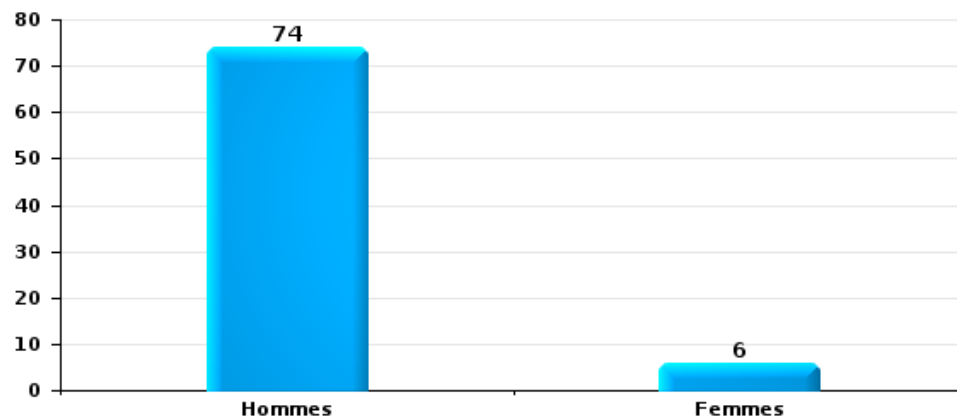
Nombre de suspects-fait selon le sexe





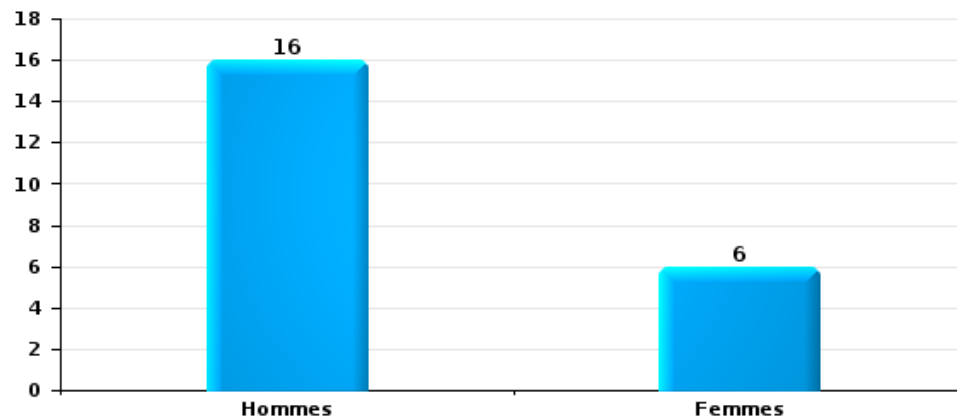
Drogues

Nombre de suspects-fait selon le sexe



Fraude

Nombre de suspects-fait selon le sexe





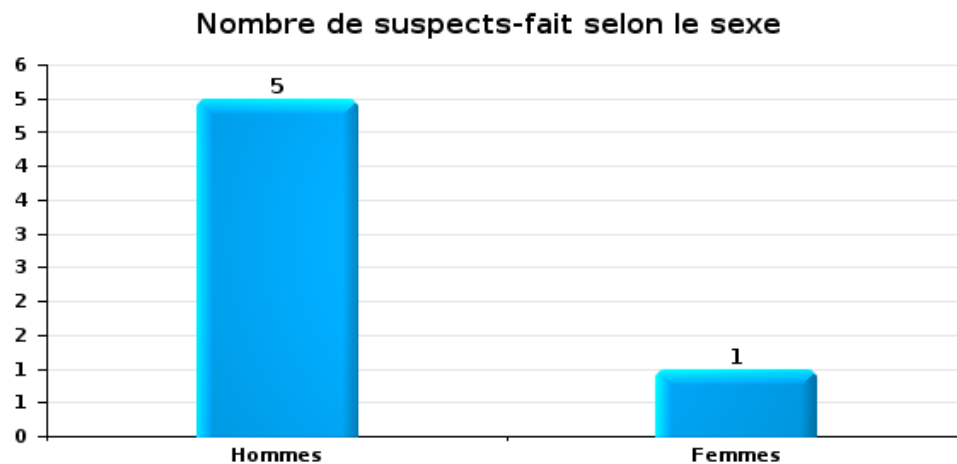
2.2. Nombre de suspects-fait selon le sexe des suspects identifiés (TOP 5 des figures criminelles)

Lorsqu'un même suspect a commis plusieurs faits durant la période considérée, il est aussi comptabilisé plusieurs fois (voir également la note méthodologique)

Dilbeek

2023

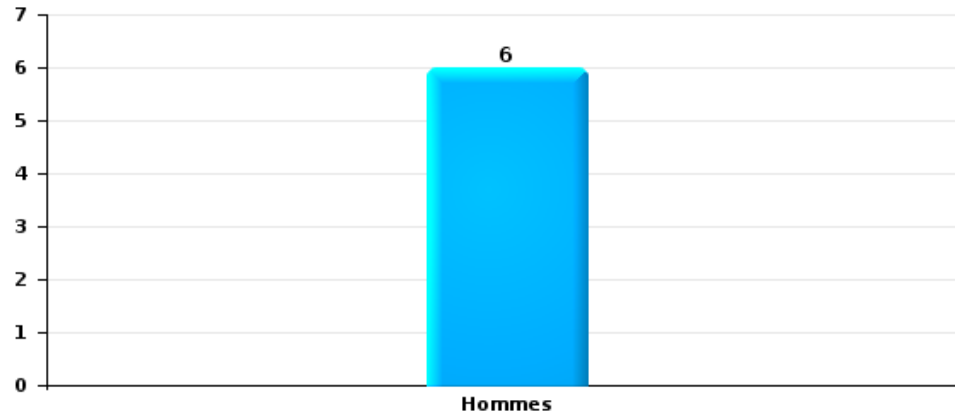
Cambriolage dans bâtiment (total)





Vol dans ou sur un véhicule

Nombre de suspects-fait selon le sexe





2.3. Nombre de suspects-fait selon l'âge des suspects identifiés (TOP 5 des catégories principales)

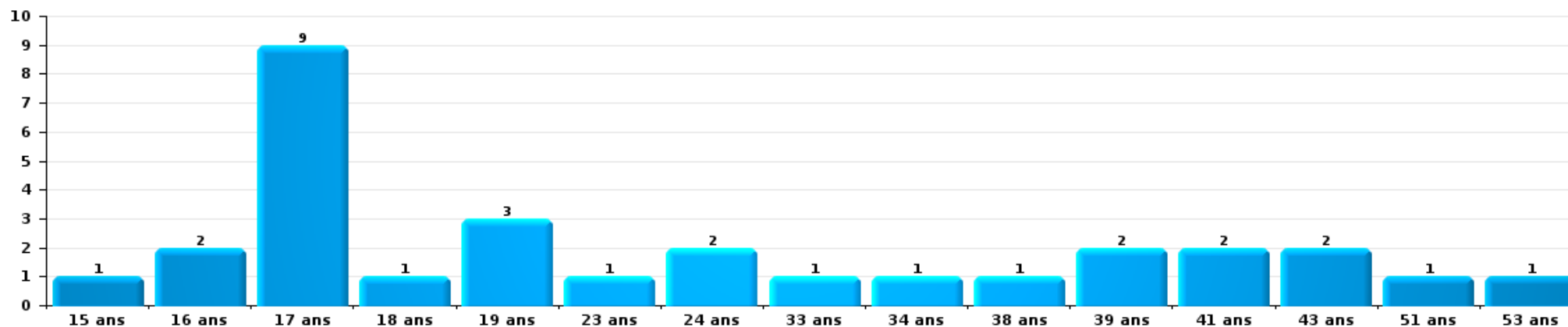
1) Lorsqu'un même suspect a commis plusieurs faits durant la période considérée, il est aussi comptabilisé plusieurs fois, qu'il ait le même âge ou non – 2) Les suspects au-dessous de 14 ans et à partir de 90 ans ne sont pas repris dans le tableau (voir également la note méthodologique)

Dilbeek

2023

Vol et extorsion

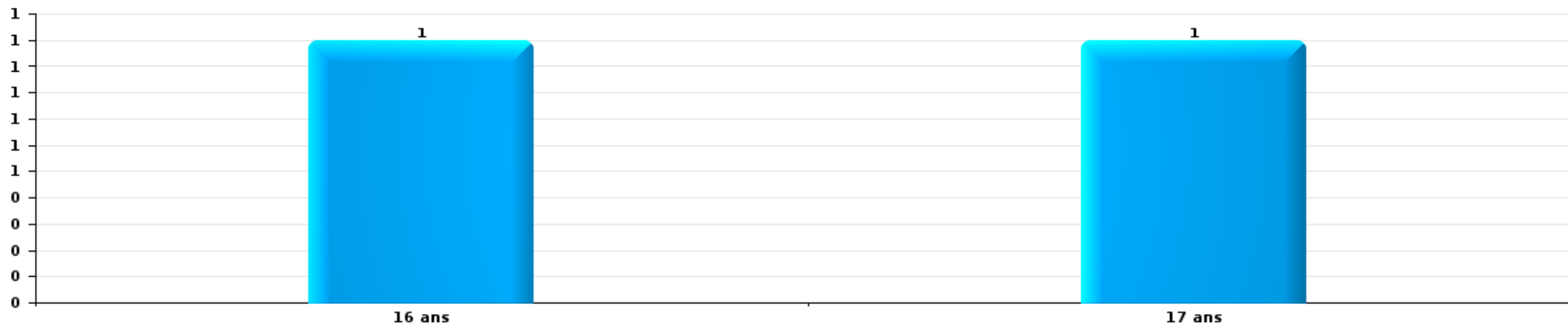
Nombre de suspects-fait par âge (chronologique)





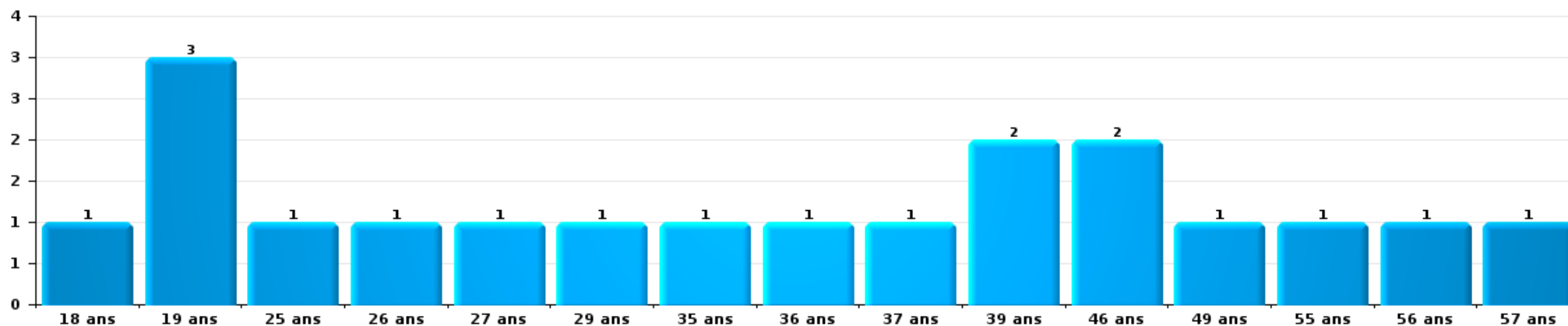
Dégradation de la propriété

Nombre de suspects-fait par âge (chronologique)



Infr. contre l'intégrité physique

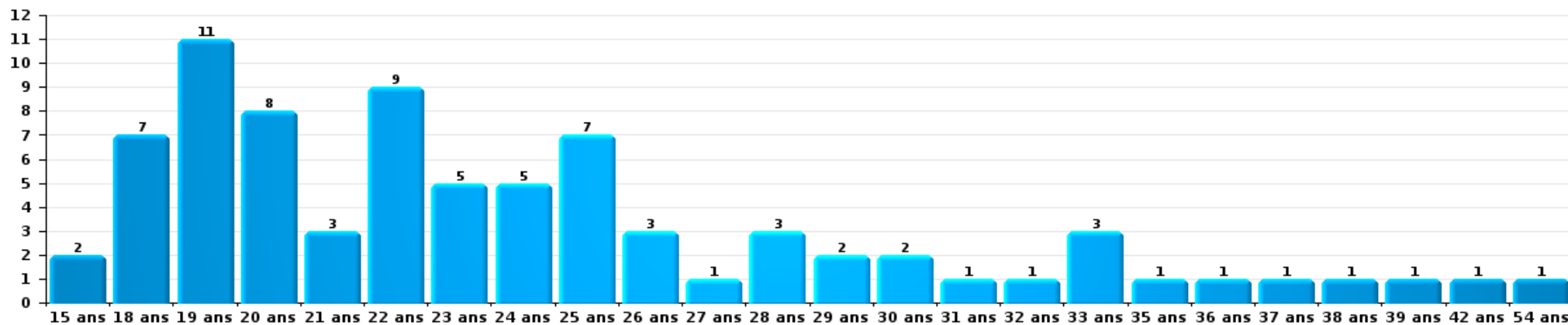
Nombre de suspects-fait par âge (chronologique)





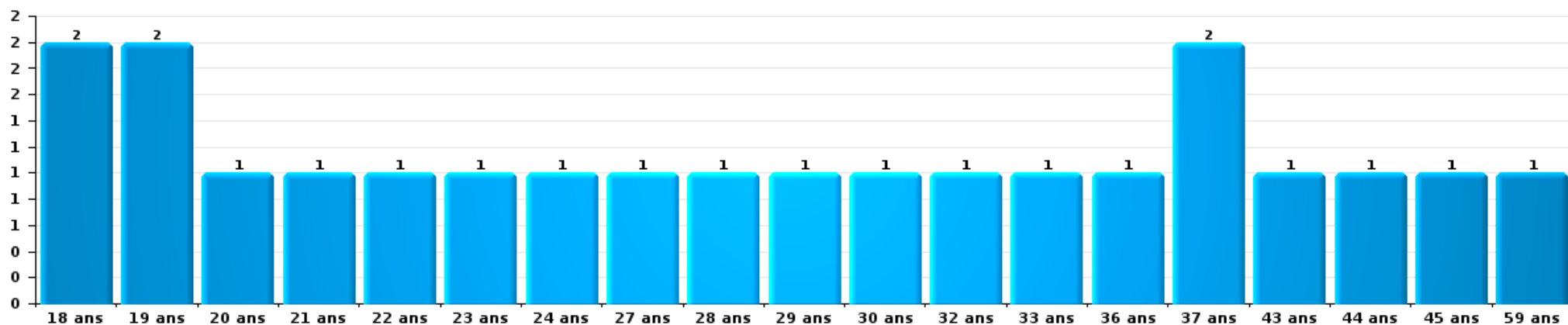
Drogues

Nombre de suspects-fait par âge (chronologique)



Fraude

Nombre de suspects-fait par âge (chronologique)





2.4. Nombre de suspects-fait selon l'âge des suspects identifiés (TOP 5 des figures criminelles)

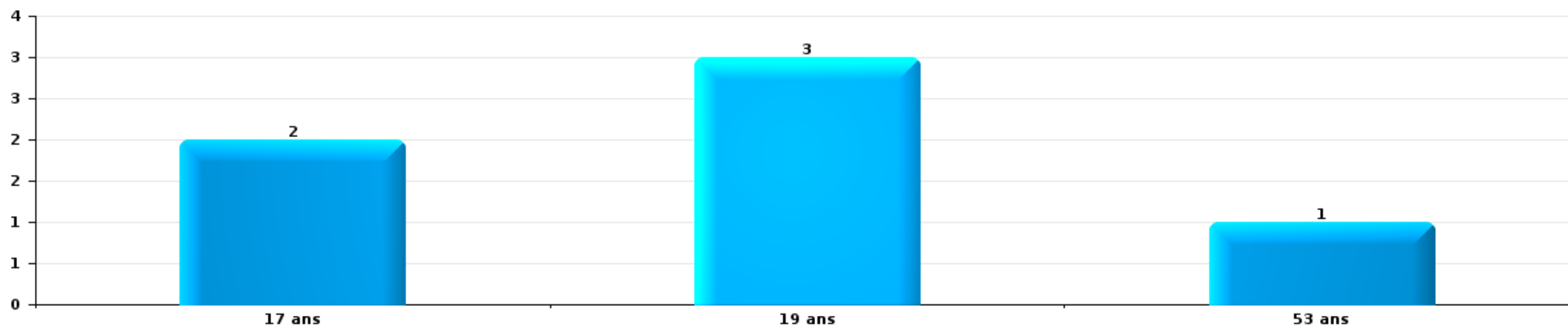
1) Lorsqu'un même suspect a commis plusieurs faits durant la période considérée, il est aussi comptabilisé plusieurs fois, qu'il ait le même âge ou non – 2) Les suspects au-dessous de 14 ans et à partir de 90 ans ne sont pas repris dans le tableau (voir également la note méthodologique)

Dilbeek

2023

Cambrilage dans bâtiment (total)

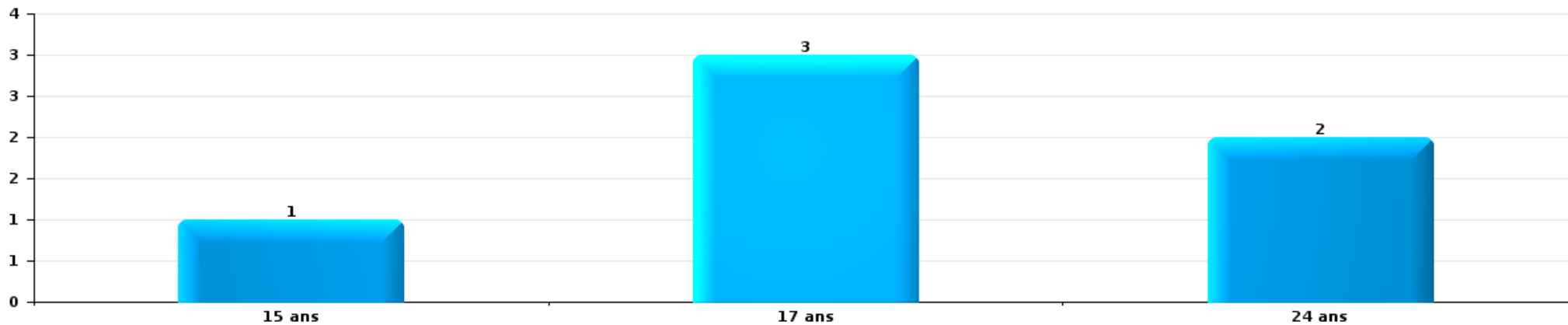
Nombre de suspects-fait par âge (chronologique)





Vol dans ou sur un véhicule

Nombre de suspects-fait par âge (chronologique)



STATISTIQUES POLICIERES DE CRIMINALITE

LIEU DE PERPETRATION: COMMUNE

Dilbeek

***ANNEXE I: DETAIL PAR CATEGORIE DE DELIT
CODE PENAL***

Infraction Code pénal

Infr. contre l'intégrité physique

			2000	2013	2014	2015	2016	2017	2018	2019	2020	2021	2022	2023
Assassinat	Parricide (assassinat)	Tent.					1							
	Empoisonnement (assassinat)	Tent.									1			
	Autres	Acc.	1	1		1								
		Tent.		1			2	2		1	1			1
		Sous-total	1	2		1	3	2		1	2		1	
Meurtre	Meurtre pour faciliter le vol	Acc.					1					1		
	Non spécifié	Acc.					1					1		
	Autres	Acc.		1	1	1								
		Tent.	1			1	3	3	2	1		2	1	
		Sous-total	1	1	1	2	5	3	2	1		4	1	
Torture et maltraitance	Traitement inhumain	Acc.								1	1			
	Traitement dégradant	Acc.								1				
		Sous-total								2	1			
Coups et/ou blessures vol. en sphère familiale	Entre partenaires ou ex-partenaires	Acc.	21	42	52	57	50	52	55	46	56	35	33	11
	Lors d'un différend familial en général	Acc.	28											
	Par les parents envers un mineur	Acc.	5	14	7	3	8	7	2	5	12	15	8	1
	Par les parents envers personne vulnérable	Acc.					1				1			
	Envers les parents	Acc.	1	7	9	6	7	8	3	1	7	6	10	1
	Envers d'autres ascendants directs ou collatéraux	Acc.		3	2	3	4	2	5	1	3	5		1
	Sous-total	55	66	70	69	70	69	65	53	79	61	51	14	
Coups et/ou blessures vol. hors sphère familiale	Bagarres (=coups réciproques)	Acc.	9	14	27	25	26	19	14	23	17	24	37	8
	Coups envers fonctionnaire de police	Acc.	6	2	3		3	6	1		2	2		
	Envers un mineur par une pers. ayant autorité	Acc.	1			3	1	3	4	1	3	4		
	Envers un mineur qualité de l'auteur inconnue	Acc.	4	9	4	5	5	3	7	3	3	3	6	
	Envers pers. vulnérable par pers. ayant autorité	Acc.				1	1						1	
	Envers pers. vulnérable (qualité auteur inconnue)	Acc.					1					1		
	Envers un mineur par cohabitant sans rel. Autorité	Acc.											2	
	Coups envers personnel transport public	Acc.		2	1	1			2	1		2	2	
	Coups envers personnel autre service public	Acc.				1	1			3		1	2	
	Coups envers profession médicale	Acc.				1					1			
	Coups envers personnel institut d'enseignement	Acc.											1	
	Non spécifié	Acc.	50	55	43	43	43	56	40	54	52	37	43	12
		Tent.	1						1		1			
	Sous-total	71	82	78	80	80	88	69	85	79	74	94	20	
Abstention coupable	Acc.		1	2				1	1					
	Sous-total		1	2				1	1					

Infr. contre l'intégrité physique

			2000	2013	2014	2015	2016	2017	2018	2019	2020	2021	2022	2023
Autres infr. volontaires. c/ l'intégrité phys.	Délaissement d'enfant ou personne vulnérable	Acc.		1	1	1		1	1					
	Abandon d'enfant dans le besoin	Acc.								1			1	
	Administration substances nuisibles	Acc.		2									2	
	Entrave méchante à la circulation	Acc.	5	3	4		3	6	13	7	7	6	7	1
		Tent.						1						
	Voies de faits et violences légères	Acc.	12	3	3	1	1	2	1	1			2	
	Sous-total		17	9	8	2	4	10	15	9	7	6	12	1
Infr. involontaires contre l'intégrité physique	Coups et/ou blessures involontaires	Acc.	7	2							3	2	2	1
	Abstention d'entretien enfant/personne vulnérable	Acc.	1								1			
	Morsure de chien	Acc.	2	6	4	4	2	7	5	6	3	7	9	3
	Non spécifié	Acc.	10					1						
	Sous-total		20	8	4	4	2	8	5	6	7	9	11	4
	Total		165	169	163	158	164	181	157	157	175	154	170	39

Infr. contre la liberté individuelle

		2000	2013	2014	2015	2016	2017	2018	2019	2020	2021	2022	2023
Enlèvement de mineur ou personne vulnérable	Enlèvement parental	Acc.			2	1							1
		Tent.		1	2					1	1		
	Autre enlèvement	Acc.		1		1				2			1
		Tent.	1	3	8	2	4	4		4	1		1
	Sous-total	1	4	9	6	6	4		4	4	1	1	2
Détention par un particulier		Acc.	4	3	1	2	2	1	3	4	2	4	1
		Tent.			2		1	1					1
	Sous-total	4	3	1	4	2	2	4	4	2	4	1	1
	Total	5	7	10	10	8	6	4	8	6	5	2	3

Infr. contre les mœurs

			2000	2013	2014	2015	2016	2017	2018	2019	2020	2021	2022	2023
Viol n'ayant pas causé la mort	Victime < 10a	Acc.	1	2						3		2		
	Victime 10a - 14a	Acc.			2	1			1	2	1			
	Victime 14a - 16a	Acc.	2	3		1	1	1				1		
	Victime 16a - 18a	Acc.		1		1		1			1		1	
	Victime majeure	Acc.	1	2	2		3	3	1	4	5	6	1	
		Tent.	2						1			1	1	
	Sous-total		6	8	4	3	4	6	2	9	8	10	2	
Viol avec conséquence inconnue		Acc.										1		
		Sous-total										1		
Viol n'ayant pas causé la mort (nvCPS)	Victime < 16a	Acc.											1	1
		Tent.											1	
	Victime 16a - 18a	Acc.										1		
	Victime majeure	Acc.											2	2
	Sous-total											1	4	3
Attentat à la pudeur avec violence / menace	Victime < 16a	Acc.		1	2	2		1	2	2	1			
	Victime 16a - 18a	Acc.	1											
		Acc.	4	2	2	1	6	1	2	5	2	2		
	Victime majeure	Tent.						1						
	Sous-total		5	3	4	3	6	3	4	7	3	2		
Attentat à la pudeur sans violence / menace	Victime < 16a	Acc.	1	2	2	1	3	2	6	4	6	4	8	
		Tent.			1		2							
	Victime 16a - 18a	Acc.	1							1		1		
		Tent.						1						
Victime âge inconnu	Acc.	1		1		1	1	2	1	2	2	2		
	Sous-total		3	2	4	1	6	4	8	6	8	7	10	
Atteinte intégrité sexuelle sans mort (nvCPS)	Victime < 16a	Acc.									1	1	6	2
	Victime majeure	Acc.											4	
		Sous-total									1	1	10	2
Pornographie enfantine	Détention	Acc.		1	3	1	2	4	1		2	3	1	
	Distribution	Acc.		1	2	4	2	6	7	11	6	7	1	
	Accès pornographie enfantine via technologie	Acc.							1				1	
		Sous-total		2	5	5	4	10	9	11	8	10	3	
Pornographie		Acc.							1					
	Sous-total								1					
Incitation à la débauche	Victime mineure	Acc.	1	2	2	2	1	1	1			2	2	
		Tent.						1						
	Autre publicité pour débauche	Acc.		1					1					
	Sous-total		1	3	2	2	1	2	2			2	2	
Exploitation de la débauche d'autrui	Victime mineure	Acc.	2									1		
	Victime majeure	Acc.						2	2		1			
		Sous-total	2					2	2		1	1		

Infr. contre les mœurs

			2000	2013	2014	2015	2016	2017	2018	2019	2020	2021	2022	2023
Outrage public aux bonnes mœurs	Actions (exhibitionnisme, etc.)	Acc.	11	1	4	5	12	3	3	3	6	3	2	
	Ecrits, images, objets	Acc.	3		1	2	1	1	1		1	3	2	
	Obscénités en public	Acc.										1		
	Exhibitionnisme (nvCPS)	Acc.												1
	Non spécifié	Acc.	1				1							
	Sous-total		15	1	5	7	14	4	4	3	7	7	4	1
Voyeurisme	Observation/enregistrement de nudité ou intimité	Acc.					2	2	1	1		2	1	
	Diffusion enregistrement nudité ou intimité	Acc.									3	5	1	
	Sous-total					2	2	1	1	3	7	2		
Voyeurisme via moyen technique ou autre (nvCPS)	Victime majeure	Acc.											1	
	Sous-total												1	
Diffusion contenu sex. but méchant/lucrat. (nvCPS)	Victime < 16a	Acc.										1		
	Victime majeure	Acc.											1	
	Sous-total											1	1	
Grooming online - avec ICT (nvCPS)	Victime < 16a	Acc.											1	
	Sous-total												1	
Images d'abus sexuels de mineurs (nvCPS)	Production/diffusion images abus sexuels (nvCPS)	Acc.											2	
	Détention/acquisition images abus sexuels (nvCPS)	Acc.											1	
	Sous-total												3	
Abus de la prostitution - personne majeure (nvCPS)		Acc.												1
	Sous-total													1
	Total		32	19	24	21	37	33	32	38	39	50	43	7

Infr. contre autres valeurs morales et sentiments

			2000	2013	2014	2015	2016	2017	2018	2019	2020	2021	2022	2023
Harcèlement	Harcèlement par téléphone (OLD)	Acc.	10											
		Acc.	5	51	55	37	34	50	58	41	53	57	44	8
		Tent.										1		
	Sous-total	15	51	55	37	34	50	58	41	53	58	44	8	
Violation de sépulture		Acc.	2	1								2		
		Sous-total	2	1								2		
Violation du secret professionnel		Acc.	3			1						1		
		Sous-total	3			1						1		
Atteinte à l'honneur	Calomnie et diffamation	Acc.	9	7	7	7	4	5	7	11	1	5	7	1
		Tent.									1			
	Déclaration calomnieuse	Acc.	1			2		1	3					1
		Imputation calomnieuse	Acc.	2	2		1	2	1		2		3	2
	Divulgaration méchante	Acc.	1			1	2		1					
	Injures (Délit)	Acc.		7	8	7	7	3	8	3	7	3	4	1
Non spécifié	Acc.									1				
	Sous-total	13	16	15	18	15	10	19	17	9	11	13	3	
Vie privée	Violation de domicile par un particulier	Acc.	7	8	3	5	6	2	9	4	1	4	4	1
		Tent.			1									
	Violation du secret des lettres	Acc.				1	1	3	3	1	1	3		
	Sous-total	7	8	4	6	7	5	12	5	2	7	4	1	
Tapage nocturne		Acc.	3	2	9	11	9	3	3	2	5	3	2	3
		Sous-total	3	2	9	11	9	3	3	2	5	3	2	3
Violation de communication par particulier		Acc.			1	1								
		Sous-total			1	1								
Abus faiblesses de personnes		Acc.				1				1	1	1	1	
		Sous-total				1				1	1	1	1	
Occupation bien d'autrui (squatter)	Pénétrer / occuper / séjourner (bien non habité)	Acc.						1	2	1	1	2	1	
		Acc.											1	
	Pénétrer / occuper / séjourner (bien habité)	Tent.											1	
	Sous-total						1	2	1	1	2	3		
	Total	43	78	84	74	66	69	94	67	71	85	67	15	

Infr. relative au statut juridique de l'enfant

			2000	2013	2014	2015	2016	2017	2018	2019	2020	2021	2022	2023
Non-représentation d'enfants	Par les parents	Acc.	1	4	9	6	4	5	2	4	1	5	10	1
	Par une personne qui en a la charge	Acc.		1									1	
		Sous-total	1	5	9	6	4	5	2	4	1	5	11	1
		Total	1	5	9	6	4	5	2	4	1	5	11	1

Vol et extorsion

				2000	2013	2014	2015	2016	2017	2018	2019	2020	2021	2022	2023
Vol avec circ. aggr.	Avec violence	Acc.	22	22	21	27	27	32	22	17	3	21	6	1	
		Tent.		3	7	4	8	5	3	3	3	5	7	1	
	Sans violence	Acc.	415	631	552	472	444	399	348	368	302	293	328	74	
		Tent.	156	423	358	279	248	170	175	189	197	171	194	52	
Sous-total			593	1.079	938	782	727	606	548	577	505	490	535	128	
Vol sans circ. aggr.	Avec violence	Acc.	6	15	14	12	9	14	9	11	5	5	9	2	
		Tent.			7	2	3	2	2				1		
	Sans violence, Vol à la tire	Acc.	13	32	22	32	25	28	23	27	18	10	20	5	
		Tent.					1			3	1				
	Sans violence, Vol d'usage	Acc.	2	2	1		1	1	2	1				1	
	Sans violence, Vol domestique	Acc.	17	17	12	7	4	11	9	11	9	6	11		
		Tent.	322	380	339	377	295	290	299	325	289	224	233	67	
Sans violence	Acc.	2	25	15	13	11	9	7	29	24	15	15	3		
Sous-total			362	471	410	443	349	355	351	407	346	261	288	78	
Vol non spécifié		Acc.	105	2	3	7	13	11	12	8	1	1	5	1	
		Tent.	20												
	Sous-total	125	2	3	7	13	11	12	8	1	1	5	1		
Extorsion		Acc.	1	3	3	6	2	1	5	3	7	10	9		
		Tent.		5	7	4	6	3	8	6	3	2	7	4	
	Sous-total	1	8	10	10	8	4	13	9	10	12	16	4		
Total			1.081	1.560	1.361	1.242	1.097	976	924	1.001	862	764	844	211	

Fraude

		2000	2013	2014	2015	2016	2017	2018	2019	2020	2021	2022	2023
Blanchiment d'argent	Acc.			1	10		2	4	10	10	14	11	6
	Tent.					1		1					
	Sous-total			1	10	1	2	5	10	10	14	11	6
Recel	Recel simple	Acc.	4	13	14	11	16	19	15	11	10	20	2
	Recel qualifié	Acc.	1	1	1				1		1		
	Non spécifié	Acc.	1										
	Sous-total		6	14	15	11	16	19	16	11	11	20	2
Grivèlerie	Carburant / lubrifiant	Acc.	7	5	1	1	6	3	3	4		1	1
	Boissons et aliments	Acc.	2		3	1	1	2	3	1	2	2	
	Voiture de location	Acc.		1	2		1	1					1
	Logements	Acc.	1	1		1	1		1			1	
	Non spécifié	Acc.											1
Sous-total		10	7	6	3	9	6	7	5	2	4	2	
Corruption privée	Acc.							1					
	Sous-total							1					
Détournement et destruction frauduleuse	Cel frauduleux	Acc.	16	11	8	9	6	7	4	10	9	12	4
	D'argent, de papiers, etc.	Acc.				1	1	1					
	D'objets saisis	Acc.	3	1	1		2	1	3			1	
	Non spécifié	Acc.	1			1	1				1	1	
Sous-total		20	12	9	11	10	9	7	10	10	14	4	
Escroquerie	Fraude par internet	Acc.	34	31	36	52	55	77	113	173	208	194	55
		Tent.	7	13	13	10	9	23	21	24	33	23	4
	Escroquerie sans internet	Acc.	38	42	28	27	46	37	39	32	37	19	6
		Tent.	15	16	9	10	13	9	7	4	13	9	1
	Non spécifié	Acc.											
	Tent.												
Sous-total		94	102	86	99	123	146	180	233	291	245	66	
Tromperie	Marchandises vendues / travail fourni	Acc.					1	1					
	Non spécifié	Acc.											
	Sous-total					1	1						
Abus de confiance et infr. apparentées	Abus de confiance	Acc.	16	14	14	18	32	27	19	13	15	25	3
	Abus des faiblesses	Acc.	1		1	2			2	1	2	3	
	Sous-total		17	14	15	20	32	27	21	14	17	28	3
Abus de biens sociaux	Par des sociétés	Acc.							1				
	Non spécifié	Acc.				1							
	Sous-total				1			1					
Infr. liées à l'insolvabilité	Par le débiteur	Acc.	1		1					2	2	2	
	Non spécifié	Acc.	1	1	2	1						1	
	Sous-total		2	1	3	1				2	2	3	
Chèques sans provision	Acc.	20											
	Sous-total	20											

Fraude

			2000	2013	2014	2015	2016	2017	2018	2019	2020	2021	2022	2023
		Total	268	149	151	144	147	193	214	242	285	347	325	83

Dégradation de la propriété

			2000	2013	2014	2015	2016	2017	2018	2019	2020	2021	2022	2023
Incendie volontaire	Dans lieu habité (de jour)	Acc.	1	3	1		1	1	1	2			1	
	Dans lieu habité (de nuit)	Acc.		3	2	2	2	2		1				
		Tent.						1						
	Dans lieu habité (moment indéterminé)	Acc.			1								1	
		Tent.	1											
	Dans un autre lieu (de jour)	Acc.	4	2	2	4	4	5		6	2	4	1	
	Dans un autre lieu (de nuit)	Acc.	1	5	7	9	7	7	4	1	1	6	2	
		Tent.	1											
	Acc.	3		2		1	1	1		1	1			
	Tent.				1									
	Acc.	1												
	Sous-total		12	13	15	16	15	17	6	10	4	12	4	
Incendie involontaire		Acc.	23	13	16	7	4	6	2	4	3	3	2	1
		Sous-total	23	13	16	7	4	6	2	4	3	3	2	1
Destruction, dénaturation, dégradation	Avec circ. aggr.	Acc.	17			3	4	4	6	2		1		
	Destruction de biens agricoles	Acc.	1	1										
		Acc.	17			1								
	Non spécifié	Tent.	1											
		Sous-total	36	1		4	4	4	6	2		1		
Vandalisme	Sur véhicules	Acc.	91	145	114	107	92	122	104	116	86	103	93	21
		Tent.	1											
	Sur autres biens mobiliers	Acc.	28	10	10	14	11	12	15	13	22	19	34	
	Graffitis	Acc.	2	9	7	6	9	7	4	4	11	6	4	2
	Autres détériorations sur biens immobiliers	Acc.	47	84	64	76	70	76	76	58	60	72	60	10
Dégradation de clôture	Acc.	15		4	2	6	3	4	9	2	7	3		
		Sous-total	184	248	199	205	188	220	203	200	181	207	194	33
		Total	255	275	230	232	211	247	217	216	188	223	200	34

Infr. contre la Sécurité de l'Etat

		2000	2013	2014	2015	2016	2017	2018	2019	2020	2021	2022	2023
Sûreté intérieure de l'Etat	Acc.					1							
	Sous-total					1							
Terrorisme	Groupe terroriste	Acc.		1	1	1				2			
	Diffuser un message qui incite au terrorisme	Acc.							1				
	Sous-total			1	1	1			1	2			
		Total		1	1	2			1	2			

Infr. contre la sécurité publique

		2000	2013	2014	2015	2016	2017	2018	2019	2020	2021	2022	2023	
Organisation criminelle	Acc.				2	1	2	1		1				
	Sous-total				2	1	2	1		1				
Association de malfaiteurs	Acc.		8	6	15	27	26	34	16	13	6	7	4	
	Sous-total		8	6	15	27	26	34	16	13	6	7	4	
Evasion de prisonniers	Non-respect surveillance électronique	Acc.	4	4	1	2	2	4	2			1	1	
	Sous-total		4	4	1	2	2	4	2			1	1	
Menaces	Menace d'attentat	Acc.		2	2	1				6	2	1		
	Verbales	Acc.	100	55	44	55	49	39	24	37	33	29	23	6
	Ecrites	Acc.	8	17	16	10	17	12	17	15	12	21	11	3
	Par gestes, emblèmes	Acc.	23	19	28	16	14	12	19	14	25	25	14	2
		Tent.										1		
	Alerte à la bombe	Acc.			1	8	1	1	1	1		2	1	1
	Non spécifié	Acc.	5		1			1		1				
	Sous-total	136	91	92	91	82	64	62	67	77	80	50	12	
	Total	136	103	102	109	112	94	101	85	91	86	58	17	

Infr. contre l'autorité publique

		2000	2013	2014	2015	2016	2017	2018	2019	2020	2021	2022	2023
Violence c/ personnes investies autorité publique	Acc.					2	1	1				1	
	Sous-total					2	1	1				1	
Rébellion	Rébellion armée	Acc.		2		3	1	2		3	1		
	Rébellion non armée	Acc.	6	7	9	14	17	7	10	10	9	11	1
	Non spécifié	Acc.					1	1					
	Sous-total	16	6	9	9	17	19	10	10	13	10	11	1
Outrages	Acc.	16	2	5	5	10	8	5	2	7	3	7	2
	Sous-total	16	2	5	5	10	8	5	2	7	3	7	2
Refus de coopération (informatique et télécom)	Acc.						1	1					
	Sous-total						1	1					
Autres infractions	Bris de scellés	Acc.				1	1	2	1	2		2	
		Tent.											1
	Sous-total				1	1	2	1	2		2		1
	Total	32	8	14	14	30	30	19	13	22	13	21	4

Infr. contre la foi publique

			2000	2013	2014	2015	2016	2017	2018	2019	2020	2021	2022	2023
Faux en écritures	Faux en écritures	Acc.	27	28	28	23	18	30	15	13	5	6	16	4
		Tent.			1	1								
	Usage de faux en écrit. et écrit. falsifiées	Acc.	8	10	10	3	13	13	11	7	16	11	16	16
		Tent.		1			1		1					
		Sous-total	35	39	39	26	33	43	27	20	21	17	32	20
Usurpation	Immixtion dans fonctions publiques	Acc.							1		1			
	De fonctions	Acc.	1	1	1	2	1	4	3	2	1	2		1
	De titres	Acc.									1			
	De nom	Acc.	9	20	20	16	15	17	27	26	24	45	33	8
		Tent.						1						
		Sous-total	10	21	21	18	16	22	31	28	27	47	33	9
Contrefaçon / falsification	Contrefaçon	Acc.	3	3	8	1	3		3	3	1	2	3	2
	Falsification	Acc.	2		2	1	1	3	1	4			1	1
	Non spécifié	Acc.	1								1			
		Sous-total	6	3	10	2	4	3	4	7	2	2	4	3
Fausses monnaies	Emission	Acc.	3	2	1	2		4	3	6			2	1
	Non spécifié	Tent.	2			1		2	1	3				
		Acc.	1											
	Autres	Acc.	3			4	1		3				1	
		Sous-total	9	2	1	7	1	6	7	9		3	1	
Faux en justice	Fausses déclarations	Acc.		5	5	4	2	1	2	2	2			
		Sous-total		5	5	4	2	1	2	2	2			
		Total	60	70	76	57	56	75	71	66	52	66	72	33



Dilbeek

Infraction Code pénal

Infr. contre la famille

		2000	2013	2014	2015	2016	2017	2018	2019	2020	2021	2022	2023
Abandon de famille	Acc.	5			2						1		
	Sous-total	5			2						1		
Refus du droit aux relations personnelles	Acc.	17	27	25	26	18	18	20	32	33	24	19	9
	Sous-total	17	27	25	26	18	18	20	32	33	24	19	9
Non-acquittement pension alimentaire	Acc.	12	7	6	1	2	1	3	1	2	1	2	
	Sous-total	12	7	6	1	2	1	3	1	2	1	2	
Non spécifié	Acc.			1									
	Sous-total			1									
	Total	34	34	32	29	20	19	23	33	35	26	21	9

Criminalité informatique

		2000	2013	2014	2015	2016	2017	2018	2019	2020	2021	2022	2023
Hacking	Acc.		4	4	4	4	4	9	10	7	11	3	
	Tent.							1		1			
	Sous-total		4	4	4	4	4	10	10	8	11	3	
Faux en informatique	Acc.			2	1		1		1	2	2	4	1
	Sous-total			2	1		1		1	2	2	4	1
Fraude informatique	Acc.		25	17	29	15	26	34	45	40	37	84	18
	Tent.		3	1	10	1		3		1	2		
	Sous-total		28	18	39	16	26	37	45	41	39	84	18
Sabotage	Acc.		4	1		1		1	1		2		
	Sous-total		4	1		1		1	1		2		
	Total		36	25	44	21	31	48	57	51	54	91	19



Exercice illégal de l'autorité publique

		2000	2013	2014	2015	2016	2017	2018	2019	2020	2021	2022	2023
Concussion	Acc.			1									
	Sous-total			1									
Corruption publique	Acc.												1
	Tent.	1						1					
	Sous-total	1						1					1
Actes arbitraires	Acc.	1										1	
	Sous-total	1										1	
Abus de l'autorité	Acc.	3											
	Sous-total	3											
Total		5		1				1				1	1

Marchand de sommeil

		2000	2013	2014	2015	2016	2017	2018	2019	2020	2021	2022	2023
Sans circ. aggr.	Acc.			1				2	1				
	Sous-total			1				2	1				
Non spécifié	Acc.					1							
	Sous-total					1							
Total				1		1		2	1				

Traite des êtres humains

		2000	2013	2014	2015	2016	2017	2018	2019	2020	2021	2022	2023
Exploitation économique	Acc.						1	2	1	1			
	Sous-total						1	2	1	1			
Total							1	2	1	1			



Provocation crime ou délits

		2000	2013	2014	2015	2016	2017	2018	2019	2020	2021	2022	2023
Provocation délits	Acc.									1			
	Sous-total									1			
	Total									1			

Contravention Code pénal

		2000	2013	2014	2015	2016	2017	2018	2019	2020	2021	2022	2023
Injures (Contravention)	Acc.	15											
	Sous-total	15											
Destruction d'animaux (Contravention)	Acc.	4											
	Sous-total	4											
Autres contraventions CP	Acc.	26				1	1						
	Sous-total	26				1	1						
	Total	45				1	1						

STATISTIQUES POLICIERES DE CRIMINALITE

LIEU DE PERPETRATION: COMMUNE

Dilbeek

***ANNEXE II: DETAIL PAR CATEGORIE DE DELIT
LOIS SPECIALES***



Dilbeek

Infraction Lois spéciales

Drogues

			2000	2013	2014	2015	2016	2017	2018	2019	2020	2021	2022	2023
Détention		Acc.	69	66	125	138	145	249	204	239	222	284	302	60
		Sous-total	69	66	125	138	145	249	204	239	222	284	302	60
Usage	Usage en groupe	Acc.	26											
	Usage individuel	Acc.	69											
	Faciliter l'usage	Acc.	3	2	2			1	1	1		1		
	Incitation à l'usage	Acc.		1	3		1	1						
	Désordre, scandale ou danger dans un espace public	Acc.				1	2	1		4		1		
	Non spécifié	Acc.	1											
		Sous-total	99	3	5	1	3	3	1	5		2		
Importation et exportation		Acc.	9	2	5	6	7	7	4	2	2	3	4	
		Sous-total	9	2	5	6	7	7	4	2	2	3	4	
Fabrication		Acc.		2	3	3	1	4	3	10	6	3	4	1
		Sous-total		2	3	3	1	4	3	10	6	3	4	1
Commerce		Acc.	20	2	16	11	16	14	16	17	15	18	21	8
		Sous-total	20	2	16	11	16	14	16	17	15	18	21	8
Autres		Acc.	1	5	1	1	1	1	7	2	1	1		
		Tent.												1
		Sous-total	1	5	1	1	1	1	7	2	1	1		1
		Total	198	80	155	160	173	278	235	275	246	311	331	70

FPF/DGR/DR/BIPOL - Statistiques policières de criminalité (date de clôture: 22/09/2023)
 Les données pour les années 2001 jusqu'à 2012 ne sont plus publiées mais restent disponibles sur demande auprès du service BIPOL.
 Les données pour 2023 ne concernent que le 1er trimestre.



Législation sur les étrangers

			2000	2013	2014	2015	2016	2017	2018	2019	2020	2021	2022	2023	
Transmigration illégale	Mariages simulés/blancs sans récompense/contrainte	Acc.		1		1	1	2	1						
	Accès au territoire	Acc.	18	19	43	20	15	17	27	12	6	16	19	5	
	Séjour	Acc.	52	68	166	173	122	153	133	148	109	128	123	15	
		Tent.		1											
	Éloignement	Acc.	1												
	Pas de port de documents d'identité ou de voyage	Acc.		2	11	3	4	2							
	Inscription au registre des étrangers	Acc.	3	34	41	57	57	60	82	110	101	103	115	37	
	Sous-total		75	124	261	254	199	234	243	270	216	247	257	57	
Trafic d'êtres humains		Acc.		8	13	5	4	3	2	4	4				
		Sous-total		8	13	5	4	3	2	4	4				
Traite d'êtres humains		Acc.	29												
		Sous-total	29												
Aide au séjour illégal		Acc.			4	2		1	1						
		Sous-total		4	4	2		1	1						
Non spécifié		Acc.	5	2	1										
		Sous-total	5	2	1										
Autres		Acc.	2												
		Sous-total	2												
		Total	111	134	279	261	203	238	246	274	220	247	257	57	



Environnement

			2000	2013	2014	2015	2016	2017	2018	2019	2020	2021	2022	2023
Déchets	Transport de déchets	Acc.					1	2			8	7	5	2
	Déchets par professionnel	Acc.		2			3	4	1				2	1
	Déchets par particulier	Acc.		4	4	14	7	23	10	9	6	12	12	1
	Déchets par personne indéterminée	Acc.	31											
	Déchets: permis/autorisation	Acc.				1	2							
	Non spécifié	Acc.	2											
	Sous-total		33	6	4	14	12	31	11	9	14	19	19	4
Feux d'artifice		Acc.			1									
	Sous-total			1										
Autres que déchets	Urbanisme	Acc.	8	1	1		2	4		1	5	15	22	1
	Bruit	Acc.	2	1										
	Pollution de l'eau	Acc.	3			1								
	Autres nuisances en matière d'environnement	Acc.	4		1		1					1		
	Sous-total		17	2	2	1	3	4		1	5	16	22	1
Biodiversité / Faune et flore	Bien-être animal	Acc.	7	5	6	3	10	5	12	15	19	38	31	12
	Protection de la nature	Acc.	1		1		4		1					
	Permis / autorisation animaux	Acc.			1		2		2	2	3		2	
	Destruction d'animaux	Acc. Tent.	3			1			1	2		1		
	Sous-total		11	5	8	4	16	6	16	19	22	39	33	12
Non spécifié		Acc.	4											
	Sous-total		4											
	Total		65	13	15	19	31	41	27	29	41	74	74	17



Armes et explosifs

			2000	2013	2014	2015	2016	2017	2018	2019	2020	2021	2022	2023
Détention illégale	Arme à feu	Acc.		24	51	20	23	31	10	20	14	14	20	9
	Arme blanche ou non à feu	Acc.		17	7	18	26	31	18	21	11	13	13	6
	Munition	Acc.			1	2	4	1		3	5	6	11	
	Pièces/accessoires	Acc.									1	2		
	Non spécifié	Acc.	20											
	Sous-total		20	41	59	40	53	63	28	44	31	35	44	15
Port / transport illégal	Arme à feu	Acc.			1			1	1	1		1	4	1
	Arme blanche ou non à feu	Acc.		14	11	27	18	25	13	17	15	7	14	9
	Munition	Acc.					2			1			1	
	Pièces/accessoires	Acc.											1	
	Non spécifié	Acc.	11											
	Sous-total		11	14	12	27	18	28	14	19	15	8	20	10
Commerce illégal	Arme à feu	Acc.		1										
	Munition	Acc.				1								
	Non spécifié	Acc.									1	1		
	Sous-total		1	1	1	1	1	1	1	1	1	1	1	1
Explosifs	Acc.							1						
	Sous-total								1					
Autre	Documents	Acc.				1								
	Numéro de série	Acc.					1							
	Mesures de sécurité	Acc.		1			1							
	Stockage	Acc.					1							
	Permis d'environnement	Acc.					1							
	Défaut signalement vol ou perte	Acc.									1			
	Import / export / transit à un usage militaire	Acc.				1								
	Non spécifié	Acc.	4											
	Sous-total	4	4	1	2	4	4	91	43	63	48	44	64	25
	Total	35	57	71	70	75	91	43	63	48	44	64	25	

PFF/DGR/DR/BIPOL - Statistiques policières de criminalité (date de clôture: 22/09/2023)
 Les données pour les années 2001 jusqu'à 2012 ne sont plus publiées mais restent disponibles sur demande auprès du service BIPOL.
 Les données pour 2023 ne concernent que le 1er trimestre.



Protection de la personne

			2000	2013	2014	2015	2016	2017	2018	2019	2020	2021	2022	2023
Discrimination	Racisme et xénophobie	Acc.	2	2	4	1	2	1		3	3	6	3	
	Fondée sur son orientation sexuelle (homophobie)	Acc.						1					1	
	Fondée sur le sexe (sexisme)	Acc.				1						1		
	Fondée sur conviction religieuse ou philosophique	Acc.										1		
	Autre discrimination	Acc.			1				1	1	2	1	2	
	Sous-total		2	2	5	1	3	2	1	4	5	9	6	
Protection de la vie privée		Acc.	9	1					2		1			
	Sous-total		9	1					2		1			
Caméras de surveillance		Acc.										1		
	Sous-total											1		
Droit à l'image		Acc.				1	1				3	2	4	
	Sous-total					1	1				3	2	4	
Interdiction temporaire de résidence		Acc.										1		
	Sous-total											1		
Autres		Acc.	5											
	Sous-total		5											
	Total		16	3	5	1	4	3	3	4	9	13	10	



Dilbeek

Infraction Lois spéciales

Hormones et dopage

		2000	2013	2014	2015	2016	2017	2018	2019	2020	2021	2022	2023
Détention	Acc.			2	1	1	1	2	1	1			1
	Sous-total:			2	1	1	1	2	1	1			1
Usage	Acc.		1										
	Sous-total:		1										
	Total:		1	2	1	1	1	2	1	1			1

Loi du football

		2000	2013	2014	2015	2016	2017	2018	2019	2020	2021	2022	2023
Inciter à la haine ou à l'emportement	Acc.									1			
	Sous-total:									1			
Utiliser objets pyrotechniques territoire royaume	Acc.									2			
	Sous-total:									2			
	Total:									3			

Sécurité privée

		2000	2013	2014	2015	2016	2017	2018	2019	2020	2021	2022	2023
Entreprises de gardiennage / de sécurité	Acc.	2	3	2					1	1	1	2	
	Sous-total:	2	3	2					1	1	1	2	
Milices privées	Acc.			1									
	Sous-total:			1									
	Total:	2	3	3					1	1	1	2	



Protection de la jeunesse

		2000	2013	2014	2015	2016	2017	2018	2019	2020	2021	2022	2023
Législation sur l'obligation scolaire	Acc.		3	1		1	1	1	2	2			
	Sous-total:		3	1		1	1	1	2	2			
Législation sur la protection de la jeunesse	Acc.	4	26	23	67	90	96	69	108	97	93	66	25
	Sous-total:	4	26	23	67	90	96	69	108	97	93	66	25
Non spécifié	Acc.					1				1			
	Sous-total:					1				1			
	Total:	4	29	24	67	92	97	70	110	100	93	66	25



Code pénal social

		2000	2013	2014	2015	2016	2017	2018	2019	2020	2021	2022	2023
Harcèlement au travail	Acc.		4	3	2				2				
	Tent.					1							
	Sous-total:		4	3	2	1			2				
Violence au travail	Acc.									1			1
	Sous-total:									1			1
Age d'admission au travail	Acc.										1		
	Sous-total:										1		
Temps de travail	Acc.											2	
	Sous-total:											2	
Rémunération et autres avantages patrimoniaux	Acc.											1	
	Sous-total:											1	
Travail illégal	Acc.	3				1	1		2	3	11	13	4
	Sous-total:	3				1	1		2	3	11	13	4
Fraude sociale aux cotisations (travail au noir)	Acc.		2	1	2	2	5	15	21	24	27	13	1
	Sous-total:		2	1	2	2	5	15	21	24	27	13	1
Documents sociaux	Acc.						1					1	
	Sous-total:						1					1	
Surveillance et contrôle	Acc.				1				1		1		
	Sous-total:				1				1		1		
Infr. contre foi publique en droit pénal social	Acc.		1	2	2	4	5		1	1	2		
	Sous-total:		1	2	2	4	5		1	1	2		
Escroquerie en droit pénal social	Acc.			2	4	2	11	6	8	1	4	1	
	Sous-total:			2	4	2	11	6	8	1	4	1	
Autres	Acc.					1		1			1	3	1
	Sous-total:					1		1			1	3	1
	Total:	3	7	8	11	11	23	22	35	30	47	34	7



Ivresse et alcool

		2000	2013	2014	2015	2016	2017	2018	2019	2020	2021	2022	2023
Ivresse publique	Acc.	9	23	21	30	39	47	45	41	51	47	53	7
	Sous-total:	9	23	21	30	39	47	45	41	51	47	53	7
Heure de fermeture d'établiss. hôteliers	Acc.			1									
	Sous-total:			1									
Servir de l'alcool à une personne ivre	Acc.										1		
	Sous-total:										1		
	Total:	9	23	22	30	39	47	45	41	51	48	53	7

Registre de population

		2000	2013	2014	2015	2016	2017	2018	2019	2020	2021	2022	2023
	Acc.	36	114	167	117	109	127	125	124	107	125	110	28
	Sous-total:	36	114	167	117	109	127	125	124	107	125	110	28
	Total:	36	114	167	117	109	127	125	124	107	125	110	28

Carte d'identité

		2000	2013	2014	2015	2016	2017	2018	2019	2020	2021	2022	2023
Pas en possession	Acc.	5	1		3			2		1	3		1
	Sous-total:	5	1		3			2		1	3		1
Refus de présentation	Acc.	4			1								1
	Sous-total:	4			1								1
Endommagée	Acc.		1			1							
	Sous-total:		1			1							
Non spécifié	Acc.		4					1	1	1			
	Sous-total:		4					1	1	1			
Autres	Acc.				1						1		
	Sous-total:				1						1		
	Total:	9	6		5	1		3	1	2	4		2



Santé publique

		2000	2013	2014	2015	2016	2017	2018	2019	2020	2021	2022	2023
Art de guérir, art infirmier, etc.	Acc.										2		
	Sous-total:										2		
Interdiction de fumer	Acc.				3		1		2		1		
	Sous-total:				3		1		2		1		
Vaccination obligatoire	Acc.	1											
	Sous-total:	1											
Législation médicaments	Acc.							1			2		
	Sous-total:							1			2		
Denrées alimentaires	Acc.		1										
	Sous-total:		1										
Refus ou négligence respect mesures	Acc.									600	478	22	
	Sous-total:									600	478	22	
Autres	Acc.				1				2	141	2		
	Sous-total:				1				2	141	2		
	Total:	1	1		1	3		2	2	743	485	22	



Travail

		2000	2013	2014	2015	2016	2017	2018	2019	2020	2021	2022	2023
Règlement général protection du travail	Acc.	1								1			
	Sous-total:	1								1			
Commerce ambulant	Acc.	5	4	3	7	2	4	3	4	1	1	3	
	Sous-total:	5	4	3	7	2	4	3	4	1	1	3	
Infractions mesure interdiction professionnelle	Acc.	1											
	Sous-total:	1											
Fraude sociale aux cotisations (travail au noir)	Acc.	3	1	1	1		3	3	2	5	13	11	3
	Tent.		1										
	Sous-total:	3	2	1	1		3	3	2	5	13	11	3
Accès à l'exercice d'une profession	Acc.	1											
	Sous-total:	1											
Non spécifié	Acc.					1			1		1		
	Sous-total:					1			1		1		
Autres	Acc.		3	4	1		2		3	1			
	Sous-total:		3	4	1		2		3	1			
	Total:	11	9	8	9	3	9	6	10	8	15	14	3



Protection des revenus publics

		2000	2013	2014	2015	2016	2017	2018	2019	2020	2021	2022	2023
Douane et accises	Acc.	1								1		2	
	Sous-total:	1								1		2	
Taxe de circulation / TMC	Acc.		1	1		1	3	2	4	1			
	Sous-total:		1	1		1	3	2	4	1			
Fraude sociale aux allocations	Acc.									1			
	Sous-total:									1			
Fraude TVA	Acc.		1	1	1					1			
	Sous-total:		1	1	1					1			
Fraude fiscale - impôts sur le revenu	Acc.				1	2	1	1	1	2			
	Sous-total:				1	2	1	1	1	2			
Fraude autres revenus publics	Acc.								1				
	Sous-total:								1				
Non spécifié	Acc.		1	1							3	2	
	Sous-total:		1	1							3	2	
	Total:	1	3	3	2	3	4	3	6	6	3	4	

Législation économique

		2000	2013	2014	2015	2016	2017	2018	2019	2020	2021	2022	2023
Sociétés	Acc.		1						2		2	3	
	Sous-total:		1						2		2	3	
Contrefaçon de droits de propriété intellectuelle	Acc.		1		2			2				1	
	Sous-total:		1		2			2				1	
Autres	Acc.	1		1						4	5		
	Sous-total:	1		1						4	5		
	Total:	1	2	1	2			2	2	4	7	4	



Pratiques commerciales

		2000	2013	2014	2015	2016	2017	2018	2019	2020	2021	2022	2023
Pratiques du marché et protection du consommateur	Acc.							1					
	Sous-total:							1					
Produits pétroliers	Acc.		1										
	Sous-total:		1										
Registre de commerce	Acc.										4	8	8
	Sous-total:										4	8	8
Non spécifié	Acc.												1
	Sous-total:												1
Autres	Acc.	2	1										
	Sous-total:	2	1										
	Total:	2	2					1			4	8	9



Autres lois spéciales

		2000	2013	2014	2015	2016	2017	2018	2019	2020	2021	2022	2023
Transport	Acc.	1	1			1			1			1	
	Sous-total:	1	1			1			1			1	
Loteries et jeux de hasard	Acc.							1	1				
	Sous-total:							1	1				
Infr. dans le secteur audiovisuel	Acc.	1											
	Sous-total:	1											
Réquisition prestataire de service	Acc.				1								
	Sous-total:				1								
Dégradation involontaire câbles télécommunication	Acc.			1	1		2	4	2		1	1	2
	Sous-total:			1	1		2	4	2		1	1	2
Infractions Loi police chemins de fer	Acc.			1	1		6		1	3		3	
	Sous-total:			1	1		6		1	3		3	
Réorganisation judiciaire/continuité entreprises	Acc.							1					
	Sous-total:							1					
Moyens de communications électroniques	Acc.											1	
	Sous-total:											1	
Autres	Acc.	15			2					1			
	Sous-total:	15			2					1			
	Total:	17	1	2	5	1	8	6	5	4	1	6	2

STATISTIQUES POLICIERES DE CRIMINALITE

LIEU DE PERPETRATION: COMMUNE

Dilbeek

***ANNEXE III: DETAIL
FIGURES CRIMINELLES / PHENOMENES***



Dilbeek

FC Vol moyen de transport

		2000	2013	2014	2015	2016	2017	2018	2019	2020	2021	2022	2023
Vol de voiture	Acc.	90	29	30	40	29	34	28	29	14	14	13	1
	Tent.	19	7	6	2	8					3	1	
	Total	109	36	36	42	37	34	28	29	14	17	14	1
Vol de moto	Acc.		6	1	3	3	1		3		1		
	Tent.			2									
	Total		6	3	3	3	1		3		1		
Carjacking	Acc.	13	3	1	1				3		1	1	
	Tent.												
	Total	13	3	1	1				3		1	1	
Homejacking	Acc.	5	1	1					1		1		
	Tent.	1											
	Total	6	1	1					1		1		
Vol dans les garages	Acc.	11	9	3	8	5	3	1	5		1	1	
	Tent.												
	Total	11	9	3	8	5	3	1	5		1	1	
Vol de vélomoteur	Acc.	15	5	3	2	2	2	3	2	1	1	6	
	Tent.												
	Total	15	5	3	2	2	2	3	2	1	1	6	
Vol de vélo	Acc.	50	77	78	123	95	75	56	66	94	78	77	15
	Tent.		2	1	4	3	2	3	5	9			
	Total	50	79	79	127	98	77	59	71	103	78	77	15



FC Cambriolage

		2000	2013	2014	2015	2016	2017	2018	2019	2020	2021	2022	2023
Cambriolage dans habitation	Acc.	236	255	224	221	205	158	136	139	104	123	162	33
	Tent.	98	244	192	173	159	94	106	129	112	94	115	33
	Total	334	499	416	394	364	252	242	268	216	217	277	66
Cambriolage ds entreprise ou commerce	Acc.	33	59	45	53	32	29	36	31	21	23	18	9
	Tent.	14	36	25	27	22	16	18	10	16	15	13	5
	Total	47	95	70	80	54	45	54	41	37	38	31	14
Cambriolage ds service public ou bâtiment administ	Acc.	7	15	11	12	6	8	4	2	2	5		
	Tent.	5	9	10	2	2	3	1	3	5	5	1	2
	Total	12	24	21	14	8	11	5	5	7	10	1	2
Vol au béliier	Acc.	2		3	2						1	1	
	Tent.					1							1
	Total	2		3	2	1					1	1	1
Cambriolage dans bâtiment (total)	Acc.	275	328	279	286	243	195	175	172	127	151	180	42
	Tent.	117	289	227	202	183	113	125	142	133	114	129	40
	Total	392	617	506	488	426	308	300	314	260	265	309	82

FC Vol autre

		2000	2013	2014	2015	2016	2017	2018	2019	2020	2021	2022	2023
Vol à main armée	Acc.	25	9	14	15	9	16	7	6	2	11	4	
	Tent.	3	2	4	2	3	1	3			1	1	
	Total	28	11	18	17	12	17	10	6	2	12	5	
Vol avec violence sans arme	Acc.	23	35	24	31	30	32	30	27	13	23	22	5
	Tent.	1	5	19	9	14	10	8	10	6	6	12	4
	Total	24	40	43	40	44	42	38	37	19	29	34	9
Vol dans ou sur un véhicule	Acc.	193	311	252	188	173	202	170	199	181	140	142	22
	Tent.	36	88	73	38	34	38	24	35	48	42	39	11
	Total	229	399	325	226	207	240	194	234	229	182	181	33



FC Vol autre

		2000	2013	2014	2015	2016	2017	2018	2019	2020	2021	2022	2023
Sacjacking dans une voiture	Acc.		2		2	8	1					1	
	Tent.					2	1	1					
	Total		2		2	10	2	1				1	
Vol d'armes et explosifs	Acc.	5	5	6	5	4	6	4	3	2	2	4	
	Total	5	5	6	5	4	6	4	3	2	2	4	
Steaming	Acc.										1		
	Tent.			1									
	Total			1							1		
Arrachage de sac à main	Acc.	5	4	2	1	2	1	2	1	1			
	Total	5	4	2	1	2	1	2	1	1			
Vol à l'arraché	Acc.	8	8	6	14	14	14	10	10	9	8	12	3
	Tent.				1	3	3	2	1	1			
	Total	8	8	6	15	17	17	12	11	10	8	12	3
Vol à la tire	Acc.	17	33	22	34	25	29	26	27	19	11	22	5
	Tent.					1			3	1			
	Total	17	33	22	34	26	29	26	30	20	11	22	5
Vol à l'étalage	Acc.	25	22	24	36	31	51	51	66	43	60	37	13
	Tent.	1	3	2	2	6	4	1	4	5	5	3	1
	Total	26	25	26	38	37	55	52	70	48	65	40	14
Vol par ruse	Acc.	27	22	16	11	15	19	18	11	6	8	8	4
	Tent.	4	4	6	5	3	2	4	1	2	2		
	Total	31	26	22	16	18	21	22	12	8	10	8	4
Vol de métaux	Acc.	1	15	5	4	1	3	4	2	2	2	1	
	Tent.				1		1						
	Total	1	15	5	5	1	4	4	2	2	2	1	
Vol sur les chantiers	Acc.	9	12	12	8	8	7	9	6	6	12	4	
	Tent.	1	1	2	3		2		2	1	1	1	
	Total	10	13	14	11	8	9	9	8	7	13	5	



FC Vol autre

		2000	2013	2014	2015	2016	2017	2018	2019	2020	2021	2022	2023
Home-invasion	Acc.		2		1		1	2	1		2	1	
	Total		2		1		1	2	1		2	1	
Vol d'animaux	Acc.	7	4	4	1	3	1	2	2			5	3
	Total	7	4	4	1	3	1	2	2			5	3
Vol de cargaison	Acc.		17	13	9	5	14	2	2	11	1	1	1
	Tent.		13	10		2	3		2		1	1	
	Total		30	23	9	7	17	2	4	11	2	2	1

Criminalité ICT

		2000	2013	2014	2015	2016	2017	2018	2019	2020	2021	2022	2023
Fraude de cartes de paiements	Acc.	2	11	9	9	7	12	8	11	6	7	48	8
	Tent.				10	1		1					
	Total	2	11	9	19	8	12	9	11	6	7	48	8
Phishing	Acc.		1	1			1	1			1	1	2
	Total		1	1			1	1			1	1	2
Ransomware	Acc.							1	1		1		
	Total							1	1		1		
Shouldersurfing	Acc.		1	1	2	1	4	3	2				
	Total		1	1	2	1	4	3	2				
Skimming	Acc.		1	1	5		1		2			18	
	Tent.				10								
	Total		1	1	15		1		2			18	



FC Autre

		2000	2013	2014	2015	2016	2017	2018	2019	2020	2021	2022	2023
Violence contre les métiers d'intérêt général	Acc.	6	4	4	3	6	7	5	4	3	5	6	
	Total	6	4	4	3	6	7	5	4	3	5	6	
Viol collectif	Acc.	1		1	1				1		1		
	Total	1		1	1				1		1		
Graffiti	Acc.	2	9	10	6	9	7	4	4	11	6	5	2
	Total	2	9	10	6	9	7	4	4	11	6	5	2
Dégradation de voiture	Acc.	66	142	109	106	96	120	103	117	80	105	93	21
	Total	66	142	109	106	96	120	103	117	80	105	93	21
Rixe au couteau	Acc.		3		1		1		1				
	Tent.					1	1						
	Total		3		1	1	2		1				



PH Violence intrafamiliale (VIF)

		2000	2013	2014	2015	2016	2017	2018	2019	2020	2021	2022	2023
VIF: physique, dans le couple	Acc.	22	43	54	63	54	56	56	49	59	36	36	11
	Tent.					1	1						
	Total	22	43	54	63	55	57	56	49	59	36	36	11
VIF: physique, envers des descendants	Acc.	5	19	10	6	13	8	3	7	14	16	9	2
	Tent.			1	2	1				1	1		
	Total	5	19	11	8	14	8	3	7	15	17	9	2
VIF: physique, envers d'autres membres	Acc.	29	13	14	17	12	13	10	2	11	12	13	2
	Tent.					2							
	Total	29	13	14	17	14	13	10	2	11	12	13	2
VIF: sexuelle, dans le couple	Acc.						1						
	Tent.												
	Total						1						
VIF: sexuelle, envers des descendants	Acc.		1			1		3	2	2	1	4	
	Tent.												
	Total		1			1		3	2	2	1	4	
VIF: psychique, dans le couple	Acc.	19	37	43	38	24	28	28	39	38	33	33	12
	Tent.												
	Total	19	37	43	38	24	28	28	39	38	33	33	12
VIF: psychique, envers des descendants	Acc.			1	1	3	2		2			2	1
	Tent.												
	Total			1	1	3	2		2			2	1
VIF: psychique, envers d'autres membres	Acc.		2	2	5	1	1	1	1		2	1	
	Tent.												
	Total		2	2	5	1	1	1	1		2	1	
VIF: économique, dans le couple	Acc.	1	1	5	2		1	1	2	1			
	Tent.												
	Total	1	1	5	2		1	1	2	1			
VIF: économique, envers des descendants	Acc.	3		1									
	Tent.												
	Total	3		1									
VIF: économique, envers d'autres membres	Acc.	53	8	7	4	2	2	6	1	2	4	2	
	Tent.	10											
	Total	63	8	7	4	2	2	6	1	2	4	2	



PH Hormones et dopage

		2000	2013	2014	2015	2016	2017	2018	2019	2020	2021	2022	2023
Dopage humain	Acc.		1	2	1	1	1	2	1	1			1
	Total		1	2	1	1	1	2	1	1			1
Engraissement illégal	Acc.						1						2
	Total						1						2

PH Drogues

		2000	2013	2014	2015	2016	2017	2018	2019	2020	2021	2022	2023
Vente de cocaïne	Acc.		2	1	1	3	1	4	3	5	4	9	3
	Total		2	1	1	3	1	4	3	5	4	9	3
Import-export de cocaïne	Acc.											1	
	Total											1	
Import-export de drogues synthétiques	Acc.											1	
	Total											1	
Vente de drogues synthétiques	Acc.		1	2	1	1	3	1	1	1	1	5	1
	Total		1	2	1	1	3	1	1	1	1	5	1
Production de cannabis (culture)	Acc.		2	1	1		1		3	3	1	1	
	Total		2	1	1		1		3	3	1	1	
Import-export de cannabis en grande quantité	Acc.									1	1	1	
	Total									1	1	1	
Import-export d'héroïne	Acc.									1			
	Total									1			
Vente-traffic d'héroïne	Acc.			1	1							1	
	Total			1	1							1	

PH Trafic d'armes

		2000	2013	2014	2015	2016	2017	2018	2019	2020	2021	2022	2023
Commerce et production d'arme à feu et mun.	Acc.		1		2	1							
	Total		1		2	1							



PH Traite des êtres humains

		2000	2013	2014	2015	2016	2017	2018	2019	2020	2021	2022	2023
TEH - exploitation économique	Acc.	1					1	2	1	1			
	Total	1					1	2	1	1			
TEH - exploitation sexuelle	Acc.	1					2	1		1	1		1
	Total	1					2	1		1	1		1

PH Violence dans l'espace public

		2000	2013	2014	2015	2016	2017	2018	2019	2020	2021	2022	2023
Violence physique (transport public)	Acc.	2	8	3	3	1	2	3	1		6	4	
	Tent.				1								
	Total	2	8	3	4	1	2	3	1		6	4	
Violence physique (voie publique)	Acc.	43	38	42	36	52	49	39	51	37	40	42	9
	Tent.	1	3	5	3	5	4	1	4	2	2	1	1
	Total	44	41	47	39	57	53	40	55	39	42	43	10
Violence physique (autre endroit public)	Acc.	5	5	1		1	5	1	1	4	3		
	Total	5	5	1		1	5	1	1	4	3		
Violence physique (endroit accessible au public)	Acc.	14	21	14	20	21	23	20	17	14	12	14	7
	Tent.			1								1	
	Total	14	21	15	20	21	23	20	17	14	12	15	7
Violence sexuelle (transport public)	Acc.		1		1		1	1	1		1		
	Total		1		1		1	1	1		1		
Violence sexuelle (voie publique)	Acc.	13	2	5	4	11	4	5	3	6	3	2	1
	Tent.			1		2	3				1		
	Total	13	2	6	4	13	7	5	3	6	4	2	1
Violence sexuelle (autre endroit public)	Acc.	3		2			1		1		2		
	Total	3		2			1		1		2		
Violence sexuelle (endroit accessible au public)	Acc.	5	3	3	4	4	1	3	3	2	3	5	1
	Total	5	3	3	4	4	1	3	3	2	3	5	1



PH Violence dans l'espace public

		2000	2013	2014	2015	2016	2017	2018	2019	2020	2021	2022	2023
Violence psychique (transport public)	Acc.		5	1	3		1	2	2	2	4	5	1
	Total		5	1	3		1	2	2	2	4	5	1
Violence psychique (voie publique)	Acc.	56	35	48	41	52	46	52	45	53	57	38	6
	Total	56	35	48	41	52	46	52	45	53	57	38	6
Violence psychique (autre endroit public)	Acc.	8	2		5	2	5	3	2	5	1	4	
	Total	8	2		5	2	5	3	2	5	1	4	
Violence psychique (endroit accessible au public)	Acc.	29	17	6	23	14	13	13	17	13	15	6	4
	Tent.					1							
	Total	29	17	6	23	15	13	13	17	13	15	6	4
Vol à main armée (transport public)	Acc.	1										1	
	Total	1										1	
Vol à main armée (voie publique)	Acc.	10	4	5	2	3	5		1		3	2	
	Tent.	2		2				1				1	
	Total	12	4	7	2	3	5	1	1		3	3	
Vol à main armée (autre endroit public)	Acc.			1									
	Total			1									
Vol à main armée (endroit accessible au public)	Acc.	6	2	8	9	5	8	6	3	1	6		
	Tent.			2		1	1	2					
	Total	6	2	10	9	6	9	8	3	1	6		
Vol avec violence sans arme (transport public)	Acc.		1	1		1	1	1		1		1	1
	Tent.			1	2		1						
	Total		1	2	2	1	2	1		1		1	1
Vol avec violence sans arme (voie publique)	Acc.	16	17	13	19	18	14	13	13	5	7	7	1
	Tent.		1	8	4	7	3	4	1	1	1	3	
	Total	16	18	21	23	25	17	17	14	6	8	10	1
Vol avec violence sans arme (autre endroit public)	Acc.		1	1			2					1	1
	Total		1	1			2					1	1



PH Violence dans l'espace public

		2000	2013	2014	2015	2016	2017	2018	2019	2020	2021	2022	2023
Vol avec violence sans arme (endr. acces. au pub.)	Acc.	2	4	3	3	6	11	8	5	2	3	6	2
	Tent.		1	1			2		1	1	3		
	Total	2	5	4	3	6	13	8	6	3	6	6	2

PH Autre

		2000	2013	2014	2015	2016	2017	2018	2019	2020	2021	2022	2023
Faux policiers	Acc.	1	4	1	3	1	3	2			2		
	Tent.			3		2	1						
	Total	1	4	4	3	3	4	2			2		

Terrorisme, extrémisme et radicalisme	Acc.			1	1	1			1	2			
	Tent.												
	Total			1	1	1			1	2			

Cyberharcèlement	Acc.	10	19	36	27	21	26	30	10	17	27	19	3
	Tent.										1		
	Total	10	19	36	27	21	26	30	10	17	28	19	3

Fraude à l'identité	Acc.	15	37	32	24	25	31	40	34	37	58	47	14
	Tent.		3	2	1	1	1	2	1	1	2	2	
	Total	15	40	34	25	26	32	42	35	38	60	49	14

STATISTIQUES POLICIERES DE CRIMINALITE

LIEU DE PERPETRATION: COMMUNE

Dilbeek

***ANNEXE IV: FAITS ENREGISTRES
NON CRIMINELS***



Dilbeek

Faits non criminels

Maladies / Décès / Disparition

	2000	2013	2014	2015	2016	2017	2018	2019	2020	2021	2022	2023
Suicide	21	8	11	11	2	8	7	2	2	2	4	
Personne malade	13	21	26	18	11	19	22	7	20	16	24	4
Décès suspect	3	5	9	5	4	8	7	6	7	8	6	
Décès naturel	4	3	2	1		1	1	1			1	
Disparition (personne disparue)	20	14	22	18	16	16	14	21	10	20	19	7
Accident (sauf roulage)	5	6	5	4	5	2	3	2	1	4	2	2
Cadavre non identifié									1			
Autres	1											
Total	67	57	75	57	38	54	54	39	41	50	56	13

Appels

	2000	2013	2014	2015	2016	2017	2018	2019	2020	2021	2022	2023
Alarme	7	2	2		1		1					
Appels	6	1	5	4		1	7	4	3	1	3	
Total	13	3	7	4	1	1	8	4	3	1	3	

Problèmes sociaux

	2000	2013	2014	2015	2016	2017	2018	2019	2020	2021	2022	2023
Différends familiaux	20	11	18	9	3	4	9	3		2	3	
Différend (pas de coups)	15	2	4	1	2		1		1			
Affaire civile	10	1	2	2		2	1	1			1	
Protection de la jeunesse	24	11	10	4	4	5	1	13	6	4	7	
Autres	17	5	2	3	2	2	8	4		3	1	
Total	86	30	36	19	11	13	20	21	7	9	12	



Catastrophes

	2000	2013	2014	2015	2016	2017	2018	2019	2020	2021	2022	2023
Fuite de gaz	1		1									
Dégâts tempête			3	2			1	1		1		
Problèmes causés par l'eau	1	1										
Dégâts eau	1		1									
Total	3	1	5	2			1	1		1		

Ordre public

	2000	2013	2014	2015	2016	2017	2018	2019	2020	2021	2022	2023
Troubles	5	1	2	2	1	5	1	1				
Autres			1				1					
Total	5	1	3	2	1	5	2	1				

Agissements suspects

	2000	2013	2014	2015	2016	2017	2018	2019	2020	2021	2022	2023
	70	4	3	5	1	5	1		1	2		
Total	70	4	3	5	1	5	1		1	2		

Objets trouvés

	2000	2013	2014	2015	2016	2017	2018	2019	2020	2021	2022	2023
	7	3	2	3		6	9	2		1	2	1
Total	7	3	2	3		6	9	2		1	2	1



Objets perdus

	2000	2013	2014	2015	2016	2017	2018	2019	2020	2021	2022	2023
	79	411	429	408	406	632	1.188	1.422	1.108	1.173	1.433	343
Total	79	411	429	408	406	632	1.188	1.422	1.108	1.173	1.433	343

Autres non-infractions

	2000	2013	2014	2015	2016	2017	2018	2019	2020	2021	2022	2023
Ordonnance de capture	1		1		1		9	7	5	3	3	
Non-respect des conditions	4		2	4	8	17	27	36	42	29	7	3
Procès-verbal d'information	50	6	11	19	25	24	17	18	18	12	20	6
Notification		75	80	105	86	76	74	78	84	87	142	23
Dégradation involontaire câbles (non-télécom)		4	1	3	2	1	1	2		1	1	
Demande signalement surveillance électronique						3				2	15	6
Fonction de contrôle armes		2			2					2	17	1
Non spécifié						1						
Autres non infractions	11											
Total	66	87	95	131	124	122	128	141	149	136	205	39