

STATISTIQUES POLICIERES DE CRIMINALITE

LIEU DE PERPETRATION: COMMUNE

Boutersem

2000 - Trimestre 1 2023

Police fédérale - DGRIDRIIBIPOL

STATISTIQUES POLICIERES DE CRIMINALITE

LIEU DE PERPETRATION: COMMUNE

Boutersem

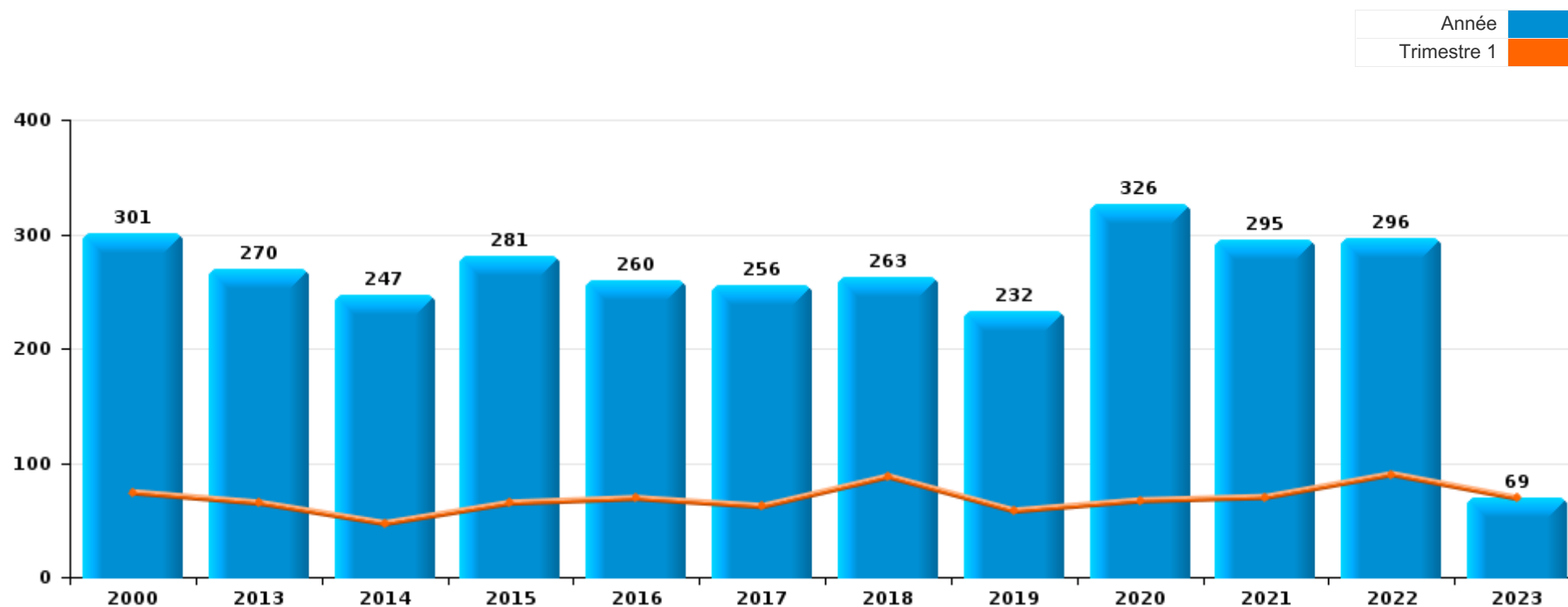
PARTIE I : INFRACTIONS JUDICIAIRES

CRIMINALITE ENREGISTREE COMMISE AU NIVEAU DE LA COMMUNE



Boutersem

	2000	2013	2014	2015	2016	2017	2018	2019	2020	2021	2022	2023
Nombre total des délits	301	270	247	281	260	256	263	232	326	295	296	69



FPF/DGR/DRI/BIPOL - Statistiques policières de criminalité (date de clôture: 22/09/2023)

Les données pour les années 2001 jusqu'à 2012 ne sont plus publiées mais restent disponibles sur demande auprès du service BIPOL.

Les données pour 2023 ne concernent que le 1er trimestre.



Boutersem

	2000	2013	2014	2015	2016	2017	2018	2019	2020	2021	2022	2023
Vol et extorsion	126	132	88	145	109	103	90	81	70	54	77	15
Dégradation de la propriété	49	24	33	18	22	24	33	20	35	27	33	6
Fraude	23	16	17	17	22	12	19	19	43	30	31	9
Drogues	8	16	25	9	22	6	17	16	37	43	16	9
Infr. contre l'intégrité physique	10	17	16	10	15	9	9	19	19	12	18	6
Infr. contre autres valeurs morales et sentiments	3	8	21	16	5	16	10	13	9	7	8	3
Criminalité informatique		1	4	5	5	8	12	15	13	23	23	5
Infr. contre la sécurité publique	10	9	5	8	11	8	6	9	15	13	16	1
Registre de population	7	10	7	5	10	12	10	8	9	5	16	3
Législation sur les étrangers	2	1	5	8	5	20	12	7	11	3	6	3
Armes et explosifs	5	9	3	3	5	3	9	6	17	11	9	2
Environnement	25	4	3	11	1	4	5	2	6	16	2	1
Infr. contre les moeurs	2	4	3	6	2	6	9	9	3	12	6	
Infr. contre la famille	7	3	9	3	8	5	4	1	1	3	11	1
Protection de la jeunesse	2	5	1	6	7	4	1	1	6	6	7	1
Infr. contre la foi publique	2	2	1	5	1	6	4	3	5	2	4	2
Santé publique									15	14		1
Autres lois spéciales	1			1	3	3	1	1	5	6	2	
Infr. contre l'autorité publique	4	4		2	1	2	2			4	4	
Ivresse et alcool	4	3			2	2	6	1	3	1	1	
Protection de la personne	4	2		1		1	3		1		1	
Code pénal social			2	2			1				1	
Contravention Code pénal	5											
Législation économique			1			1				1	1	1
Pratiques commerciales	1				3							
Carte d'identité						1			1	1		
Protection des revenus publics								1	1	1		
Travail	1		1								1	
Infr. contre la liberté individuelle					1				1			
Traite des êtres humains			1								1	
Autres infractions Code pénal			1									
Infr. relative au statut juridique de l'enfant											1	
Sous-total	301	270	247	281	260	256	263	232	326	295	296	69
Contravention règlement policier local		15	3	2	6	2	2	4	3	4	6	
Sous-total		15	3	2	6	2	2	4	3	4	6	
Total	301	285	250	283	266	258	265	236	329	299	302	69

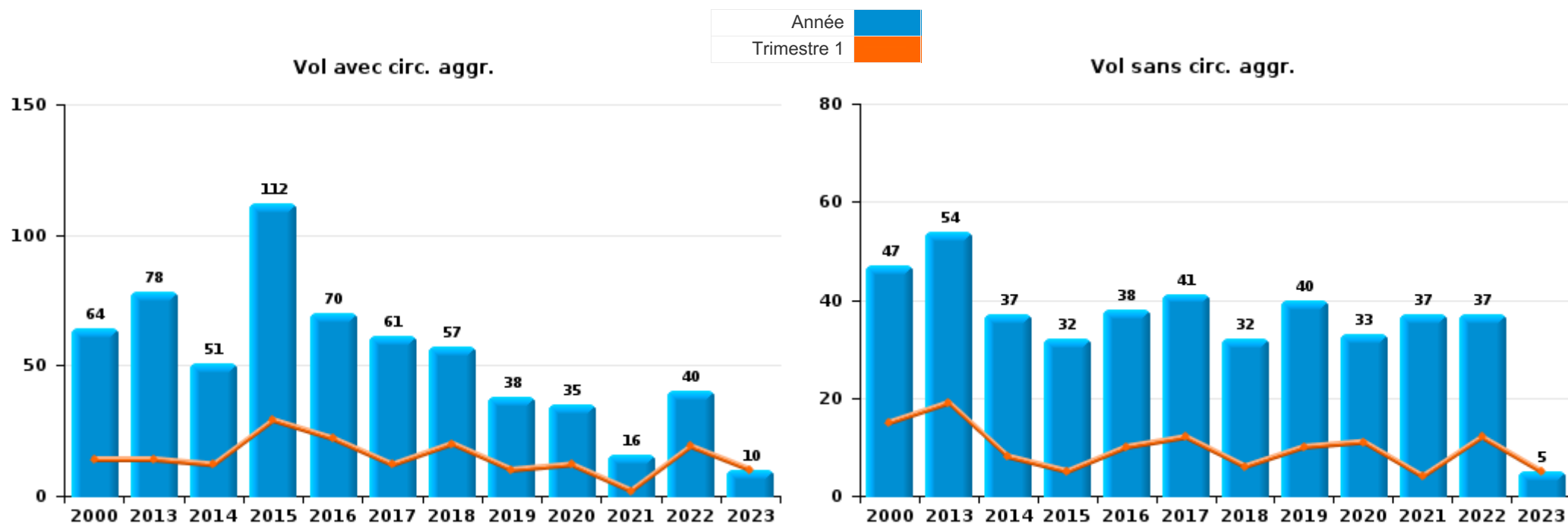
FPF/DGR/DRI/BIPOL - Statistiques policières de criminalité (date de clôture: 22/09/2023)
 Les données pour les années 2001 jusqu'à 2012 ne sont plus publiées mais restent disponibles sur demande auprès du service BIPOL.
 Les données pour 2023 ne concernent que le 1er trimestre.



I.1. Catégorie des infractions : Vol et extorsion (top 5 des infractions au niveau national 2022)

Boutersem

	2000	2013	2014	2015	2016	2017	2018	2019	2020	2021	2022	2023
Vol avec circ. aggr.	64	78	51	112	70	61	57	38	35	16	40	10
Vol sans circ. aggr.	47	54	37	32	38	41	32	40	33	37	37	5
Vol non spécifié	13							1				
Extorsion	2			1	1	1	1	2	2	1		
Total	126	132	88	145	109	103	90	81	70	54	77	15



PPF/DGR/DRI/BIPOL - Statistiques policières de criminalité (date de clôture: 22/09/2023)

Les données pour les années 2001 jusqu'à 2012 ne sont plus publiées mais restent disponibles sur demande auprès du service BIPOL.

Les données pour 2023 ne concernent que le 1er trimestre.



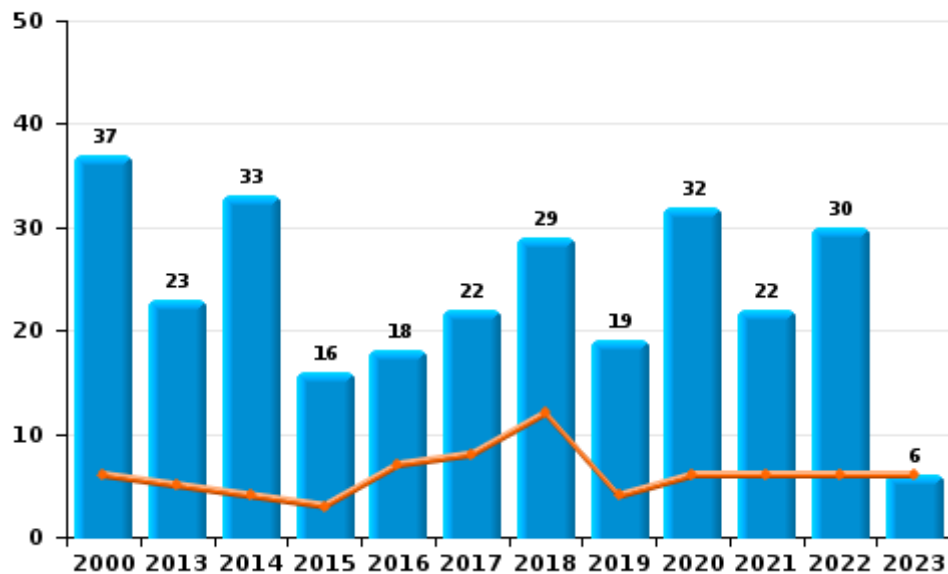
I.2. Catégorie des infractions : Dégradation de la propriété (top 5 des infractions au niveau national 2022)

Boutersem

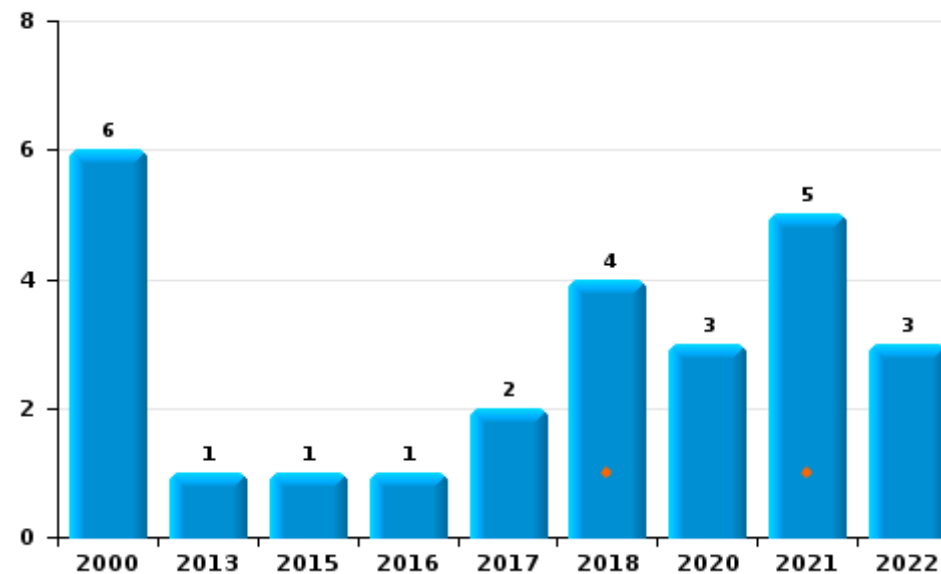
	2000	2013	2014	2015	2016	2017	2018	2019	2020	2021	2022	2023
Vandalisme	37	23	33	16	18	22	29	19	32	22	30	6
Incendie involontaire	5			1		2	3		3	5	2	
Destruction, dénaturaion, dégradation	6			1	3			1				
Incendie volontaire	1	1			1		1				1	
Total	49	24	33	18	22	24	33	20	35	27	33	6



Vandalisme



Incendie

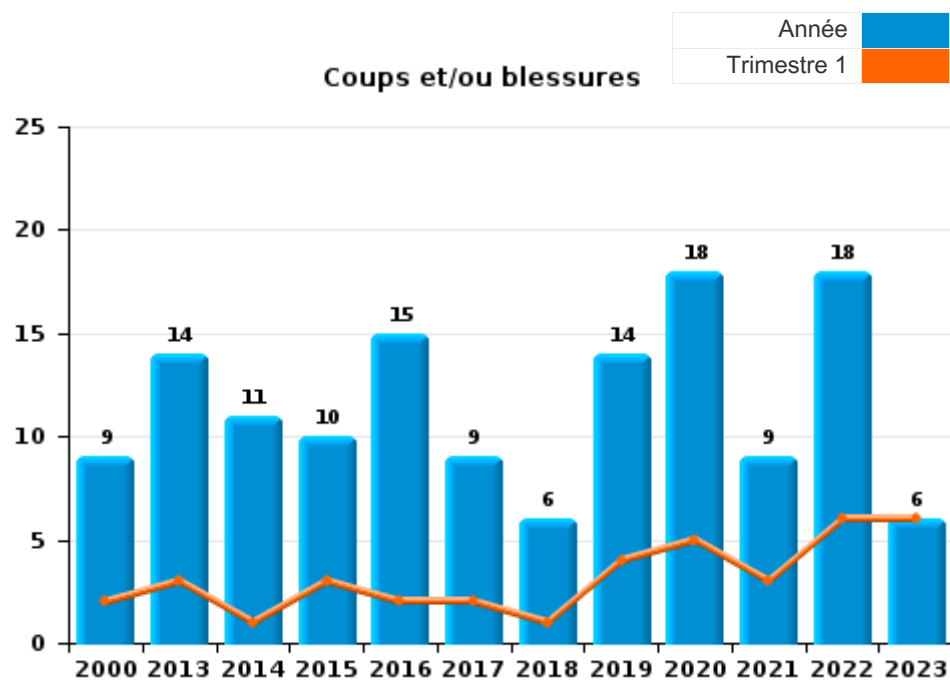




I.3. Catégorie des infractions : Infr. contre l'intégrité physique (top 5 des infractions au niveau national 2022)

Boutersem

	2000	2013	2014	2015	2016	2017	2018	2019	2020	2021	2022	2023
Coups et/ou blessures	9	14	11	10	15	9	6	14	18	9	18	6
Autres	1	3	5				3	5	1	3		
Total	10	17	16	10	15	9	9	19	19	12	18	6





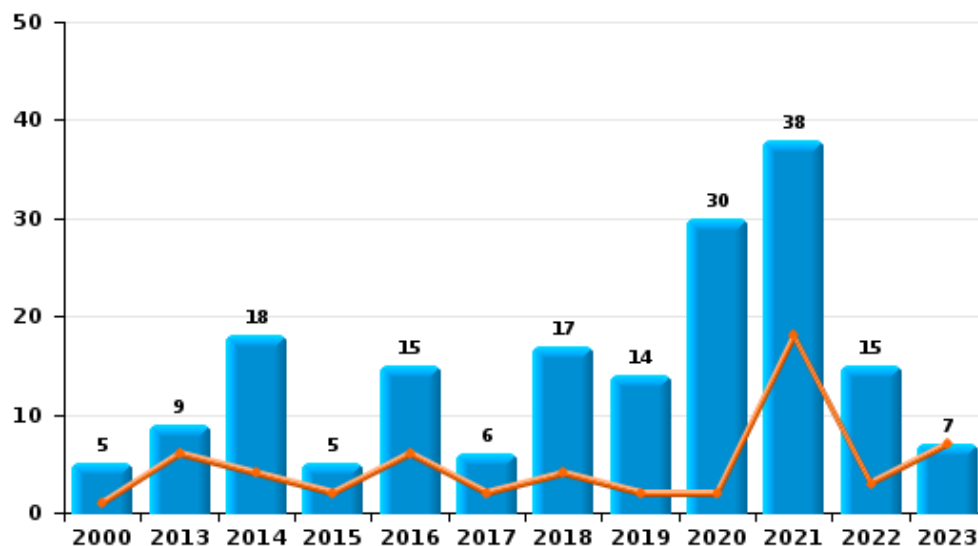
I.4. Catégorie des infractions : Drogues (top 5 des infractions au niveau national 2022)

Boutersem

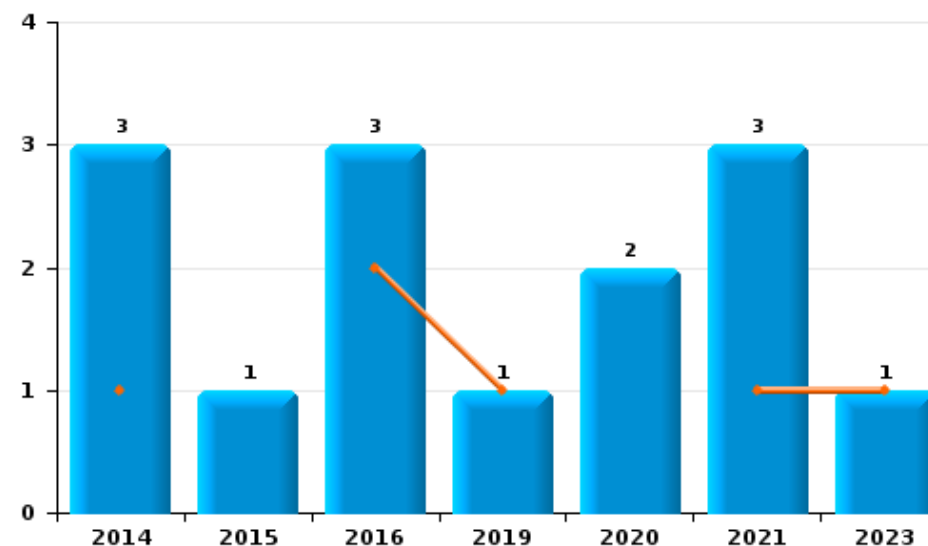
	2000	2013	2014	2015	2016	2017	2018	2019	2020	2021	2022	2023
Détention	5	9	18	5	15	6	17	14	30	38	15	7
Fabrication		3	4	3	1			1	3	1		1
Commerce			3	1	3			1	2	3		1
Usage	3	3			2							
Autres		1							2	1	1	
Importation et exportation					1							
Total	8	16	25	9	22	6	17	16	37	43	16	9



Détention



Commerce



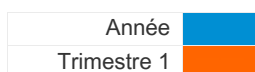
FPF/DGR/DR1/BIPOL - Statistiques policières de criminalité (date de clôture: 22/09/2023)
 Les données pour les années 2001 jusqu'à 2012 ne sont plus publiées mais restent disponibles sur demande auprès du service BIPOL.
 Les données pour 2023 ne concernent que le 1er trimestre.



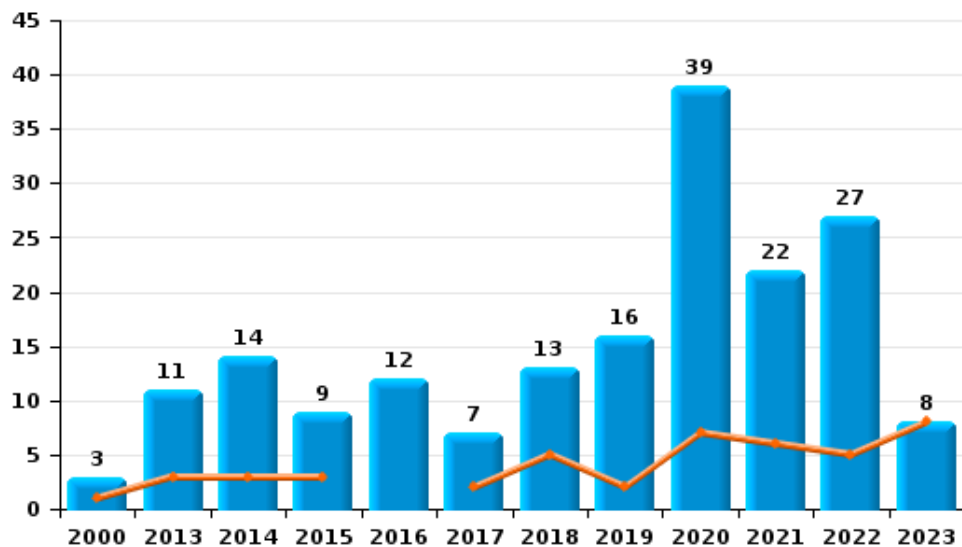
I.5. Catégorie des infractions : Fraude (top 5 des infractions au niveau national 2022)

Boutersem

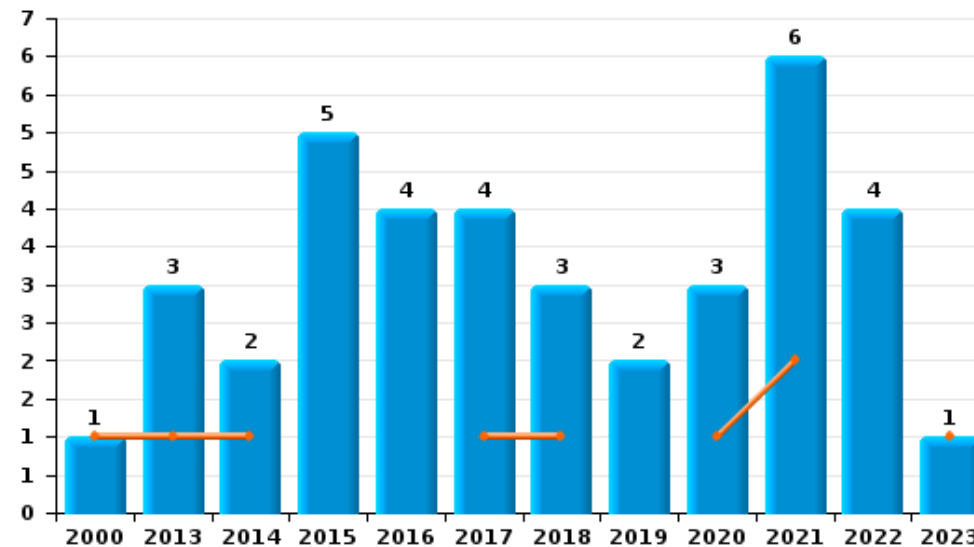
	2000	2013	2014	2015	2016	2017	2018	2019	2020	2021	2022	2023
Escroquerie	3	11	14	9	12	7	13	16	39	22	27	8
Abus de confiance et infr. apparentées	1	3	2	5	4	4	3	2	3	6	4	1
Détournement et destruction frauduleuse	16	1	1	1	1		1			1		
Fraudes: Autres	3	1		1			2		1	1		
Grivèlerie					4	1		1				
Infr. liées à l'insolvabilité					1							
Recel				1								
Total	23	16	17	17	22	12	19	19	43	30	31	9



Escroquerie



Abus de confiance et infr. apparentées



FPF/DGR/DRI/BIPOL - Statistiques policières de criminalité (date de clôture: 22/09/2023)

Les données pour les années 2001 jusqu'à 2012 ne sont plus publiées mais restent disponibles sur demande auprès du service BIPOL.
Les données pour 2023 ne concernent que le 1er trimestre.

STATISTIQUES POLICIERES DE CRIMINALITE

LIEU DE PERPETRATION: COMMUNE

Boutersem

PARTIE II : FIGURES CRIMINELLES / PHENOMENES



Boutersem

FC Vol moyen de transport

	2000	2013	2014	2015	2016	2017	2018	2019	2020	2021	2022	2023
Vol de voiture	12	7	2	5	2	2	1	2	2		1	
Carjacking	1											
Vol dans les garages	6	1		2				1				
Vol de vélomoteur	2	1	1				1				1	1
Vol de vélo	5	5	7	9	9	10	6	12	4	14	9	2

FC Cambriolage

	2000	2013	2014	2015	2016	2017	2018	2019	2020	2021	2022	2023
Cambriolage dans habitation	30	50	24	63	44	28	31	15	20	10	21	6
Cambriolage ds entreprise ou commerce	6	6	7	10	2	1	6	7	1		1	1
Cambriolage ds service public ou bâtiment administ	1	1	2		2	2	5	3	2	1	1	
Vol au bélier			1									
Cambriolage dans bâtiment (total)	36	57	33	73	48	31	42	25	23	11	23	7



FC Vol autre

	2000	2013	2014	2015	2016	2017	2018	2019	2020	2021	2022	2023
Vol à main armée			1	1		1	1	3	1	1		
Vol avec violence sans arme	4	2	1	3	1	1	1		2	2	1	
Vol dans ou sur un véhicule	20	7	16	16	10	12	8	4	7		16	2
Sacjacking dans une voiture			1									
Vol d'armes et explosifs	1	2		1		1	1			1	2	
Arrachage de sac à main		1										
Vol à l'arraché	5	2	2			1		1		1		
Vol à la tire	2	1	3		2	2		4			1	
Vol à l'étalage		7	3	4	3	3	7	4	8	3	8	2
Vol par ruse		2	3	2	1	3	1	1		1	2	
Vol de métaux	1	10		2			4	5	2	1	5	
Vol sur les chantiers	6		1	2	2	1		2			2	1
Home-invasion							1					
Vol d'animaux	2					1			1		1	
Vol de cargaison				3		7					1	

Criminalité ICT

	2000	2013	2014	2015	2016	2017	2018	2019	2020	2021	2022	2023
Fraude de cartes de paiements		2	1	3					1	3	3	2
Phishing						1	3	1	6	3	1	1
Ransomware						1						
Shouldersurfing												1
Skimming		1								1	1	1

FC Autre

	2000	2013	2014	2015	2016	2017	2018	2019	2020	2021	2022	2023
Violence contre les métiers d'intérêt général								1	1		1	
Graffiti				1			1	1	2			
Dégradation de voiture	4	11	13	8	4	5	12	8	13	8	14	2



PH Violence intrafamiliale (VIF)

	2000	2013	2014	2015	2016	2017	2018	2019	2020	2021	2022	2023
VIF: physique, dans le couple	1	4	5	5	8	2	2	7	8	3	6	4
VIF: physique, envers des descendants		1							3	1	5	
VIF: physique, envers d'autres membres	2		1			1			2	1	2	
VIF: sexuelle, dans le couple						1						
VIF: sexuelle, envers des descendants											1	
VIF: psychique, dans le couple	3	2	9	2	6	6	3	1	1	4	11	1
VIF: psychique, envers des descendants						1						
VIF: économique, dans le couple					1						2	
VIF: économique, envers d'autres membres	4	1		1	2		1				1	

PH Drogues

	2000	2013	2014	2015	2016	2017	2018	2019	2020	2021	2022	2023
Production de drogues synthétiques		1										
Vente de drogues synthétiques										1		
Production de cannabis (culture)		1							1			

PH Trafic d'armes

	2000	2013	2014	2015	2016	2017	2018	2019	2020	2021	2022	2023
Commerce et production d'arme à feu et mun.								1				
Commerce et production d'arme non à feu									1			

PH Traite des êtres humains

	2000	2013	2014	2015	2016	2017	2018	2019	2020	2021	2022	2023
TEH - exploitation économique			1								1	



PH Violence dans l'espace public

	2000	2013	2014	2015	2016	2017	2018	2019	2020	2021	2022	2023
Violence physique (transport public)								1				
Violence physique (voie publique)	5	6	3	1	5	2	3	2	3	6	4	
Violence physique (endroit accessible au public)	2	2	2	4	2	1	1	1	1	1	2	2
Violence sexuelle (transport public)							1					
Violence sexuelle (voie publique)	2			1		1	1	1		2		
Violence sexuelle (autre endroit public)			1			1						
Violence sexuelle (endroit accessible au public)		1		4	1	1	1	3				
Violence psychique (transport public)		1	1									
Violence psychique (voie publique)	3	3	1	4	4	2	3	3	8	7	4	1
Violence psychique (autre endroit public)	1					1				2		
Violence psychique (endroit accessible au public)	2	1	1	2	1		1	1	2	1	3	
Vol à main armée (voie publique)									1	1		
Vol à main armée (endroit accessible au public)				1		1		3				
Vol avec violence sans arme (transport public)	1	1	1							1		
Vol avec violence sans arme (voie publique)	1			1								
Vol avec violence sans arme (endr. acces. au pub.)	1	1		1								

PH Autre

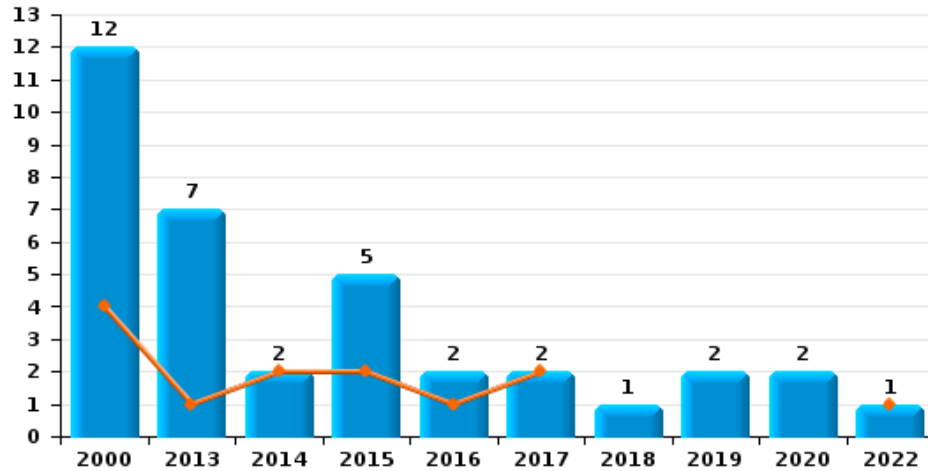
	2000	2013	2014	2015	2016	2017	2018	2019	2020	2021	2022	2023
Cyberharcèlement			2	2	4	2	3	2	2	1	1	
Fraude à l'identité	1	1	2	1	2	3	2	2	9	3	6	1



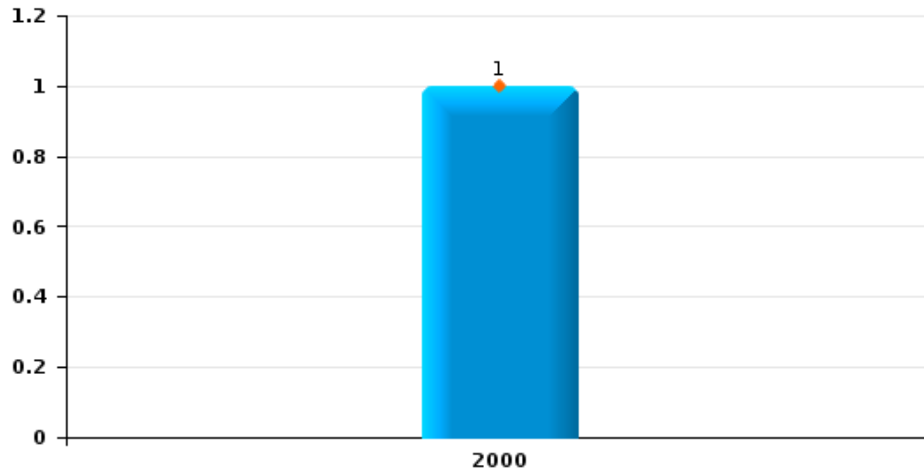
Boutersem

Année	■
Trimestre 1	■

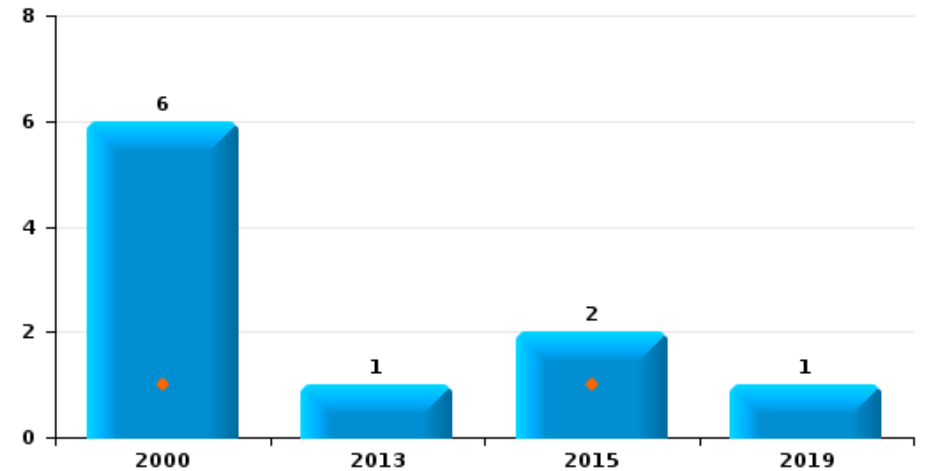
Vol de voiture



Carjacking

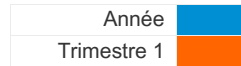


Vol dans les garages

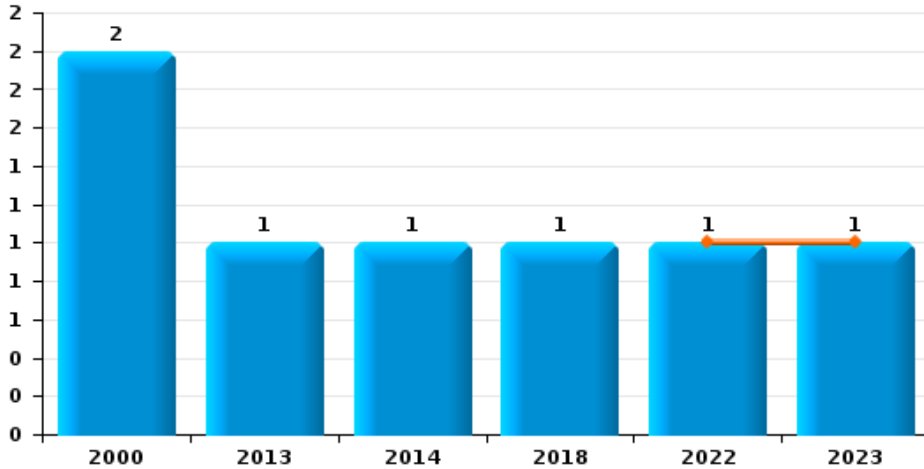




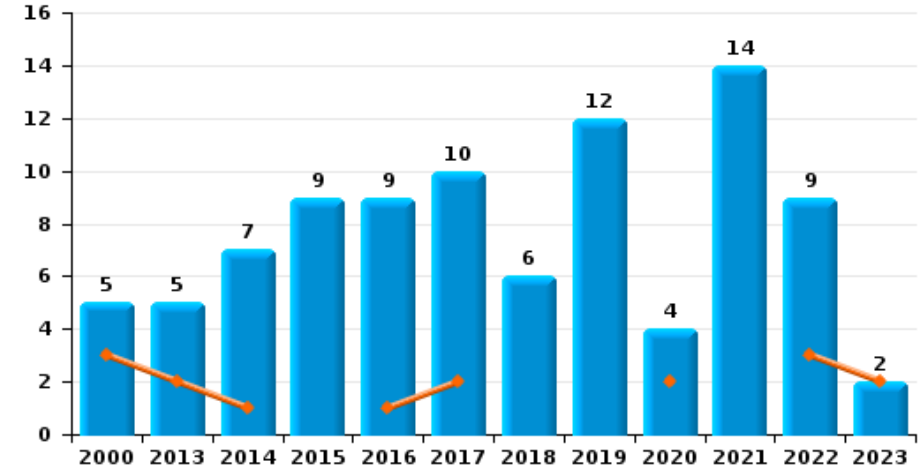
Boutersem



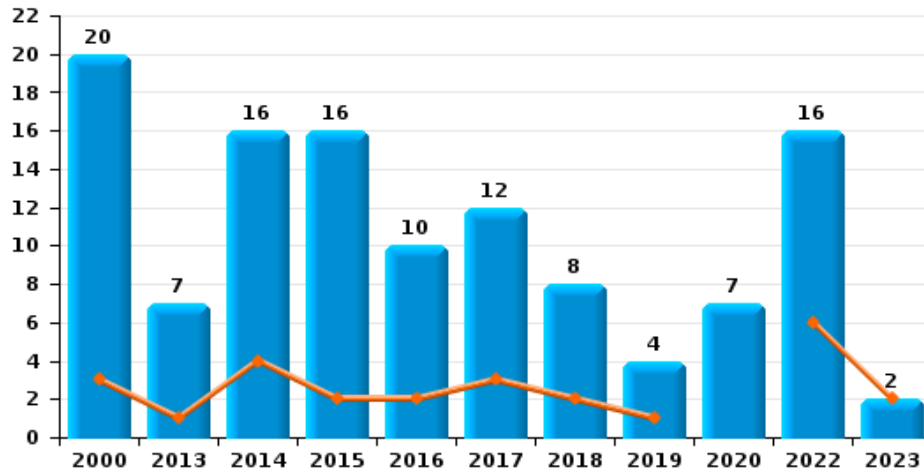
Vol de vélomoteur



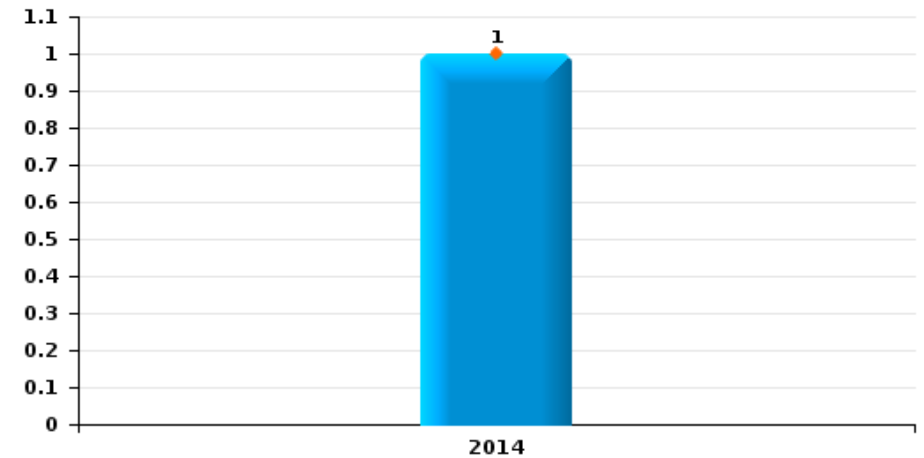
Vol de vélo



Vol dans ou sur un véhicule



Sacjacking dans une voiture

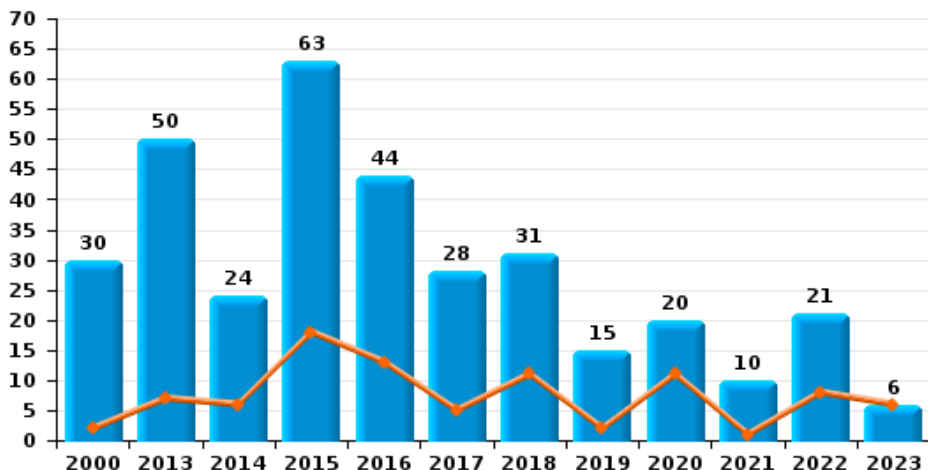




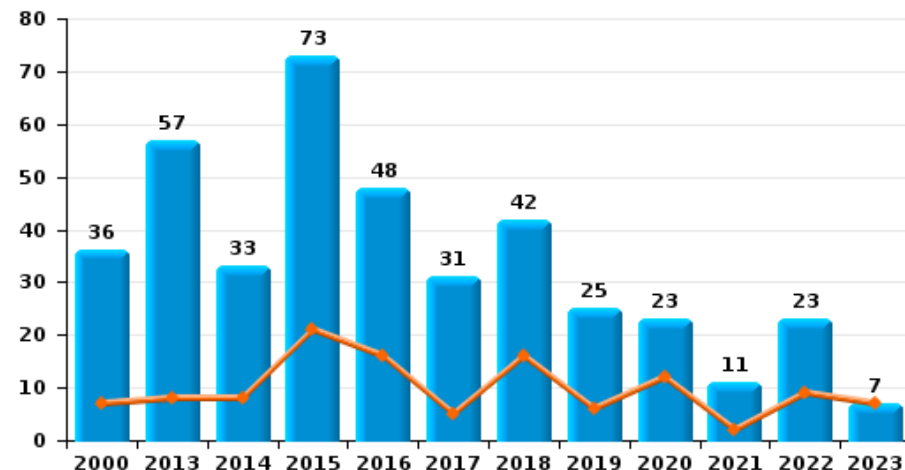
Boutersem



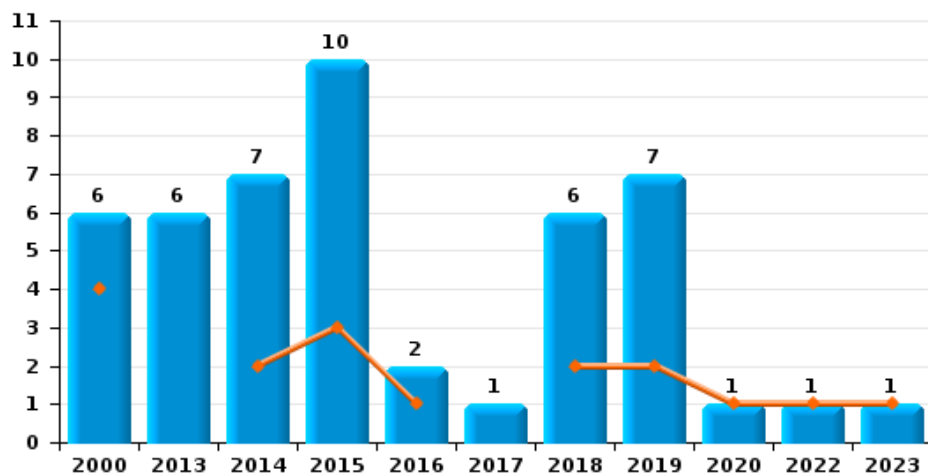
Cambriolage dans habitation



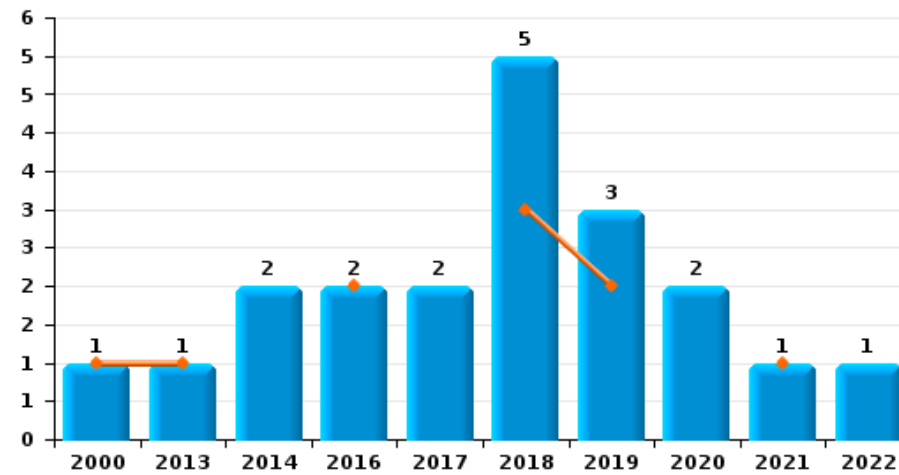
Cambriolage dans bâtiment (total)



Cambriolage ds entreprise ou commerce



Cambriolage ds service public ou bâtiment administratif

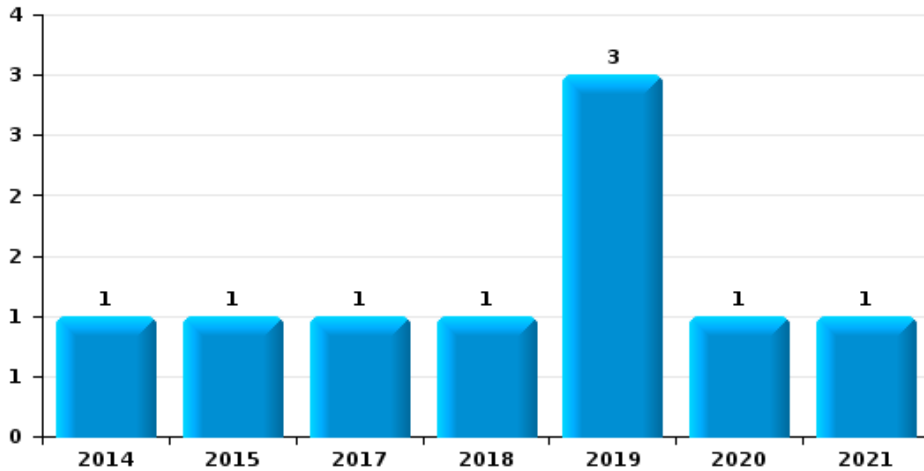




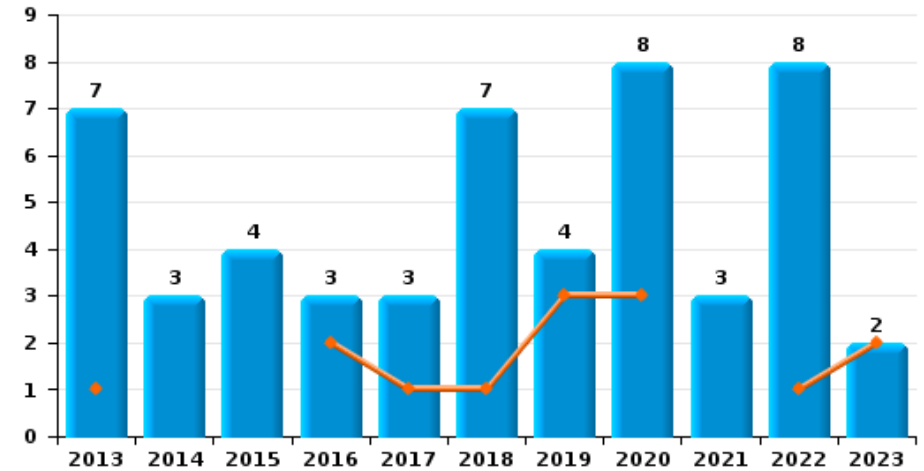
Boutersem

Année	■
Trimestre 1	■

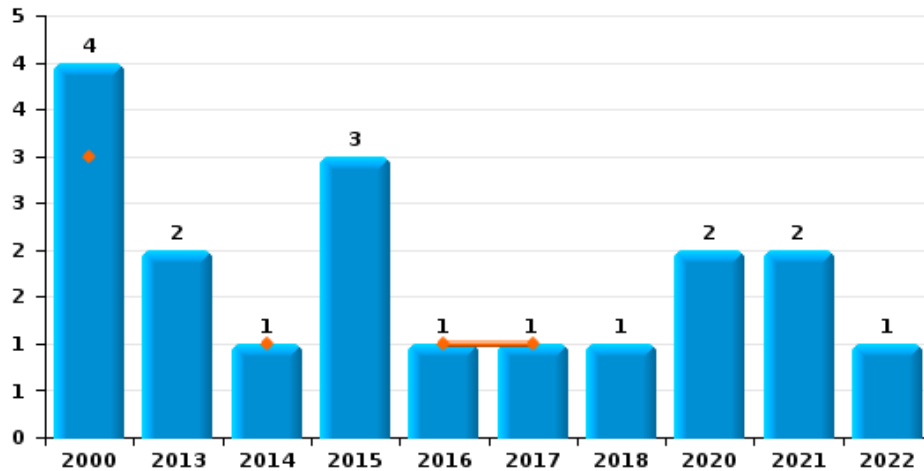
Vol à main armée



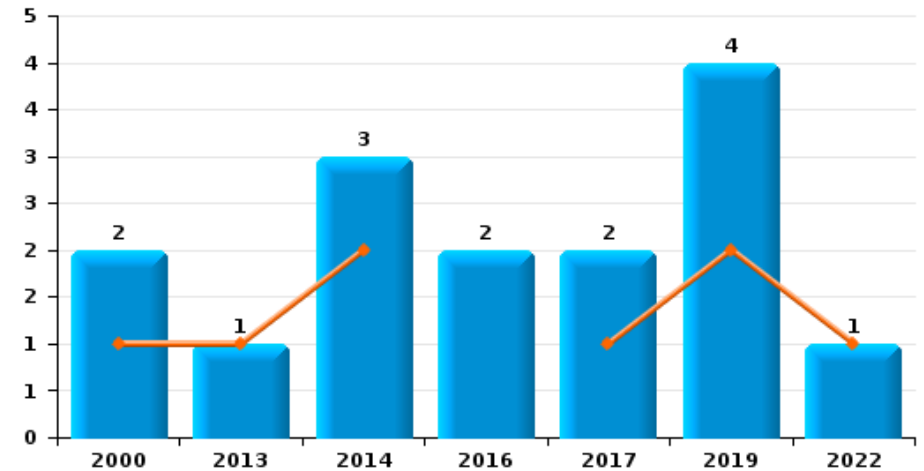
Vol à l'étalage



Vol avec violence sans arme



Vol à la tire

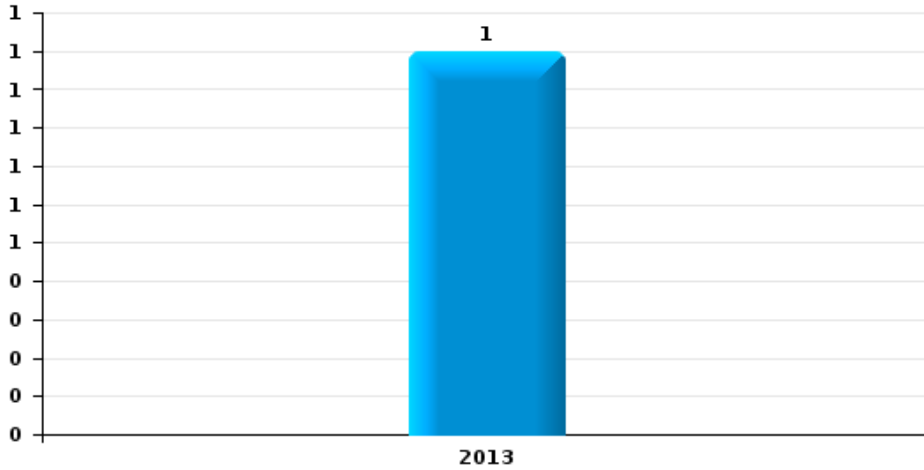




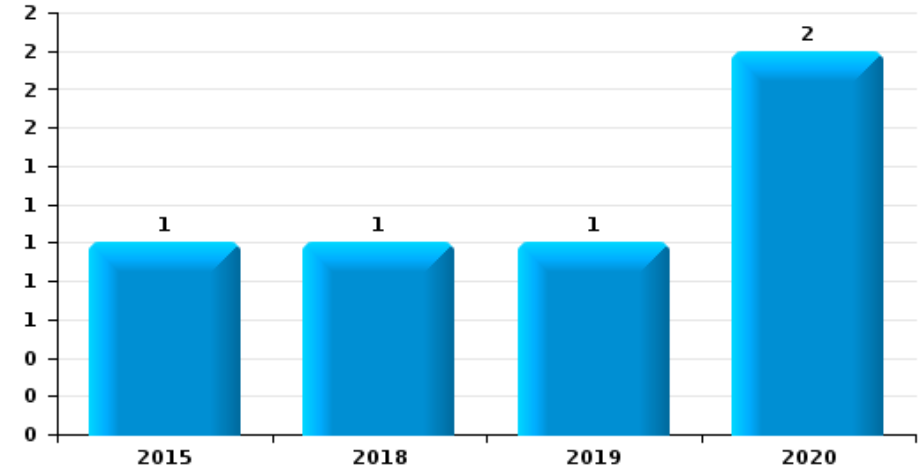
Boutersem

Année	■
Trimestre 1	■

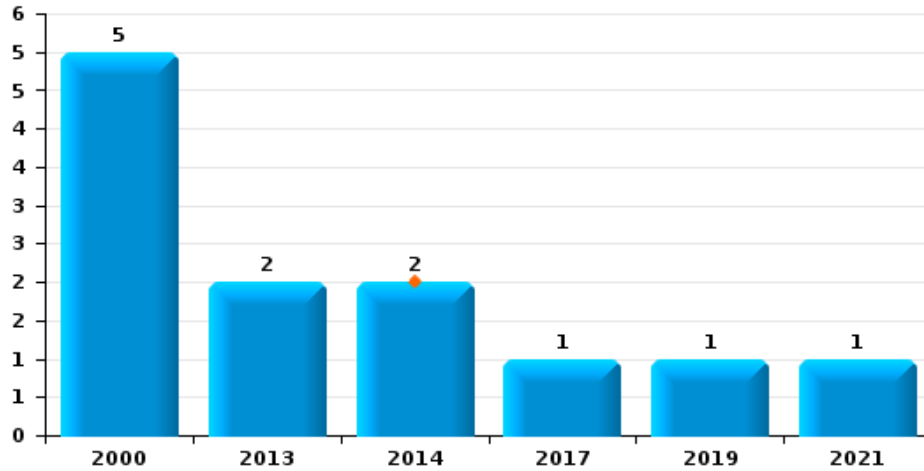
Arrachage de sac à main



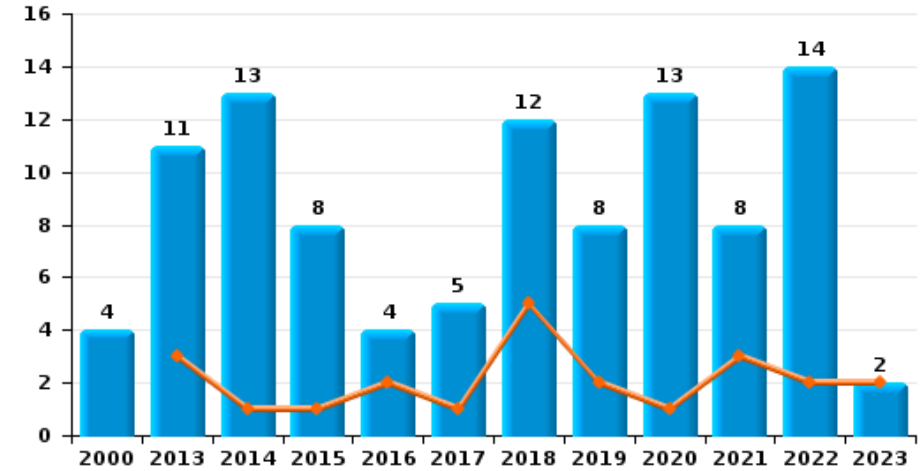
Graffiti



Vol à l'arraché



Dégradation de voiture





Boutersem

FC Vol moyen de transport

		2000	2013	2014	2015	2016	2017	2018	2019	2020	2021	2022	2023
Vol de voiture	Trim 1	4	1	2	2	1	2					1	
	Trim 2	3	5										
	Trim 3	4			3			1		1			
	Trim 4	1	1			1			2	1			
	Total	12	7	2	5	2	2	1	2	2	2	1	
Carjacking	Trim 1	1											
	Total	1											
Vol dans les garages	Trim 1	1			1								
	Trim 2	2	1										
	Trim 3	2			1								
	Trim 4	1							1				
	Total	6	1		2				1				
Vol de vélomoteur	Trim 1											1	1
	Trim 2		1										
	Trim 3	2		1				1					
	Total	2	1	1				1				1	1
Vol de vélo	Trim 1	3	2	1		1	2			2		3	2
	Trim 2	2	1	3	6	4			2	1	3	4	
	Trim 3		1	2	2	2	4	3	3		3	1	
	Trim 4		1	1	1	2	4	3	7	1	8	1	
	Total	5	5	7	9	9	10	6	12	4	14	9	2



FC Cambriolage

		2000	2013	2014	2015	2016	2017	2018	2019	2020	2021	2022	2023
Cambriolage dans habitation	Trim 1	2	7	6	18	13	5	11	2	11	1	8	6
	Trim 2	6	16	3	2	9	3	2	5	3	4	3	
	Trim 3	14	13	10	32	8	6	6	3	2	2	1	
	Trim 4	8	14	5	11	14	14	12	5	4	3	9	
Total		30	50	24	63	44	28	31	15	20	10	21	6
Cambriolage ds entreprise ou commerce	Trim 1	4		2	3	1		2	2	1		1	1
	Trim 2	1	4	2	3			2	1				
	Trim 3		2	1	2	1	1	2	2				
	Trim 4	1		2	2				2				
Total		6	6	7	10	2	1	6	7	1		1	1
Cambriolage ds service public ou bâtiment administ	Trim 1	1	1			2		3	2		1		
	Trim 2								1	1			
	Trim 3						1	2					
	Trim 4			2			1			1		1	
Total		1	1	2		2	2	5	3	2	1	1	
Vol au bélier	Trim 4			1									
Total				1									
Cambriolage dans bâtiment (total)	Trim 1	7	8	8	21	16	5	16	6	12	2	9	7
	Trim 2	6	20	5	5	9	3	4	7	4	4	3	
	Trim 3	14	15	11	34	9	8	10	5	2	2	1	
	Trim 4	9	14	9	13	14	15	12	7	5	3	10	
Total		36	57	33	73	48	31	42	25	23	11	23	7



FC Vol autre

		2000	2013	2014	2015	2016	2017	2018	2019	2020	2021	2022	2023
Vol à main armée	Trim 3			1	1		1	1					
	Trim 4								3	1	1		
	Total			1	1		1	1	3	1	1		
Vol avec violence sans arme	Trim 1	3		1		1	1						
	Trim 2	1			2							1	
	Trim 3		1		1					2	1		
	Trim 4		1					1			1		
Total	4		2	1	3	1	1	1		2	2	1	
Vol dans ou sur un véhicule	Trim 1	3	1	4	2	2	3	2	1			6	2
	Trim 2	7	2	2	8	3	4	1				2	
	Trim 3	8	2	7	2	4		3	2	3		5	
	Trim 4	2	2	3	4	1	5	2	1	4		3	
Total	20	7	16	16	10	12	8	4	7		16	2	
Sacjacking dans une voiture	Trim 1			1									
Total			1										
Vol d'armes et explosifs	Trim 1											1	
	Trim 2		1		1		1					1	
	Trim 3	1	1										
	Trim 4							1			1		
Total	1	2		1		1	1	1			1	2	
Arrachage de sac à main	Trim 4		1										
Total		1											
Vol à l'arraché	Trim 1			2									
	Trim 2	3											
	Trim 3	2							1				
	Trim 4		2				1				1		
Total	5	2	2			1		1		1			



FC Vol autre

		2000	2013	2014	2015	2016	2017	2018	2019	2020	2021	2022	2023
Vol à la tire	Trim 1	1	1	2			1		2			1	
	Trim 2						1						
	Trim 3			1		2			1				
	Trim 4	1							1				
	Total	2	1	3		2	2		4			1	
Vol à l'étalage	Trim 1		1			2	1	1	3	3		1	2
	Trim 2		3	1	3	1	1	1	1	2		1	
	Trim 3		2	1	1		1	2		2	1	2	
	Trim 4		1	1				3		1	2	4	
	Total		7	3	4	3	3	7	4	8	3	8	2
Vol par ruse	Trim 1			2		1						1	
	Trim 2			1	1								
	Trim 3				1		1	1			1		
	Trim 4		2				2		1			1	
	Total		2	3	2	1	3	1	1		1	2	
Vol de métaux	Trim 1	1	3						1	1	1	3	
	Trim 2		5		2								
	Trim 3		2					2	4	1		2	
	Trim 4							2					
	Total	1	10		2			4	5	2	1	5	
Vol sur les chantiers	Trim 1	1			1	2	1		1			1	1
	Trim 2								1				
	Trim 3	4											
	Trim 4	1		1	1							1	
	Total	6		1	2	2	1		2			2	1
Home-invasion	Trim 3							1					
	Total							1					



FC Vol autre

		2000	2013	2014	2015	2016	2017	2018	2019	2020	2021	2022	2023
Vol d'animaux	Trim 1	1					1					1	
	Trim 2									1			
	Trim 3	1											
	Total	2					1			1		1	
Vol de cargaison	Trim 1						2						
	Trim 2						2						
	Trim 3						1					1	
	Trim 4				1		2						
	Total				3		7					1	



Criminalité ICT

		2000	2013	2014	2015	2016	2017	2018	2019	2020	2021	2022	2023
Fraude de cartes de paiements	Trim 1		1		3						1		2
	Trim 2									1			
	Trim 4		1	1							2	3	
	Total		2	1	3					1	3	3	2
Phishing	Trim 1						1	1					1
	Trim 2							2		1	1	1	
	Trim 3									5			
	Trim 4								1		2		
Total						1	3	1	6	3	1	1	
Ransomware	Trim 4						1						
Total						1							
Shouldersurfing	Trim 1												1
Total													1
Skimming	Trim 1												1
	Trim 4		1								1	1	
Total		1									1	1	1



FC Autre

		2000	2013	2014	2015	2016	2017	2018	2019	2020	2021	2022	2023
Violence contre les métiers d'intérêt général	Trim 1								1	1			
	Trim 4											1	
	Total								1	1		1	
Graffiti	Trim 2								1				
	Trim 3			1				1		2			
	Total			1				1	1	2			
Dégradation de voiture	Trim 1		3	1	1	2	1	5	2	1	3	2	2
	Trim 2	2	4	4	2	1	2	6	4	3	2	2	
	Trim 3		1	6	2	1			1	7		8	
	Trim 4	2	3	2	3		2	1	1	2	3	2	
	Total	4	11	13	8	4	5	12	8	13	8	14	2



PH Violence intrafamiliale (VIF)

		2000	2013	2014	2015	2016	2017	2018	2019	2020	2021	2022	2023
VIF: physique, dans le couple	Trim 1	1			1	2		1		2	3	2	4
	Trim 2				4	1	1		3	4		1	
	Trim 3		2	1		3		1	3	2		1	
	Trim 4		2	4		2	1		1			2	
	Total	1	4	5	5	8	2	2	7	8	3	6	4
VIF: physique, envers des descendants	Trim 1		1							1		1	
	Trim 2									2			
	Trim 3											1	
	Trim 4										1	3	
	Total		1							3	1	5	
VIF: physique, envers d'autres membres	Trim 2	1											
	Trim 3			1						1			
	Trim 4	1					1			1	1	2	
	Total	2		1			1			2	1	2	
VIF: sexuelle, dans le couple	Trim 3					1							
Total					1								
VIF: sexuelle, envers des descendants	Trim 4											1	
Total												1	
VIF: psychique, dans le couple	Trim 1	2		2	1	1	1	1				3	1
	Trim 2			2	1	1	3			1	1	4	
	Trim 3		1	4		2	2	1	1		2	2	
	Trim 4	1	1	1		2		1			1	2	
	Total	3	2	9	2	6	6	3	1	1	4	11	1
VIF: psychique, envers des descendants	Trim 3					1							
Total					1								



PH Violence intrafamiliale (VIF)

		2000	2013	2014	2015	2016	2017	2018	2019	2020	2021	2022	2023
VIF: économique, dans le couple	Trim 1											1	
	Trim 3				1								
	Trim 4											1	
	Total				1							2	
VIF: économique, envers d'autres membres	Trim 1	1			1	1		1					
	Trim 3	3	1			1						1	
	Total	4	1		1	2		1				1	



PH Drogues

		2000	2013	2014	2015	2016	2017	2018	2019	2020	2021	2022	2023
Production de drogues synthétiques	Trim 1		1										
	Total		1										
Vente de drogues synthétiques	Trim 1										1		
	Total										1		
Production de cannabis (culture)	Trim 1		1										
	Trim 3									1			
	Total		1							1			



PH Trafic d'armes

		2000	2013	2014	2015	2016	2017	2018	2019	2020	2021	2022	2023
Commerce et production d'arme à feu et mun.	Trim 1								1				
	Total								1				
Commerce et production d'arme non à feu	Trim 3									1			
	Total									1			



PH Traite des êtres humains

		2000	2013	2014	2015	2016	2017	2018	2019	2020	2021	2022	2023
TEH - exploitation économique	Trim 2											1	
	Trim 4			1									
Total				1								1	



PH Violence dans l'espace public

		2000	2013	2014	2015	2016	2017	2018	2019	2020	2021	2022	2023
Violence physique (transport public)	Trim 1								1				
	Total								1				
Violence physique (voie publique)	Trim 1	1	1					1	1	1		3	
	Trim 2	1	2	1		2		1	1		4		
	Trim 3	3	2	2		2	1			2	2		
	Trim 4		1			1	1	1				1	
Total	5	6	3	1	5	2	3	2	3	6	4		
Violence physique (endroit accessible au public)	Trim 1			1	2			1		1			2
	Trim 2	1				1	1		1				
	Trim 3		1	1		1					1	1	
	Trim 4	1	1		2							1	
Total	2	2	2	4	2	1	1	1	1	1	1	2	2
Violence sexuelle (transport public)	Trim 3							1					
Total								1					
Violence sexuelle (voie publique)	Trim 2								1		1		
	Trim 3							1			1		
	Trim 4	2			1		1						
Total	2			1		1	1	1		2			
Violence sexuelle (autre endroit public)	Trim 3			1			1						
Total			1			1							
Violence sexuelle (endroit accessible au public)	Trim 1								1				
	Trim 2		1		1				1				
	Trim 3				2	1		1					
	Trim 4				1		1		1				
Total		1		4	1	1	1	3					
Violence psychique (transport public)	Trim 3		1	1									
Total		1	1										



PH Violence dans l'espace public

		2000	2013	2014	2015	2016	2017	2018	2019	2020	2021	2022	2023
Violence psychique (voie publique)	Trim 1	1						1	1	1	1	2	1
	Trim 2		2		1	1	1	1		2	3	1	
	Trim 3	1	1	1	1	1	1	1		4	1		
	Trim 4	1			2	2			2	1	2	1	
	Total	3	3	1	4	4	2	3	3	8	7	4	1
Violence psychique (autre endroit public)	Trim 1					1							
	Trim 2	1											
	Trim 3										2		
	Total	1					1				2		
Violence psychique (endroit accessible au public)	Trim 1	1			1			1		1		1	
	Trim 2			1					1			1	
	Trim 3	1				1				1			
	Trim 4		1		1						1	1	
	Total	2	1	1	2	1		1	1	2	1	3	
Vol à main armée (voie publique)	Trim 4									1	1		
	Total									1	1		
Vol à main armée (endroit accessible au public)	Trim 3			1		1							
	Trim 4								3				
	Total			1		1			3				
Vol avec violence sans arme (transport public)	Trim 1	1		1									
	Trim 4		1								1		
	Total	1	1								1		
Vol avec violence sans arme (voie publique)	Trim 1	1											
	Trim 2			1									
	Total	1		1									



PH Violence dans l'espace public

		2000	2013	2014	2015	2016	2017	2018	2019	2020	2021	2022	2023
Vol avec violence sans arme (endr. acces. au pub.)	Trim 2	1			1								
	Trim 3		1										
Total		1	1		1								



PH Autre

		2000	2013	2014	2015	2016	2017	2018	2019	2020	2021	2022	2023
Cyberharcèlement	Trim 1			1				1	1				
	Trim 2				1	1			1		1		
	Trim 3			1	1	1	1	2				1	
	Trim 4					2	1			2			
	Total			2	2	4	2	3	2	2	1	1	
Fraude à l'identité	Trim 1				1			1	1	1	1		1
	Trim 2			1			1	1		1	1	2	
	Trim 3	1					1		1	6		1	
	Trim 4		1	1		2	1			1	1	3	
	Total	1	1	2	1	2	3	2	2	9	3	6	1



Boutersem

2022

FC Vol moyen de transport

	Fév	Avr	Mai	Juil	Nov	Total
Vol de voiture	1					1
Vol de vélomoteur	1					1
Vol de vélo	3	3	1	1	1	9

FC Cambriolage

	Jan	Fév	Mar	Avr	Mai	Août	Nov	Déc	Total
Cambriolage dans habitation	4	2	2	2	1	1	4	5	21
Cambriolage ds entreprise ou commerce	1								1
Cambriolage ds service public ou bâtiment administ							1		1
Cambriolage dans bâtiment (total)	5	2	2	2	1	1	5	5	23

FC Vol autre

	Jan	Fév	Mar	Avr	Mai	Juin	Juil	Août	Sep	Oct	Nov	Déc	Total
Vol avec violence sans arme					1								1
Vol dans ou sur un véhicule	6				1	1	3	1	1	1		2	16
Vol d'armes et explosifs	1			1									2
Vol à la tire	1												1
Vol à l'étalage		1				1	1	1			3	1	8
Vol par ruse			1									1	2
Vol de métaux	1		2				1		1				5
Vol sur les chantiers			1									1	2
Vol d'animaux		1											1
Vol de cargaison							1						1



Criminalité ICT

	Avr	Nov	Déc	Total
Fraude de cartes de paiements		2	1	3
Phishing	1			1
Skimming			1	1

FC Autre

	Jan	Fév	Avr	Juin	Juil	Août	Oct	Nov	Total
Violence contre les métiers d'intérêt général							1		1
Dégradation de voiture	1	1	1	1	5	3	1	1	14

PH Violence intrafamiliale (VIF)

	Jan	Fév	Mar	Avr	Mai	Juin	Juil	Août	Sep	Oct	Nov	Déc	Total
VIF: physique, dans le couple	1		1		1			1			1	1	6
VIF: physique, envers des descendants	1							1			1	2	5
VIF: physique, envers d'autres membres											1	1	2
VIF: sexuelle, envers des descendants											1		1
VIF: psychique, dans le couple			3	2	1	1		1	1	1	1		11
VIF: économique, dans le couple		1								1			2
VIF: économique, envers d'autres membres							1						1

PH Traite des êtres humains

	Mai	Total
TEH - exploitation économique	1	1



PH Violence dans l'espace public

	Jan	Mar	Avr	Sep	Oct	Nov	Déc	Total
Violence physique (voie publique)	1	2			1			4
Violence physique (endroit accessible au public)				1			1	2
Violence psychique (voie publique)	1	1	1		1			4
Violence psychique (endroit accessible au public)		1	1			1		3

PH Autre

	Avr	Juin	Juil	Sep	Oct	Nov	Déc	Total
Cyberharcèlement			1					1
Fraude à l'identité	1	1		1	1	1	1	6



2023

FC Vol moyen de transport

	Mar	Total
Vol de vélomoteur	1	1
Vol de vélo	2	2

FC Cambriolage

	Jan	Fév	Mar	Total
Cambriolage dans habitation	2		4	6
Cambriolage ds entreprise ou commerce		1		1
Cambriolage dans bâtiment (total)	2	1	4	7

FC Vol autre

	Jan	Fév	Mar	Total
Vol dans ou sur un véhicule			2	2
Vol à l'étalage	1	1		2
Vol sur les chantiers	1			1

Criminalité ICT

	Jan	Mar	Total
Fraude de cartes de paiements	1	1	2
Phishing	1		1
Shouldersurfing		1	1
Skimming	1		1

FC Autre

	Mar	Total
Dégradation de voiture	2	2



PH Violence intrafamiliale (VIF)

	Jan	Fév	Mar	Total
VIF: physique, dans le couple	1	2	1	4
VIF: psychique, dans le couple	1			1

PH Violence dans l'espace public

	Fév	Mar	Total
Violence physique (endroit accessible au public)	1	1	2
Violence psychique (voie publique)		1	1

PH Autre

	Jan	Total
Fraude à l'identité	1	1

STATISTIQUES POLICIERES DE CRIMINALITE

LIEU DE PERPETRATION: COMMUNE

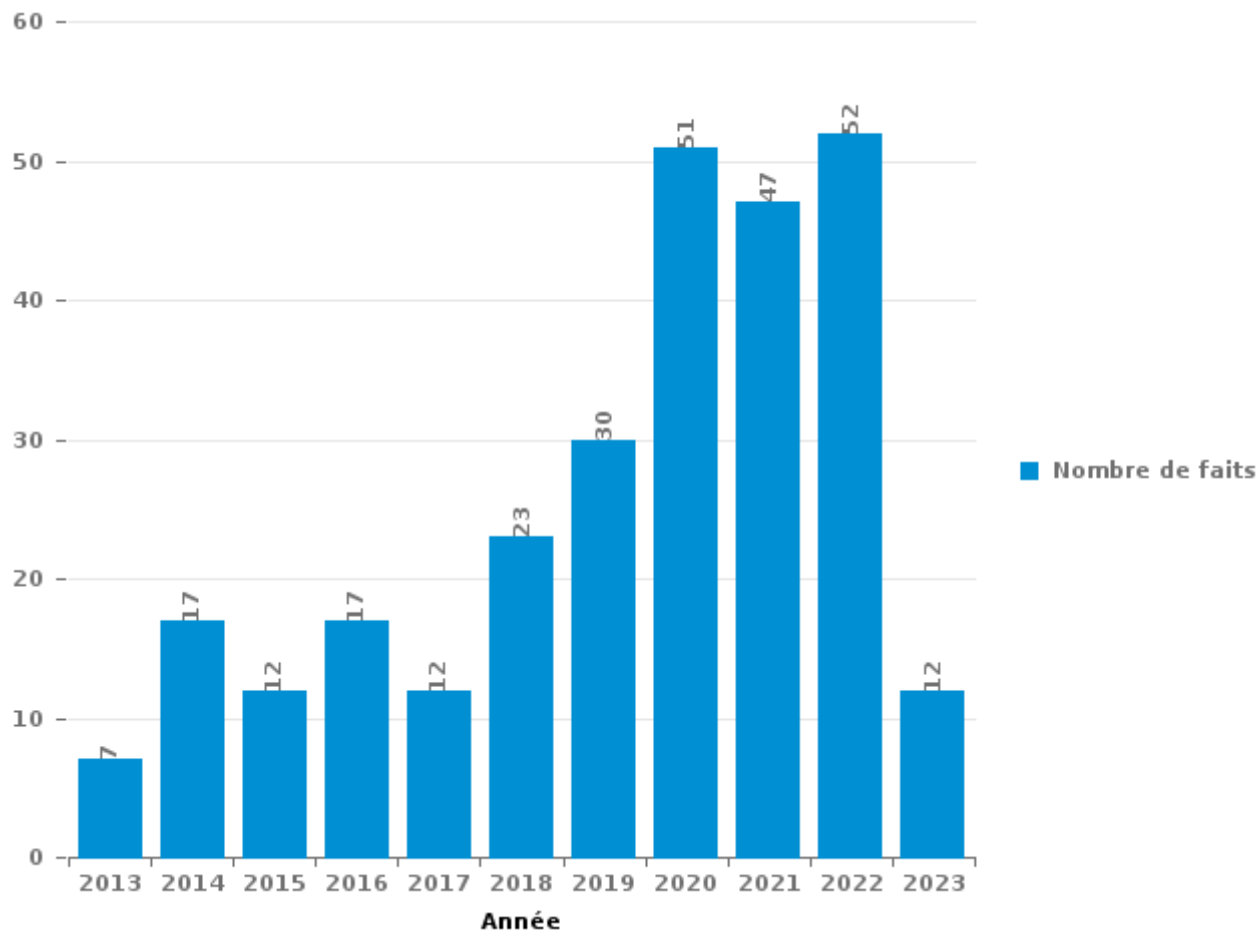
Boutersem

PARTIE III : ICT



Boutersem

Nombre total de délits avec un élément ICT/online, depuis 2013





Criminalité ICT/online au sens strict

Infractions (exhaustif)

	2013	2014	2015	2016	2017	2018	2019	2020	2021	2022	2023
Criminalité informatique: Faux en informatique:						2	1	1		1	
Criminalité informatique: Fraude informatique:	1	4	4	2	5	8	11	11	22	20	4
Criminalité informatique: Hacking:			1	3	2	2	3	1	1	2	1
Criminalité informatique: Sabotage:					1						
Total:	1	4	5	5	8	12	15	13	23	23	5

Figures criminelles (à considérer spécifiquement – ne pas additionner avec d'autres éléments – risque de double comptage!)

	2013	2014	2015	2017	2018	2019	2020	2021	2022	2023
Fraude de cartes de paiements	2	1	3				1	3	3	2
Phishing				1	3	1	6	3	1	1
Ransomware				1						
Shouldersurfing										1
Skimming	1							1	1	1



Criminalité ICT/online au sens large

Infractions (uniquement si code-fait existe)

	2013	2014	2015	2016	2017	2018	2019	2020	2021	2022	2023
Armes et explosifs: Autre: Vente par correspondance/internet d'arme à feu							1				
Fraude: Escroquerie: Fraude par internet	4	11	4	7	4	11	14	37	21	26	7
Infr. contre autres valeurs morales et sentiments: Cyberlokkig (leurre de mineur par ICT):			1								
Infr. contre les moeurs: Pornographie infantine: Accès pornographie infantine via technologie						1			1		
Infr. contre les moeurs: Voyeurisme: Diffusion enregistrement nudité ou intimité						1			1		
Total:	4	11	5	7	4	13	15	37	23	26	7

Figures criminelles (à considérer spécifiquement – ne pas additionner avec d'autres éléments – risque de double comptage!)

	2014	2015	2016	2017	2018	2019	2020	2021	2022
Cyberharcèlement	2	2	4	2	3	2	2	1	1

STATISTIQUES POLICIERES DE CRIMINALITE

LIEU DE PERPETRATION: COMMUNE

Boutersem

PARTIE IV : DESTINATION LIEU



Boutersem

Vol et extorsion

	2000	2013	2014	2015	2016	2017	2018	2019	2020	2021	2022	2023
Habitation: maison	33	53	24	62	40	31	34	20	19	19	24	6
Voie publique	19	6	12	13	9	11	3	4	13	4	9	1
Magasin	4	10	8	10	5	6	11	9	9	2	9	2
Habitation: non précisée	4	12	2	17	13	6	3	2	4		2	
Habitation: allée	7	8	9	7	5	3	4	3	5		9	1
Habitation: dépendances	3	5	2	1	6	16	7		4	3	3	
Station de bus / métro et gare de chemin de fer	5	1	3	6	4	1	2	2	2	12	4	2
Inconnue	10	4	1	3		3	3	8	2	4	1	
Parking	1	6	4	5	3	5	5	2	1	1	4	
Terrain	3	7	1	3	4	1	4	5	3	1	2	
Entreprise	7	1	3	1	2	2		1	1	2	1	1
Horeca	6	1	1	4	1	4	1	1				
Chantier	5		1	2	2	1		2			2	1
Service public			1	1	2	1	3	5	1	1	1	
Culture et loisirs	3	1	1	1	3	2	1	1	1		1	
Autre	1	2	1	2			3		1		1	
Habitation: autre	3		1	2	1	1			1		1	1
Institution d'enseignement	1		3		1					1	2	
Emplacement de vélo		1				1		5				
Infrastructure sportive			3					2		1	1	
Habitation: appartement	1	1			1	3						
Médecin / dentiste / pharmacien		2			1			2		1		
Moyen de transport: voiture	3	2					1					
Station essence		3	1					1	1			
Arrêt de bus / tram		1		1		1	1	1				
Banque / institution financière		3				1		1				
Bâtiment administratif	2		1		1	1						
Habitation: garage		1			1	1	1		1			
Cimetière			2					2				
Maison de repos					1		2			1		
Moyen de transport: autobus / autocar			1		3							
Service	2		1			1						
Stade	2			2								
Edifice religieux / lieu du culte		1						1	1			
Moyen de transport: camion				1			1	1				
Aéroport			1	1								
Installation militaire	1											
Moyen de transport: train / tram / métro										1		
Total	126	132	88	145	109	103	90	81	70	54	77	15

FPF/DGR/DRI/BIPOL - Statistiques policières de criminalité (date de clôture: 22/09/2023)
 Les données pour les années 2001 jusqu'à 2012 ne sont plus publiées mais restent disponibles sur demande auprès du service BIPOL.
 Les données pour 2023 ne concernent que le 1er trimestre.



Boutersem

Dégradation de la propriété

	2000	2013	2014	2015	2016	2017	2018	2019	2020	2021	2022	2023
Voie publique	18	6	8	5	3	5	7	5	11	9	14	2
Habitation: résidence principale	5	3	7	2	1	2	7	5	8	3	4	2
Habitation: allée	5	3	3			4	2	2	1	2	4	
Parking		3	2	3	2	3	7		1	1	3	1
Terrain	4	1	2	1	5		2	2	3	3		
Habitation: jardin	3	1	2	1	3	3	1	2			3	
Inconnue	1		1	1	2	1	1		2	2	1	
Entreprise	6		2						1	1		
Autre	1	1		1		3		1	1	1		
Institution d'enseignement		1			2		1		2	1		1
Habitation: non précisée			1	1	1		1		2		1	
Culture et loisirs	1			1	1		1		1	1		
Habitation: dépendances	3					1	1	1				
Arrêt de bus / tram		4										
Infrastructure sportive			2		1	1						
Station de bus / métro et gare de chemin de fer	1	1			1					1		
Chantier	1							1		1		
Horeca				1		1			1			
Banque / institution financière			1								1	
Bâtiment administratif				1					1			
Magasin			2									
Moyen de transport: voiture							1				1	
Stade								1		1		
Habitation: garage											1	
Service public							1					
Total	49	24	33	18	22	24	33	20	35	27	33	6

FPF/DGR/DRI/BIPOL - Statistiques policières de criminalité (date de clôture: 22/09/2023)

Les données pour les années 2001 jusqu'à 2012 ne sont plus publiées mais restent disponibles sur demande auprès du service BIPOL.

Les données pour 2023 ne concernent que le 1er trimestre.



Boutersem

Infractions contre l'intégrité physique

	2000	2013	2014	2015	2016	2017	2018	2019	2020	2021	2022	2023
Habitation	2	5	6	4	9	5	2	6	13	4	13	3
Voie publique	5	7	7	1	4	2	5	4	3	6	2	
Terrain		2						3	2			
Habitation: allée	1			1		2						
Parking			1							1	1	1
Culture et loisirs		1	1	1								
Habitation: jardin							1	2				
Horeca		1			1			1				
Inconnue			1				1			1		
Infrastructure sportive	1			1							1	
Institution d'enseignement		1						1				
Stade	1								1			
Station essence				1								1
Edifice religieux / lieu du culte											1	
Entreprise				1								
Magasin					1							
Moyen de transport: autre												1
Service public								1				
Station de bus / métro et gare de chemin de fer								1				
Total	10	17	16	10	15	9	9	19	19	12	18	6

FPF/DGR/DRI/BIPOL - Statistiques policières de criminalité (date de clôture: 22/09/2023)
 Les données pour les années 2001 jusqu'à 2012 ne sont plus publiées mais restent disponibles sur demande auprès du service BIPOL.
 Les données pour 2023 ne concernent que le 1er trimestre.

STATISTIQUES POLICIERES DE CRIMINALITE

LIEU DE PERPETRATION: COMMUNE

Boutersem

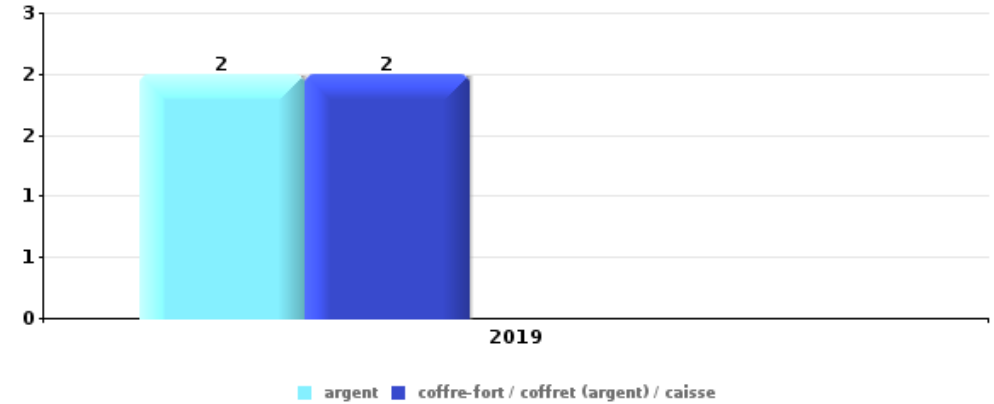
PARTIE V : OBJETS ET MOYENS DE TRANSPORT



Boutersem

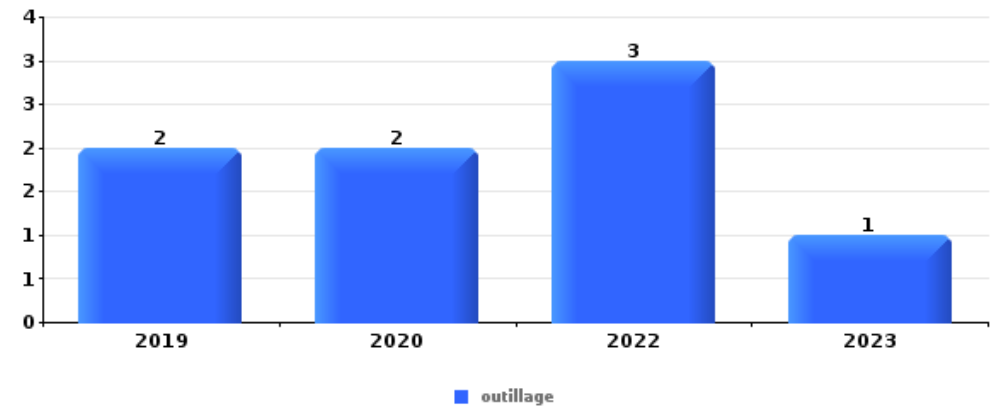
Vol à main armée

Top 5 Objets volés (sbd nombre de faits)		2018	2019	2020	2021	2022	2023
1	argent		2				
1	coffre-fort / coffret (argent) / caisse		2				
3	carte d'identité / passeport		1				
3	GSM et accessoires		1				
3	multimédia		1				
3	permis de conduire		1				
3	portefeuille		1				
3	tabac		1				
3	vêtement			1			



Vol dans ou sur un véhicule

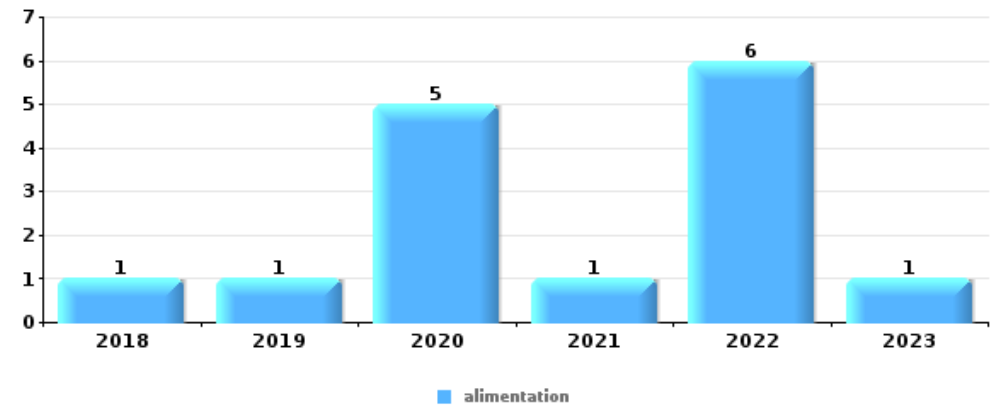
Top 5 Objets volés (sbd nombre de faits)		2018	2019	2020	2021	2022	2023
1	outillage		2	2		3	1
2	plaque d'immatriculation	3	1	1		1	
3	document véhicule	1				1	
3	métaux					2	
3	pièce de moyen de transport	2					
3	vêtement	1				1	





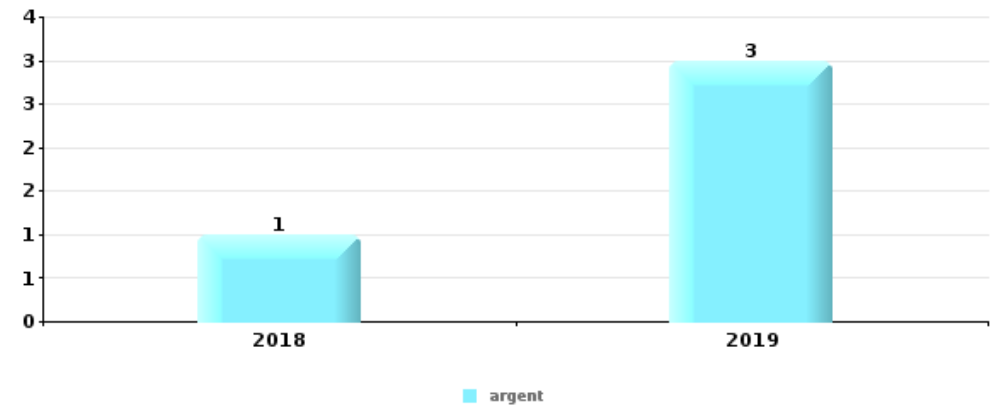
Vol à l'étalage

Top 5 Objets volés (sbd nombre de faits)		2018	2019	2020	2021	2022	2023
1	alimentation	1	1	5	1	6	1
2	tabac	3	1	1		3	
3	parfum / produit de beauté	1	1	3	1		
4	bijouterie / montre						1
4	ordinateur et accessoires					1	
4	vêtement			1			



Cambrilage ds entreprise ou commerce

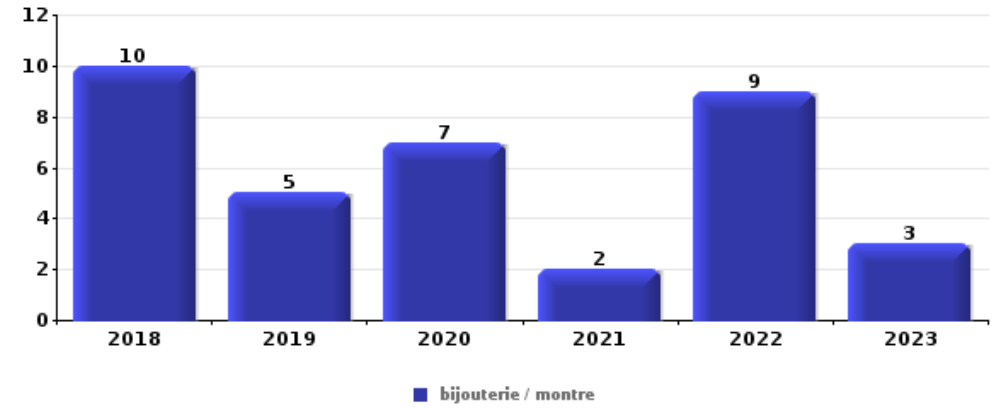
Top 5 Objets volés (sbd nombre de faits)		2018	2019	2020	2021	2022	2023
1	argent	1	3				
2	carte d'identité / passeport		2				
2	matériaux de construction / de chantier		1				1
2	outillage	2					
2	permis de conduire		2				
2	portefeuille		2				





Cambrassage dans habitation

Top 5 Objets volés (sbd nombre de faits)		2018	2019	2020	2021	2022	2023
1	bijouterie / montre	10	5	7	2	9	3
2	argent	9	5	2	3	5	1
3	multimédia	2	2	1	1	3	
4	ordinateur et accessoires	1	3		1	3	
5	GSM et accessoires	4	1		1	1	
5	valise / sac	2			2	2	1



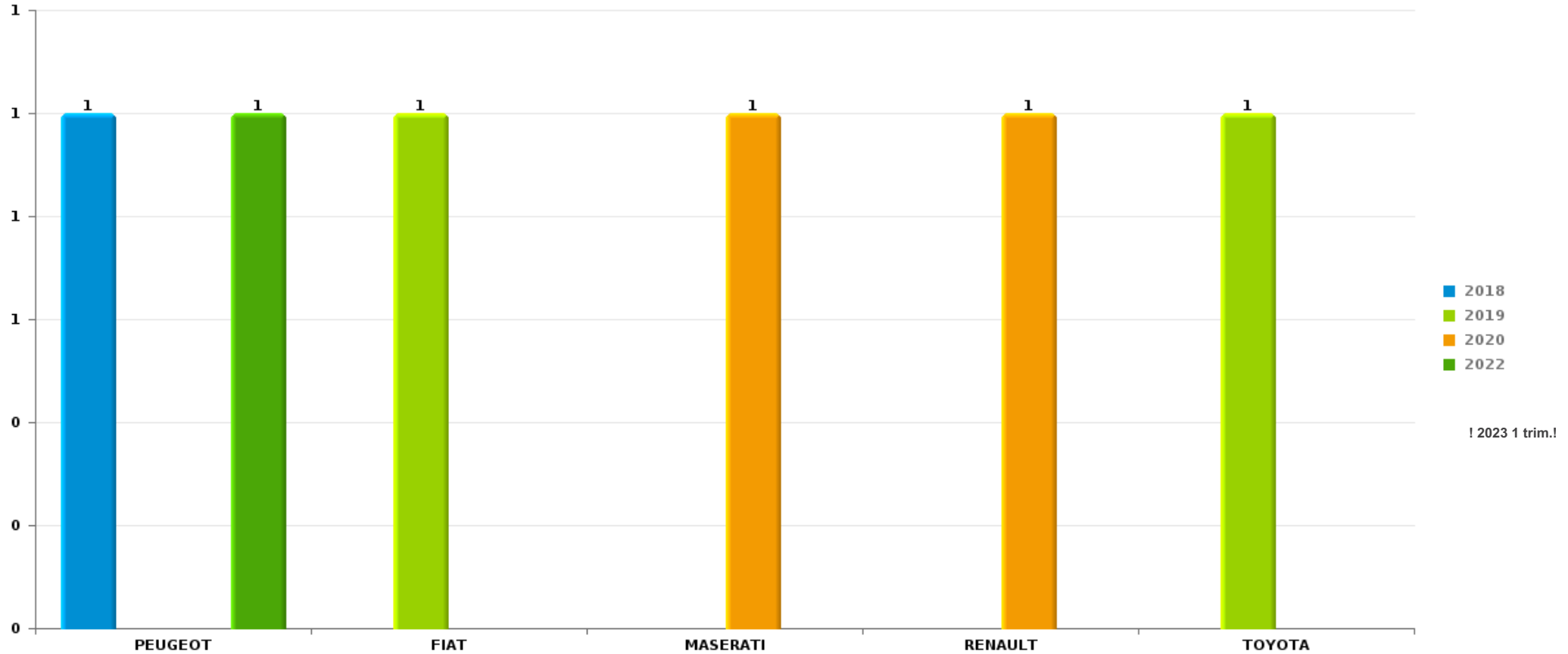
Remarque: en ce qui concerne les objets, aucun total n'est reproduit étant donné que plusieurs objets peuvent avoir été volés lors d'un même fait.



Boutersem

Vol de voiture

Nombre de voitures volées par marque (Top 5)



STATISTIQUES POLICIERES DE CRIMINALITE

LIEU DE PERPETRATION: COMMUNE

Boutersem

PARTIE VI : SUSPECTS



Partie 1: Niveau FAITS (comptage du nombre de faits pour lesquels un certain type de suspect est impliqué)

1.1. Nombre d'infractions selon le sexe des suspects identifiés (par catégorie principale)

Étant donné que, tant un suspect identifié masculin qu'un suspect identifié féminin peuvent être impliqués lors d'un même fait, il est possible que la somme des colonnes «Hommes» et «Femmes» soit supérieure à la valeur de la colonne «Total...» (voir également la note méthodologique)

Boutersem

2023

Catégorie principale / Sexe	Nombre total de faits avec au moins 1 suspect	Hommes	%
Drogues	6	6	100,0%
Infr. contre l'intégrité physique	2	2	100,0%
Fraude	1	1	100,0%
Législation économique	1	1	100,0%
Registre de population	1	1	100,0%
Santé publique	1	1	100,0%
Total	12	12	100,0%



1.2. Nombre d'infractions selon le sexe des suspects identifiés (par figure criminelle)

Étant donné que, tant un suspect identifié masculin qu'un suspect identifié féminin peuvent être impliqués lors d'un même fait, il est possible que la somme des colonnes «Hommes» et «Femmes» soit supérieure à la valeur de la colonne «Total...» (voir également la note méthodologique)

Boutersem

2023

PH Violence intrafamiliale (VIF)

Figure criminelle / Sexe	Nombre total de faits avec au moins 1 suspect identifié	Hommes	%
VIF: physique, dans le couple	1	1	100,0%
Total	PA	PA	PA

PH Violence dans l'espace public

Figure criminelle / Sexe	Nombre total de faits avec au moins 1 suspect identifié	Hommes	%
Violence physique (endroit accessible au public)	1	1	100,0%
Total	PA	PA	PA



1.3. Nombre d'infractions selon l'âge des suspects identifiés (par catégorie principale)

Étant donné que, tant un suspect identifié mineur qu'un suspect identifié majeur peuvent être impliqués lors d'un même fait, il est possible que la somme des colonnes «Mineur» et «Majeur» soit supérieure à la valeur de la colonne «Total...»
(voir également la note méthodologique)

Boutersem

2023

Catégorie principale / Âge	Nombre total de faits avec au moins 1 suspect identifié	Majeur	%
Drogues	6	6	100,0%
Infr. contre l'intégrité physique	2	2	100,0%
Fraude	1	1	100,0%
Législation économique	1	1	100,0%
Registre de population	1	1	100,0%
Santé publique	1	1	100,0%
Total	12	12	100,0%



1.4. Nombre d'infractions selon l'âge des suspects identifiés (par figure criminelle)

Étant donné que, tant un suspect identifié mineur qu'un suspect identifié majeur peuvent être impliqués lors d'un même fait, il est possible que la somme des colonnes «Mineur» et «Majeur» soit supérieure à la valeur de la colonne «Total...»
(voir également la note méthodologique)

Boutersem

2023

PH Violence intrafamiliale (VIF)

Figure criminelle / Âge	Nombre total de faits avec au moins 1 suspect identifié	Majeur	%
VIF: physique, dans le couple	1	1	100,0%
Total	PA	PA	PA

PH Violence dans l'espace public

Figure criminelle / Âge	Nombre total de faits avec au moins 1 suspect identifié	Majeur	%
Violence physique (endroit accessible au public)	1	1	100,0%
Total	PA	PA	PA



Partie 2: Niveau SUSPECTS-FAIT (comptage du nombre de combinaisons suspect-fait)

2.1. Nombre de suspects-fait selon le sexe des suspects identifiés (TOP 5 des catégories principales)

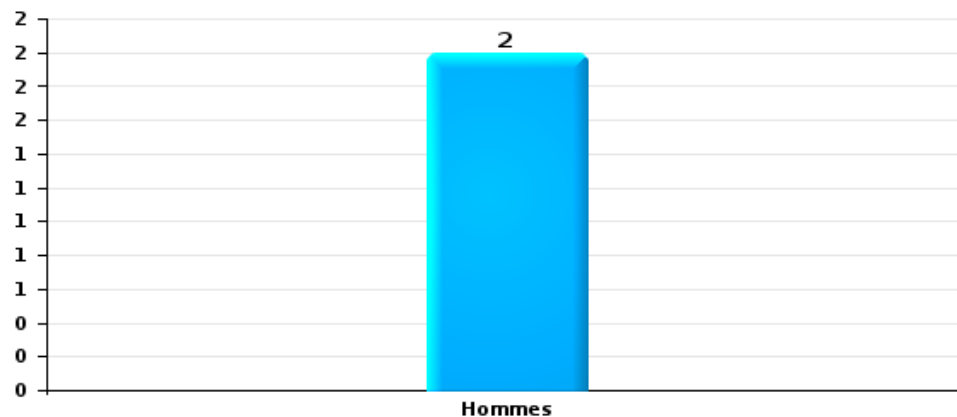
Lorsqu'un même suspect a commis plusieurs faits durant la période considérée, il est aussi comptabilisé plusieurs fois (voir également la note méthodologique)

Boutersem

2023

Infr. contre l'intégrité physique

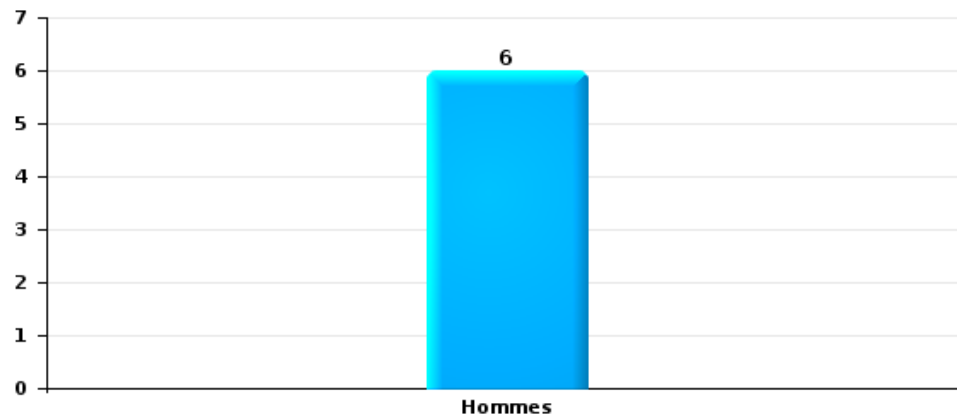
Nombre de suspects-fait selon le sexe





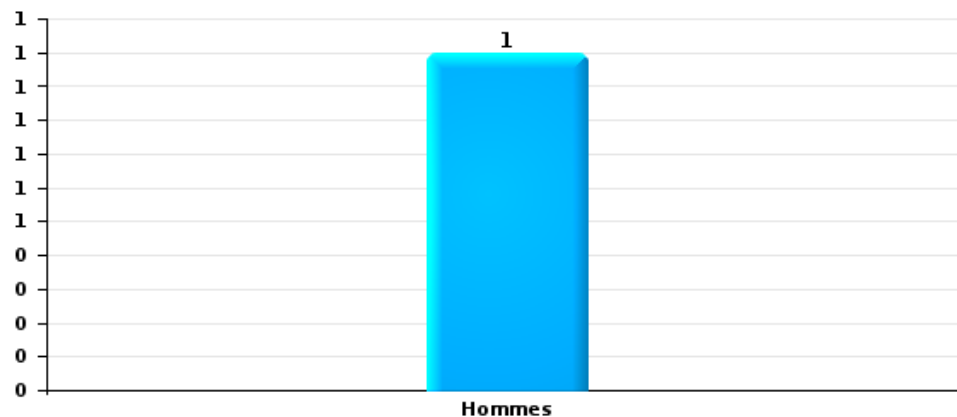
Drogues

Nombre de suspects-fait selon le sexe



Fraude

Nombre de suspects-fait selon le sexe





2.2. Nombre de suspects-fait selon le sexe des suspects identifiés (TOP 5 des figures criminelles)

Lorsqu'un même suspect a commis plusieurs faits durant la période considérée, il est aussi comptabilisé plusieurs fois (voir également la note méthodologique)

Boutersem

2023



2.3. Nombre de suspects-fait selon l'âge des suspects identifiés (TOP 5 des catégories principales)

1) Lorsqu'un même suspect a commis plusieurs faits durant la période considérée, il est aussi comptabilisé plusieurs fois, qu'il ait le même âge ou non – 2) Les suspects au-dessous de 14 ans et à partir de 90 ans ne sont pas repris dans le tableau (voir également la note méthodologique)

Boutersem

2023

Infr. contre l'intégrité physique

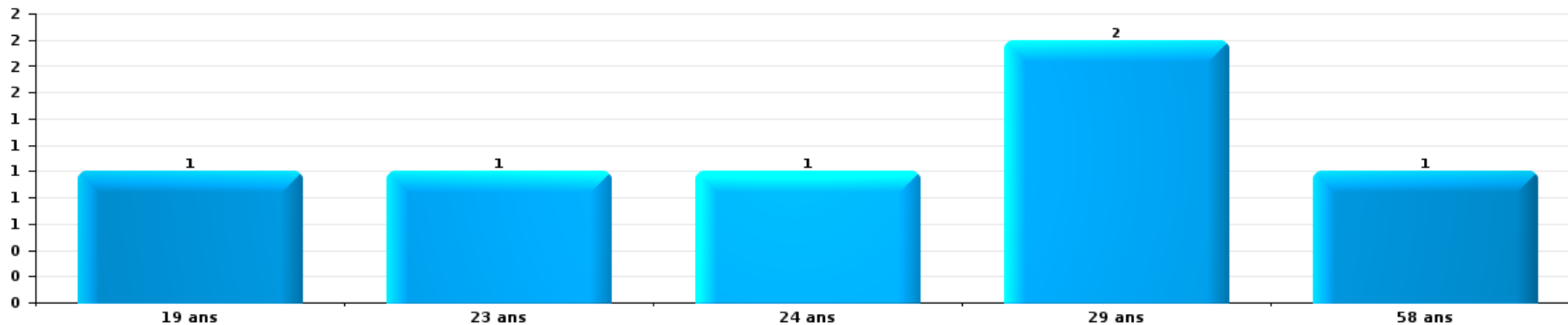
Nombre de suspects-fait par âge (chronologique)





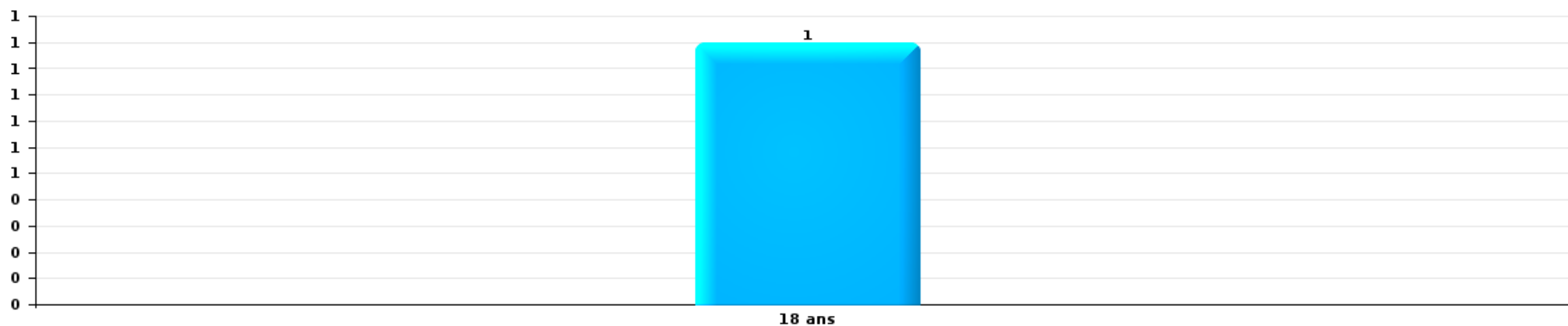
Drogues

Nombre de suspects-fait par âge (chronologique)



Fraude

Nombre de suspects-fait par âge (chronologique)





2.4. Nombre de suspects-fait selon l'âge des suspects identifiés (TOP 5 des figures criminelles)

1) Lorsqu'un même suspect a commis plusieurs faits durant la période considérée, il est aussi comptabilisé plusieurs fois, qu'il ait le même âge ou non – 2) Les suspects au-dessous de 14 ans et à partir de 90 ans ne sont pas repris dans le tableau (voir également la note méthodologique)

Boutersem

2023

STATISTIQUES POLICIERES DE CRIMINALITE

LIEU DE PERPETRATION: COMMUNE

Boutersem

***ANNEXE I: DETAIL PAR CATEGORIE DE DELIT
CODE PENAL***

Boutersem

Infraction Code pénal

Infr. contre l'intégrité physique

			2000	2013	2014	2015	2016	2017	2018	2019	2020	2021	2022	2023
Coups et/ou blessures vol. en sphère familiale	Entre partenaires ou ex-partenaires	Acc.	1	4	5	5	8	2	2	7	7	3	6	4
	Lors d'un différend familial en général	Acc.	2											
	Par les parents envers un mineur	Acc.		1							3	1	5	
	Envers les parents	Acc.						1						
	Envers d'autres ascendants directs ou collatéraux	Acc.			1									
		Sous-total	3	5	6	5	8	3	2	7	10	4	11	4
Coups et/ou blessures vol. hors sphère familiale	Bagarres (=coups réciproques)	Acc.		1		3		3	1	2	2			
	Envers un mineur par une pers. ayant autorité	Acc.					1							
	Envers un mineur qualité de l'auteur inconnue	Acc.	1	1						1				
	Coups envers personnel transport public	Acc.								1	1			
	Non spécifié	Tent.	5	6	5	2	6	3	3	3	5	5	6	2
		Sous-total	6	9	5	5	7	6	4	7	8	5	7	2
Abstention coupable		Acc.			1									
		Sous-total			1									
Autres infr. volontaires. c/ l'intégrité phys.	Administration substances nuisibles	Acc.								1				
	Entrave méchante à la circulation	Acc.	1	2	3				2	3	1	2		
	Voies de faits et violences légères	Tent.								1				
		Sous-total	1	2	4				2	5	1	3		
Infr. involontaires contre l'intégrité physique	Coups et/ou blessures involontaires	Acc.		1					1					
		Sous-total		1					1					
		Total	10	17	16	10	15	9	9	19	19	12	18	6

Infr. contre la liberté individuelle

		2000	2013	2014	2015	2016	2017	2018	2019	2020	2021	2022	2023
Enlèvement de mineur ou personne vulnérable	Autre enlèvement	Acc.				1							
		Sous-total				1							
Détention par un particulier		Acc.								1			
		Sous-total								1			
		Total				1				1			

Infr. contre les mœurs

			2000	2013	2014	2015	2016	2017	2018	2019	2020	2021	2022	2023
Viol n'ayant pas causé la mort	Victime < 10a	Acc.										1		
	Victime 10a - 14a	Tent.										1		
	Victime 14a - 16a	Acc.		1		1		1						
	Victime majeure	Acc.		1			1		1	2			1	
	Sous-total			2		1	1	1	1	2		2	1	
Viol n'ayant pas causé la mort (nvCPS)	Victime majeure	Acc.									1			
	Sous-total										1			
Attentat à la pudeur avec violence / menace	Victime < 16a	Acc.										1	1	
	Victime majeure	Acc.				1		1	3					
	Sous-total					1		1	3			1	1	
Attentat à la pudeur sans violence / menace	Victime < 16a	Acc.			2						1	1	1	
	Victime 16a - 18a	Acc.		1										
	Victime âge inconnu	Acc.						1	1					
	Sous-total		1	2				1	1	1	1	1	1	
Atteinte intégrité sexuelle sans mort (nvCPS)	Victime < 16a	Acc.											1	
	Sous-total												1	
Pornographie infantine	Détention	Acc.						1	1				1	
	Distribution	Acc.						1	1	1	1	3	1	
	Accès pornographie infantine via technologie	Acc.							1			1		
	Sous-total							2	3	1	1	5	1	
Incitation à la débauche	Victime mineure	Acc.		1	2									
	Sous-total			1	2									
Outrage public aux bonnes mœurs	Actions (exhibitionnisme, etc.)	Acc.	1			3		3	2	1			1	
	Ecrits, images, objets	Acc.	1	1						1				
	Sous-total		2	1		3		3	2	2		1		
Voyeurisme	Diffusion enregistrement nudité ou intimité	Acc.							1				1	
	Sous-total								1			1		
Diffusion de contenu à caractère sexuel (nvCPS)	Victime < 16a	Acc.										1		
	Sous-total											1		
Diffusion contenu sex. but méchant/lucrat. (nvCPS)	Victime majeure	Acc.											1	
	Sous-total												1	
	Total		2	4	3	6	2	6	9	9	3	12	6	

Infr. contre autres valeurs morales et sentiments

		2000	2013	2014	2015	2016	2017	2018	2019	2020	2021	2022	2023
Harcèlement	Acc.	1	3	13	11	4	6	6	6	6	4	4	1
	Tent.								1				
	Sous-total	1	3	13	11	4	6	6	7	6	4	4	1
Atteinte à l'honneur	Calomnie et diffamation	Acc.	1	2	3		6		4	2		2	2
	Déclaration calomnieuse	Acc.									1		
	Imputation calomnieuse	Acc.	3	2			2		2	1	2	1	
	Divulgateur méchant	Acc.					1						
	Injures (Délit)	Acc.	1	1	1			2					
	Sous-total		5	5	4		9	2	6	3	3	3	2
Vie privée	Violation de domicile par un particulier	Acc.		3		1		1				1	
	Violation du secret des lettres	Acc.					1						
	Sous-total	2		3		1	1	1				1	
Vie privée mœurs: publication identité victime	Acc.						1						
	Sous-total						1						
Cyberlokkking (leurre de mineur par ICT)	Acc.				1								
	Sous-total				1								
	Total	3	8	21	16	5	16	10	13	9	7	8	3

Infr. relative au statut juridique de l'enfant

			2000	2013	2014	2015	2016	2017	2018	2019	2020	2021	2022	2023
Non-représentation d'enfants	Par les parents	Acc.											1	
		Sous-total											1	
		Total											1	

Vol et extorsion

				2000	2013	2014	2015	2016	2017	2018	2019	2020	2021	2022	2023
Vol avec circ. aggr.	Avec violence	Acc.				1	2				3	1			
		Tent.	2			1			1				2		
	Sans violence	Acc.	48	51	33	78	51	48	37	25	24	9	24		7
		Tent.	14	27	16	32	19	13	19	10	10	5	16		3
Sous-total			64	78	51	112	70	61	57	38	35	16	40	10	
Vol sans circ. aggr.	Avec violence	Acc.			2									1	
		Tent.						1							
	Sans violence, Vol à la tire	Acc.	2	1	2		2	2		1				1	
		Tent.									1				
	Sans violence, Vol d'usage	Acc.	1				1								
	Sans violence, Vol domestique	Acc.		3			1		1		1		1	1	1
Tent.		44	43	35	31	33	37	30	38	32	34	34		4	
Sans violence	Acc.		5		1	1	1	1	1				2	1	
Sous-total			47	54	37	32	38	41	32	40	33	37	37	5	
Vol non spécifié		Acc.	10								1				
		Tent.	3												
	Sous-total			13							1				
Extorsion		Acc.	1			1					1	1	1		
		Tent.	1				1	1	1	1	1	1			
	Sous-total			2			1	1	1	1	2	2	1		
Total			126	132	88	145	109	103	90	81	70	54	77	15	

Fraude

		2000	2013	2014	2015	2016	2017	2018	2019	2020	2021	2022	2023
Blanchiment d'argent	Acc.		1					1		1	1		
	Sous-total		1					1		1	1		
Recel	Recel simple	Acc.			1								
	Sous-total				1								
Grivèlerie	Carburant / lubrifiant	Acc.				4	1		1				
	Sous-total					4	1		1				
Détournement et destruction frauduleuse	Cel frauduleux	Acc.	16					1					
	D'argent, de papiers, etc.	Acc.											
	D'objets saisis	Acc.									1		
	Sous-total		16	1	1	1	1	1			1		
Escroquerie	Fraude par internet	Acc.		4	9	4	7	3	11	14	37	21	26
		Tent.			2			1					
	Escroquerie sans internet	Acc.		4	3	5	3	3	2	2	2	1	1
		Tent.		3			2						
	Non spécifié	Acc.	3										
Sous-total		3	11	14	9	12	7	13	16	39	22	27	
Tromperie	Endossement frauduleux de factures	Acc.			1								
	Sous-total				1								
Abus de confiance et infr. apparentées	Abus de confiance	Acc.	1	2	2	5	4	4	3	1	3	6	3
	Abus des faiblesses	Acc.		1						1			1
	Sous-total		1	3	2	5	4	4	3	2	3	6	4
Abus de biens sociaux	Non spécifié	Acc.						1					
	Sous-total							1					
Infr. liées à l'insolvabilité	Par le débiteur	Acc.				1							
	Sous-total					1							
Chèques sans provision		Acc.	2										
		Tent.	1										
	Sous-total		3										
		Total	23	16	17	17	22	12	19	19	43	30	31
													9

Dégradation de la propriété

			2000	2013	2014	2015	2016	2017	2018	2019	2020	2021	2022	2023
Incendie volontaire	Dans un autre lieu (de jour)	Acc.							1					
	Dans un autre lieu (de nuit)	Acc.	1	1			1							
	Dans un autre lieu (moment indéterminé)	Acc.											1	
		Sous-total	1	1			1			1				1
Incendie involontaire		Acc.	5			1		2	3		3	5	2	
		Sous-total	5			1		2	3		3	5	2	
Destruction, dénaturation, dégradation	Avec circ. aggr.	Acc.	4			1	1			1				
	Destruction de biens agricoles	Acc.					2							
	Non spécifié	Acc.	2											
		Sous-total	6			1	3			1				
Vandalisme	Sur véhicules	Acc.	7	10	12	7	4	5	13	8	13	9	15	2
		Tent.		1										
	Sur autres biens mobiliers	Acc.	22	7	3	5	7	4	2	1	4	2	4	
	Graffitis	Acc.				1			1	1	2			
	Autres détériorations sur biens immobiliers	Acc.	8	5	18	3	6	12	12	9	11	10	10	4
	Dégradation de clôture	Acc.					1	1	1		2	1	1	
	Sous-total	37	23	33	16	18	22	29	19	32	22	30	6	
		Total	49	24	33	18	22	24	33	20	35	27	33	6

Infr. contre la sécurité publique

			2000	2013	2014	2015	2016	2017	2018	2019	2020	2021	2022	2023
Association de malfaiteurs	Acc.						1		1				1	
	Sous-total						1		1				1	
Menaces	Verbales	Acc.	4	6	2	5	4	3	2	1	8	6	10	
	Ecrites	Acc.	2	1	1	1	4	2	2	4	1	2	2	
		Tent.									1			
	Par gestes, emblèmes	Acc.	4	2	2	2	2	3	1	3	6	5	2	1
	Alerte à la bombe	Acc.											1	
	Sous-total		10	9	5	8	10	8	5	9	15	13	15	1
	Total		10	9	5	8	11	8	6	9	15	13	16	1

Infr. contre l'autorité publique

		2000	2013	2014	2015	2016	2017	2018	2019	2020	2021	2022	2023
Violence c/ personnes investies autorité publique	Acc.											1	
	Sous-total											1	
Rébellion	Rébellion armée	Acc.											
	Rébellion non armée	Acc.	2		1	1	1	1			2	1	
	Sous-total	2	2		1	1	1	1			2	1	
Outrages	Acc.	1	2		1		1	1			1	2	
	Sous-total	1	2		1		1	1			1	2	
Autres infractions	Bris de scellés	Acc.									1		
	Sous-total	1									1		
		Total	4		2	1	2	2			4	4	

Infr. contre la foi publique

			2000	2013	2014	2015	2016	2017	2018	2019	2020	2021	2022	2023
Faux en écritures	Faux en écritures	Acc.	1		1	4		2	2	2	2	1	1	1
	Usage de faux en écrit. et écrit. falsifiées	Acc.		1		1		2						1
		Sous-total	1	1	1	5		4	2	2	2	1	1	2
Usurpation	De nom	Acc.	1				1	1	1	1	2		3	
		Sous-total	1				1	1	1	1	2		3	
Contrefaçon / falsification	Contrefaçon	Acc.										1		
	Falsification	Acc.		1							1			
		Sous-total		1							1	1		
Fausses monnaies	Emission	Acc.							1					
		Tent.						1						
		Sous-total						1	1					
			Total	2	2	1	5	1	6	4	3	5	2	4
				2	1	5	1	6	4	3	5	2	4	2



Boutersem

Infraction Code pénal

Infr. contre la famille

		2000	2013	2014	2015	2016	2017	2018	2019	2020	2021	2022	2023
Abandon de famille	Acc.	3											
	Sous-total	3											
Refus du droit aux relations personnelles	Acc.	3	2	9	2	6	5	3	1	1	3	10	1
	Sous-total	3	2	9	2	6	5	3	1	1	3	10	1
Non-acquittement pension alimentaire	Acc.	1	1		1	2		1				1	
	Sous-total	1	1		1	2		1				1	
	Total	7	3	9	3	8	5	4	1	1	3	11	1

Criminalité informatique

		2000	2013	2014	2015	2016	2017	2018	2019	2020	2021	2022	2023
Hacking	Acc.					3	2	2	3	1	1	2	1
	Tent.				1								
	Sous-total				1	3	2	2	3	1	1	2	1
Faux en informatique	Acc.							2	1	1		1	
	Sous-total							2	1	1		1	
Fraude informatique	Acc.		1	2	4	2	5	8	11	10	20	20	4
	Tent.			2						1	2		
	Sous-total		1	4	4	2	5	8	11	11	22	20	4
Sabotage	Acc.						1						
	Sous-total						1						
	Total		1	4	5	5	8	12	15	13	23	23	5

Traite des êtres humains

		2000	2013	2014	2015	2016	2017	2018	2019	2020	2021	2022	2023
Exploitation économique	Acc.			1								1	
	Sous-total			1								1	
	Total			1								1	



Autres infractions Code pénal

	2000	2013	2014	2015	2016	2017	2018	2019	2020	2021	2022	2023
Acc.			1									
Sous-total			1									
Total			1									

Contravention Code pénal

	2000	2013	2014	2015	2016	2017	2018	2019	2020	2021	2022	2023
Injures (Contravention) Acc.	3											
Sous-total	3											
Autres contraventions CP Acc.	2											
Sous-total	2											
Total	5											

STATISTIQUES POLICIERES DE CRIMINALITE

LIEU DE PERPETRATION: COMMUNE

Boutersem

***ANNEXE II: DETAIL PAR CATEGORIE DE DELIT
LOIS SPECIALES***



Boutersem

Infraction Lois spéciales

Drogues

			2000	2013	2014	2015	2016	2017	2018	2019	2020	2021	2022	2023
Détention	Acc.		5	9	18	5	15	6	17	14	30	38	15	7
	Sous-total		5	9	18	5	15	6	17	14	30	38	15	7
Usage	Usage individuel	Acc.	3											
	Faciliter l'usage	Acc.		2										
	Incitation à l'usage	Acc.		1		2								
	Sous-total		3	3			2							
Importation et exportation	Acc.						1							
	Sous-total						1							
Fabrication	Acc.			3	4	3	1			1	3	1		1
	Sous-total			3	4	3	1			1	3	1		1
Commerce	Acc.				3	1	3			1	2	3		1
	Sous-total				3	1	3			1	2	3		1
Autres	Acc.			1							2	1	1	
	Sous-total			1							2	1	1	
	Total		8	16	25	9	22	6	17	16	37	43	16	9

Législation sur les étrangers

			2000	2013	2014	2015	2016	2017	2018	2019	2020	2021	2022	2023
Transmigration illégale	Accès au territoire	Acc.	1					7	2				1	
	Séjour	Acc.	1	1	5	7	2	10	10	3	7		5	
	Inscription au registre des étrangers	Acc.				1	3	2		4	3	3		3
	Sous-total		2	1	5	8	5	19	12	7	10	3	6	3
Trafic d'êtres humains	Acc.							1						
	Sous-total							1						
Aide au séjour illégal	Acc.										1			
	Sous-total										1			
	Total		2	1	5	8	5	20	12	7	11	3	6	3



Environnement

			2000	2013	2014	2015	2016	2017	2018	2019	2020	2021	2022	2023
Déchets	Transport de déchets	Acc.										3		
	Déchets par professionnel	Acc.			1									
	Déchets par particulier	Acc.		1	1		1	1	1		3	1		1
	Déchets par personne indéterminée	Acc.	9											
	Déchets: permis/autorisation	Acc.										1		
	Sous-total		9	1	1	1	1	1	1		3	5		1
Autres que déchets	Urbanisme	Acc.	5			2				1	1			
	Permis d'environnement	Acc.			2							3		
	Pollution de l'eau	Acc.	1					1						
	Pollution de l'air	Acc.			1							1		
	Autres nuisances en matière d'environnement	Acc.	2		1	1						1		
	Sous-total		8		1	6		1		1	1	5		
Biodiversité / Faune et flore	Bien-être animal	Acc.	5		1	3		2	4	1	2	5	2	
	Protection de la nature	Acc.	2			1								
	Destruction d'animaux	Acc.		3								1		
	Sous-total		7	3	1	4		2	4	1	2	6	2	
Non spécifié		Acc.	1											
	Sous-total		1											
	Total		25	4	3	11	1	4	5	2	6	16	2	1



Armes et explosifs

			2000	2013	2014	2015	2016	2017	2018	2019	2020	2021	2022	2023
Détention illégale	Arme à feu	Acc.		7	3	1	5	2	8	3	2	5	7	1
	Arme blanche ou non à feu	Acc.								1	7	1	1	
	Munition	Acc.						1			1	1		
	Non spécifié	Acc.	3	1										
		Sous-total	3	8	3	1	5	3	8	4	10	7	8	1
Port / transport illégal	Arme à feu	Acc.		1									1	
	Arme blanche ou non à feu	Acc.				2				1	6	4		1
	Non spécifié	Acc.	2											
		Sous-total	2	1		2				1	6	4	1	1
Fabrication / réparation illégale	Arme blanche ou non à feu	Acc.									1			
		Sous-total									1			
Explosifs		Acc.							1					
		Sous-total							1					
Autre	Vente par correspondance/internet d'arme à feu	Tent.								1				
		Sous-total								1				
		Total	5	9	3	3	5	3	9	6	17	11	9	2

Protection de la personne

			2000	2013	2014	2015	2016	2017	2018	2019	2020	2021	2022	2023
Discrimination	Autre discrimination	Acc.											1	
		Sous-total											1	
Droits d'auteur		Acc.		1										
		Sous-total		1										
Protection de la vie privée		Acc.	4	1		1		1	1					
		Sous-total	4	1		1		1	1					
Caméras de surveillance		Acc.							2					
		Sous-total							2					
Droit à l'image		Acc.									1			
		Sous-total									1			
		Total	4	2		1		1	3		1		1	



Boutersem

Infraction Lois spéciales

Protection de la jeunesse

		2000	2013	2014	2015	2016	2017	2018	2019	2020	2021	2022	2023
Législation sur la protection de la jeunesse	Acc.	2	5	1	6	7	4	1	1	6	6	7	1
	Sous-total:	2	5	1	6	7	4	1	1	6	6	7	1
	Total:	2	5	1	6	7	4	1	1	6	6	7	1

Code pénal social

		2000	2013	2014	2015	2016	2017	2018	2019	2020	2021	2022	2023
Fraude sociale aux cotisations (travail au noir)	Acc.			2	1			1				1	
	Sous-total:			2	1			1				1	
Documents sociaux	Acc.				1								
	Sous-total:				1								
	Total:			2	2			1				1	

Ivresse et alcool

		2000	2013	2014	2015	2016	2017	2018	2019	2020	2021	2022	2023
Ivresse publique	Acc.	4	3			2	2	6	1	3	1	1	
	Sous-total:	4	3			2	2	6	1	3	1	1	
	Total:	4	3			2	2	6	1	3	1	1	

Registre de population

		2000	2013	2014	2015	2016	2017	2018	2019	2020	2021	2022	2023
	Acc.	7	10	7	5	10	12	10	8	9	5	16	3
	Sous-total:	7	10	7	5	10	12	10	8	9	5	16	3
	Total:	7	10	7	5	10	12	10	8	9	5	16	3



Carte d'identité

		2000	2013	2014	2015	2016	2017	2018	2019	2020	2021	2022	2023
Pas en possession	Acc.									1			
	Sous-total:									1			
Refus de présentation	Acc.										1		
	Sous-total:										1		
Autres	Acc.					1							
	Sous-total:					1							
	Total:					1				1	1		

Santé publique

		2000	2013	2014	2015	2016	2017	2018	2019	2020	2021	2022	2023
Politique de la santé	Acc.										3		
	Sous-total:										3		
Interdiction de fumer	Acc.												1
	Sous-total:												1
Refus ou négligence respect mesures	Acc.									13	11		
	Sous-total:									13	11		
Autres	Acc.									2			
	Sous-total:									2			
	Total:									15	14		1

Travail

		2000	2013	2014	2015	2016	2017	2018	2019	2020	2021	2022	2023
Fraude sociale aux cotisations (travail au noir)	Acc.			1								1	
	Sous-total:			1								1	
Autres	Acc.	1											
	Sous-total:	1											
	Total:	1		1								1	



Protection des revenus publics

		2000	2013	2014	2015	2016	2017	2018	2019	2020	2021	2022	2023
Douane et accises	Acc.									1			
	Sous-total:									1			
Fraude sociale aux allocations	Tent.										1		
	Sous-total:										1		
Fraude fiscale - impôts sur le revenu	Acc.								1				
	Sous-total:								1				
	Total:								1	1	1		

Législation économique

		2000	2013	2014	2015	2016	2017	2018	2019	2020	2021	2022	2023
Sociétés	Acc.						1				1	1	
	Sous-total:						1				1	1	
Autres	Acc.			1									1
	Sous-total:			1									1
	Total:			1			1				1	1	1

Pratiques commerciales

		2000	2013	2014	2015	2016	2017	2018	2019	2020	2021	2022	2023
Registre de commerce	Acc.					3							
	Sous-total:					3							
Autres	Acc.	1											
	Sous-total:	1											
	Total:	1				3							



Autres lois spéciales

		2000	2013	2014	2015	2016	2017	2018	2019	2020	2021	2022	2023
Dégradation involontaire câbles télécommunication	Acc.				1	2	3	1	1	5	6	2	
	Sous-total:				1	2	3	1	1	5	6	2	
Infractions Loi police chemins de fer	Acc.					1							
	Sous-total:					1							
Autres	Acc.	1											
	Sous-total:	1											
	Total:	1			1	3	3	1	1	5	6	2	

STATISTIQUES POLICIERES DE CRIMINALITE

LIEU DE PERPETRATION: COMMUNE

Boutersem

***ANNEXE III: DETAIL
FIGURES CRIMINELLES / PHENOMENES***



Boutersem

FC Vol moyen de transport

		2000	2013	2014	2015	2016	2017	2018	2019	2020	2021	2022	2023
Vol de voiture	Acc.	9	7	2	4	2	2	1	2	2		1	
	Tent.	3			1								
	Total	12	7	2	5	2	2	1	2	2		1	
Carjacking	Tent.	1											
	Total	1											
Vol dans les garages	Acc.	6	1		2				1				
	Total	6	1		2				1				
Vol de vélomoteur	Acc.	2	1					1				1	1
	Tent.			1									
	Total	2	1	1				1				1	1
Vol de vélo	Acc.	4	5	7	9	9	9	6	12	4	14	9	1
	Tent.	1					1						1
	Total	5	5	7	9	9	10	6	12	4	14	9	2



FC Cambriolage

		2000	2013	2014	2015	2016	2017	2018	2019	2020	2021	2022	2023
Cambriolage dans habitation	Acc.	19	29	13	44	29	21	19	11	13	5	15	4
	Tent.	11	21	11	19	15	7	12	4	7	5	6	2
	Total	30	50	24	63	44	28	31	15	20	10	21	6
Cambriolage ds entreprise ou commerce	Acc.	4	4	6	6	2		4	5			1	1
	Tent.	2	2	1	4		1	2	2	1			
	Total	6	6	7	10	2	1	6	7	1		1	1
Cambriolage ds service public ou bâtiment administ	Acc.	1	1	1		2	1	1	2	1	1		
	Tent.			1			1	4	1	1		1	
	Total	1	1	2		2	2	5	3	2	1	1	
Vol au béliier	Acc.			1									
	Total			1									
Cambriolage dans bâtiment (total)	Acc.	23	34	20	50	33	22	24	18	14	6	16	5
	Tent.	13	23	13	23	15	9	18	7	9	5	7	2
	Total	36	57	33	73	48	31	42	25	23	11	23	7

FC Vol autre

		2000	2013	2014	2015	2016	2017	2018	2019	2020	2021	2022	2023
Vol à main armée	Acc.			1	1				3	1			
	Tent.						1	1			1		
	Total			1	1		1	1	3	1	1		
Vol avec violence sans arme	Acc.	1	2		3					1	1	1	
	Tent.	3		1		1	1	1		1	1		
	Total	4	2	1	3	1	1	1		2	2	1	
Vol dans ou sur un véhicule	Acc.	20	7	14	15	8	11	7	3	6		9	1
	Tent.			2	1	2	1	1	1	1		7	1
	Total	20	7	16	16	10	12	8	4	7		16	2
Sacjacking dans une voiture	Acc.			1									
	Total			1									



FC Vol autre

		2000	2013	2014	2015	2016	2017	2018	2019	2020	2021	2022	2023
Vol d'armes et explosifs	Acc.	1	2		1		1	1			1	2	
	Total	1	2		1		1	1			1	2	
Arrachage de sac à main	Acc.		1										
	Total		1										
Vol à l'arraché	Acc.	5	2	2			1		1				
	Tent.										1		
	Total	5	2	2			1		1		1		
Vol à la tire	Acc.	2	1	3		2	2		3			1	
	Tent.								1				
	Total	2	1	3		2	2		4			1	
Vol à l'étalage	Acc.		7	3	4	3	3	7	4	8	2	8	2
	Tent.										1		
	Total		7	3	4	3	3	7	4	8	3	8	2
Vol par ruse	Acc.		2	3	1	1	3	1	1		1	2	
	Tent.				1								
	Total		2	3	2	1	3	1	1		1	2	
Vol de métaux	Acc.	1	10		2			4	5	2	1	5	
	Total	1	10		2			4	5	2	1	5	
Vol sur les chantiers	Acc.	6		1	2	2	1		2			2	1
	Total	6		1	2	2	1		2			2	1
Home-invasion	Tent.							1					
	Total							1					
Vol d'animaux	Acc.	2					1			1		1	
	Total	2					1			1		1	
Vol de cargaison	Acc.				3		6					1	
	Tent.						1						
	Total				3		7					1	



Criminalité ICT

		2000	2013	2014	2015	2016	2017	2018	2019	2020	2021	2022	2023
Fraude de cartes de paiements	Acc.		1	1	3					1	3	3	2
	Tent.		1										
	Total		2	1	3					1	3	3	2
Phishing	Acc.						1	3	1	5	3	1	1
	Tent.									1			
	Total						1	3	1	6	3	1	1
Ransomware	Acc.						1						
	Tent.												
	Total						1						
Shouldersurfing	Acc.												1
	Tent.												
	Total												1
Skimming	Acc.		1								1	1	1
	Tent.												
	Total		1								1	1	1

FC Autre

		2000	2013	2014	2015	2016	2017	2018	2019	2020	2021	2022	2023
Violence contre les métiers d'intérêt général	Acc.								1	1		1	
	Tent.												
	Total								1	1		1	
Graffiti	Acc.				1			1	1	2			
	Tent.												
	Total				1			1	1	2			
Dégradation de voiture	Acc.	4	11	13	8	4	5	12	8	13	8	14	2
	Tent.												
	Total	4	11	13	8	4	5	12	8	13	8	14	2



PH Violence intrafamiliale (VIF)

		2000	2013	2014	2015	2016	2017	2018	2019	2020	2021	2022	2023
VIF: physique, dans le couple	Acc.	1	4	5	5	8	2	2	7	8	3	6	4
	Total	1	4	5	5	8	2	2	7	8	3	6	4
VIF: physique, envers des descendants	Acc.		1							3	1	5	
	Total		1							3	1	5	
VIF: physique, envers d'autres membres	Acc.	2		1			1			2	1	2	
	Total	2		1			1			2	1	2	
VIF: sexuelle, dans le couple	Acc.						1						
	Total						1						
VIF: sexuelle, envers des descendants	Acc.											1	
	Total											1	
VIF: psychique, dans le couple	Acc.	3	2	9	2	6	6	3	1	1	4	11	1
	Total	3	2	9	2	6	6	3	1	1	4	11	1
VIF: psychique, envers des descendants	Acc.						1						
	Total						1						
VIF: économique, dans le couple	Acc.					1						2	
	Total					1						2	
VIF: économique, envers d'autres membres	Acc.	4	1		1	2		1				1	
	Total	4	1		1	2		1				1	

PH Drogues

		2000	2013	2014	2015	2016	2017	2018	2019	2020	2021	2022	2023
Production de drogues synthétiques	Acc.		1										
	Total		1										
Vente de drogues synthétiques	Acc.										1		
	Total										1		
Production de cannabis (culture)	Acc.		1							1			
	Total		1							1			



PH Trafic d'armes

	2000	2013	2014	2015	2016	2017	2018	2019	2020	2021	2022	2023
Commerce et production d'arme à feu et mun. Tent.								1				
Total								1				
Commerce et production d'arme non à feu Acc.									1			
Total									1			

PH Traite des êtres humains

	2000	2013	2014	2015	2016	2017	2018	2019	2020	2021	2022	2023
TEH - exploitation économique Acc.			1								1	
Total			1								1	

PH Violence dans l'espace public

	2000	2013	2014	2015	2016	2017	2018	2019	2020	2021	2022	2023
Violence physique (transport public) Acc.								1				
Total								1				
Violence physique (voie publique) Acc.	5	6	3	1	5	2	3	2	3	6	3	
Tent.											1	
Total	5	6	3	1	5	2	3	2	3	6	4	
Violence physique (endroit accessible au public) Acc.	2	1	2	4	2	1	1	1	1	1	2	2
Tent.		1										
Total	2	2	2	4	2	1	1	1	1	1	2	2
Violence sexuelle (transport public) Acc.							1					
Total							1					
Violence sexuelle (voie publique) Acc.	2			1		1	1	1		2		
Total	2			1		1	1	1		2		
Violence sexuelle (autre endroit public) Acc.			1			1						
Total			1			1						
Violence sexuelle (endroit accessible au public) Acc.		1		4	1	1	1	3				
Total		1		4	1	1	1	3				



PH Violence dans l'espace public

		2000	2013	2014	2015	2016	2017	2018	2019	2020	2021	2022	2023
Violence psychique (transport public)	Acc.		1	1									
	Total		1	1									
Violence psychique (voie publique)	Acc.	3	3	1	4	4	2	3	3	8	7	4	1
	Total	3	3	1	4	4	2	3	3	8	7	4	1
Violence psychique (autre endroit public)	Acc.	1					1				2		
	Total	1					1				2		
Violence psychique (endroit accessible au public)	Acc.	2	1	1	2	1		1	1	2	1	3	
	Total	2	1	1	2	1		1	1	2	1	3	
Vol à main armée (voie publique)	Acc.									1			
	Tent.										1		
	Total									1	1		
Vol à main armée (endroit accessible au public)	Acc.				1				3				
	Tent.						1						
	Total				1		1		3				
Vol avec violence sans arme (transport public)	Acc.		1										
	Tent.	1		1							1		
	Total	1	1	1							1		
Vol avec violence sans arme (voie publique)	Acc.				1								
	Tent.	1											
	Total	1			1								
Vol avec violence sans arme (endr. acces. au pub.)	Acc.		1		1								
	Tent.	1											
	Total	1	1		1								



PH Autre

		2000	2013	2014	2015	2016	2017	2018	2019	2020	2021	2022	2023
Cyberharcèlement	Acc.			2	2	4	2	3	2	2	1	1	
	Total			2	2	4	2	3	2	2	1	1	
Fraude à l'identité	Acc.	1		2	1	2	2	2	2	9	3	6	1
	Tent.		1				1						
	Total	1	1	2	1	2	3	2	2	9	3	6	1

STATISTIQUES POLICIERES DE CRIMINALITE

LIEU DE PERPETRATION: COMMUNE

Boutersem

***ANNEXE IV: FAITS ENREGISTRES
NON CRIMINELS***



Boutersem

Faits non criminels

Maladies / Décès / Disparition

	2000	2013	2014	2015	2016	2017	2018	2019	2020	2021	2022	2023
Suicide	1	3	2	2	1		2	1	2		1	
Personne malade	1			1	1	2	1	1	3	2	3	1
Décès suspect		1	2	1	2	2	2	1	2	3	1	
Décès naturel	2			1								
Disparition (personne disparue)		1	1		2		1		2		2	
Accident (sauf roulage)	4	1	1				1	1		1	1	
Total	8	6	6	5	6	4	7	4	9	6	8	1

Appels

	2000	2013	2014	2015	2016	2017	2018	2019	2020	2021	2022	2023
Alarme	3							1				
Appels	1				2	2						
Total	4				2	2		1				

Problèmes sociaux

	2000	2013	2014	2015	2016	2017	2018	2019	2020	2021	2022	2023
Différends familiaux	5	2	4	2	4	10	4	11	18	18	8	2
Différend (pas de coups)	2	1			1				1		3	
Affaire civile	4	1					1			1	1	
Protection de la jeunesse					1	2	1			2	6	
Autres	3		1		1	2				2	3	1
Total	14	4	5	2	7	14	6	11	19	23	21	3



Catastrophes

	2000	2013	2014	2015	2016	2017	2018	2019	2020	2021	2022	2023
Dégâts tempête	1			1								
Autres						1					1	
Total	1			1		1					1	

Ordre public

	2000	2013	2014	2015	2016	2017	2018	2019	2020	2021	2022	2023
Troubles			1			1						
Total			1			1						

Agissements suspects

	2000	2013	2014	2015	2016	2017	2018	2019	2020	2021	2022	2023
	6	6	1	2	1		1			2	3	
Total	6	6	1	2	1		1			2	3	

Objets trouvés

	2000	2013	2014	2015	2016	2017	2018	2019	2020	2021	2022	2023
		1										1
Total		1										1

Objets perdus

	2000	2013	2014	2015	2016	2017	2018	2019	2020	2021	2022	2023
	67	89	110	119	130	120	122	107	75	93	78	24
Total	67	89	110	119	130	120	122	107	75	93	78	24



Autres non-infractions

	2000	2013	2014	2015	2016	2017	2018	2019	2020	2021	2022	2023
Non-respect des conditions				1					1	1	1	
Procès-verbal d'information	22	8	4	4	5	1	3		2	2	1	1
Notification		4	5	1	3	5	5	5	4	1	4	2
Dégradation involontaire câbles (non-télécom)		2				1	1			5	2	
Demande signalement surveillance électronique												2
Fonction de contrôle armes									1	4		
Autres non infractions	3											
Total	25	14	9	6	8	7	9	5	8	13	8	5