

# ***STATISTIQUES POLICIERES DE CRIMINALITE***

---

*LIEU DE PERPETRATION: COMMUNE*

**Boortmeerbeek**

***2000 - Trimestre 1 2023***

*Police fédérale - DGRIDRIIBIPOL*

# ***STATISTIQUES POLICIERES DE CRIMINALITE***

---

*LIEU DE PERPETRATION: COMMUNE*

**Boortmeerbeek**

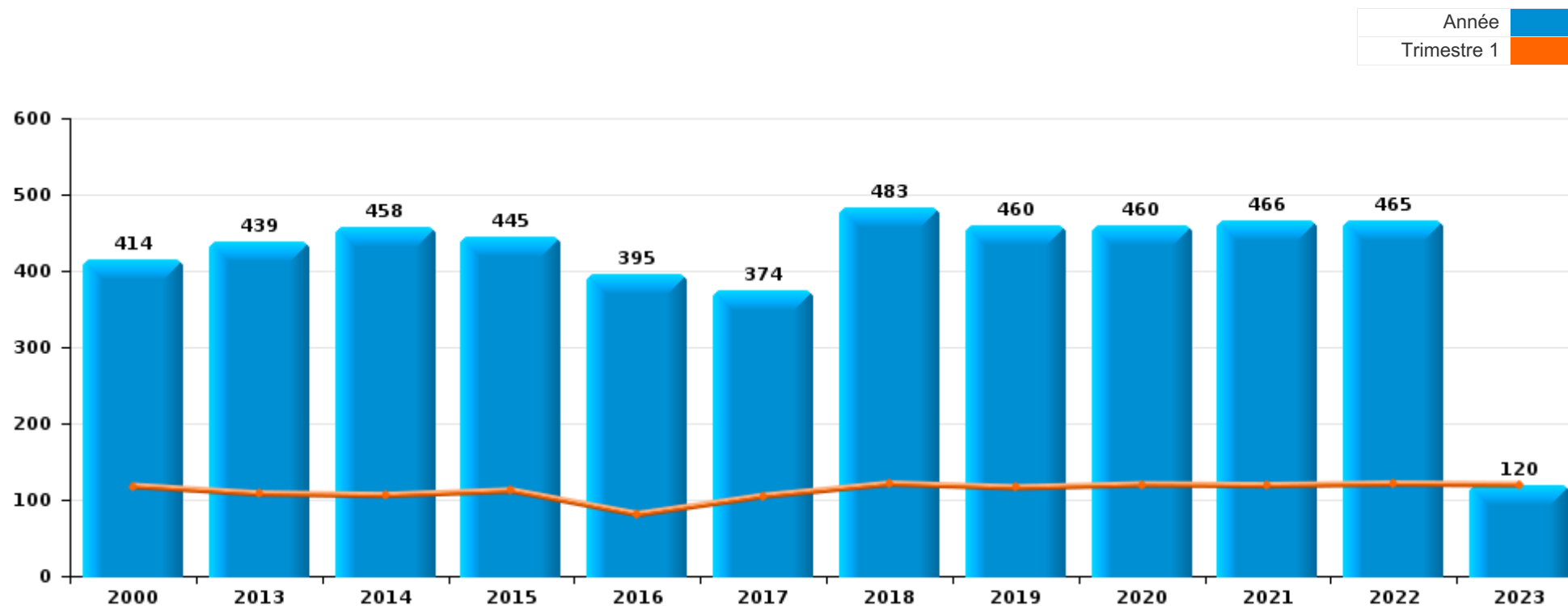
***PARTIE I : INFRACTIONS JUDICIAIRES***

## CRIMINALITE ENREGISTREE COMMISE AU NIVEAU DE LA COMMUNE



### Boortmeerbeek

	2000	2013	2014	2015	2016	2017	2018	2019	2020	2021	2022	2023
Nombre total des délits	414	439	458	445	395	374	483	460	460	466	465	120



FPF/DGR/DRI/BIPOL - Statistiques policières de criminalité (date de clôture: 22/09/2023)

Les données pour les années 2001 jusqu'à 2012 ne sont plus publiées mais restent disponibles sur demande auprès du service BIPOL.

Les données pour 2023 ne concernent que le 1er trimestre.



**Boortmeerbeek**

	2000	2013	2014	2015	2016	2017	2018	2019	2020	2021	2022	2023
Vol et extorsion	277	219	215	209	152	128	199	150	91	101	114	27
Dégradation de la propriété	32	51	49	35	42	33	50	38	50	34	37	15
Infr. contre l'intégrité physique	21	35	33	27	25	32	34	34	33	37	35	8
Fraude	17	18	21	34	31	39	37	37	34	37	35	11
Criminalité informatique		11	18	15	10	9	17	26	49	56	49	12
Drogues	16	10	11	15	8	26	17	35	23	18	21	4
Infr. contre autres valeurs morales et sentiments	5	13	17	16	16	13	19	17	19	19	33	3
Infr. contre la sécurité publique	12	23	14	13	11	9	15	13	18	21	18	7
Protection de la jeunesse		4	1	4	5	9	12	21	15	27	29	10
Environnement	6	4	11	4	6	6	8	12	23	11	13	7
Infr. contre la foi publique	4	9	7	14	15	7	9	9	11	13	5	3
Législation sur les étrangers	4	8	14	8	15	7	10	7	9	4	10	4
Infr. contre la famille	3	6	13	8	11	7	3	4	9	8	20	2
Registre de population		15	13	16	7	13	10	8	6	2	3	
Armes et explosifs	3	7	3	6	9	7	5	14	16	8	7	2
Santé publique				3		1	1		32	29		
Autres lois spéciales	2		2	3	8	12	8	5	7	6	10	1
Infr. contre les moeurs	4	2	6	5	6	7	3	10	4	5	5	1
Protection des revenus publics			1	1	8	1	14	6			4	1
Infr. contre l'autorité publique	3	1	3	6	3	1	1	5	1	7	3	1
Ivresse et alcool		1	4	2	4	1	2	3	4	6	5	
Protection de la personne	3	1			2	2	1	1	1	1	1	1
Code pénal social			1		1	2	1	1		6	1	
Législation économique							1	1		7	1	
Infr. contre la liberté individuelle		1				2	1		1		3	
Travail	1						3		1	1		
Infr. relative au statut juridique de l'enfant			1						2	1	1	
Pratiques commerciales				1			1	2				
Carte d'identité								1	1		1	
Contravention Code pénal	1											
Hormones et dopage										1		
Marchand de sommeil							1					
Traite des êtres humains											1	
<b>Sous-total</b>	<b>414</b>	<b>439</b>	<b>458</b>	<b>445</b>	<b>395</b>	<b>374</b>	<b>483</b>	<b>460</b>	<b>460</b>	<b>466</b>	<b>465</b>	<b>120</b>
<b>Contravention règlement policier local</b>		15	9	23	34	35	27	28	29	29	23	3
<b>Sous-total</b>		<b>15</b>	<b>9</b>	<b>23</b>	<b>34</b>	<b>35</b>	<b>27</b>	<b>28</b>	<b>29</b>	<b>29</b>	<b>23</b>	<b>3</b>
<b>Total</b>	<b>414</b>	<b>454</b>	<b>467</b>	<b>468</b>	<b>429</b>	<b>409</b>	<b>510</b>	<b>488</b>	<b>489</b>	<b>495</b>	<b>488</b>	<b>123</b>

FPF/DGR/DRI/BIPOL - Statistiques policières de criminalité (date de clôture: 22/09/2023)

Les données pour les années 2001 jusqu'à 2012 ne sont plus publiées mais restent disponibles sur demande auprès du service BIPOL.

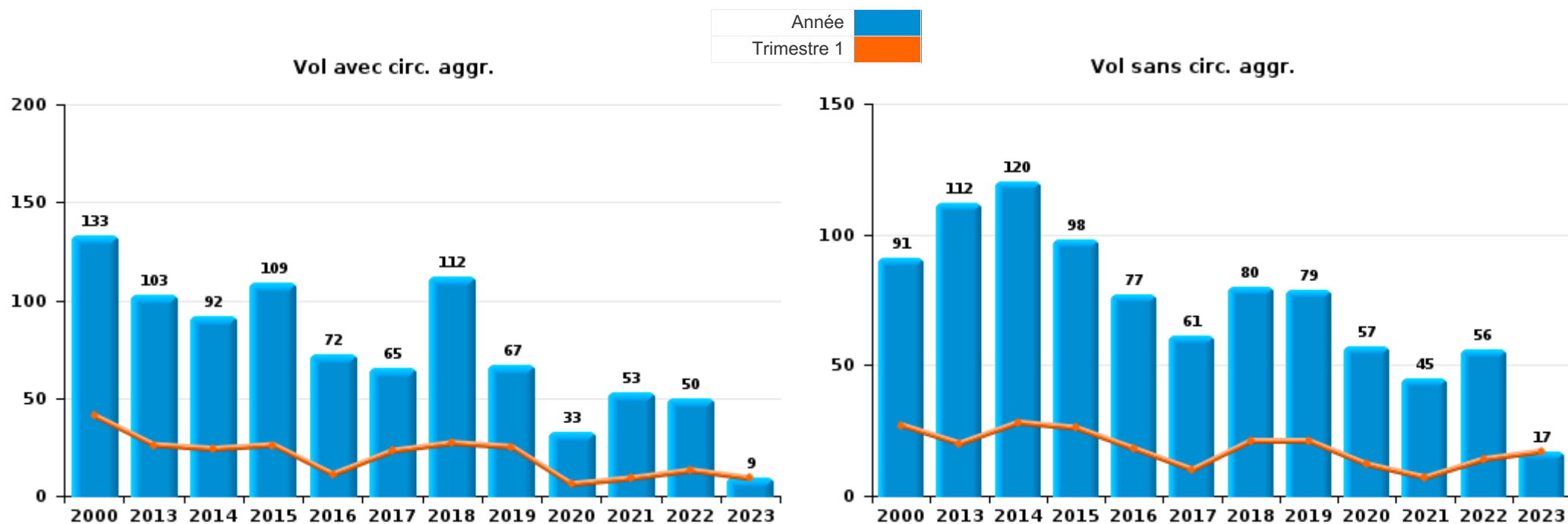
Les données pour 2023 ne concernent que le 1er trimestre.



I.1. Catégorie des infractions : Vol et extorsion (top 5 des infractions au niveau national 2022)

**Boortmeerbeek**

	2000	2013	2014	2015	2016	2017	2018	2019	2020	2021	2022	2023
<b>Vol avec circ. aggr.</b>	133	103	92	109	72	65	112	67	33	53	50	9
<b>Vol sans circ. aggr.</b>	91	112	120	98	77	61	80	79	57	45	56	17
<b>Vol non spécifié</b>	53							2				
<b>Extorsion</b>		4	3	2	3	2	7	2	1	3	8	1
<b>Total</b>	<b>277</b>	<b>219</b>	<b>215</b>	<b>209</b>	<b>152</b>	<b>128</b>	<b>199</b>	<b>150</b>	<b>91</b>	<b>101</b>	<b>114</b>	<b>27</b>





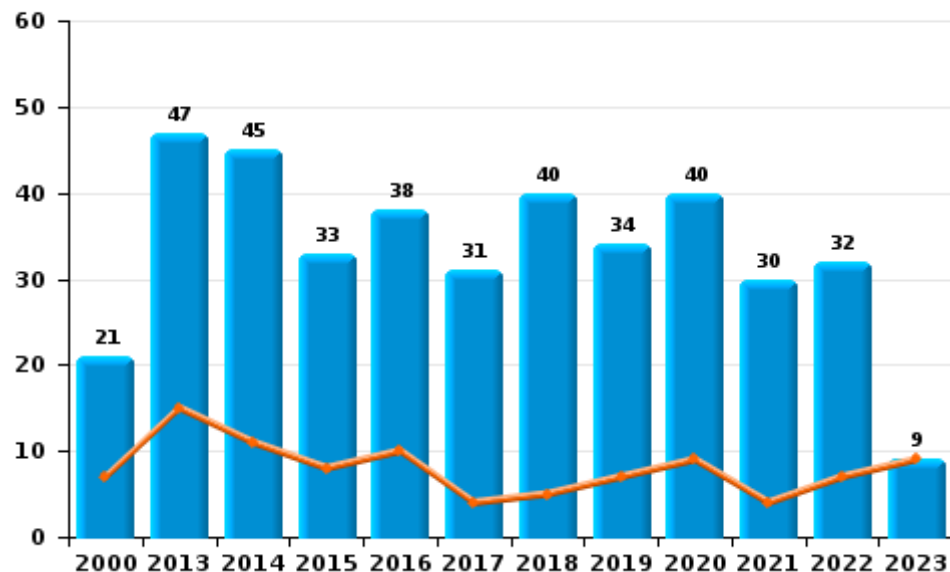
I.2. Catégorie des infractions : Dégradation de la propriété (top 5 des infractions au niveau national 2022)

**Boortmeerbeek**

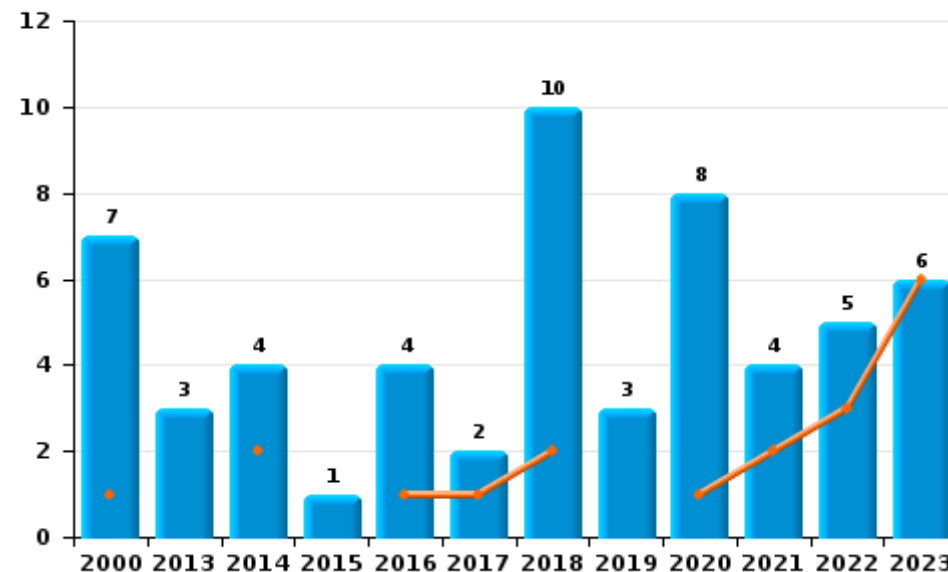
	2000	2013	2014	2015	2016	2017	2018	2019	2020	2021	2022	2023
Vandalisme	21	47	45	33	38	31	40	34	40	30	32	9
Incendie volontaire	3	1	2		2	1	7	2	6	2	2	2
Incendie involontaire	4	2	2	1	2	1	3	1	2	2	3	4
Destruction, dénaturation, dégradation	4	1		1				1	1			
Destruction par explosion volontaire									1			
<b>Total</b>	<b>32</b>	<b>51</b>	<b>49</b>	<b>35</b>	<b>42</b>	<b>33</b>	<b>50</b>	<b>38</b>	<b>50</b>	<b>34</b>	<b>37</b>	<b>15</b>



Vandalisme



Incendie

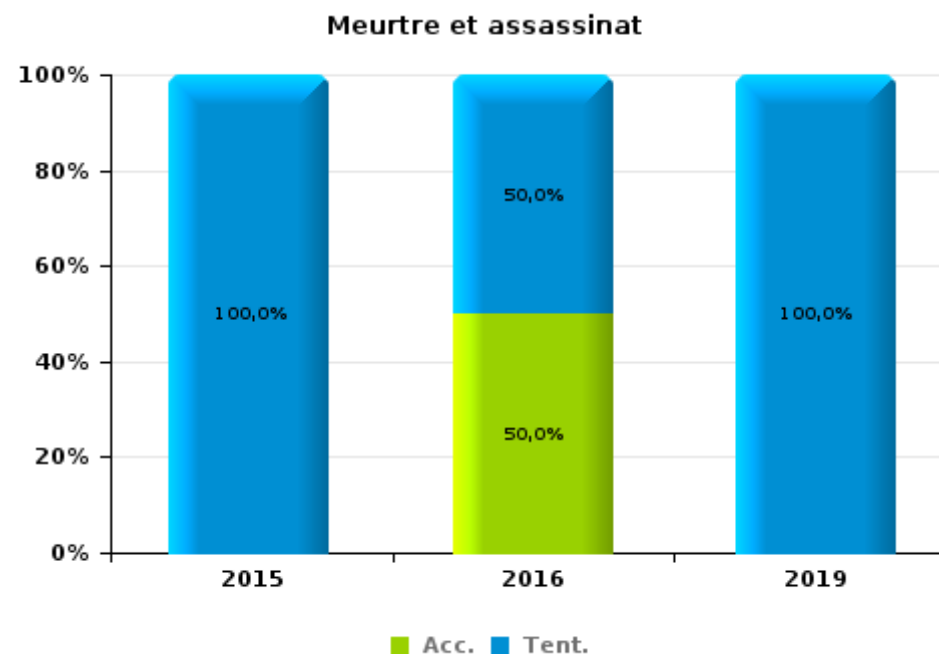
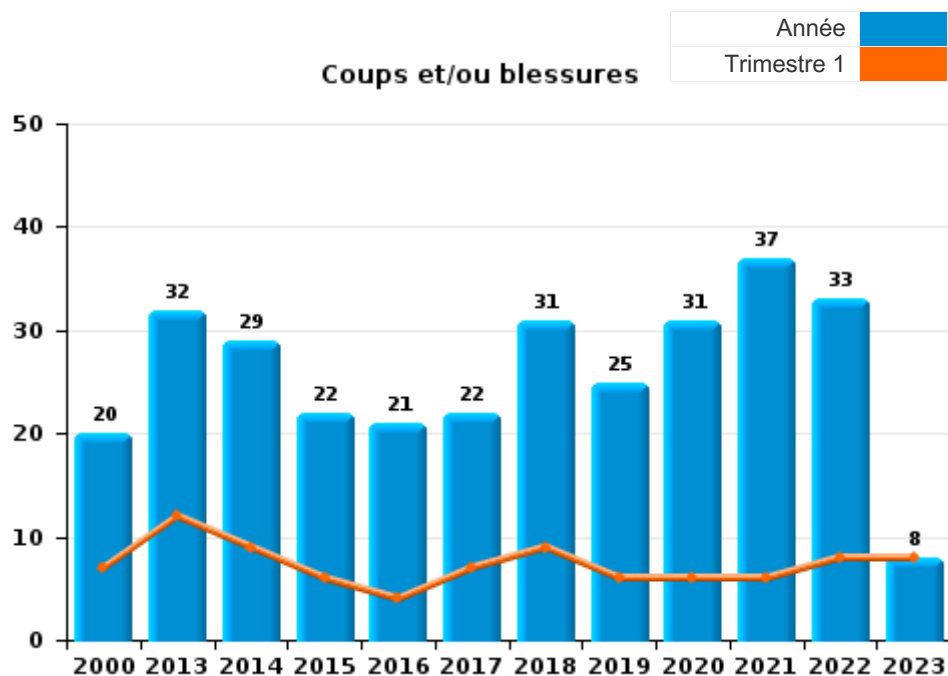




I.3. Catégorie des infractions : Infr. contre l'intégrité physique (top 5 des infractions au niveau national 2022)

**Boortmeerbeek**

	2000	2013	2014	2015	2016	2017	2018	2019	2020	2021	2022	2023
<b>Coups et/ou blessures</b>	20	32	29	22	21	22	31	25	31	37	33	8
<b>Autres</b>	1	3	4	4	2	10	3	8	2		2	
<b>Meurtre et assassinat</b>				1	2			1				
<b>Total</b>	<b>21</b>	<b>35</b>	<b>33</b>	<b>27</b>	<b>25</b>	<b>32</b>	<b>34</b>	<b>34</b>	<b>33</b>	<b>37</b>	<b>35</b>	<b>8</b>



FPF/DGR/DRI/BIPOL - Statistiques policières de criminalité (date de clôture: 22/09/2023)  
 Les données pour les années 2001 jusqu'à 2012 ne sont plus publiées mais restent disponibles sur demande auprès du service BIPOL.  
 Les données pour 2023 ne concernent que le 1er trimestre.



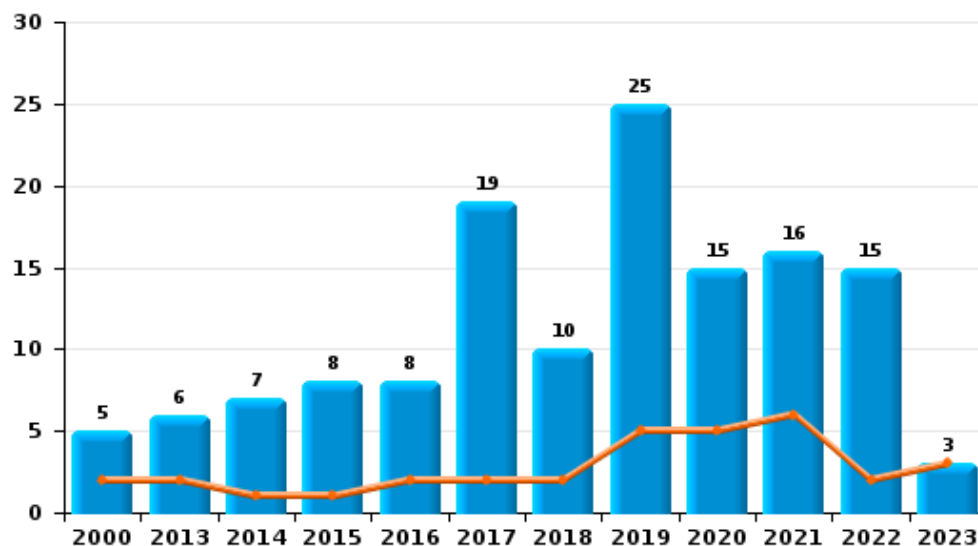
I.4. Catégorie des infractions : Drogues (top 5 des infractions au niveau national 2022)

Boortmeerbeek

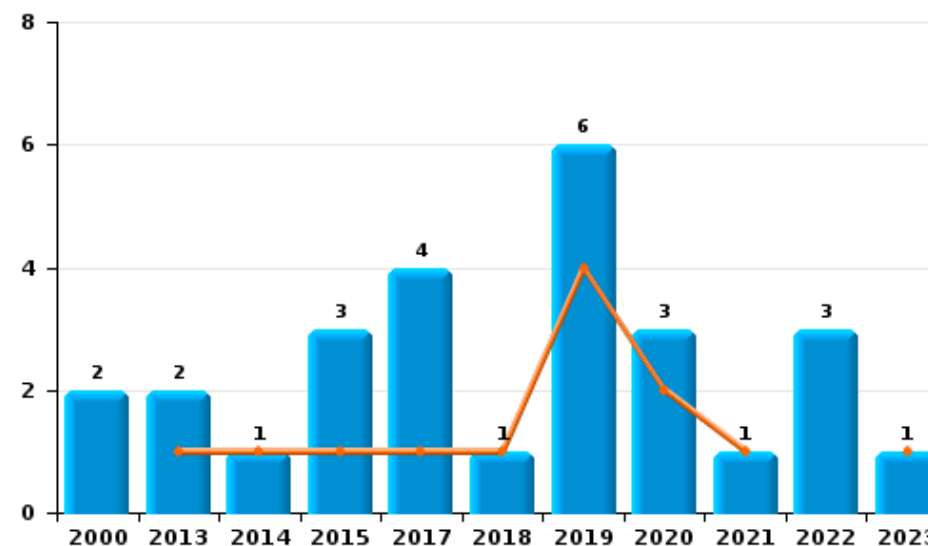
	2000	2013	2014	2015	2016	2017	2018	2019	2020	2021	2022	2023
Détention	5	6	7	8	8	19	10	25	15	16	15	3
Commerce	2	2	1	3		4	1	6	3	1	3	1
Fabrication		1	2	4		3	5	4	5	1	2	
Usage	8	1									1	
Autres			1				1					
Importation et exportation	1											
<b>Total</b>	<b>16</b>	<b>10</b>	<b>11</b>	<b>15</b>	<b>8</b>	<b>26</b>	<b>17</b>	<b>35</b>	<b>23</b>	<b>18</b>	<b>21</b>	<b>4</b>



Détention



Commerce







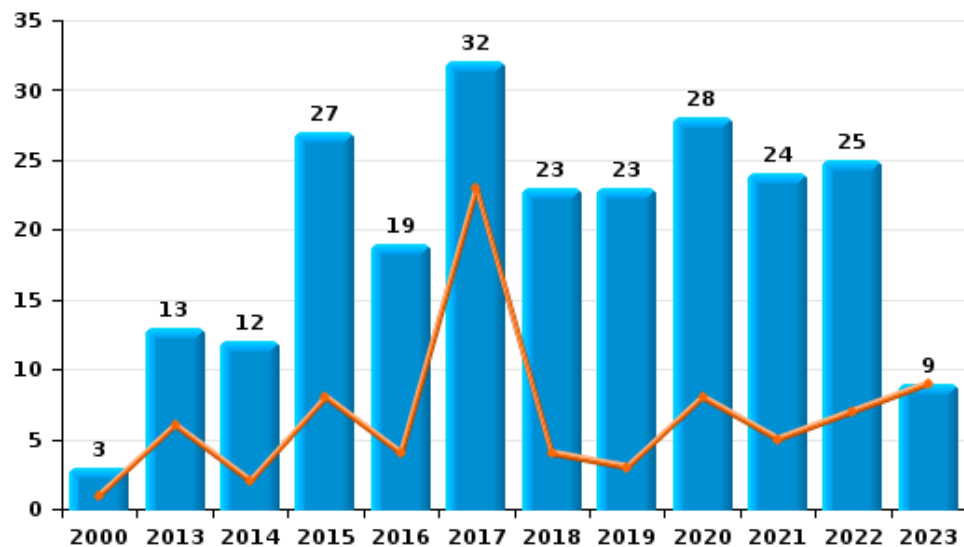
I.5. Catégorie des infractions : Fraude (top 5 des infractions au niveau national 2022)

**Boortmeerbeek**

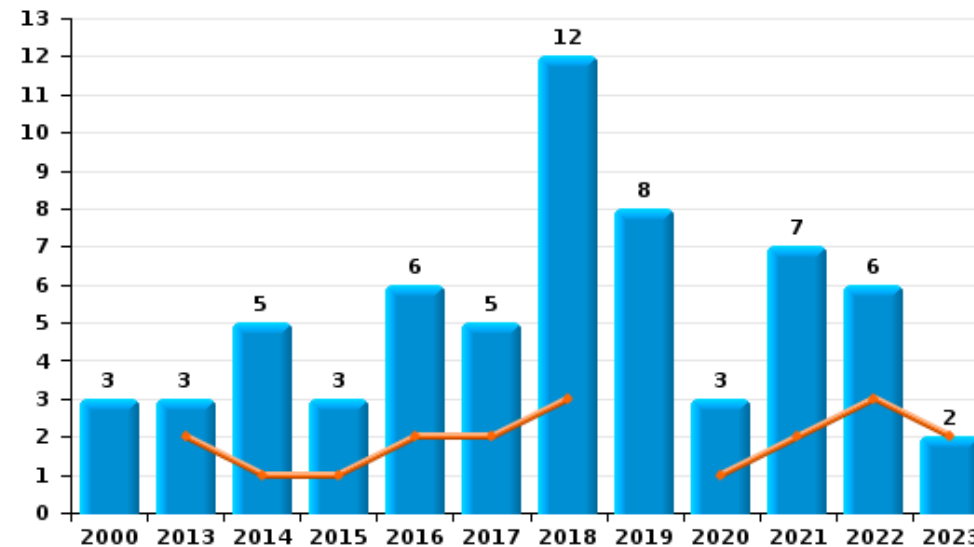
	2000	2013	2014	2015	2016	2017	2018	2019	2020	2021	2022	2023
Escroquerie	3	13	12	27	19	32	23	23	28	24	25	9
Abus de confiance et infr. apparentées	3	3	5	3	6	5	12	8	3	7	6	2
Détournement et destruction frauduleuse	10		2	1	2	1	1	3	2	5	2	
Grivèlerie	1	2	1		1	1	1	1				
Recel				2	1			1		1	1	
Fraudes: Autres			1	1	1						1	
Infr. liées à l'insolvabilité					1			1	1			
<b>Total</b>	<b>17</b>	<b>18</b>	<b>21</b>	<b>34</b>	<b>31</b>	<b>39</b>	<b>37</b>	<b>37</b>	<b>34</b>	<b>37</b>	<b>35</b>	<b>11</b>



Escroquerie



Abus de confiance et infr. apparentées



FPF/DGR/DRI/BIPOL - Statistiques policières de criminalité (date de clôture: 22/09/2023)

Les données pour les années 2001 jusqu'à 2012 ne sont plus publiées mais restent disponibles sur demande auprès du service BIPOL.

Les données pour 2023 ne concernent que le 1er trimestre.

# ***STATISTIQUES POLICIERES DE CRIMINALITE***

---

*LIEU DE PERPETRATION: COMMUNE*

**Boortmeerbeek**

***PARTIE II : FIGURES CRIMINELLES / PHENOMENES***



**Boortmeerbeek**

**FC Vol moyen de transport**

	2000	2013	2014	2015	2016	2017	2018	2019	2020	2021	2022	2023
Vol de voiture	27	4	3	6		3	8	7	2		4	
Vol de moto	1				1	3			1			
Carjacking	1											
Homejacking	1											
Vol dans les garages	14			1			2		1			
Vol de vélomoteur	7	1	3		1		1	3	2	1		
Vol de vélo	15	23	27	25	12	8	15	16	10	11	8	4

**FC Cambriolage**

	2000	2013	2014	2015	2016	2017	2018	2019	2020	2021	2022	2023
Cambriolage dans habitation	108	55	40	48	44	42	63	42	20	34	33	7
Cambriolage ds entreprise ou commerce	13	24	19	21	6	9	12	7	3	3	1	
Cambriolage ds service public ou bâtiment administ	1	3	3	1	2		5				1	1
Vol au bélier	1	1	1				1			1		
Cambriolage dans bâtiment (total)	122	79	62	70	52	51	80	49	23	37	35	8



**FC Vol autre**

	2000	2013	2014	2015	2016	2017	2018	2019	2020	2021	2022	2023
Vol à main armée	1	1				2	2					
Vol avec violence sans arme	7	4	4	1	7	4	5	3	4	5	10	1
Vol dans ou sur un véhicule	26	11	31	30	16	5	23	24	10	11	10	3
Vol d'armes et explosifs							1					
Arrachage de sac à main		1				1						
Vol à l'arraché		1	1			3						
Vol à la tire	6	16	12	14	17	8	15	3	3	1	3	
Vol à l'étalage	6	30	17	10	22	12	9	9	7	13	18	6
Vol par ruse	2	2	1	1		2	3	1	4	3	1	1
Vol de métaux				1			3	1		1		
Vol sur les chantiers	1	1		1	1		7	1	2	3	1	
Home-invasion						1				1	1	
Vol d'animaux	1		1	3								
Vol de cargaison		1					1					

**Criminalité ICT**

	2000	2013	2014	2015	2016	2017	2018	2019	2020	2021	2022	2023
Fraude de cartes de paiements		1	8	4	4	2	5	6	2		2	1
Phishing						3	5	7	36	33	20	2
Ransomware											1	
Shouldersurfing						1						
Skimming									1			

**FC Autre**

	2000	2013	2014	2015	2016	2017	2018	2019	2020	2021	2022	2023
Violence contre les métiers d'intérêt général	1		1	1	1			2	1	1		
Graffiti			1		1		1		1			
Dégradation de voiture	4	25	22	17	17	12	13	16	17	6	9	3
Rixe au couteau			1				1			1	1	



**PH Violence intrafamiliale (VIF)**

	2000	2013	2014	2015	2016	2017	2018	2019	2020	2021	2022	2023
VIF: physique, dans le couple	4	11	10	6	6	5	9	9	14	13	14	5
VIF: physique, envers des descendants		2	1	1			3	1	2	2	3	
VIF: physique, envers d'autres membres	2	2	1	3		2		3	1	6	3	
VIF: sexuelle, dans le couple			1							1		
VIF: sexuelle, envers des descendants	1				1			1	1			
VIF: sexuelle, envers d'autres membres					1							
VIF: psychique, dans le couple	2	8	12	7	10	10	3	5	11	8	22	2
VIF: psychique, envers des descendants						1		1	1			
VIF: psychique, envers d'autres membres										1	1	
VIF: économique, dans le couple					1	1		1			1	
VIF: économique, envers des descendants									1			
VIF: économique, envers d'autres membres	2	1	3	2	1		1		1	3	1	

**PH Hormones et dopage**

	2000	2013	2014	2015	2016	2017	2018	2019	2020	2021	2022	2023
Dopage humain				3						1		
Engraissement illégal			1	1	2				1			

**PH Drogues**

	2000	2013	2014	2015	2016	2017	2018	2019	2020	2021	2022	2023
Vente de cocaïne				1		1		1				
Vente de drogues synthétiques		1		3			1				2	
Production de cannabis (culture)		1	2	2		3	3	2	2		1	

**PH Traite des êtres humains**

	2000	2013	2014	2015	2016	2017	2018	2019	2020	2021	2022	2023
TEH - exploitation sexuelle			1								1	1



**PH Violence dans l'espace public**

	2000	2013	2014	2015	2016	2017	2018	2019	2020	2021	2022	2023
Violence physique (transport public)	1				1	1			1			
Violence physique (voie publique)	5	11	6	5	8	10	6	5	6	11	6	1
Violence physique (autre endroit public)					1	1						
Violence physique (endroit accessible au public)	4	5	5	5	3	4	7	3	2	3	5	1
Violence sexuelle (voie publique)	1	1	1		1	1		1			1	
Violence sexuelle (autre endroit public)				2				1				
Violence sexuelle (endroit accessible au public)				2		1		1				
Violence psychique (transport public)		1		1	1							
Violence psychique (voie publique)	3	6	5	4	3	4	4	7	6	7	13	1
Violence psychique (autre endroit public)						2	1	1				1
Violence psychique (endroit accessible au public)	5	3		4	4	2	3		4	5	3	1
Vol à main armée (voie publique)		1										
Vol à main armée (endroit accessible au public)						1						
Vol avec violence sans arme (transport public)					1					1	1	
Vol avec violence sans arme (voie publique)	1	2	1			1	1		1		1	
Vol avec violence sans arme (endr. acces. au pub.)	1	2	2		2	1			1	1	1	

**PH Autre**

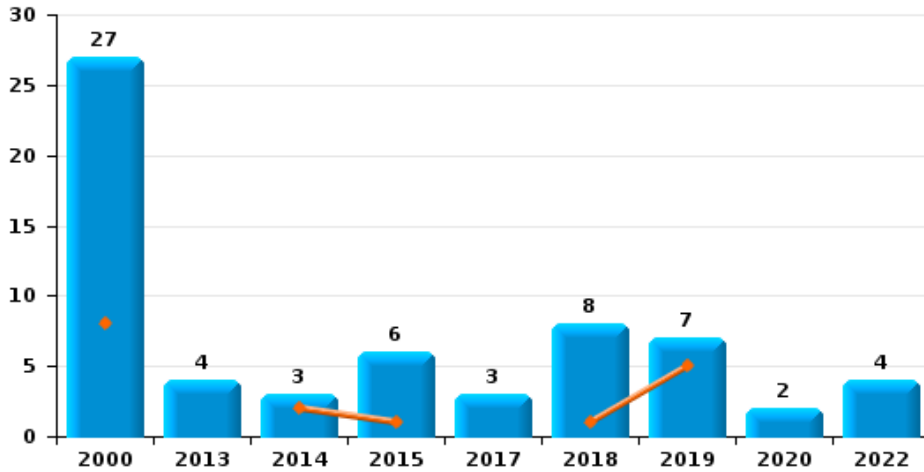
	2000	2013	2014	2015	2016	2017	2018	2019	2020	2021	2022	2023
Faux policiers		2						2				
Terrorisme, extrémisme et radicalisme									1	1		
Cyberharcèlement			4	5	1	2	3	5	8	12	12	4
Fraude à l'identité	1	4		1	2	5	6	3	12	10	8	7



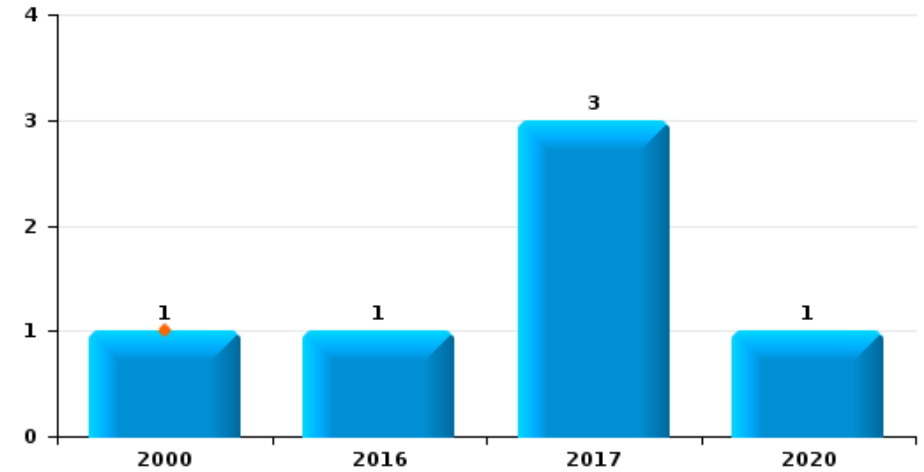
**Boortmeerbeek**

Année	<span style="color: blue;">■</span>
Trimestre 1	<span style="color: orange;">■</span>

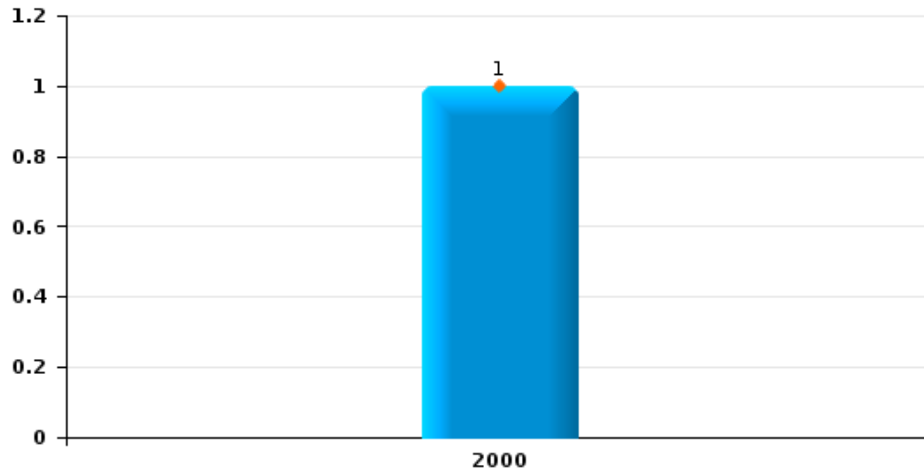
**Vol de voiture**



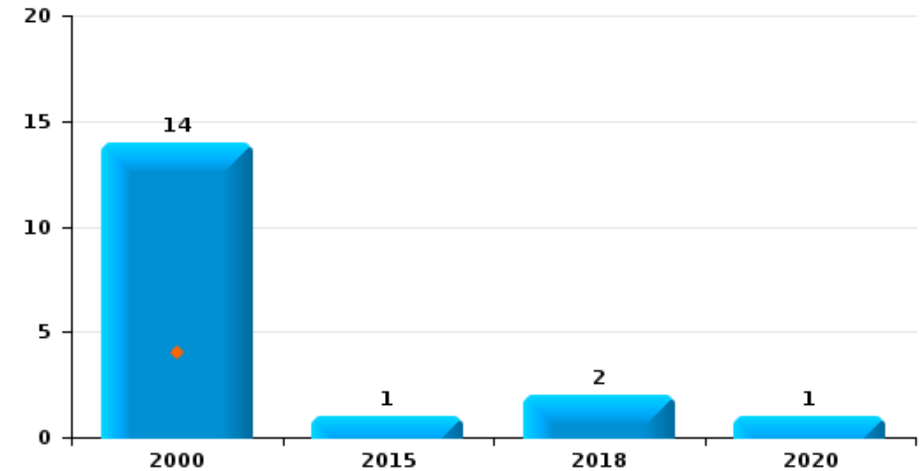
**Vol de moto**



**Carjacking**



**Vol dans les garages**

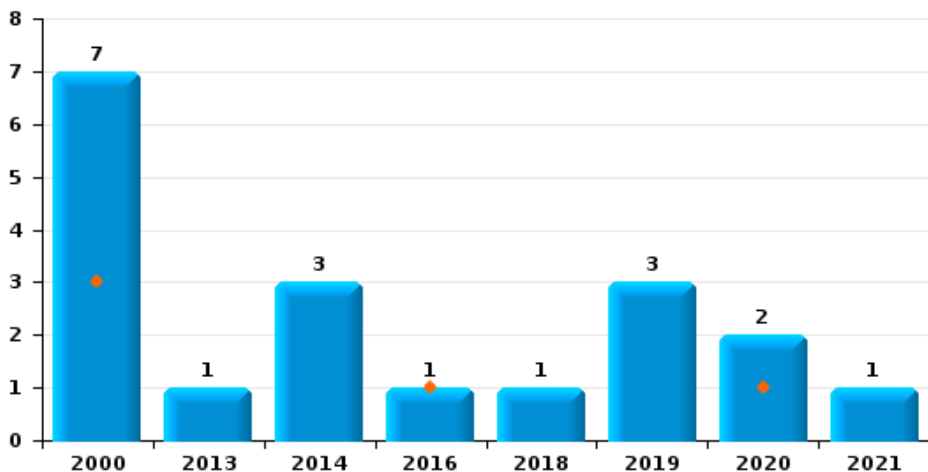




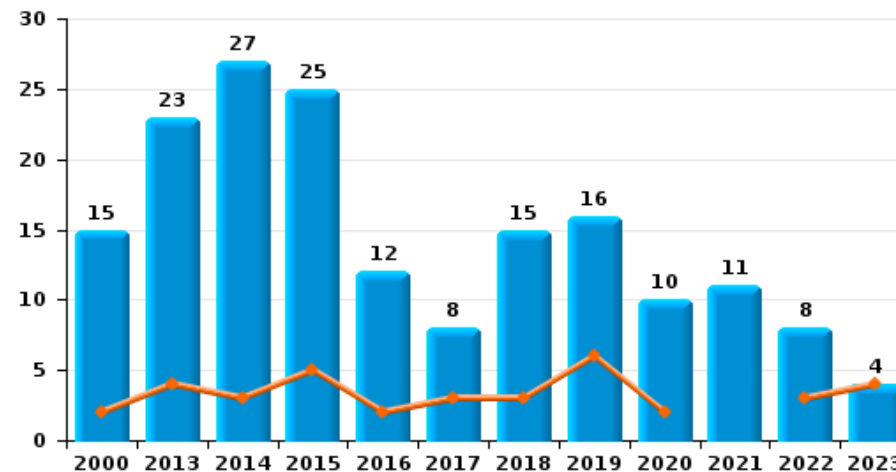
**Boortmeerbeek**

Année	<span style="color: blue;">■</span>
Trimestre 1	<span style="color: orange;">■</span>

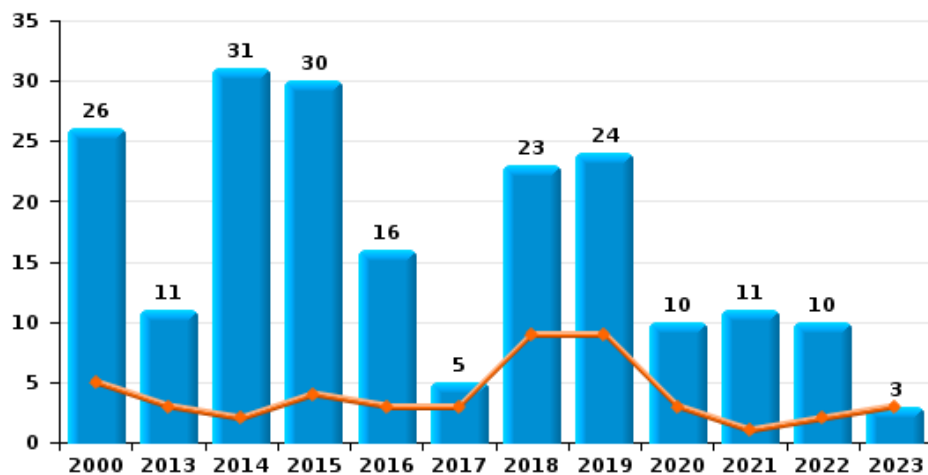
**Vol de vélomoteur**



**Vol de vélo**



**Vol dans ou sur un véhicule**



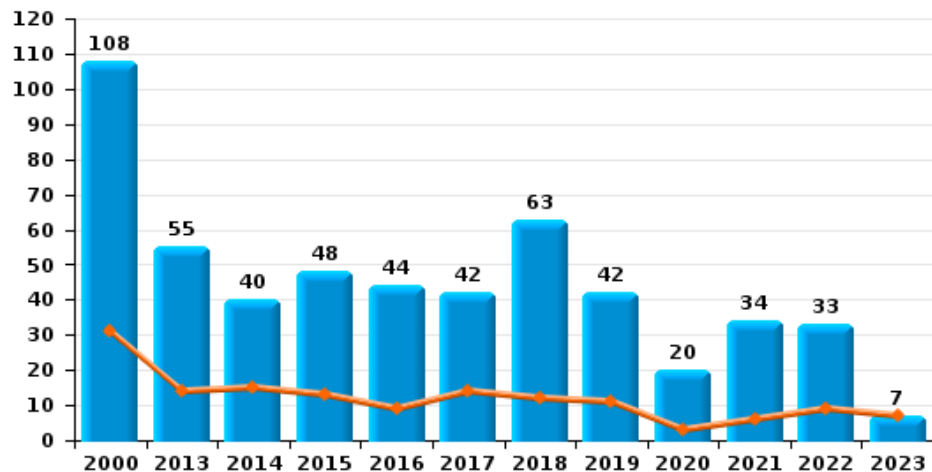




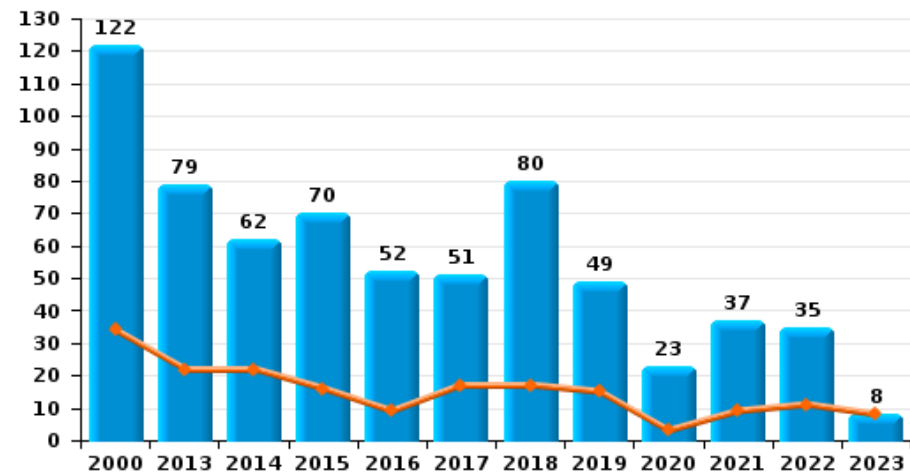
**Boortmeerbeek**



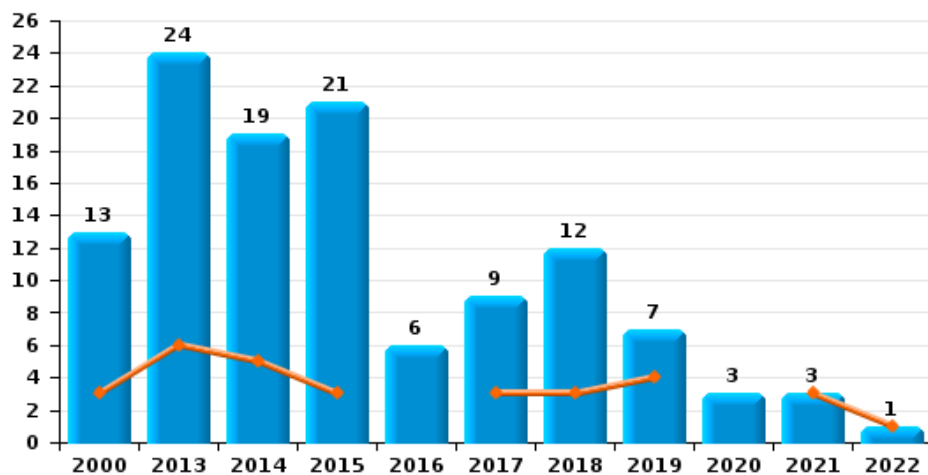
**Cambriolage dans habitation**



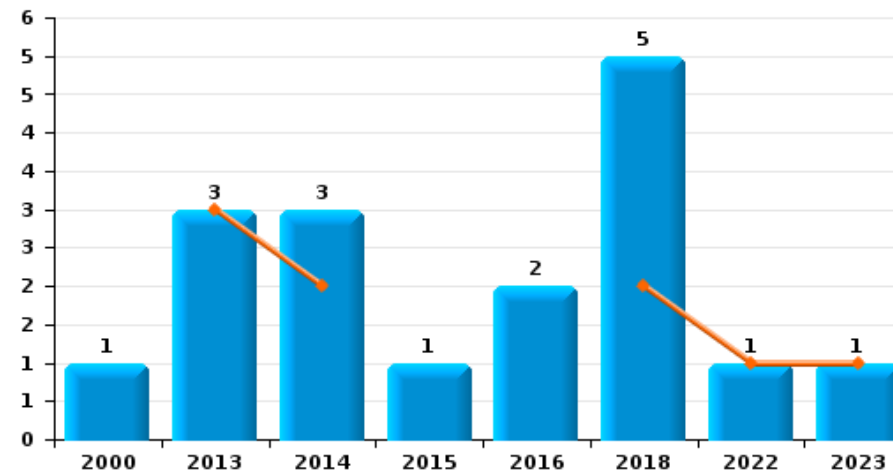
**Cambriolage dans bâtiment (total)**



**Cambriolage ds entreprise ou commerce**



**Cambriolage ds service public ou bâtiment administratif**

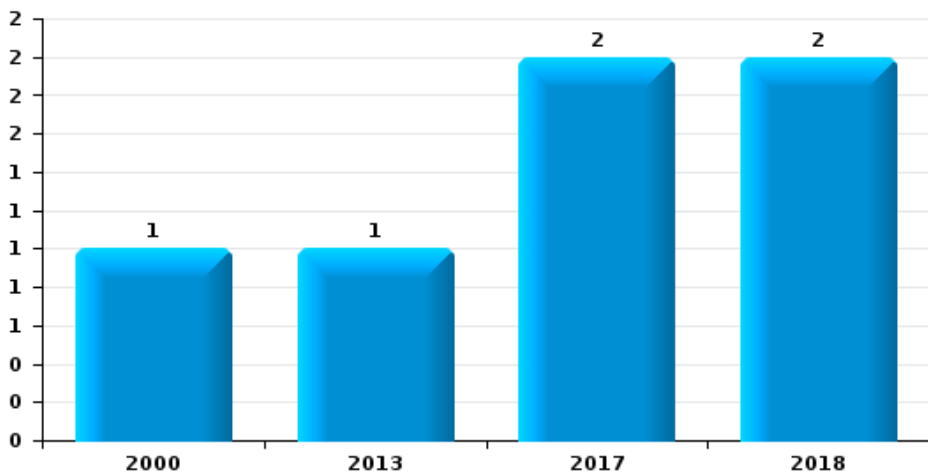




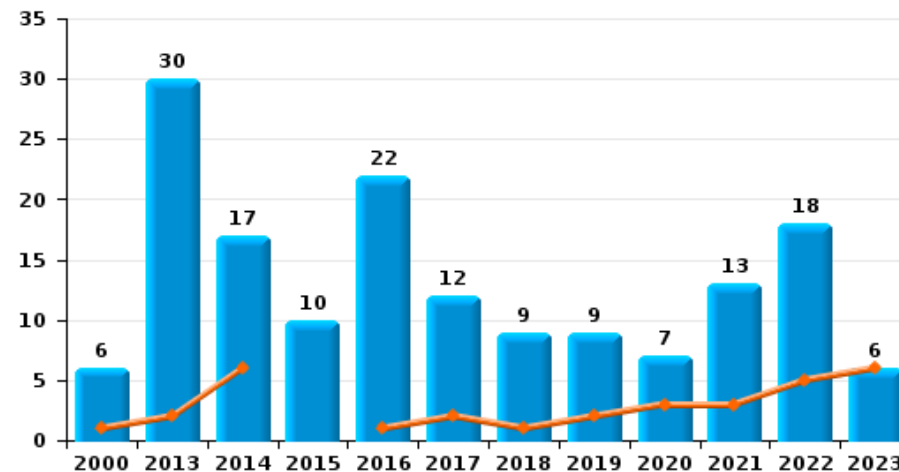
**Boortmeerbeek**



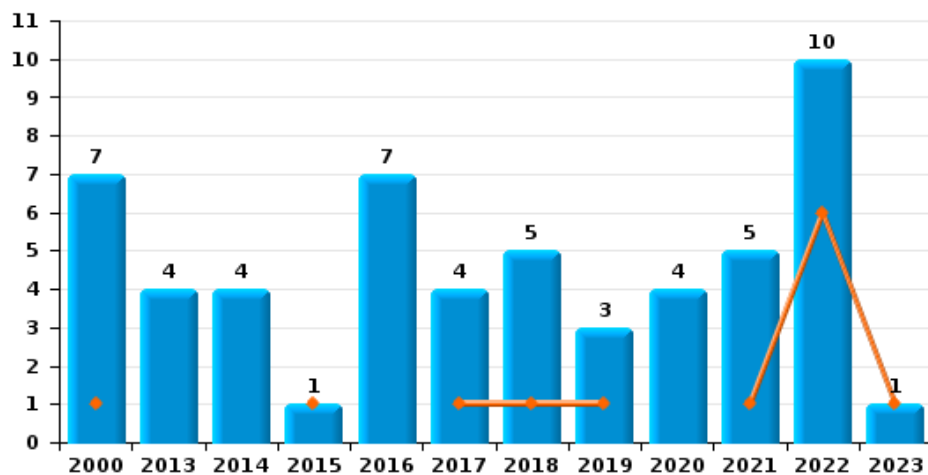
**Vol à main armée**



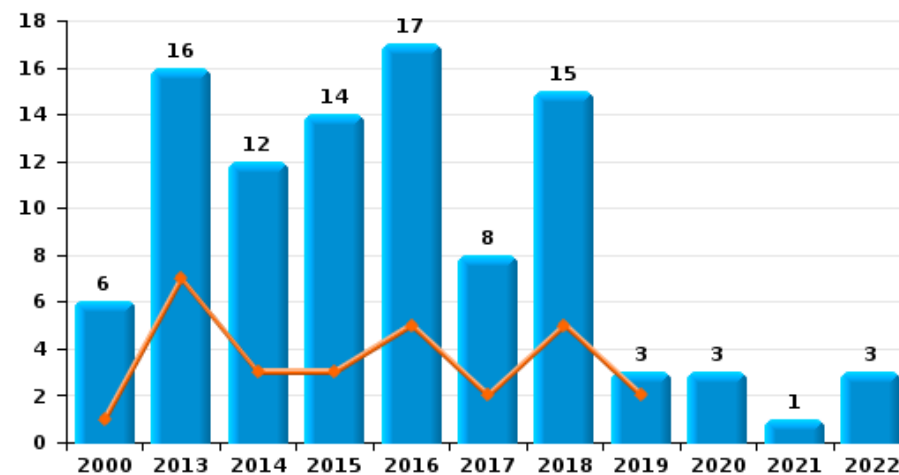
**Vol à l'étalage**



**Vol avec violence sans arme**



**Vol à la tire**

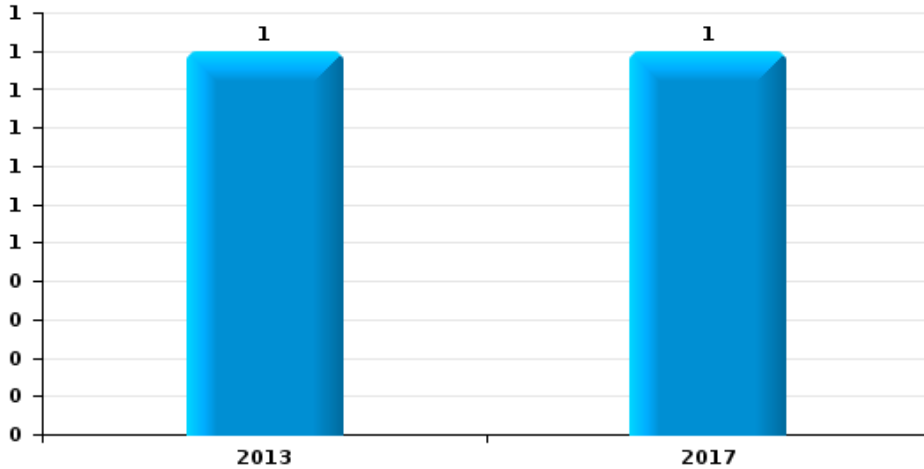




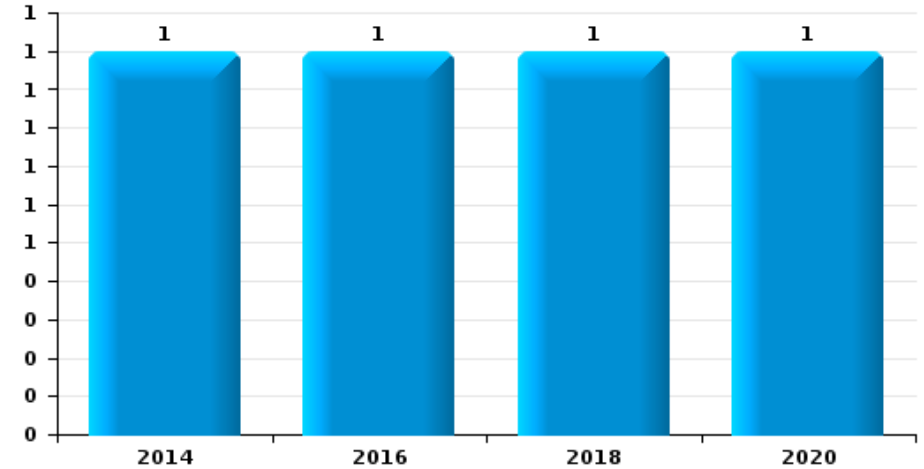
**Boortmeerbeek**

Année ■  
Trimestre 1 ■

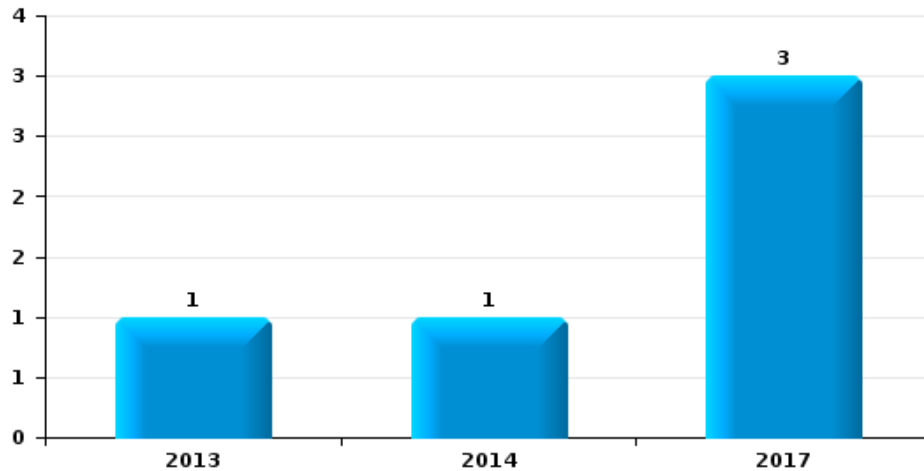
**Arrachage de sac à main**



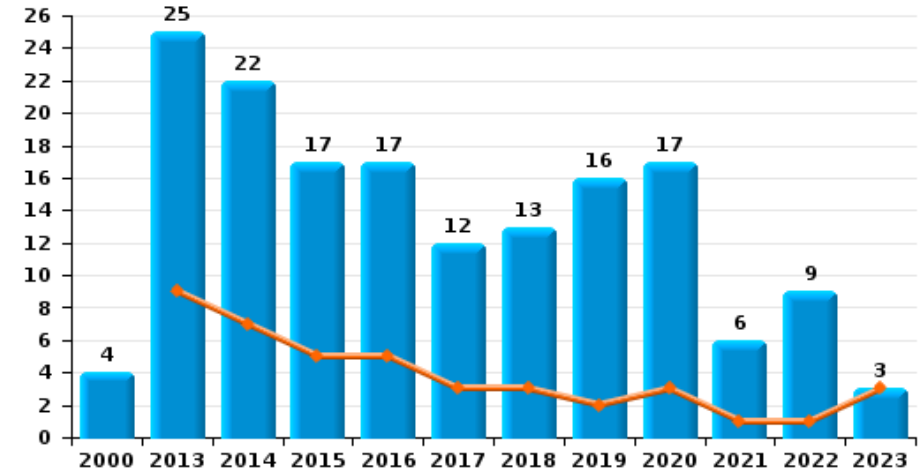
**Graffiti**



**Vol à l'arraché**



**Dégradation de voiture**





Boortmeerbeek



FC Vol moyen de transport

		2000	2013	2014	2015	2016	2017	2018	2019	2020	2021	2022	2023
Vol de voiture	Trim 1	8		2	1			1	5				
	Trim 2	8	1	1	3		1	4	1			1	
	Trim 3	2	2		1		1			1		3	
	Trim 4	9	1		1		1	3	1	1			
<b>Total</b>		<b>27</b>	<b>4</b>	<b>3</b>	<b>6</b>		<b>3</b>	<b>8</b>	<b>7</b>	<b>2</b>		<b>4</b>	
Vol de moto	Trim 1	1											
	Trim 3					1	2						
	Trim 4						1			1			
<b>Total</b>		<b>1</b>				<b>1</b>	<b>3</b>			<b>1</b>			
Carjacking	Trim 1	1											
<b>Total</b>		<b>1</b>											
Homejacking	Trim 2	1											
<b>Total</b>		<b>1</b>											
Vol dans les garages	Trim 1	4											
	Trim 2	2			1			1					
	Trim 3	2											
	Trim 4	6						1		1			
<b>Total</b>		<b>14</b>			<b>1</b>			<b>2</b>		<b>1</b>			
Vol de vélomoteur	Trim 1	3				1				1			
	Trim 2	3							2	1	1		
	Trim 3	1		2									
	Trim 4		1	1				1	1				
<b>Total</b>		<b>7</b>	<b>1</b>	<b>3</b>		<b>1</b>		<b>1</b>	<b>3</b>	<b>2</b>	<b>1</b>		
Vol de vélo	Trim 1	2	4	3	5	2	3	3	6	2		3	4
	Trim 2	3	8	16	1	4	2	2	3	4	2	3	
	Trim 3	6	5	4	8	3		4	3	2	6	2	
	Trim 4	4	6	4	11	3	3	6	4	2	3		
<b>Total</b>		<b>15</b>	<b>23</b>	<b>27</b>	<b>25</b>	<b>12</b>	<b>8</b>	<b>15</b>	<b>16</b>	<b>10</b>	<b>11</b>	<b>8</b>	<b>4</b>



FC Cambriolage

		2000	2013	2014	2015	2016	2017	2018	2019	2020	2021	2022	2023
Cambriolage dans habitation	Trim 1	31	14	15	13	9	14	12	11	3	6	9	7
	Trim 2	19	12	7	8	6	6	8	21		10	4	
	Trim 3	12	10	10	8	7	5	11	4	7	9	10	
	Trim 4	46	19	8	19	22	17	32	6	10	9	10	
<b>Total</b>		<b>108</b>	<b>55</b>	<b>40</b>	<b>48</b>	<b>44</b>	<b>42</b>	<b>63</b>	<b>42</b>	<b>20</b>	<b>34</b>	<b>33</b>	<b>7</b>
Cambriolage ds entreprise ou commerce	Trim 1	3	6	5	3		3	3	4		3	1	
	Trim 2	4	6	7	2	2	2	3	1	1			
	Trim 3	3	2	3	5	1	1	5	1	1			
	Trim 4	3	10	4	11	3	3	1	1	1			
<b>Total</b>		<b>13</b>	<b>24</b>	<b>19</b>	<b>21</b>	<b>6</b>	<b>9</b>	<b>12</b>	<b>7</b>	<b>3</b>	<b>3</b>	<b>1</b>	
Cambriolage ds service public ou bâtiment administ	Trim 1		3	2				2				1	1
	Trim 2	1		1	1								
	Trim 3					2		2					
	Trim 4							1					
<b>Total</b>		<b>1</b>	<b>3</b>	<b>3</b>	<b>1</b>	<b>2</b>		<b>5</b>				<b>1</b>	<b>1</b>
Vol au bélier	Trim 1										1		
	Trim 2							1					
	Trim 3			1									
	Trim 4	1	1										
<b>Total</b>		<b>1</b>	<b>1</b>	<b>1</b>				<b>1</b>			<b>1</b>		
Cambriolage dans bâtiment (total)	Trim 1	34	22	22	16	9	17	17	15	3	9	11	8
	Trim 2	24	18	15	11	8	8	11	22	1	10	4	
	Trim 3	15	12	13	13	10	6	18	5	8	9	10	
	Trim 4	49	27	12	30	25	20	34	7	11	9	10	
<b>Total</b>		<b>122</b>	<b>79</b>	<b>62</b>	<b>70</b>	<b>52</b>	<b>51</b>	<b>80</b>	<b>49</b>	<b>23</b>	<b>37</b>	<b>35</b>	<b>8</b>



FC Vol autre

		2000	2013	2014	2015	2016	2017	2018	2019	2020	2021	2022	2023
Vol à main armée	Trim 2	1	1				1						
	Trim 3							1					
	Trim 4						1	1					
	<b>Total</b>	<b>1</b>	<b>1</b>				<b>2</b>	<b>2</b>					
Vol avec violence sans arme	Trim 1	1			1		1	1	1		1	6	1
	Trim 2	4		1		1	2	2	1		1	1	
	Trim 3	1	2	1		3	1			2	2		
	Trim 4	1	2	2		3		2	1	2	1	3	
<b>Total</b>	<b>7</b>	<b>4</b>	<b>4</b>	<b>1</b>	<b>7</b>	<b>4</b>	<b>5</b>	<b>3</b>	<b>4</b>	<b>5</b>	<b>10</b>		<b>1</b>
Vol dans ou sur un véhicule	Trim 1	5	3	2	4	3	3	9	9	3	1	2	3
	Trim 2	7	2	7	9	2	1	7	9	1	3	1	
	Trim 3	3	2	4	13	6		2	1	5	5	3	
	Trim 4	11	4	18	4	5	1	5	5	1	2	4	
<b>Total</b>	<b>26</b>	<b>11</b>	<b>31</b>	<b>30</b>	<b>16</b>	<b>5</b>	<b>23</b>	<b>24</b>	<b>10</b>	<b>11</b>	<b>10</b>		<b>3</b>
Vol d'armes et explosifs	Trim 4						1						
<b>Total</b>							<b>1</b>						
Arrachage de sac à main	Trim 2						1						
	Trim 3		1										
<b>Total</b>		<b>1</b>					<b>1</b>						
Vol à l'arraché	Trim 2			1			2						
	Trim 3		1				1						
<b>Total</b>		<b>1</b>	<b>1</b>				<b>3</b>						
Vol à la tire	Trim 1	1	7	3	3	5	2	5	2				
	Trim 2	1	5	5	5	4		1		1		1	
	Trim 3	1	3		1	4	2	5	1	2	1	2	
	Trim 4	3	1	4	5	4	4	4					
<b>Total</b>	<b>6</b>	<b>16</b>	<b>12</b>	<b>14</b>	<b>17</b>	<b>8</b>	<b>15</b>	<b>3</b>	<b>3</b>	<b>1</b>	<b>3</b>		



FC Vol autre

		2000	2013	2014	2015	2016	2017	2018	2019	2020	2021	2022	2023
Vol à l'étalage	Trim 1	1	2	6		1	2	1	2	3	3	5	6
	Trim 2	2	5	3	4	5	5	3	3	1	3	6	
	Trim 3	2	13	4	4	9	3	1	2	3	1	5	
	Trim 4	1	10	4	2	7	2	4	2		6	2	
	<b>Total</b>	<b>6</b>	<b>30</b>	<b>17</b>	<b>10</b>	<b>22</b>	<b>12</b>	<b>9</b>	<b>9</b>	<b>7</b>	<b>13</b>	<b>18</b>	<b>6</b>
Vol par ruse	Trim 1	2						1		1	1		1
	Trim 2		1				1	1		1		1	
	Trim 3		1						1	2	1		
	Trim 4			1	1		1	1			1		
	<b>Total</b>	<b>2</b>	<b>2</b>	<b>1</b>	<b>1</b>		<b>2</b>	<b>3</b>	<b>1</b>	<b>4</b>	<b>3</b>	<b>1</b>	<b>1</b>
Vol de métaux	Trim 1							1	1		1		
	Trim 2							2					
	Trim 3				1								
	<b>Total</b>				<b>1</b>			<b>3</b>	<b>1</b>		<b>1</b>		
Vol sur les chantiers	Trim 1			1				1			1		
	Trim 2				1			2			1		
	Trim 3	1						1	1	2	1	1	
	Trim 4		1					3					
	<b>Total</b>	<b>1</b>	<b>1</b>		<b>1</b>	<b>1</b>		<b>7</b>	<b>1</b>	<b>2</b>	<b>3</b>	<b>1</b>	
Home-invasion	Trim 1											1	
	Trim 3										1		
	Trim 4						1						
	<b>Total</b>						<b>1</b>				<b>1</b>	<b>1</b>	
Vol d'animaux	Trim 2			2									
	Trim 3	1		1									
	<b>Total</b>	<b>1</b>		<b>3</b>									





FC Vol autre

		2000	2013	2014	2015	2016	2017	2018	2019	2020	2021	2022	2023
Vol de cargaison	Trim 1							1					
	Trim 3		1										
Total			1					1					



Criminalité ICT

		2000	2013	2014	2015	2016	2017	2018	2019	2020	2021	2022	2023
Fraude de cartes de paiements	Trim 1		1	1	1			1	1	1		2	1
	Trim 2			2	2	3			3				
	Trim 3			5			1	3	2	1			
	Trim 4				1	1	1	1					
	<b>Total</b>		<b>1</b>	<b>8</b>	<b>4</b>	<b>4</b>	<b>2</b>	<b>5</b>	<b>6</b>	<b>2</b>		<b>2</b>	<b>1</b>
Phishing	Trim 1							2		8	5	4	2
	Trim 2							2		16	6	7	
	Trim 3						1		3	8	9	3	
	Trim 4						2	1	4	4	13	6	
	<b>Total</b>						<b>3</b>	<b>5</b>	<b>7</b>	<b>36</b>	<b>33</b>	<b>20</b>	<b>2</b>
Ransomware	Trim 4											1	
<b>Total</b>												<b>1</b>	
Shouldersurfing	Trim 3						1						
<b>Total</b>							<b>1</b>						
Skimming	Trim 3									1			
<b>Total</b>										<b>1</b>			



FC Autre

		2000	2013	2014	2015	2016	2017	2018	2019	2020	2021	2022	2023
Violence contre les métiers d'intérêt général	Trim 1				1					1			
	Trim 2	1		1							1		
	Trim 3				1								
	Trim 4								2				
<b>Total</b>		<b>1</b>		<b>1</b>	<b>1</b>	<b>1</b>			<b>2</b>	<b>1</b>	<b>1</b>		
Graffiti	Trim 2									1			
	Trim 3			1		1		1					
	<b>Total</b>			<b>1</b>		<b>1</b>		<b>1</b>		<b>1</b>			
Dégradation de voiture	Trim 1		9	7	5	5	3	3	2	3	1	1	3
	Trim 2	1	4	4	2	4	4	4	4	10	2	2	
	Trim 3		8	5	3	4	2	3	9	2	1	3	
	Trim 4	3	4	6	7	4	3	3	1	2	2	3	
<b>Total</b>		<b>4</b>	<b>25</b>	<b>22</b>	<b>17</b>	<b>17</b>	<b>12</b>	<b>13</b>	<b>16</b>	<b>17</b>	<b>6</b>	<b>9</b>	<b>3</b>
Rixe au couteau	Trim 2										1	1	
	Trim 3							1					
	Trim 4			1									
<b>Total</b>				<b>1</b>				<b>1</b>			<b>1</b>	<b>1</b>	



PH Violence intrafamiliale (VIF)

		2000	2013	2014	2015	2016	2017	2018	2019	2020	2021	2022	2023
VIF: physique, dans le couple	Trim 1		6	5	1	1	1	2	4	3	3	4	5
	Trim 2		1	3	2	1	2	1	3	2	5	5	
	Trim 3	1	2	2	2	2	1	3	1	6	2	3	
	Trim 4	3	2		1	2	1	3	1	3	3	2	
	<b>Total</b>	<b>4</b>	<b>11</b>	<b>10</b>	<b>6</b>	<b>6</b>	<b>5</b>	<b>9</b>	<b>9</b>	<b>14</b>	<b>13</b>	<b>14</b>	<b>5</b>
VIF: physique, envers des descendants	Trim 1		2									1	
	Trim 2			1					1			1	
	Trim 3							1			1	1	
	Trim 4				1			2		2	1		
	<b>Total</b>		<b>2</b>	<b>1</b>	<b>1</b>			<b>3</b>	<b>1</b>	<b>2</b>	<b>2</b>	<b>3</b>	
VIF: physique, envers d'autres membres	Trim 1	2	1		2		2		1	1			
	Trim 2			1					1		3	1	
	Trim 3		1						1		1	1	
	Trim 4				1						2	1	
	<b>Total</b>	<b>2</b>	<b>2</b>	<b>1</b>	<b>3</b>		<b>2</b>		<b>3</b>	<b>1</b>	<b>6</b>	<b>3</b>	
VIF: sexuelle, dans le couple	Trim 1			1									
	Trim 2										1		
	<b>Total</b>			<b>1</b>							<b>1</b>		
VIF: sexuelle, envers des descendants	Trim 1								1				
	Trim 2									1			
	Trim 3					1							
	Trim 4	1											
	<b>Total</b>	<b>1</b>				<b>1</b>			<b>1</b>	<b>1</b>			
VIF: sexuelle, envers d'autres membres	Trim 3					1							
	<b>Total</b>					<b>1</b>							



PH Violence intrafamiliale (VIF)

		2000	2013	2014	2015	2016	2017	2018	2019	2020	2021	2022	2023
VIF: psychique, dans le couple	Trim 1		1	1	1	1	3	2		3	1	7	2
	Trim 2		3	3		4	3	1		1	3	7	
	Trim 3	1	3	4	2	3	3		4	2		3	
	Trim 4	1	1	4	4	2	1		1	5	4	5	
	<b>Total</b>	<b>2</b>	<b>8</b>	<b>12</b>	<b>7</b>	<b>10</b>	<b>10</b>	<b>3</b>	<b>5</b>	<b>11</b>	<b>8</b>	<b>22</b>	<b>2</b>
VIF: psychique, envers des descendants	Trim 2						1						
	Trim 3								1				
	Trim 4									1			
	<b>Total</b>						<b>1</b>		<b>1</b>	<b>1</b>			
VIF: psychique, envers d'autres membres	Trim 3										1		
	Trim 4											1	
	<b>Total</b>										<b>1</b>	<b>1</b>	
VIF: économique, dans le couple	Trim 2											1	
	Trim 3						1		1				
	Trim 4				1								
	<b>Total</b>				<b>1</b>	<b>1</b>			<b>1</b>			<b>1</b>	
VIF: économique, envers des descendants	Trim 2									1			
	<b>Total</b>									<b>1</b>			
VIF: économique, envers d'autres membres	Trim 1	1			1								
	Trim 2			3	1						1		
	Trim 3	1	1					1			1		
	Trim 4				1					1	1	1	
	<b>Total</b>	<b>2</b>	<b>1</b>	<b>3</b>	<b>2</b>	<b>1</b>			<b>1</b>		<b>1</b>	<b>3</b>	<b>1</b>



PH Hormones et dopage

		2000	2013	2014	2015	2016	2017	2018	2019	2020	2021	2022	2023
Dopage humain	Trim 2				2								
	Trim 4				1						1		
	<b>Total</b>				<b>3</b>						<b>1</b>		
Engraissement illégal	Trim 1			1						1			
	Trim 2				1	1							
	Trim 3					1							
	<b>Total</b>			<b>1</b>	<b>1</b>	<b>2</b>				<b>1</b>			



PH Drogues

		2000	2013	2014	2015	2016	2017	2018	2019	2020	2021	2022	2023
Vente de cocaïne	Trim 1						1		1				
	Trim 2				1								
	<b>Total</b>				<b>1</b>		<b>1</b>		<b>1</b>				
Vente de drogues synthétiques	Trim 1		1		1			1					
	Trim 2				1							1	
	Trim 3											1	
	Trim 4				1								
	<b>Total</b>		<b>1</b>		<b>3</b>			<b>1</b>				<b>2</b>	
Production de cannabis (culture)	Trim 1							2		1		1	
	Trim 2			1			1		1				
	Trim 3		1	1	1		2			1			
	Trim 4				1			1	1				
	<b>Total</b>		<b>1</b>	<b>2</b>	<b>2</b>		<b>3</b>	<b>3</b>	<b>2</b>	<b>2</b>		<b>1</b>	



PH Traite des êtres humains

		2000	2013	2014	2015	2016	2017	2018	2019	2020	2021	2022	2023
TEH - exploitation sexuelle	Trim 1												1
	Trim 2			1									
	Trim 4											1	
Total				1								1	1





PH Violence dans l'espace public

		2000	2013	2014	2015	2016	2017	2018	2019	2020	2021	2022	2023
Violence physique (transport public)	Trim 1									1			
	Trim 2	1											
	Trim 3				1								
	Trim 4					1							
	<b>Total</b>	<b>1</b>				<b>1</b>	<b>1</b>				<b>1</b>		
Violence physique (voie publique)	Trim 1	2	2	1		2	3	2		1	2	1	1
	Trim 2	3	6	2	2		2	3	1	2	6	1	
	Trim 3		3	3	2	4	2	1	3	1	1	2	
	Trim 4				1	2	3		1	2	2	2	
	<b>Total</b>	<b>5</b>	<b>11</b>	<b>6</b>	<b>5</b>	<b>8</b>	<b>10</b>	<b>6</b>	<b>5</b>	<b>6</b>	<b>11</b>	<b>6</b>	<b>1</b>
Violence physique (autre endroit public)	Trim 1						1						
	Trim 2					1							
	<b>Total</b>				<b>1</b>	<b>1</b>							
Violence physique (endroit accessible au public)	Trim 1	2	2	2	1		2	1				1	1
	Trim 2	2	1		1	1	1	1	2		1		
	Trim 3		2	3	1	2	1	3		2		3	
	Trim 4				2			2	1		2	1	
	<b>Total</b>	<b>4</b>	<b>5</b>	<b>5</b>	<b>5</b>	<b>3</b>	<b>4</b>	<b>7</b>	<b>3</b>	<b>2</b>	<b>3</b>	<b>5</b>	<b>1</b>
Violence sexuelle (voie publique)	Trim 1		1				1		1			1	
	Trim 2			1									
	Trim 3	1											
	Trim 4					1							
	<b>Total</b>	<b>1</b>	<b>1</b>	<b>1</b>		<b>1</b>	<b>1</b>		<b>1</b>			<b>1</b>	
Violence sexuelle (autre endroit public)	Trim 2				1								
	Trim 3				1				1				
	<b>Total</b>			<b>2</b>					<b>1</b>				



PH Violence dans l'espace public

		2000	2013	2014	2015	2016	2017	2018	2019	2020	2021	2022	2023
Violence sexuelle (endroit accessible au public)	Trim 2				2				1				
	Trim 4						1						
	<b>Total</b>				<b>2</b>		<b>1</b>		<b>1</b>				
Violence psychique (transport public)	Trim 1				1								
	Trim 3					1							
	Trim 4		1										
	<b>Total</b>		<b>1</b>		<b>1</b>	<b>1</b>							
Violence psychique (voie publique)	Trim 1	1				2		2	2	3	2	2	1
	Trim 2		2	2			2	1	2	2	4	5	
	Trim 3	2	4	3	1			1	2	1	1	2	
	Trim 4				3	1	2		1			4	
	<b>Total</b>	<b>3</b>	<b>6</b>	<b>5</b>	<b>4</b>	<b>3</b>	<b>4</b>	<b>4</b>	<b>7</b>	<b>6</b>	<b>7</b>	<b>13</b>	<b>1</b>
Violence psychique (autre endroit public)	Trim 1								1				1
	Trim 2					2							
	Trim 4							1					
	<b>Total</b>					<b>2</b>		<b>1</b>	<b>1</b>				<b>1</b>
Violence psychique (endroit accessible au public)	Trim 1	1	1		1					1	1	1	1
	Trim 2	1			2	2		2		3	1	1	
	Trim 3	1	2		1	2	2	1			2	1	
	Trim 4	2									1		
	<b>Total</b>	<b>5</b>	<b>3</b>		<b>4</b>	<b>4</b>	<b>2</b>	<b>3</b>		<b>4</b>	<b>5</b>	<b>3</b>	<b>1</b>
Vol à main armée (voie publique)	Trim 2		1										
<b>Total</b>		<b>1</b>											
Vol à main armée (endroit accessible au public)	Trim 2					1							
<b>Total</b>					<b>1</b>								



PH Violence dans l'espace public

		2000	2013	2014	2015	2016	2017	2018	2019	2020	2021	2022	2023
Vol avec violence sans arme (transport public)	Trim 2										1	1	
	Trim 3				1								
	<b>Total</b>				<b>1</b>						<b>1</b>	<b>1</b>	
Vol avec violence sans arme (voie publique)	Trim 1	1											
	Trim 2			1			1	1					
	Trim 3		1										
	Trim 4		1							1		1	
<b>Total</b>	<b>1</b>	<b>2</b>	<b>1</b>			<b>1</b>	<b>1</b>			<b>1</b>		<b>1</b>	
Vol avec violence sans arme (endr. acces. au pub.)	Trim 1										1		
	Trim 2	1					1						
	Trim 3		1	1									
	Trim 4		1	1		2				1		1	
<b>Total</b>	<b>1</b>	<b>2</b>	<b>2</b>		<b>2</b>	<b>1</b>				<b>1</b>	<b>1</b>	<b>1</b>	



PH Autre

		2000	2013	2014	2015	2016	2017	2018	2019	2020	2021	2022	2023
Faux policiers	Trim 2		1										
	Trim 3		1						2				
	<b>Total</b>		<b>2</b>						<b>2</b>				
Terrorisme, extrémisme et radicalisme	Trim 1									1	1		
	<b>Total</b>									<b>1</b>	<b>1</b>		
Cyberharcèlement	Trim 1								1	2	3	3	4
	Trim 2			2		1	1	1		3	4	2	
	Trim 3			1	4		1	1	1	1	4	3	
	Trim 4			1	1			1	3	2	1	4	
	<b>Total</b>			<b>4</b>	<b>5</b>	<b>1</b>	<b>2</b>	<b>3</b>	<b>5</b>	<b>8</b>	<b>12</b>	<b>12</b>	<b>4</b>
Fraude à l'identité	Trim 1	1	1					3	1	3	3	5	7
	Trim 2		1				2	3	2	1	2	2	
	Trim 3					1	1			2	3		
	Trim 4		2		1	1	2			6	2	1	
	<b>Total</b>	<b>1</b>	<b>4</b>		<b>1</b>	<b>2</b>	<b>5</b>	<b>6</b>	<b>3</b>	<b>12</b>	<b>10</b>	<b>8</b>	<b>7</b>



**Boortmeerbeek**

**2022**

**FC Vol moyen de transport**

	Jan	Mar	Avr	Juin	Juil	Août	Sep	Total
Vol de voiture			1		1	2		4
Vol de vélo	1	2	2	1		1	1	8

**FC Cambriolage**

	Jan	Fév	Mar	Mai	Juin	Juil	Août	Sep	Oct	Nov	Déc	Total
Cambriolage dans habitation		3	6	3	1	2	4	4	5	1	4	33
Cambriolage ds entreprise ou commerce		1										1
Cambriolage ds service public ou bâtiment administ	1											1
Cambriolage dans bâtiment (total)	1	4	6	3	1	2	4	4	5	1	4	35

**FC Vol autre**

	Jan	Fév	Mar	Avr	Mai	Juin	Juil	Août	Sep	Oct	Nov	Déc	Total
Vol avec violence sans arme		2	4			1					2	1	10
Vol dans ou sur un véhicule	1	1				1	1	2		4			10
Vol à la tire						1	1	1					3
Vol à l'étalage	2	3		3	2	1	1	3	1		2		18
Vol par ruse						1							1
Vol sur les chantiers							1						1
Home-invasion			1										1



### Criminalité ICT

	Jan	Fév	Mar	Avr	Mai	Juin	Juil	Août	Sep	Oct	Nov	Déc	Total
Fraude de cartes de paiements	1	1											2
Phishing		1	3	2	4	1	1	1	1	1	2	3	20
Ransomware												1	1

### FC Autre

	Mar	Avr	Mai	Juin	Août	Sep	Oct	Déc	Total
Dégradation de voiture	1	1		1	1	2	1	2	9
Rixe au couteau			1						1

### PH Violence intrafamiliale (VIF)

	Jan	Fév	Mar	Avr	Mai	Juin	Juil	Août	Sep	Oct	Nov	Déc	Total
VIF: physique, dans le couple	1	1	2	2	2	1		2	1	1	1		14
VIF: physique, envers des descendants			1	1				1					3
VIF: physique, envers d'autres membres				1				1				1	3
VIF: psychique, dans le couple	5	2		6	1		1	1	1	1	2	2	22
VIF: psychique, envers d'autres membres										1			1
VIF: économique, dans le couple						1							1
VIF: économique, envers d'autres membres											1		1

### PH Drogues

	Jan	Juin	Sep	Total
Vente de drogues synthétiques		1	1	2
Production de cannabis (culture)	1			1

### PH Traite des êtres humains

	Déc	Total
TEH - exploitation sexuelle	1	1



### PH Violence dans l'espace public

	Fév	Mar	Avr	Mai	Juin	Juil	Août	Sep	Oct	Nov	Déc	Total
Violence physique (voie publique)	1				1			2		1	1	6
Violence physique (endroit accessible au public)		1				3					1	5
Violence sexuelle (voie publique)		1										1
Violence psychique (voie publique)		2	1	2	2		1	1	2	2		13
Violence psychique (endroit accessible au public)	1		1					1				3
Vol avec violence sans arme (transport public)					1							1
Vol avec violence sans arme (voie publique)										1		1
Vol avec violence sans arme (endr. acces. au pub.)										1		1

### PH Autre

	Fév	Mar	Avr	Mai	Juin	Août	Sep	Oct	Nov	Déc	Total
Cyberharcèlement	1	2	1		1	2	1	2	1	1	12
Fraude à l'identité	2	3		1	1			1			8



2023

**FC Vol moyen de transport**

	Jan	Fév	Mar	Total
Vol de vélo	1	1	2	4

**FC Cambriolage**

	Jan	Mar	Total
Cambriolage dans habitation	2	5	7
Cambriolage ds service public ou bâtiment administ		1	1
Cambriolage dans bâtiment (total)	2	6	8

**FC Vol autre**

	Jan	Fév	Mar	Total
Vol avec violence sans arme		1		1
Vol dans ou sur un véhicule	1	2		3
Vol à l'étalage	2	2	2	6
Vol par ruse			1	1

**Criminalité ICT**

	Jan	Fév	Total
Fraude de cartes de paiements	1		1
Phishing	1	1	2

**FC Autre**

	Fév	Mar	Total
Dégradation de voiture	2	1	3





**PH Violence intrafamiliale (VIF)**

	Jan	Fév	Mar	Total
VIF: physique, dans le couple	1	2	2	5
VIF: psychique, dans le couple		2		2

**PH Traite des êtres humains**

	Fév	Total
TEH - exploitation sexuelle	1	1

**PH Violence dans l'espace public**

	Jan	Fév	Mar	Total
Violence physique (voie publique)	1			1
Violence physique (endroit accessible au public)		1		1
Violence psychique (voie publique)			1	1
Violence psychique (autre endroit public)			1	1
Violence psychique (endroit accessible au public)		1		1

**PH Autre**

	Jan	Fév	Mar	Total
Cyberharcèlement	2	1	1	4
Fraude à l'identité	3	2	2	7

# ***STATISTIQUES POLICIERES DE CRIMINALITE***

---

***LIEU DE PERPETRATION: COMMUNE***

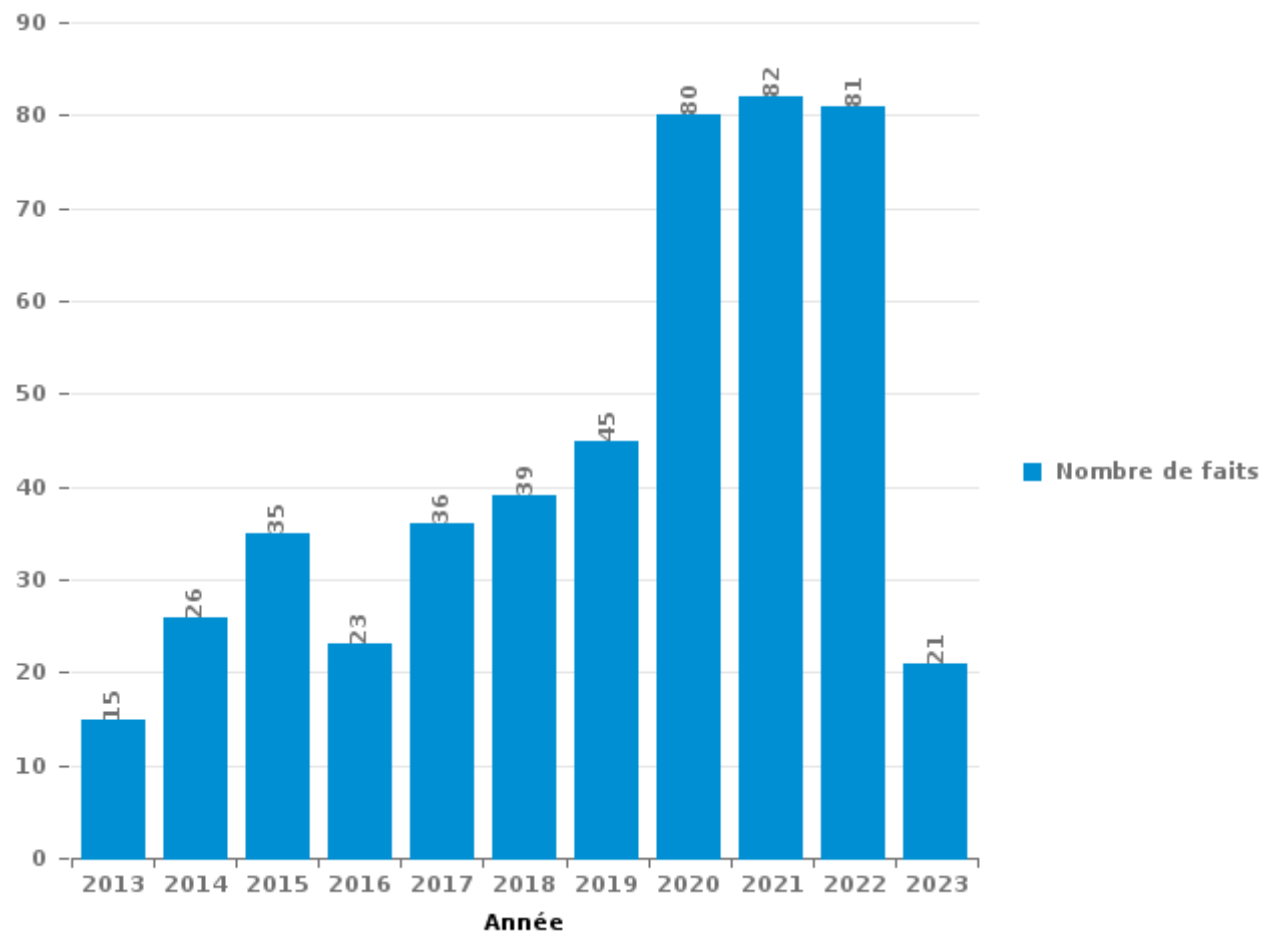
**Boortmeerbeek**

***PARTIE III : ICT***



### **Boortmeerbeek**

Nombre total de délits avec un élément ICT/online, depuis 2013





Criminalité ICT/online au sens strict

Infractions (exhaustif)

	2013	2014	2015	2016	2017	2018	2019	2020	2021	2022	2023
Criminalité informatique: Faux en informatique:								1	9	3	1
Criminalité informatique: Fraude informatique:	6	15	9	7	6	14	23	46	42	39	8
Criminalité informatique: Hacking:	3	2	5	3	3	3	3	2	3	6	3
Criminalité informatique: Sabotage:	2	1	1						2	1	
Infr. contre l'autorité publique: Refus de coopération (informatique et télécom):									2		
<b>Total:</b>	<b>11</b>	<b>18</b>	<b>15</b>	<b>10</b>	<b>9</b>	<b>17</b>	<b>26</b>	<b>49</b>	<b>58</b>	<b>49</b>	<b>12</b>

Figures criminelles (à considérer spécifiquement – ne pas additionner avec d'autres éléments – risque de double comptage!)

	2013	2014	2015	2016	2017	2018	2019	2020	2021	2022	2023
Fraude de cartes de paiements	1	8	4	4	2	5	6	2		2	1
Phishing					3	5	7	36	33	20	2
Ransomware										1	
Shouldersurfing					1						
Skimming								1			



## Criminalité ICT/online au sens large

Infractions (uniquement si code-fait existe)

	2013	2014	2015	2016	2017	2018	2019	2020	2021	2022	2023
Fraude: Escroquerie: Fraude par internet	6	6	15	12	23	16	17	22	19	23	6
Infr. contre autres valeurs morales et sentiments: Cyberlokkig (leurre de mineur par ICT):										1	
Infr. contre les moeurs: Pornographie infantine: Accès pornographie infantine via technologie							1				
<b>Total:</b>	<b>6</b>	<b>6</b>	<b>15</b>	<b>12</b>	<b>23</b>	<b>16</b>	<b>18</b>	<b>22</b>	<b>19</b>	<b>24</b>	<b>6</b>

Figures criminelles (à considérer spécifiquement – ne pas additionner avec d'autres éléments – risque de double comptage!)

	2014	2015	2016	2017	2018	2019	2020	2021	2022	2023
Cyberharcèlement	4	5	1	2	3	5	8	12	12	4

# ***STATISTIQUES POLICIERES DE CRIMINALITE***

---

***LIEU DE PERPETRATION: COMMUNE***

**Boortmeerbeek**

***PARTIE IV : DESTINATION LIEU***



**Boortmeerbeek**

**Vol et extorsion**

	2000	2013	2014	2015	2016	2017	2018	2019	2020	2021	2022	2023
Habitation: maison	122	61	55	70	41	44	71	53	22	36	37	8
Magasin	36	57	41	41	45	27	24	14	14	15	26	7
Voie publique	12	11	22	18	12	12	10	9	7	3	7	
Habitation: allée	14	10	16	12	7		16	16	7	5	7	2
Entreprise	15	8	11	10	2	6	7	15	6	3	2	
Habitation: dépendances	4	8	9	9	5	4	7	8	6	7	7	
Habitation: non précisée	8	6	7	4	7	5	8	8	1	4	4	
Inconnue	26	8		2		3	4	6	3	3	5	1
Parking	1	5	13	10	5	3	6	5	2	1	2	
Station de bus / métro et gare de chemin de fer	6	10	7	7	4	2	3	4		3	2	2
Horeca	3	7	8	3	3	5	4	3			4	
Autre		3	2	5	6	2	6		2	2	1	2
Habitation: appartement		2	1	2	3	2	1		5	3	2	
Habitation: garage	3	1	1	2	2	1	1			6	2	1
Terrain	4	4		2	2	1	1		3	1		1
Chantier		1		1	1		7	1	2	3	1	
Culture et loisirs	6		1	1	1		5	2		1		
Habitation: autre	2	1	3		3	1	1		2	1		
Emplacement de vélo	1	1	1			1	4	2	1			2
Moyen de transport: voiture			2	2		2	3			1	3	
Maison de repos		1		1	1		5	1	1	1		
Station essence	1	3		2	1	3	1	1				
Banque / institution financière	1	1	4			4						
Service	2	2	2	1			1					
Service public	1	1	1	1					2		1	1
Stade	6	1										
Infrastructure sportive	1	3					2					
Bâtiment administratif		1	1					1	1		1	
Institution d'enseignement	2	1	1		1							
Edifice religieux / lieu du culte		1	2	1								
Arrêt de bus / tram				2	1							
Médecin / dentiste / pharmacien									2	1		
Moyen de transport: autre								1	1			
Moyen de transport: camion			2									
Moyen de transport: train / tram / métro			1						1			
Cimetière			1									
Eaux intérieures et maritimes							1					
Moyen de transport: autobus / autocar										1		
<b>Total</b>	<b>277</b>	<b>219</b>	<b>215</b>	<b>209</b>	<b>152</b>	<b>128</b>	<b>199</b>	<b>150</b>	<b>91</b>	<b>101</b>	<b>114</b>	<b>27</b>

FPF/DGR/DRI/BIPOL - Statistiques policières de criminalité (date de clôture: 22/09/2023)  
 Les données pour les années 2001 jusqu'à 2012 ne sont plus publiées mais restent disponibles sur demande auprès du service BIPOL.  
 Les données pour 2023 ne concernent que le 1er trimestre.



Boortmeerbeek

Dégradation de la propriété

	2000	2013	2014	2015	2016	2017	2018	2019	2020	2021	2022	2023
Habitation: résidence principale	6	8	4	6	7	7	10	8	11	15	11	6
Voie publique	2	9	7	8	12	6	7	8	14	5	6	1
Parking	6	9	10	2	6	4	5	5	2	4	6	2
Habitation: allée	3	4	5	4	1	3	5	1	1	2	3	2
Habitation: jardin	3	3	3		2	1	2	1	2	1	5	1
Terrain	1	1	3	2	4	2	4	1	4	1		1
Entreprise		2	1	2	2	1	2	1	3			
Culture et loisirs	1		1		1	4	1	2	2		1	
Habitation: non précisée			2	3	4	2		1	1			
Autre		1	2	1	1		2		2		2	
Inconnue	2	1		2		2	1	2				
Horeca	2	2	1				1	1			1	
Habitation: dépendances				1			2		1	1	2	
Habitation: garage	1	3					1			1		1
Magasin	1	2	2						1	1		
Maison de repos		2	1				1			1		
Service				1			1	1	1			
Station essence		2	2									
Cimetière	1		1							1		
Habitation: résidence secondaire							3					
Infrastructure sportive									3			
Institution d'enseignement				2				1				
Moyen de transport: autre	2								1			
Moyen de transport: voiture			1			1		1				
Bâtiment administratif			1							1		
Edifice religieux / lieu du culte		1			1							
Emplacement de vélo								1				1
Médecin / dentiste / pharmacien			1					1				
Service public								2				
Station de bus / métro et gare de chemin de fer	1		1									
Arrêt de bus / tram		1										
Banque / institution financière					1							
Bureau de police							1					
Chantier									1			
Eaux intérieures et maritimes							1					
Stade				1								
<b>Total</b>	<b>32</b>	<b>51</b>	<b>49</b>	<b>35</b>	<b>42</b>	<b>33</b>	<b>50</b>	<b>38</b>	<b>50</b>	<b>34</b>	<b>37</b>	<b>15</b>

FPF/DGR/DRI/BIPOL - Statistiques policières de criminalité (date de clôture: 22/09/2023)

Les données pour les années 2001 jusqu'à 2012 ne sont plus publiées mais restent disponibles sur demande auprès du service BIPOL.

Les données pour 2023 ne concernent que le 1er trimestre.





**Boortmeerbeek**

**Infractions contre l'intégrité physique**

	2000	2013	2014	2015	2016	2017	2018	2019	2020	2021	2022	2023
Habitation	5	16	19	13	8	9	16	20	21	24	22	6
Voie publique	5	9	6	6	9	12	7	9	7	7	4	1
Horeca	1	2	3	1		2	4		1		1	1
Culture et loisirs		1		2		1	2	2	1	1	2	
Habitation: allée	1	2	1			2	1	1	1	2	1	
Terrain	1		2	1	1	2					1	
Parking				1	2		1	1		2		
Entreprise	2	1		1		2						
Inconnue	2				2		1		1			
Infrastructure sportive	1	1		1		1					2	
Station essence		1	2		1							
Habitation: jardin	1				1						1	
Autre		1					1					
Magasin							1	1				
Maison de repos	1			1								
Station de bus / métro et gare de chemin de fer					1				1			
Arrêt de bus / tram						1						
Institution d'enseignement										1		
Moyen de transport: autre		1										
Service											1	
Stade	1											
<b>Total</b>	<b>21</b>	<b>35</b>	<b>33</b>	<b>27</b>	<b>25</b>	<b>32</b>	<b>34</b>	<b>34</b>	<b>33</b>	<b>37</b>	<b>35</b>	<b>8</b>

FPF/DGR/DR1/BIPOL - Statistiques policières de criminalité (date de clôture: 22/09/2023)  
 Les données pour les années 2001 jusqu'à 2012 ne sont plus publiées mais restent disponibles sur demande auprès du service BIPOL.  
 Les données pour 2023 ne concernent que le 1er trimestre.



# ***STATISTIQUES POLICIERES DE CRIMINALITE***

---

*LIEU DE PERPETRATION: COMMUNE*

**Boortmeerbeek**

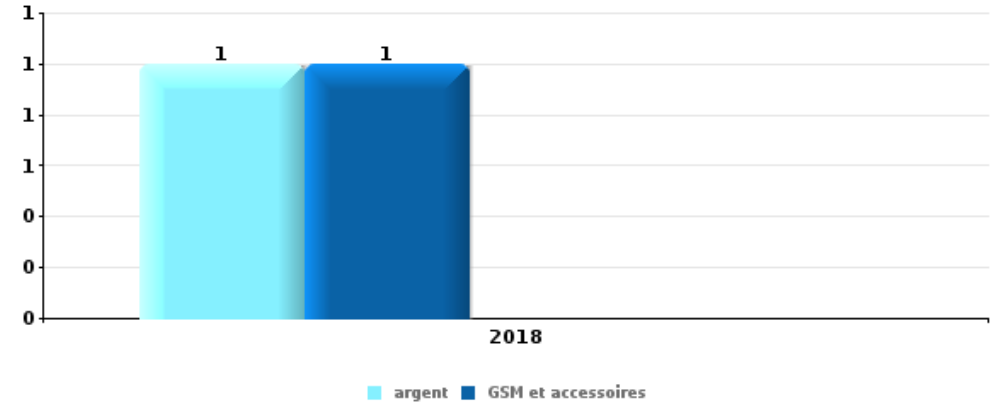
***PARTIE V : OBJETS ET MOYENS DE TRANSPORT***



**Boortmeerbeek**

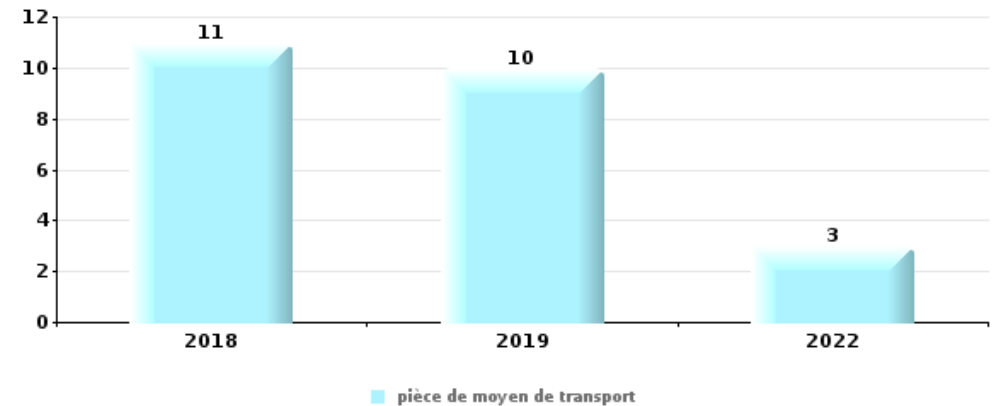
**Vol à main armée**

Top 5 Objets volés (sbd nombre de faits)		2018	2019	2020	2021	2022	2023
1	argent	1					
1	GSM et accessoires	1					



**Vol dans ou sur un véhicule**

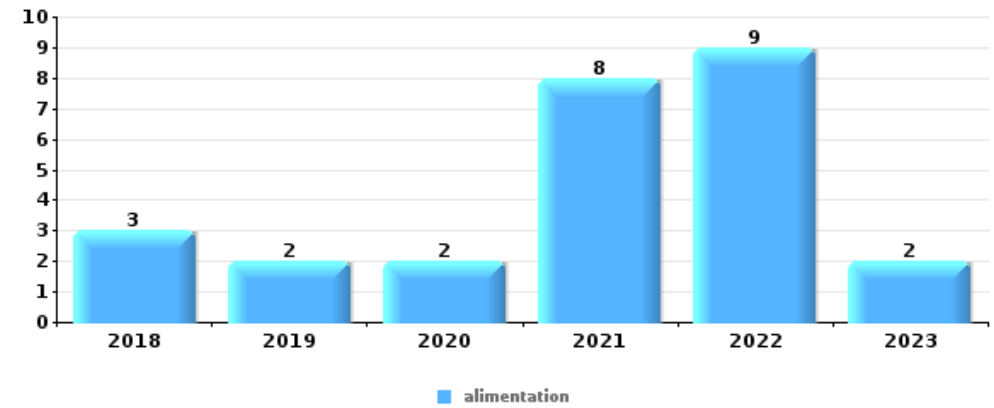
Top 5 Objets volés (sbd nombre de faits)		2018	2019	2020	2021	2022	2023
1	pièce de moyen de transport	11	10			3	
2	carte bancaire / carte de crédit	1	5	5	2	1	
2	GPS	9	4	1			
4	carte d'identité / passeport	2	3		2	1	
5	permis de conduire	2	3		1	1	





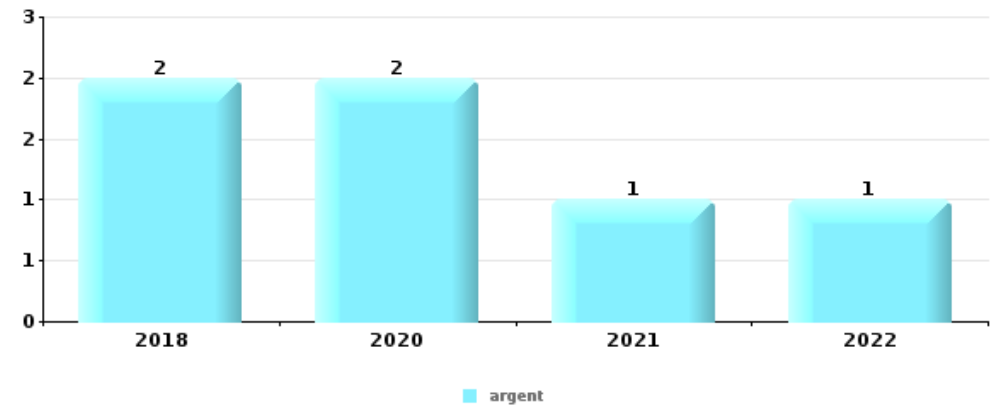
## Vol à l'étalage

Top 5 Objets volés (sbd nombre de faits)		2018	2019	2020	2021	2022	2023
1	alimentation	3	2	2	8	9	2
2	vêtement	2	2	1		3	2
3	multimédia		2		3	4	
4	parfum / produit de beauté	3			1	2	
5	ordinateur et accessoires	1		2			1



## Cambrilage ds entreprise ou commerce

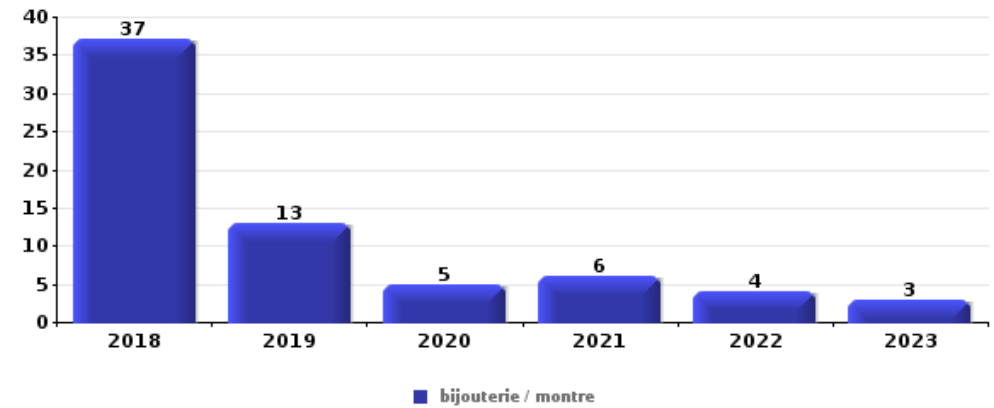
Top 5 Objets volés (sbd nombre de faits)		2018	2019	2020	2021	2022	2023
1	argent	2		2	1	1	
2	clé		4	1			
3	document véhicule		4				
4	coffre-fort / coffret (argent) / caisse			1	1		
4	ordinateur et accessoires	2					





**Cambrassage dans habitation**

Top 5 Objets volés (sbd nombre de faits)		2018	2019	2020	2021	2022	2023
1	bijouterie / montre	37	13	5	6	4	3
2	argent	23	17	2	6	4	1
3	ordinateur et accessoires	4	2		2	1	
3	vêtement	7	1		1		
5	clé	3		2	2	1	
5	valise / sac	6	2				



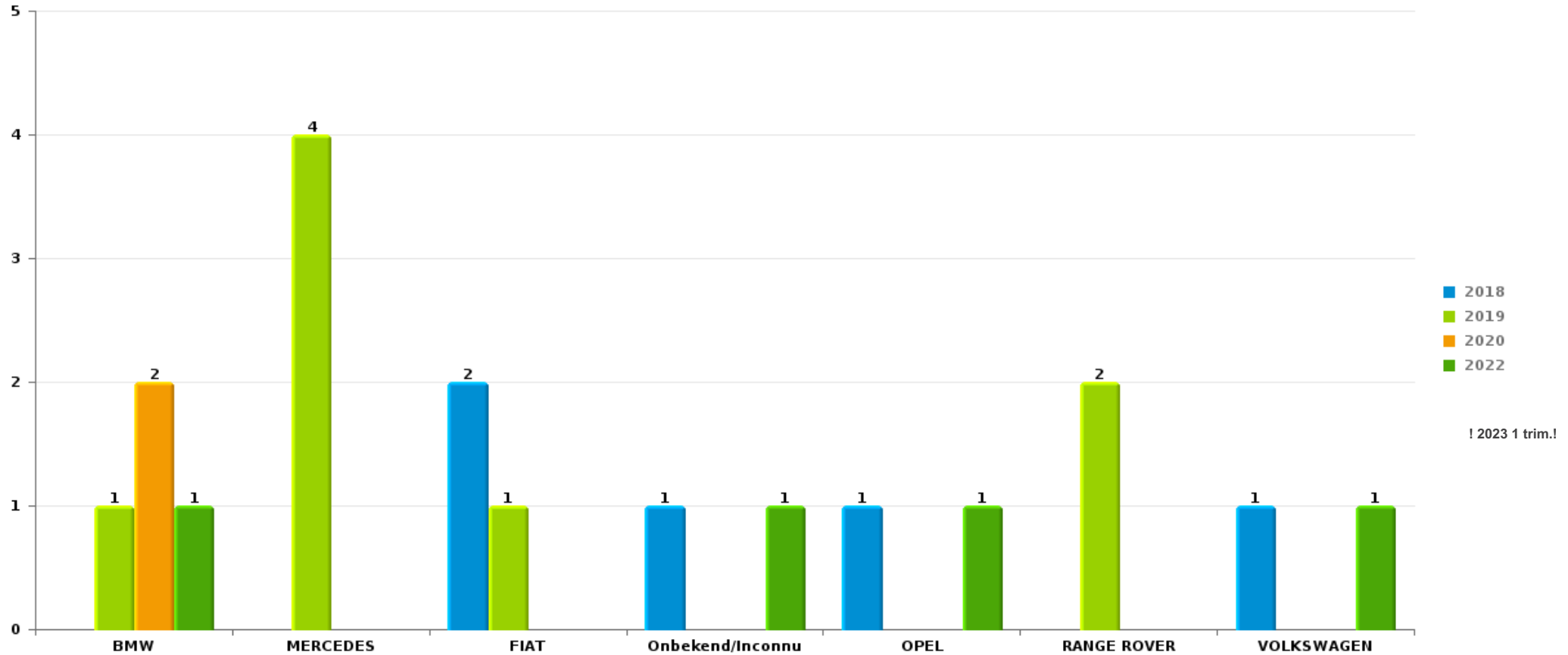
*Remarque: en ce qui concerne les objets, aucun total n'est reproduit étant donné que plusieurs objets peuvent avoir été volés lors d'un même fait.*



Boortmeerbeek

Vol de voiture

Nombre de voitures volées par marque (Top 5)



# ***STATISTIQUES POLICIERES DE CRIMINALITE***

---

***LIEU DE PERPETRATION: COMMUNE***

**Boortmeerbeek**

***PARTIE VI : SUSPECTS***





## Partie 1: Niveau FAITS (comptage du nombre de faits pour lesquels un certain type de suspect est impliqué)

### 1.1. Nombre d'infractions selon le sexe des suspects identifiés (par catégorie principale)

Étant donné que, tant un suspect identifié masculin qu'un suspect identifié féminin peuvent être impliqués lors d'un même fait, il est possible que la somme des colonnes «Hommes» et «Femmes» soit supérieure à la valeur de la colonne «Total...» (voir également la note méthodologique)

#### Boortmeerbeek

2023

Catégorie principale / Sexe	Nombre total de faits avec au moins 1 suspect	Hommes	%	Femmes	%
Vol et extorsion	6	6	100,0%		
Infr. contre l'intégrité physique	4	4	100,0%		
Armes et explosifs	2	2	100,0%		
Drogues	2	2	100,0%		
Fraude	2	1	50,0%	1	50,0%
Législation sur les étrangers	2	2	100,0%		
Criminalité informatique	1	1	100,0%		
Dégradation de la propriété	1	1	100,0%		
Environnement	1	1	100,0%	1	100,0%
Infr. contre autres valeurs morales et sentiments	1			1	100,0%
Infr. contre la foi publique	1	1	100,0%		
Infr. contre l'autorité publique	1	1	100,0%		
Protection de la personne	1	1	100,0%		
Protection des revenus publics	1	1	100,0%		
<b>Total</b>	<b>26</b>	<b>24</b>	<b>92,3%</b>	<b>3</b>	<b>11,5%</b>





## 1.2. Nombre d'infractions selon le sexe des suspects identifiés (par figure criminelle)

Étant donné que, tant un suspect identifié masculin qu'un suspect identifié féminin peuvent être impliqués lors d'un même fait, il est possible que la somme des colonnes «Hommes» et «Femmes» soit supérieure à la valeur de la colonne «Total...» (voir également la note méthodologique)

### Boortmeerbeek

2023

#### FC Vol autre

Figure criminelle / Sexe	Nombre total de faits avec au moins 1 suspect identifié	Hommes	%
<b>Vol à l'étalage</b>	4	4	100,0%
Total	PA	PA	PA

#### Criminalité ICT

Figure criminelle / Sexe	Nombre total de faits avec au moins 1 suspect identifié	Hommes	%
<b>Fraude de cartes de paiements</b>	1	1	100,0%
Total	PA	PA	PA

#### PH Violence intrafamiliale (VIF)

Figure criminelle / Sexe	Nombre total de faits avec au moins 1 suspect identifié	Hommes	%
<b>VIF: physique, dans le couple</b>	2	2	100,0%
Total	PA	PA	PA



**PH Violence dans l'espace public**

Figure criminelle / Sexe	Nombre total de faits avec au moins 1 suspect identifié	Hommes	%
Violence physique (voie publique)	1	1	100,0%
Violence physique (endroit accessible au public)	1	1	100,0%
Violence psychique (voie publique)	1	1	100,0%
Violence psychique (endroit accessible au public)	1	1	100,0%
<b>Total</b>	<b>PA</b>	<b>PA</b>	<b>PA</b>

**PH Autre**

Figure criminelle / Sexe	Nombre total de faits avec au moins 1 suspect identifié	Hommes	%	Femmes	%
Cyberharcèlement	1			1	100,0%
Fraude à l'identité	2	1	50,0%	1	50,0%
<b>Total</b>	<b>PA</b>	<b>PA</b>	<b>PA</b>	<b>PA</b>	<b>PA</b>



### 1.3. Nombre d'infractions selon l'âge des suspects identifiés (par catégorie principale)

Étant donné que, tant un suspect identifié mineur qu'un suspect identifié majeur peuvent être impliqués lors d'un même fait, il est possible que la somme des colonnes «Mineur» et «Majeur» soit supérieure à la valeur de la colonne «Total...» (voir également la note méthodologique)

#### Boortmeerbeek

2023

Catégorie principale / Âge	Nombre total de faits avec au moins 1 suspect identifié	Majeur	%
Vol et extorsion	6	6	100,0%
Infr. contre l'intégrité physique	4	4	100,0%
Armes et explosifs	2	2	100,0%
Drogues	2	2	100,0%
Fraude	2	2	100,0%
Législation sur les étrangers	2	2	100,0%
Criminalité informatique	1	1	100,0%
Dégradation de la propriété	1	1	100,0%
Environnement	1	1	100,0%
Infr. contre autres valeurs morales et sentiments	1	1	100,0%
Infr. contre la foi publique	1	1	100,0%
Infr. contre l'autorité publique	1	1	100,0%
Protection de la personne	1	1	100,0%
Protection des revenus publics	1	1	100,0%
<b>Total</b>	<b>26</b>	<b>26</b>	<b>100,0%</b>



## 1.4. Nombre d'infractions selon l'âge des suspects identifiés (par figure criminelle)

Étant donné que, tant un suspect identifié mineur qu'un suspect identifié majeur peuvent être impliqués lors d'un même fait, il est possible que la somme des colonnes «Mineur» et «Majeur» soit supérieure à la valeur de la colonne «Total...»  
(voir également la note méthodologique)

### Boortmeerbeek

**2023**

#### FC Vol autre

Figure criminelle / Âge	Nombre total de faits avec au moins 1 suspect identifié	Majeur	%
<b>Vol à l'étalage</b>	4	4	100,0%
<b>Total</b>	<b>PA</b>	<b>PA</b>	<b>PA</b>

#### Criminalité ICT

Figure criminelle / Âge	Nombre total de faits avec au moins 1 suspect identifié	Majeur	%
<b>Fraude de cartes de paiements</b>	1	1	100,0%
<b>Total</b>	<b>PA</b>	<b>PA</b>	<b>PA</b>

#### PH Violence intrafamiliale (VIF)

Figure criminelle / Âge	Nombre total de faits avec au moins 1 suspect identifié	Majeur	%
<b>VIF: physique, dans le couple</b>	2	2	100,0%
<b>Total</b>	<b>PA</b>	<b>PA</b>	<b>PA</b>

#### PH Violence dans l'espace public

Figure criminelle / Âge	Nombre total de faits avec au moins 1 suspect identifié	Majeur	%
<b>Violence physique (voie publique)</b>	1	1	100,0%
<b>Violence physique (endroit accessible au public)</b>	1	1	100,0%
<b>Violence psychique (voie publique)</b>	1	1	100,0%
<b>Violence psychique (endroit accessible au public)</b>	1	1	100,0%
<b>Total</b>	<b>PA</b>	<b>PA</b>	<b>PA</b>

## CRIMINALITE ENREGISTREE: SUSPECTS



### PH Autre

Figure criminelle / Âge	Nombre total de faits avec au moins 1 suspect identifié	Majeur	%
Cyberharcèlement	1	1	100,0%
Fraude à l'identité	2	2	100,0%
Total	PA	PA	PA



## Partie 2: Niveau SUSPECTS-FAIT (comptage du nombre de combinaisons suspect-fait)

### 2.1. Nombre de suspects-fait selon le sexe des suspects identifiés (TOP 5 des catégories principales)

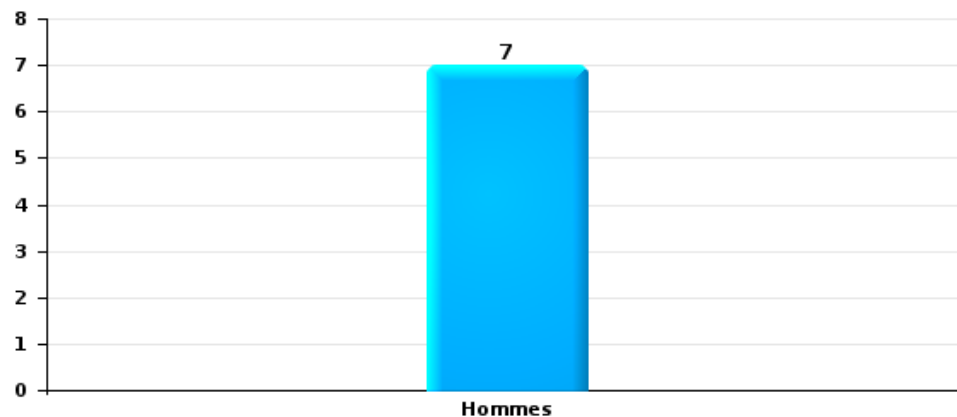
Lorsqu'un même suspect a commis plusieurs faits durant la période considérée, il est aussi comptabilisé plusieurs fois (voir également la note méthodologique)

#### Boortmeerbeek

2023

#### Vol et extorsion

Nombre de suspects-fait selon le sexe

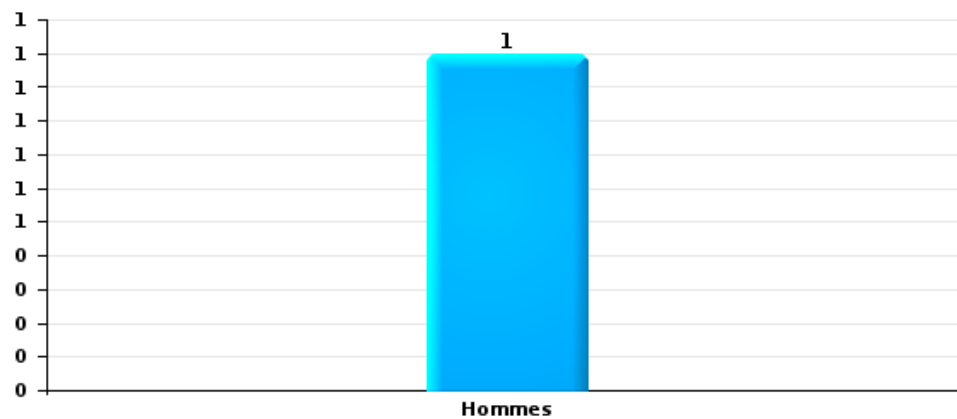






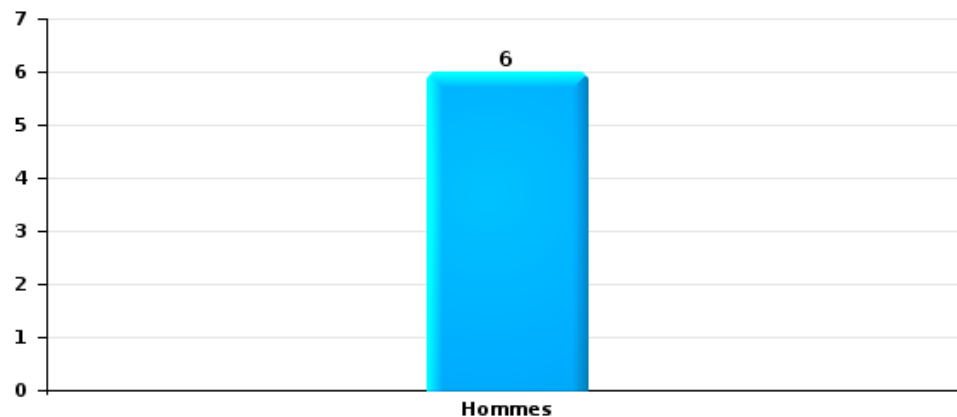
Dégradation de la propriété

Nombre de suspects-fait selon le sexe



Infr. contre l'intégrité physique

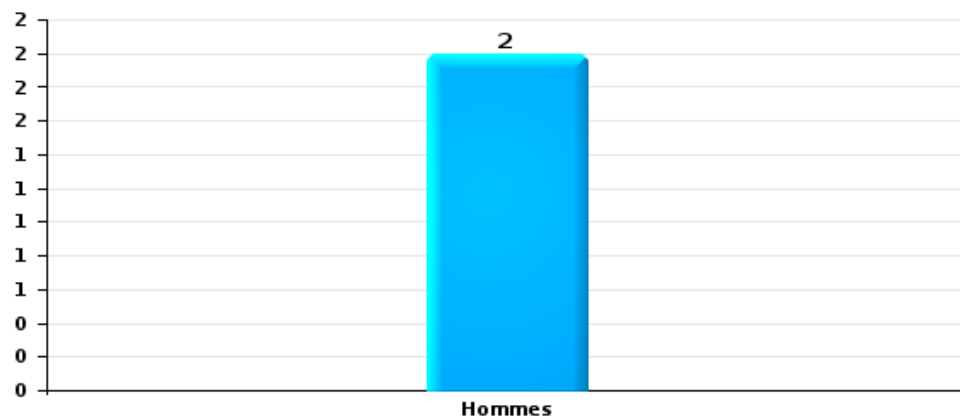
Nombre de suspects-fait selon le sexe





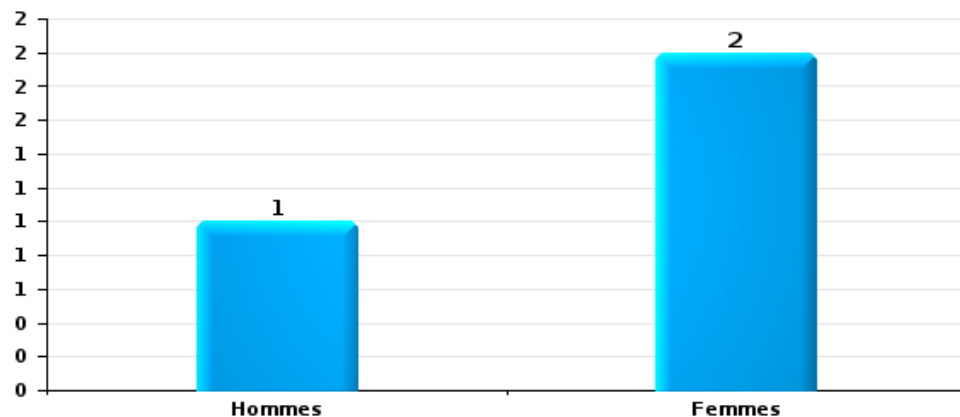
Drogues

Nombre de suspects-fait selon le sexe



Fraude

Nombre de suspects-fait selon le sexe





## **2.2. Nombre de suspects-fait selon le sexe des suspects identifiés (TOP 5 des figures criminelles)**

---

Lorsqu'un même suspect a commis plusieurs faits durant la période considérée, il est aussi comptabilisé plusieurs fois  
(voir également la note méthodologique)

### **Boortmeerbeek**

**2023**

---

---



### 2.3. Nombre de suspects-fait selon l'âge des suspects identifiés (TOP 5 des catégories principales)

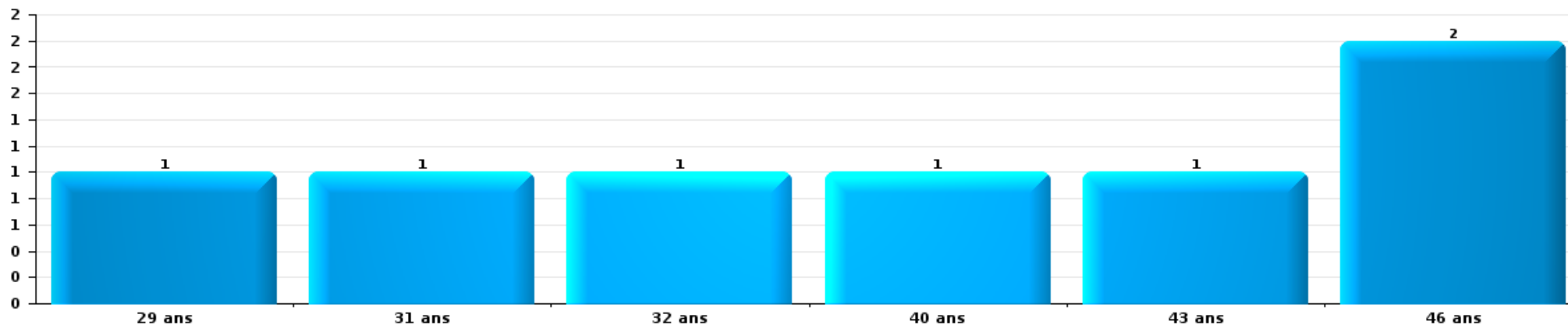
1) Lorsqu'un même suspect a commis plusieurs faits durant la période considérée, il est aussi comptabilisé plusieurs fois, qu'il ait le même âge ou non – 2) Les suspects au-dessous de 14 ans et à partir de 90 ans ne sont pas repris dans le tableau (voir également la note méthodologique)

#### Boortmeerbeek

2023

Vol et extorsion

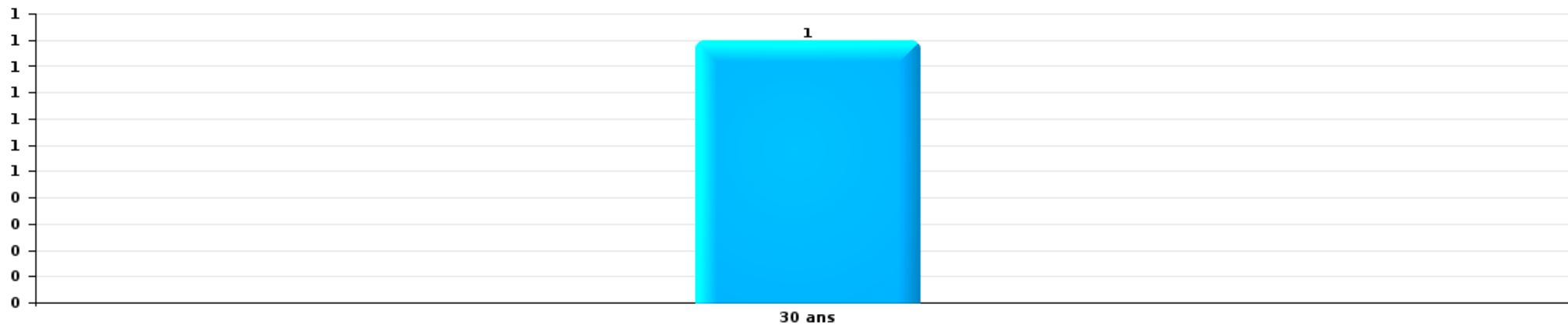
Nombre de suspects-fait par âge (chronologique)





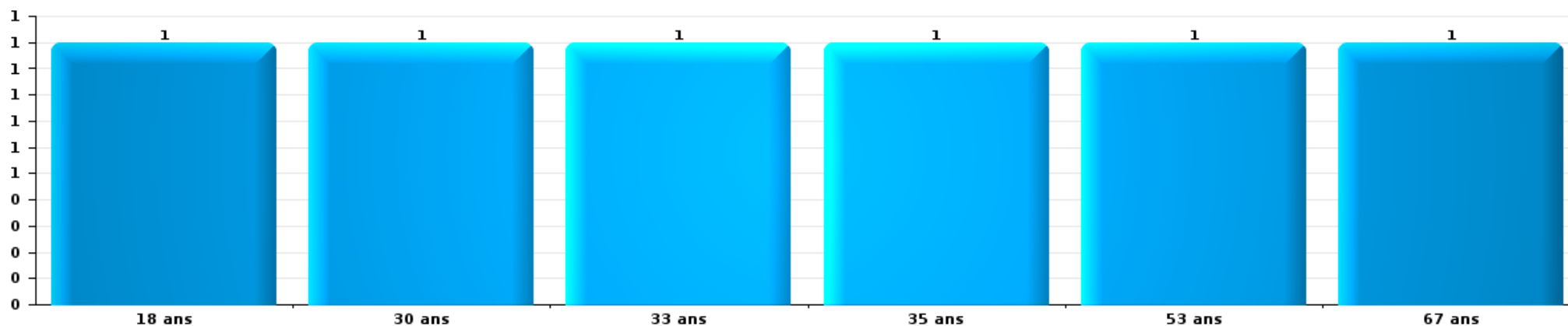
Dégradation de la propriété

Nombre de suspects-fait par âge (chronologique)



Infr. contre l'intégrité physique

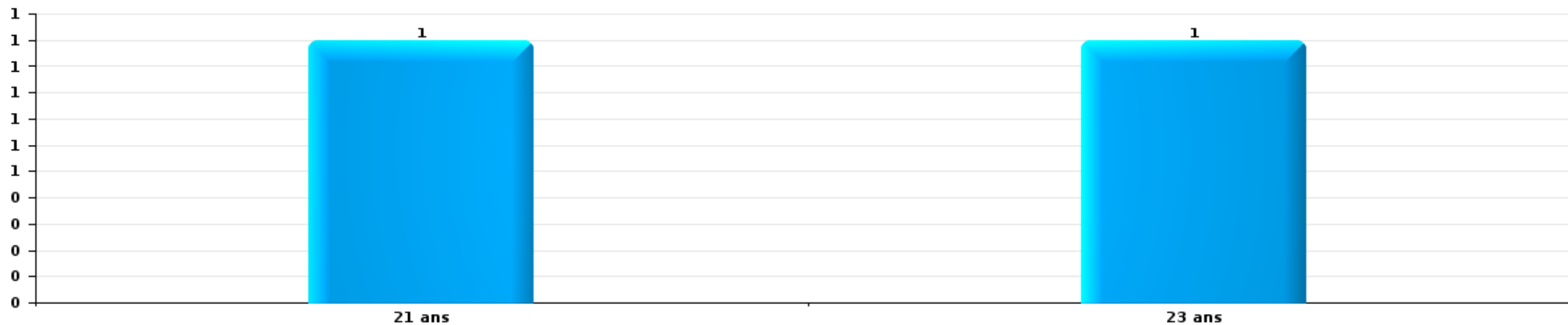
Nombre de suspects-fait par âge (chronologique)





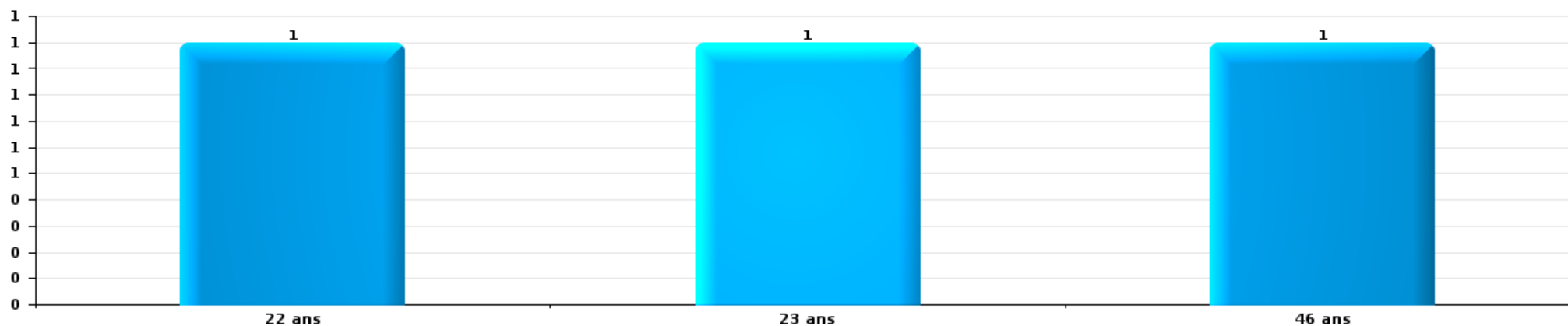
Drogues

Nombre de suspects-fait par âge (chronologique)



Fraude

Nombre de suspects-fait par âge (chronologique)





## **2.4. Nombre de suspects-fait selon l'âge des suspects identifiés (TOP 5 des figures criminelles)**

---

1) Lorsqu'un même suspect a commis plusieurs faits durant la période considérée, il est aussi comptabilisé plusieurs fois, qu'il ait le même âge ou non – 2) Les suspects au-dessous de 14 ans et à partir de 90 ans ne sont pas repris dans le tableau (voir également la note méthodologique)

### **Boortmeerbeek**

**2023**

---

---

# ***STATISTIQUES POLICIERES DE CRIMINALITE***

---

*LIEU DE PERPETRATION: COMMUNE*

**Boortmeerbeek**

***ANNEXE I: DETAIL PAR CATEGORIE DE DELIT  
CODE PENAL***



## Infraction Code pénal

## Infr. contre l'intégrité physique

			2000	2013	2014	2015	2016	2017	2018	2019	2020	2021	2022	2023
Meurtre	Non spécifié	Acc.					1							
	Autres	Tent.				1	1			1				
		Sous-total				1	2			1				
Torture et maltraitance	Traitement dégradant	Acc.							1				1	
		Sous-total							1				1	
Coups et/ou blessures vol. en sphère familiale	Entre partenaires ou ex-partenaires	Acc.	4	11	10	6	5	5	8	7	14	13	14	5
	Lors d'un différend familial en général	Acc.	2											
	Par les parents envers un mineur	Acc.		1					1	1	1	1	1	
	Par les parents envers personne vulnérable	Acc.							2					
	Envers les parents	Acc.		1	1	1		1		2	1	3	2	
	Envers d'autres ascendants directs ou collatéraux	Acc.				2		1				3		
		Sous-total	6	13	11	9	5	7	11	10	10	16	20	17
Coups et/ou blessures vol. hors sphère familiale	Bagarres (=coups réciproques)	Acc.	2	8	6	2	3	4	7	6	4	4	4	2
	Coups envers fonctionnaire de police	Tent.			1					1	1	1		
	Envers un mineur par une pers. ayant autorité	Acc.			1				1					1
	Envers un mineur qualité de l'auteur inconnue	Acc.		2				1		1			1	
	Envers un mineur par cohabitant sans rel. Autorité	Acc.										1		
	Coups envers personnel transport public	Acc.					1							
	Coups envers profession médicale	Acc.				1								
	Coups envers personnel institut d'enseignement	Acc.								1				
	Non spécifié	Acc.	12	9	10	10	12	10	12	6	10	11	11	
	Sous-total	14	19	18	13	16	15	20	20	15	15	17	16	3
Autres infr. volontaires. c/ l'intégrité phys.	Privation de soins à enfant ou personne vulnérable	Acc.						1						
	Entrave méchante à la circulation	Acc.		1	1	1	1			6	1			
	Voies de faits et violences légères	Acc.	1	1	2	1		5			1			
	Sous-total	1	2	3	2	1	6			6	2			
Infr. involontaires contre l'intégrité physique	Coups et/ou blessures involontaires	Acc.		1		2	1	3	1				1	
	Morsure de chien	Acc.			1			1	1	2				
		Sous-total		1	1	2	1	4	2	2			1	
	Total	21	35	33	27	25	32	34	34	34	33	37	35	8

**Infr. contre la liberté individuelle**

		2000	2013	2014	2015	2016	2017	2018	2019	2020	2021	2022	2023
Enlèvement de mineur ou personne vulnérable	Enlèvement parental	Acc.								1		1	
		Tent.										1	
	Autre enlèvement	Tent.					2						
		Sous-total					2			1		2	
Détenition par un particulier		Acc.	1					1				1	
		Sous-total	1					1				1	
		Total	1				2	1		1		3	

**Infr. contre les mœurs**

			2000	2013	2014	2015	2016	2017	2018	2019	2020	2021	2022	2023
Viol n'ayant pas causé la mort	Victime < 10a	Acc.									2	1		
	Victime 10a - 14a	Acc.	1		1		1						1	
	Victime 14a - 16a	Acc.			1		1							
	Victime majeure	Acc.		1		1	2	1		3				
	<b>Sous-total</b>		<b>1</b>	<b>1</b>	<b>2</b>	<b>1</b>	<b>4</b>	<b>1</b>		<b>3</b>	<b>2</b>	<b>1</b>	<b>1</b>	
Viol n'ayant pas causé la mort (nvCPS)	Victime < 16a	Acc.											1	
	<b>Sous-total</b>												<b>1</b>	
Attentat à la pudeur avec violence / menace	Victime < 16a	Acc.						1						
	Victime 16a - 18a	Acc.								1				
	Victime majeure	Acc.		1				1		1				
	<b>Sous-total</b>			<b>1</b>				<b>2</b>		<b>2</b>				
Attentat à la pudeur sans violence / menace	Victime < 16a	Acc.	2			1	1			2	1			
	Victime 16a - 18a	Acc.		1	1				1					
	Victime âge inconnu	Acc.							1			1		
	<b>Sous-total</b>		<b>2</b>	<b>1</b>	<b>2</b>	<b>1</b>			<b>2</b>	<b>2</b>	<b>1</b>	<b>1</b>		
Atteinte intégrité sex.-indéterminé (nvCPS)		Acc.											1	
	<b>Sous-total</b>												<b>1</b>	
Pornographie enfantine	Détention	Acc.				1		1						
	Distribution	Acc.					1	1	1				1	
	Accès pornographie enfantine via technologie	Acc.								1				
	<b>Sous-total</b>				<b>1</b>	<b>1</b>	<b>2</b>	<b>1</b>	<b>1</b>	<b>1</b>		<b>1</b>		
Incitation à la débauche	Victime mineure	Acc.											1	
	Victime majeure	Acc.								1				
	<b>Sous-total</b>									<b>1</b>			<b>1</b>	
Exploitation de la débauche d'autrui	Victime majeure	Acc.		1										
	<b>Sous-total</b>			<b>1</b>										
Outrage public aux bonnes mœurs	Actions (exhibitionnisme, etc.)	Acc.	1	1	1			1		1				1
	Ecrits, images, objets	Acc.						1			1	1		
	<b>Sous-total</b>		<b>1</b>	<b>1</b>	<b>1</b>			<b>2</b>		<b>1</b>	<b>1</b>	<b>1</b>	<b>1</b>	
Voyeurisme	Observation/enregistrement de nudité ou intimité	Acc.										1		
	<b>Sous-total</b>											<b>1</b>		
Exploitation sexuelle mineurs-prostitution (nvCPS)	Recrutement aux fins de débauche/prostit. (nvCPS)	Acc.												1
	<b>Sous-total</b>													<b>1</b>
	<b>Total</b>		<b>4</b>	<b>2</b>	<b>6</b>	<b>5</b>	<b>6</b>	<b>7</b>	<b>3</b>	<b>10</b>	<b>4</b>	<b>5</b>	<b>5</b>	<b>1</b>

**Infr. contre autres valeurs morales et sentiments**

		2000	2013	2014	2015	2016	2017	2018	2019	2020	2021	2022	2023
Harcèlement	Acc.	3	8	16	11	8	6	9	11	9	13	20	2
	Sous-total	3	8	16	11	8	6	9	11	9	13	20	2
Violation de sépulture	Acc.							1					
	Sous-total							1					
Violation du secret professionnel	Acc.						1						
	Sous-total						1						
Atteinte à l'honneur	Calomnie et diffamation	Acc.	3			1	1	4	2	2	2	5	
	Déclaration calomnieuse	Acc.				1	1	1	1		1	2	
	Imputation calomnieuse	Acc.	1		1					1			
	Divulgence méchante	Acc.				1						1	
	Injures (Délit)	Acc.			2	2	1	1		3			
	Non spécifié	Acc.							1				
	Sous-total		4	3	3	5	3	7	3	6	3	8	
Vie privée	Violation de domicile par un particulier	Acc.	2								2	2	1
	Violation du secret des lettres	Acc.			1					1			
	Sous-total	2	1	2	3	3	1	1	1	2	2	1	
Tapage nocturne	Acc.								2	3	1		
	Sous-total								2	3	1		
Abus faiblesses de personnes	Acc.			1								1	
	Sous-total			1								1	
Cyberlokkering (leurre de mineur par ICT)	Acc.											1	
	Sous-total											1	
Attirer ou utiliser mineur ou personne vulnérable	Acc.							1					
	Sous-total							1					
Occupation bien d'autrui (squatter)	Pénétrer / occuper / séjourner (bien non habité)	Acc.										1	
	Sous-total											1	
	Total	5	13	17	16	16	13	19	17	19	19	33	3

**Infr. relative au statut juridique de l'enfant**

			2000	2013	2014	2015	2016	2017	2018	2019	2020	2021	2022	2023
<b>Non-représentation d'enfants</b>	<b>Par les parents</b>	<b>Acc.</b>			1						1	1	1	
		<b>Sous-total</b>			1						1	1	1	
<b>Non-déclaration de naissance</b>		<b>Acc.</b>									1			
		<b>Sous-total</b>									1			
			<b>Total</b>		1						2	1	1	

FPF/DGR/DR1/BIPOL - Statistiques policières de criminalité (date de clôture: 22/09/2023)  
 Les données pour les années 2001 jusqu'à 2012 ne sont plus publiées mais restent disponibles sur demande auprès du service BIPOL.  
 Les données pour 2023 ne concernent que le 1er trimestre.

## Vol et extorsion

			2000	2013	2014	2015	2016	2017	2018	2019	2020	2021	2022	2023
Vol avec circ. aggr.	Avec violence	Acc.	3	1	1						1	1	3	
		Tent.	4	1		1	2				1			
	Sans violence	Acc.	78	72	63	82	49	38	76	46	17	28	21	6
		Tent.	48	29	28	27	22	25	36	21	14	24	26	3
	<b>Sous-total</b>			<b>133</b>	<b>103</b>	<b>92</b>	<b>109</b>	<b>72</b>	<b>65</b>	<b>112</b>	<b>67</b>	<b>33</b>	<b>53</b>	<b>50</b>
Vol sans circ. aggr.	Avec violence	Acc.	1	1			3	2		1				
		Tent.			1									
	Sans violence, Vol à la tire	Acc.	1	15	12	14	17	8	15	3	3	1	3	
		Acc.							1	1			1	
	Sans violence, Vol d'usage	Acc.	1	2	5	6		1	1	8	3	2	1	
		Acc.	85	92	96	75	55	50	61	64	50	40	46	15
Sans violence	Tent.	3	2	6	3	2		2	2	1	2	5	2	
<b>Sous-total</b>			<b>91</b>	<b>112</b>	<b>120</b>	<b>98</b>	<b>77</b>	<b>61</b>	<b>80</b>	<b>79</b>	<b>57</b>	<b>45</b>	<b>56</b>	<b>17</b>
Vol non spécifié		Acc.	34							2				
		Tent.	19											
	<b>Sous-total</b>			<b>53</b>							<b>2</b>			
Extorsion		Acc.		3	3		2	2	5	1	1	1	3	1
		Tent.		1		2	1		2	1		2	5	
	<b>Sous-total</b>			<b>4</b>	<b>3</b>	<b>2</b>	<b>3</b>	<b>2</b>	<b>7</b>	<b>2</b>	<b>1</b>	<b>3</b>	<b>8</b>	<b>1</b>
<b>Total</b>			<b>277</b>	<b>219</b>	<b>215</b>	<b>209</b>	<b>152</b>	<b>128</b>	<b>199</b>	<b>150</b>	<b>91</b>	<b>101</b>	<b>114</b>	<b>27</b>

## Fraude

		2000	2013	2014	2015	2016	2017	2018	2019	2020	2021	2022	2023
Blanchiment d'argent	Acc.			1	1							1	
	Sous-total			1	1							1	
Recel	Recel simple	Acc.			2	1			1			1	
	Recel qualifié	Acc.									1		
	Sous-total				2	1			1		1	1	
Grivèlerie	Carburant / lubrifiant	Acc.	2	1					1				
	Voiture de location	Acc.				1	1	1					
	Sous-total	1	2	1		1	1	1	1				
Détournement et destruction frauduleuse	Cel frauduleux	Acc.		2	1	2		1	3	2	5	1	
	D'objets saisis	Acc.					1					1	
	D'héritage	Acc.											
	Sous-total	10		2	1	2	1	1	3	2	5	2	
Escroquerie	Fraude par internet	Acc.	3	6	11	12	20	13	15	20	18	23	6
		Tent.	3		4		3	3	2	2	1		
	Escroquerie sans internet	Acc.	5	5	9	7	8	7	3	5	5	2	3
		Tent.	2	1	3		1		3	1			
	Non spécifié	Acc.											
		Tent.	1										
	Sous-total	3	13	12	27	19	32	23	23	28	24	25	9
Tromperie	Marchandises vendues / travail fourni	Acc.				1							
	Sous-total					1							
Abus de confiance et infr. apparentées	Abus de confiance	Acc.	3	4	3	6	4	12	8	3	6	5	2
		Tent.											
	Abus des faiblesses	Acc.		1			1				1	1	
	Sous-total	3	3	5	3	6	5	12	8	3	7	6	2
Infr. liées à l'insolvabilité	Par des tiers	Acc.				1							
	Non spécifié	Acc.							1	1			
	Sous-total					1			1	1			
	Total	17	18	21	34	31	39	37	37	34	37	35	11

## Dégradation de la propriété

			2000	2013	2014	2015	2016	2017	2018	2019	2020	2021	2022	2023	
Incendie volontaire	Dans lieu habité (de jour)	Acc.										1		1	
		Tent.				1		2							
	Dans lieu habité (de nuit)	Acc.								1	1	2			1
		Tent.	1												
	Dans un autre lieu (de jour)	Acc.	1		1			1	2			4		1	
	Dans un autre lieu (de nuit)	Acc.	1	1			1				1		1	1	
Dans un autre lieu (moment indéterminé)	Acc.			1					2						
		Sous-total	3	1	2		2	1	7	2	6	2	2	2	
Destruction par explosion volontaire	Dans un autre lieu (de nuit)	Acc.									1				
		Sous-total									1				
Incendie involontaire		Acc.	4	2	2	1	2	1	3	1	2	2	3	4	
		Sous-total	4	2	2	1	2	1	3	1	2	2	3	4	
Destruction, dénaturation, dégradation	Avec circ. aggr.	Acc.	1			1				1	1				
	Non spécifié	Acc.	3	1											
		Sous-total	4	1		1				1	1				
Vandalisme	Sur véhicules	Acc.	10	27	22	17	20	15	16	13	17	5	12	3	
	Sur autres biens mobiliers	Acc.	5	5	5	2	3	4	6	2	9	3	5	2	
	Graffitis	Acc.			1		1		1		1				
	Autres détériorations sur biens immobiliers	Acc.	5	14	15	13	12	11	14	17	11	17	14	4	
	Dégradation de clôture	Acc.	1	1	2	1	2	1	3	2	2	5	1		
		Sous-total	21	47	45	33	38	31	40	34	40	30	32	9	
		Total	32	51	49	35	42	33	50	38	50	34	37	15	



## Infr. contre la sécurité publique

		2000	2013	2014	2015	2016	2017	2018	2019	2020	2021	2022	2023
Association de malfaiteurs	Acc.		3	1	2		2	1	3				
	Sous-total		3	1	2		2	1	3				
Evasion de prisonniers	Evasion simple Acc.					1							
	Non-respect surveillance électronique Acc.				2							1	
	Non spécifié Acc.		1										
	Sous-total		1		2	1						1	
Menaces	Menace d'attentat Acc.		1							1	1		
	Verbales Acc.	9	10	8	6	7	2	3	4	6	8	8	2
	Ecrites Acc.	1	3	3	2		1	5	4	4	6	6	1
	Par gestes, emblèmes Acc.	2	5	2	1	3	4	6	2	7	6	3	4
	Sous-total	12	19	13	9	10	7	14	10	18	21	17	7
	Total	12	23	14	13	11	9	15	13	18	21	18	7

## Infr. contre l'autorité publique

		2000	2013	2014	2015	2016	2017	2018	2019	2020	2021	2022	2023
Violence c/ personnes investies autorité publique	Acc.	1											
	Sous-total	1											
Rébellion	Rébellion armée	Acc.		1	1						2		
	Rébellion non armée	Acc.		1	3	1	1		3	1	3	2	
	Sous-total	1		2	4	1	1		3	1	5	2	
Outrages	Acc.	1	1	1	2	2		1	2			1	1
	Sous-total	1	1	1	2	2		1	2			1	1
Refus de coopération (informatique et télécom)	Acc.										2		
	Sous-total										2		
<b>Total</b>		<b>3</b>	<b>1</b>	<b>3</b>	<b>6</b>	<b>3</b>	<b>1</b>	<b>1</b>	<b>5</b>	<b>1</b>	<b>7</b>	<b>3</b>	<b>1</b>

## Infr. contre la foi publique

			2000	2013	2014	2015	2016	2017	2018	2019	2020	2021	2022	2023
Faux en écritures	Faux en écritures	Acc.	1	4	4	7	10	1	3	3	5	7		1
	Usage de faux en écrit. et écrit. falsifiées	Acc.				3	2	2		1	2	3	1	1
		Sous-total	1	4	4	10	12	3	3	4	4	7	10	1
Usurpation	De fonctions	Acc.		2	1	1				2				
	De titres	Acc.											1	
	De nom	Acc.	1	3		1	2	3	4	1	3	1	2	1
	Sous-total	1	5	1	2	2	3	4	4	3	3	1	3	1
Contrefaçon / falsification	Contrefaçon	Acc.							1			2		
	Falsification	Acc.			1					1				
		Sous-total			1				1	1		2		
Fausses monnaies	Emission	Acc.	1		1	1								
	Non spécifié	Acc.	1											
	Autres	Acc.				1				1	1			
	Sous-total	2		1	1	1				1	1			
Faux en justice	Faux témoignage	Acc.			1			1						
	Faux serment	Acc.							1				1	
		Sous-total			1			1	1				1	
		Total	4	9	7	14	15	7	9	9	11	13	5	3



**Boortmeerbeek**

**Infraction Code pénal**

**Infr. contre la famille**

	2000	2013	2014	2015	2016	2017	2018	2019	2020	2021	2022	2023
<b>Abandon de famille</b> Acc.			2							2		
Sous-total			2							2		
<b>Refus du droit aux relations personnelles</b> Acc.	2	5	10	7	10	7	2	4	8	5	19	2
Sous-total	2	5	10	7	10	7	2	4	8	5	19	2
<b>Non-acquittement pension alimentaire</b> Acc.	1	1	1	1			1		1	1	1	
Sous-total	1	1	1	1			1		1	1	1	
<b>Total</b>	<b>3</b>	<b>6</b>	<b>13</b>	<b>8</b>	<b>11</b>	<b>7</b>	<b>3</b>	<b>4</b>	<b>9</b>	<b>8</b>	<b>20</b>	<b>2</b>

**Criminalité informatique**

	2000	2013	2014	2015	2016	2017	2018	2019	2020	2021	2022	2023
<b>Hacking</b> Acc.		3	2	5	3	3	3	3	2	3	5	3
Tent.											1	
Sous-total		3	2	5	3	3	3	3	2	3	6	3
<b>Faux en informatique</b> Acc.									1	9	3	1
Sous-total									1	9	3	1
<b>Fraude informatique</b> Acc.		5	11	7	7	5	12	22	44	41	39	8
Tent.		1	4	2		1	2	1	2	1		
Sous-total		6	15	9	7	6	14	23	46	42	39	8
<b>Sabotage</b> Acc.		2	1	1						2	1	
Sous-total		2	1	1						2	1	
<b>Total</b>		<b>11</b>	<b>18</b>	<b>15</b>	<b>10</b>	<b>9</b>	<b>17</b>	<b>26</b>	<b>49</b>	<b>56</b>	<b>49</b>	<b>12</b>

**Marchand de sommeil**

	2000	2013	2014	2015	2016	2017	2018	2019	2020	2021	2022	2023
<b>Sans circ. aggr.</b> Acc.							1					
Sous-total							1					
<b>Total</b>							<b>1</b>					



Traite des êtres humains

		2000	2013	2014	2015	2016	2017	2018	2019	2020	2021	2022	2023
Exploitation sexuelle	Acc.											1	
	Sous-total											1	
	Total											1	

Contravention Code pénal

		2000	2013	2014	2015	2016	2017	2018	2019	2020	2021	2022	2023
Injures (Contravention)	Acc.	1											
	Sous-total	1											
	Total	1											

# ***STATISTIQUES POLICIERES DE CRIMINALITE***

---

*LIEU DE PERPETRATION: COMMUNE*

**Boortmeerbeek**

***ANNEXE II: DETAIL PAR CATEGORIE DE DELIT  
LOIS SPECIALES***



**Boortmeerbeek**

**Infraction Lois spéciales**

**Drogues**

			2000	2013	2014	2015	2016	2017	2018	2019	2020	2021	2022	2023
Détention	Acc.	5	5	6	7	8	8	19	10	25	15	16	15	3
	Sous-total	5	5	6	7	8	8	19	10	25	15	16	15	3
Usage	Usage en groupe	Acc.	1											
	Usage individuel	Acc.	7											
	Incitation à l'usage	Acc.		1										
	Désordre, scandale ou danger dans un espace public	Acc.											1	
	Sous-total	8	8	1									1	
Importation et exportation	Acc.	1												
	Sous-total	1	1											
Fabrication	Acc.			1	2	4		3	5	4	5	1	2	
	Sous-total			1	2	4		3	5	4	5	1	2	
Commerce	Acc.	2		2	1	3		4	1	6	3	1	3	1
	Sous-total	2	2	2	1	3		4	1	6	3	1	3	1
Autres	Acc.				1				1					
	Sous-total				1				1					
	Total	16	16	10	11	15	8	26	17	35	23	18	21	4



Législation sur les étrangers

			2000	2013	2014	2015	2016	2017	2018	2019	2020	2021	2022	2023
Transmigration illégale	Mariages simulés/blancs sans récompense/contrainte	Acc.		1	1		1				1		1	1
	Cohab. légale de complais. sans récompense/contr.	Acc.						1			1			
	Accès au territoire	Acc.	2		2		2	1			2	1	1	
	Séjour	Acc.	2	4	5	4	7	3	8	6	2	2	6	2
	Pas de port de documents d'identité ou de voyage	Acc.			1									
	Inscription au registre des étrangers	Acc.		3	2	2	3	2	2	1	3	1	2	
	Reconnaissance fraudul. sans récompense/contrainte	Acc.												
	<b>Sous-total</b>		<b>4</b>	<b>8</b>	<b>11</b>	<b>6</b>	<b>13</b>	<b>7</b>	<b>10</b>	<b>7</b>	<b>9</b>	<b>4</b>	<b>10</b>	<b>4</b>
Trafic d'êtres humains	Acc.					2								
	<b>Sous-total</b>					<b>2</b>								
Aide au séjour illégal	Acc.			1	1									
	<b>Sous-total</b>			<b>1</b>	<b>1</b>									
Non spécifié	Acc.			2	1									
	<b>Sous-total</b>			<b>2</b>	<b>1</b>									
	<b>Total</b>		<b>4</b>	<b>8</b>	<b>14</b>	<b>8</b>	<b>15</b>	<b>7</b>	<b>10</b>	<b>7</b>	<b>9</b>	<b>4</b>	<b>10</b>	<b>4</b>





Environnement

			2000	2013	2014	2015	2016	2017	2018	2019	2020	2021	2022	2023
<b>Déchets</b>	Déchets par professionnel	Acc.			1				1	2		1		
	Déchets par particulier	Acc.		4	3	2		2		5	11	4	9	2
	Déchets par personne indéterminée	Acc.	5											
	<b>Sous-total</b>		<b>5</b>	<b>4</b>	<b>4</b>	<b>2</b>		<b>2</b>	<b>1</b>	<b>7</b>	<b>11</b>	<b>5</b>	<b>9</b>	<b>2</b>
<b>Feux d'artifice</b>		Acc.											1	
	<b>Sous-total</b>												<b>1</b>	
<b>Autres que déchets</b>	Urbanisme	Acc.			3		3	3	3			1	1	
	Permis d'environnement	Acc.				1			1					
	Bruit	Acc.	1						1	1		1		
	Pollution de l'eau	Acc.			1		1						1	
	Pollution du sol	Acc.												1
	Non spécifié	Acc.												1
	Autres nuisances en matière d'environnement	Acc.			1									
	<b>Sous-total</b>		<b>1</b>		<b>5</b>	<b>1</b>	<b>4</b>	<b>3</b>	<b>5</b>	<b>1</b>		<b>2</b>	<b>2</b>	<b>2</b>
<b>Biodiversité / Faune et flore</b>	Bien-être animal	Acc.			1	1	1	1		3	4	2	1	2
	Protection de la nature	Acc.					1			1	1			
	Destruction d'animaux	Acc.			1				1		4	2		1
		Tent.								1		3		
<b>Sous-total</b>			<b>2</b>	<b>1</b>	<b>2</b>	<b>1</b>	<b>2</b>	<b>4</b>	<b>12</b>	<b>4</b>	<b>1</b>	<b>3</b>	<b>3</b>	
<b>Total</b>		<b>6</b>	<b>4</b>	<b>11</b>	<b>4</b>	<b>6</b>	<b>6</b>	<b>8</b>	<b>12</b>	<b>23</b>	<b>11</b>	<b>13</b>	<b>7</b>	

FPF/DGR/DRI/BIPOL - Statistiques policières de criminalité (date de clôture: 22/09/2023)  
 Les données pour les années 2001 jusqu'à 2012 ne sont plus publiées mais restent disponibles sur demande auprès du service BIPOL.  
 Les données pour 2023 ne concernent que le 1er trimestre.



**Armes et explosifs**

			2000	2013	2014	2015	2016	2017	2018	2019	2020	2021	2022	2023
Détention illégale	Arme à feu	Acc.		6	1	3	3	3	2	8	7	1	4	1
	Arme blanche ou non à feu	Acc.			1	1		2		3	3	3		
	Munition	Acc.				2	4	2	2	1	2	2	1	
	Non spécifié	Acc.	1											
		<b>Sous-total</b>	<b>1</b>	<b>6</b>	<b>2</b>	<b>6</b>	<b>7</b>	<b>7</b>	<b>4</b>	<b>12</b>	<b>12</b>	<b>6</b>	<b>5</b>	<b>1</b>
Port / transport illégal	Arme à feu	Acc.		1							2			
	Arme blanche ou non à feu	Acc.			1				1	2	2	2	2	1
	Non spécifié	Acc.	2											
		<b>Sous-total</b>	<b>2</b>	<b>1</b>	<b>1</b>				<b>1</b>	<b>2</b>	<b>4</b>	<b>2</b>	<b>2</b>	<b>1</b>
Explosifs		Acc.				1								
		<b>Sous-total</b>				<b>1</b>								
Autre	Documents	Acc.				1								
		<b>Sous-total</b>				<b>1</b>								
		<b>Total</b>	<b>3</b>	<b>7</b>	<b>3</b>	<b>6</b>	<b>9</b>	<b>7</b>	<b>5</b>	<b>14</b>	<b>16</b>	<b>8</b>	<b>7</b>	<b>2</b>

**Protection de la personne**

			2000	2013	2014	2015	2016	2017	2018	2019	2020	2021	2022	2023
Discrimination	Racisme et xénophobie	Acc.					1	1	1	1	1	1		1
	Fondée sur conviction religieuse ou philosophique	Acc.						1						
		<b>Sous-total</b>					<b>1</b>	<b>2</b>	<b>1</b>	<b>1</b>	<b>1</b>	<b>1</b>		<b>1</b>
Protection de la vie privée		Acc.	1	1			1							
		<b>Sous-total</b>	<b>1</b>	<b>1</b>			<b>1</b>							
Droit à l'image		Acc.											1	
		<b>Sous-total</b>											<b>1</b>	
Autres		Acc.	2											
		<b>Sous-total</b>	<b>2</b>											
		<b>Total</b>	<b>3</b>	<b>1</b>			<b>2</b>	<b>2</b>	<b>1</b>	<b>1</b>	<b>1</b>	<b>1</b>	<b>1</b>	<b>1</b>



**Boortmeerbeek**

**Infraction Lois spéciales**

**Hormones et dopage**

		2000	2013	2014	2015	2016	2017	2018	2019	2020	2021	2022	2023
Détention	Acc.										1		
	Sous-total:										1		
	Total:										1		

**Protection de la jeunesse**

		2000	2013	2014	2015	2016	2017	2018	2019	2020	2021	2022	2023
Législation sur la protection de la jeunesse	Acc.		4	1	4	5	8	12	20	15	27	29	9
	Sous-total:		4	1	4	5	8	12	20	15	27	29	9
Non spécifié	Acc.						1		1				1
	Sous-total:						1		1				1
	Total:		4	1	4	5	9	12	21	15	27	29	10

**Code pénal social**

		2000	2013	2014	2015	2016	2017	2018	2019	2020	2021	2022	2023
Harcèlement au travail	Acc.								1		1		
	Sous-total:								1		1		
Fraude sociale aux cotisations (travail au noir)	Acc.			1		1	1	1			5		
	Sous-total:			1		1	1	1			5		
Sécurité sociale	Acc.											1	
	Sous-total:											1	
Escroquerie en droit pénal social	Acc.						1						
	Sous-total:						1						
	Total:			1		1	2	1	1		6	1	



**Ivresse et alcool**

		2000	2013	2014	2015	2016	2017	2018	2019	2020	2021	2022	2023
Ivresse publique	Acc.		1	4	2	4	1	2	3	4	6	5	
	Sous-total:		1	4	2	4	1	2	3	4	6	5	
	Total:		1	4	2	4	1	2	3	4	6	5	

**Registre de population**

		2000	2013	2014	2015	2016	2017	2018	2019	2020	2021	2022	2023
	Acc.		15	13	16	7	13	10	8	6	2	3	
	Sous-total:		15	13	16	7	13	10	8	6	2	3	
	Total:		15	13	16	7	13	10	8	6	2	3	

**Carte d'identité**

		2000	2013	2014	2015	2016	2017	2018	2019	2020	2021	2022	2023
Pas en possession	Acc.											1	
	Sous-total:											1	
Refus de présentation	Acc.								1				
	Sous-total:								1				
Non spécifié	Acc.									1			
	Sous-total:									1			
	Total:								1	1		1	



Santé publique

		2000	2013	2014	2015	2016	2017	2018	2019	2020	2021	2022	2023
<b>Législation médicaments</b>	Acc.				3								
	Sous-total:				3								
<b>Denrées alimentaires</b>	Acc.						1	1					
	Sous-total:						1	1					
<b>Refus ou négligence respect mesures</b>	Acc.									25	28		
	Sous-total:									25	28		
<b>Autres</b>	Acc.									7	1		
	Sous-total:									7	1		
	Total:				3		1	1		32	29		

Travail

		2000	2013	2014	2015	2016	2017	2018	2019	2020	2021	2022	2023
<b>Règlement général protection du travail</b>	Acc.							1					
	Sous-total:							1					
<b>Commerce ambulant</b>	Acc.							1		1			
	Sous-total:							1		1			
<b>Fraude sociale aux cotisations (travail au noir)</b>	Acc.							1					
	Sous-total:							1					
<b>Non spécifié</b>	Acc.										1		
	Sous-total:										1		
<b>Autres</b>	Acc.	1											
	Sous-total:	1											
	Total:	1						3		1	1		



**Protection des revenus publics**

		2000	2013	2014	2015	2016	2017	2018	2019	2020	2021	2022	2023
<b>Taxe de circulation / TMC</b>	Acc.			1	1	7	1	14	5			4	1
	Sous-total:			1	1	7	1	14	5			4	1
<b>Fraude TVA</b>	Acc.					1							
	Sous-total:					1							
<b>Fraude autres revenus publics</b>	Acc.								1				
	Sous-total:								1				
	Total:			1	1	8	1	14	6			4	1

**Législation économique**

		2000	2013	2014	2015	2016	2017	2018	2019	2020	2021	2022	2023
<b>Accès / organisation économie</b>	Acc.											1	
	Sous-total:											1	
<b>Autres</b>	Acc.							1	1		7		
	Sous-total:							1	1		7		
	Total:							1	1		7	1	

**Pratiques commerciales**

		2000	2013	2014	2015	2016	2017	2018	2019	2020	2021	2022	2023
<b>Pratiques du marché et protection du consommateur</b>	Acc.				1								
	Sous-total:				1								
<b>Registre de commerce</b>	Acc.							1	2				
	Sous-total:							1	2				
	Total:				1			1	2				



Autres lois spéciales

		2000	2013	2014	2015	2016	2017	2018	2019	2020	2021	2022	2023
<b>Dégradation involontaire câbles télécommunication</b>	<b>Acc.</b>			2	2	4	12	6	5	7	4	10	
	<b>Sous-total:</b>			2	2	4	12	6	5	7	4	10	
<b>Infractions Loi police chemins de fer</b>	<b>Acc.</b>				1	4					2		
	<b>Sous-total:</b>				1	4					2		
<b>Moyens de communications électroniques</b>	<b>Acc.</b>												1
	<b>Sous-total:</b>												1
<b>Autres</b>	<b>Acc.</b>	1						2					
	<b>Tent.</b>	1											
	<b>Sous-total:</b>	2						2					
	<b>Total:</b>	2		2	3	8	12	8	5	7	6	10	1

# ***STATISTIQUES POLICIERES DE CRIMINALITE***

---

*LIEU DE PERPETRATION: COMMUNE*

**Boortmeerbeek**

***ANNEXE III: DETAIL  
FIGURES CRIMINELLES / PHENOMENES***





Boortmeerbeek

FC Vol moyen de transport

		2000	2013	2014	2015	2016	2017	2018	2019	2020	2021	2022	2023
Vol de voiture	Acc.	24	4	2	6		2	8	7	2		4	
	Tent.	3		1			1						
	<b>Total</b>	<b>27</b>	<b>4</b>	<b>3</b>	<b>6</b>		<b>3</b>	<b>8</b>	<b>7</b>	<b>2</b>		<b>4</b>	
Vol de moto	Acc.					1	3			1			
	Tent.	1											
	<b>Total</b>	<b>1</b>				<b>1</b>	<b>3</b>			<b>1</b>			
Carjacking	Tent.	1											
	<b>Total</b>	<b>1</b>											
Homejacking	Acc.	1											
	<b>Total</b>	<b>1</b>											
Vol dans les garages	Acc.	14			1			2		1			
	<b>Total</b>	<b>14</b>			<b>1</b>			<b>2</b>		<b>1</b>			
Vol de vélomoteur	Acc.	6	1	3		1		1	3	2	1		
	Tent.	1											
	<b>Total</b>	<b>7</b>	<b>1</b>	<b>3</b>		<b>1</b>		<b>1</b>	<b>3</b>	<b>2</b>	<b>1</b>		
Vol de vélo	Acc.	15	22	27	24	12	8	15	16	10	11	8	3
	Tent.		1		1								1
	<b>Total</b>	<b>15</b>	<b>23</b>	<b>27</b>	<b>25</b>	<b>12</b>	<b>8</b>	<b>15</b>	<b>16</b>	<b>10</b>	<b>11</b>	<b>8</b>	<b>4</b>



**FC Cambriolage**

		2000	2013	2014	2015	2016	2017	2018	2019	2020	2021	2022	2023
<b>Cambriolage dans habitation</b>	Acc.	51	37	26	32	31	27	43	26	6	17	11	5
	Tent.	57	18	14	16	13	15	20	16	14	17	22	2
	<b>Total</b>	<b>108</b>	<b>55</b>	<b>40</b>	<b>48</b>	<b>44</b>	<b>42</b>	<b>63</b>	<b>42</b>	<b>20</b>	<b>34</b>	<b>33</b>	<b>7</b>
<b>Cambriolage ds entreprise ou commerce</b>	Acc.	11	19	14	14	3	1	5	5	3	1	1	
	Tent.	2	5	5	7	3	8	7	2		2		
	<b>Total</b>	<b>13</b>	<b>24</b>	<b>19</b>	<b>21</b>	<b>6</b>	<b>9</b>	<b>12</b>	<b>7</b>	<b>3</b>	<b>3</b>	<b>1</b>	
<b>Cambriolage ds service public ou bâtiment administ</b>	Acc.		1	2		1		5					1
	Tent.	1	2	1	1	1						1	
	<b>Total</b>	<b>1</b>	<b>3</b>	<b>3</b>	<b>1</b>	<b>2</b>		<b>5</b>				<b>1</b>	<b>1</b>
<b>Vol au béliier</b>	Acc.	1	1	1							1		
	Tent.							1					
	<b>Total</b>	<b>1</b>	<b>1</b>	<b>1</b>				<b>1</b>			<b>1</b>		
<b>Cambriolage dans bâtiment (total)</b>	Acc.	62	55	42	46	35	28	53	31	9	18	12	6
	Tent.	60	24	20	24	17	23	27	18	14	19	23	2
	<b>Total</b>	<b>122</b>	<b>79</b>	<b>62</b>	<b>70</b>	<b>52</b>	<b>51</b>	<b>80</b>	<b>49</b>	<b>23</b>	<b>37</b>	<b>35</b>	<b>8</b>

**FC Vol autre**

		2000	2013	2014	2015	2016	2017	2018	2019	2020	2021	2022	2023
<b>Vol à main armée</b>	Acc.	1					1	2					
	Tent.		1				1						
	<b>Total</b>	<b>1</b>	<b>1</b>				<b>2</b>	<b>2</b>					
<b>Vol avec violence sans arme</b>	Acc.	3	4	3		5	3	3	2	3	3	6	1
	Tent.	4		1	1	2	1	2	1	1	2	4	
	<b>Total</b>	<b>7</b>	<b>4</b>	<b>4</b>	<b>1</b>	<b>7</b>	<b>4</b>	<b>5</b>	<b>3</b>	<b>4</b>	<b>5</b>	<b>10</b>	<b>1</b>
<b>Vol dans ou sur un véhicule</b>	Acc.	22	9	22	28	12	4	22	22	10	9	7	1
	Tent.	4	2	9	2	4	1	1	2		2	3	2
	<b>Total</b>	<b>26</b>	<b>11</b>	<b>31</b>	<b>30</b>	<b>16</b>	<b>5</b>	<b>23</b>	<b>24</b>	<b>10</b>	<b>11</b>	<b>10</b>	<b>3</b>



FC Vol autre

		2000	2013	2014	2015	2016	2017	2018	2019	2020	2021	2022	2023
<b>Vol d'armes et explosifs</b>	Acc.							1					
	Total							1					
<b>Arrachage de sac à main</b>	Acc.		1				1						
	Total		1				1						
<b>Vol à l'arraché</b>	Acc.		1	1			3						
	Total		1	1			3						
<b>Vol à la tire</b>	Acc.	6	16	12	14	17	8	15	3	3	1	3	
	Total	6	16	12	14	17	8	15	3	3	1	3	
<b>Vol à l'étalage</b>	Acc.	6	30	15	10	21	12	9	9	7	13	18	6
	Tent.			2		1							
	Total	6	30	17	10	22	12	9	9	7	13	18	6
<b>Vol par ruse</b>	Acc.	1	2	1	1			3		2	2	1	1
	Tent.	1					2		1	2	1		
	Total	2	2	1	1		2	3	1	4	3	1	1
<b>Vol de métaux</b>	Acc.				1			3	1		1		
	Total				1			3	1		1		
<b>Vol sur les chantiers</b>	Acc.	1	1		1			6	1	2	3	1	
	Tent.					1		1					
	Total	1	1		1	1		7	1	2	3	1	
<b>Home-invasion</b>	Acc.						1				1	1	
	Total						1				1	1	
<b>Vol d'animaux</b>	Acc.	1		1	3								
	Total	1		1	3								
<b>Vol de cargaison</b>	Acc.		1					1					
	Total		1					1					



**Criminalité ICT**

		2000	2013	2014	2015	2016	2017	2018	2019	2020	2021	2022	2023
Fraude de cartes de paiements	Acc.		1	7	4	4	2	5	6	2		2	1
	Tent.			1									
	<b>Total</b>		<b>1</b>	<b>8</b>	<b>4</b>	<b>4</b>	<b>2</b>	<b>5</b>	<b>6</b>	<b>2</b>		<b>2</b>	<b>1</b>
Phishing	Acc.						2	5	7	34	32	20	2
	Tent.						1			2	1		
	<b>Total</b>						<b>3</b>	<b>5</b>	<b>7</b>	<b>36</b>	<b>33</b>	<b>20</b>	<b>2</b>
Ransomware	Acc.											1	
	Tent.												
	<b>Total</b>											<b>1</b>	
Shouldersurfing	Acc.						1						
	Tent.												
	<b>Total</b>						<b>1</b>						
Skimming	Acc.									1			
	Tent.												
	<b>Total</b>									<b>1</b>			

**FC Autre**

		2000	2013	2014	2015	2016	2017	2018	2019	2020	2021	2022	2023
Violence contre les métiers d'intérêt général	Acc.	1			1	1			2	1	1		
	Tent.			1									
	<b>Total</b>	<b>1</b>		<b>1</b>	<b>1</b>	<b>1</b>			<b>2</b>	<b>1</b>	<b>1</b>		
Graffiti	Acc.			1		1		1		1			
	Tent.												
	<b>Total</b>			<b>1</b>		<b>1</b>		<b>1</b>		<b>1</b>			
Dégradation de voiture	Acc.	4	25	22	17	17	12	13	16	17	6	9	3
	Tent.												
	<b>Total</b>	<b>4</b>	<b>25</b>	<b>22</b>	<b>17</b>	<b>17</b>	<b>12</b>	<b>13</b>	<b>16</b>	<b>17</b>	<b>6</b>	<b>9</b>	<b>3</b>
Rixe au couteau	Acc.			1				1			1	1	
	Tent.												
	<b>Total</b>			<b>1</b>				<b>1</b>			<b>1</b>	<b>1</b>	



**PH Violence intrafamiliale (VIF)**

		2000	2013	2014	2015	2016	2017	2018	2019	2020	2021	2022	2023
VIF: physique, dans le couple	Acc.	4	11	10	6	5	5	9	8	14	13	14	5
	Tent.					1			1				
	<b>Total</b>	<b>4</b>	<b>11</b>	<b>10</b>	<b>6</b>	<b>6</b>	<b>5</b>	<b>9</b>	<b>9</b>	<b>14</b>	<b>13</b>	<b>14</b>	<b>5</b>
VIF: physique, envers des descendants	Acc.		2	1	1			3	1	2	2	2	
	Tent.											1	
	<b>Total</b>		<b>2</b>	<b>1</b>	<b>1</b>			<b>3</b>	<b>1</b>	<b>2</b>	<b>2</b>	<b>3</b>	
VIF: physique, envers d'autres membres	Acc.	2	2	1	3		2		3	1	6	3	
	Tent.												
	<b>Total</b>	<b>2</b>	<b>2</b>	<b>1</b>	<b>3</b>		<b>2</b>		<b>3</b>	<b>1</b>	<b>6</b>	<b>3</b>	
VIF: sexuelle, dans le couple	Acc.			1							1		
	Tent.												
	<b>Total</b>			<b>1</b>							<b>1</b>		
VIF: sexuelle, envers des descendants	Acc.	1				1			1	1			
	Tent.												
	<b>Total</b>	<b>1</b>				<b>1</b>			<b>1</b>	<b>1</b>			
VIF: sexuelle, envers d'autres membres	Acc.					1							
	Tent.												
	<b>Total</b>					<b>1</b>							
VIF: psychique, dans le couple	Acc.	2	8	12	7	10	10	3	5	11	8	22	2
	Tent.												
	<b>Total</b>	<b>2</b>	<b>8</b>	<b>12</b>	<b>7</b>	<b>10</b>	<b>10</b>	<b>3</b>	<b>5</b>	<b>11</b>	<b>8</b>	<b>22</b>	<b>2</b>
VIF: psychique, envers des descendants	Acc.						1		1	1			
	Tent.												
	<b>Total</b>						<b>1</b>		<b>1</b>	<b>1</b>			
VIF: psychique, envers d'autres membres	Acc.										1	1	
	Tent.												
	<b>Total</b>										<b>1</b>	<b>1</b>	
VIF: économique, dans le couple	Acc.					1	1		1			1	
	Tent.												
	<b>Total</b>					<b>1</b>	<b>1</b>		<b>1</b>			<b>1</b>	
VIF: économique, envers des descendants	Acc.									1			
	Tent.												
	<b>Total</b>									<b>1</b>			
VIF: économique, envers d'autres membres	Acc.	2	1	3	2	1		1		1	3	1	
	Tent.												
	<b>Total</b>	<b>2</b>	<b>1</b>	<b>3</b>	<b>2</b>	<b>1</b>		<b>1</b>		<b>1</b>	<b>3</b>	<b>1</b>	



**PH Hormones et dopage**

	2000	2013	2014	2015	2016	2017	2018	2019	2020	2021	2022	2023
<b>Dopage humain</b> <b>Acc.</b>				3						1		
<b>Total</b>				3						1		
<b>Engraissement illégal</b> <b>Acc.</b>			1	1	2				1			
<b>Total</b>			1	1	2				1			

**PH Drogues**

	2000	2013	2014	2015	2016	2017	2018	2019	2020	2021	2022	2023
<b>Vente de cocaïne</b> <b>Acc.</b>				1		1		1				
<b>Total</b>				1		1		1				
<b>Vente de drogues synthétiques</b> <b>Acc.</b>		1		3			1				2	
<b>Total</b>		1		3			1				2	
<b>Production de cannabis (culture)</b> <b>Acc.</b>		1	2	2		3	3	2	2		1	
<b>Total</b>		1	2	2		3	3	2	2		1	

**PH Traite des êtres humains**

	2000	2013	2014	2015	2016	2017	2018	2019	2020	2021	2022	2023
<b>TEH - exploitation sexuelle</b> <b>Acc.</b>			1								1	1
<b>Total</b>			1								1	1

**PH Violence dans l'espace public**

	2000	2013	2014	2015	2016	2017	2018	2019	2020	2021	2022	2023
<b>Violence physique (transport public)</b> <b>Acc.</b>	1				1	1			1			
<b>Total</b>	1				1	1			1			
<b>Violence physique (voie publique)</b> <b>Acc.</b>	5	11	6	5	8	8	6	5	6	11	6	1
<b>Tent.</b>						2						
<b>Total</b>	5	11	6	5	8	10	6	5	6	11	6	1
<b>Violence physique (autre endroit public)</b> <b>Acc.</b>					1	1						
<b>Total</b>					1	1						



**PH Violence dans l'espace public**

		2000	2013	2014	2015	2016	2017	2018	2019	2020	2021	2022	2023
Violence physique (endroit accessible au public)	Acc.	4	5	5	5	2	4	7	3	2	3	5	1
	Tent.					1							
	<b>Total</b>	<b>4</b>	<b>5</b>	<b>5</b>	<b>5</b>	<b>3</b>	<b>4</b>	<b>7</b>	<b>3</b>	<b>2</b>	<b>3</b>	<b>5</b>	<b>1</b>
Violence sexuelle (voie publique)	Acc.	1	1	1		1	1		1			1	
	Total	1	1	1		1	1		1			1	
Violence sexuelle (autre endroit public)	Acc.				2				1				
	Total				2				1				
Violence sexuelle (endroit accessible au public)	Acc.				2		1		1				
	Total				2		1		1				
Violence psychique (transport public)	Acc.		1		1	1							
	Total		1		1	1							
Violence psychique (voie publique)	Acc.	3	6	5	4	3	4	4	7	6	7	13	1
	Total	3	6	5	4	3	4	4	7	6	7	13	1
Violence psychique (autre endroit public)	Acc.						2	1	1				1
	Total						2	1	1				1
Violence psychique (endroit accessible au public)	Acc.	5	3		4	4	2	3		4	5	3	1
	Total	5	3		4	4	2	3		4	5	3	1
Vol à main armée (voie publique)	Tent.		1										
	Total		1										
Vol à main armée (endroit accessible au public)	Tent.						1						
	Total						1						
Vol avec violence sans arme (transport public)	Acc.										1	1	
	Tent.					1							
	Total					1					1	1	
Vol avec violence sans arme (voie publique)	Acc.		2	1			1	1		1		1	
	Tent.	1											
	Total	1	2	1			1	1		1		1	



**PH Violence dans l'espace public**

		2000	2013	2014	2015	2016	2017	2018	2019	2020	2021	2022	2023
Vol avec violence sans arme (endr. acces. au pub.)	Acc.		2	2		2	1			1	1		
	Tent.	1										1	
	<b>Total</b>	<b>1</b>	<b>2</b>	<b>2</b>		<b>2</b>	<b>1</b>			<b>1</b>	<b>1</b>	<b>1</b>	

**PH Autre**

		2000	2013	2014	2015	2016	2017	2018	2019	2020	2021	2022	2023
Faux policiers	Acc.		2						1				
	Tent.								1				
	<b>Total</b>		<b>2</b>						<b>2</b>				
Terrorisme, extrémisme et radicalisme	Acc.									1	1		
	Tent.												
	<b>Total</b>									<b>1</b>	<b>1</b>		
Cyberharcèlement	Acc.			4	5	1	2	3	5	8	12	12	4
	Tent.												
	<b>Total</b>			<b>4</b>	<b>5</b>	<b>1</b>	<b>2</b>	<b>3</b>	<b>5</b>	<b>8</b>	<b>12</b>	<b>12</b>	<b>4</b>
Fraude à l'identité	Acc.	1	4		1	2	5	6	3	12	10	8	7
	Tent.												
	<b>Total</b>	<b>1</b>	<b>4</b>		<b>1</b>	<b>2</b>	<b>5</b>	<b>6</b>	<b>3</b>	<b>12</b>	<b>10</b>	<b>8</b>	<b>7</b>



# ***STATISTIQUES POLICIERES DE CRIMINALITE***

---

*LIEU DE PERPETRATION: COMMUNE*

**Boortmeerbeek**

***ANNEXE IV: FAITS ENREGISTRES  
NON CRIMINELS***



**Boortmeerbeek**

**Faits non criminels**

**Maladies / Décès / Disparition**

	2000	2013	2014	2015	2016	2017	2018	2019	2020	2021	2022	2023
Suicide	5	2	3	7	2	4	3	2	5	6	3	
Personne malade		1	2	1	5	1		4	6	11	5	1
Décès suspect		1	4	2	2	1		4	4	3		3
Décès naturel	1	1				1					2	
Disparition (personne disparue)	7	3	2	4	1	3	2	1	1	3		1
Accident (sauf roulage)		1				1	1		1		3	
Autres	1											
<b>Total</b>	<b>14</b>	<b>9</b>	<b>11</b>	<b>14</b>	<b>10</b>	<b>11</b>	<b>6</b>	<b>11</b>	<b>17</b>	<b>23</b>	<b>13</b>	<b>5</b>

**Appels**

	2000	2013	2014	2015	2016	2017	2018	2019	2020	2021	2022	2023
Appels		1		2				1		2		
<b>Total</b>		<b>1</b>		<b>2</b>				<b>1</b>		<b>2</b>		

**Problèmes sociaux**

	2000	2013	2014	2015	2016	2017	2018	2019	2020	2021	2022	2023
Différends familiaux	4	2	1	9	4	2	1	6	6	9	9	2
Différend (pas de coups)	1	2			3		2		1			
Affaire civile	3	1	1				1	2	1		1	
Protection de la jeunesse	2		2		2	1		1	5	3	2	
Autres	2	1		2	2	1	1			1	1	
<b>Total</b>	<b>12</b>	<b>6</b>	<b>4</b>	<b>11</b>	<b>11</b>	<b>4</b>	<b>5</b>	<b>9</b>	<b>13</b>	<b>13</b>	<b>13</b>	<b>2</b>



### Catastrophes

	2000	2013	2014	2015	2016	2017	2018	2019	2020	2021	2022	2023
Dégâts tempête											1	
<b>Total</b>											1	

### Ordre public

	2000	2013	2014	2015	2016	2017	2018	2019	2020	2021	2022	2023
Troubles				1	1	1				1	3	
<b>Total</b>				1	1	1				1	3	

### Agissements suspects

	2000	2013	2014	2015	2016	2017	2018	2019	2020	2021	2022	2023
	1		3		1	2	1	2	3	2		
<b>Total</b>	1		3		1	2	1	2	3	2		

### Objets trouvés

	2000	2013	2014	2015	2016	2017	2018	2019	2020	2021	2022	2023
	1	1		2								
<b>Total</b>	1	1		2								

### Objets perdus

	2000	2013	2014	2015	2016	2017	2018	2019	2020	2021	2022	2023
	55	226	193	155	177	187	194	196	124	143	123	52
<b>Total</b>	55	226	193	155	177	187	194	196	124	143	123	52



**Autres non-infractions**

	2000	2013	2014	2015	2016	2017	2018	2019	2020	2021	2022	2023
Réhabilitation											1	
Non-respect des conditions		1	2	1	1							
Procès-verbal d'information	4	10	6	3	8	4	3	4	2	5	6	
Notification		6	19	15	5	14	4	1	3	10	7	3
Dégradation involontaire câbles (non-télécom)		1		2	1	2	1	1				
Demande signalement surveillance électronique										3	1	
Fonction de contrôle armes					1	2				3	3	2
Autres non infractions	1											
<b>Total</b>	<b>5</b>	<b>18</b>	<b>27</b>	<b>21</b>	<b>16</b>	<b>22</b>	<b>8</b>	<b>6</b>	<b>5</b>	<b>21</b>	<b>18</b>	<b>5</b>