

STATISTIQUES POLICIERES DE CRIMINALITE

LIEU DE PERPETRATION: COMMUNE

Bierbeek

2000 - Trimestre 1 2023

Police fédérale - DGRIDRIIBIPOL

STATISTIQUES POLICIERES DE CRIMINALITE

LIEU DE PERPETRATION: COMMUNE

Bierbeek

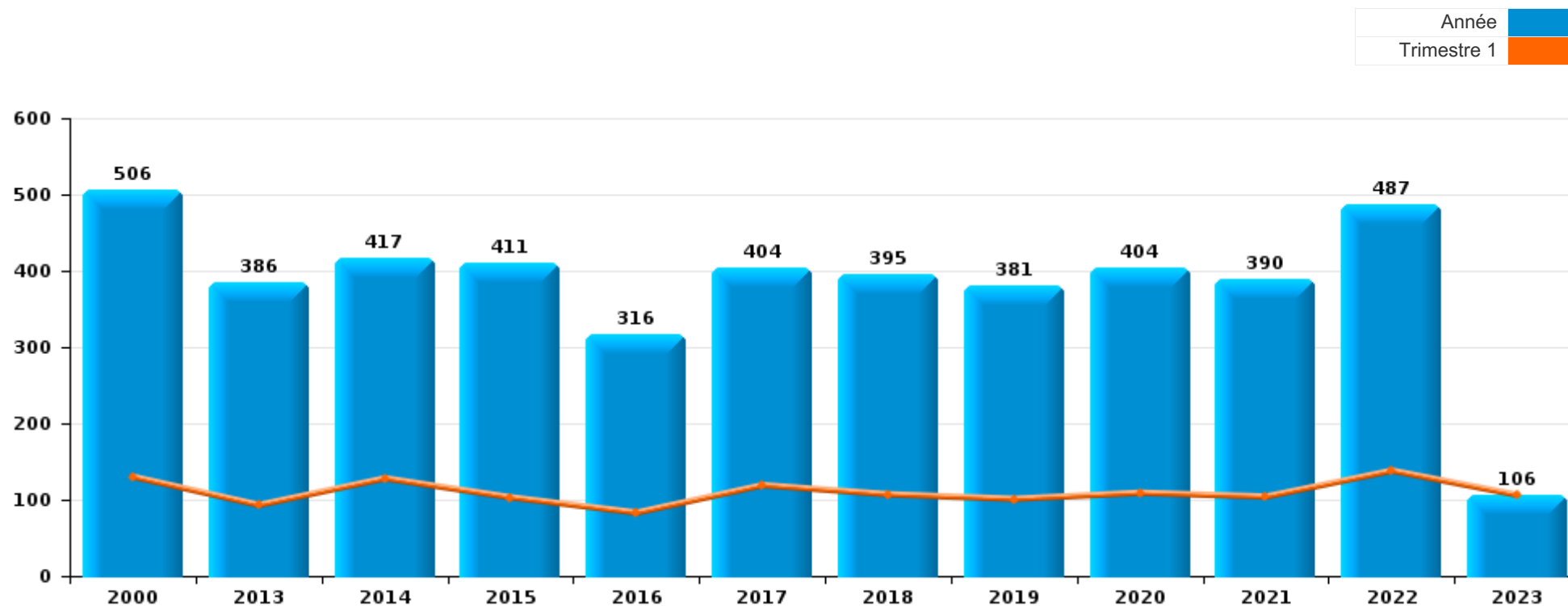
PARTIE I : INFRACTIONS JUDICIAIRES

CRIMINALITE ENREGISTREE COMMISE AU NIVEAU DE LA COMMUNE



Bierbeek

	2000	2013	2014	2015	2016	2017	2018	2019	2020	2021	2022	2023
Nombre total des délits	506	386	417	411	316	404	395	381	404	390	487	106



FPF/DGR/DRI/BIPOL - Statistiques policières de criminalité (date de clôture: 22/09/2023)

Les données pour les années 2001 jusqu'à 2012 ne sont plus publiées mais restent disponibles sur demande auprès du service BIPOL.

Les données pour 2023 ne concernent que le 1er trimestre.



Bierbeek

	2000	2013	2014	2015	2016	2017	2018	2019	2020	2021	2022	2023
Vol et extorsion	281	169	167	176	120	170	138	138	96	93	110	34
Infr. contre la sécurité publique	25	54	38	37	36	39	64	64	49	51	53	14
Fraude	41	24	20	33	33	32	32	34	66	47	54	6
Infr. contre l'intégrité physique	26	22	22	23	24	27	34	30	21	33	52	9
Dégradation de la propriété	38	32	32	20	32	28	31	22	32	18	28	4
Drogues	10	11	11	10	9	14	11	9	22	32	36	9
Infr. contre autres valeurs morales et sentiments	9	11	8	20	13	13	17	13	18	12	18	4
Criminalité informatique		10	14	7	4	6	8	13	22	21	32	7
Registre de population	15	15	10	12	10	20	3	7	10	11	13	2
Infr. contre la foi publique	8	2	49	4	4	8	3	5	6	10		1
Armes et explosifs	1	7	1	6	6	6	13	7	15	8	12	2
Infr. contre les moeurs	6	6	3	10	4	8	10	9	3	9	13	1
Législation sur les étrangers		2	6	9	4	6	8	9	5	9	23	1
Protection de la jeunesse	1	8	4	11	9	10	5	6	4	7	6	2
Infr. contre la famille	6	2	16	12	3	1	1	2	3	3	10	1
Environnement	17	2	3	7	2	4	3	6	3	3	8	
Infr. contre l'autorité publique	2	3	4	7	1	4	2	1	3		7	5
Santé publique	1								19	11	3	
Autres lois spéciales			1	1		2	2	3	2	7	3	3
Code pénal social		1	3	5		1	3			2	1	
Ivresse et alcool	2	1	1		1	1	2	1	3		1	1
Protection de la personne	4			1			1	1	1	3	3	
Contravention Code pénal	7											
Hormones et dopage						1	3	1				
Traite des êtres humains		4	1									
Infr. contre la liberté individuelle						1	1		1		1	
Travail	4											
Législation économique			1		1	1						
Protection des revenus publics			1			1						
Carte d'identité	1											
Marchand de sommeil			1									
Pratiques commerciales	1											
Sous-total	506	386	417	411	316	404	395	381	404	390	487	106
Contravention règlement policier local		8	11	10	3	6	3	1	3	2	7	1
Sous-total		8	11	10	3	6	3	1	3	2	7	1
Total	506	394	428	421	319	410	398	382	407	392	494	107

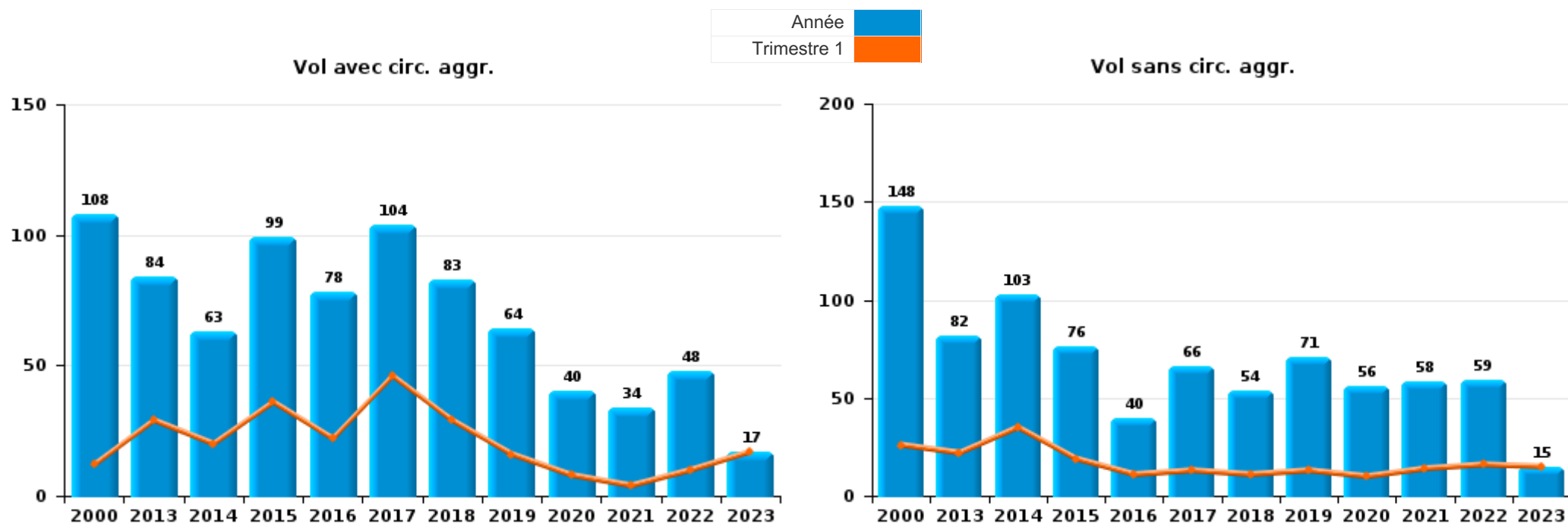
FPF/DGR/DRI/BIPOL - Statistiques policières de criminalité (date de clôture: 22/09/2023)
 Les données pour les années 2001 jusqu'à 2012 ne sont plus publiées mais restent disponibles sur demande auprès du service BIPOL.
 Les données pour 2023 ne concernent que le 1er trimestre.



I.1. Catégorie des infractions : Vol et extorsion (top 5 des infractions au niveau national 2022)

Bierbeek

	2000	2013	2014	2015	2016	2017	2018	2019	2020	2021	2022	2023
Vol sans circ. agr.	148	82	103	76	40	66	54	71	56	58	59	15
Vol avec circ. agr.	108	84	63	99	78	104	83	64	40	34	48	17
Vol non spécifié	25	1										
Extorsion		2	1	1	2		1	3		1	3	2
Total	281	169	167	176	120	170	138	138	96	93	110	34

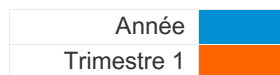




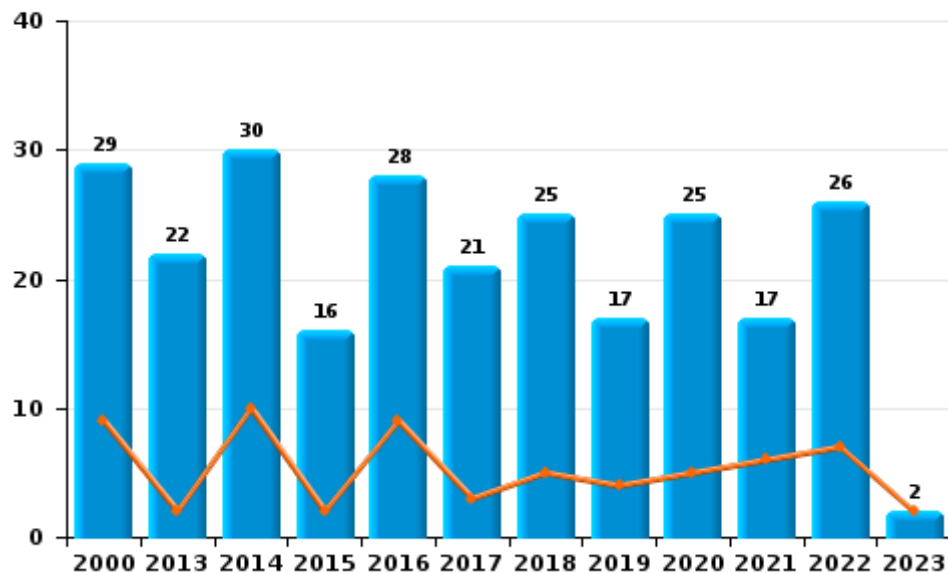
I.2. Catégorie des infractions : Dégradation de la propriété (top 5 des infractions au niveau national 2022)

Bierbeek

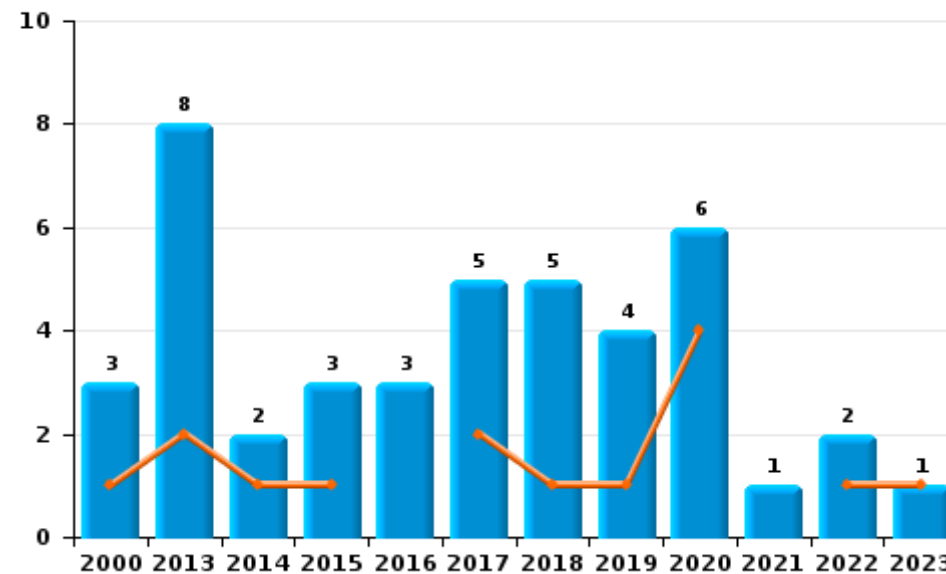
	2000	2013	2014	2015	2016	2017	2018	2019	2020	2021	2022	2023
Vandalisme	29	22	30	16	28	21	25	17	25	17	26	2
Incendie involontaire	3	5	2	1	1	4	4	3	2			1
Incendie volontaire		3		2	2	1	1	1	4	1	2	
Destruction, dénaturation, dégradation	6	2		1	1	2	1	1	1			1
Total	38	32	32	20	32	28	31	22	32	18	28	4



Vandalisme



Incendie



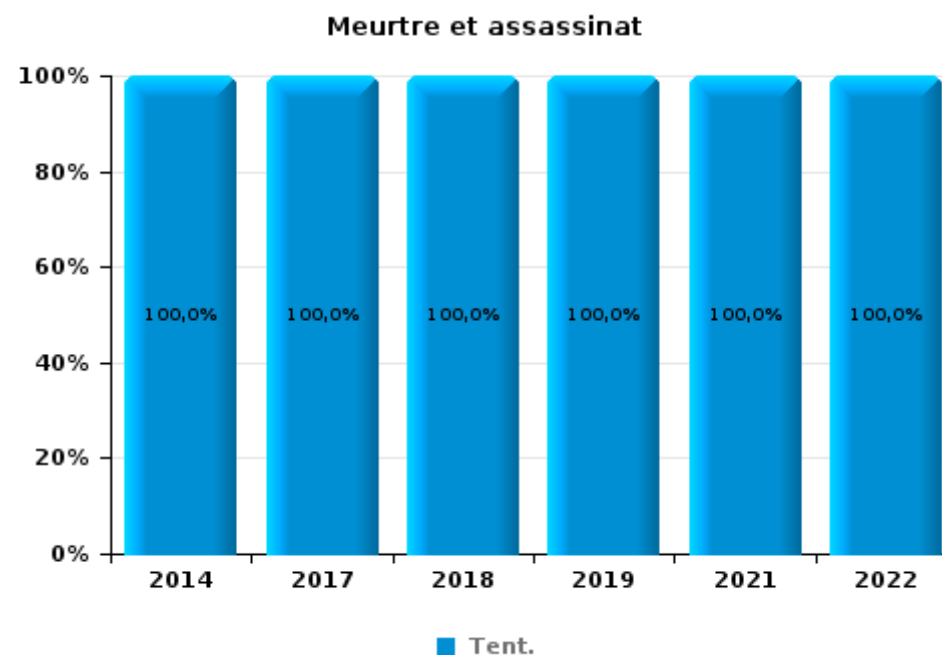
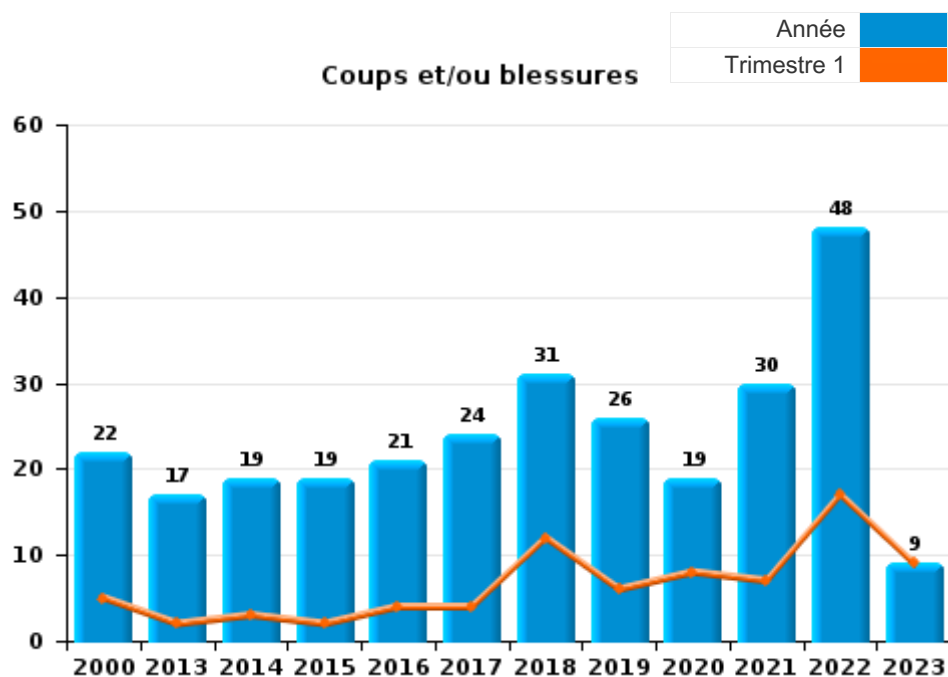
FPF/DGR/DRI/BIPOL - Statistiques policières de criminalité (date de clôture: 22/09/2023)
 Les données pour les années 2001 jusqu'à 2012 ne sont plus publiées mais restent disponibles sur demande auprès du service BIPOL.
 Les données pour 2023 ne concernent que le 1er trimestre.



I.3. Catégorie des infractions : Infr. contre l'intégrité physique (top 5 des infractions au niveau national 2022)

Bierbeek

	2000	2013	2014	2015	2016	2017	2018	2019	2020	2021	2022	2023
Coups et/ou blessures	22	17	19	19	21	24	31	26	19	30	48	9
Autres	4	5	2	4	3	2	2	3	2	2	3	
Meurtre et assassinat			1			1	1	1		1	1	
Total	26	22	22	23	24	27	34	30	21	33	52	9

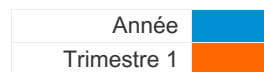




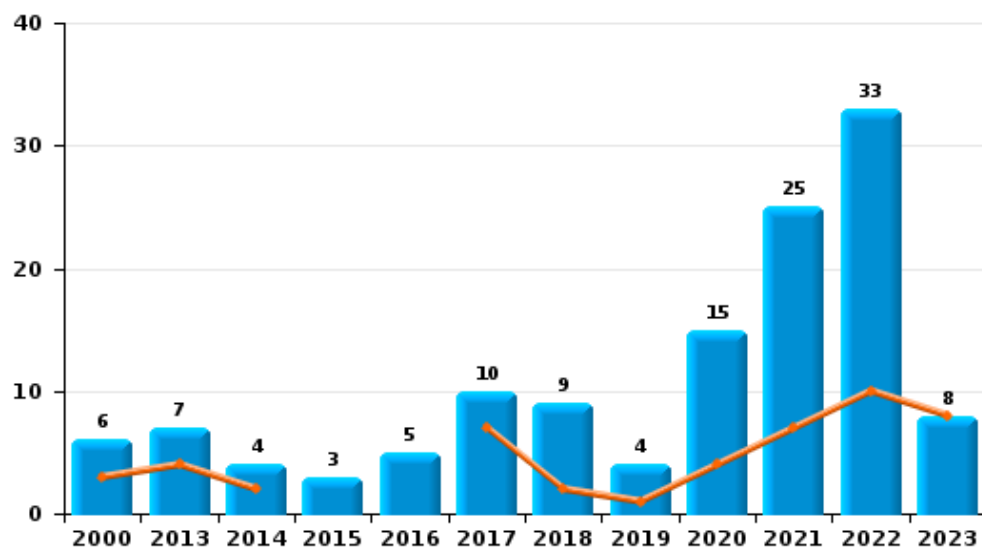
I.4. Catégorie des infractions : Drogues (top 5 des infractions au niveau national 2022)

Bierbeek

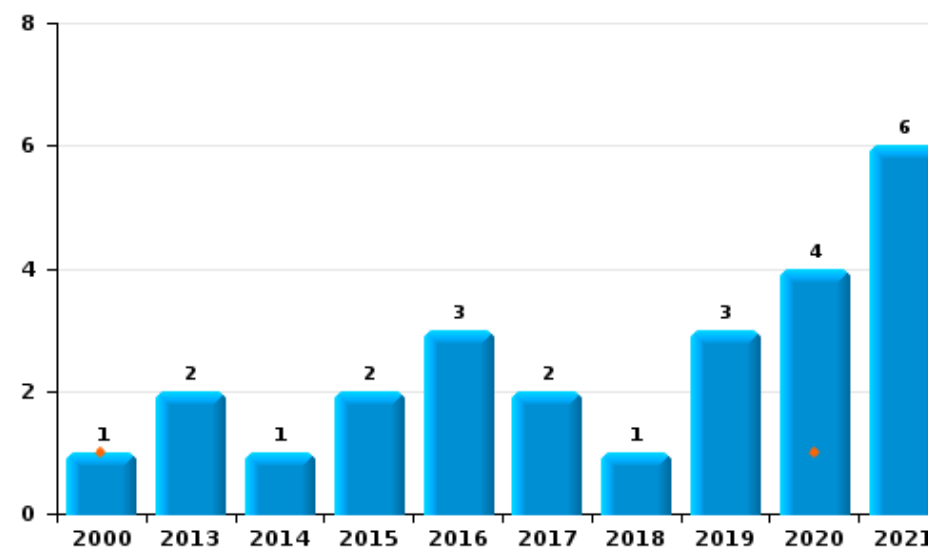
	2000	2013	2014	2015	2016	2017	2018	2019	2020	2021	2022	2023
Détention	6	7	4	3	5	10	9	4	15	25	33	8
Commerce	1	2	1	2	3	2	1	3	4	6		
Fabrication		2	3	2	1			1	2	1	2	1
Usage	3		2	3		2	1					
Autres			1					1	1		1	
Total	10	11	11	10	9	14	11	9	22	32	36	9



Détention



Commerce



FPF/DGR/DRI/BIPOL - Statistiques policières de criminalité (date de clôture: 22/09/2023)

Les données pour les années 2001 jusqu'à 2012 ne sont plus publiées mais restent disponibles sur demande auprès du service BIPOL.

Les données pour 2023 ne concernent que le 1er trimestre.



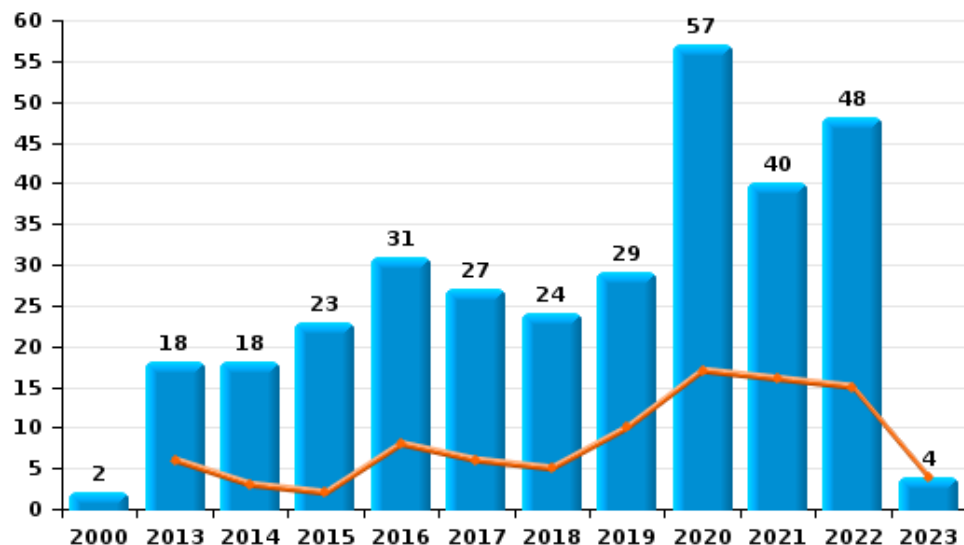
I.5. Catégorie des infractions : Fraude (top 5 des infractions au niveau national 2022)

Bierbeek

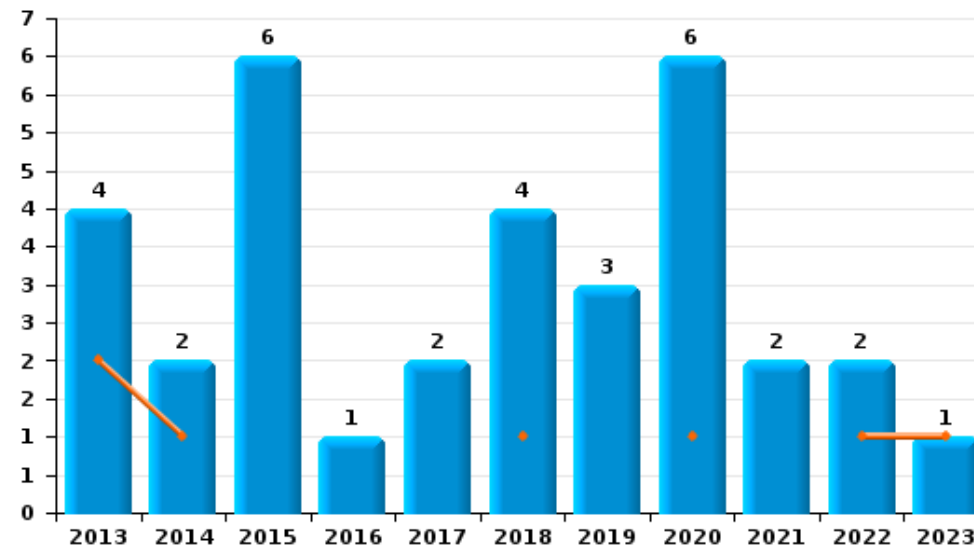
	2000	2013	2014	2015	2016	2017	2018	2019	2020	2021	2022	2023
Escroquerie	2	18	18	23	31	27	24	29	57	40	48	4
Détournement et destruction frauduleuse	38	1		2	1	2	4	2	1	2	2	1
Abus de confiance et infr. apparentées		4	2	6	1	2	4	3	6	2	2	1
Fraudes: Autres	1	1		1					2	3	1	
Grivèlerie											1	
Infr. liées à l'insolvabilité				1								
Recel						1						
Total	41	24	20	33	33	32	32	34	66	47	54	6



Escroquerie



Abus de confiance et infr. apparentées



FPF/DGR/DRI/BIPOL - Statistiques policières de criminalité (date de clôture: 22/09/2023)
 Les données pour les années 2001 jusqu'à 2012 ne sont plus publiées mais restent disponibles sur demande auprès du service BIPOL.
 Les données pour 2023 ne concernent que le 1er trimestre.

STATISTIQUES POLICIERES DE CRIMINALITE

LIEU DE PERPETRATION: COMMUNE

Bierbeek

PARTIE II : FIGURES CRIMINELLES / PHENOMENES



Bierbeek

FC Vol moyen de transport

	2000	2013	2014	2015	2016	2017	2018	2019	2020	2021	2022	2023
Vol de voiture	20	4		1	2	5	3	1	1		2	
Vol de moto	2			1	3							
Vol dans les garages	7						2	1	1			
Vol de vélomoteur	3			1		1	2		3			
Vol de vélo	8	8	7	7	6	10	6	7	5	8	10	

FC Cambriolage

	2000	2013	2014	2015	2016	2017	2018	2019	2020	2021	2022	2023
Cambriolage dans habitation	67	40	31	73	58	75	61	45	23	19	31	10
Cambriolage ds entreprise ou commerce	5	10	10	9	4	5	6	4	3	4	2	1
Cambriolage ds service public ou bâtiment administ	4	7	4	3	1	7	1	3			6	1
Cambriolage dans bâtiment (total)	76	57	45	85	63	87	68	52	26	23	39	12



FC Vol autre

	2000	2013	2014	2015	2016	2017	2018	2019	2020	2021	2022	2023
Vol à main armée	1	1		1	1	1		2	3	2	1	
Vol avec violence sans arme	5	2	3	2	4	3	1	4		4	6	3
Vol dans ou sur un véhicule	25	11	23	7	10	6	4	10	21	13	3	3
Vol d'armes et explosifs		1			1	3		1	2			
Steaming			1									
Arrachage de sac à main	1											
Vol à l'arraché	5	1	4	2					4		1	
Vol à la tire	41	11	21	12	1	9	8	10	5	7	4	
Vol à l'étalage	24	16	21	19	14	13	9	14	9	16	27	6
Vol par ruse	2	2	5	6	4	4	3	5		1	1	
Vol de métaux		3		1			2	5	1		1	1
Vol sur les chantiers	4	5		1	1	6	2			2		3
Home-invasion					1	1		1				
Vol d'animaux								1	1	1	2	

Criminalité ICT

	2000	2013	2014	2015	2016	2017	2018	2019	2020	2021	2022	2023
Fraude de cartes de paiements		2	7	1	1	1	2	2	6	6	7	2
Phishing						1	1		4	1	6	1
Shouldersurfing		1				1	2		1			
Skimming			1		1							

FC Autre

	2000	2013	2014	2015	2016	2017	2018	2019	2020	2021	2022	2023
Violence contre les métiers d'intérêt général			3	2	2	2	6	3	3	12	24	4
Graffiti			2			1	1		1	4	1	
Dégradation de voiture	2	8	16	8	11	7	9	12	6	3	10	1



PH Violence intrafamiliale (VIF)

	2000	2013	2014	2015	2016	2017	2018	2019	2020	2021	2022	2023
VIF: physique, dans le couple		5	3	4	3	9	4	7	6	4	8	3
VIF: physique, envers des descendants			1	2			1	2	3	2	2	
VIF: physique, envers d'autres membres	2		2	2		1	6		1			
VIF: sexuelle, envers des descendants						1						
VIF: psychique, dans le couple	2	2	14	10	2	1	1	1	3	5	10	1
VIF: psychique, envers des descendants											1	
VIF: psychique, envers d'autres membres				1		1						
VIF: économique, dans le couple			2									
VIF: économique, envers d'autres membres	4	1	2	2	1			1	1		1	

PH Hormones et dopage

	2000	2013	2014	2015	2016	2017	2018	2019	2020	2021	2022	2023
Dopage humain						1	3	1				

PH Drogues

	2000	2013	2014	2015	2016	2017	2018	2019	2020	2021	2022	2023
Vente de cocaïne			1	1					2			
Vente de drogues synthétiques							1	1		1		
Production de cannabis (culture)		1	1	1					1	1	1	

PH Trafic d'armes

	2000	2013	2014	2015	2016	2017	2018	2019	2020	2021	2022	2023
Commerce et production d'arme à feu et mun.				1								



PH Traite des êtres humains

	2000	2013	2014	2015	2016	2017	2018	2019	2020	2021	2022	2023
TEH - exploitation sexuelle		4	1									

PH Violence dans l'espace public

	2000	2013	2014	2015	2016	2017	2018	2019	2020	2021	2022	2023
Violence physique (transport public)		1			1						2	
Violence physique (voie publique)	7	4	5	8	4	5	7	2	3	6	6	1
Violence physique (autre endroit public)					1							
Violence physique (endroit accessible au public)	9	5	11	5	7	5	13	9	2	8	20	2
Violence sexuelle (transport public)				2					1			
Violence sexuelle (voie publique)						1	1				1	1
Violence sexuelle (autre endroit public)											1	
Violence sexuelle (endroit accessible au public)	2			3		3	2	2		4	4	
Violence psychique (transport public)		1					1		1	1		
Violence psychique (voie publique)	14	2		8	1	3	4	2	3	2	4	1
Violence psychique (autre endroit public)			2	1	1	2	2	1				
Violence psychique (endroit accessible au public)	6	3	4	8	8	3	7	3	5		7	1
Vol à main armée (voie publique)									1		1	
Vol à main armée (endroit accessible au public)		1		1				1	1	2		
Vol avec violence sans arme (transport public)											1	
Vol avec violence sans arme (voie publique)			1									1
Vol avec violence sans arme (endr. acces. au pub.)	3		1	2	2					1	3	1

PH Autre

	2000	2013	2014	2015	2016	2017	2018	2019	2020	2021	2022	2023
Faux policiers		1						1				
Terrorisme, extrémisme et radicalisme				1								
Cyberharcèlement	1	2	2	3	3	4	4	2	1			1
Fraude à l'identité		2	4	5	5	8	3	5	10	17	2	1

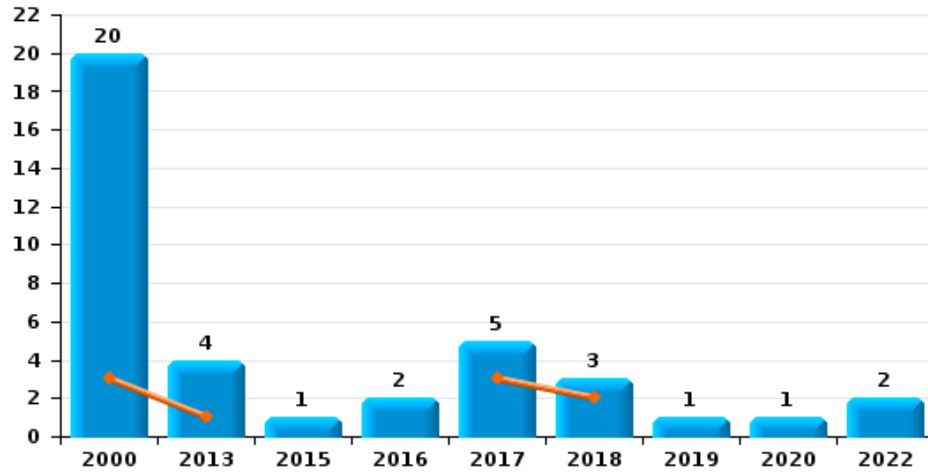




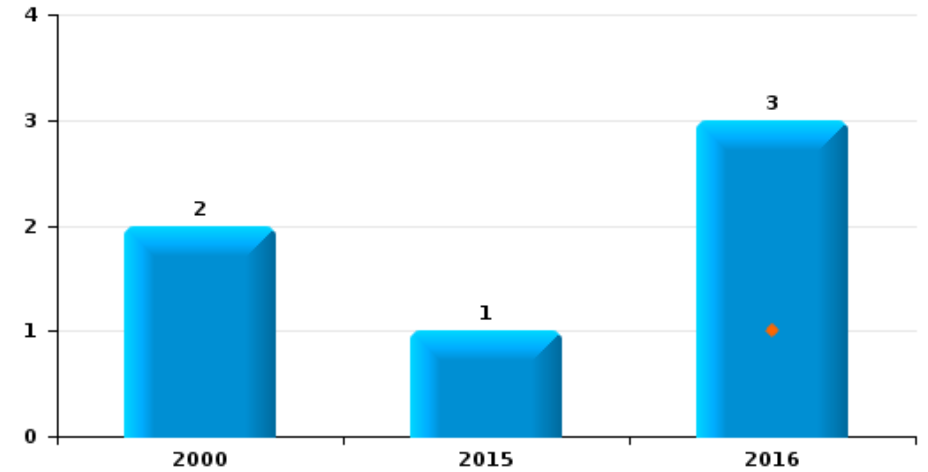
Bierbeek

Année	■
Trimestre 1	■

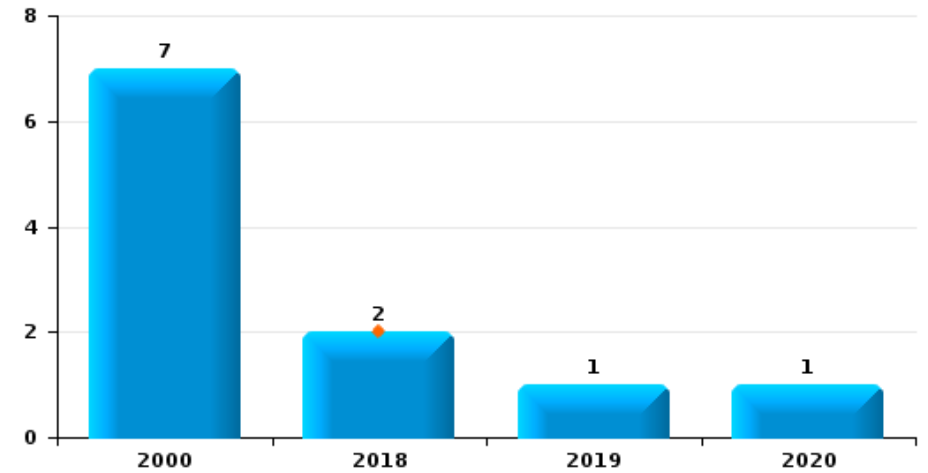
Vol de voiture



Vol de moto



Vol dans les garages

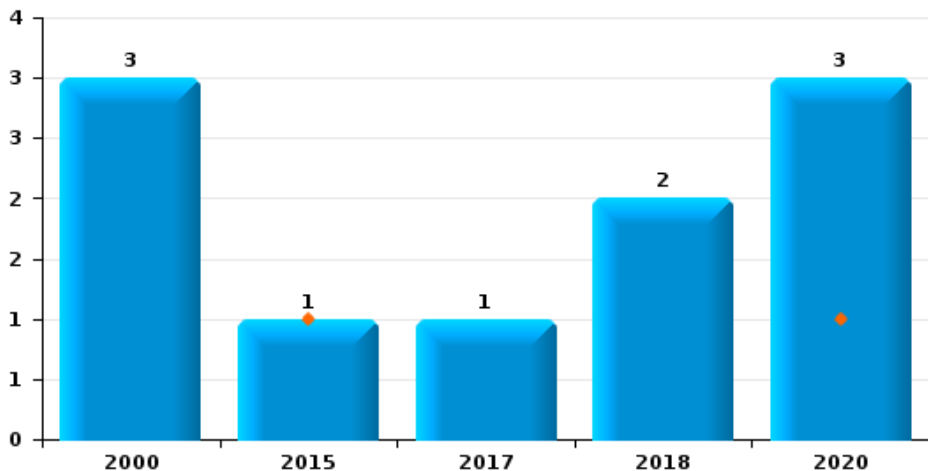




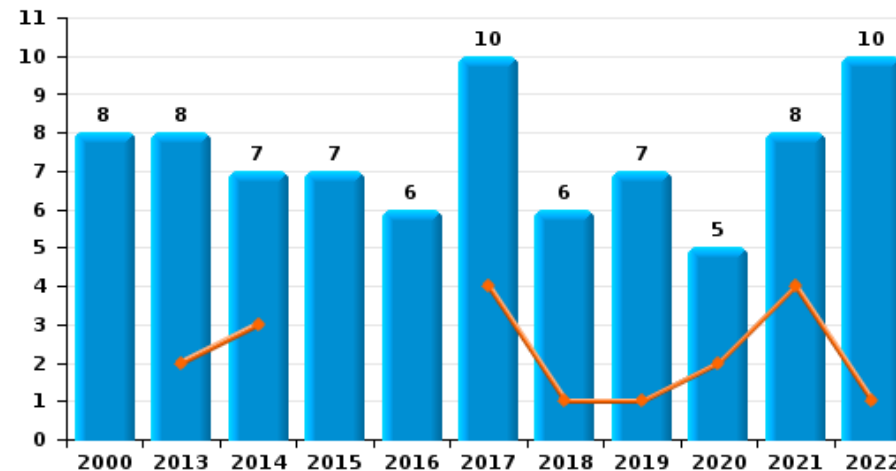
Bierbeek



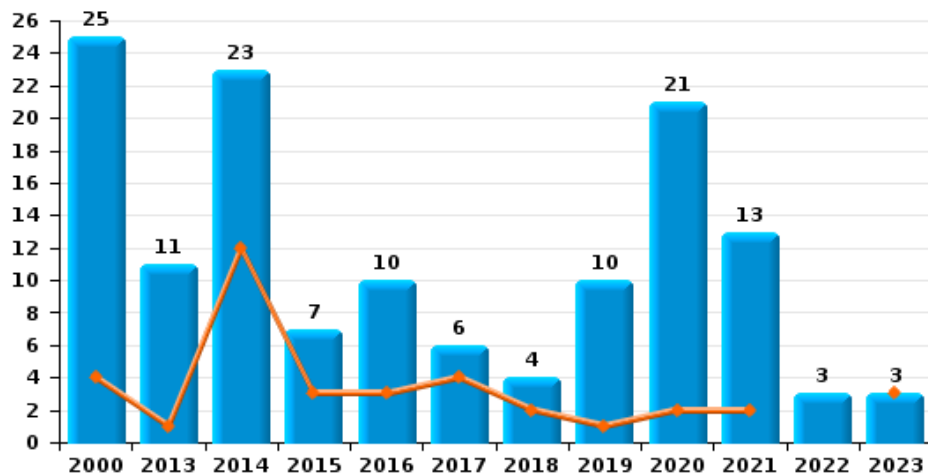
Vol de vélomoteur



Vol de vélo



Vol dans ou sur un véhicule

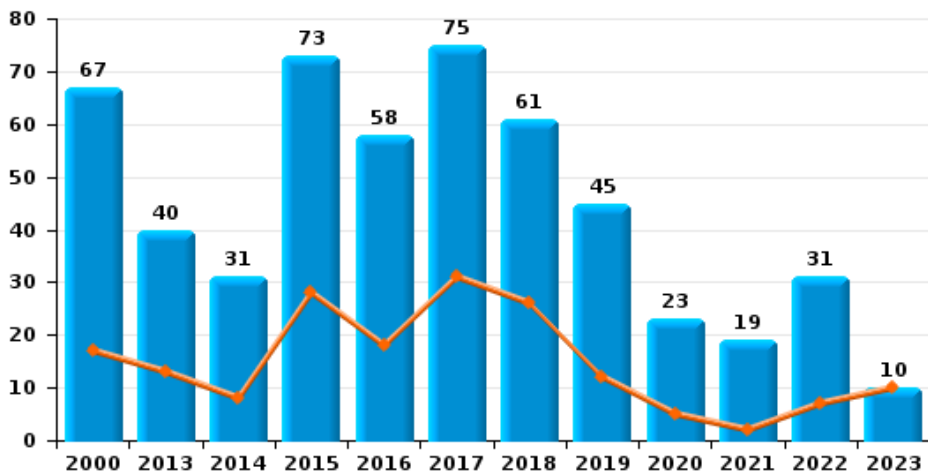




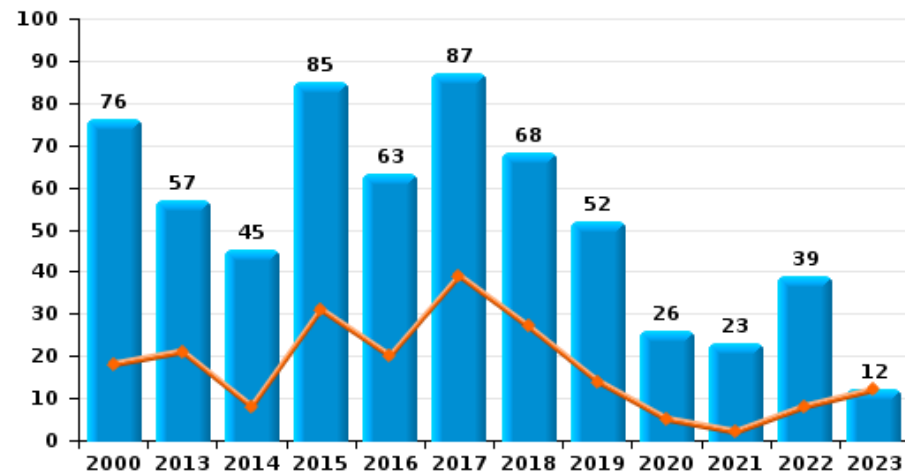
Bierbeek



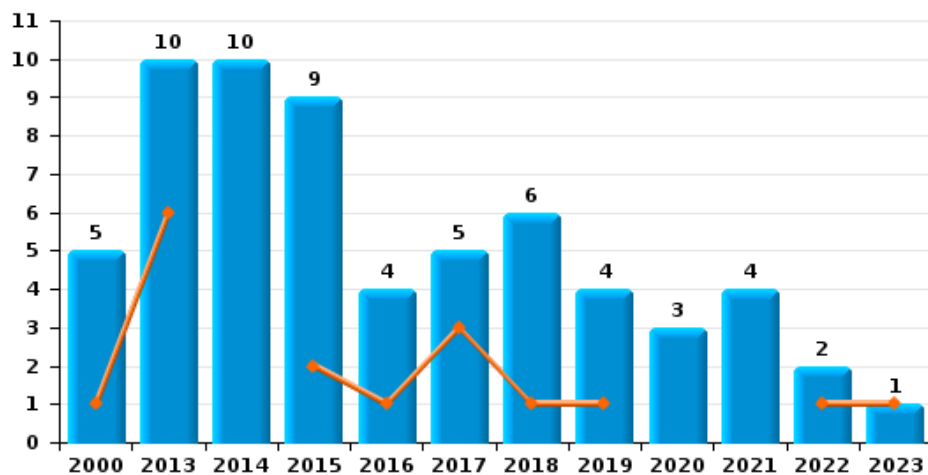
Cambrilage dans habitation



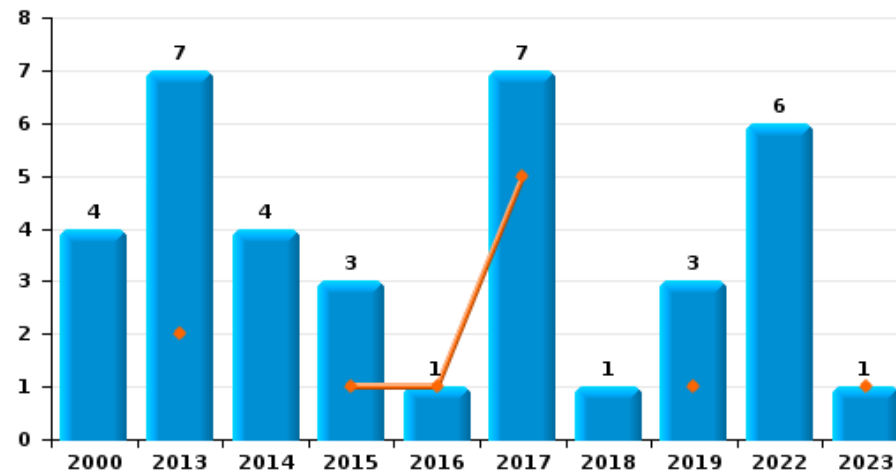
Cambrilage dans bâtiment (total)



Cambrilage ds entreprise ou commerce



Cambrilage ds service public ou bâtiment administratif

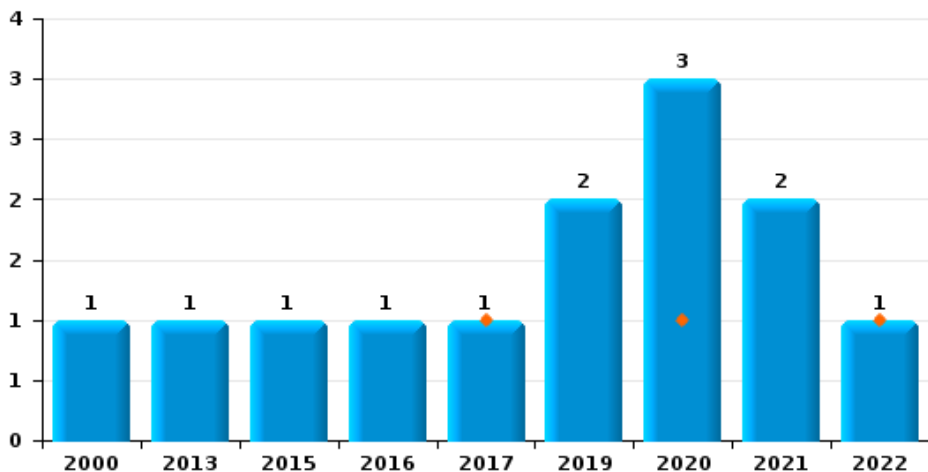




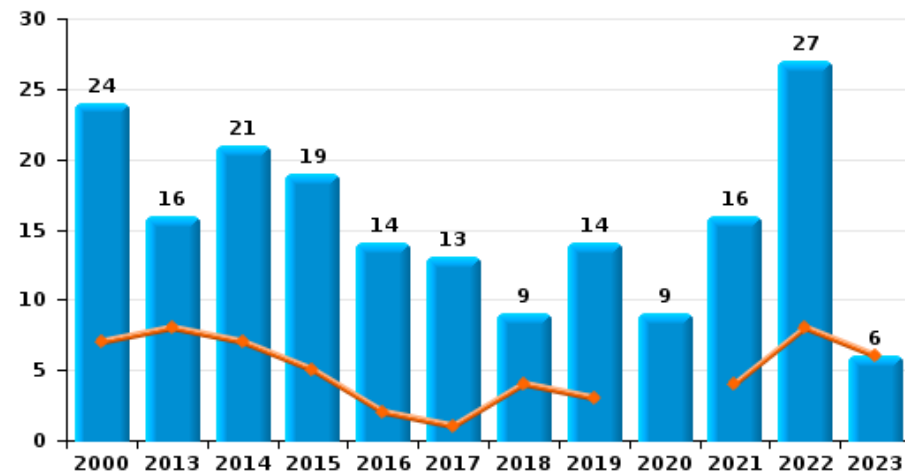
Bierbeek



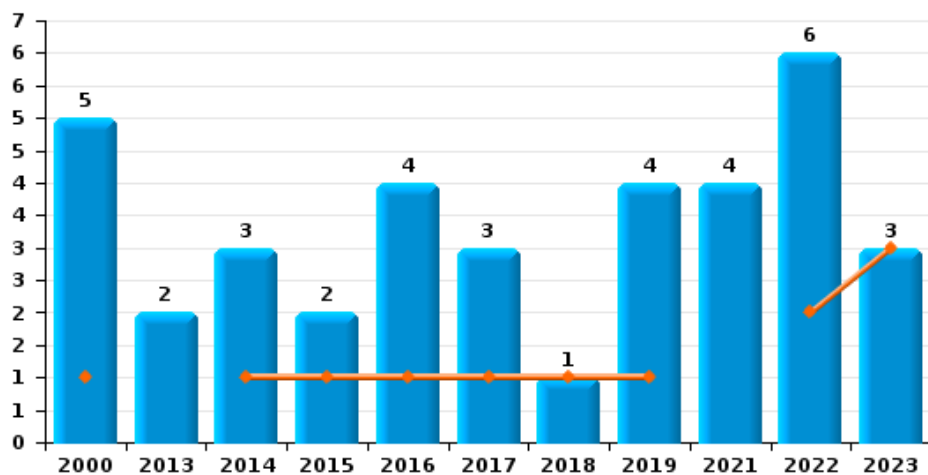
Vol à main armée



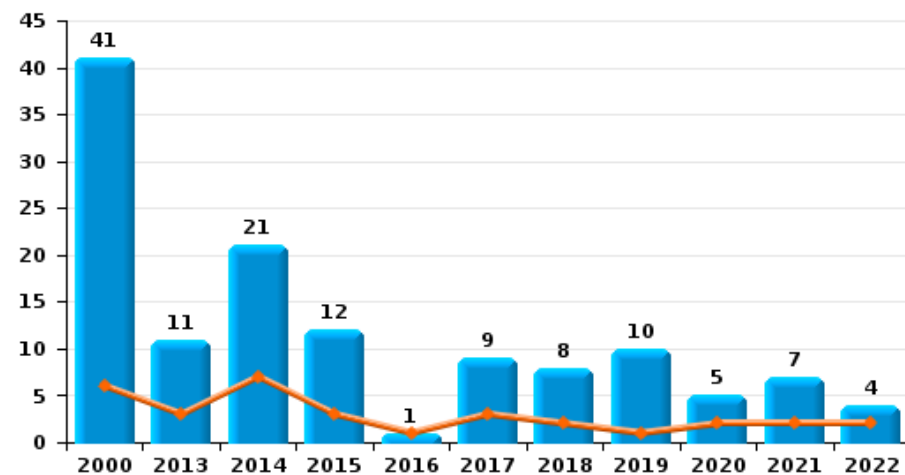
Vol à l'étalage



Vol avec violence sans arme



Vol à la tire

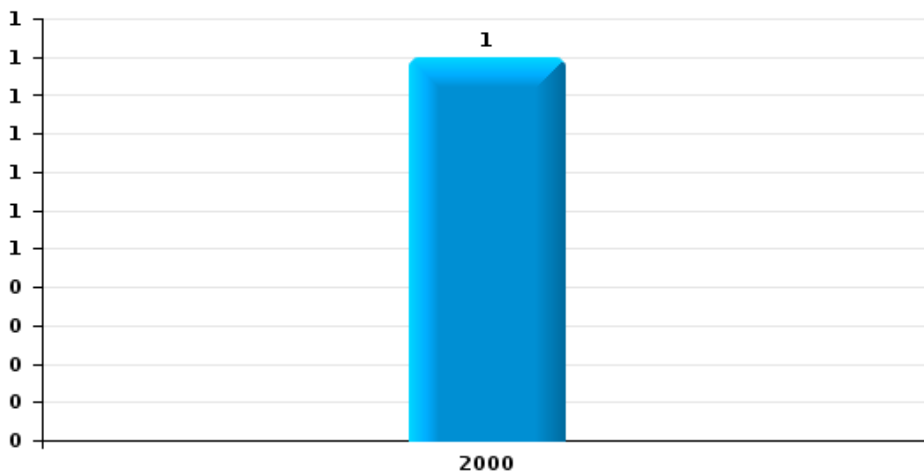




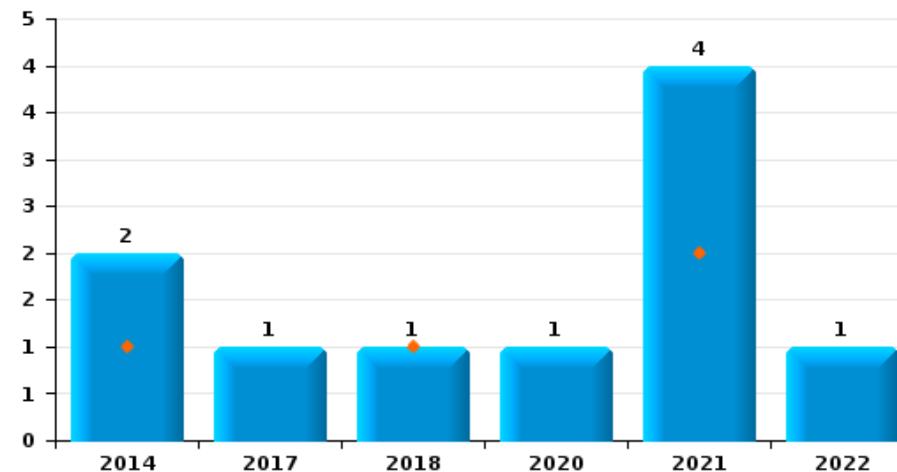
Bierbeek

Année	■
Trimestre 1	■

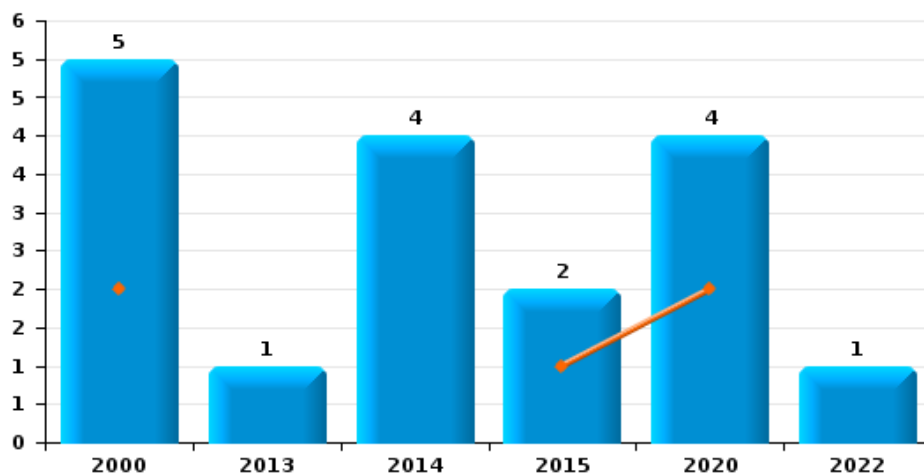
Arrachage de sac à main



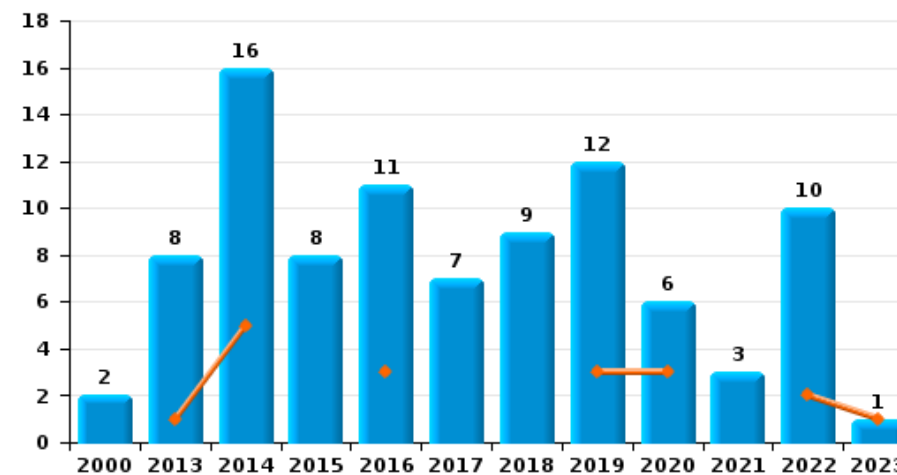
Graffiti



Vol à l'arraché



Dégradation de voiture





Bierbeek

FC Vol moyen de transport

		2000	2013	2014	2015	2016	2017	2018	2019	2020	2021	2022	2023
Vol de voiture	Trim 1	3	1				3	2					
	Trim 2	1			1	2						2	
	Trim 3	11	3				2	1	1	1			
	Trim 4	5											
	Total	20	4		1	2	5	3	1	1		2	
Vol de moto	Trim 1					1							
	Trim 2	1			1								
	Trim 3					1							
	Trim 4	1				1							
	Total	2			1	3							
Vol dans les garages	Trim 1							2					
	Trim 3	6							1	1			
	Trim 4	1											
	Total	7						2	1	1			
Vol de vélomoteur	Trim 1				1					1			
	Trim 2	1					1	1		1			
	Trim 3	1						1					
	Trim 4	1								1			
	Total	3			1		1	2		3			
Vol de vélo	Trim 1		2	3			4	1	1	2	4	1	
	Trim 2	3	3	3	1	4	2	2	5	1	1	2	
	Trim 3	4	2	1	4	1	2	3	1	1		1	
	Trim 4	1	1		2	1	2			1	3	6	
	Total	8	8	7	7	6	10	6	7	5	8	10	



FC Cambriolage

		2000	2013	2014	2015	2016	2017	2018	2019	2020	2021	2022	2023
Cambriolage dans habitation	Trim 1	17	13	8	28	18	31	26	12	5	2	7	10
	Trim 2	7	9	5	6	7	13	2	11	5	1	1	
	Trim 3	30	7	5	11	10	7	12	6	6	4	9	
	Trim 4	13	11	13	28	23	24	21	16	7	12	14	
	Total	67	40	31	73	58	75	61	45	23	19	31	10
Cambriolage ds entreprise ou commerce	Trim 1	1	6		2	1	3	1	1			1	1
	Trim 2	3	3	2	1	1		2			2		
	Trim 3		1	6	2	2		2	3	1		1	
	Trim 4	1		2	4		2	1		2	2		
	Total	5	10	10	9	4	5	6	4	3	4	2	1
Cambriolage ds service public ou bâtiment administ	Trim 1		2		1	1	5		1				1
	Trim 2	1	3	3	1		1	1	1			1	
	Trim 3	1	2				1					5	
	Trim 4	2		1	1				1				
	Total	4	7	4	3	1	7	1	3			6	1
Cambriolage dans bâtiment (total)	Trim 1	18	21	8	31	20	39	27	14	5	2	8	12
	Trim 2	11	15	10	8	8	14	5	12	5	3	2	
	Trim 3	31	10	11	13	12	8	14	9	7	4	15	
	Trim 4	16	11	16	33	23	26	22	17	9	14	14	
	Total	76	57	45	85	63	87	68	52	26	23	39	12



FC Vol autre

		2000	2013	2014	2015	2016	2017	2018	2019	2020	2021	2022	2023
Vol à main armée	Trim 1						1			1		1	
	Trim 2		1							1			
	Trim 3								2	1			
	Trim 4	1			1	1					2		
	Total	1	1		1	1	1			2	3	2	1
Vol avec violence sans arme	Trim 1	1		1	1	1	1	1	1			2	3
	Trim 2	1	1	2	1		1		2			1	
	Trim 3	1	1			2			1		1	1	
	Trim 4	2				1	1				3	2	
	Total	5	2	3	2	4	3	1	4		4	6	3
Vol dans ou sur un véhicule	Trim 1	4	1	12	3	3	4	2	1	2	2		3
	Trim 2	4	9	3		2	1	1	4	6	1	2	
	Trim 3	14		6	3	3		1	3	5	2	1	
	Trim 4	3	1	2	1	2	1		2	8	8		
	Total	25	11	23	7	10	6	4	10	21	13	3	3
Vol d'armes et explosifs	Trim 1		1				3						
	Trim 2								1				
	Trim 3					1				1			
	Trim 4									1			
	Total		1			1	3		1	2			
Steaming	Trim 2			1									
	Total			1									
Arrachage de sac à main	Trim 4	1											
	Total	1											



FC Vol autre

		2000	2013	2014	2015	2016	2017	2018	2019	2020	2021	2022	2023
Vol à l'arraché	Trim 1	2			1					2			
	Trim 2	2			1								
	Trim 3			2						1		1	
	Trim 4	1	1	2						1			
	Total	5	1	4	2					4		1	
Vol à la tire	Trim 1	6	3	7	3	1	3	2	1	2	2	2	
	Trim 2	14	4	7	3		2	3	1	1		1	
	Trim 3	10			2		3	1	2	1	2		
	Trim 4	11	4	7	4		1	2	6	1	3	1	
	Total	41	11	21	12	1	9	8	10	5	7	4	
Vol à l'étalage	Trim 1	7	8	7	5	2	1	4	3		4	8	6
	Trim 2	3	2	2	2	6	3	1	2	4	2	4	
	Trim 3	3	3	4	5	4	5	3	4	2	4	8	
	Trim 4	11	3	8	7	2	4	1	5	3	6	7	
	Total	24	16	21	19	14	13	9	14	9	16	27	6
Vol par ruse	Trim 1	1		1	2	2	1	2	1			1	
	Trim 2	1							2				
	Trim 3			1	2	2	1				1		
	Trim 4		2	3	2		2	1	2				
	Total	2	2	5	6	4	4	3	5		1	1	
Vol de métaux	Trim 1		1		1				1				1
	Trim 2		2						3			1	
	Trim 3									1			
	Trim 4							2	1				
	Total		3		1			2	5	1		1	1



FC Vol autre

		2000	2013	2014	2015	2016	2017	2018	2019	2020	2021	2022	2023
Vol sur les chantiers	Trim 1	1	2		1		2	1					3
	Trim 2	2	3				2	1					
	Trim 3	1					2						
	Trim 4				1						2		
Total		4	5		1	1	6	2			2		3
Home-invasion	Trim 1						1						
	Trim 2								1				
	Trim 4				1								
	Total				1	1		1					
Vol d'animaux	Trim 2									1	1	1	
	Trim 3											1	
	Trim 4								1				
	Total								1	1	1	2	



Criminalité ICT

		2000	2013	2014	2015	2016	2017	2018	2019	2020	2021	2022	2023
Fraude de cartes de paiements	Trim 1		1	1		1		1	2	2		3	2
	Trim 2			2	1					2	3	2	
	Trim 3		1	2			1			1			
	Trim 4			2				1		1	3	2	
Total			2	7	1	1	1	2	2	6	6	7	2
Phishing	Trim 1									2		1	1
	Trim 2							1			1		
	Trim 3									2		5	
	Trim 4					1							
Total						1	1			4	1	6	1
Shouldersurfing	Trim 1							1		1			
	Trim 3		1				1						
	Trim 4							1					
Total			1				1	2		1			
Skimming	Trim 1				1								
	Trim 3			1									
Total				1	1								



FC Autre

		2000	2013	2014	2015	2016	2017	2018	2019	2020	2021	2022	2023
Violence contre les métiers d'intérêt général	Trim 1					1	1	1	1	1	5	9	4
	Trim 2				1	1		2	1		3	6	
	Trim 3			2	1			2	1	1	2	5	
	Trim 4			1			1	1		1	2	4	
Total				3	2	2	2	6	3	3	12	24	4
Graffiti	Trim 1			1				1			2		
	Trim 2			1						1	1		
	Trim 3						1				1	1	
Total				2			1	1		1	4	1	
Dégradation de voiture	Trim 1		1	5		3			3	3		2	1
	Trim 2		4	5	3	5		8	3		1	4	
	Trim 3	1	1	1	2	1	3		3		1	3	
	Trim 4	1	2	5	3	2	4	1	3	3	1	1	
Total		2	8	16	8	11	7	9	12	6	3	10	1



PH Violence intrafamiliale (VIF)

		2000	2013	2014	2015	2016	2017	2018	2019	2020	2021	2022	2023
VIF: physique, dans le couple	Trim 1					2	2	1	1	2	1	2	3
	Trim 2		1	1	2		3	3	1	2	2	1	
	Trim 3		1	1		1	3		3	2		3	
	Trim 4		3	1	2		1		2		1	2	
Total			5	3	4	3	9	4	7	6	4	8	3
VIF: physique, envers des descendants	Trim 1								1	3	1	1	
	Trim 2				2								
	Trim 3			1					1		1		
	Trim 4							1				1	
Total			1	2	2	1	2	3	2	2	2	2	
VIF: physique, envers d'autres membres	Trim 1	1		1				3					
	Trim 2			1	2								
	Trim 3							2					
	Trim 4	1					1	1		1			
Total		2	2	2	2	1	6	6	1	1	1	1	
VIF: sexuelle, envers des descendants	Trim 1					1							
Total						1							
VIF: psychique, dans le couple	Trim 1	1			4	1	1					3	1
	Trim 2				5	1	1	1			2	4	
	Trim 3		1	5	2					3	3	1	
	Trim 4	1	1	4	3				1			2	
Total		2	2	14	10	2	1	1	1	3	5	10	1
VIF: psychique, envers des descendants	Trim 4											1	
Total												1	
VIF: psychique, envers d'autres membres	Trim 2				1								
	Trim 3						1						
Total					1		1						



PH Violence intrafamiliale (VIF)

		2000	2013	2014	2015	2016	2017	2018	2019	2020	2021	2022	2023
VIF: économique, dans le couple	Trim 2			1									
	Trim 3			1									
	Total			2									
VIF: économique, envers d'autres membres	Trim 1	2	1	1	1								
	Trim 2	1										1	
	Trim 3				1	1			1				
	Trim 4	1			1					1			
Total	4	1	2	2	1			1	1		1		



PH Hormones et dopage

		2000	2013	2014	2015	2016	2017	2018	2019	2020	2021	2022	2023
Dopage humain	Trim 2							3					
	Trim 3								1				
	Trim 4						1						
Total							1	3	1				



PH Drogues

		2000	2013	2014	2015	2016	2017	2018	2019	2020	2021	2022	2023
Vente de cocaïne	Trim 1									1			
	Trim 2			1	1								
	Trim 3									1			
	Total			1	1					2			
Vente de drogues synthétiques	Trim 3								1				
	Trim 4							1			1		
	Total							1	1		1		
Production de cannabis (culture)	Trim 1				1								
	Trim 2			1							1		
	Trim 3		1									1	
	Trim 4									1			
	Total		1	1	1					1	1	1	



PH Trafic d'armes

		2000	2013	2014	2015	2016	2017	2018	2019	2020	2021	2022	2023
Commerce et production d'arme à feu et mun.	Trim 1				1								
	Total				1								



PH Traite des êtres humains

		2000	2013	2014	2015	2016	2017	2018	2019	2020	2021	2022	2023
TEH - exploitation sexuelle	Trim 1			1									
	Trim 3		1										
	Trim 4		3										
	Total		4	1									



PH Violence dans l'espace public

		2000	2013	2014	2015	2016	2017	2018	2019	2020	2021	2022	2023
Violence physique (transport public)	Trim 1		1										
	Trim 4				1							2	
	Total		1			1						2	
Violence physique (voie publique)	Trim 1	1	1		2							1	1
	Trim 2	1	3	1	1	3	1	2	2	1	2	1	
	Trim 3	2		1	4	1		3		1	1	1	
	Trim 4	3		3	1		4	2		1	3	3	
Total	7	4	5	8	4	5	7	2	3	6	6	1	
Violence physique (autre endroit public)	Trim 2				1								
	Total				1								
Violence physique (endroit accessible au public)	Trim 1	2		3	1	2	1	8	3	1	3	8	2
	Trim 2	2	3		1	1	1	4	1		3	5	
	Trim 3	2	1	6		1	1	1	4	1		5	
	Trim 4	3	1	2	3	3	2		1		2	2	
Total	9	5	11	5	7	5	13	9	2	8	20	2	
Violence sexuelle (transport public)	Trim 1									1			
	Trim 2				2								
	Total				2					1			
Violence sexuelle (voie publique)	Trim 1						1						1
	Trim 2											1	
	Trim 3							1					
Total						1	1				1	1	
Violence sexuelle (autre endroit public)	Trim 2											1	
	Total											1	



PH Violence dans l'espace public

		2000	2013	2014	2015	2016	2017	2018	2019	2020	2021	2022	2023
Violence sexuelle (endroit accessible au public)	Trim 1	1			1			1			2	2	
	Trim 2	1					1	1	1				
	Trim 3				2		2		1		1		
	Trim 4										1	2	
	Total	2			3		3	2	2			4	4
Violence psychique (transport public)	Trim 3		1					1					
	Trim 4									1	1		
	Total		1					1		1	1		
Violence psychique (voie publique)	Trim 1	7			2		2		1	1			1
	Trim 2	5	1		4			2	1	2	1	1	
	Trim 3	2			2	1		2					
	Trim 4		1				1				1	3	
	Total	14	2		8	1	3	4	2	3	2	4	1
Violence psychique (autre endroit public)	Trim 1			1									
	Trim 2							2					
	Trim 3			1		1	2						
	Trim 4				1				1				
Total			2	1	1	2	2	1					
Violence psychique (endroit accessible au public)	Trim 1	2	1	2	1	3		2	1	1		4	1
	Trim 2				1	1	1	1		1			
	Trim 3	4		2	3	1	1	2		1		1	
	Trim 4		2		3	3	1	2	2	2		2	
	Total	6	3	4	8	8	3	7	3	5		7	1
Vol à main armée (voie publique)	Trim 1											1	
	Trim 2									1			
	Total									1		1	



PH Violence dans l'espace public

		2000	2013	2014	2015	2016	2017	2018	2019	2020	2021	2022	2023
Vol à main armée (endroit accessible au public)	Trim 2		1										
	Trim 3								1	1			
	Trim 4				1						2		
	Total		1		1				1	1	2		
Vol avec violence sans arme (transport public)	Trim 4											1	
Total												1	
Vol avec violence sans arme (voie publique)	Trim 1												1
	Trim 2			1									
	Total			1									1
Vol avec violence sans arme (endr. acces. au pub.)	Trim 1			1	1	1						1	1
	Trim 2	1			1								
	Trim 3					1					1	1	
	Trim 4	2										1	
Total	3		1	2	2						1	3	1



PH Autre

		2000	2013	2014	2015	2016	2017	2018	2019	2020	2021	2022	2023
Faux policiers	Trim 2								1				
	Trim 4		1										
	Total		1						1				
Terrorisme, extrémisme et radicalisme	Trim 3				1								
	Total				1								
Cyberharcèlement	Trim 1		1	1				1					1
	Trim 2				2			1	1				
	Trim 3	1		3		1							
	Trim 4		1	1	1	3	2	1	1				
Total	1	2	2	3	3	4	4	2	1			1	
Fraude à l'identité	Trim 1		1	1	1	2	1		4	2	9	1	1
	Trim 2			2	2	1	1	1			2		
	Trim 3		1	1	1	1	4	1			4	1	
	Trim 4			1	1	1	2	1	1	8	2		
Total		2	4	5	5	8	3	5	10	17	2	1	



Bierbeek

2022

FC Vol moyen de transport

	Jan	Mai	Juin	Juil	Nov	Déc	Total
Vol de voiture			2				2
Vol de vélo	1	1	1	1	5	1	10

FC Cambriolage

	Jan	Fév	Mar	Avr	Mai	Juil	Août	Sep	Oct	Nov	Déc	Total
Cambriolage dans habitation	2	2	3		1	3	5	1	5	4	5	31
Cambriolage ds entreprise ou commerce		1						1				2
Cambriolage ds service public ou bâtiment administ				1		2	1	2				6
Cambriolage dans bâtiment (total)	2	3	3	1	1	5	6	4	5	4	5	39

FC Vol autre

	Jan	Fév	Mar	Avr	Mai	Juin	Juil	Août	Sep	Oct	Nov	Déc	Total
Vol à main armée	1												1
Vol avec violence sans arme	1	1			1			1			1	1	6
Vol dans ou sur un véhicule					1	1	1						3
Vol à l'arraché							1						1
Vol à la tire		2				1					1		4
Vol à l'étalage		2	6	2	1	1		7	1	3	2	2	27
Vol par ruse		1											1
Vol de métaux				1									1
Vol d'animaux				1			1						2



Criminalité ICT

	Fév	Mar	Juin	Sep	Oct	Nov	Total
Fraude de cartes de paiements	3		2		1	1	7
Phishing		1		5			6

FC Autre

	Jan	Fév	Avr	Mai	Juin	Juil	Sep	Oct	Nov	Déc	Total
Violence contre les métiers d'intérêt général	6	3	2	1	3	4	1	3		1	24
Graffiti							1				1
Dégradation de voiture		2	2	1	1	3			1		10

PH Violence intrafamiliale (VIF)

	Jan	Mar	Avr	Mai	Juin	Juil	Août	Sep	Oct	Nov	Déc	Total
VIF: physique, dans le couple	2		1			1	2			2		8
VIF: physique, envers des descendants	1										1	2
VIF: psychique, dans le couple		3	2	1	1			1	2			10
VIF: psychique, envers des descendants									1			1
VIF: économique, envers d'autres membres					1							1

PH Drogues

	Sep	Total
Production de cannabis (culture)	1	1



PH Violence dans l'espace public

	Jan	Fév	Mar	Avr	Mai	Juin	Juil	Août	Sep	Oct	Nov	Déc	Total
Violence physique (transport public)										1	1		2
Violence physique (voie publique)		1		1				1			3		6
Violence physique (endroit accessible au public)	5	2	1	1	1	3	3	1	1	1	1		20
Violence sexuelle (voie publique)					1								1
Violence sexuelle (autre endroit public)						1							1
Violence sexuelle (endroit accessible au public)	1	1									2		4
Violence psychique (voie publique)						1				3			4
Violence psychique (endroit accessible au public)	4							1		1	1		7
Vol à main armée (voie publique)	1												1
Vol avec violence sans arme (transport public)											1		1
Vol avec violence sans arme (endr. acces. au pub.)		1						1				1	3

PH Autre

	Jan	Juil	Total
Fraude à l'identité	1	1	2



2023

FC Cambriolage

	Jan	Fév	Mar	Total
Cambriolage dans habitation	6	1	3	10
Cambriolage ds entreprise ou commerce		1		1
Cambriolage ds service public ou bâtiment administ		1		1
Cambriolage dans bâtiment (total)	6	3	3	12

FC Vol autre

	Jan	Fév	Mar	Total
Vol avec violence sans arme	1		2	3
Vol dans ou sur un véhicule	2	1		3
Vol à l'étalage	3	1	2	6
Vol de métaux		1		1
Vol sur les chantiers	2		1	3

Criminalité ICT

	Jan	Fév	Mar	Total
Fraude de cartes de paiements	1	1		2
Phishing			1	1

FC Autre

	Jan	Fév	Mar	Total
Violence contre les métiers d'intérêt général	1	1	2	4
Dégradation de voiture	1			1



PH Violence intrafamiliale (VIF)

	Jan	Fév	Mar	Total
VIF: physique, dans le couple	1	1	1	3
VIF: psychique, dans le couple			1	1

PH Violence dans l'espace public

	Jan	Fév	Mar	Total
Violence physique (voie publique)			1	1
Violence physique (endroit accessible au public)	2			2
Violence sexuelle (voie publique)		1		1
Violence psychique (voie publique)			1	1
Violence psychique (endroit accessible au public)			1	1
Vol avec violence sans arme (voie publique)			1	1
Vol avec violence sans arme (endr. acces. au pub.)			1	1

PH Autre

	Jan	Total
Cyberharcèlement	1	1
Fraude à l'identité	1	1

STATISTIQUES POLICIERES DE CRIMINALITE

LIEU DE PERPETRATION: COMMUNE

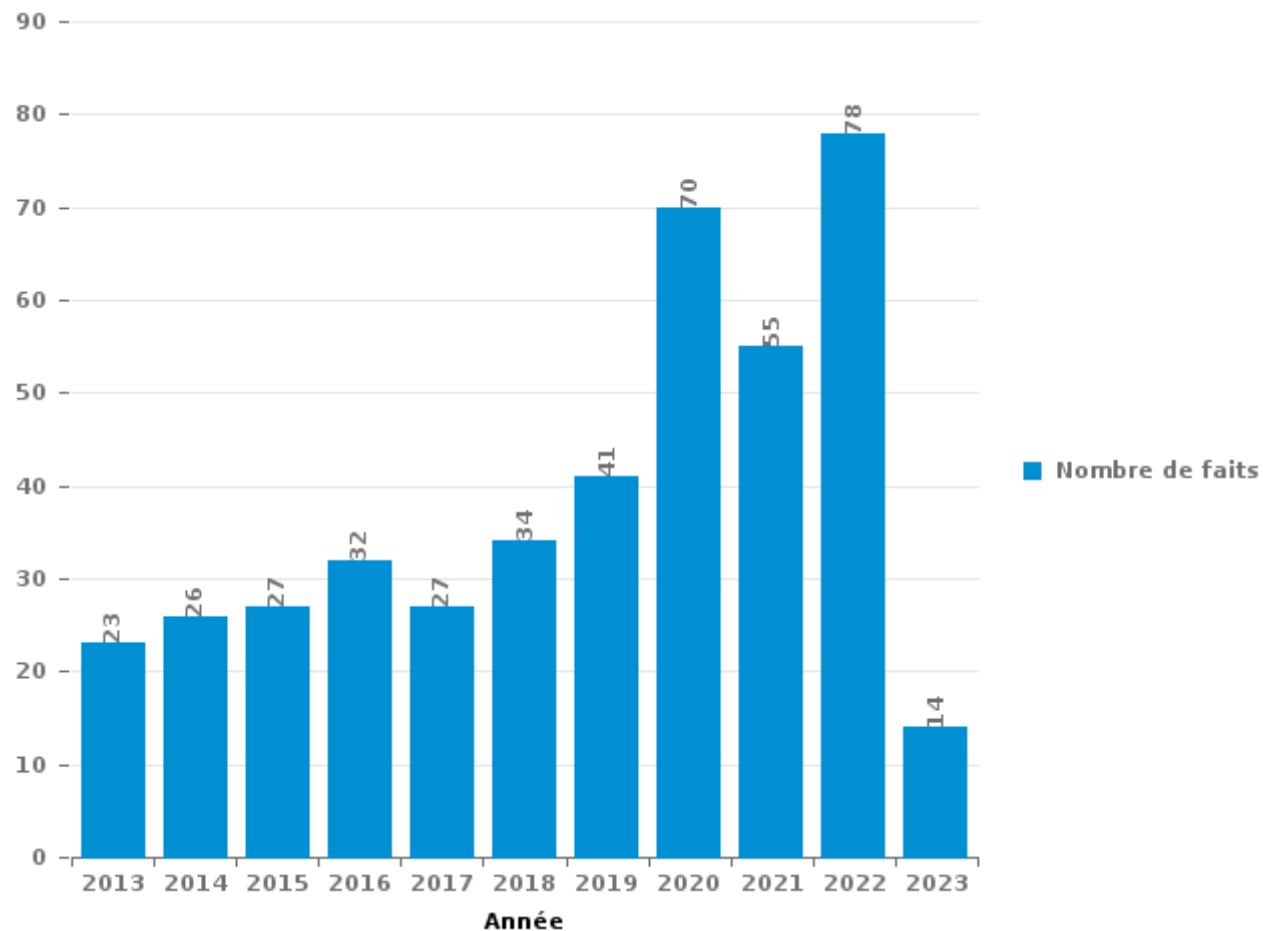
Bierbeek

PARTIE III : ICT



Bierbeek

Nombre total de délits avec un élément ICT/online, depuis 2013





Criminalité ICT/online au sens strict

Infractions (exhaustif)

	2013	2014	2015	2016	2017	2018	2019	2020	2021	2022	2023
Criminalité informatique: Faux en informatique:						1		2	1	1	1
Criminalité informatique: Fraude informatique:	8	12	6	1	5	5	9	16	15	29	5
Criminalité informatique: Hacking:	1	2	1	1	1	2	4	4	4	2	1
Criminalité informatique: Sabotage:	1			2					1		
Infr. contre autres valeurs morales et sentiments: Violation de communication par particulier:			1					1			
Infr. contre l'autorité publique: Refus de coopération (informatique et télécom):						1					
Total:	10	14	8	4	6	9	13	23	21	32	7

Figures criminelles (à considérer spécifiquement – ne pas additionner avec d'autres éléments – risque de double comptage!)

	2013	2014	2015	2016	2017	2018	2019	2020	2021	2022	2023
Fraude de cartes de paiements	2	7	1	1	1	2	2	6	6	7	2
Phishing					1	1		4	1	6	1
Shouldersurfing	1				1	2		1			
Skimming		1		1							



Criminalité ICT/online au sens large

Infractions (uniquement si code-fait existe)

	2013	2014	2015	2016	2017	2018	2019	2020	2021	2022	2023
Fraude: Escroquerie: Fraude par internet	11	10	15	24	15	20	23	50	34	42	4
Infr. contre autres valeurs morales et sentiments: Cyberlokkig (leurre de mineur par ICT):										1	
Infr. contre les moeurs: Voyeurisme: Diffusion enregistrement nudité ou intimité										1	
Total:	11	10	15	24	15	20	23	50	34	44	4

Figures criminelles (à considérer spécifiquement – ne pas additionner avec d'autres éléments – risque de double comptage!)

	2013	2014	2015	2016	2017	2018	2019	2020	2023
Cyberharcèlement	2	2	3	3	4	4	2	1	1

STATISTIQUES POLICIERES DE CRIMINALITE

LIEU DE PERPETRATION: COMMUNE

Bierbeek

PARTIE IV : DESTINATION LIEU



Bierbeek

Vol et extorsion

	2000	2013	2014	2015	2016	2017	2018	2019	2020	2021	2022	2023
Habitation: maison	78	48	38	73	52	76	59	45	21	21	31	11
Magasin	97	40	51	42	19	20	23	26	22	30	36	8
Voie publique	18	7	9	8	7	7	8	7	9	8	3	3
Habitation: allée	10	12	14	2	1	4	4	5	5	9	2	1
Parking	7	4	6	5	4	4	5	10	14	2	2	3
Habitation: non précisée	7	10	3	7	11	10	2	4	3	3	2	
Horeca	12	5	8	8	3	7	3	5			1	
Habitation: dépendances	7	5	5	5	2		6	6	1		5	
Inconnue	11	3	3	3	2	2	2	8		4	2	
Habitation: appartement	2	3	3	6	3	3	8	2	7		4	
Hôpital	4	4	2	1	4	6	3	1	2	3	2	
Terrain	3	2	2	2	1	1	3	5	3	1	2	
Chantier	4	5		1	1	6	2			2		3
Culture et loisirs	4	2	2	2		2		3		1	7	
Institution d'enseignement	1	7	3	2	2	1	1			2	1	
Moyen de transport: voiture	5	2	2		2	3		1	1			1
Autre	2	1	2	1	3		3			4		
Entreprise	1	4			1	2	4	1	1	1	1	
Service public	1		1			6		1	1		2	1
Stade	1		6	2	1		1					
Maison de repos	1			1		1		2			3	1
Service		1	1	1		1		1		1	1	1
Habitation: autre	1		1			3	1					
Infrastructure sportive			2	2	1							
Arrêt de bus / tram				1				1		1	1	
Banque / institution financière		1				3						
Habitation: garage		1				1		1	1			
Aéroport			1	1				1				
Bâtiment administratif	2		1									
Médecin / dentiste / pharmacien			1			1			1			
Edifice religieux / lieu du culte	1	1										
Moyen de transport: train / tram / métro	1								1			
Cimetière											1	
Emplacement de vélo		1										
Guichet automatique								1				
Moyen de transport: autobus / autocar								1				
Moyen de transport: autre											1	
Station de bus / métro et gare de chemin de fer									1			
Station essence												1
Total	281	169	167	176	120	170	138	138	96	93	110	34

FPF/DGR/DRI/BIPOL - Statistiques policières de criminalité (date de clôture: 22/09/2023)

Les données pour les années 2001 jusqu'à 2012 ne sont plus publiées mais restent disponibles sur demande auprès du service BIPOL.

Les données pour 2023 ne concernent que le 1er trimestre.



Bierbeek

Dégradation de la propriété

	2000	2013	2014	2015	2016	2017	2018	2019	2020	2021	2022	2023
Voie publique	11	6	8	7	9	4	4	4	3	2	9	
Parking	3	3	7	2	3	7	3	3	4	2	3	
Habitation: résidence principale	3	5	1	1	5	3	4	3	4	1	3	1
Hôpital	2	1	1	3	1	1	3	2	2	1	4	1
Habitation: allée	4	5	3	1	2		3		1		1	1
Culture et loisirs		1			3	3	2		1	2	2	
Habitation: non précisée		3	1	2	1	1	1	1	2		1	1
Habitation: jardin	2	5	1	1			2		1			
Terrain	2			1	1	2	1	1	2		1	
Inconnue	1							3	4	2		
Institution d'enseignement	1		2		2	1		1	1		2	
Service public						1	1		2	5	1	
Magasin	1		2				3	1	1		1	
Habitation: dépendances	2	1	1		1	1	1	1				
Horeca	3		1		1	1						
Autre		2			1		1		1			
Infrastructure sportive	1				1				2			
Stade						2		1		1		
Entreprise	1					1	1					
Arrêt de bus / tram			1	1								
Habitation: garage	1						1					
Moyen de transport: autre					1			1				
Moyen de transport: voiture			2									
Edifice religieux / lieu du culte										1		
Habitation: résidence secondaire										1		
Maison de repos			1									
Service									1			
Station essence				1								
Total	38	32	32	20	32	28	31	22	32	18	28	4

FPF/DGR/DRI/BIPOL - Statistiques policières de criminalité (date de clôture: 22/09/2023)

Les données pour les années 2001 jusqu'à 2012 ne sont plus publiées mais restent disponibles sur demande auprès du service BIPOL.

Les données pour 2023 ne concernent que le 1er trimestre.



Bierbeek

Infractions contre l'intégrité physique

	2000	2013	2014	2015	2016	2017	2018	2019	2020	2021	2022	2023
Habitation	5	6	7	10	6	14	12	12	11	4	14	5
Voie publique	9	4	3	7	7	6	7	3	2	8	6	1
Hôpital			6	3	8	4	9	6	2	6	17	1
Service public		2					2	1	1	7	8	1
Institution d'enseignement	3	1		1	1	2		1	1	3		
Parking		1	2			1	1	1	1	1	1	
Inconnue	1		1		1			1	2	1	1	
Terrain		2						1	1	2	2	
Magasin	1		2				1	2			1	
Horeca	3	2										
Stade	3			1				1				
Culture et loisirs		1	1	1			1					
Habitation: allée		1						1				
Infrastructure sportive	1	1										
Moyen de transport: autobus / autocar		1										1
Arrêt de bus / tram					1							
Entreprise										1		
Habitation: jardin							1					
Maison de repos												1
Moyen de transport: autre											1	
Total	26	22	22	23	24	27	34	30	21	33	52	9

FPF/DGR/DR1/BIPOL - Statistiques policières de criminalité (date de clôture: 22/09/2023)

Les données pour les années 2001 jusqu'à 2012 ne sont plus publiées mais restent disponibles sur demande auprès du service BIPOL.

Les données pour 2023 ne concernent que le 1er trimestre.

STATISTIQUES POLICIERES DE CRIMINALITE

LIEU DE PERPETRATION: COMMUNE

Bierbeek

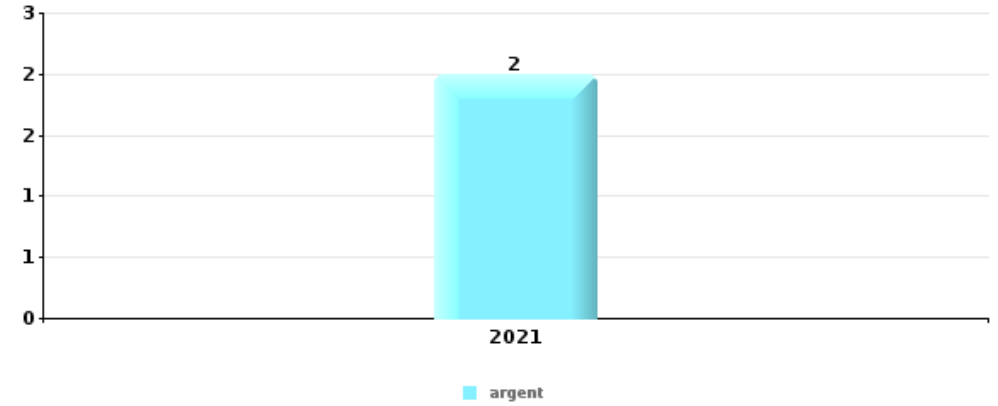
PARTIE V : OBJETS ET MOYENS DE TRANSPORT



Bierbeek

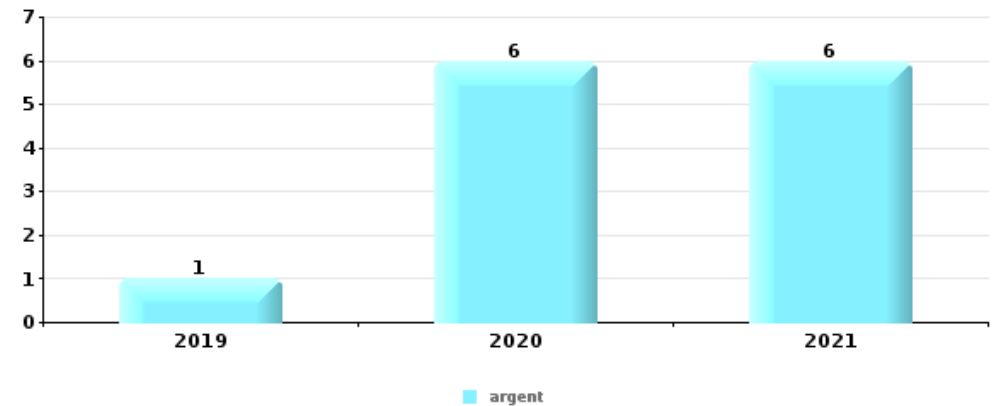
Vol à main armée

Top 5 Objets volés (sbd nombre de faits)		2018	2019	2020	2021	2022	2023
1	argent				2		
2	GSM et accessoires			1			



Vol dans ou sur un véhicule

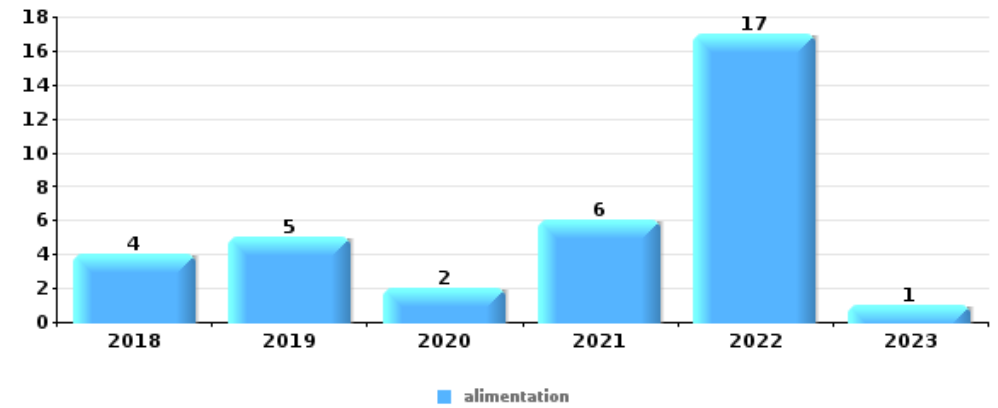
Top 5 Objets volés (sbd nombre de faits)		2018	2019	2020	2021	2022	2023
1	argent		1	6	6		
2	carte bancaire / carte de crédit		2	6	3	1	
2	carte d'identité / passeport		2	7	3		
4	outillage	2	2	5	1		
5	permis de conduire		1	6	2		
5	portefeuille		1	4	4		





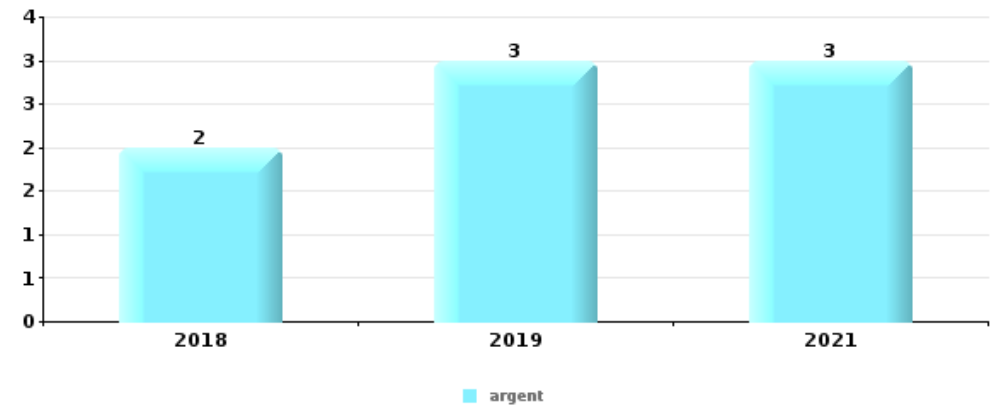
Vol à l'étalage

Top 5 Objets volés (sbd nombre de faits)		2018	2019	2020	2021	2022	2023
1	alimentation	4	5	2	6	17	1
2	parfum / produit de beauté				1	6	3
3	vêtement	2	1		2	2	1
4	multimédia	1	1	1	2	1	1
5	ordinateur et accessoires		1	2	2	1	



Cambrilage ds entreprise ou commerce

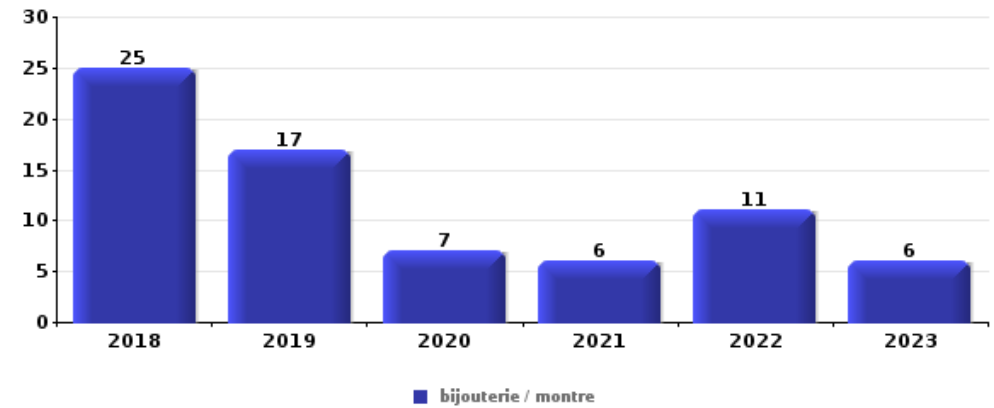
Top 5 Objets volés (sbd nombre de faits)		2018	2019	2020	2021	2022	2023
1	argent	2	3		3		
2	alimentation	3			1		
3	coffre-fort / coffret (argent) / caisse	1	2				
4	matériaux de construction / de chantier			1			
4	ordinateur et accessoires	1					
4	outillage			1			





Cambrilage dans habitation

Top 5 Objets volés (sbd nombre de faits)		2018	2019	2020	2021	2022	2023
1	bijouterie / montre	25	17	7	6	11	6
2	argent	21	15	4	5	10	1
3	vêtement	5	1		2	4	
4	multimédia	7		2		2	
4	ordinateur et accessoires	4	1	2	1	3	



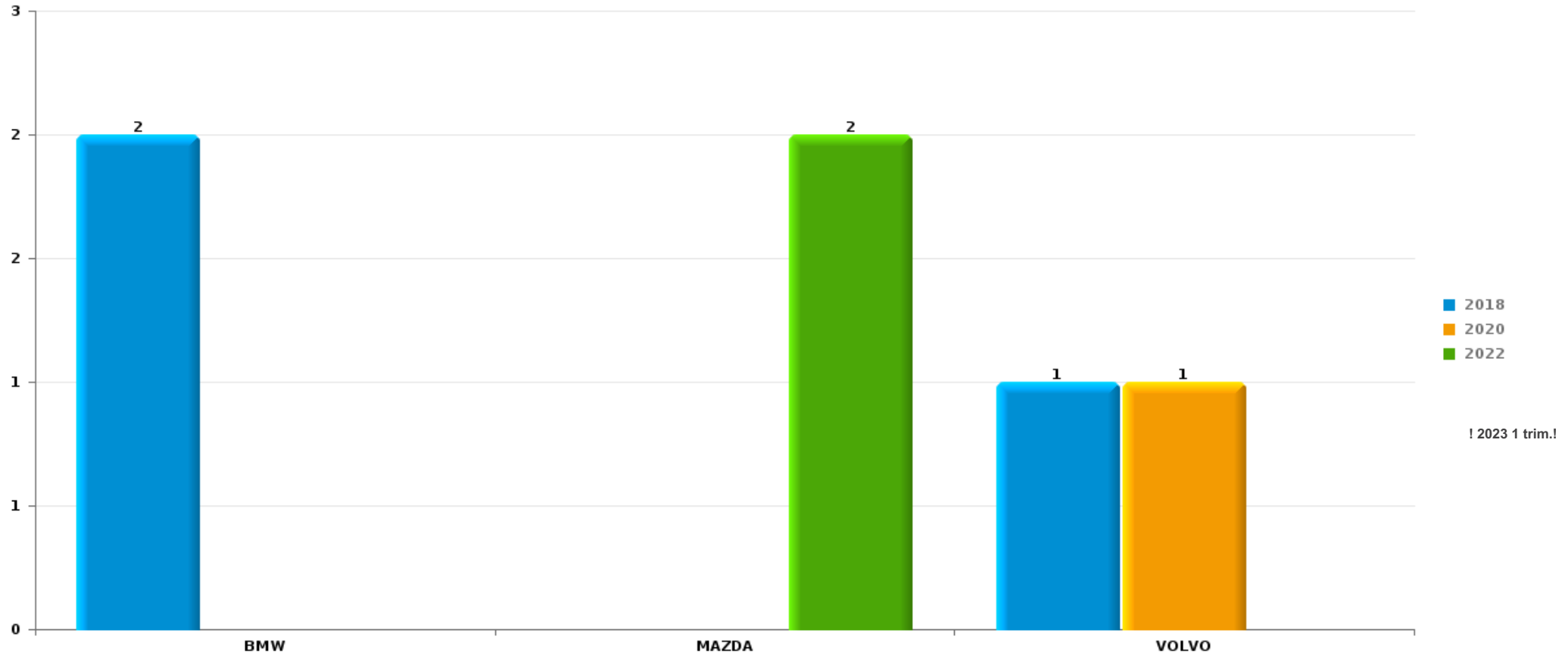
Remarque: en ce qui concerne les objets, aucun total n'est reproduit étant donné que plusieurs objets peuvent avoir été volés lors d'un même fait.



Bierbeek

Vol de voiture

Nombre de voitures volées par marque (Top 5)



STATISTIQUES POLICIERES DE CRIMINALITE

LIEU DE PERPETRATION: COMMUNE

Bierbeek

PARTIE VI : SUSPECTS



Partie 1: Niveau FAITS (comptage du nombre de faits pour lesquels un certain type de suspect est impliqué)

1.1. Nombre d'infractions selon le sexe des suspects identifiés (par catégorie principale)

Étant donné que, tant un suspect identifié masculin qu'un suspect identifié féminin peuvent être impliqués lors d'un même fait, il est possible que la somme des colonnes «Hommes» et «Femmes» soit supérieure à la valeur de la colonne «Total...» (voir également la note méthodologique)

Bierbeek

2023

Catégorie principale / Sexe	Nombre total de faits avec au moins 1 suspect	Hommes	%	Femmes	%
Drogues	9	8	88,9%	1	11,1%
Infr. contre la sécurité publique	5	5	100,0%		
Infr. contre l'autorité publique	5	5	100,0%		
Vol et extorsion	5	5	100,0%	1	20,0%
Infr. contre l'intégrité physique	3	3	100,0%		
Armes et explosifs	1	1	100,0%		
Dégradation de la propriété	1	1	100,0%		
Fraude	1	1	100,0%		
Infr. contre les mœurs	1	1	100,0%		
Ivresse et alcool	1	1	100,0%		
Total	32	31	96,9%	2	6,3%



1.2. Nombre d'infractions selon le sexe des suspects identifiés (par figure criminelle)

Étant donné que, tant un suspect identifié masculin qu'un suspect identifié féminin peuvent être impliqués lors d'un même fait, il est possible que la somme des colonnes «Hommes» et «Femmes» soit supérieure à la valeur de la colonne «Total...» (voir également la note méthodologique)

Bierbeek

2023

FC Vol autre

Figure criminelle / Sexe	Nombre total de faits avec au moins 1 suspect identifié	Hommes	%	Femmes	%
Vol avec violence sans arme	1	1	100,0%		
Vol à l'étalage	4	4	100,0%	1	25,0%
Total	PA	PA	PA	PA	PA

FC Autre

Figure criminelle / Sexe	Nombre total de faits avec au moins 1 suspect identifié	Hommes	%
Violence contre les métiers d'intérêt général	3	3	100,0%
Total	PA	PA	PA

PH Violence intrafamiliale (VIF)

Figure criminelle / Sexe	Nombre total de faits avec au moins 1 suspect identifié	Hommes	%
VIF: physique, dans le couple	1	1	100,0%
Total	PA	PA	PA

CRIMINALITE ENREGISTREE: SUSPECTS



PH Violence dans l'espace public

Figure criminelle / Sexe	Nombre total de faits avec au moins 1 suspect identifié	Hommes	%
Violence physique (voie publique)	1	1	100,0%
Violence physique (endroit accessible au public)	1	1	100,0%
Violence sexuelle (voie publique)	1	1	100,0%
Violence psychique (voie publique)	1	1	100,0%
Violence psychique (endroit accessible au public)	1	1	100,0%
Vol avec violence sans arme (endr. acces. au pub.)	1	1	100,0%
Total	PA	PA	PA



1.3. Nombre d'infractions selon l'âge des suspects identifiés (par catégorie principale)

Étant donné que, tant un suspect identifié mineur qu'un suspect identifié majeur peuvent être impliqués lors d'un même fait, il est possible que la somme des colonnes «Mineur» et «Majeur» soit supérieure à la valeur de la colonne «Total...» (voir également la note méthodologique)

Bierbeek

2023

Catégorie principale / Âge	Nombre total de faits avec au moins 1 suspect identifié	Mineur	%	Majeur	%
Drogues	9	1	11,1%	8	88,9%
Infr. contre la sécurité publique	5			5	100,0%
Infr. contre l'autorité publique	5			5	100,0%
Vol et extorsion	5	1	20,0%	5	100,0%
Infr. contre l'intégrité physique	3			3	100,0%
Armes et explosifs	1			1	100,0%
Dégradation de la propriété	1			1	100,0%
Fraude	1			1	100,0%
Infr. contre les moeurs	1			1	100,0%
Ivresse et alcool	1			1	100,0%
Total	32	2	6,3%	31	96,9%



1.4. Nombre d'infractions selon l'âge des suspects identifiés (par figure criminelle)

Étant donné que, tant un suspect identifié mineur qu'un suspect identifié majeur peuvent être impliqués lors d'un même fait, il est possible que la somme des colonnes «Mineur» et «Majeur» soit supérieure à la valeur de la colonne «Total...»
(voir également la note méthodologique)

Bierbeek

2023

FC Vol autre

Figure criminelle / Âge	Nombre total de faits avec au moins 1 suspect identifié	Majeur	%
Vol avec violence sans arme	1	1	100,0%
Vol à l'étalage	4	4	100,0%
Total	PA	PA	PA

FC Autre

Figure criminelle / Âge	Nombre total de faits avec au moins 1 suspect identifié	Majeur	%
Violence contre les métiers d'intérêt général	3	3	100,0%
Total	PA	PA	PA

PH Violence intrafamiliale (VIF)

Figure criminelle / Âge	Nombre total de faits avec au moins 1 suspect identifié	Majeur	%
VIF: physique, dans le couple	1	1	100,0%
Total	PA	PA	PA



PH Violence dans l'espace public

Figure criminelle / Âge	Nombre total de faits avec au moins 1 suspect identifié	Majeur	%
Violence physique (voie publique)	1	1	100,0%
Violence physique (endroit accessible au public)	1	1	100,0%
Violence sexuelle (voie publique)	1	1	100,0%
Violence psychique (voie publique)	1	1	100,0%
Violence psychique (endroit accessible au public)	1	1	100,0%
Vol avec violence sans arme (endr. acces. au pub.)	1	1	100,0%
Total	PA	PA	PA



Partie 2: Niveau SUSPECTS-FAIT (comptage du nombre de combinaisons suspect-fait)

2.1. Nombre de suspects-fait selon le sexe des suspects identifiés (TOP 5 des catégories principales)

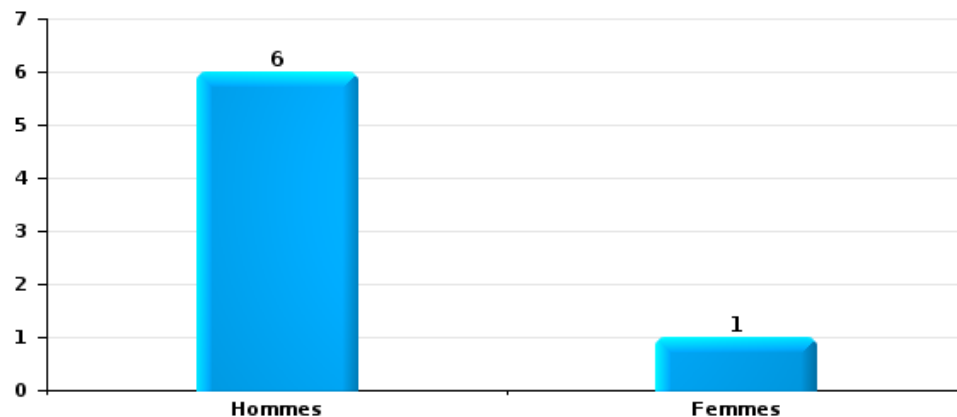
Lorsqu'un même suspect a commis plusieurs faits durant la période considérée, il est aussi comptabilisé plusieurs fois (voir également la note méthodologique)

Bierbeek

2023

Vol et extorsion

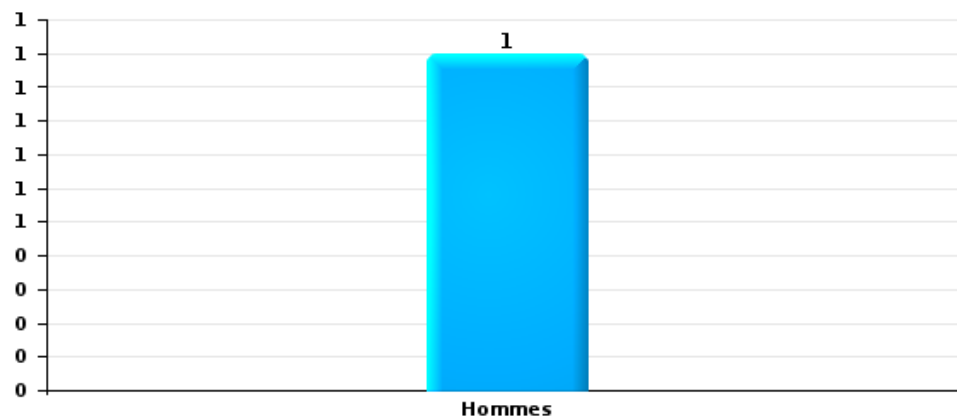
Nombre de suspects-fait selon le sexe





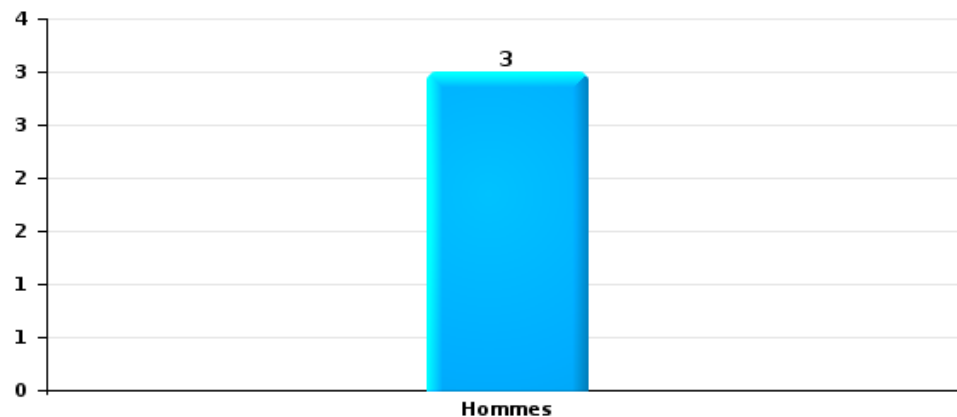
Dégradation de la propriété

Nombre de suspects-fait selon le sexe



Infr. contre l'intégrité physique

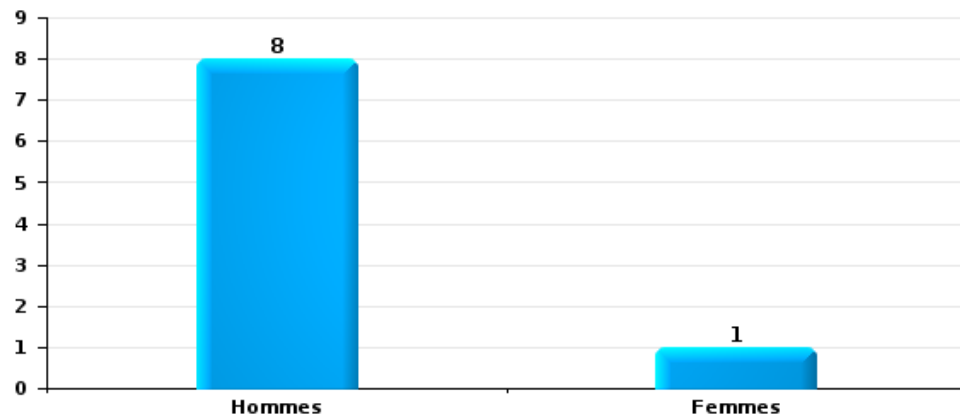
Nombre de suspects-fait selon le sexe





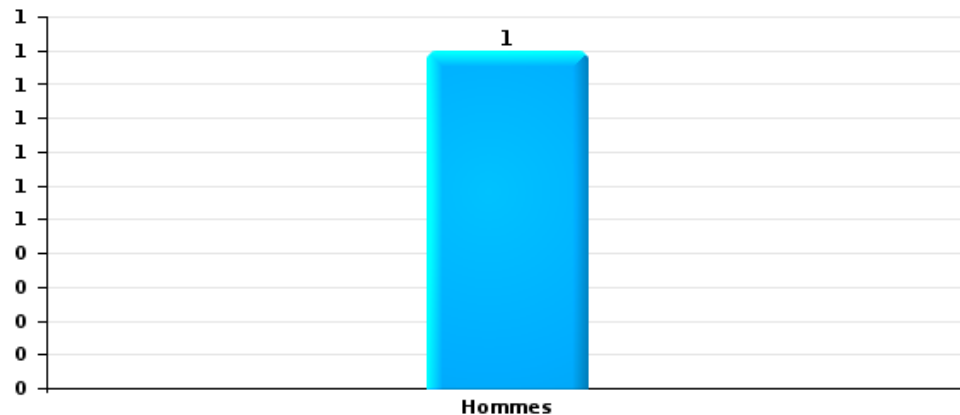
Drogues

Nombre de suspects-fait selon le sexe



Fraude

Nombre de suspects-fait selon le sexe





2.2. Nombre de suspects-fait selon le sexe des suspects identifiés (TOP 5 des figures criminelles)

Lorsqu'un même suspect a commis plusieurs faits durant la période considérée, il est aussi comptabilisé plusieurs fois
(voir également la note méthodologique)

Bierbeek

2023



2.3. Nombre de suspects-fait selon l'âge des suspects identifiés (TOP 5 des catégories principales)

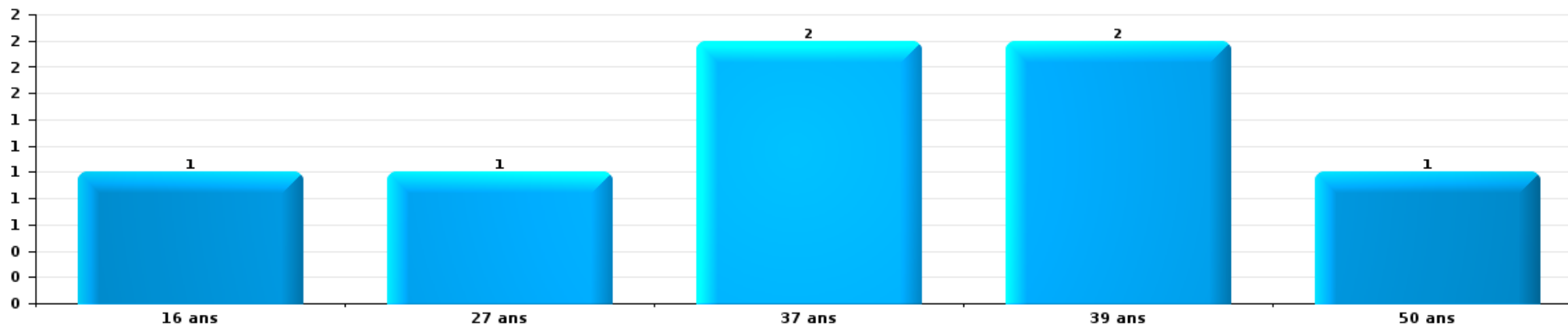
1) Lorsqu'un même suspect a commis plusieurs faits durant la période considérée, il est aussi comptabilisé plusieurs fois, qu'il ait le même âge ou non – 2) Les suspects au-dessous de 14 ans et à partir de 90 ans ne sont pas repris dans le tableau (voir également la note méthodologique)

Bierbeek

2023

Vol et extorsion

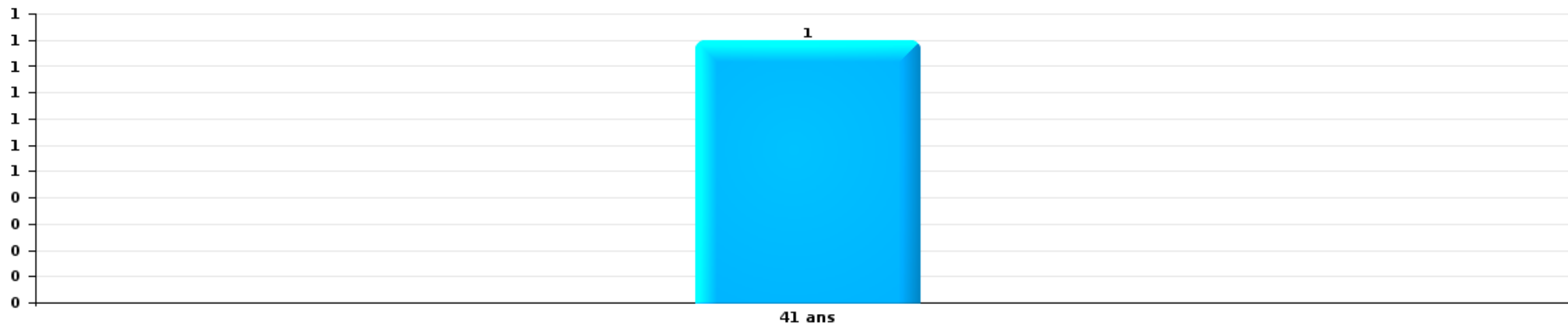
Nombre de suspects-fait par âge (chronologique)





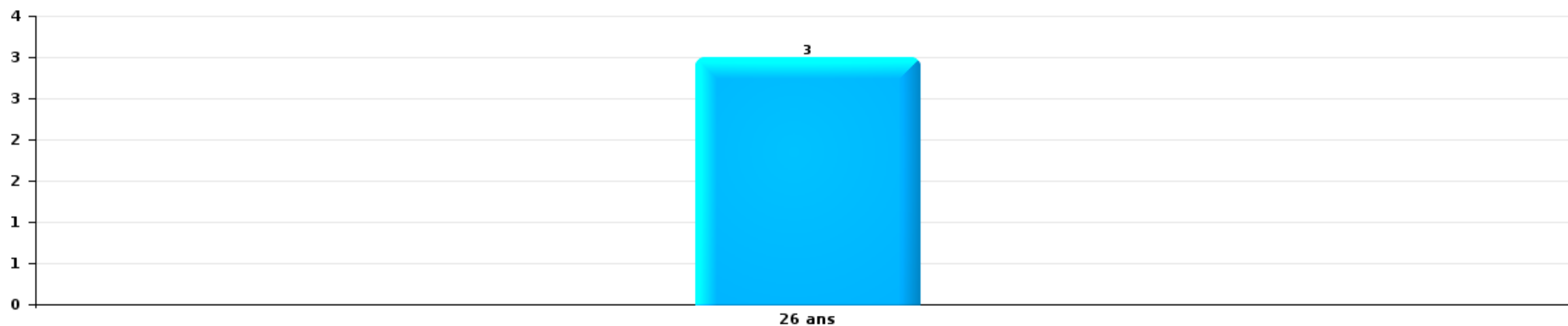
Dégradation de la propriété

Nombre de suspects-fait par âge (chronologique)



Infr. contre l'intégrité physique

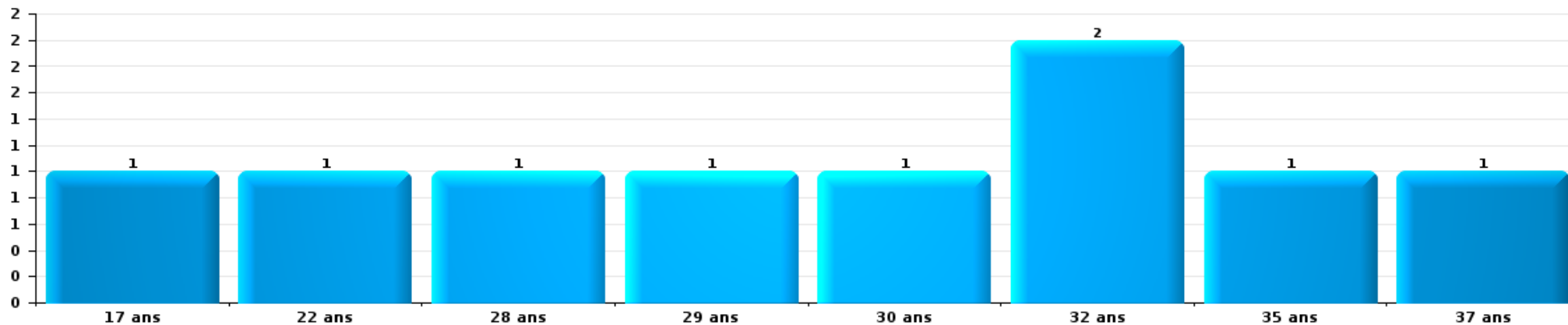
Nombre de suspects-fait par âge (chronologique)





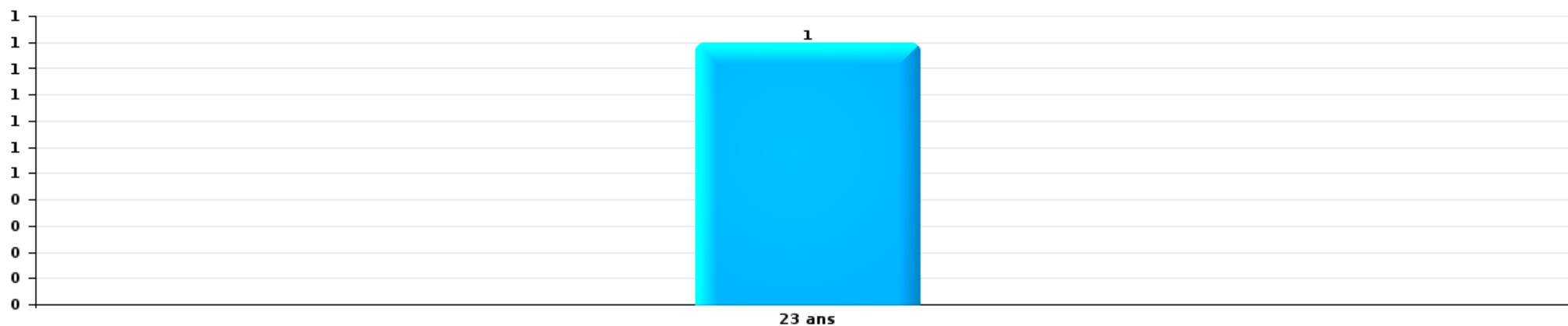
Drogues

Nombre de suspects-fait par âge (chronologique)



Fraude

Nombre de suspects-fait par âge (chronologique)





2.4. Nombre de suspects-fait selon l'âge des suspects identifiés (TOP 5 des figures criminelles)

1) Lorsqu'un même suspect a commis plusieurs faits durant la période considérée, il est aussi comptabilisé plusieurs fois, qu'il ait le même âge ou non – 2) Les suspects au-dessous de 14 ans et à partir de 90 ans ne sont pas repris dans le tableau (voir également la note méthodologique)

Bierbeek

2023

STATISTIQUES POLICIERES DE CRIMINALITE

LIEU DE PERPETRATION: COMMUNE

Bierbeek

***ANNEXE I: DETAIL PAR CATEGORIE DE DELIT
CODE PENAL***

Infraction Code pénal

Infr. contre l'intégrité physique

			2000	2013	2014	2015	2016	2017	2018	2019	2020	2021	2022	2023
Assassinat	Empoisonnement (assassinat)	Tent.										1		
		Sous-total										1		
Meurtre	Autres	Tent.			1			1	1	1			1	
		Sous-total			1			1	1	1			1	
Coups et/ou blessures vol. en sphère familiale	Entre partenaires ou ex-partenaires	Acc.		5	2	4	3	9	4	7	6	4	8	3
	Lors d'un différend familial en général	Acc.	2											
	Par les parents envers un mineur	Acc.			1	2			1	2	2	2	2	
	Envers les parents	Acc.			1	1		1	5		1			
	Envers d'autres ascendants directs ou collatéraux	Acc.			1	1			1		1			
	Sous-total		2	5	5	8	3	10	11	9	10	6	10	3
Coups et/ou blessures vol. hors sphère familiale	Bagarres (=coups réciproques)	Acc.	2		2	1	1	1	2		3	3	3	
	Coups envers fonctionnaire de police	Acc.				2		1	1		1		1	1
	Envers un mineur par une pers. ayant autorité		2	3		1	1	2		1				
	Envers un mineur qualité de l'auteur inconnue	Acc.		1	1							1		
	Envers pers. vulnérable (qualité auteur inconnue)	Acc.			1									
	Coups envers personnel transport public	Acc.											1	
	Coups envers personnel autre service public	Acc.					1							
	Coups envers profession médicale	Acc.			3		1		4	2	1	5	13	1
	Coups envers personnel institut d'enseignement	Acc.							1	1	1	7	9	1
	Non spécifié	Acc.	16	8	7	6	13	10	12	13	3	8	11	3
	Tent.				1	1								
	Sous-total		20	12	14	11	18	14	20	17	9	24	38	6
Abstention coupable		Acc.	1			1								
		Sous-total	1			1								
Autres infr. volontaires. c/ l'intégrité phys.	Privation de soins à enfant ou personne vulnérable	Acc.			1	2								
	Administration substances nuisibles	Acc.							2	1				
	Entrave méchante à la circulation	Acc.		2			1	1		1		1		
	Voies de faits et violences légères	Acc.		1										
	Sous-total		3	1	2	1	1	2	2	2		1		
Infr. involontaires contre l'intégrité physique	Coups et/ou blessures involontaires	Acc.	2	1			1	1		1				
	Morsure de chien	Acc.		1	1	1	1				2	1	3	
	Non spécifié	Acc.	1											
	Sous-total	3	2	1	1	2	1			1	2	1	3	
	Total	26	22	22	23	24	27	34	30	21	33	52	9	

Infr. contre la liberté individuelle

		2000	2013	2014	2015	2016	2017	2018	2019	2020	2021	2022	2023
Enlèvement de mineur ou personne vulnérable	Enlèvement parental	Acc.								1			
		Sous-total								1			
Détention par un particulier		Acc.					1	1				1	
		Sous-total					1	1				1	
		Total					1	1		1		1	

Infr. contre les mœurs

			2000	2013	2014	2015	2016	2017	2018	2019	2020	2021	2022	2023	
Viol n'ayant pas causé la mort	Victime < 10a	Acc.		1					1			1			
	Victime 10a - 14a	Acc.		1	1			1	1				1		
	Victime 14a - 16a	Acc.					1	1					1		
	Victime 16a - 18a	Acc.	2			1									
	Victime majeure	Acc.	3			1			1	1		4	3		
		Tent.							1						
	Victime âge inconnu	Tent.							1						
	Sous-total		5	2	1	2	1	4	3	1		6	4		
Viol n'ayant pas causé la mort (nvCPS)	Victime < 16a	Acc.											1		
	Victime 16a - 18a	Acc.											1		
	Victime majeure	Acc.											1		
	Sous-total												3		
Attentat à la pudeur avec violence / menace	Victime < 16a	Acc.									1				
	Victime 16a - 18a	Acc.		1	1										
	Victime majeure	Acc.			1	1	1		1	2	1				
	Tent.				1										
	Sous-total			1	2	2	1		1	3	1				
Attentat à la pudeur sans violence / menace	Victime < 16a	Acc.		2	1	4	1								
	Victime âge inconnu	Acc.				1						1			
	Sous-total			2	1	5	1					1			
Atteinte intégrité sexuelle sans mort (nvCPS)	Victime majeure	Acc.											3	1	
		Sous-total											3	1	
Pornographie infantine	Détention	Acc.				1				3					
	Distribution	Acc.		1				1	2	2					
	Sous-total			1		1		1	2	5					
Pornographie		Acc.								1					
		Sous-total								1					
Incitation à la débauche	Victime mineure	Acc.		1					2			1			
		Sous-total		1					2			1			
Outrage public aux bonnes mœurs	Actions (exhibitionnisme, etc.)	Acc.						2	2				2		
	Ecrits, images, objets	Acc.							1	1					
	Sous-total	1						2	3	1			2		
Voyeurisme	Diffusion enregistrement nudité ou intimité	Acc.											1		
		Sous-total											1		
	Total		6	6	3	10	4	8	10	9	3	9	13	1	

Infr. contre autres valeurs morales et sentiments

			2000	2013	2014	2015	2016	2017	2018	2019	2020	2021	2022	2023
Harcèlement	Harcèlement par téléphone (OLD)	Acc.	1											
		Acc.		7	5	13	9	10	10	7	12	9	11	4
	Sous-total	1	7	5	13	9	10	10	7	12	9	11	4	
Violation de sépulture		Acc.				1						2		
		Sous-total				1						2		
Atteinte à l'honneur	Calomnie et diffamation	Acc.	2	1	2	2	2	1	5	6	4		3	
	Déclaration calomnieuse	Acc.				1					1			
	Imputation calomnieuse	Acc.			1									
	Injures (Délit)	Acc.	3	3		1		1	1				1	
		Sous-total	5	4	3	4	2	2	6	6	5		4	
Vie privée	Violation de domicile par un particulier	Acc.	1			1	1	1	1				1	
	Violation du secret des lettres	Acc.	2											
		Sous-total	3			1	1	1	1				1	
Violation de communication par particulier		Acc.				1					1			
		Sous-total				1					1			
Abus faiblesses de personnes		Acc.					1						1	
		Sous-total					1						1	
Cyberlokkking (leurre de mineur par ICT)		Acc.											1	
		Sous-total											1	
Occupation bien d'autrui (squatter)	Pénétrer / occuper / séjourner (bien habité)	Acc.											1	
		Sous-total											1	
		Total	9	11	8	20	13	13	17	13	18	12	18	4

Vol et extorsion

			2000	2013	2014	2015	2016	2017	2018	2019	2020	2021	2022	2023
Vol avec circ. aggr.	Avec violence	Acc.	3			2	1	2		4	1	3	3	1
		Tent.	1		1						1	1		
	Sans violence	Acc.	78	62	42	58	53	66	58	46	25	18	35	11
		Tent.	26	22	20	39	24	36	25	14	13	12	10	5
	Sous-total		108	84	63	99	78	104	83	64	40	34	48	17
Vol sans circ. aggr.	Avec violence	Acc.	2		1	1	2				1		1	
	Sans violence, Vol à la tire	Acc.	31	11	21	11	1	7	8	6	5	6	4	
		Tent.						1		1				
	Sans violence, Vol d'usage	Acc.		1										
		Acc.	2		3	3	2	4	2	1	1	1	1	
	Sans violence, Vol domestique	Acc.	107	70	75	59	35	50	44	61	48	48	51	14
Tent.		6		3	2		4		2	1	3	2	1	
Sous-total		148	82	103	76	40	66	54	71	56	58	59	15	
Vol non spécifié	Acc.		15	1										
	Tent.		10											
	Sous-total		25	1										
Extorsion	Acc.					1			1	1			3	1
	Tent.			2	1		2			2		1		1
	Sous-total			2	1	1	2		1	3		1	3	2
Total			281	169	167	176	120	170	138	138	96	93	110	34

Fraude

		2000	2013	2014	2015	2016	2017	2018	2019	2020	2021	2022	2023	
Blanchiment d'argent	Acc.									2	3	1		
	Sous-total									2	3	1		
Recel	Recel simple	Acc.					1							
	Sous-total						1							
Grivèlerie	Voiture de location	Acc.										1		
	Sous-total											1		
Détournement et destruction frauduleuse	Cel frauduleux	Acc.	38											
	D'argent, de papiers, etc.	Acc.												
	D'objets saisis	Tent.												
	Sous-total		38	1		1	1	2	4	2	1	2	1	
Escoquerie	Fraude par internet	Acc.		8	8	11	24	11	18	19	44	27	37	
		Tent.		3	2	4		4	2	4	6	7	5	
	Escoquerie sans internet	Acc.		6	7	7	5	11	4	6	7	5	6	
		Tent.		1	1	1	2	1				1		
	Non spécifié	Acc.	1											
		Tent.	1											
Sous-total		2	18	18	23	31	27	24	29	57	40	48	4	
Abus de confiance et infr. apparentées	Abus de confiance	Acc.		4	2	5	1	2	4	2	5	2	2	
		Acc.				1				1	1			
	Abus des faiblesses	Sous-total		4	2	6	1	2	4	3	6	2	2	
Abus de biens sociaux	Par des sociétés	Acc.		1										
	Sous-total			1										
Infr. liées à l'insolvabilité	Non spécifié	Acc.			1									
	Sous-total				1									
Chèques sans provision		Acc.			1									
		Tent.	1											
	Sous-total				1									
Total			41	24	20	33	33	32	32	34	66	47	54	
													6	

Dégradation de la propriété

			2000	2013	2014	2015	2016	2017	2018	2019	2020	2021	2022	2023
Incendie volontaire	Dans lieu habité (de jour)	Acc.				2							1	
	Dans lieu habité (de nuit)	Acc.		1								1		
	Dans un autre lieu (de jour)	Acc.							1		1			
	Dans un autre lieu (de nuit)	Acc.		1			1			1	3			
	Dans un autre lieu (moment indéterminé)	Tent.		1			1	1						
														1
		Sous-total		3		2	2	1	1	1	4	1	2	
Incendie involontaire		Acc.	3	5	2	1	1	4	4	3	2			1
		Sous-total	3	5	2	1	1	4	4	3	2			1
Destruction, dénaturation, dégradation	Avec circ. aggr.	Acc.	5	2		1	1	2	1	1	1			1
	Non spécifié	Acc.	1											
		Sous-total	6	2		1	1	2	1	1	1			1
Vandalisme	Sur véhicules	Acc.	10	8	17	7	12	8	9	11	6	4	10	1
		Tent.									1			
	Sur autres biens mobiliers	Acc.	11	5	3	1	1	1	4		5	1	6	
	Graffitis	Acc.			2			1	1		1	4	1	
	Autres détériorations sur biens immobiliers	Acc.	7	8	8	8	15	10	11	4	12	6	9	1
Dégradation de clôture	Acc.	1	1					1		2		2		
		Sous-total	29	22	30	16	28	21	25	17	25	17	26	2
		Total	38	32	32	20	32	28	31	22	32	18	28	4

Infr. contre la sécurité publique

		2000	2013	2014	2015	2016	2017	2018	2019	2020	2021	2022	2023
Association de malfaiteurs	Acc.			1				1	1			1	
	Sous-total			1				1	1			1	
Evasion de prisonniers	Evasion simple Acc.		42	29	24	25	31	44	50	39	45	43	9
	Non-rentrée de congé Acc.						2						
	Non-respect surveillance électronique Acc.										1		
	Non spécifié Acc.	1		1			2		2				
	Sous-total	1	42	30	24	25	35	44	52	39	46	43	9
Menaces	Menace d'attentat Acc.				1	1					1	1	
	Verbales Acc.	15	6	3	6	5	2	9	5	4	2	6	3
	Ecrites Acc.	3	3		1	2	2	4	3	3	1		1
	Par gestes, emblèmes Acc.	4	3	4	4	3		6	2	3	1	2	1
	Alerte à la bombe Acc.				1				1				
	Non spécifié Acc.	2											
	Sous-total	24	12	7	13	11	4	19	11	10	5	9	5
	Total	25	54	38	37	36	39	64	64	49	51	53	14

Infr. contre l'autorité publique

		2000	2013	2014	2015	2016	2017	2018	2019	2020	2021	2022	2023
Violence c/ personnes investies autorité publique	Acc.						1						1
	Sous-total						1						1
Rébellion	Rébellion armée Acc.			3	1							1	1
	Rébellion non armée Acc.	1	2	1	2	1	3	1	1	2		4	2
	Sous-total	1	2	4	3	1	3	1	1	2		5	3
Outrages	Acc.		1		4					1		2	1
	Sous-total		1		4					1		2	1
Refus de coopération (informatique et télécom)	Acc.							1					
	Sous-total							1					
Autres infractions	Entraves exécution travaux publics Acc.	1											
	Sous-total	1											
	Total	2	3	4	7	1	4	2	1	3		7	5

Infr. contre la foi publique

			2000	2013	2014	2015	2016	2017	2018	2019	2020	2021	2022	2023
Faux en écritures	Faux en écritures	Acc.	3	1	25	1	1	1		3	2			
	Usage de faux en écrit. et écrit. falsifiées	Acc.	4		23	1		1		1	1	3		
		Sous-total	7	1	48	2	1	2		4	3	3		
Usurpation	De fonctions	Acc.						1			1			
	De nom	Acc.			2	2	3	2	1			4		1
	Non spécifié	Acc.		1										
	Sous-total		1		2	2	4	2	1	1	4		1	
Contrefaçon / falsification	Contrefaçon	Acc.						1	1		1	1		
	Falsification	Acc.				1					1	2		
		Sous-total				1	1	1			2	3		
Fausses monnaies	Emission	Acc.			1									
	Non spécifié	Acc.	1											
	Autres	Acc.					1							
	Sous-total	1		1			1							
	Total	8	2	49	4	4	8	3	5	6	10			1



Bierbeek

Infraction Code pénal

Infr. contre la famille

		2000	2013	2014	2015	2016	2017	2018	2019	2020	2021	2022	2023
Refus du droit aux relations personnelles	Acc.	2	2	14	10	2	1	1	1	3	3	9	1
	Sous-total	2	2	14	10	2	1	1	1	3	3	9	1
Non-acquittement pension alimentaire	Acc.	4		2	2	1			1			1	
	Sous-total	4		2	2	1			1			1	
	Total	6	2	16	12	3	1	1	2	3	3	10	1

Criminalité informatique

		2000	2013	2014	2015	2016	2017	2018	2019	2020	2021	2022	2023
Hacking	Acc.		1	2	1	1	1	2	4	4	4	2	1
	Sous-total		1	2	1	1	1	2	4	4	4	2	1
Faux en informatique	Acc.							1		2	1	1	1
	Sous-total							1		2	1	1	1
Fraude informatique	Acc.		8	11	6	1	3	4	9	16	15	29	5
	Tent.			1			2	1					
	Sous-total		8	12	6	1	5	5	9	16	15	29	5
Sabotage	Acc.		1			1					1		
	Tent.					1							
	Sous-total		1			2					1		
	Total		10	14	7	4	6	8	13	22	21	32	7

Marchand de sommeil

		2000	2013	2014	2015	2016	2017	2018	2019	2020	2021	2022	2023
Sans circ. aggr.	Acc.			1									
	Sous-total			1									
	Total			1									



Traite des êtres humains

	2000	2013	2014	2015	2016	2017	2018	2019	2020	2021	2022	2023
Production ou diffusion de pornographie enfantine Acc.		4	1									
	Sous-total	4	1									
	Total	4	1									

Contravention Code pénal

	2000	2013	2014	2015	2016	2017	2018	2019	2020	2021	2022	2023
Injures (Contravention) Acc.	7											
	Sous-total	7										
	Total	7										

STATISTIQUES POLICIERES DE CRIMINALITE

LIEU DE PERPETRATION: COMMUNE

Bierbeek

***ANNEXE II: DETAIL PAR CATEGORIE DE DELIT
LOIS SPECIALES***



Bierbeek

Infraction Lois spéciales

Drogues

			2000	2013	2014	2015	2016	2017	2018	2019	2020	2021	2022	2023
Détention		Acc.	6	7	4	3	5	10	9	4	15	25	33	8
		Sous-total	6	7	4	3	5	10	9	4	15	25	33	8
Usage	Usage en groupe	Acc.	1											
	Usage individuel	Acc.	2											
	Faciliter l'usage	Acc.			2	1		1						
	Incitation à l'usage	Acc.				2	1	1						
		Sous-total	3		2	3		2	1					
Fabrication		Acc.		2	3	2	1			1	2	1	2	1
		Sous-total		2	3	2	1			1	2	1	2	1
Commerce		Acc.	1	2	1	2	3	2	1	3	4	6		
		Sous-total	1	2	1	2	3	2	1	3	4	6		
Autres		Acc.			1					1	1		1	
		Sous-total			1					1	1		1	
		Total	10	11	11	10	9	14	11	9	22	32	36	9

Législation sur les étrangers

			2000	2013	2014	2015	2016	2017	2018	2019	2020	2021	2022	2023
Transmigration illégale	Accès au territoire	Acc.			1				2	2	2		2	
	Séjour	Acc.		2	5	7	1	3	3	3	1	1	9	
	Inscription au registre des étrangers	Acc.				2	3	3	3	4	2	8	11	1
		Sous-total		2	6	9	4	6	8	8	9	5	9	22
Autres		Acc.											1	
		Sous-total											1	
		Total		2	6	9	4	6	8	9	5	9	23	1



Environnement

			2000	2013	2014	2015	2016	2017	2018	2019	2020	2021	2022	2023
Déchets	Déchets par professionnel	Acc.						1	1					
	Déchets par particulier	Acc.									2		2	
	Déchets par personne indéterminée	Acc.	10											
	Sous-total		10					1	1		2		2	
Autres que déchets	Urbanisme	Acc.	1		3	3	1			2	1	1		
	Permis d'environnement	Acc.				1						1		
	Pollution du sol	Acc.			2									
	Autres nuisances en matière d'environnement	Acc.	1	1					1					
Sous-total		2	1	3	5	2			1	2	1	2		
Biodiversité / Faune et flore	Bien-être animal	Acc.	3			1		2	1	3				6
	Protection de la nature	Acc.	2					1		1		1		
	Destruction d'animaux	Acc.		1	1									
Sous-total		5	1	2	2		3	1	4	4	1	6		
Total		17	2	3	7	2	4	3	6	3	3	8		

Armes et explosifs

			2000	2013	2014	2015	2016	2017	2018	2019	2020	2021	2022	2023
Détenion illégale	Arme à feu	Acc.		5		1	3	1	7	6	10	3	5	
	Arme blanche ou non à feu	Acc.		2		1	1	2	1		1	2	5	
		Tent.											1	
	Munition	Acc.				1	2	2			1			1
	Pièces/accessoires	Acc.												1
Sous-total			7		3	6	5	8	8	6	12	6	10	2
Port / transport illégal	Arme à feu	Acc.							2		1			
	Arme blanche ou non à feu	Acc.			1	1		1	2	1	1	2	2	
	Non spécifié	Acc.	1											
Sous-total		1		1	1		1	4	4	1	2	2	2	
Autre	Mesures de sécurité	Acc.							1					
	Stockage	Acc.			1									
	Défaut signalement vol ou perte	Acc.									1			
	Import / export / transit à un usage militaire	Acc.			1									
Sous-total				2					1		1			
Total		1	7	1	6	6	6	6	13	7	15	8	12	2



Protection de la personne

			2000	2013	2014	2015	2016	2017	2018	2019	2020	2021	2022	2023
Discrimination	Racisme et xénophobie	Acc.							1		1			
	Autre discrimination	Acc.											1	
		Sous-total							1		1		1	
Protection de la vie privée		Acc.	4			1				1			1	
		Sous-total	4			1				1			1	
Droit à l'image		Acc.										3	1	
		Sous-total										3	1	
			Total	4		1			1	1	1	3	3	

FPF/DGR/DR/BIPOL - Statistiques policières de criminalité (date de clôture: 22/09/2023)
 Les données pour les années 2001 jusqu'à 2012 ne sont plus publiées mais restent disponibles sur demande auprès du service BIPOL.
 Les données pour 2023 ne concernent que le 1er trimestre.



Bierbeek

Infraction Lois spéciales

Hormones et dopage

		2000	2013	2014	2015	2016	2017	2018	2019	2020	2021	2022	2023
Détention	Acc.						1	3	1				
	Sous-total:						1	3	1				
	Total:						1	3	1				

Protection de la jeunesse

		2000	2013	2014	2015	2016	2017	2018	2019	2020	2021	2022	2023
Législation sur l'obligation scolaire	Acc.								1				
	Sous-total:								1				
Législation sur la protection de la jeunesse	Acc.	1	8	4	11	9	10	5	5	4	7	6	2
	Sous-total:	1	8	4	11	9	10	5	5	4	7	6	2
	Total:	1	8	4	11	9	10	5	6	4	7	6	2

Code pénal social

		2000	2013	2014	2015	2016	2017	2018	2019	2020	2021	2022	2023
Harcèlement au travail	Acc.							2			1		
	Sous-total:							2			1		
Rémunération et autres avantages patrimoniaux	Acc.				1								
	Sous-total:				1								
Fraude sociale aux cotisations (travail au noir)	Acc.		1	3	4		1	1			1	1	
	Sous-total:		1	3	4		1	1			1	1	
	Total:		1	3	5		1	3			2	1	

Ivresse et alcool

		2000	2013	2014	2015	2016	2017	2018	2019	2020	2021	2022	2023
Ivresse publique	Acc.	2	1	1		1	1	2	1	3		1	1
	Sous-total:	2	1	1		1	1	2	1	3		1	1
	Total:	2	1	1		1	1	2	1	3		1	1



Registre de population

		2000	2013	2014	2015	2016	2017	2018	2019	2020	2021	2022	2023
	Acc.	15	15	10	12	10	20	3	7	10	11	13	2
	Sous-total:	15	15	10	12	10	20	3	7	10	11	13	2
	Total:	15	15	10	12	10	20	3	7	10	11	13	2

Carte d'identité

		2000	2013	2014	2015	2016	2017	2018	2019	2020	2021	2022	2023
Autres	Acc.	1											
	Sous-total:	1											
	Total:	1											

Santé publique

		2000	2013	2014	2015	2016	2017	2018	2019	2020	2021	2022	2023
Politique de la santé	Acc.									1	3	1	
	Sous-total:									1	3	1	
Interdiction de fumer	Acc.											1	
	Sous-total:											1	
Refus ou négligence respect mesures	Acc.									17	8	1	
	Sous-total:									17	8	1	
Autres	Acc.	1								1			
	Sous-total:	1								1			
	Total:	1								19	11	3	

Travail

		2000	2013	2014	2015	2016	2017	2018	2019	2020	2021	2022	2023
Règlement général protection du travail	Acc.	3											
	Sous-total:	3											
Autres	Acc.	1											
	Sous-total:	1											
	Total:	4											



Protection des revenus publics

		2000	2013	2014	2015	2016	2017	2018	2019	2020	2021	2022	2023
Douane et accises	Acc.			1									
	Sous-total:			1									
Taxe de circulation / TMC	Acc.						1						
	Sous-total:						1						
	Total:			1			1						

Législation économique

		2000	2013	2014	2015	2016	2017	2018	2019	2020	2021	2022	2023
Sociétés	Acc.					1							
	Sous-total:					1							
Autres	Acc.			1			1						
	Sous-total:			1			1						
	Total:			1		1	1						

Pratiques commerciales

		2000	2013	2014	2015	2016	2017	2018	2019	2020	2021	2022	2023
Pratiques du marché et protection du consommateur	Acc.	1											
	Sous-total:	1											
	Total:	1											

Autres lois spéciales

		2000	2013	2014	2015	2016	2017	2018	2019	2020	2021	2022	2023
Dégradation involontaire câbles télécommunication	Acc.			1	1		2	1	3	2	7	3	3
	Sous-total:			1	1		2	1	3	2	7	3	3
Infractions Loi police chemins de fer	Acc.							1					
	Sous-total:							1					
	Total:			1	1		2	2	3	2	7	3	3

STATISTIQUES POLICIERES DE CRIMINALITE

LIEU DE PERPETRATION: COMMUNE

Bierbeek

***ANNEXE III: DETAIL
FIGURES CRIMINELLES / PHENOMENES***



Bierbeek

FC Vol moyen de transport

		2000	2013	2014	2015	2016	2017	2018	2019	2020	2021	2022	2023
Vol de voiture	Acc.	15	4		1	2	5	3	1	1		2	
	Tent.	5											
	Total	20	4		1	2	5	3	1	1		2	
Vol de moto	Acc.	2			1	3							
	Tent.												
	Total	2			1	3							
Vol dans les garages	Acc.	7						2	1	1			
	Tent.												
	Total	7						2	1	1			
Vol de vélomoteur	Acc.	3			1		1	2		3			
	Tent.												
	Total	3			1		1	2		3			
Vol de vélo	Acc.	8	8	7	7	6	10	6	7	5	8	10	
	Tent.												
	Total	8	8	7	7	6	10	6	7	5	8	10	

FC Cambriolage

		2000	2013	2014	2015	2016	2017	2018	2019	2020	2021	2022	2023
Cambriolage dans habitation	Acc.	45	29	18	41	42	49	38	32	15	8	23	7
	Tent.	22	11	13	32	16	26	23	13	8	11	8	3
	Total	67	40	31	73	58	75	61	45	23	19	31	10
Cambriolage ds entreprise ou commerce	Acc.	4	8	8	5	2	2	4	4	1	3		
	Tent.	1	2	2	4	2	3	2		2	1	2	1
	Total	5	10	10	9	4	5	6	4	3	4	2	1
Cambriolage ds service public ou bâtiment administ	Acc.	4	5	1	3		6	1	3			6	1
	Tent.		2	3		1	1						
	Total	4	7	4	3	1	7	1	3			6	1
Cambriolage dans bâtiment (total)	Acc.	53	42	27	49	44	57	43	39	16	11	29	8
	Tent.	23	15	18	36	19	30	25	13	10	12	10	4
	Total	76	57	45	85	63	87	68	52	26	23	39	12

FC Vol autre



FC Vol autre

		2000	2013	2014	2015	2016	2017	2018	2019	2020	2021	2022	2023
Vol à main armée	Acc.	1	1		1	1	1		2	2	2	1	
	Tent.									1			
	Total	1	1		1	1	1		2	3	2	1	
Vol avec violence sans arme	Acc.	4		1	2	2	2	1	3		2	6	2
	Tent.	1	2	2		2	1		1		2		1
	Total	5	2	3	2	4	3	1	4		4	6	3
Vol dans ou sur un véhicule	Acc.	22	11	21	7	10	4	4	9	17	12	3	2
	Tent.	3		2			2		1	4	1		1
	Total	25	11	23	7	10	6	4	10	21	13	3	3
Vol d'armes et explosifs	Acc.		1			1	3		1	2			
	Total		1			1	3		1	2			
Steaming	Tent.			1									
	Total			1									
Arrachage de sac à main	Acc.	1											
	Total	1											
Vol à l'arraché	Acc.	5	1	4	2					4		1	
	Total	5	1	4	2					4		1	
Vol à la tire	Acc.	41	11	21	12	1	8	8	9	5	7	4	
	Tent.						1		1				
	Total	41	11	21	12	1	9	8	10	5	7	4	
Vol à l'étalage	Acc.	20	16	20	18	14	12	9	14	9	13	26	6
	Tent.	4		1	1		1				3	1	
	Total	24	16	21	19	14	13	9	14	9	16	27	6
Vol par ruse	Acc.	2	2	4	5	4	2	3	5		1	1	
	Tent.			1	1		2						
	Total	2	2	5	6	4	4	3	5		1	1	



FC Vol autre

		2000	2013	2014	2015	2016	2017	2018	2019	2020	2021	2022	2023
Vol de métaux	Acc.		3		1			2	5	1		1	1
	Total		3		1			2	5	1		1	1
Vol sur les chantiers	Acc.	3	5		1	1	4	2			2		3
	Tent.	1					2						
	Total	4	5		1	1	6	2			2		3
Home-invasion	Acc.					1	1		1				
	Total					1	1		1				
Vol d'animaux	Acc.								1	1	1	2	
	Total								1	1	1	2	

Criminalité ICT

		2000	2013	2014	2015	2016	2017	2018	2019	2020	2021	2022	2023
Fraude de cartes de paiements	Acc.		2	6	1	1	1	2	2	6	6	7	2
	Tent.			1									
	Total		2	7	1	1	1	2	2	6	6	7	2
Phishing	Acc.						1	1		4	1	6	1
	Total						1	1		4	1	6	1
Shouldersurfing	Acc.		1				1	2		1			
	Total		1				1	2		1			
Skimming	Acc.			1		1							
	Total			1		1							



FC Autre

		2000	2013	2014	2015	2016	2017	2018	2019	2020	2021	2022	2023
Violence contre les métiers d'intérêt général	Acc.			3	2	2	2	6	3	3	12	24	4
	Total			3	2	2	2	6	3	3	12	24	4
Graffiti	Acc.			2			1	1		1	4	1	
	Total			2			1	1		1	4	1	
Dégradation de voiture	Acc.	2	8	16	8	11	7	9	12	6	3	10	1
	Total	2	8	16	8	11	7	9	12	6	3	10	1

PH Violence intrafamiliale (VIF)

		2000	2013	2014	2015	2016	2017	2018	2019	2020	2021	2022	2023
VIF: physique, dans le couple	Acc.		5	3	4	3	9	4	7	6	4	8	3
	Total		5	3	4	3	9	4	7	6	4	8	3
VIF: physique, envers des descendants	Acc.			1	2			1	2	3	2	2	
	Total			1	2			1	2	3	2	2	
VIF: physique, envers d'autres membres	Acc.	2		2	2		1	6		1			
	Total	2		2	2		1	6		1			
VIF: sexuelle, envers des descendants	Tent.						1						
	Total						1						
VIF: psychique, dans le couple	Acc.	2	2	14	10	2	1	1	1	3	5	10	1
	Total	2	2	14	10	2	1	1	1	3	5	10	1
VIF: psychique, envers des descendants	Acc.											1	
	Total											1	
VIF: psychique, envers d'autres membres	Acc.				1		1						
	Total				1		1						
VIF: économique, dans le couple	Acc.			2									
	Total			2									
VIF: économique, envers d'autres membres	Acc.	4	1	2	2	1			1	1		1	
	Total	4	1	2	2	1			1	1		1	



PH Hormones et dopage

	2000	2013	2014	2015	2016	2017	2018	2019	2020	2021	2022	2023
Dopage humain Acc.						1	3	1				
Total						1	3	1				

PH Drogues

	2000	2013	2014	2015	2016	2017	2018	2019	2020	2021	2022	2023
Vente de cocaïne Acc.			1	1					2			
Total			1	1					2			
Vente de drogues synthétiques Acc.							1	1		1		
Total							1	1		1		
Production de cannabis (culture) Acc.		1	1	1					1	1	1	
Total		1	1	1					1	1	1	

PH Trafic d'armes

	2000	2013	2014	2015	2016	2017	2018	2019	2020	2021	2022	2023
Commerce et production d'arme à feu et mun. Acc.				1								
Total				1								

PH Traite des êtres humains

	2000	2013	2014	2015	2016	2017	2018	2019	2020	2021	2022	2023
TEH - exploitation sexuelle Acc.		4	1									
Total		4	1									

PH Violence dans l'espace public

	2000	2013	2014	2015	2016	2017	2018	2019	2020	2021	2022	2023
Violence physique (transport public) Acc.		1			1						2	
Total		1			1						2	
Violence physique (voie publique) Acc.	7	4	5	7	3	5	7	2	3	6	6	1
Tent.				1	1							
Total	7	4	5	8	4	5	7	2	3	6	6	1
Violence physique (autre endroit public) Acc.					1							
Total					1							



PH Violence dans l'espace public

		2000	2013	2014	2015	2016	2017	2018	2019	2020	2021	2022	2023
Violence physique (endroit accessible au public)	Acc.	9	5	11	5	7	5	13	9	2	8	20	2
	Total	9	5	11	5	7	5	13	9	2	8	20	2
Violence sexuelle (transport public)	Acc.				2					1			
	Total				2					1			
Violence sexuelle (voie publique)	Acc.						1	1				1	1
	Total						1	1				1	1
Violence sexuelle (autre endroit public)	Acc.											1	
	Total											1	
Violence sexuelle (endroit accessible au public)	Acc.	2			3		2	2	2		4	4	
	Tent.						1						
	Total	2			3		3	2	2		4	4	
Violence psychique (transport public)	Acc.		1					1		1	1		
	Total		1					1		1	1		
Violence psychique (voie publique)	Acc.	14	2		8	1	3	4	2	3	2	4	1
	Total	14	2		8	1	3	4	2	3	2	4	1
Violence psychique (autre endroit public)	Acc.			2	1	1	2	2	1				
	Total			2	1	1	2	2	1				
Violence psychique (endroit accessible au public)	Acc.	6	3	4	8	8	3	7	3	5		7	1
	Total	6	3	4	8	8	3	7	3	5		7	1
Vol à main armée (voie publique)	Acc.											1	
	Tent.									1			
	Total									1		1	
Vol à main armée (endroit accessible au public)	Acc.		1		1				1	1	2		
	Total		1		1				1	1	2		
Vol avec violence sans arme (transport public)	Acc.											1	
	Total											1	



PH Violence dans l'espace public

		2000	2013	2014	2015	2016	2017	2018	2019	2020	2021	2022	2023
Vol avec violence sans arme (voie publique)	Tent.			1									1
	Total			1									1
Vol avec violence sans arme (endr. acces. au pub.)	Acc.	3		1	2	1						3	1
	Tent.					1					1		
	Total	3		1	2	2					1	3	1

PH Autre

		2000	2013	2014	2015	2016	2017	2018	2019	2020	2021	2022	2023
Faux policiers	Acc.		1						1				
	Total		1						1				
Terrorisme, extrémisme et radicalisme	Acc.				1								
	Total				1								
Cyberharcèlement	Acc.	1	2	2	3	3	4	4	2	1			1
	Total	1	2	2	3	3	4	4	2	1			1
Fraude à l'identité	Acc.		2	3	5	4	8	3	5	7	15	1	1
	Tent.			1		1				3	2	1	
	Total		2	4	5	5	8	3	5	10	17	2	1

STATISTIQUES POLICIERES DE CRIMINALITE

LIEU DE PERPETRATION: COMMUNE

Bierbeek

***ANNEXE IV: FAITS ENREGISTRES
NON CRIMINELS***



Bierbeek

Faits non criminels

Maladies / Décès / Disparition

	2000	2013	2014	2015	2016	2017	2018	2019	2020	2021	2022	2023
Suicide	2	3	1	5	2	4	1	3	1	4	5	
Personne malade	4	1	3	2	3	5	3	4	6	11	11	7
Décès suspect	2	4	2			1	2	2	6		2	
Décès naturel											2	
Disparition (personne disparue)	37	30	39	52	34	40	41	51	31	18	89	23
Accident (sauf roulage)	1		2		1			1	1			
Autres											1	
Total	46	38	47	59	40	50	47	61	45	33	110	30

Appels

	2000	2013	2014	2015	2016	2017	2018	2019	2020	2021	2022	2023
Alarme	1											1
Appels				1								
Total	1			1								1

Problèmes sociaux

	2000	2013	2014	2015	2016	2017	2018	2019	2020	2021	2022	2023
Différends familiaux	5	12	9	12	11	4	15	9	18	10	7	2
Différend (pas de coups)	5						1				3	1
Affaire civile	10	3		1	2	1		1	1			1
Protection de la jeunesse	6	5	2	6	11	23	47	11	21	150	227	39
Autres	1				1			2		1	3	
Total	27	20	11	19	25	28	63	23	40	161	240	43



Catastrophes

	2000	2013	2014	2015	2016	2017	2018	2019	2020	2021	2022	2023
Fuite de gaz								1				
Dégâts eau	1											
Autres									1			
Total	1							1	1			

Ordre public

	2000	2013	2014	2015	2016	2017	2018	2019	2020	2021	2022	2023
Troubles	1								1		1	
Total	1								1		1	

Agissements suspects

	2000	2013	2014	2015	2016	2017	2018	2019	2020	2021	2022	2023
	7	7	4		2	2	3	4	1		1	
Total	7	7	4		2	2	3	4	1		1	

Objets trouvés

	2000	2013	2014	2015	2016	2017	2018	2019	2020	2021	2022	2023
	1						1					
Total	1						1					

Objets perdus

	2000	2013	2014	2015	2016	2017	2018	2019	2020	2021	2022	2023
	37	173	205	227	232	185	138	123	126	118	113	32
Total	37	173	205	227	232	185	138	123	126	118	113	32



Autres non-infractions

	2000	2013	2014	2015	2016	2017	2018	2019	2020	2021	2022	2023
Non-respect des conditions	1		1		1	2		2	3	16	31	6
Procès-verbal d'information	25	11	7	3	7	4		5	3	22	34	7
Notification		1		1	2	2	1		1	1		1
Dégradation involontaire câbles (non-télécom)		5	3	1	1	2					1	
Demande signalement surveillance électronique											4	
Fonction de contrôle armes		1								2	2	
Autres non infractions	10											
Total	36	18	11	5	11	10	1	7	7	41	72	14