

STATISTIQUES POLICIERES DE CRIMINALITE

LIEU DE PERPETRATION: COMMUNE

Bertem

2000 - Trimestre 1 2023

Police fédérale - DGRIDRIIBIPOL

STATISTIQUES POLICIERES DE CRIMINALITE

LIEU DE PERPETRATION: COMMUNE

Bertem

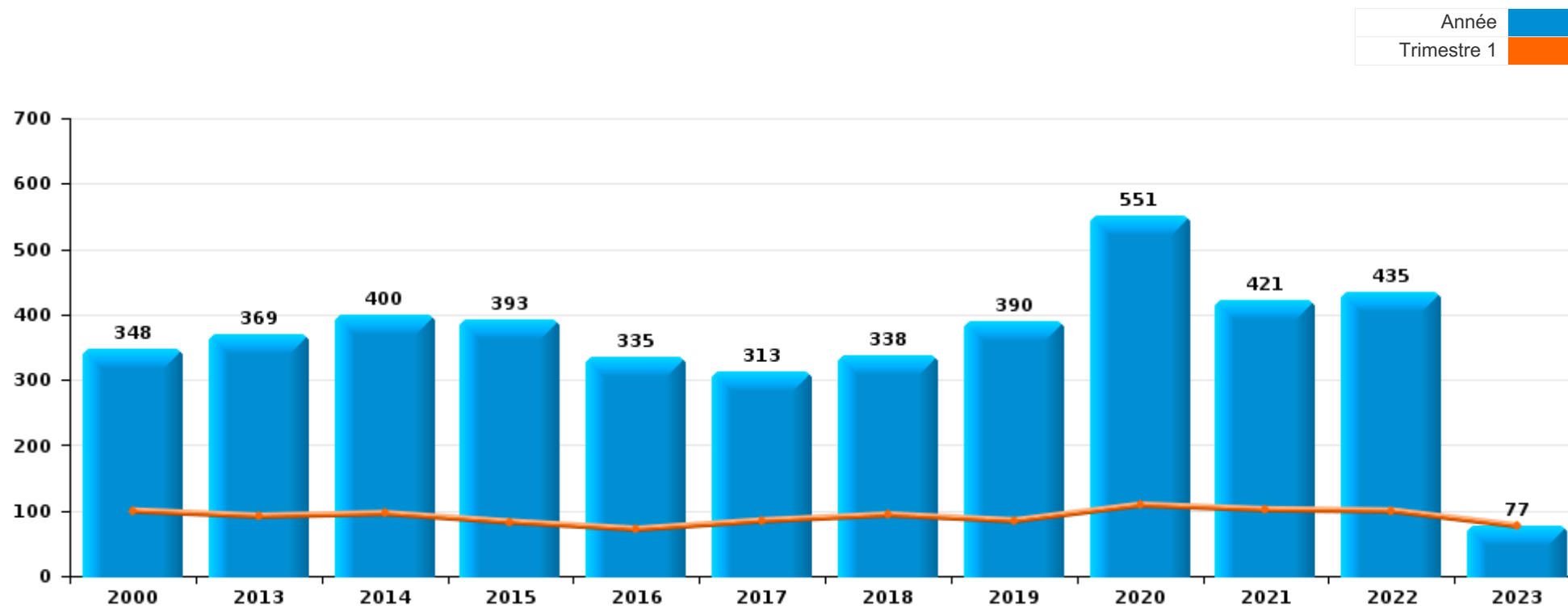
PARTIE I : INFRACTIONS JUDICIAIRES

CRIMINALITE ENREGISTREE COMMISE AU NIVEAU DE LA COMMUNE



Bertem

	2000	2013	2014	2015	2016	2017	2018	2019	2020	2021	2022	2023
Nombre total des délits	348	369	400	393	335	313	338	390	551	421	435	77



FPF/DGR/DRI/BIPOL - Statistiques policières de criminalité (date de clôture: 22/09/2023)

Les données pour les années 2001 jusqu'à 2012 ne sont plus publiées mais restent disponibles sur demande auprès du service BIPOL.

Les données pour 2023 ne concernent que le 1er trimestre.



Bertem

	2000	2013	2014	2015	2016	2017	2018	2019	2020	2021	2022	2023
Vol et extorsion	121	125	157	179	139	95	117	107	73	72	106	19
Dégradation de la propriété	53	45	45	34	27	31	28	41	52	49	33	8
Fraude	28	37	20	21	16	24	29	42	62	56	55	12
Infr. contre l'intégrité physique	20	16	27	13	33	24	18	26	41	29	33	13
Drogues	16	13	21	19	14	18	20	37	33	44	37	3
Législation sur les étrangers	5	9	13	18	22	17	10	18	30	22	29	6
Infr. contre autres valeurs morales et sentiments	9	13	15	26	12	13	12	14	18	26	22	3
Registre de population	17	26	18	29	7	5	13	12	13	11	23	2
Environnement	23	26	10	7	12	10	16	12	16	14	9	1
Santé publique					1				117	35		
Infr. contre la sécurité publique	12	4	14	10	11	6	16	10	17	9	20	
Armes et explosifs	6	30	8	3	8	5	3	15	9	3	8	2
Criminalité informatique		3	5	6	2	14	14	13	11	9	17	1
Infr. contre les moeurs	7	2	5	1	6	9	3	18	16	10	9	
Infr. contre la foi publique	3	6	14	11	2	4	6	4	11	11	13	
Infr. contre la famille	5	4	10	3	5	13	7	1	7	3	4	1
Protection de la jeunesse	1		2	2	8	7	6	8	7	2	1	1
Infr. contre l'autorité publique	3	2	3		1	2	7	3	4	5	5	2
Ivresse et alcool		2	4	2	2	4	6	5	2	6	3	
Code pénal social	1	1	1	4	3	9	1	2	6	2		3
Autres lois spéciales	1		1				2	1	2	2	4	
Carte d'identité	2	1	2	3	1	1	1		1			
Infr. contre la liberté individuelle	2	2	1		1		1		2	1	1	
Protection de la personne	5	1	1	1					1		2	
Contravention Code pénal	7											
Travail	1		3			1		1			1	
Infr. relative au statut juridique de l'enfant				1		1						
Législation économique					2							
Protection des revenus publics							2					
Autres infractions Code pénal		1										
Sous-total	348	369	400	393	335	313	338	390	551	421	435	77
Contravention règlement policier local	1	1		2	2	6	8	5	8	4	5	2
Sous-total	1	1		2	2	6	8	5	8	4	5	2
Total	349	370	400	395	337	319	346	395	559	425	440	79

FPF/DGR/DR1/BIPOL - Statistiques policières de criminalité (date de clôture: 22/09/2023)

Les données pour les années 2001 jusqu'à 2012 ne sont plus publiées mais restent disponibles sur demande auprès du service BIPOL.

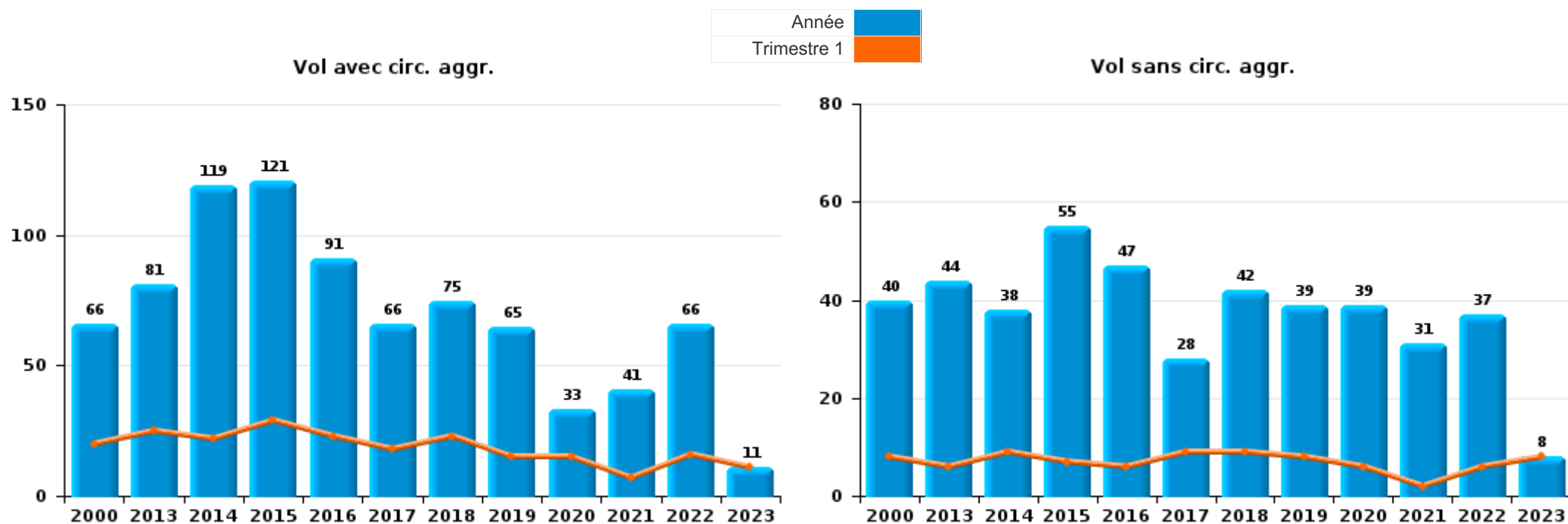
Les données pour 2023 ne concernent que le 1er trimestre.



I.1. Catégorie des infractions : Vol et extorsion (top 5 des infractions au niveau national 2022)

Bertem

	2000	2013	2014	2015	2016	2017	2018	2019	2020	2021	2022	2023
Vol avec circ. agr.	66	81	119	121	91	66	75	65	33	41	66	11
Vol sans circ. agr.	40	44	38	55	47	28	42	39	39	31	37	8
Vol non spécifié	15			1								
Extorsion				2	1	1		3	1		3	
Total	121	125	157	179	139	95	117	107	73	72	106	19



PPF/DGR/DRI/BIPOL - Statistiques policières de criminalité (date de clôture: 22/09/2023)

Les données pour les années 2001 jusqu'à 2012 ne sont plus publiées mais restent disponibles sur demande auprès du service BIPOL.

Les données pour 2023 ne concernent que le 1er trimestre.



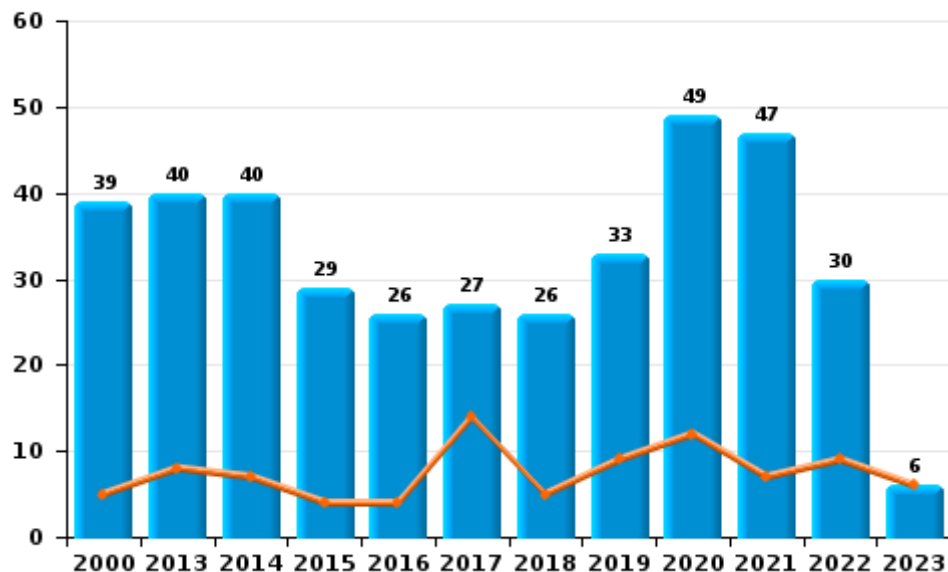
I.2. Catégorie des infractions : Dégradation de la propriété (top 5 des infractions au niveau national 2022)

Bertem

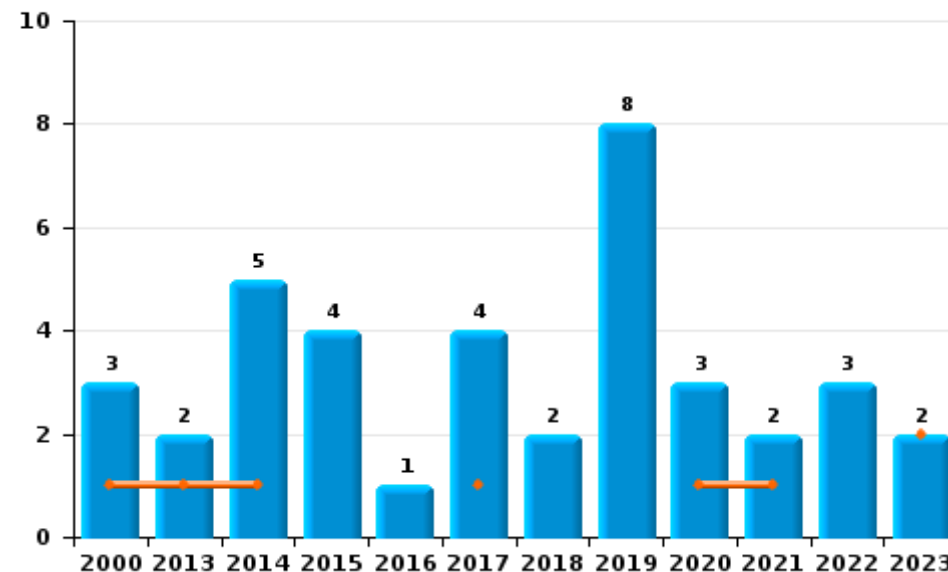
	2000	2013	2014	2015	2016	2017	2018	2019	2020	2021	2022	2023
Vandalisme	39	40	40	29	26	27	26	33	49	47	30	6
Incendie involontaire	3	1	4	3	1	1	2	4	2	1	1	
Incendie volontaire		1	1	1		3		4	1	1	2	2
Destruction, dénaturation, dégradation	11			1								
Destruction par explosion volontaire		3										
Total	53	45	45	34	27	31	28	41	52	49	33	8



Vandalisme



Incendie

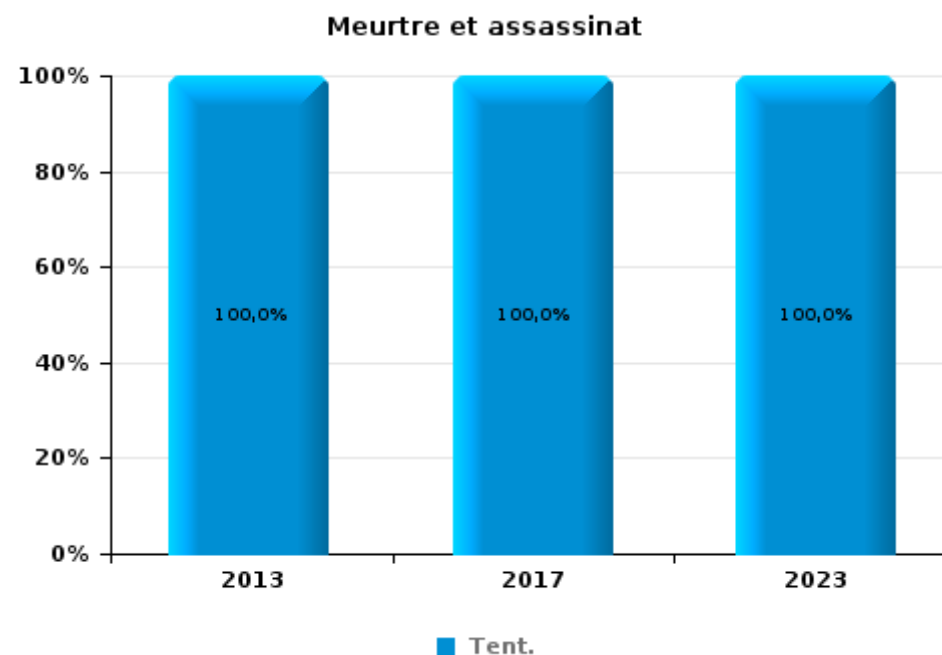
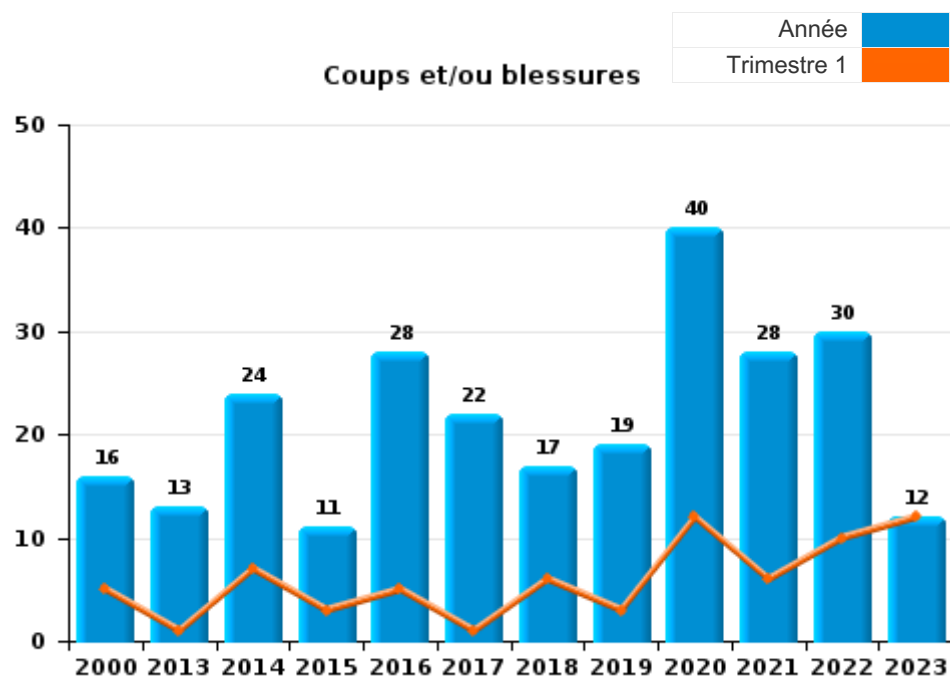




I.3. Catégorie des infractions : Infr. contre l'intégrité physique (top 5 des infractions au niveau national 2022)

Bertem

	2000	2013	2014	2015	2016	2017	2018	2019	2020	2021	2022	2023
Coups et/ou blessures	16	13	24	11	28	22	17	19	40	28	30	12
Autres	4	1	3	2	5	1	1	7	1	1	3	
Meurtre et assassinat		2				1						1
Total	20	16	27	13	33	24	18	26	41	29	33	13





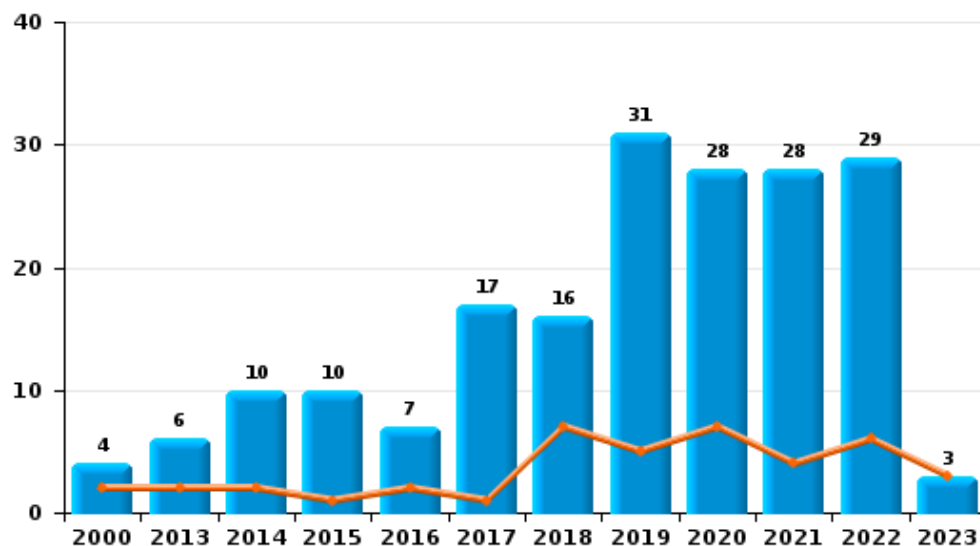
I.4. Catégorie des infractions : Drogues (top 5 des infractions au niveau national 2022)

Bertem

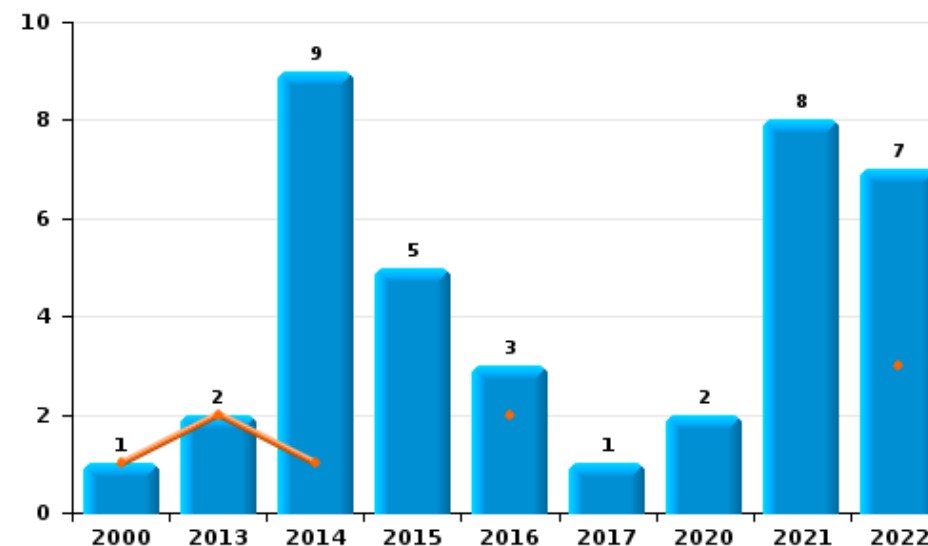
	2000	2013	2014	2015	2016	2017	2018	2019	2020	2021	2022	2023
Détention	4	6	10	10	7	17	16	31	28	28	29	3
Commerce	1	2	9	5	3	1			2	8	7	
Fabrication			1	4	3		2	5	1	4	1	
Usage	9	2					2	1		3		
Importation et exportation	2	3			1				1			
Autres			1						1	1		
Total	16	13	21	19	14	18	20	37	33	44	37	3



Détention



Commerce





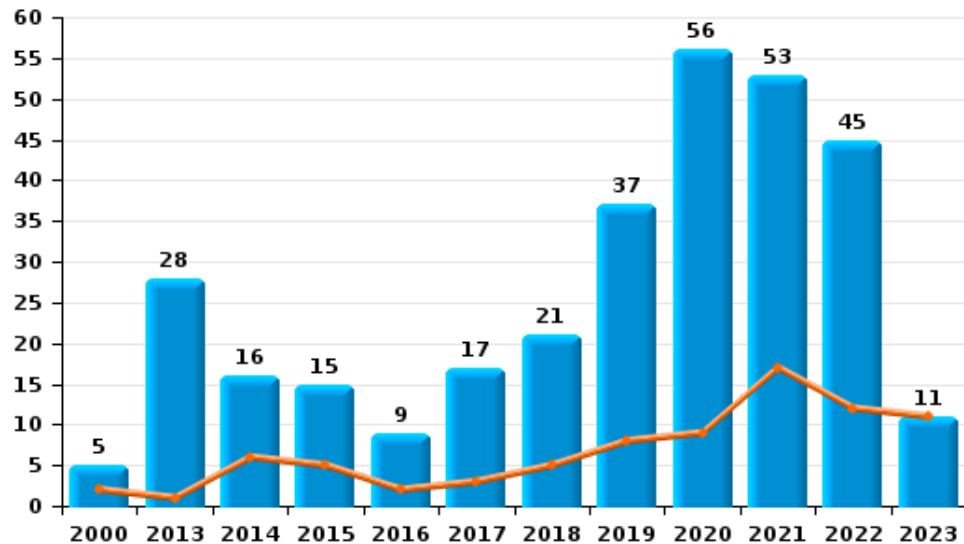
I.5. Catégorie des infractions : Fraude (top 5 des infractions au niveau national 2022)

Bertem

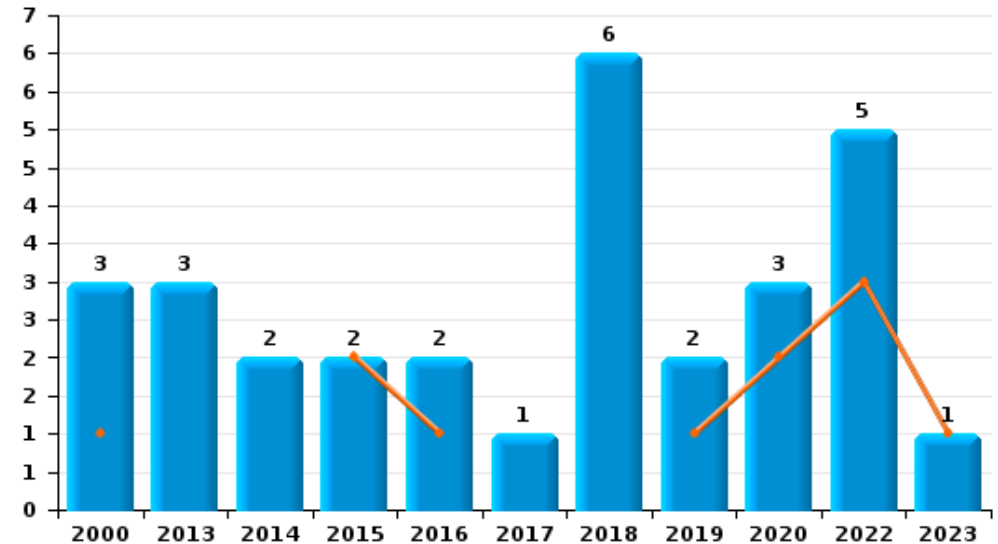
	2000	2013	2014	2015	2016	2017	2018	2019	2020	2021	2022	2023
Escroquerie	5	28	16	15	9	17	21	37	56	53	45	11
Détournement et destruction frauduleuse	18	4	2	2	5	4		1	2	1	1	
Abus de confiance et infr. apparentées	3	3	2	2	2	1	6	2	3		5	1
Fraudes: Autres	2	1		1		2		1	1	1	3	
Grivèlerie		1		1			1	1		1		
Recel							1				1	
Total	28	37	20	21	16	24	29	42	62	56	55	12



Escroquerie



Abus de confiance et infr. apparentées



STATISTIQUES POLICIERES DE CRIMINALITE

LIEU DE PERPETRATION: COMMUNE

Bertem

PARTIE II : FIGURES CRIMINELLES / PHENOMENES



Bertem

FC Vol moyen de transport

	2000	2013	2014	2015	2016	2017	2018	2019	2020	2021	2022	2023
Vol de voiture	8	7	4	5	5	4	1	3		2	3	
Vol de moto									1			1
Homejacking					1							
Vol dans les garages	3	3	2		1	1						
Vol de vélomoteur	2		1			1	2	1	2		3	
Vol de vélo	4	6	7	5	16	3	5	7	4	2	9	4

FC Cambriolage

	2000	2013	2014	2015	2016	2017	2018	2019	2020	2021	2022	2023
Cambriolage dans habitation	44	48	64	87	54	44	36	41	19	27	42	9
Cambriolage ds entreprise ou commerce	6	6	3	3	4	3	2	4	5	1	1	
Cambriolage ds service public ou bâtiment administ		4	18	2	1	2	3	1			1	
Vol au bélier		1										
Cambriolage dans bâtiment (total)	50	57	85	92	59	49	41	46	24	28	44	9



FC Vol autre

	2000	2013	2014	2015	2016	2017	2018	2019	2020	2021	2022	2023
Vol à main armée	1	1		1	1			1	2			
Vol avec violence sans arme	1	1	1	4	4	2	2		2	1	4	
Vol dans ou sur un véhicule	15	18	32	21	24	15	30	11	6	12	17	
Vol d'armes et explosifs		2				1		1				
Steaming		1			1				1			
Arrachage de sac à main				1								
Vol à l'arraché				1					1			
Vol à la tire	4	2	6	2	4	3	1	3	1	1	3	
Vol à l'étalage	1	2		4	3		2	1		2	3	2
Vol par ruse	1	2		3	1	1	4	4	4		2	
Vol de métaux	1			1			1					
Vol sur les chantiers	3		2		2	1	2	2	1	1	2	1
Vol d'animaux			1		1	1	4	2	1	2	2	
Vol de cargaison				2								

Criminalité ICT

	2000	2013	2014	2015	2016	2017	2018	2019	2020	2021	2022	2023
Fraude de cartes de paiements		1	1			9	12	4	3	2	2	
Phishing						1	2		2	1	4	
Shouldersurfing		1				2	1					

FC Autre

	2000	2013	2014	2015	2016	2017	2018	2019	2020	2021	2022	2023
Violence contre les métiers d'intérêt général		2				1	1		1	1		
Graffiti			7	1	1					1	1	
Dégradation de voiture	9	25	18	15	10	12	13	18	17	15	10	3



PH Violence intrafamiliale (VIF)

	2000	2013	2014	2015	2016	2017	2018	2019	2020	2021	2022	2023
VIF: physique, dans le couple	1	4	7	6	13	4	6	10	20	14	17	7
VIF: physique, envers des descendants		2	3	2	3	2	3		2			1
VIF: physique, envers d'autres membres	4		3	2	4	2	1	4	7	4	2	1
VIF: sexuelle, envers des descendants	1				1	1			1			
VIF: psychique, dans le couple	5	5	7	4	6	12	11	1	6	5	5	1
VIF: psychique, envers d'autres membres									1		1	
VIF: économique, dans le couple			1		1	1				2		
VIF: économique, envers d'autres membres			3		2	2			2	2		

PH Hormones et dopage

	2000	2013	2014	2015	2016	2017	2018	2019	2020	2021	2022	2023
Dopage humain										1		

PH Drogues

	2000	2013	2014	2015	2016	2017	2018	2019	2020	2021	2022	2023
Vente de cocaïne					1				1	2	2	
Import-export de drogues synthétiques		1										
Vente de drogues synthétiques		1		1	3							
Production de cannabis (culture)			1	3	2					1		
Vente de cannabis en grande quantité											1	
Import-export d'héroïne		1										
Vente-traffic d'héroïne		1										

PH Trafic d'armes

	2000	2013	2014	2015	2016	2017	2018	2019	2020	2021	2022	2023
Commerce et production d'arme à feu et mun.					1						1	



PH Traite des êtres humains

	2000	2013	2014	2015	2016	2017	2018	2019	2020	2021	2022	2023
TEH - exploitation sexuelle	1	1						1				

PH Violence dans l'espace public

	2000	2013	2014	2015	2016	2017	2018	2019	2020	2021	2022	2023
Violence physique (transport public)	1		1			1				1	1	
Violence physique (voie publique)	2	8	4	1	5	7	6	4	9	4	11	3
Violence physique (autre endroit public)	1	1	1			2			1			
Violence physique (endroit accessible au public)	6	2	2		3	1	2	1			3	2
Violence sexuelle (transport public)				1	1	1				1		
Violence sexuelle (voie publique)	2		1			2			1		1	
Violence sexuelle (autre endroit public)								1				
Violence sexuelle (endroit accessible au public)						1		4	2		1	
Violence psychique (transport public)					1							
Violence psychique (voie publique)		5	8	3	4	1	4	4	11	1	6	1
Violence psychique (autre endroit public)	1	1	2									
Violence psychique (endroit accessible au public)	2		2	2	2	3			2	1	4	
Vol à main armée (voie publique)		1			1			1				
Vol à main armée (endroit accessible au public)	1			1					1			
Vol avec violence sans arme (voie publique)				2		1	1		1	1	1	
Vol avec violence sans arme (autre endroit public)									1			
Vol avec violence sans arme (endr. acces. au pub.)		1			2							

PH Autre

	2000	2013	2014	2015	2016	2017	2018	2019	2020	2021	2022	2023
Faux policiers							2	1	1			
Cyberharcèlement	1		4	5	1		3	4	2	6	6	
Fraude à l'identité		1	4	4	1	3	1	3	9	8	5	

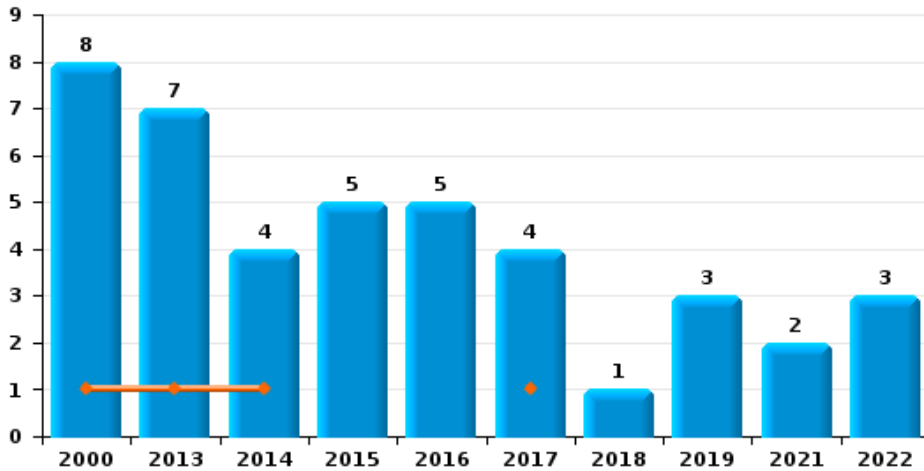




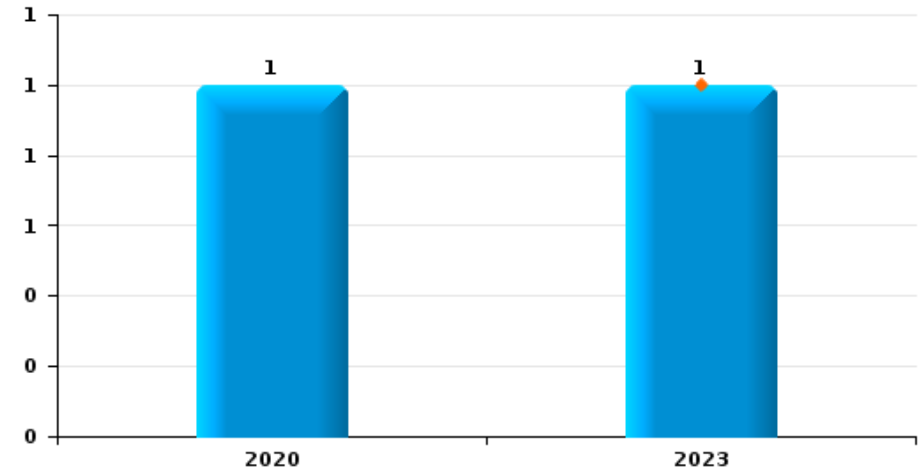
Bertem

Année	■
Trimestre 1	■

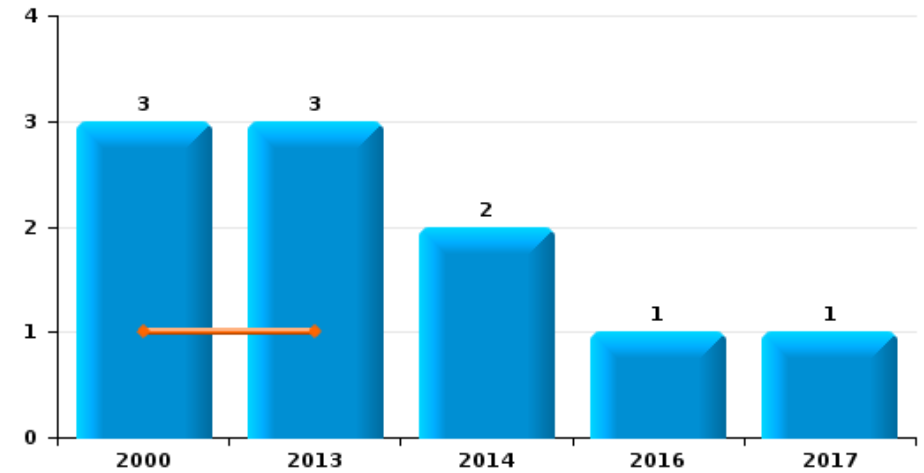
Vol de voiture



Vol de moto



Vol dans les garages

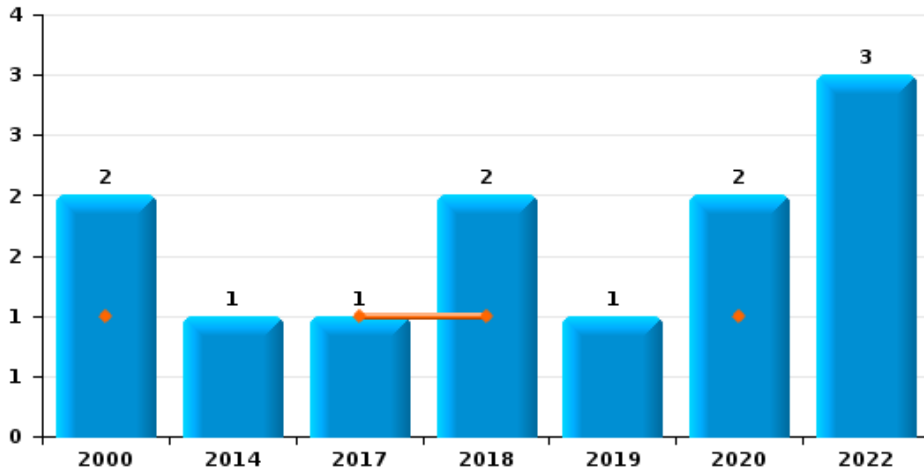




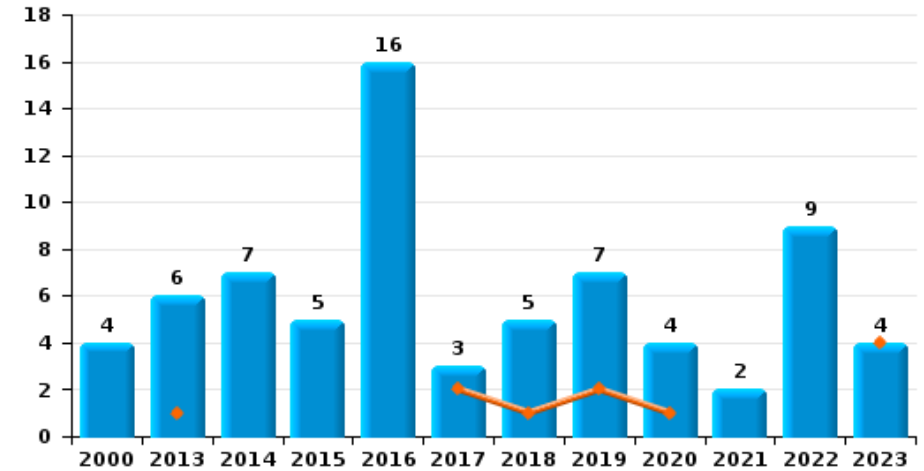
Bertem

Année	■
Trimestre 1	■

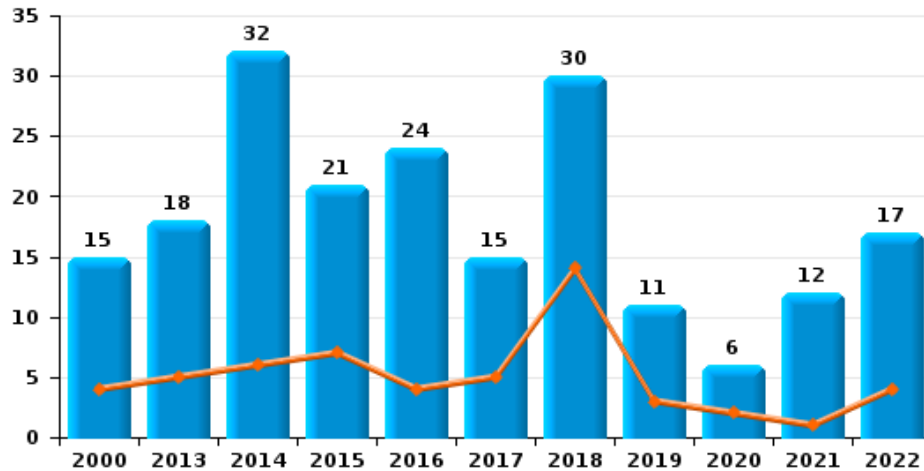
Vol de vélomoteur



Vol de vélo



Vol dans ou sur un véhicule

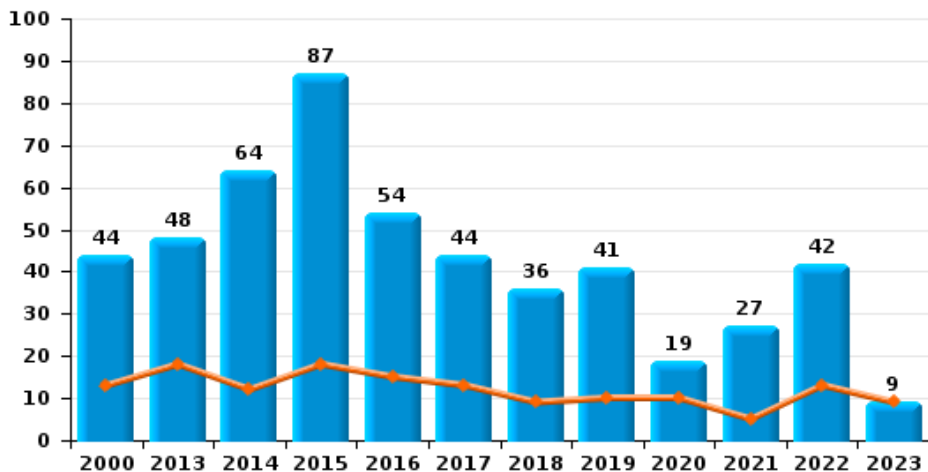




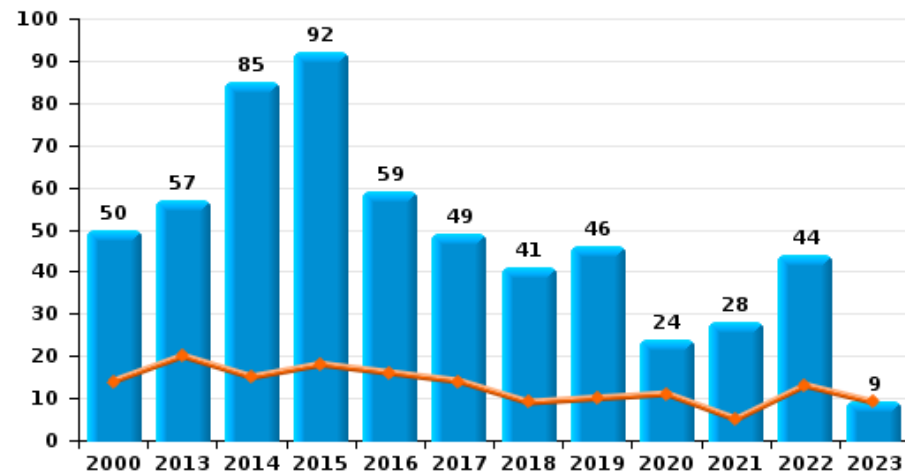
Bertem



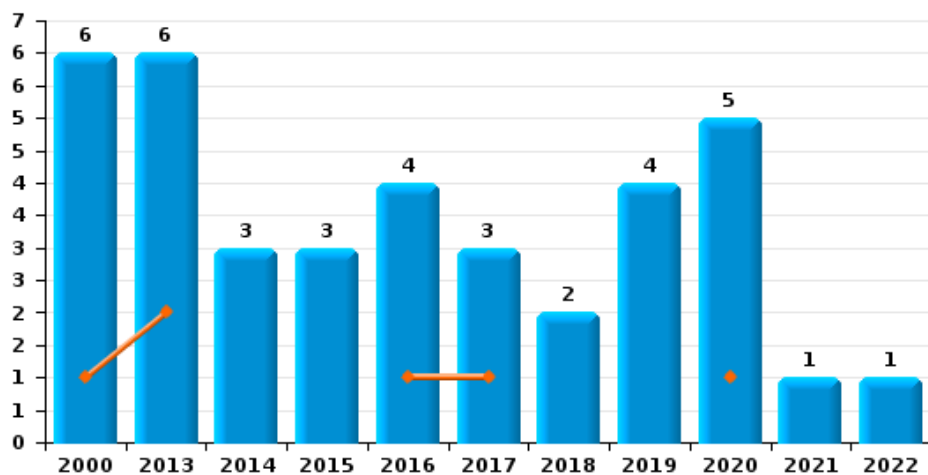
Cambrilage dans habitation



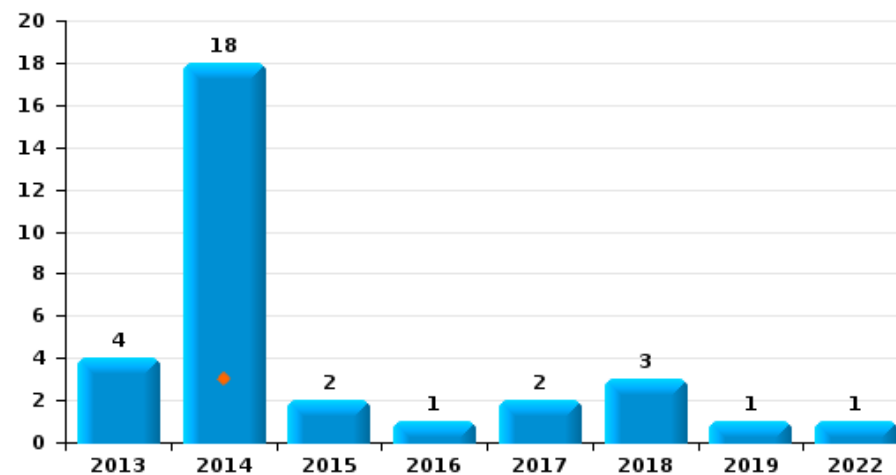
Cambrilage dans bâtiment (total)



Cambrilage ds entreprise ou commerce



Cambrilage ds service public ou bâtiment administratif

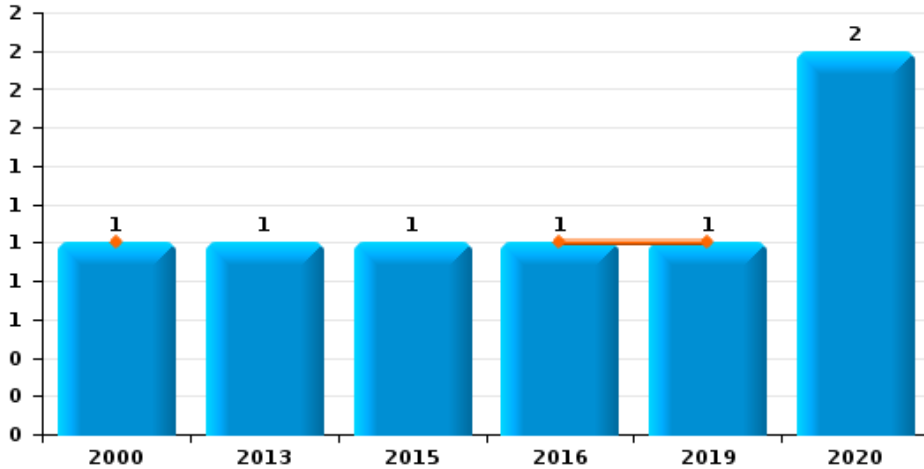




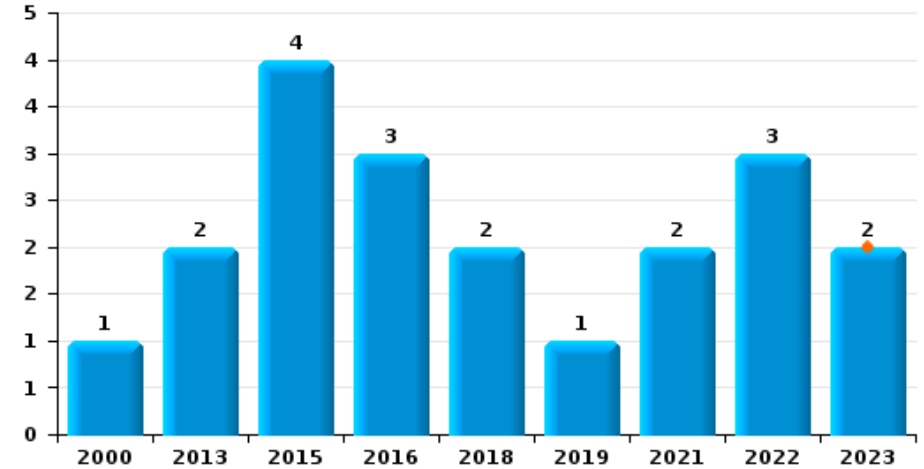
Bertem



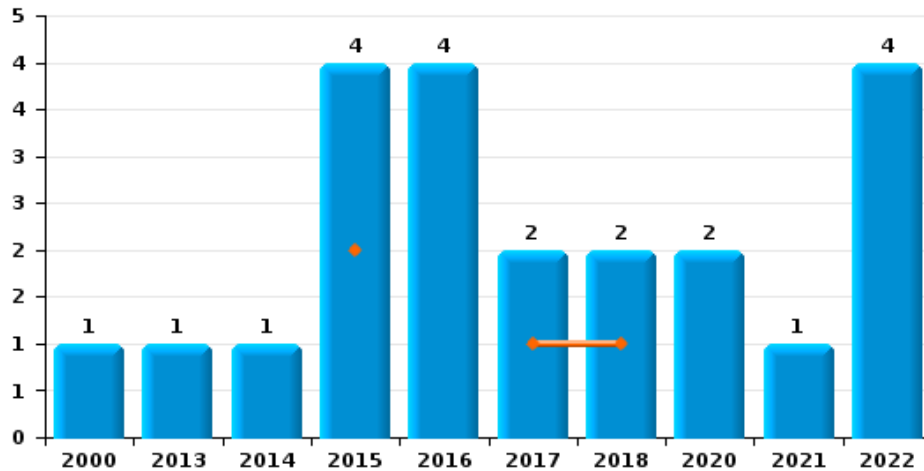
Vol à main armée



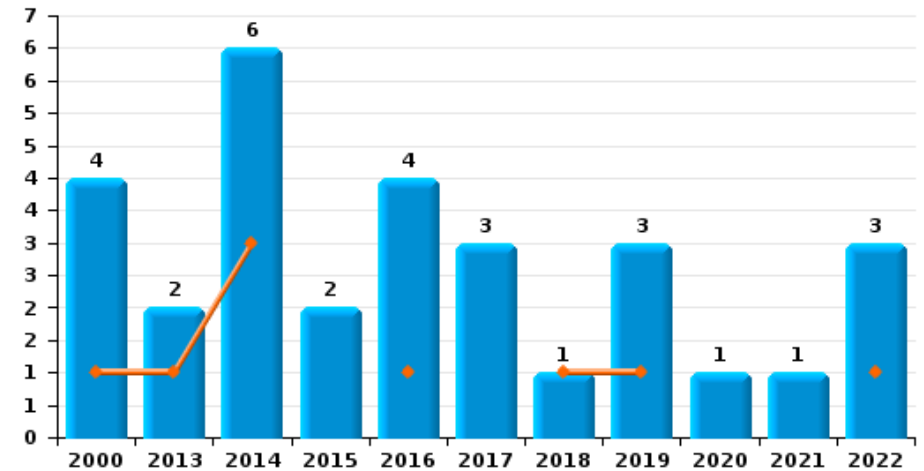
Vol à l'étalage



Vol avec violence sans arme

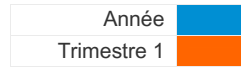


Vol à la tire

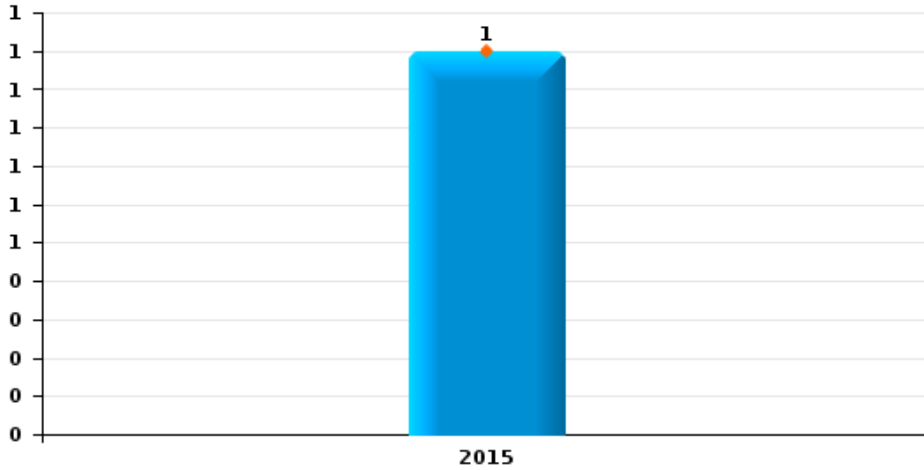




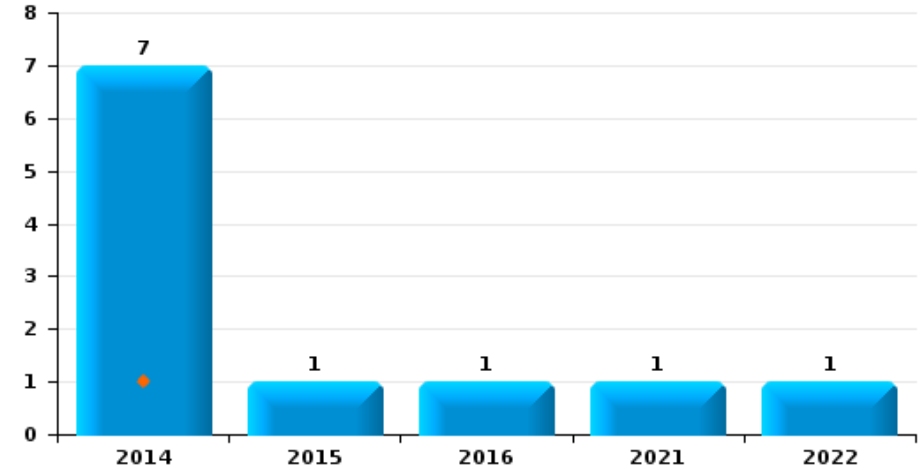
Bertem



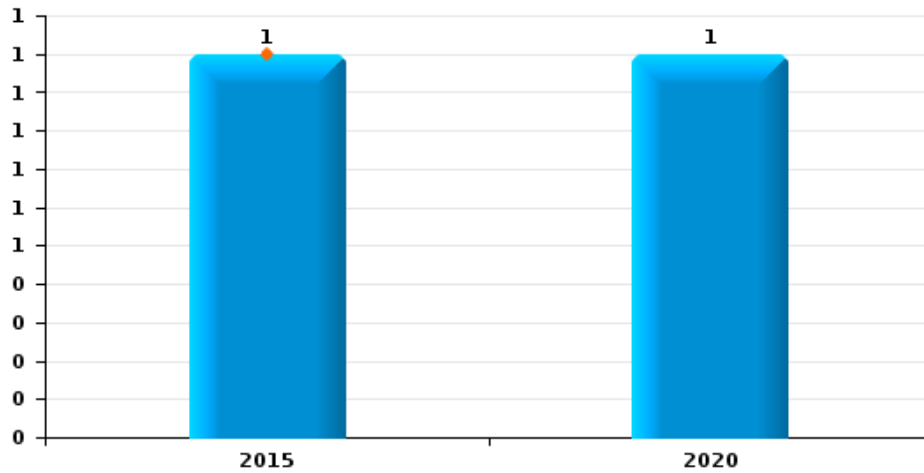
Arrachage de sac à main



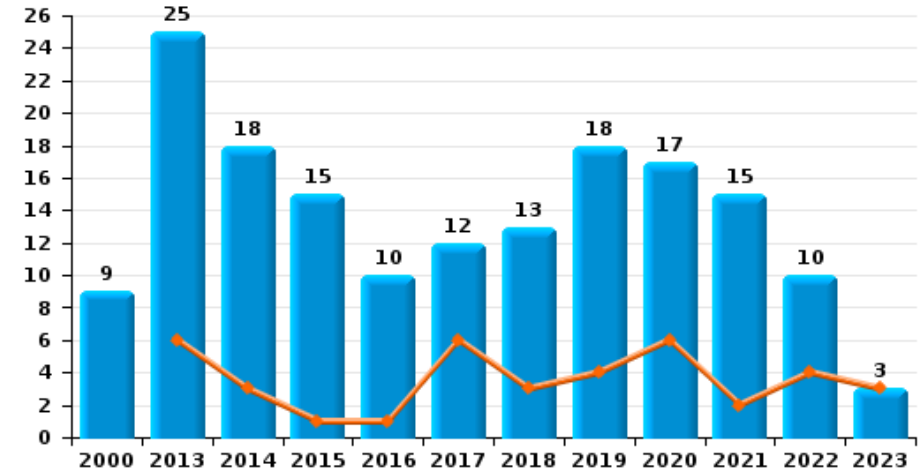
Graffiti



Vol à l'arraché



Dégradation de voiture





Bertem

FC Vol moyen de transport

		2000	2013	2014	2015	2016	2017	2018	2019	2020	2021	2022	2023
Vol de voiture	Trim 1	1	1	1			1						
	Trim 2		3	2	2	1			1		1	1	
	Trim 3	3	1			2	2	1	1			1	
	Trim 4	4	2	1	3	2	1		1		1	1	
Total		8	7	4	5	5	4	1	3		2	3	
Vol de moto	Trim 1												1
	Trim 2									1			
Total										1			1
Homejacking	Trim 4					1							
Total						1							
Vol dans les garages	Trim 1	1	1										
	Trim 2		1	2		1							
	Trim 3	2					1						
	Trim 4		1										
Total		3	3	2		1	1						
Vol de vélomoteur	Trim 1	1					1	1		1			
	Trim 2			1						1			
	Trim 3	1											
	Trim 4							1	1			3	
Total		2		1			1	2	1	2		3	
Vol de vélo	Trim 1		1				2	1	2	1			4
	Trim 2	1	2	2	3	2		1	1			3	
	Trim 3	2	3	3	1	9		3	2	2	1	2	
	Trim 4	1		2	1	5	1		2	1	1	4	
Total		4	6	7	5	16	3	5	7	4	2	9	4



FC Cambriolage

		2000	2013	2014	2015	2016	2017	2018	2019	2020	2021	2022	2023
Cambriolage dans habitation	Trim 1	13	18	12	18	15	13	9	10	10	5	13	9
	Trim 2	9	13	16	13	16	6	6	7	3	2	6	
	Trim 3	10	9	12	21	8	7	5	7	3	7	5	
	Trim 4	12	8	24	35	15	18	16	17	3	13	18	
Total		44	48	64	87	54	44	36	41	19	27	42	9
Cambriolage ds entreprise ou commerce	Trim 1	1	2			1	1			1			
	Trim 2	3	1		1				1				
	Trim 3	1	2	3	2	3	1	1	2	3		1	
	Trim 4	1	1				1	1	1	1	1		
Total		6	6	3	3	4	3	2	4	5	1	1	
Cambriolage ds service public ou bâtiment administ	Trim 1			3									
	Trim 2		2	4		1		3					
	Trim 3		1	7	1							1	
	Trim 4		1	4	1		2		1				
Total			4	18	2	1	2	3	1			1	
Vol au bélier	Trim 2		1										
Total			1										
Cambriolage dans bâtiment (total)	Trim 1	14	20	15	18	16	14	9	10	11	5	13	9
	Trim 2	12	16	20	14	17	6	9	8	3	2	6	
	Trim 3	11	11	22	24	11	8	6	9	6	7	7	
	Trim 4	13	10	28	36	15	21	17	19	4	14	18	
Total		50	57	85	92	59	49	41	46	24	28	44	9



FC Vol autre

		2000	2013	2014	2015	2016	2017	2018	2019	2020	2021	2022	2023
Vol à main armée	Trim 1	1				1			1				
	Trim 2		1		1								
	Trim 3									1			
	Trim 4									1			
	Total	1	1		1	1				1	2		
Vol avec violence sans arme	Trim 1				2		1	1					
	Trim 2				1					1	1		
	Trim 3	1	1		1	1				1		3	
	Trim 4			1		3	1	1				1	
	Total	1	1	1	4	4	2	2		2	1	4	
Vol dans ou sur un véhicule	Trim 1	4	5	6	7	4	5	14	3	2	1	4	
	Trim 2	3	4	7	5	7	4	3	3		5	9	
	Trim 3	4	6	9	3	8	3	12	3	3	4	1	
	Trim 4	4	3	10	6	5	3	1	2	1	2	3	
	Total	15	18	32	21	24	15	30	11	6	12	17	
Vol d'armes et explosifs	Trim 1		1						1				
	Trim 2		1										
	Trim 4						1						
	Total		2				1		1				
Steaming	Trim 2		1							1			
	Trim 4					1							
	Total		1			1				1			
Arrachage de sac à main	Trim 1				1								
	Total				1								
Vol à l'arraché	Trim 1				1								
	Trim 4									1			
	Total				1					1			



FC Vol autre

		2000	2013	2014	2015	2016	2017	2018	2019	2020	2021	2022	2023
Vol à la tire	Trim 1	1	1	3		1		1	1			1	
	Trim 2		1	1		2			1				
	Trim 3	1			1		2		1	1			
	Trim 4	2		2	1	1	1				1	2	
	Total	4	2	6	2	4	3	1	3	1	1	3	
Vol à l'étalage	Trim 1												2
	Trim 2	1	1			1		1	1				
	Trim 3		1		2	2		1			1	1	
	Trim 4				2						1	2	
	Total	1	2		4	3		2	1		2	3	2
Vol par ruse	Trim 1	1					1	2	1				
	Trim 2		2		1			1					
	Trim 3				1				1	3		2	
	Trim 4				1	1		1	2	1			
	Total	1	2		3	1	1	4	4	4		2	
Vol de métaux	Trim 1	1			1								
	Trim 2							1					
	Total	1			1			1					
Vol sur les chantiers	Trim 1	3				1							1
	Trim 2			1			1	1					
	Trim 3					1		1	1			1	
	Trim 4			1					1	1	1	1	
	Total	3		2		2	1	2	2	1	1	2	1
Vol d'animaux	Trim 1			1				1	1		1		
	Trim 2					1		1	1	1		2	
	Trim 3						1	1			1		
	Trim 4							1					
	Total			1		1	1	4	2	1	2	2	



FC Vol autre

		2000	2013	2014	2015	2016	2017	2018	2019	2020	2021	2022	2023
Vol de cargaison	Trim 2				2								
	Total				2								



Criminalité ICT

		2000	2013	2014	2015	2016	2017	2018	2019	2020	2021	2022	2023
Fraude de cartes de paiements	Trim 1						1		2		1	1	
	Trim 2		1	1			2	2		1		1	
	Trim 3						5	8					
	Trim 4						1	2	2	2	1		
	Total		1	1			9	12	4	3	2	2	
Phishing	Trim 1											2	
	Trim 2						1			2		1	
	Trim 3							1			1	1	
	Trim 4							1					
	Total						1	2		2	1	4	
Shouldersurfing	Trim 2		1					1					
	Trim 3						2						
	Total		1				2	1					



FC Autre

		2000	2013	2014	2015	2016	2017	2018	2019	2020	2021	2022	2023
Violence contre les métiers d'intérêt général	Trim 1							1					
	Trim 2									1	1		
	Trim 3		2				1						
	Total		2				1	1		1	1		
Graffiti	Trim 1			1									
	Trim 2			5							1		
	Trim 3			1	1	1							
	Trim 4											1	
	Total			7	1	1						1	1
Dégradation de voiture	Trim 1		6	3	1	1	6	3	4	6	2	4	3
	Trim 2	5	7	6	4	1		4	3	4		2	
	Trim 3	1	8	5	5	3		5	4	3	4	1	
	Trim 4	3	4	4	5	5	6	1	7	4	9	3	
	Total	9	25	18	15	10	12	13	18	17	15	10	3



PH Violence intrafamiliale (VIF)

		2000	2013	2014	2015	2016	2017	2018	2019	2020	2021	2022	2023
VIF: physique, dans le couple	Trim 1		1	2		3				7	3	5	7
	Trim 2			2	1	5	2	1	3	3	3	2	
	Trim 3		2	2	4	3	1	3	2	4	3	4	
	Trim 4	1	1	1	2	1	2	5	6	5	6		
	Total	1	4	7	6	13	4	6	10	20	14	17	7
VIF: physique, envers des descendants	Trim 1			2	2	1		2		1			1
	Trim 2		2			1		1					
	Trim 3			1									
	Trim 4					1	2			1			
	Total		2	3	2	3	2	3		2			1
VIF: physique, envers d'autres membres	Trim 1	1		1			1		2	2		1	1
	Trim 2	2				2				2	2	1	
	Trim 3	1		1	2	2			2	3	1		
	Trim 4			1			1	1			1		
	Total	4		3	2	4	2	1	4	7	4	2	1
VIF: sexuelle, envers des descendants	Trim 1					1							
	Trim 2						1						
	Trim 4	1								1			
	Total	1				1	1			1			
VIF: psychique, dans le couple	Trim 1	1	3	1	1	3	3	5		2	5		1
	Trim 2		1		2	2	1	3	1	3		1	
	Trim 3		1	3			2	2				2	
	Trim 4	4		3	1	1	6	1		1		2	
	Total	5	5	7	4	6	12	11	1	6	5	5	1
VIF: psychique, envers d'autres membres	Trim 3									1		1	
Total										1		1	



PH Violence intrafamiliale (VIF)

		2000	2013	2014	2015	2016	2017	2018	2019	2020	2021	2022	2023
VIF: économique, dans le couple	Trim 2			1									
	Trim 3					1					1		
	Trim 4						1				1		
	Total			1		1	1				2		
VIF: économique, envers d'autres membres	Trim 1			2			2						
	Trim 2					1				1			
	Trim 3			1		1				1	1		
	Trim 4										1		
Total			3		2	2				2	2		



PH Hormones et dopage

		2000	2013	2014	2015	2016	2017	2018	2019	2020	2021	2022	2023
Dopage humain	Trim 1										1		
	Total										1		



PH Drogues

		2000	2013	2014	2015	2016	2017	2018	2019	2020	2021	2022	2023
Vente de cocaïne	Trim 1											1	
	Trim 2									1	1	1	
	Trim 3										1		
	Trim 4					1							
Total						1				1	2	2	
Import-export de drogues synthétiques	Trim 1		1										
	Total		1										
Vente de drogues synthétiques	Trim 1		1			2							
	Trim 4				1	1							
	Total		1		1	3							
Production de cannabis (culture)	Trim 1				1	1							
	Trim 2				2								
	Trim 3		1										
	Trim 4					1					1		
Total			1		3	2					1		
Vente de cannabis en grande quantité	Trim 2											1	
	Total											1	
Import-export d'héroïne	Trim 3		1										
	Total		1										
Vente-traffic d héroïne	Trim 1		1										
	Total		1										



PH Trafic d'armes

		2000	2013	2014	2015	2016	2017	2018	2019	2020	2021	2022	2023
Commerce et production d'arme à feu et mun.	Trim 2					1						1	
	Total					1						1	



PH Traite des êtres humains

		2000	2013	2014	2015	2016	2017	2018	2019	2020	2021	2022	2023
TEH - exploitation sexuelle	Trim 1	1											
	Trim 2		1						1				
Total		1	1						1				



PH Violence dans l'espace public

		2000	2013	2014	2015	2016	2017	2018	2019	2020	2021	2022	2023
Violence physique (transport public)	Trim 1										1		
	Trim 2			1								1	
	Trim 3	1											
	Trim 4						1						
Total		1		1			1				1	1	
Violence physique (voie publique)	Trim 1			1				3	1	1		2	3
	Trim 2	1	4	2		4	2	1	1	3	3	3	
	Trim 3		3	1	1		4	2		2	1	1	
	Trim 4	1	1			1	1		2	3		5	
Total		2	8	4	1	5	7	6	4	9	4	11	3
Violence physique (autre endroit public)	Trim 2									1			
	Trim 3		1				2						
	Trim 4	1		1									
	Total	1	1	1			2				1		
Violence physique (endroit accessible au public)	Trim 1	2		1				1				1	2
	Trim 2	2	1			1						1	
	Trim 3	1		1		1	1	1					
	Trim 4	1	1			1			1			1	
Total		6	2	2		3	1	2	1			3	2
Violence sexuelle (transport public)	Trim 1						1						
	Trim 3				1	1							
	Trim 4										1		
	Total				1	1	1				1		
Violence sexuelle (voie publique)	Trim 1						1						
	Trim 2	2								1		1	
	Trim 3			1									
	Trim 4						1						
Total		2		1			2			1		1	



PH Violence dans l'espace public

		2000	2013	2014	2015	2016	2017	2018	2019	2020	2021	2022	2023
Violence sexuelle (autre endroit public)	Trim 4								1				
	Total								1				
Violence sexuelle (endroit accessible au public)	Trim 1						1		2			1	
	Trim 2									1			
	Trim 3								2				
	Trim 4									1			
Total						1		4	2		1		
Violence psychique (transport public)	Trim 4				1								
	Total				1								
Violence psychique (voie publique)	Trim 1		2	2	1		2	1	1			1	1
	Trim 2		3	1	3	1	1	1	4	1	1		
	Trim 3	3					1		4		4		
	Trim 4	2	3					2	2				
Total		5	8	3	4	1	4	4	11	1	6	1	
Violence psychique (autre endroit public)	Trim 3		1	1									
	Trim 4	1		1									
Total	1	1	2										
Violence psychique (endroit accessible au public)	Trim 1	1		1	1	1							
	Trim 2	1										3	
	Trim 3			1		1	2				1		
	Trim 4			1					2			1	
Total	2		2	2	2	3			2	1	4		
Vol à main armée (voie publique)	Trim 1				1				1				
	Trim 2		1										
Total		1			1			1					



PH Violence dans l'espace public

		2000	2013	2014	2015	2016	2017	2018	2019	2020	2021	2022	2023
Vol à main armée (endroit accessible au public)	Trim 1	1											
	Trim 2				1								
	Trim 3									1			
Total		1			1					1			
Vol avec violence sans arme (voie publique)	Trim 1				1		1						
	Trim 2				1						1		
	Trim 3									1		1	
	Trim 4							1					
Total				2		1	1	1	1	1	1	1	
Vol avec violence sans arme (autre endroit public)	Trim 2									1			
Total										1			
Vol avec violence sans arme (endr. acces. au pub.)	Trim 3		1			1							
	Trim 4					1							
Total			1			2							



PH Autre

		2000	2013	2014	2015	2016	2017	2018	2019	2020	2021	2022	2023
Faux policiers	Trim 1							2					
	Trim 2								1				
	Trim 3									1			
	Total							2	1	1			
Cyberharcèlement	Trim 1			1				1	4	1	1	1	
	Trim 2				1			2			2	2	
	Trim 3			1	2					1	2	2	
	Trim 4	1		2	2	1					1	1	
	Total	1		4	5	1			3	4	2	6	6
Fraude à l'identité	Trim 1			1	1			1	1	1	1	1	
	Trim 2			2	1	1	1		2	3	1	1	
	Trim 3		1	1						3	3	1	
	Trim 4				2		2			2	3	2	
	Total		1	4	4	1	3	1	3	9	8	5	



Bertem

2022

FC Vol moyen de transport

	Avr	Mai	Juil	Août	Oct	Nov	Total
Vol de voiture		1		1	1		3
Vol de vélomoteur					2	1	3
Vol de vélo	2	1	1	1	3	1	9

FC Cambriolage

	Jan	Fév	Avr	Mai	Juin	Juil	Août	Sep	Oct	Nov	Déc	Total
Cambriolage dans habitation	6	7	2	1	3	1	3	1	6	7	5	42
Cambriolage ds entreprise ou commerce								1				1
Cambriolage ds service public ou bâtiment administ								1				1
Cambriolage dans bâtiment (total)	6	7	2	1	3	1	3	3	6	7	5	44

FC Vol autre

	Jan	Mar	Avr	Mai	Juin	Juil	Août	Sep	Oct	Nov	Déc	Total
Vol avec violence sans arme						1	2		1			4
Vol dans ou sur un véhicule	3	1	1	6	2		1		1		2	17
Vol à la tire		1								1	1	3
Vol à l'étalage						1				2		3
Vol par ruse						1		1				2
Vol sur les chantiers								1	1			2
Vol d'animaux			1		1							2



Criminalité ICT

	Fév	Avr	Mai	Août	Total
Fraude de cartes de paiements	1		1		2
Phishing	2	1		1	4

FC Autre

	Jan	Fév	Avr	Juin	Août	Oct	Déc	Total
Graffiti						1		1
Dégradation de voiture	3	1	1	1	1	2	1	10

PH Violence intrafamiliale (VIF)

	Jan	Fév	Mar	Mai	Juin	Juil	Août	Sep	Nov	Déc	Total
VIF: physique, dans le couple	2	1	2	1	1	1	3		2	4	17
VIF: physique, envers d'autres membres			1	1							2
VIF: psychique, dans le couple					1		1	1	2		5
VIF: psychique, envers d'autres membres							1				1

PH Drogues

	Fév	Avr	Total
Vente de cocaïne	1	1	2
Vente de cannabis en grande quantité		1	1

PH Trafic d'armes

	Juin	Total
Commerce et production d'arme à feu et mun.	1	1



PH Violence dans l'espace public

	Fév	Mar	Avr	Mai	Juin	Juil	Août	Oct	Nov	Déc	Total
Violence physique (transport public)				1							1
Violence physique (voie publique)	1	1		3			1	1	1	3	11
Violence physique (endroit accessible au public)		1		1					1		3
Violence sexuelle (voie publique)			1								1
Violence sexuelle (endroit accessible au public)	1										1
Violence psychique (voie publique)		1		1		3	1				6
Violence psychique (endroit accessible au public)				2	1				1		4
Vol avec violence sans arme (voie publique)						1					1

PH Autre

	Jan	Fév	Juin	Juil	Août	Oct	Déc	Total
Cyberharcèlement		1	2	1	1	1		6
Fraude à l'identité	1		1		1	1	1	5



2023

FC Vol moyen de transport

	Jan	Fév	Mar	Total
Vol de moto	1			1
Vol de vélo	1	2	1	4

FC Cambriolage

	Jan	Fév	Mar	Total
Cambriolage dans habitation	2	3	4	9
Cambriolage dans bâtiment (total)	2	3	4	9

FC Vol autre

	Jan	Fév	Mar	Total
Vol à l'étalage	1	1		2
Vol sur les chantiers			1	1

FC Autre

	Fév	Mar	Total
Dégradation de voiture	2	1	3

PH Violence intrafamiliale (VIF)

	Jan	Fév	Mar	Total
VIF: physique, dans le couple	2	1	4	7
VIF: physique, envers des descendants			1	1
VIF: physique, envers d'autres membres	1			1
VIF: psychique, dans le couple	1			1



PH Violence dans l'espace public

	Jan	Fév	Mar	Total
Violence physique (voie publique)	2		1	3
Violence physique (endroit accessible au public)		1	1	2
Violence psychique (voie publique)	1			1

STATISTIQUES POLICIERES DE CRIMINALITE

LIEU DE PERPETRATION: COMMUNE

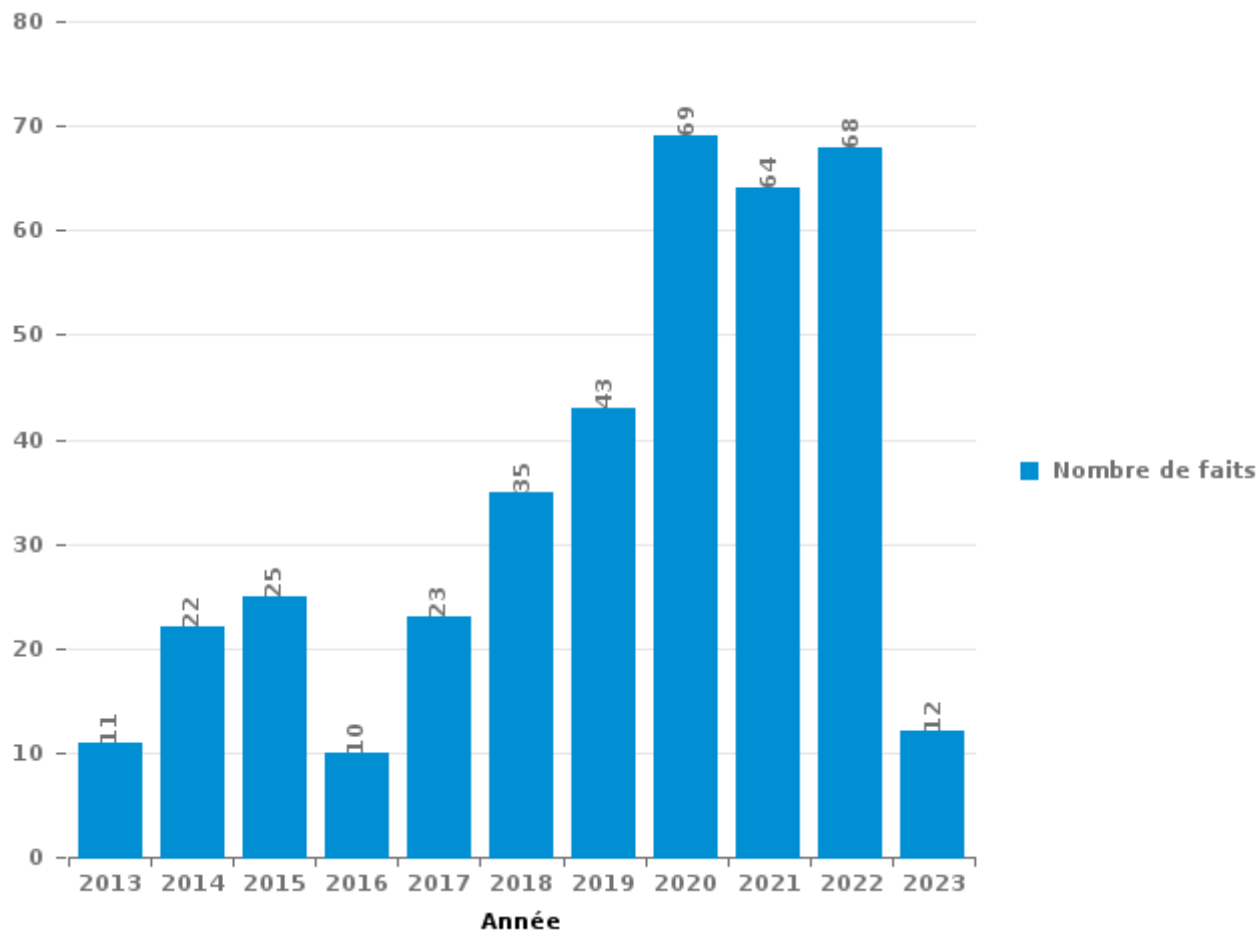
Bertem

PARTIE III : ICT



Bertem

Nombre total de délits avec un élément ICT/online, depuis 2013





Criminalité ICT/online au sens strict

Infractions (exhaustif)

	2013	2014	2015	2016	2017	2018	2019	2020	2021	2022	2023
Criminalité informatique: Faux en informatique:			1					1		1	
Criminalité informatique: Fraude informatique:	3	4	3	2	11	14	8	7	7	13	1
Criminalité informatique: Hacking:		1	1		3		4	3	2	3	
Criminalité informatique: Sabotage:			1				1				
Total:	3	5	6	2	14	14	13	11	9	17	1

Figures criminelles (à considérer spécifiquement – ne pas additionner avec d'autres éléments – risque de double comptage!)

	2013	2014	2017	2018	2019	2020	2021	2022
Fraude de cartes de paiements	1	1	9	12	4	3	2	2
Phishing			1	2		2	1	4
Shouldersurfing	1		2	1				



Criminalité ICT/online au sens large

Infractions (uniquement si code-fait existe)

	2013	2014	2015	2016	2017	2018	2019	2020	2021	2022	2023
Fraude: Escroquerie: Fraude par internet	7	13	12	7	8	18	26	54	48	44	11
Infr. contre autres valeurs morales et sentiments: Cyberlokkung (leurre de mineur par ICT):					1						
Infr. contre les moeurs: Grooming (contact par ICT avec mineur < 16 ans):										1	
Infr. contre les moeurs: Pornographie infantine: Accès pornographie infantine via technologie								1			
Total:	7	13	12	7	9	18	26	55	48	45	11

Figures criminelles (à considérer spécifiquement – ne pas additionner avec d'autres éléments – risque de double comptage!)

	2014	2015	2016	2018	2019	2020	2021	2022
Cyberharcèlement	4	5	1	3	4	2	6	6

STATISTIQUES POLICIERES DE CRIMINALITE

LIEU DE PERPETRATION: COMMUNE

Bertem

PARTIE IV : DESTINATION LIEU



Bertem

Vol et extorsion

	2000	2013	2014	2015	2016	2017	2018	2019	2020	2021	2022	2023
Habitation: maison	48	47	61	79	56	43	37	42	21	31	46	8
Voie publique	14	16	19	18	18	11	17	9	8	13	10	2
Habitation: allée	5	6	17	12	9	1	17	6	6	2	10	
Habitation: non précisée	4	14	8	10	10	6	7	4	5	7	8	4
Magasin	5	13	7	12	12	6	6	6	5	3	3	2
Parking	5	7	6	11	10	7	6	3	2	1	5	
Inconnue	11	1	1	3	3	3	3	3	1	4	4	
Habitation: dépendances	3	2		10	1			10	4		1	
Habitation: appartement	1	2	3	5	2	3	3	3	4	1	1	
Service public		2	11	2	2	2	2	2	1		1	
Terrain	1		1	2	2	1	4	2	5	2	4	
Horeca	5	1	4	3	1	1		2	4	1	1	
Chantier	3		2		1	1	2	2	1	1	2	1
Culture et loisirs	2	2	3	2	4	1	1				1	
Habitation: garage	3		1	4			1	2	2	1		1
Entreprise	3	4		1	1		3	1				
Autre	1		3				1	4	1	1		
Habitation: autre	1	3	1	1	2	1		1	1			
Institution d'enseignement	1	2	3	2		2					1	
Infrastructure sportive	3					1	1	1			2	
Maison de repos		1	2	1		1	1			1	1	
Moyen de transport: voiture						2	3	1		1		
Arrêt de bus / tram			2		1			1				
Banque / institution financière		1		1		1				1		
Emplacement de vélo					1		1				1	1
Médecin / dentiste / pharmacien			1				1	1			1	
Service						1		1	1			
Station essence			1							1	1	
Moyen de transport: autobus / autocar					1						1	
Moyen de transport: autre	1										1	
Stade					2							
Aéroport		1										
Moyen de transport: train / tram / métro									1			
Station de bus / métro et gare de chemin de fer	1											
Total	121	125	157	179	139	95	117	107	73	72	106	19

FPF/DGR/DRI/BIPOL - Statistiques policières de criminalité (date de clôture: 22/09/2023)

Les données pour les années 2001 jusqu'à 2012 ne sont plus publiées mais restent disponibles sur demande auprès du service BIPOL.

Les données pour 2023 ne concernent que le 1er trimestre.



Bertem

Dégradation de la propriété

	2000	2013	2014	2015	2016	2017	2018	2019	2020	2021	2022	2023
Voie publique	19	22	20	11	7	9	11	11	14	13	13	3
Habitation: résidence principale	9	6	3	2	7	3	2	4	9	12	5	2
Parking	3	7	3		2		1	3	5	3	2	
Habitation: allée	3	2	4	4		3	1	3	2	2	2	1
Terrain	3	1	4	2	3	1	2	3	1	3	2	
Culture et loisirs	1		3	2	1	1	1	1	4	3	1	
Habitation: non précisée	2	1	1	2	1	3	3	2		3		
Habitation: jardin	2	3		1		2	1	4	1	2	1	
Inconnue	1		2	3	2	1	1	2	2	1		1
Arrêt de bus / tram							1	2	5	1	3	
Bâtiment administratif	1		1	1					4	1		
Habitation: dépendances	2	1			1	1		1				
Institution d'enseignement		1		2	1	1					1	
Autre			1		1			1	1	1		
Entreprise	1	1	1			1		1				
Infrastructure sportive	1		1	1		1			1			
Moyen de transport: voiture	1					2	1			1		
Chantier	1						1	1			1	
Magasin				2								1
Stade						2	1					
Station essence							1	1		1		
Edifice religieux / lieu du culte									1	1		
Habitation: garage	1								1			
Horeca	2											
Moyen de transport: autre									1		1	
Banque / institution financière											1	
Bureau de police				1								
Cimetière								1				
Emplacement de vélo										1		
Habitation: résidence secondaire			1									
Service public					1							
Total	53	45	45	34	27	31	28	41	52	49	33	8

FPF/DGR/DRI/BIPOL - Statistiques policières de criminalité (date de clôture: 22/09/2023)
 Les données pour les années 2001 jusqu'à 2012 ne sont plus publiées mais restent disponibles sur demande auprès du service BIPOL.
 Les données pour 2023 ne concernent que le 1er trimestre.



Bertem

Infractions contre l'intégrité physique

	2000	2013	2014	2015	2016	2017	2018	2019	2020	2021	2022	2023
Habitation	11	5	14	9	20	12	11	12	28	22	18	9
Voie publique	2	9	3	3	4	7	4	9	9	2	9	2
Parking		1	2				2	1			2	
Habitation: allée			2	1				1	2	1		
Horeca	5				1						1	
Terrain		1	2				1	2		1		
Inconnue					2					2		
Institution d'enseignement					2				1			
Maison de repos					3							
Moyen de transport: autre			2									1
Arrêt de bus / tram						1						1
Bureau de police						2						
Culture et loisirs			1		1							
Habitation: jardin								1	1			
Magasin												2
Moyen de transport: autobus / autocar	1									1		
Stade	1					1						
Autre						1						
Entreprise			1									
Infrastructure sportive											1	
Total	20	16	27	13	33	24	18	26	41	29	33	13

FPF/DGR/DR1/BIPOL - Statistiques policières de criminalité (date de clôture: 22/09/2023)
 Les données pour les années 2001 jusqu'à 2012 ne sont plus publiées mais restent disponibles sur demande auprès du service BIPOL.
 Les données pour 2023 ne concernent que le 1er trimestre.

STATISTIQUES POLICIERES DE CRIMINALITE

LIEU DE PERPETRATION: COMMUNE

Bertem

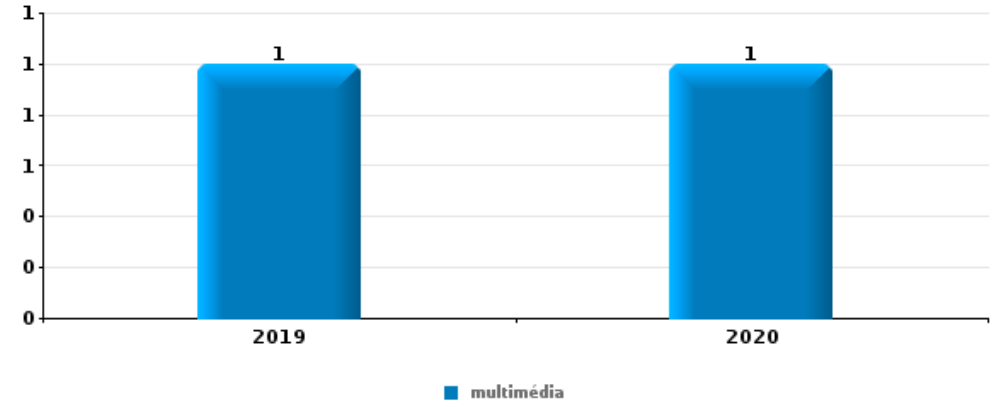
PARTIE V : OBJETS ET MOYENS DE TRANSPORT



Bertem

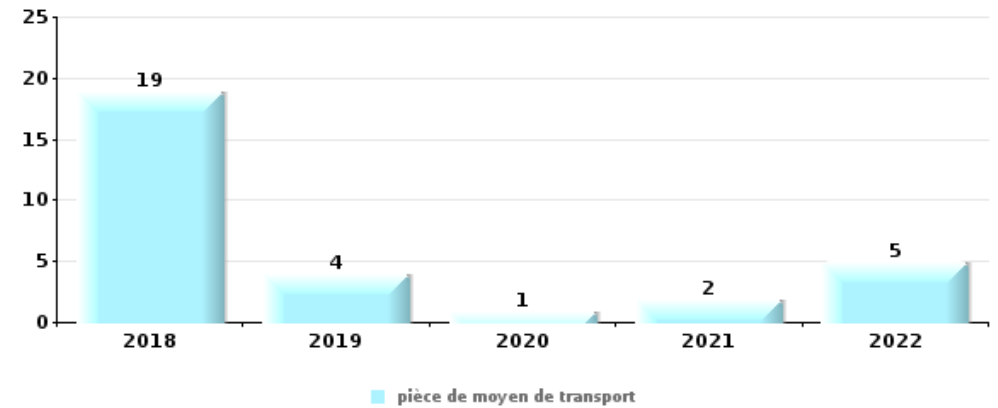
Vol à main armée

Top 5 Objets volés (sbd nombre de faits)		2018	2019	2020	2021	2022	2023
1	multimédia		1	1			
2	appareil photo			1			
2	argent			1			



Vol dans ou sur un véhicule

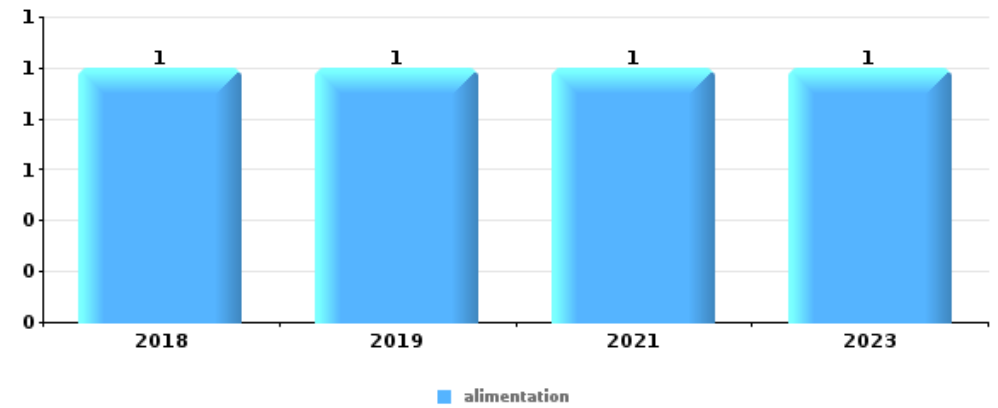
Top 5 Objets volés (sbd nombre de faits)		2018	2019	2020	2021	2022	2023
1	pièce de moyen de transport	19	4	1	2	5	
2	GPS	10	1	3			
3	argent	3		1	1	2	
3	outillage	1	2		1	3	
3	plaque d'immatriculation	2		1	3	1	





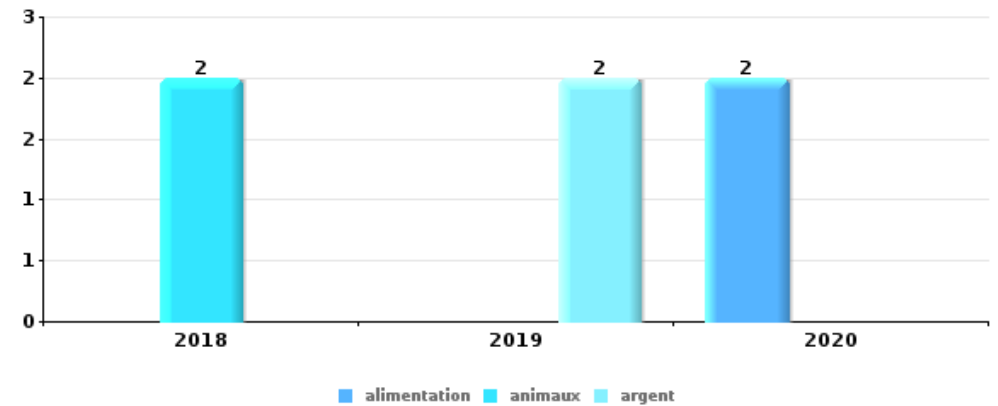
Vol à l'étalage

Top 5 Objets volés (sbd nombre de faits)		2018	2019	2020	2021	2022	2023
1	alimentation	1	1		1		1
2	ordinateur et accessoires	1					
2	outillage	1					
2	parfum / produit de beauté						1
2	vêtement				1		



Cambrilage ds entreprise ou commerce

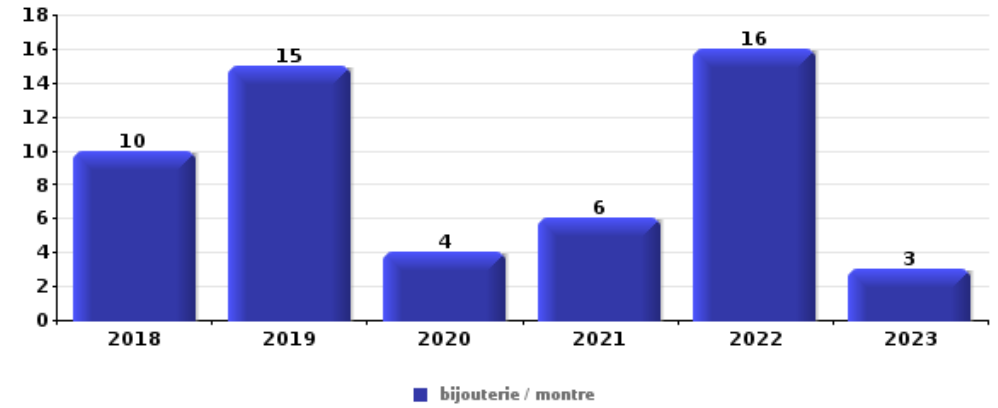
Top 5 Objets volés (sbd nombre de faits)		2018	2019	2020	2021	2022	2023
1	alimentation			2			
1	animaux	2					
1	argent		2				





Cambrassage dans habitation

Top 5 Objets volés (sbd nombre de faits)		2018	2019	2020	2021	2022	2023
1	bijouterie / montre	10	15	4	6	16	3
2	argent	6	6	2	6	13	1
3	multimédia	4	3	1	3	5	
4	ordinateur et accessoires	5	4	1	2		1
5	vêtement	2	4			5	



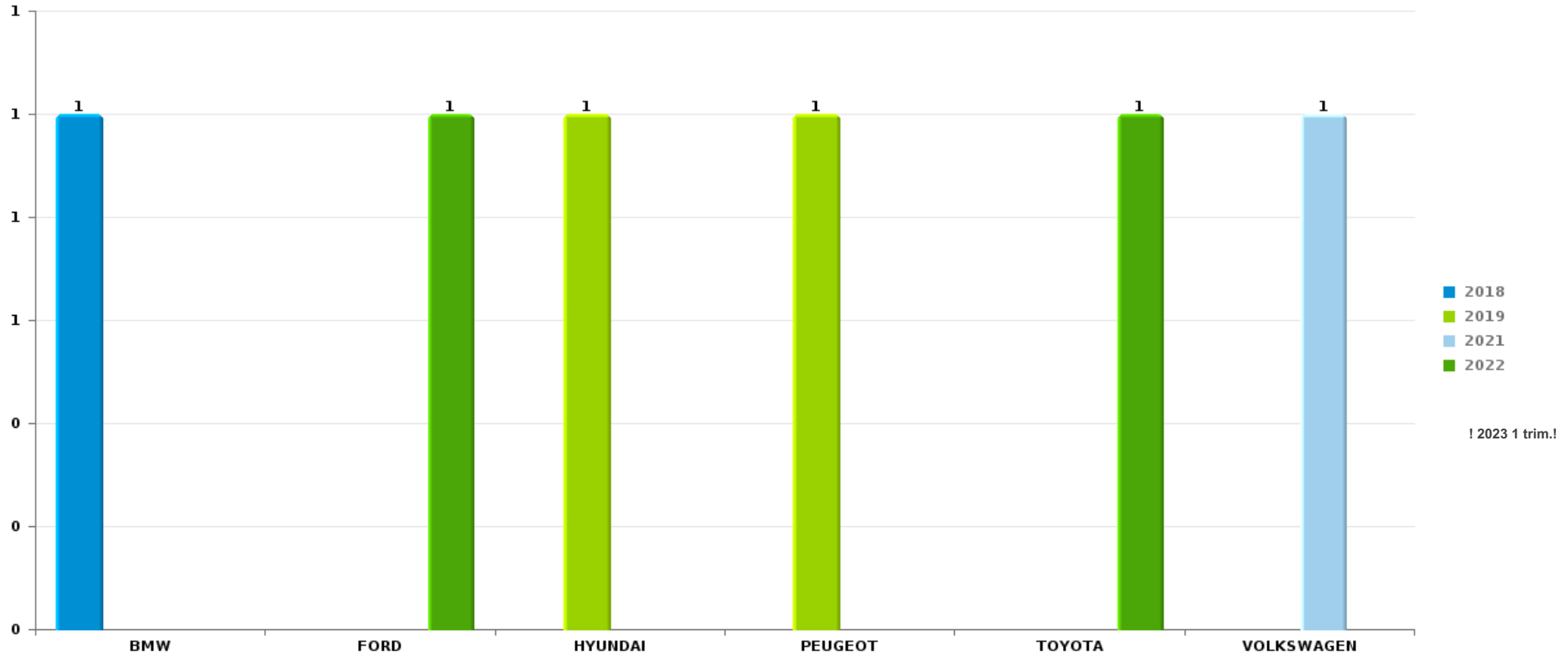
Remarque: en ce qui concerne les objets, aucun total n'est reproduit étant donné que plusieurs objets peuvent avoir été volés lors d'un même fait.



Bertem

Vol de voiture

Nombre de voitures volées par marque (Top 5)



STATISTIQUES POLICIERES DE CRIMINALITE

LIEU DE PERPETRATION: COMMUNE

Bertem

PARTIE VI : SUSPECTS



Partie 1: Niveau FAITS (comptage du nombre de faits pour lesquels un certain type de suspect est impliqué)

1.1. Nombre d'infractions selon le sexe des suspects identifiés (par catégorie principale)

Étant donné que, tant un suspect identifié masculin qu'un suspect identifié féminin peuvent être impliqués lors d'un même fait, il est possible que la somme des colonnes «Hommes» et «Femmes» soit supérieure à la valeur de la colonne «Total...» (voir également la note méthodologique)

Bertem

2023

Catégorie principale / Sexe	Nombre total de faits avec au moins 1 suspect	Hommes	%	Femmes	%
Infr. contre l'intégrité physique	5	3	60,0%	3	60,0%
Drogues	3	3	100,0%		
Infr. contre autres valeurs morales et sentiments	2	1	50,0%	1	50,0%
Infr. contre l'autorité publique	2	2	100,0%		
Vol et extorsion	2	1	50,0%	1	50,0%
Code pénal social	1	1	100,0%		
Dégradation de la propriété	1	1	100,0%		
Environnement	1	1	100,0%	1	100,0%
Total	17	13	76,5%	6	35,3%



1.2. Nombre d'infractions selon le sexe des suspects identifiés (par figure criminelle)

Étant donné que, tant un suspect identifié masculin qu'un suspect identifié féminin peuvent être impliqués lors d'un même fait, il est possible que la somme des colonnes «Hommes» et «Femmes» soit supérieure à la valeur de la colonne «Total...» (voir également la note méthodologique)

Bertem

2023

FC Vol autre

Figure criminelle / Sexe	Nombre total de faits avec au moins 1 suspect identifié	Hommes	%	Femmes	%
Vol à l'étalage	2	1	50,0%	1	50,0%
Total	PA	PA	PA	PA	PA

PH Violence intrafamiliale (VIF)

Figure criminelle / Sexe	Nombre total de faits avec au moins 1 suspect identifié	Hommes	%	Femmes	%
VIF: physique, dans le couple	3	3	100,0%	1	33,3%
VIF: physique, envers des descendants	1	1	100,0%	1	100,0%
VIF: physique, envers d'autres membres	1			1	100,0%
Total	PA	PA	PA	PA	PA



PH Violence dans l'espace public

Figure criminelle / Sexe	Nombre total de faits avec au moins 1 suspect identifié	Hommes	%	Femmes	%
Violence physique (voie publique)	1	1	100,0%		
Violence physique (endroit accessible au public)	1			1	100,0%
Violence psychique (voie publique)	1	1	100,0%		
Total	PA	PA	PA	PA	PA



1.3. Nombre d'infractions selon l'âge des suspects identifiés (par catégorie principale)

Étant donné que, tant un suspect identifié mineur qu'un suspect identifié majeur peuvent être impliqués lors d'un même fait, il est possible que la somme des colonnes «Mineur» et «Majeur» soit supérieure à la valeur de la colonne «Total...» (voir également la note méthodologique)

Bertem

2023

Catégorie principale / Âge	Nombre total de faits avec au moins 1 suspect identifié	Majeur	%
Infr. contre l'intégrité physique	5	5	100,0%
Drogues	3	3	100,0%
Infr. contre autres valeurs morales et sentiments	2	2	100,0%
Infr. contre l'autorité publique	2	2	100,0%
Vol et extorsion	2	2	100,0%
Code pénal social	1	1	100,0%
Dégradation de la propriété	1	1	100,0%
Environnement	1	1	100,0%
Total	17	17	100,0%



1.4. Nombre d'infractions selon l'âge des suspects identifiés (par figure criminelle)

Étant donné que, tant un suspect identifié mineur qu'un suspect identifié majeur peuvent être impliqués lors d'un même fait, il est possible que la somme des colonnes «Mineur» et «Majeur» soit supérieure à la valeur de la colonne «Total...» (voir également la note méthodologique)

Bertem

2023

FC Vol autre

Figure criminelle / Âge	Nombre total de faits avec au moins 1 suspect identifié	Majeur	%
Vol à l'étalage	2	2	100,0%
Total	PA	PA	PA

PH Violence intrafamiliale (VIF)

Figure criminelle / Âge	Nombre total de faits avec au moins 1 suspect identifié	Majeur	%
VIF: physique, dans le couple	3	3	100,0%
VIF: physique, envers des descendants	1	1	100,0%
VIF: physique, envers d'autres membres	1	1	100,0%
Total	PA	PA	PA

PH Violence dans l'espace public

Figure criminelle / Âge	Nombre total de faits avec au moins 1 suspect identifié	Majeur	%
Violence physique (voie publique)	1	1	100,0%
Violence physique (endroit accessible au public)	1	1	100,0%
Violence psychique (voie publique)	1	1	100,0%
Total	PA	PA	PA



Partie 2: Niveau SUSPECTS-FAIT (comptage du nombre de combinaisons suspect-fait)

2.1. Nombre de suspects-fait selon le sexe des suspects identifiés (TOP 5 des catégories principales)

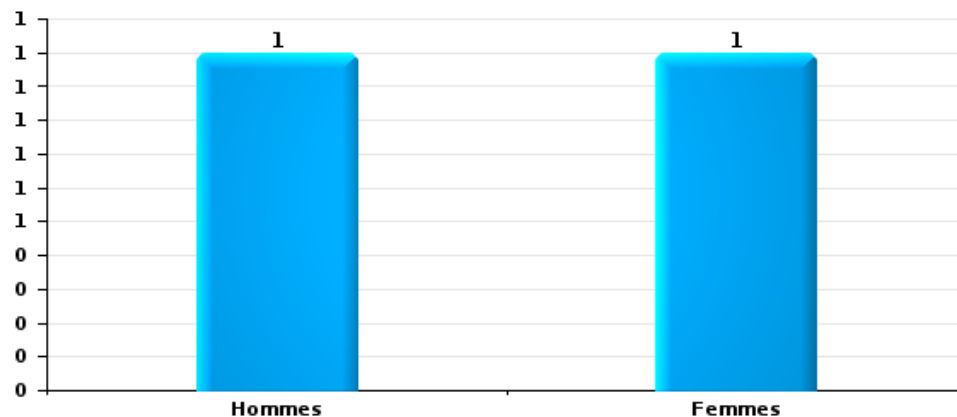
Lorsqu'un même suspect a commis plusieurs faits durant la période considérée, il est aussi comptabilisé plusieurs fois (voir également la note méthodologique)

Bertem

2023

Vol et extorsion

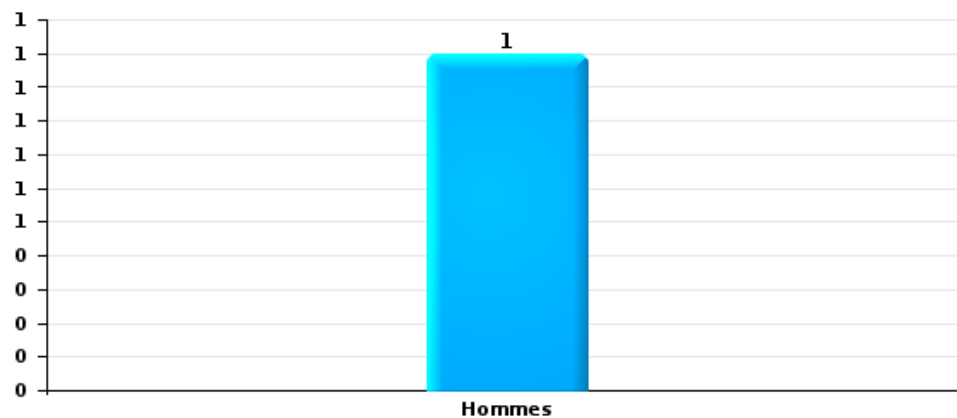
Nombre de suspects-fait selon le sexe





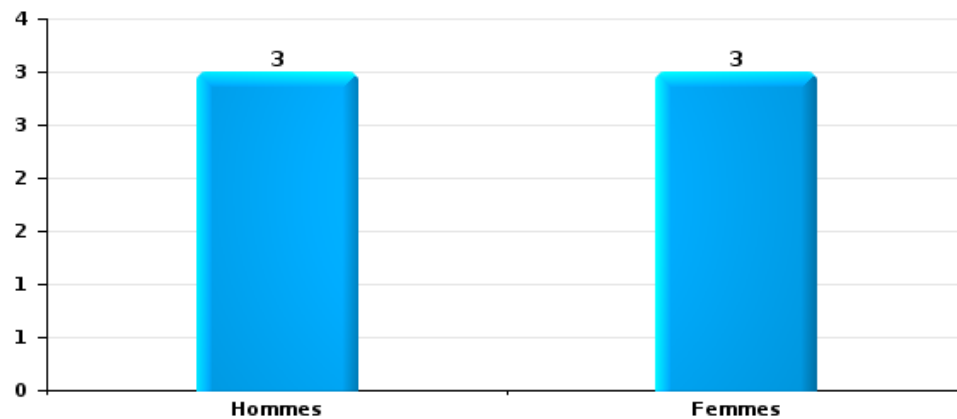
Dégradation de la propriété

Nombre de suspects-fait selon le sexe



Infr. contre l'intégrité physique

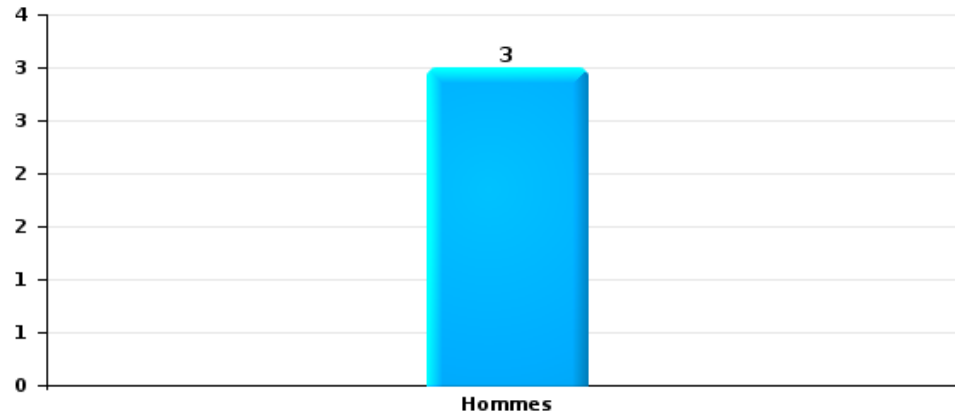
Nombre de suspects-fait selon le sexe





Drogues

Nombre de suspects-fait selon le sexe





2.2. Nombre de suspects-fait selon le sexe des suspects identifiés (TOP 5 des figures criminelles)

Lorsqu'un même suspect a commis plusieurs faits durant la période considérée, il est aussi comptabilisé plusieurs fois
(voir également la note méthodologique)

Bertem

2023



2.3. Nombre de suspects-fait selon l'âge des suspects identifiés (TOP 5 des catégories principales)

1) Lorsqu'un même suspect a commis plusieurs faits durant la période considérée, il est aussi comptabilisé plusieurs fois, qu'il ait le même âge ou non – 2) Les suspects au-dessous de 14 ans et à partir de 90 ans ne sont pas repris dans le tableau (voir également la note méthodologique)

Bertem

2023

Vol et extorsion

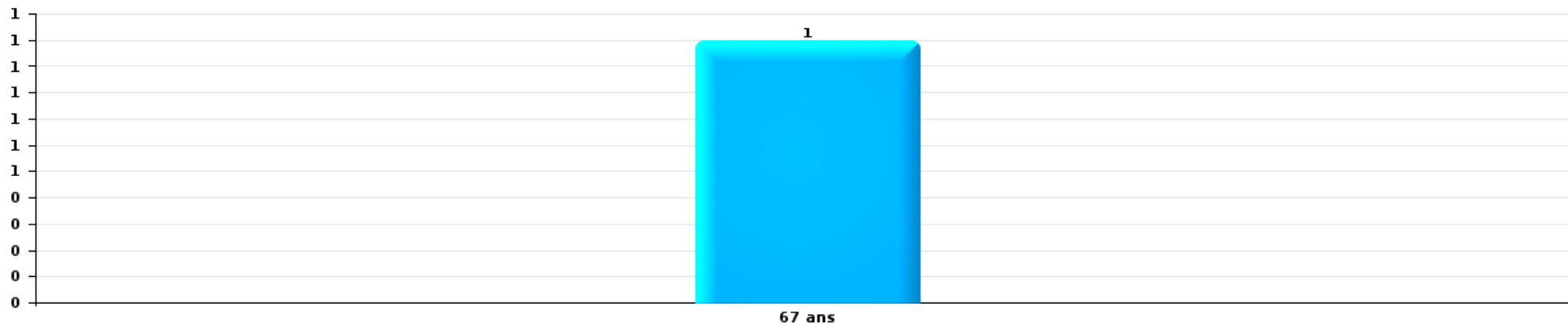
Nombre de suspects-fait par âge (chronologique)





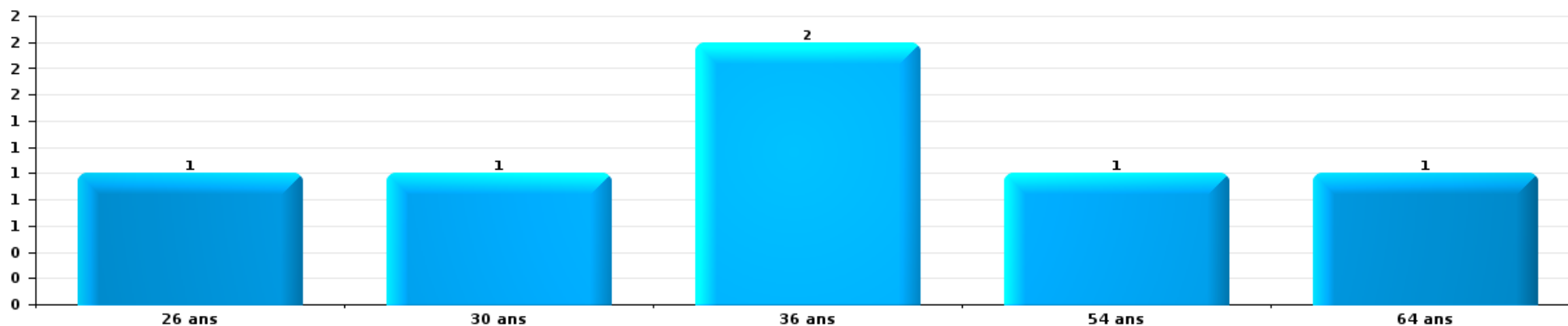
Dégradation de la propriété

Nombre de suspects-fait par âge (chronologique)



Infr. contre l'intégrité physique

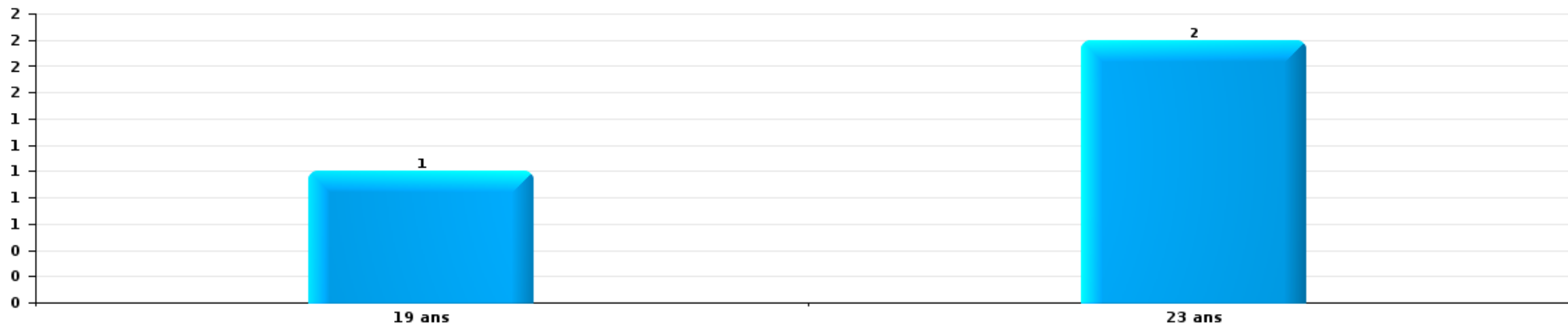
Nombre de suspects-fait par âge (chronologique)





Drogues

Nombre de suspects-fait par âge (chronologique)





2.4. Nombre de suspects-fait selon l'âge des suspects identifiés (TOP 5 des figures criminelles)

1) Lorsqu'un même suspect a commis plusieurs faits durant la période considérée, il est aussi comptabilisé plusieurs fois, qu'il ait le même âge ou non – 2) Les suspects au-dessous de 14 ans et à partir de 90 ans ne sont pas repris dans le tableau (voir également la note méthodologique)

Bertem

2023

STATISTIQUES POLICIERES DE CRIMINALITE

LIEU DE PERPETRATION: COMMUNE

Bertem

***ANNEXE I: DETAIL PAR CATEGORIE DE DELIT
CODE PENAL***

Infraction Code pénal

Infr. contre l'intégrité physique

			2000	2013	2014	2015	2016	2017	2018	2019	2020	2021	2022	2023
Meurtre	Empoisonnement (meurtre)	Tent.												1
	Autres	Tent.		2				1						
		Sous-total		2				1						1
Coups et/ou blessures vol. en sphère familiale	Entre partenaires ou ex-partenaires	Acc.	1	4	7	6	10	4	6	10	19	13	16	6
	Lors d'un différend familial en général	Acc.	4											
	Par les parents envers un mineur	Acc.		1	2	2	2	1	3		1			
	Envers les parents	Acc.			1		1	2		1	2	4	2	
	Envers d'autres ascendants directs ou collatéraux	Acc.			1	2	1			3	5			
		Sous-total	5	5	11	10	14	7	9	14	27	17	18	6
Coups et/ou blessures vol. hors sphère familiale	Bagarres (=coups réciproques)	Acc.	2	1	4		5	3	1	1	5	1	7	3
	Coups envers fonctionnaire de police	Acc.		1				1	1		1			
	Envers un mineur par une pers. ayant autorité	Acc.				1			2		1	1		
	Envers un mineur qualité de l'auteur inconnue	Acc.						1	1			1		1
	Coups envers personnel autre service public	Acc.		1										
	Non spécifié	Tent.	9	4	8	1	8	10	3	4	6	8	5	2
		Sous-total	11	8	13	1	14	15	8	5	13	11	12	6
Abstention coupable		Acc.				1								
		Sous-total				1								
Autres infr. volontaires. c/ l'intégrité phys.	Délaissement d'enfant ou personne vulnérable	Acc.				1								
	Entrave méchante à la circulation	Acc.	1			1				2		1	1	
	Voies de faits et violences légères	Acc.	2							2				
		Sous-total	3			2				4		1	1	
Infr. involontaires contre l'intégrité physique	Coups et/ou blessures involontaires	Acc.	1			2		1					1	
	Morsure de chien	Acc.		1	2	2		1		3	1		1	
		Tent.			1									
		Sous-total	1	1	3	2	2	1	1	3	1		2	
		Total	20	16	27	13	33	24	18	26	41	29	33	13

Infr. contre la liberté individuelle

		2000	2013	2014	2015	2016	2017	2018	2019	2020	2021	2022	2023
Prise d'otages	Acc.	1				1							
	Tent.		1									1	
	Sous-total	1	1			1						1	
Enlèvement de mineur ou personne vulnérable	Enlèvement parental Autre enlèvement	Acc.	1										
	Tent.	1											
	Sous-total	1	1										
Détention par un particulier	Acc.			1				1		1	1		
	Tent.									1			
	Sous-total			1				1		2	1		
		Total	2	1		1		1		2	1	1	

Infr. contre les mœurs

			2000	2013	2014	2015	2016	2017	2018	2019	2020	2021	2022	2023
Viol n'ayant pas causé la mort	Victime < 10a	Acc.						1			4	2		
	Victime 10a - 14a	Acc.								1				
	Victime 14a - 16a	Acc.	1											
	Victime majeure	Acc.			1				1			1		
	Sous-total		1		1			1	1	1	4	3		
Viol avec conséquence inconnue		Acc.	1											
		Sous-total	1											
Attentat à la pudeur avec violence / menace	Victime < 16a	Acc.						2						
	Victime majeure	Acc.				1				2		1		
		Sous-total				1		2		2		1		
Attentat à la pudeur sans violence / menace	Victime < 16a	Acc.	1				4	1	1	1	1	1		
		Tent.						1						
	Victime 16a - 18a	Acc.			1					1				
	Victime âge inconnu	Acc.		1						2	3		2	
	Sous-total		1	1	1	4	2	1	4	4	4	1	2	
Pornographie infantile	Détention	Acc.		1	1						1	2		
	Distribution	Acc.			2				1	3	2	2		
	Accès pornographie infantile via technologie	Acc.									1			
	Sous-total		1	3					1	3	4	4		
Incitation à la débauche	Victime mineure	Acc.						1		1	2			
	Autre publicité pour débauche	Acc.								1	1			
	Non spécifié	Acc.	1											
	Sous-total		1					1		2	3			
Exploitation de la débauche d'autrui	Victime majeure	Acc.								2				
	Age victime inconnu	Acc.	1											
	Sous-total		1							2				
Outrage public aux bonnes mœurs	Actions (exhibitionnisme, etc.)	Acc.	2					1		1			1	
	Ecrits, images, objets	Acc.				1	1			1	1	1	1	
	Contenu pornographique extrême ou violent (nvCPS)	Acc.											1	
	Sous-total		2			1	2			2	1	1	3	
Voyeurisme	Observation/enregistrement de nudité ou intimité	Acc.						1		2				
		Sous-total						1		2				
Voyeurisme via moyen technique ou autre (nvCPS)	Victime majeure	Acc.											1	
	Sous-total												1	
Diffusion contenu sex. but méchant/lucrat. (nvCPS)	Victime majeure	Acc.											1	
		Tent.											1	
	Sous-total												2	
Grooming (contact par ICT avec mineur < 16 ans)		Acc.											1	
	Sous-total												1	
	Total		7		2	5	1	6	9	3	18	16	10	9

Infr. contre autres valeurs morales et sentiments

			2000	2013	2014	2015	2016	2017	2018	2019	2020	2021	2022	2023
Harcèlement	Harcèlement par téléphone (OLD)	Acc.	1											
		Acc.		9	12	16	6	6	5	6	12	20	13	
	Sous-total	1	9	12	16	6	6	5	6	12	20	13		2
Violation du secret professionnel		Acc.			1	1		1						
		Sous-total			1	1		1						
Atteinte à l'honneur	Calomnie et diffamation	Acc.			1	6	1	3	2	7	1	3	4	
	Déclaration calomnieuse	Acc.		1										
	Imputation calomnieuse	Acc.		1		1	1	1	2			1	1	
	Injures (Délit)	Acc.		1	1				1		2		2	
		Sous-total		3	2	7	2	4	5	7	3	4	7	
Vie privée	Violation de domicile par un particulier	Acc.	1			1	1	1	2	1		1	2	1
		Tent.									2			
	Violation du secret des lettres	Acc.		1			1				1			
	Sous-total	1	1		1	2	1	2	1	3	1	2		1
Tapage nocturne		Acc.	7			1	1							
		Sous-total	7			1	1							
Abus faiblesses de personnes		Acc.					1							
		Sous-total					1							
Cyberlokkng (leurre de mineur par ICT)		Acc.						1						
		Sous-total						1						
Occupation bien d'autrui (squatter)	Pénétrer / occuper / séjourner (bien non habité)	Acc.										1		
		Sous-total										1		
Total			9	13	15	26	12	13	12	14	18	26	22	3

Infr. relative au statut juridique de l'enfant

			2000	2013	2014	2015	2016	2017	2018	2019	2020	2021	2022	2023
Non-représentation d'enfants	Par les parents	Acc.				1		1						
		Sous-total				1		1						
		Total				1		1						

Vol et extorsion

			2000	2013	2014	2015	2016	2017	2018	2019	2020	2021	2022	2023
Vol avec circ. aggr.	Avec violence	Acc.	2	1	1	1	4		1	1			1	
		Tent.						1	1		1			
	Sans violence	Acc.	41	51	90	78	54	48	55	42	16	17	46	8
		Tent.	23	29	28	42	33	17	18	22	16	24	19	3
Sous-total			66	81	119	121	91	66	75	65	33	41	66	11
Vol sans circ. aggr.	Avec violence	Acc.				1					1	1	1	
	Sans violence, Vol à la tire	Acc.	3	2	6	2	4	3	1	3	1	1	3	
	Sans violence, Vol d'usage	Acc.		1			1			2	1			
	Sans violence, Vol domestique	Acc.	1	7	1	4	2	2	3		2	2		
	Sans violence	Acc.	35	32	29	45	40	23	37	33	33	26	31	6
	Tent.	1	2	2	3				1	1	1	1	2	2
Sous-total			40	44	38	55	47	28	42	39	39	31	37	8
Vol non spécifié		Acc.	9			1								
		Tent.	6											
Sous-total			15			1								
Extorsion		Acc.				1		1		1	1		1	
		Tent.				1	1			2			2	
Sous-total						2	1	1		3	1		3	
Total			121	125	157	179	139	95	117	107	73	72	106	19

Fraude

		2000	2013	2014	2015	2016	2017	2018	2019	2020	2021	2022	2023
Blanchiment d'argent	Acc.						1		1	1		2	
	Sous-total						1		1	1		2	
Recel	Recel simple	Acc.						1				1	
	Sous-total							1				1	
Grivèlerie	Carburant / lubrifiant Voiture de location Logements	Acc.						1					
		Acc.		1		1						1	
		Acc.							1				
	Sous-total		1		1			1	1		1		
Détournement et destruction frauduleuse	Cel frauduleux D'objets saisis	Acc.	18										
		Acc.		3	2	2	5	3		1	2	1	1
	Sous-total	18	4	2	2	5	4		1	2	1	1	
Escroquerie	Fraude par internet	Acc.		5	12	10	5	7	14	20	43	45	42
		Tent.		2	1	2	2	1	4	6	11	3	2
	Escroquerie sans internet	Acc.		20	3	2	1	7	1	7	2	5	1
		Tent.		1		1	1	2	2	4			
	Non spécifié	Acc.	3										
		Tent.	2										
Sous-total		5	28	16	15	9	17	21	37	56	53	45	
Tromperie	Marchandises vendues / travail fourni	Acc.									1		
		Sous-total									1		
Abus de confiance et infr. apparentées	Abus de confiance	Acc.	3	2	2	2	2	1	6	2	2		4
		Tent.											1
	Abus des faiblesses	Acc.		1						1			
Sous-total		3	3	2	2	2	1	6	2	3		5	
Abus de biens sociaux	Non spécifié	Acc.		1									
		Sous-total		1									
Insolvabilité frauduleuse		Acc.			1		1					1	
		Sous-total			1		1						1
Chèques sans provision		Acc.	2										
		Sous-total	2										
		Total	28	37	20	21	16	24	29	42	62	56	55
													12

Dégradation de la propriété

			2000	2013	2014	2015	2016	2017	2018	2019	2020	2021	2022	2023
Incendie volontaire	Dans lieu habité (de jour)	Acc.												1
	Dans un autre lieu (de jour)	Acc.			1	1		1		1		1	1	1
	Dans un autre lieu (de nuit)	Acc.		1				1		2	1			
		Acc.								1			1	
	Dans un autre lieu (moment indéterminé)	Tent.						1						
		Sous-total		1	1	1		3		4	1	1	2	2
Destruction par explosion volontaire	Dans un autre lieu (de jour)	Acc.		1										
	Dans un autre lieu (de nuit)	Acc.		2										
		Sous-total		3										
Incendie involontaire		Acc.	3	1	4	3	1	1	2	4	2	1	1	
		Sous-total	3	1	4	3	1	1	2	4	2	1	1	
Destruction, dénaturation, dégradation	Avec circ. aggr.	Acc.	1			1								
	Non spécifié	Acc.	10											
		Sous-total	11			1								
Vandalisme	Sur véhicules	Acc.	8	26	19	15	10	12	14	17	18	17	11	3
	Sur autres biens mobiliers	Acc.	20	3	1		4		2	2	5	9	4	1
	Graffiti	Acc.			7	1	1					1	1	
	Autres détériorations sur biens immobiliers	Acc.	11	10	13	13	11	13	10	13	26	20	13	2
	Dégradation de clôture	Acc.		1				2		1			1	
		Sous-total	39	40	40	29	26	27	26	33	49	47	30	6
		Total	53	45	45	34	27	31	28	41	52	49	33	8

Infr. contre la sécurité publique

		2000	2013	2014	2015	2016	2017	2018	2019	2020	2021	2022	2023
Association de malfaiteurs	Acc.			1		1							
	Sous-total			1		1							
Evasion de prisonniers	Evasion simple	Acc.						1					
	Non-respect surveillance électronique	Acc.								2			
	Non spécifié	Acc.						1					
	Sous-total							2		2			
Recel	Recel de criminel	Acc.											
	Sous-total	2											
Menaces	Menace d'attentat	Acc.		1						1	1		
	Verbales	Acc.	8	4	4	2	5	3	5	3	7	3	11
	Ecrites	Acc.	1		2	4	4	2	4	1	2	4	6
	Par gestes, emblèmes	Acc.	1		6	4	1	1	5	6	5	1	3
	Sous-total	10	4	13	10	10	6	14	10	15	9	20	
	Total	12	4	14	10	11	6	16	10	17	9	20	

Infr. contre l'autorité publique

		2000	2013	2014	2015	2016	2017	2018	2019	2020	2021	2022	2023
Violence c/ personnes investies autorité publique	Acc.										1		
	Sous-total										1		
Rébellion	Rébellion armée	Acc.							1		1	2	
	Rébellion non armée	Acc.	2			1	2	4	1	4	3	1	1
	Non spécifié	Acc.						1					
	Sous-total	2	1	2		1	2	5	2	4	4	3	1
Outrages	Acc.	1	1	1				2	1			2	1
	Sous-total	1	1	1				2	1			2	1
	Total	3	2	3		1	2	7	3	4	5	5	2

Infr. contre la foi publique

			2000	2013	2014	2015	2016	2017	2018	2019	2020	2021	2022	2023
Faux en écritures	Faux en écritures	Acc.	2	3	3	3	1	1	1	2	1	3	1	
		Tent.			1									
	Usage de faux en écrit. et écrit. falsifiées	Acc.	1	2	3	1	1	1	2		1	5	4	
		Sous-total	3	5	7	4	2	2	3	2	2	8	5	
Usurpation	De fonctions	Acc.							3				2	
	De nom	Acc.			3	4		1		2	6	1	3	
		Sous-total			3	4		1	3	2	6	1	5	
Contrefaçon / falsification	Contrefaçon	Acc.		1								1	1	
	Falsification	Acc.			1			1			1		2	
		Sous-total		1	1			1			1	1	3	
Fausses monnaies	Emission	Acc.			1	1								
	Autres	Acc.				1					1	1		
		Sous-total			1	2					1	1		
Faux en justice	Fausse déclarations	Acc.			1	1					1			
	Faux serment	Acc.			1									
		Sous-total			2	1					1			
		Total	3	6	14	11	2	4	6	4	11	11	13	



Bertem

Infraction Code pénal

Infr. contre la famille

	2000	2013	2014	2015	2016	2017	2018	2019	2020	2021	2022	2023
Abandon de famille Acc.			1									
Sous-total			1									
Refus du droit aux relations personnelles Acc.	5	4	7	3	4	11	7	1	6	3	4	1
Sous-total	5	4	7	3	4	11	7	1	6	3	4	1
Non-acquittement pension alimentaire Acc.			2		1	2			1			
Sous-total			2		1	2			1			
Total	5	4	10	3	5	13	7	1	7	3	4	1

Criminalité informatique

	2000	2013	2014	2015	2016	2017	2018	2019	2020	2021	2022	2023
Hacking Acc.			1	1		3		4	3	2	3	
Sous-total			1	1		3		4	3	2	3	
Faux en informatique Acc.				1					1		1	
Sous-total				1					1		1	
Fraude informatique Acc.		2	4	3	2	11	14	8	7	6	12	1
Tent.		1								1	1	
Sous-total		3	4	3	2	11	14	8	7	7	13	1
Sabotage Acc.				1				1				
Sous-total				1				1				
Total		3	5	6	2	14	14	13	11	9	17	1

Autres infractions Code pénal

	2000	2013	2014	2015	2016	2017	2018	2019	2020	2021	2022	2023
Acc.		1										
Sous-total		1										
Total		1										



Contravention Code pénal

		2000	2013	2014	2015	2016	2017	2018	2019	2020	2021	2022	2023
Destruction d'animaux (Contravention)	Acc.	3											
	Tent.	1											
	Sous-total	4											
Autres contraventions CP	Acc.	3											
	Sous-total	3											
Total		7											

STATISTIQUES POLICIERES DE CRIMINALITE

LIEU DE PERPETRATION: COMMUNE

Bertem

***ANNEXE II: DETAIL PAR CATEGORIE DE DELIT
LOIS SPECIALES***



Bertem

Infraction Lois spéciales

Drogues

			2000	2013	2014	2015	2016	2017	2018	2019	2020	2021	2022	2023
Détention	Acc.		4	6	10	10	7	17	16	31	28	28	29	3
	Sous-total		4	6	10	10	7	17	16	31	28	28	29	3
Usage	Usage en groupe	Acc.	3											
	Usage individuel	Acc.	6											
	Faciliter l'usage	Acc.		2					1	1		3		
	Désordre, scandale ou danger dans un espace public	Acc.							1					
	Sous-total		9	2					2	1		3		
Importation et exportation	Acc.		2	3			1				1			
	Sous-total		2	3			1				1			
Fabrication	Acc.				1	4	3		2	5	1	4	1	
	Sous-total			1	4	3	3		2	5	1	4	1	
Commerce	Acc.		1	2	9	5	3	1			2	8	7	
	Sous-total		1	2	9	5	3	1			2	8	7	
Autres	Acc.				1						1	1		
	Sous-total				1						1	1		
	Total		16	13	21	19	14	18	20	37	33	44	37	3



Législation sur les étrangers

			2000	2013	2014	2015	2016	2017	2018	2019	2020	2021	2022	2023
Transmigration illégale	Mariages simulés/blancs sans récompense/contrainte	Acc.		2	1		1							
		Tent.		1	2	1								
	Cohab. légale de complais. sans récompense/contr.	Acc.									1			
		Tent.			1									
	Accès au territoire	Acc.	1	2	2	1	3	7		1		1	3	
	Séjour	Acc.	2		2	7	8	6	5	8	6	6	2	
	Pas de port de documents d'identité ou de voyage	Acc.					1							
	Inscription au registre des étrangers	Acc.	1	4	5	9	9	4	4	9	23	14	24	6
Reconnaissance fraudul. sans récompense/contrainte	Acc.											1		
	Sous-total		4	9	13	18	22	17	9	18	30	22	29	6
Trafic d'êtres humains		Acc.							1					
		Sous-total							1					
Non spécifié		Acc.	1											
		Sous-total	1											
		Total	5	9	13	18	22	17	10	18	30	22	29	6

Environnement

			2000	2013	2014	2015	2016	2017	2018	2019	2020	2021	2022	2023
Déchets	Déchets par professionnel	Acc.		2			1	1	1				1	
	Déchets par particulier	Acc.		15	8	6	7	5	8	7	10	8	2	
	Déchets par personne indéterminée	Acc.	11											
	Sous-total		11	17	8	6	8	6	9	7	10	8	3	
Autres que déchets	Urbanisme	Acc.	3	3	1			1						
	Bruit	Acc.										1		
	Autres nuisances en matière d'environnement	Acc.	3	2										
	Sous-total		6	5	1			1				1		
Biodiversité / Faune et flore	Bien-être animal	Acc.	6	2	1	1	4	3	7	4	5	5	6	1
	Protection de la nature	Acc.									1			
	Permis / autorisation animaux	Acc.								1				
	Destruction d'animaux	Acc.		2										
	Sous-total		6	4	1	1	4	3	7	5	6	5	6	1
	Total		23	26	10	7	12	10	16	12	16	14	9	1



Armes et explosifs

			2000	2013	2014	2015	2016	2017	2018	2019	2020	2021	2022	2023
Détention illégale	Arme à feu	Acc.		28	1		2	2	1	9	7	1	1	2
	Arme blanche ou non à feu	Acc.		1	3	2	4	1	1	5	1	1	3	
	Pièces/accessoires	Acc.			1									
	Non spécifié	Acc.	2											
		Sous-total	2	29	5	2	6	3	2	14	8	2	4	2
Port / transport illégal	Arme blanche ou non à feu	Acc.		1	3	1	1	2	1	1	1	1	3	
	Non spécifié	Acc.	1											
		Sous-total	1	1	3	1	1	2	1	1	1	1	3	
Commerce illégal	Arme à feu	Acc.										1		
		Sous-total										1		
Autre	Import / export / transit à un usage militaire	Acc.					1							
	Non spécifié	Acc.	3											
		Sous-total	3				1							
		Total	6	30	8	3	8	5	3	15	9	3	8	2

Protection de la personne

			2000	2013	2014	2015	2016	2017	2018	2019	2020	2021	2022	2023
Discrimination	Racisme et xénophobie	Acc.	2	1	1						1			
		Sous-total	2	1	1						1			
Protection de la vie privée		Acc.	1			1								
		Sous-total	1			1								
Droit à l'image		Acc.											2	
		Sous-total											2	
Autres		Acc.	2											
		Sous-total	2											
		Total	5	1	1	1					1		2	



Bertem

Infraction Lois spéciales

Protection de la jeunesse

		2000	2013	2014	2015	2016	2017	2018	2019	2020	2021	2022	2023
Législation sur la protection de la jeunesse	Acc.	1		2	2	8	7	6	8	7	2	1	1
	Sous-total:	1		2	2	8	7	6	8	7	2	1	1
	Total:	1		2	2	8	7	6	8	7	2	1	1

Code pénal social

		2000	2013	2014	2015	2016	2017	2018	2019	2020	2021	2022	2023
Harcèlement au travail	Acc.					1	1				1		
	Sous-total:					1	1				1		
Mise en danger du travailleur	Acc.									1			
	Sous-total:									1			
Rémunération et autres avantages patrimoniaux	Acc.				1								
	Sous-total:				1								
Fraude sociale aux cotisations (travail au noir)	Acc.		1	1		2	1	1	1	2	1		2
	Sous-total:		1	1		2	1	1	1	2	1		2
Documents sociaux	Acc.				3		4						
	Sous-total:				3		4						
Sécurité sociale	Acc.	1											
	Sous-total:	1											
Infr. contre foi publique en droit pénal social	Acc.									1			
	Sous-total:									1			
Escroquerie en droit pénal social	Acc.						1						1
	Sous-total:						1						1
Autres	Acc.						2		1	2			
	Sous-total:						2		1	2			
	Total:	1	1	1	4	3	9	1	2	6	2		3



Ivresse et alcool

		2000	2013	2014	2015	2016	2017	2018	2019	2020	2021	2022	2023
Ivresse publique	Acc.		2	4	2	2	4	6	5	2	6	3	
	Sous-total:		2	4	2	2	4	6	5	2	6	3	
	Total:		2	4	2	2	4	6	5	2	6	3	

Registre de population

		2000	2013	2014	2015	2016	2017	2018	2019	2020	2021	2022	2023
	Acc.	17	26	18	29	7	5	13	12	13	11	23	2
	Sous-total:	17	26	18	29	7	5	13	12	13	11	23	2
	Total:	17	26	18	29	7	5	13	12	13	11	23	2

Carte d'identité

		2000	2013	2014	2015	2016	2017	2018	2019	2020	2021	2022	2023
Pas en possession	Acc.	1	1	1						1			
	Sous-total:	1	1	1						1			
Endommagée	Acc.					1	1	1					
	Sous-total:					1	1	1					
Non spécifié	Acc.			1									
	Sous-total:			1									
Autres	Acc.	1			2								
	Sous-total:	1			2								
	Total:	2	1	2	3	1	1	1		1			



Santé publique

		2000	2013	2014	2015	2016	2017	2018	2019	2020	2021	2022	2023
Politique de la santé	Acc.									1			
	Sous-total:									1			
Refus ou négligence respect mesures	Acc.									104	29		
	Sous-total:									104	29		
Non spécifié	Acc.				1								
	Sous-total:				1								
Autres	Acc.									12	6		
	Sous-total:									12	6		
	Total:				1					117	35		

Travail

		2000	2013	2014	2015	2016	2017	2018	2019	2020	2021	2022	2023
Règlement général protection du travail	Acc.	1											
	Sous-total:	1											
Commerce ambulant	Acc.			1					1				
	Sous-total:			1					1				
Infractions mesure interdiction professionnelle	Acc.											1	
	Sous-total:											1	
Fraude sociale aux cotisations (travail au noir)	Acc.			2			1						
	Sous-total:			2			1						
	Total:	1		3			1		1			1	

Protection des revenus publics

		2000	2013	2014	2015	2016	2017	2018	2019	2020	2021	2022	2023
Taxe de circulation / TMC	Acc.							1					
	Sous-total:							1					
Non spécifié	Acc.							1					
	Sous-total:							1					
	Total:							2					



Législation économique

		2000	2013	2014	2015	2016	2017	2018	2019	2020	2021	2022	2023
Autres	Acc.					2							
	Sous-total:					2							
	Total:					2							

Autres lois spéciales

		2000	2013	2014	2015	2016	2017	2018	2019	2020	2021	2022	2023
Dégradation involontaire câbles télécommunication	Acc.							1		2	2	3	
	Sous-total:							1		2	2	3	
Protection (pièce de l') uniforme policier	Acc.							1	1				
	Sous-total:							1	1				
Moyens de communications électroniques	Acc.											1	
	Sous-total:											1	
Autres	Acc.	1		1									
	Sous-total:	1		1									
	Total:	1		1				2	1	2	2	4	

STATISTIQUES POLICIERES DE CRIMINALITE

LIEU DE PERPETRATION: COMMUNE

Bertem

***ANNEXE III: DETAIL
FIGURES CRIMINELLES / PHENOMENES***



Bertem

FC Vol moyen de transport

		2000	2013	2014	2015	2016	2017	2018	2019	2020	2021	2022	2023
Vol de voiture	Acc.	6	6	4	4	5	4	1	3		1	3	
	Tent.	2	1		1						1		
	Total	8	7	4	5	5	4	1	3		2	3	
Vol de moto	Acc.									1			1
	Total									1			1
Homejacking	Acc.					1							
	Total					1							
Vol dans les garages	Acc.	3	3	2		1	1						
	Total	3	3	2		1	1						
Vol de vélomoteur	Acc.	2		1			1	2	1	2		3	
	Total	2		1			1	2	1	2		3	
Vol de vélo	Acc.	4	6	7	5	16	3	5	7	4	2	8	3
	Tent.											1	1
	Total	4	6	7	5	16	3	5	7	4	2	9	4



FC Cambriolage

		2000	2013	2014	2015	2016	2017	2018	2019	2020	2021	2022	2023
Cambriolage dans habitation	Acc.	22	29	41	54	29	30	20	26	7	10	27	7
	Tent.	22	19	23	33	25	14	16	15	12	17	15	2
	Total	44	48	64	87	54	44	36	41	19	27	42	9
Cambriolage ds entreprise ou commerce	Acc.	5	4	3	3	2	3	2	3	2			
	Tent.	1	2			2			1	3	1	1	
	Total	6	6	3	3	4	3	2	4	5	1	1	
Cambriolage ds service public ou bâtiment administ	Acc.		4	16	2		2	3				1	
	Tent.			2		1			1				
	Total		4	18	2	1	2	3	1			1	
Vol au bélièr	Acc.		1										
	Total		1										
Cambriolage dans bâtiment (total)	Acc.	27	36	60	59	31	35	25	29	9	10	28	7
	Tent.	23	21	25	33	28	14	16	17	15	18	16	2
	Total	50	57	85	92	59	49	41	46	24	28	44	9

FC Vol autre

		2000	2013	2014	2015	2016	2017	2018	2019	2020	2021	2022	2023
Vol à main armée	Acc.	1	1		1	1			1	1			
	Tent.									1			
	Total	1	1		1	1			1	2			
Vol avec violence sans arme	Acc.	1	1	1	3	3	1	1		2	1	2	
	Tent.				1	1	1	1				2	
	Total	1	1	1	4	4	2	2		2	1	4	
Vol dans ou sur un véhicule	Acc.	13	15	30	17	22	14	29	9	6	8	15	
	Tent.	2	3	2	4	2	1	1	2		4	2	
	Total	15	18	32	21	24	15	30	11	6	12	17	
Vol d'armes et explosifs	Acc.		2				1		1				
	Total		2				1		1				



FC Vol autre

		2000	2013	2014	2015	2016	2017	2018	2019	2020	2021	2022	2023
Steaming	Acc.		1							1			
	Tent.					1							
	Total		1			1				1			
Arrachage de sac à main	Acc.				1								
	Tent.												
	Total				1								
Vol à l'arraché	Acc.				1					1			
	Tent.												
	Total				1					1			
Vol à la tire	Acc.	4	2	6	2	4	3	1	3	1	1	3	
	Tent.												
	Total	4	2	6	2	4	3	1	3	1	1	3	
Vol à l'étalage	Acc.	1	2		4	3		2	1		2	3	1
	Tent.												1
	Total	1	2		4	3		2	1		2	3	2
Vol par ruse	Acc.	1	2		2	1	1	2	4	3		2	
	Tent.				1			2		1			
	Total	1	2		3	1	1	4	4	4		2	
Vol de métaux	Acc.	1			1			1					
	Tent.												
	Total	1			1			1					
Vol sur les chantiers	Acc.	3		2		2	1	2	1	1	1	2	1
	Tent.								1				
	Total	3		2		2	1	2	2	1	1	2	1
Vol d'animaux	Acc.			1		1	1	4	2	1	2	2	
	Tent.												
	Total			1		1	1	4	2	1	2	2	
Vol de cargaison	Acc.				2								
	Tent.												
	Total				2								



Criminalité ICT

		2000	2013	2014	2015	2016	2017	2018	2019	2020	2021	2022	2023
Fraude de cartes de paiements	Acc.			1			9	12	4	3	2	2	
	Tent.		1										
	Total		1	1			9	12	4	3	2	2	
Phishing	Acc.						1	2		2	1	4	
	Tent.												
	Total						1	2		2	1	4	
Shouldersurfing	Acc.						2	1					
	Tent.		1										
	Total		1				2	1					

FC Autre

		2000	2013	2014	2015	2016	2017	2018	2019	2020	2021	2022	2023
Violence contre les métiers d'intérêt général	Acc.		2				1	1		1	1		
	Tent.												
	Total		2				1	1		1	1		
Graffiti	Acc.			7	1	1					1	1	
	Tent.												
	Total			7	1	1					1	1	
Dégradation de voiture	Acc.	9	25	18	15	10	12	13	18	17	15	10	3
	Tent.												
	Total	9	25	18	15	10	12	13	18	17	15	10	3



PH Violence intrafamiliale (VIF)

		2000	2013	2014	2015	2016	2017	2018	2019	2020	2021	2022	2023
VIF: physique, dans le couple	Acc.	1	4	7	6	13	4	6	10	20	14	17	7
	Total	1	4	7	6	13	4	6	10	20	14	17	7
VIF: physique, envers des descendants	Acc.		2	3	2	3	2	3		2			1
	Total		2	3	2	3	2	3		2			1
VIF: physique, envers d'autres membres	Acc.	4		3	2	4	2	1	4	7	4	2	
	Tent.												1
	Total	4		3	2	4	2	1	4	7	4	2	1
VIF: sexuelle, envers des descendants	Acc.	1				1	1			1			
	Total	1				1	1			1			
VIF: psychique, dans le couple	Acc.	5	5	7	4	6	12	11	1	6	5	5	1
	Total	5	5	7	4	6	12	11	1	6	5	5	1
VIF: psychique, envers d'autres membres	Acc.									1		1	
	Total									1		1	
VIF: économique, dans le couple	Acc.			1		1	1				2		
	Total			1		1	1				2		
VIF: économique, envers d'autres membres	Acc.			3		2	2			2	2		
	Total			3		2	2			2	2		

PH Hormones et dopage

		2000	2013	2014	2015	2016	2017	2018	2019	2020	2021	2022	2023
Dopage humain	Acc.										1		
	Total										1		



PH Drogues

	2000	2013	2014	2015	2016	2017	2018	2019	2020	2021	2022	2023
Vente de cocaïne Acc.					1				1	2	2	
Total					1				1	2	2	
Import-export de drogues synthétiques Acc.		1										
Total		1										
Vente de drogues synthétiques Acc.		1		1	3							
Total		1		1	3							
Production de cannabis (culture) Acc.			1	3	2					1		
Total			1	3	2					1		
Vente de cannabis en grande quantité Acc.											1	
Total											1	
Import-export d'héroïne Acc.		1										
Total		1										
Vente-traffic d'héroïne Acc.		1										
Total		1										

PH Trafic d'armes

	2000	2013	2014	2015	2016	2017	2018	2019	2020	2021	2022	2023
Commerce et production d'arme à feu et mun. Acc.					1						1	
Total					1						1	

PH Traite des êtres humains

	2000	2013	2014	2015	2016	2017	2018	2019	2020	2021	2022	2023
TEH - exploitation sexuelle Acc.	1	1						1				
Total	1	1						1				

PH Violence dans l'espace public

	2000	2013	2014	2015	2016	2017	2018	2019	2020	2021	2022	2023
Violence physique (transport public) Acc.	1		1			1				1	1	
Total	1		1			1				1	1	



PH Violence dans l'espace public

		2000	2013	2014	2015	2016	2017	2018	2019	2020	2021	2022	2023
Violence physique (voie publique)	Acc.	2	5	4	1	5	6	6	4	9	4	10	3
	Tent.		3				1					1	
	Total	2	8	4	1	5	7	6	4	9	4	11	3
Violence physique (autre endroit public)	Acc.	1	1	1			2			1			
	Total	1	1	1			2			1			
Violence physique (endroit accessible au public)	Acc.	6	1	2		3	1	2	1			3	2
	Tent.		1										
	Total	6	2	2		3	1	2	1			3	2
Violence sexuelle (transport public)	Acc.				1	1	1				1		
	Total				1	1	1				1		
Violence sexuelle (voie publique)	Acc.	2		1			2			1		1	
	Total	2		1			2			1		1	
Violence sexuelle (autre endroit public)	Acc.								1				
	Total								1				
Violence sexuelle (endroit accessible au public)	Acc.					1		4	2			1	
	Total					1		4	2			1	
Violence psychique (transport public)	Acc.				1								
	Total				1								
Violence psychique (voie publique)	Acc.		5	8	3	4	1	4	4	11	1	6	1
	Total		5	8	3	4	1	4	4	11	1	6	1
Violence psychique (autre endroit public)	Acc.	1	1	2									
	Total	1	1	2									
Violence psychique (endroit accessible au public)	Acc.	2		2	2	2	3			2	1	4	
	Total	2		2	2	2	3			2	1	4	
Vol à main armée (voie publique)	Acc.		1			1			1				
	Total		1			1			1				



PH Violence dans l'espace public

		2000	2013	2014	2015	2016	2017	2018	2019	2020	2021	2022	2023
Vol à main armée (endroit accessible au public)	Acc.	1			1								
	Tent.									1			
	Total	1			1					1			
Vol avec violence sans arme (voie publique)	Acc.				2			1		1	1	1	
	Tent.						1						
	Total				2		1	1		1	1	1	
Vol avec violence sans arme (autre endroit public)	Acc.									1			
	Tent.												
	Total									1			
Vol avec violence sans arme (endr. acces. au pub.)	Acc.		1			1							
	Tent.					1							
	Total		1			2							

PH Autre

		2000	2013	2014	2015	2016	2017	2018	2019	2020	2021	2022	2023
Faux policiers	Acc.							1	1	1			
	Tent.							1					
	Total							2	1	1			
Cyberharcèlement	Acc.	1		4	5	1		3	4	2	6	6	
	Tent.												
	Total	1		4	5	1		3	4	2	6	6	
Fraude à l'identité	Acc.		1	4	4	1	3	1	3	8	8	5	
	Tent.									1			
	Total		1	4	4	1	3	1	3	9	8	5	

STATISTIQUES POLICIERES DE CRIMINALITE

LIEU DE PERPETRATION: COMMUNE

Bertem

***ANNEXE IV: FAITS ENREGISTRES
NON CRIMINELS***



Bertem

Faits non criminels

Maladies / Décès / Disparition

	2000	2013	2014	2015	2016	2017	2018	2019	2020	2021	2022	2023
Suicide	2	3	1	3	5	5	4	3	4	4	3	1
Personne malade		1	5	5	4	4	7	8	7	8	8	
Décès suspect	1	1	1	3		2	1	2	2	2	3	1
Décès naturel	2		2	1	1							
Disparition (personne disparue)	4	2		5		3	2	1	2	1	3	
Accident (sauf roulage)	4	1			2			1	1	1		
Total	13	8	9	17	12	14	14	15	16	16	17	2

Appels

	2000	2013	2014	2015	2016	2017	2018	2019	2020	2021	2022	2023
Alarme	1											
Appels	5			4			1			2		
Total	6			4			1			2		

Problèmes sociaux

	2000	2013	2014	2015	2016	2017	2018	2019	2020	2021	2022	2023
Différends familiaux	7	7	8	7	13	22	9	24	26	23	18	7
Différend (pas de coups)	4	1	1	4	2		3	3	2	4	5	2
Affaire civile	5		1	1						1		
Protection de la jeunesse			1	2	5		7	1		1	2	1
Autres	1	2	1	3	4	6	9	13	15	7	17	5
Total	17	10	12	17	24	28	28	41	43	36	42	15



Catastrophes

	2000	2013	2014	2015	2016	2017	2018	2019	2020	2021	2022	2023
Inondation					1							
Dégâts tempête		1	1	2						1	1	
Total		1	1	2	1					1	1	

Ordre public

	2000	2013	2014	2015	2016	2017	2018	2019	2020	2021	2022	2023
Troubles		1		1					1		1	
Autres	1											
Total	1	1		1					1		1	

Agissements suspects

	2000	2013	2014	2015	2016	2017	2018	2019	2020	2021	2022	2023
	5	3	1	1	3	4	4	1	2	1	1	1
Total	5	3	1	1	3	4	4	1	2	1	1	1

Objets trouvés

	2000	2013	2014	2015	2016	2017	2018	2019	2020	2021	2022	2023
	1		3	2			4	3			1	
Total	1		3	2			4	3			1	

Objets perdus

	2000	2013	2014	2015	2016	2017	2018	2019	2020	2021	2022	2023
	129	258	223	183	206	198	116	140	96	102	131	25
Total	129	258	223	183	206	198	116	140	96	102	131	25



Autres non-infractions

	2000	2013	2014	2015	2016	2017	2018	2019	2020	2021	2022	2023
Ordonnance de capture							2				3	
Non-respect des conditions			3				5	2	4	5	5	
Procès-verbal d'information	7	7	6	10	7	6	13	21	20	22	34	3
Notification		1		3	2	4	9	14	13	14	6	1
Dégradation involontaire câbles (non-télécom)		4		1				1				
Demande signalement surveillance électronique											2	
Fonction de contrôle armes						1					8	6
Autres non infractions	1											
Total	8	12	9	14	9	11	29	38	37	41	58	10