

STATISTIQUES POLICIERES DE CRIMINALITE

LIEU DE PERPETRATION: COMMUNE

Bekkevoort

2000 - Trimestre 1 2023

Police fédérale - DGRIDRIIBIPOL

STATISTIQUES POLICIERES DE CRIMINALITE

LIEU DE PERPETRATION: COMMUNE

Bekkevoort

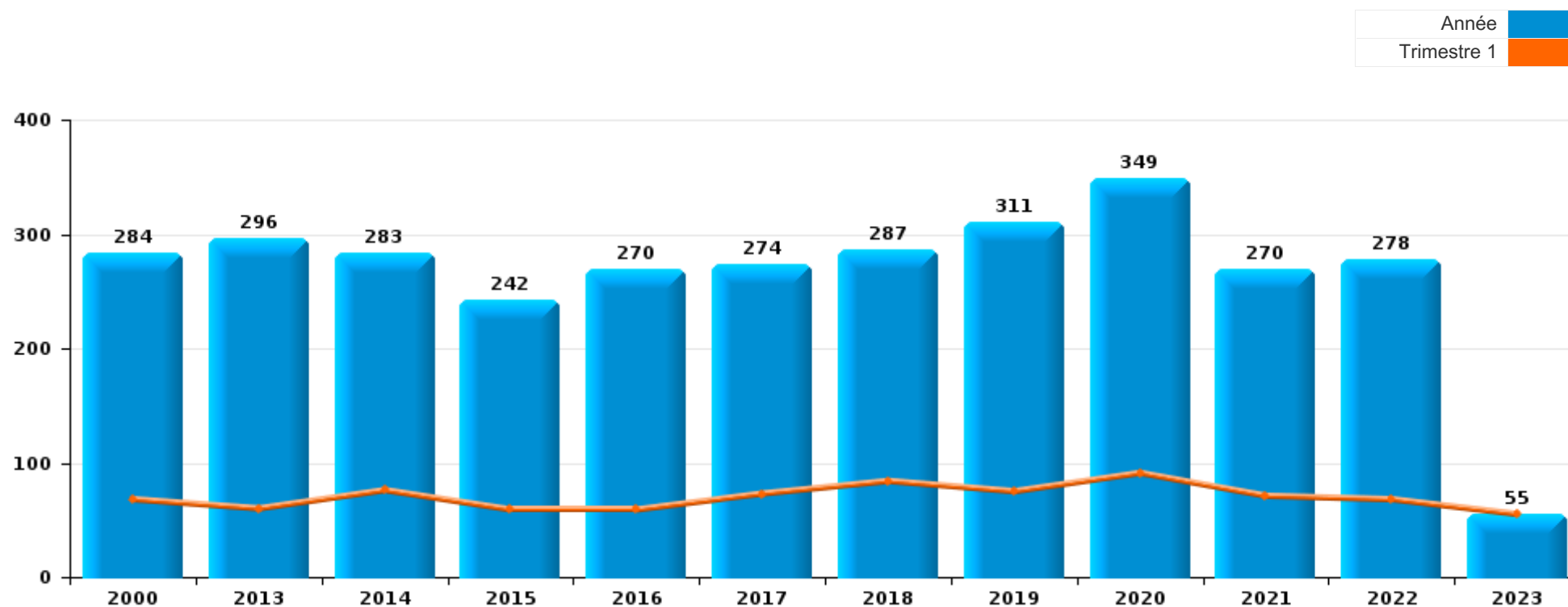
PARTIE I : INFRACTIONS JUDICIAIRES

CRIMINALITE ENREGISTREE COMMISE AU NIVEAU DE LA COMMUNE



Bekkevoort

	2000	2013	2014	2015	2016	2017	2018	2019	2020	2021	2022	2023
Nombre total des délits	284	296	283	242	270	274	287	311	349	270	278	55



FPF/DGR/DRI/BIPOL - Statistiques policières de criminalité (date de clôture: 22/09/2023)

Les données pour les années 2001 jusqu'à 2012 ne sont plus publiées mais restent disponibles sur demande auprès du service BIPOL.

Les données pour 2023 ne concernent que le 1er trimestre.



Bekkevoort

	2000	2013	2014	2015	2016	2017	2018	2019	2020	2021	2022	2023
Vol et extorsion	100	124	95	88	84	76	70	49	61	39	54	15
Dégradation de la propriété	33	28	27	23	22	26	47	24	24	27	34	7
Armes et explosifs	3	3	36	27	37	26	44	63	23	12	16	
Fraude	22	37	10	11	19	16	17	32	33	21	38	3
Infr. contre l'intégrité physique	19	14	21	18	14	31	18	16	21	31	24	4
Criminalité informatique		5	6	5	4	3	6	15	42	33	32	3
Environnement	19	18	9	9	6	10	11	32	20	6	5	1
Infr. contre autres valeurs morales et sentiments	3	9	15	8	17	11	10	13	17	6	13	2
Drogues	11	8	15	3	9	14	12	6	13	14	9	3
Infr. contre la sécurité publique	18	11	8	10	8	6	8	9	16	9	6	4
Registre de population	1	10	9	9	9	5	6	14	11	3	11	3
Protection de la jeunesse		4	5	6	18	11	14	3	8	7	8	2
Législation sur les étrangers	11	5	6	1	5	9	2	11	2	5	1	1
Infr. contre la famille	7	2	3	5	4	8	9	4	2	8	2	
Infr. contre les mœurs	7	2	4	5	2	2	2	5	7	8	5	1
Santé publique	1								27	21		
Infr. contre la foi publique	6	5	4	2	3	2	4	2	4	6	1	1
Ivresse et alcool		3	3		2	4		6	3	6	9	1
Autres lois spéciales	5	1	2	4	1	2	4		2	1	5	1
Infr. contre l'autorité publique	3	3	1	3	2	1	1		6	3	3	
Code pénal social	5		1	1	2	7		2	5		1	
Protection de la personne	6	1			1	1	1	3	1	1		1
Travail	1	2				1		1		1		
Législation économique			1			1		1				2
Traite des êtres humains			1	2		1					1	
Infr. contre la liberté individuelle	1			1						2		
Hormones et dopage							1		1			
Autres infractions Code pénal		1										
Contravention Code pénal	1											
Exercice illégal de l'autorité publique			1									
Infr. relative au statut juridique de l'enfant	1											
Pratiques commerciales				1								
Protection des revenus publics					1							
Sous-total	284	296	283	242	270	274	287	311	349	270	278	55
Contravention règlement policier local		2	2	2	2	2	3	12	18	6	7	2
Sous-total		2	2	2	2	2	3	12	18	6	7	2
Total	284	298	285	244	272	276	290	323	367	276	285	57

FPF/DGR/DRI/BIPOL - Statistiques policières de criminalité (date de clôture: 22/09/2023)

Les données pour les années 2001 jusqu'à 2012 ne sont plus publiées mais restent disponibles sur demande auprès du service BIPOL.

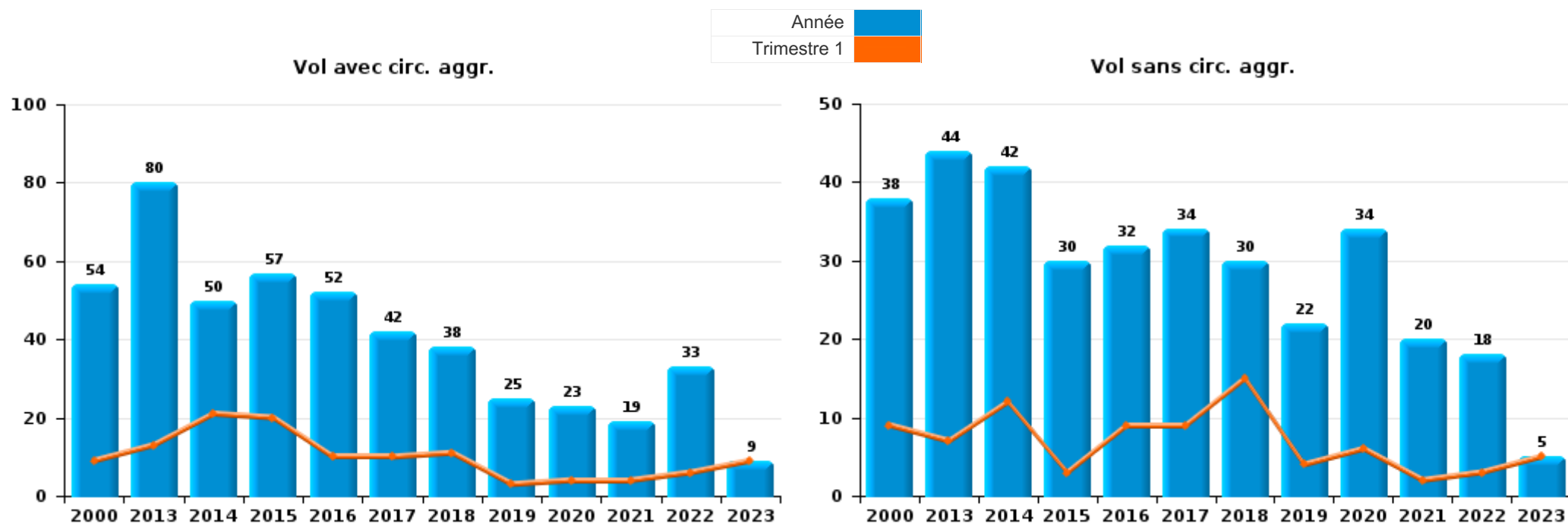
Les données pour 2023 ne concernent que le 1er trimestre.



I.1. Catégorie des infractions : Vol et extorsion (top 5 des infractions au niveau national 2022)

Bekkevoort

	2000	2013	2014	2015	2016	2017	2018	2019	2020	2021	2022	2023
Vol avec circ. agr.	54	80	50	57	52	42	38	25	23	19	33	9
Vol sans circ. agr.	38	44	42	30	32	34	30	22	34	20	18	5
Extorsion			3	1			2	2	4		3	1
Vol non spécifié	8											
Total	100	124	95	88	84	76	70	49	61	39	54	15





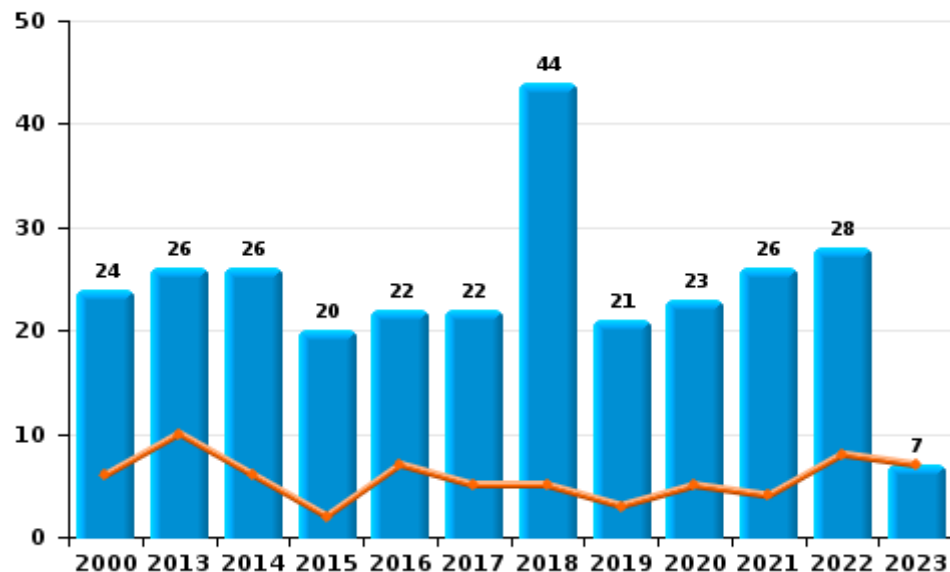
I.2. Catégorie des infractions : Dégradation de la propriété (top 5 des infractions au niveau national 2022)

Bekkevoort

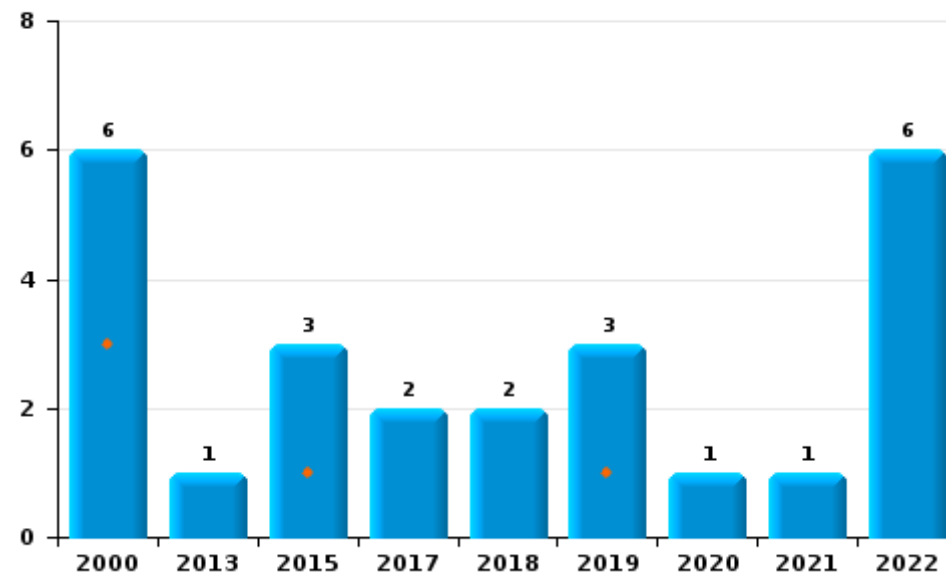
	2000	2013	2014	2015	2016	2017	2018	2019	2020	2021	2022	2023
Vandalisme	24	26	26	20	22	22	44	21	23	26	28	7
Incendie involontaire	1	1		3		2	2	2	1	1	5	
Destruction, dénaturation, dégradation	3	1	1			1	1					
Incendie volontaire	5							1			1	
Destruction par explosion volontaire						1						
Total	33	28	27	23	22	26	47	24	24	27	34	7



Vandalisme



Incendie

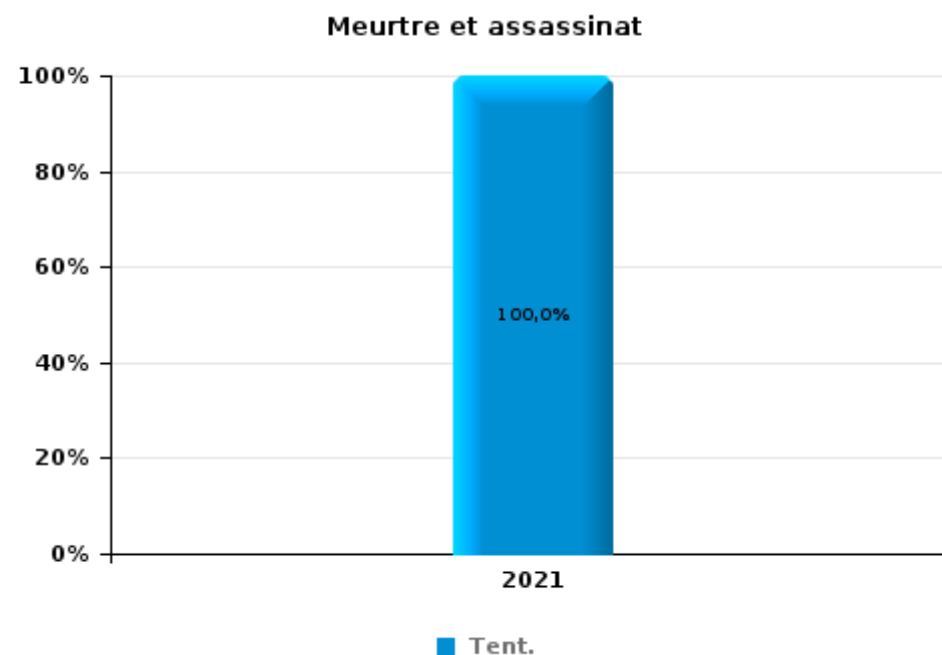
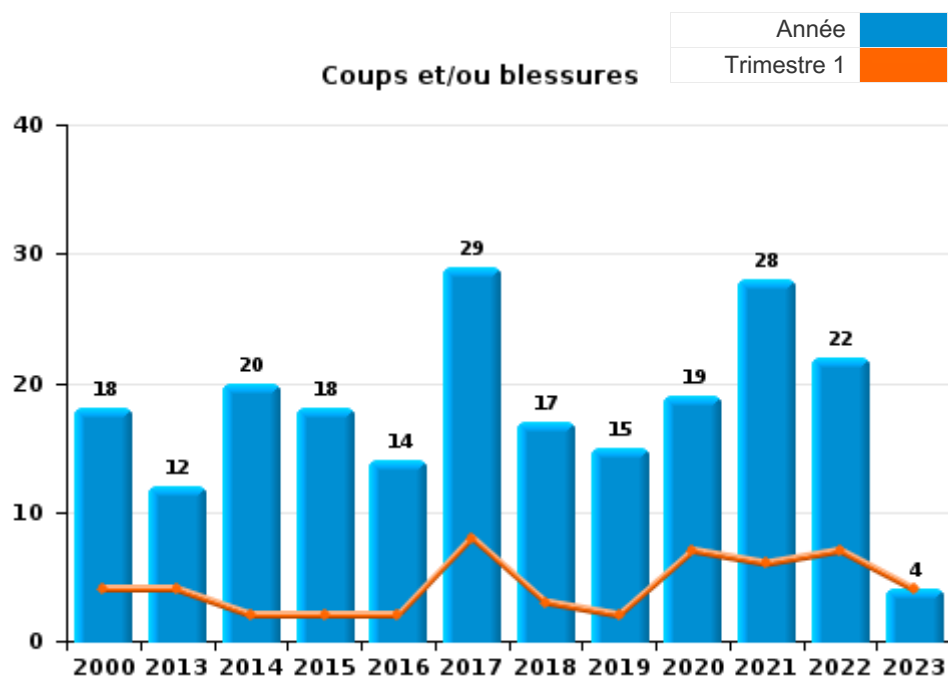




I.3. Catégorie des infractions : Infr. contre l'intégrité physique (top 5 des infractions au niveau national 2022)

Bekkevoort

	2000	2013	2014	2015	2016	2017	2018	2019	2020	2021	2022	2023
Coups et/ou blessures	18	12	20	18	14	29	17	15	19	28	22	4
Autres	1	2	1			2	1	1	2	2	2	
Meurtre et assassinat										1		
Total	19	14	21	18	14	31	18	16	21	31	24	4





I.4. Catégorie des infractions : Drogues (top 5 des infractions au niveau national 2022)

Bekkevoort

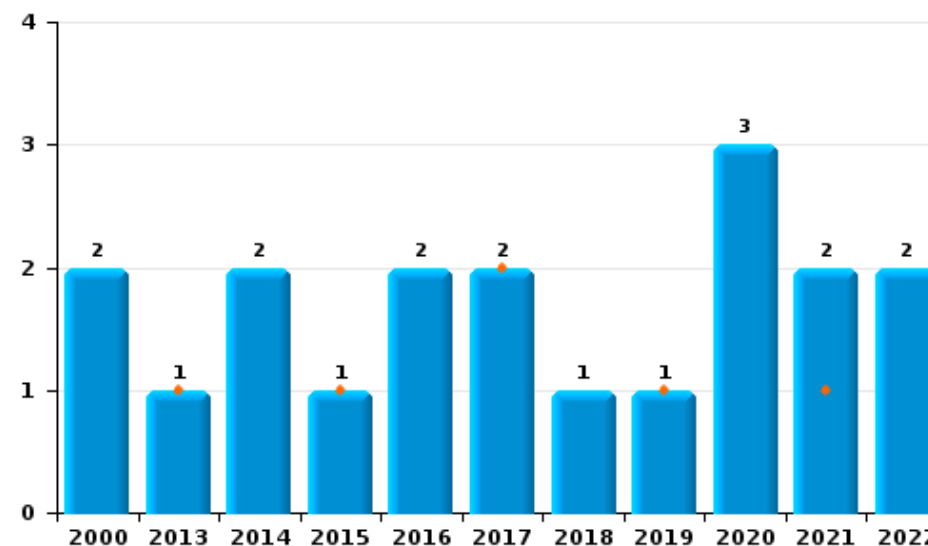
	2000	2013	2014	2015	2016	2017	2018	2019	2020	2021	2022	2023
Détention	5	5	8	2	3	9	9	5	9	11	7	2
Commerce	2	1	2	1	2	2	1	1	3	2	2	
Fabrication		1	5		3	1	2		1	1		1
Usage	3				1							
Autres	1	1				1						
Importation et exportation						1						
Total	11	8	15	3	9	14	12	6	13	14	9	3



Détention



Commerce





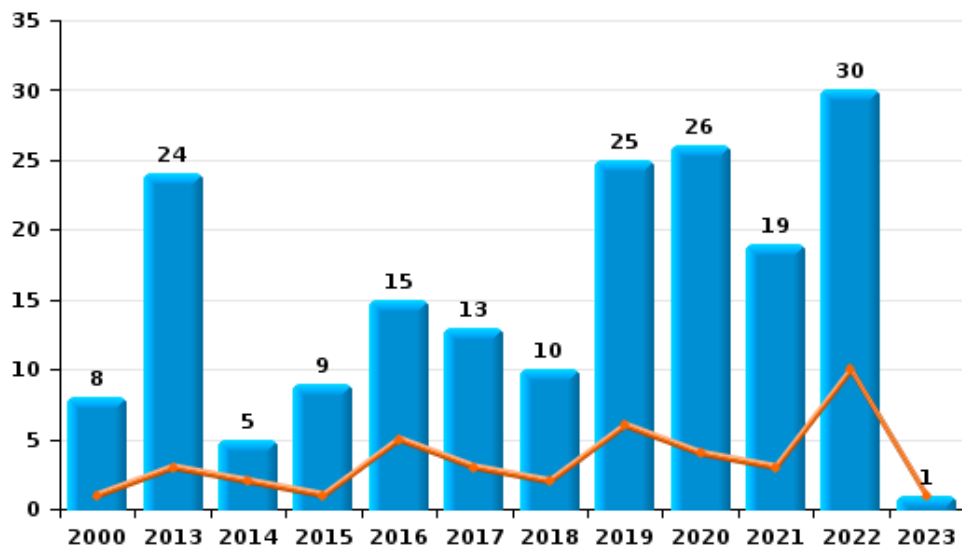
I.5. Catégorie des infractions : Fraude (top 5 des infractions au niveau national 2022)

Bekkevoort

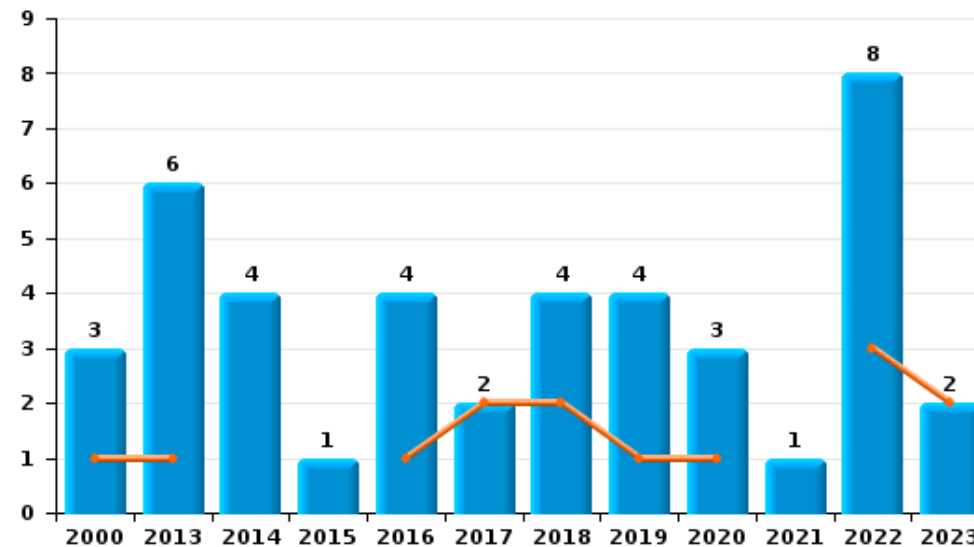
	2000	2013	2014	2015	2016	2017	2018	2019	2020	2021	2022	2023
Escroquerie	8	24	5	9	15	13	10	25	26	19	30	1
Abus de confiance et infr. apparentées	3	6	4	1	4	2	4	4	3	1	8	2
Grivèlerie	3	3					2		1	1		
Fraudes: Autres	5	2					1		1			
Détournement et destruction frauduleuse	3			1		1		2	1			
Recel		1						1	1			
Infr. liées à l'insolvabilité		1	1									
Total	22	37	10	11	19	16	17	32	33	21	38	3



Escroquerie



Abus de confiance et infr. apparentées



FPF/DGR/DRI/BIPOL - Statistiques policières de criminalité (date de clôture: 22/09/2023)

Les données pour les années 2001 jusqu'à 2012 ne sont plus publiées mais restent disponibles sur demande auprès du service BIPOL.
Les données pour 2023 ne concernent que le 1er trimestre.

STATISTIQUES POLICIERES DE CRIMINALITE

LIEU DE PERPETRATION: COMMUNE

Bekkevoort

PARTIE II : FIGURES CRIMINELLES / PHENOMENES



Bekkevoort

FC Vol moyen de transport

	2000	2013	2014	2015	2016	2017	2018	2019	2020	2021	2022	2023
Vol de voiture	8	5	3	8		2		3	1			
Vol de moto			1									
Vol dans les garages	2											
Vol de vélomoteur	1	2				2	1	1	1	1		
Vol de vélo	1	3	3	3	1	2	1	4	2	2	5	1

FC Cambriolage

	2000	2013	2014	2015	2016	2017	2018	2019	2020	2021	2022	2023
Cambriolage dans habitation	43	54	27	34	37	21	20	13	7	10	26	7
Cambriolage ds entreprise ou commerce	3	5	8	4	3	2		1	2	2	1	
Cambriolage ds service public ou bâtiment administ		4	4	5	2	1	3		1		1	1
Cambriolage dans bâtiment (total)	46	63	39	43	42	24	23	14	10	12	28	8



FC Vol autre

	2000	2013	2014	2015	2016	2017	2018	2019	2020	2021	2022	2023
Vol à main armée				1				1	1			
Vol avec violence sans arme		1	3	2	1		2	1	5		3	1
Vol dans ou sur un véhicule	8	14	13	8	10	8	6	7	9	1	1	
Vol d'armes et explosifs		1										
Vol à l'arraché			1		1							
Vol à la tire		4			2	2						1
Vol à l'étalage	2	3	1		2		2			4		
Vol par ruse		3	1		1				1	2	1	
Vol de métaux		3		1			3			1		
Vol sur les chantiers	1	1	2		2	1		1	1		1	
Vol d'animaux	3	2		1					2	2		
Vol de cargaison									1			

Criminalité ICT

	2000	2013	2014	2015	2016	2017	2018	2019	2020	2021	2022	2023
Fraude de cartes de paiements		2	2	3	3		1	4	4	1		
Phishing		1		1		1		3	13	10	6	1
Ransomware											1	
Skimming								1				

FC Autre

	2000	2013	2014	2015	2016	2017	2018	2019	2020	2021	2022	2023
Violence contre les métiers d'intérêt général	3								2		2	
Graffiti					1	1	14			4	3	
Dégradation de voiture	3	14	17	9	8	6	6	9	8	11	10	1
Rixe au couteau			1									



PH Violence intrafamiliale (VIF)

	2000	2013	2014	2015	2016	2017	2018	2019	2020	2021	2022	2023
VIF: physique, dans le couple	4	5	5	11	8	13	7	8	9	11	9	3
VIF: physique, envers des descendants	1					4				4	1	
VIF: physique, envers d'autres membres	4	3	1		2	7	1		3	4	2	1
VIF: sexuelle, envers des descendants	1			1		1				3		
VIF: psychique, dans le couple	6	2	3	6	3	10	10	2	2	8	1	
VIF: psychique, envers des descendants						1	2			1		
VIF: psychique, envers d'autres membres						1	2		1			
VIF: économique, dans le couple							2				1	
VIF: économique, envers d'autres membres	2		1		2	1	3	2	1		1	

PH Hormones et dopage

	2000	2013	2014	2015	2016	2017	2018	2019	2020	2021	2022	2023
Dopage humain		1					1		1			

PH Drogues

	2000	2013	2014	2015	2016	2017	2018	2019	2020	2021	2022	2023
Vente de cocaïne				1					1	1	1	
Vente de drogues synthétiques							1		2	1	1	
Production de cannabis (culture)		1	1		1		1		1			

PH Trafic d'armes

	2000	2013	2014	2015	2016	2017	2018	2019	2020	2021	2022	2023
Commerce et production d'arme à feu et mun.	1						4			1	2	
Commerce et production d'arme non à feu							2					



PH Traite des êtres humains

	2000	2013	2014	2015	2016	2017	2018	2019	2020	2021	2022	2023
TEH - exploitation économique			1	1		1					1	
TEH - exploitation sexuelle	3		1	2	1		2	1				

PH Violence dans l'espace public

	2000	2013	2014	2015	2016	2017	2018	2019	2020	2021	2022	2023
Violence physique (transport public)											1	
Violence physique (voie publique)	2	1	2	3	3		2	3	3	7	2	
Violence physique (endroit accessible au public)	7	3	5	2	4	1	4	4	2	1	4	
Violence sexuelle (transport public)											1	
Violence sexuelle (voie publique)									1			
Violence sexuelle (autre endroit public)											1	
Violence sexuelle (endroit accessible au public)	2						1	1		1		
Violence psychique (voie publique)	6	3	5	5	5	4	5	1	4	5	3	
Violence psychique (autre endroit public)			2				1	1	1	1		
Violence psychique (endroit accessible au public)	10	2	3	3	2		1	1		2		
Vol à main armée (voie publique)				1								
Vol à main armée (autre endroit public)									1			
Vol à main armée (endroit accessible au public)								1				
Vol avec violence sans arme (voie publique)			1		1							
Vol avec violence sans arme (endr. acces. au pub.)				1								

PH Autre

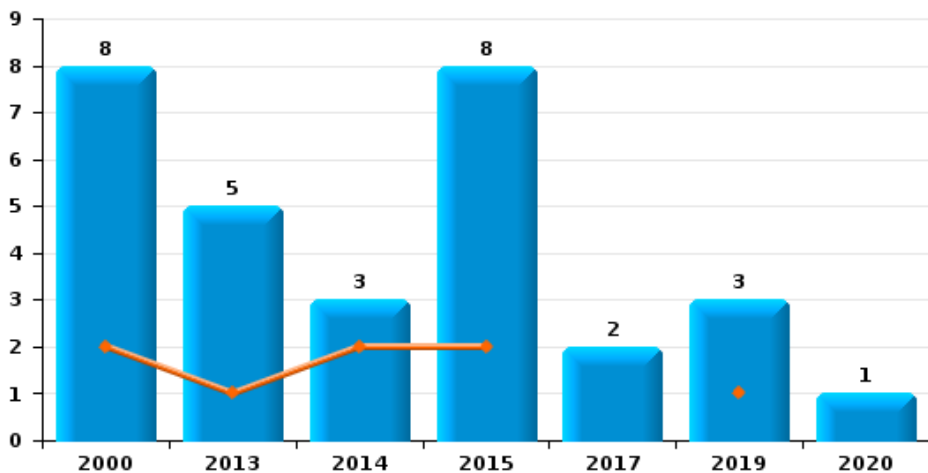
	2000	2013	2014	2015	2016	2017	2018	2019	2020	2021	2022	2023
Cyberharcèlement		4	5	2	6	1	5	2	7	2		1
Fraude à l'identité	3		2	1	2	1		7	8	6	8	



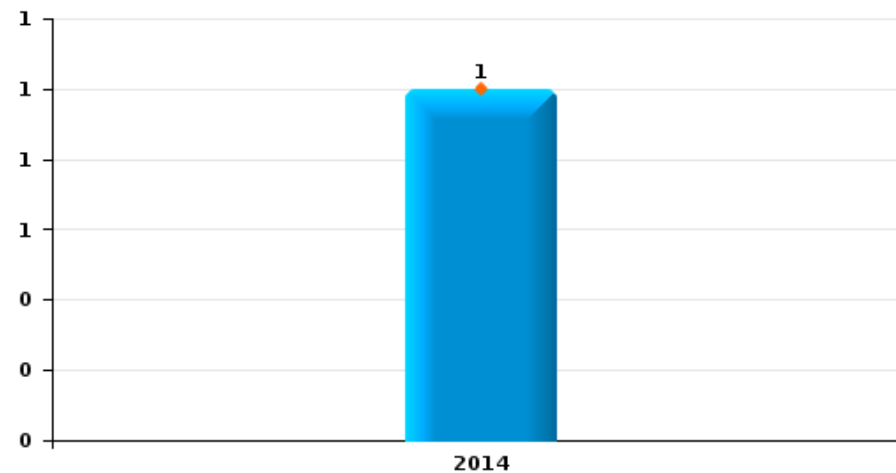
Bekkevoort

Année	■
Trimestre 1	■

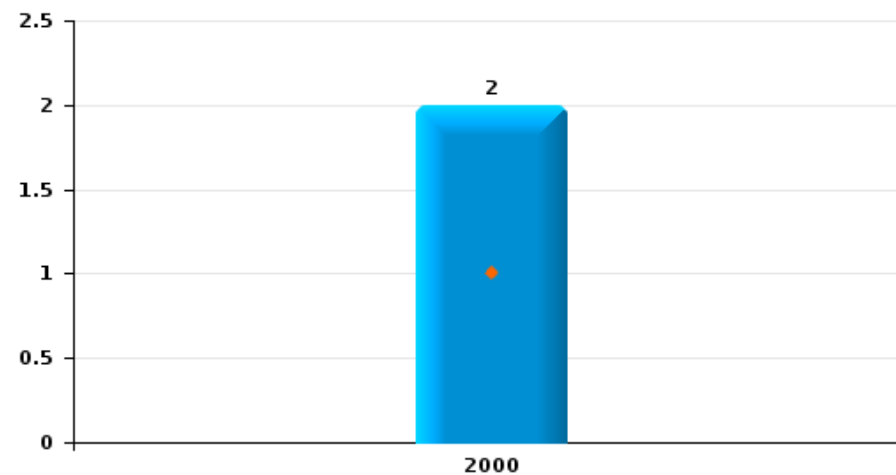
Vol de voiture



Vol de moto

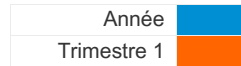


Vol dans les garages

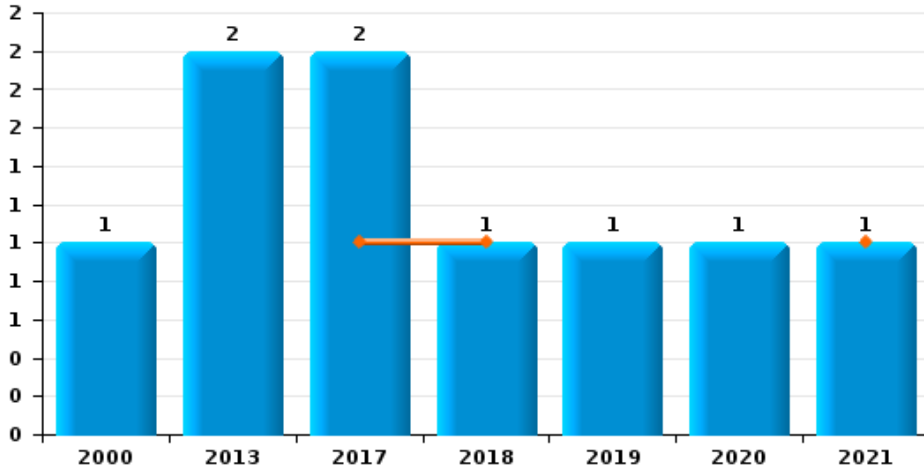




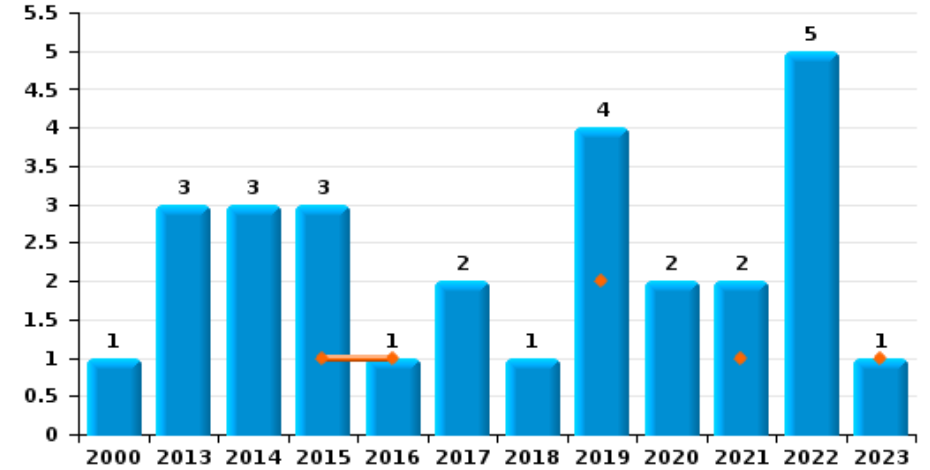
Bekkevoort



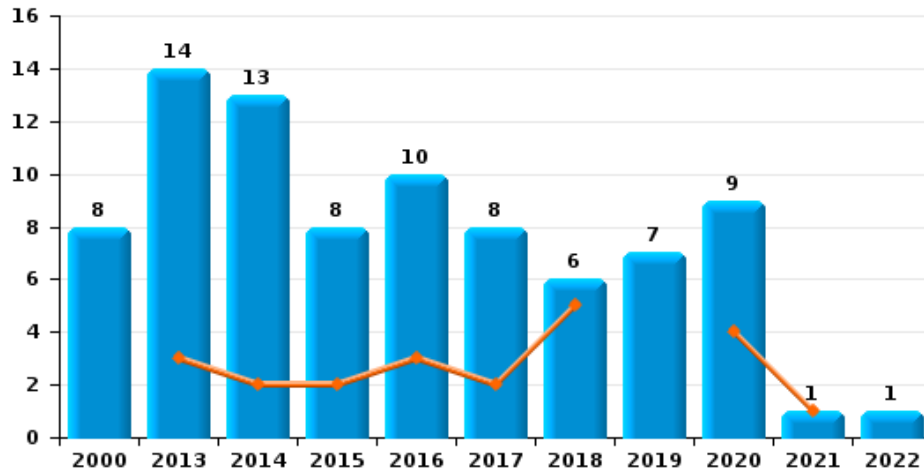
Vol de vélomoteur



Vol de vélo



Vol dans ou sur un véhicule

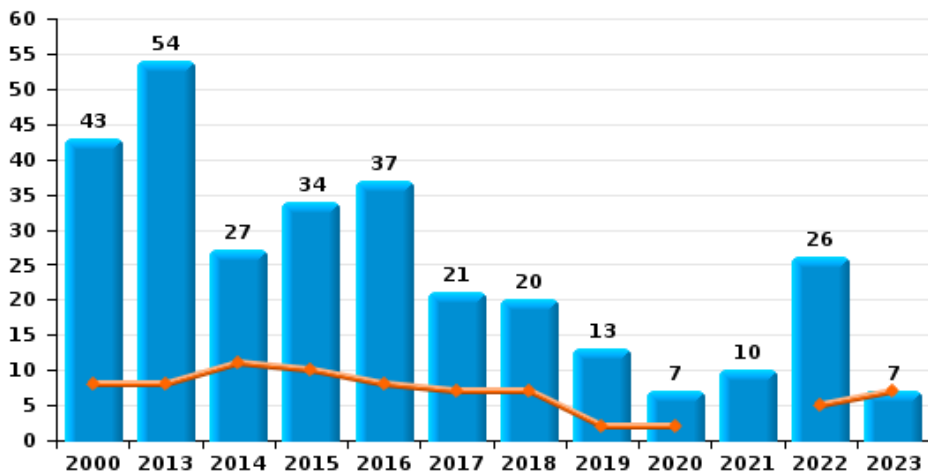




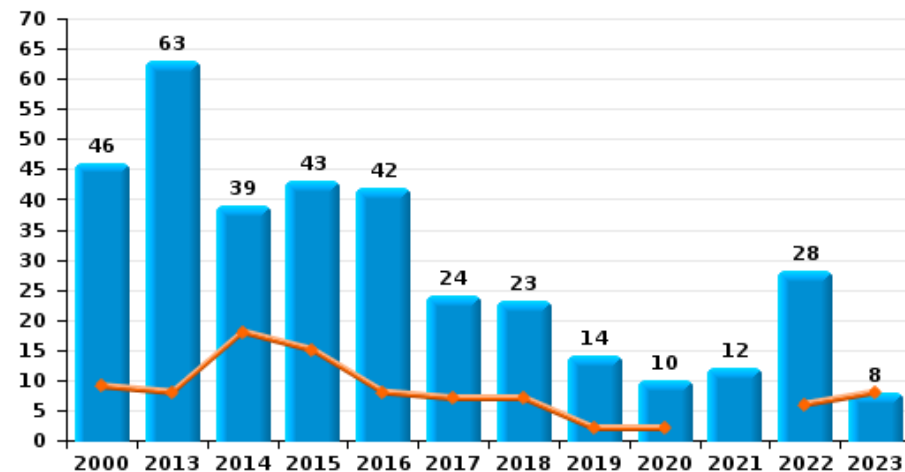
Bekkevoort

Année	■
Trimestre 1	■

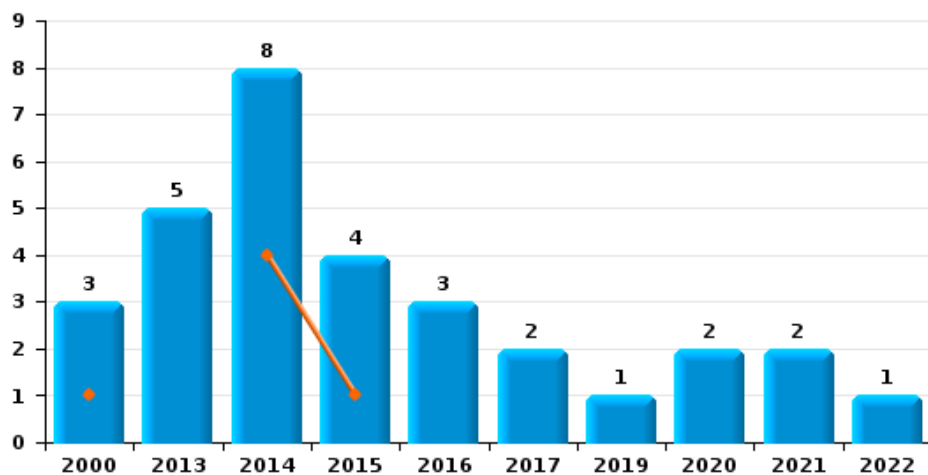
Cambriolage dans habitation



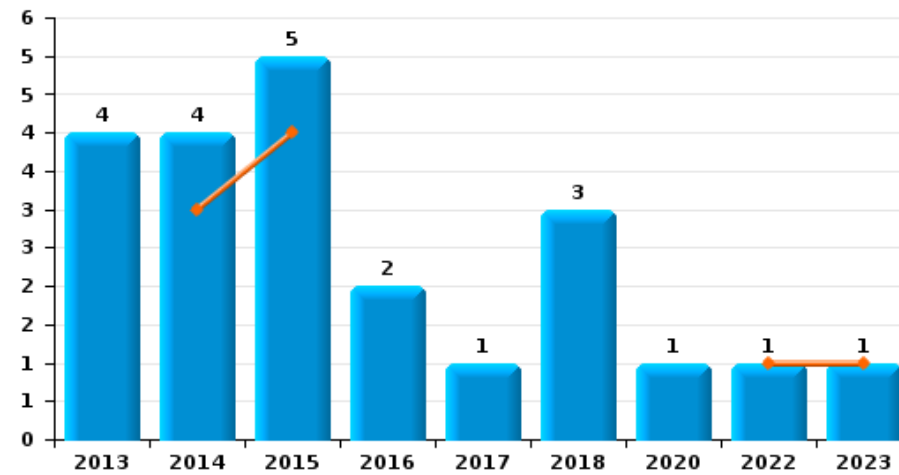
Cambriolage dans bâtiment (total)



Cambriolage ds entreprise ou commerce



Cambriolage ds service public ou bâtiment administratif

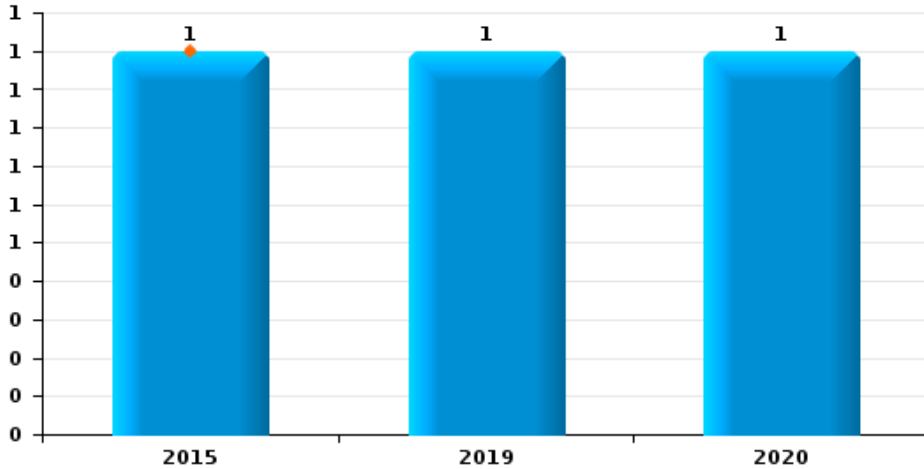




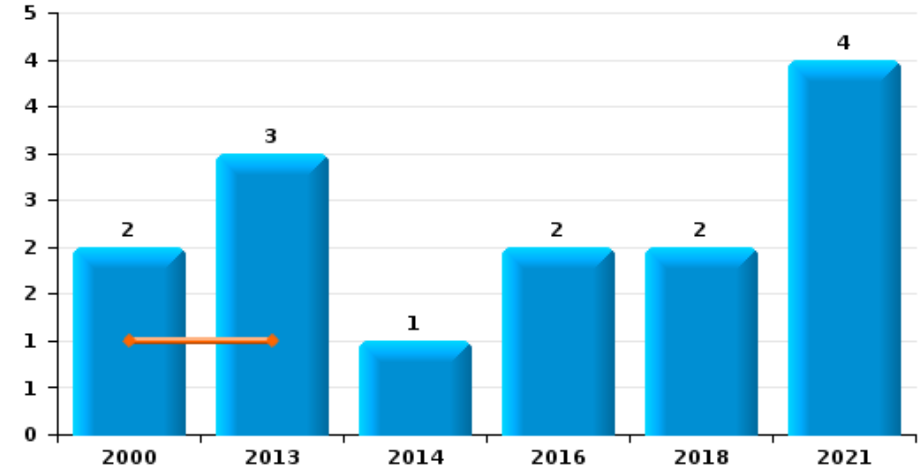
Bekkevoort

Année ■
Trimestre 1 ■

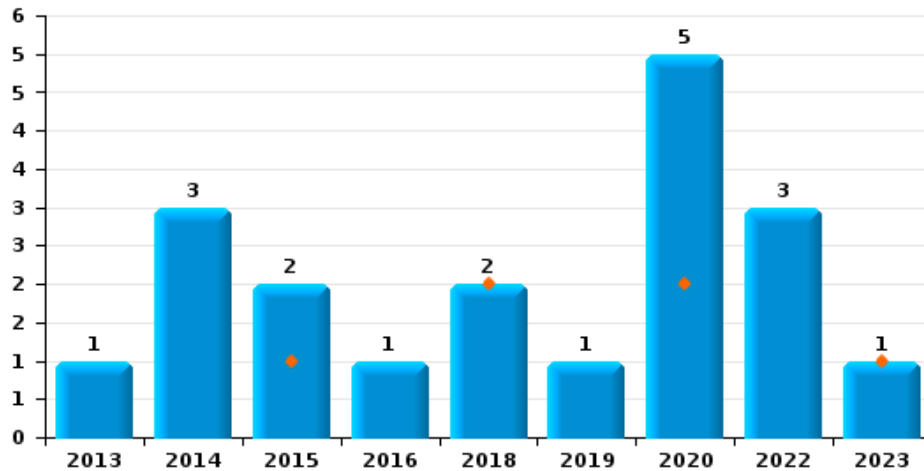
Vol à main armée



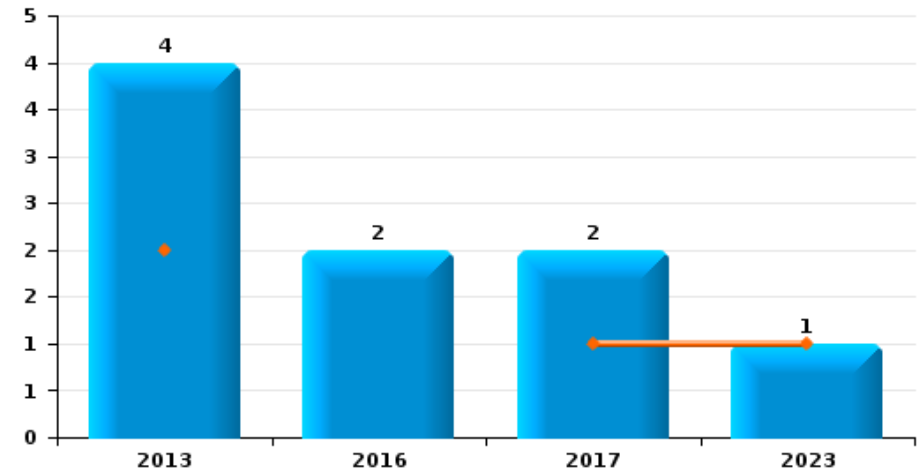
Vol à l'étalage



Vol avec violence sans arme



Vol à la tire

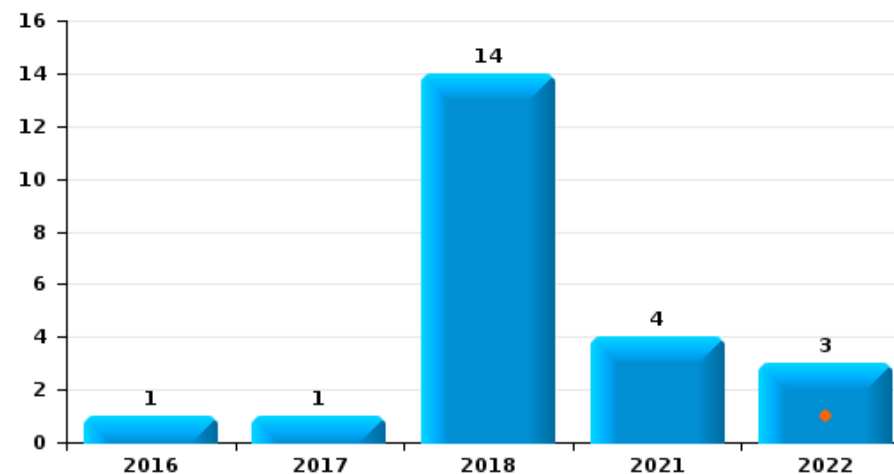




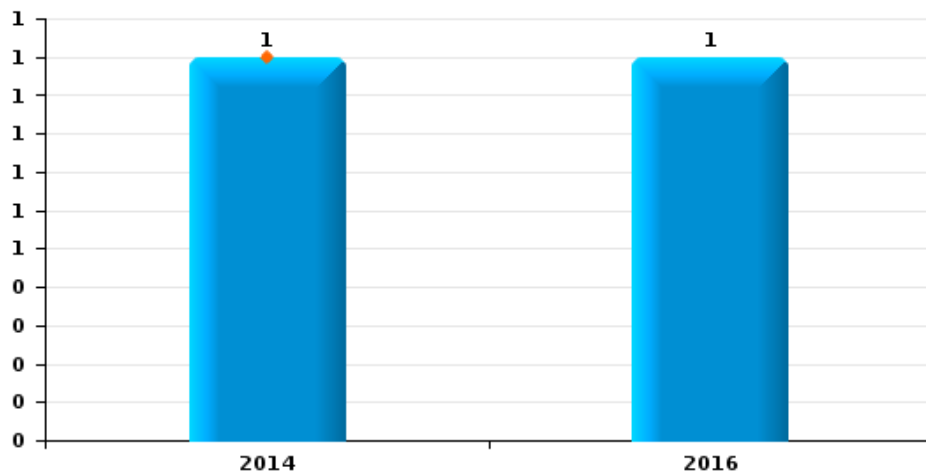
Bekkevoort

Année	■
Trimestre 1	■

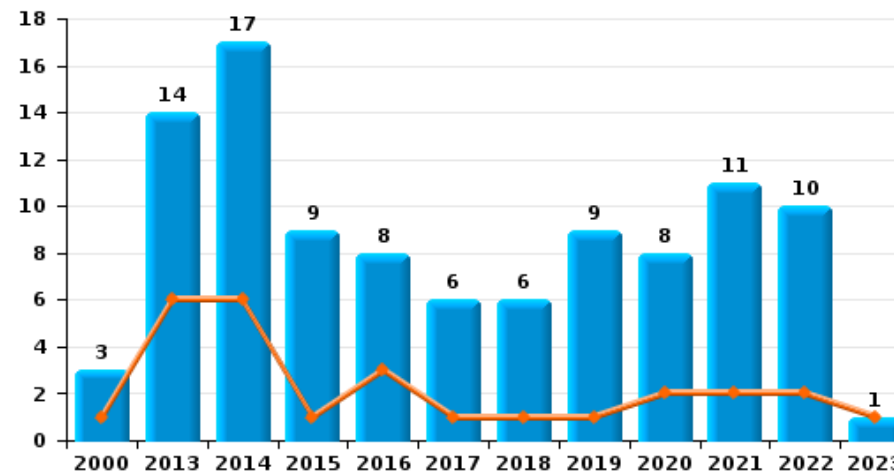
Graffiti



Vol à l'arraché



Dégradation de voiture





Bekkevoort

FC Vol moyen de transport

		2000	2013	2014	2015	2016	2017	2018	2019	2020	2021	2022	2023
Vol de voiture	Trim 1	2	1	2	2				1				
	Trim 2	2	2		2								
	Trim 3	1	2	1	1		1		2	1			
	Trim 4	3			3		1						
	Total	8	5	3	8		2		3	1			
Vol de moto	Trim 1			1									
	Total			1									
Vol dans les garages	Trim 1	1											
	Trim 3	1											
	Total	2											
Vol de vélomoteur	Trim 1						1	1			1		
	Trim 2		1						1				
	Trim 3	1								1			
	Trim 4		1				1						
	Total	1	2				2	1	1	1	1		
Vol de vélo	Trim 1			1	1				2		1		1
	Trim 2		2	1	1				1	1		3	
	Trim 3	1		1	1					1	1		
	Trim 4		1	1			2	1	1			2	
	Total	1	3	3	3	1	2	1	4	2	2	5	1



FC Cambriolage

		2000	2013	2014	2015	2016	2017	2018	2019	2020	2021	2022	2023
Cambriolage dans habitation	Trim 1	8	8	11	10	8	7	7	2	2		5	7
	Trim 2	12	21	3	7	8	4	1	1			9	
	Trim 3	13	13	9	4	9	5	6	4	3	4	1	
	Trim 4	10	12	4	13	12	5	6	6	2	6	11	
Total		43	54	27	34	37	21	20	13	7	10	26	7
Cambriolage ds entreprise ou commerce	Trim 1	1		4	1								
	Trim 2		2		1	3				1	2		
	Trim 3	1	2	3	1		1			1			
	Trim 4	1	1	1	1		1		1			1	
Total		3	5	8	4	3	2		1	2	2	1	
Cambriolage ds service public ou bâtiment administ	Trim 1			3	4							1	1
	Trim 2		1	1		1		1					
	Trim 3		2			1							
	Trim 4		1		1		1	2		1			
Total			4	4	5	2	1	3		1		1	1
Cambriolage dans bâtiment (total)	Trim 1	9	8	18	15	8	7	7	2	2		6	8
	Trim 2	12	24	4	8	12	4	2	1	1	2	9	
	Trim 3	14	17	12	5	10	6	6	4	4	4	1	
	Trim 4	11	14	5	15	12	7	8	7	3	6	12	
Total		46	63	39	43	42	24	23	14	10	12	28	8



FC Vol autre

		2000	2013	2014	2015	2016	2017	2018	2019	2020	2021	2022	2023
Vol à main armée	Trim 1				1								
	Trim 2								1	1			
	Total				1				1	1			
Vol avec violence sans arme	Trim 1				1			2		2			1
	Trim 2		1	1	1					1		1	
	Trim 3			2		1			1	1			
	Trim 4									1		2	
	Total		1	3	2	1		2	1	5		3	1
Vol dans ou sur un véhicule	Trim 1		3	2	2	3	2	5		4	1		
	Trim 2	3	4	4	3	2	4		4				
	Trim 3	3	1	6		1				2			
	Trim 4	2	6	1	3	4	2	1	3	3		1	
	Total	8	14	13	8	10	8	6	7	9	1	1	
Vol d'armes et explosifs	Trim 2		1										
Total		1											
Vol à l'arraché	Trim 1			1									
	Trim 3				1								
	Total			1	1								
Vol à la tire	Trim 1		2				1						1
	Trim 3					1	1						
	Trim 4		2			1							
	Total		4			2	2						1
Vol à l'étalage	Trim 1	1	1										
	Trim 2			1									
	Trim 3	1			1		1				3		
	Trim 4				1		1				1		
	Total	2	3	1		2		2			4		



FC Vol autre

		2000	2013	2014	2015	2016	2017	2018	2019	2020	2021	2022	2023
Vol par ruse	Trim 1		1										
	Trim 3		1							1			
	Trim 4		1	1		1					2	1	
	Total		3	1		1				1	2	1	
Vol de métaux	Trim 1							2					
	Trim 2		2					1					
	Trim 3		1								1		
	Trim 4				1								
Total		3		1				3			1		
Vol sur les chantiers	Trim 1		1	1		1							1
	Trim 3	1		1		1				1			
	Trim 4						1		1				
	Total	1	1	2		2	1		1	1			1
Vol d'animaux	Trim 1		1								1		
	Trim 2									2	1		
	Trim 3				1								
	Trim 4	3	1										
Total	3	2		1						2	2		
Vol de cargaison	Trim 3									1			
	Total									1			



Criminalité ICT

		2000	2013	2014	2015	2016	2017	2018	2019	2020	2021	2022	2023
Fraude de cartes de paiements	Trim 1					2			1				
	Trim 2		1	2						3			
	Trim 3		1		2	1			3	1			
	Trim 4				1			1			1		
Total			2	2	3	3		1	4	4	1		
Phishing	Trim 1									3	4	1	1
	Trim 2									3		3	
	Trim 3									3		2	
	Trim 4		1		1		1		3	4	6		
Total			1		1		1		3	13	10	6	1
Ransomware	Trim 1											1	
	Total											1	
Skimming	Trim 1								1				
	Total								1				



FC Autre

		2000	2013	2014	2015	2016	2017	2018	2019	2020	2021	2022	2023
Violence contre les métiers d'intérêt général	Trim 1	2								1		2	
	Trim 3									1			
	Trim 4	1											
	Total	3								2		2	
Graffiti	Trim 1											1	
	Trim 2										2		
	Trim 3				1		2						
	Trim 4					1	12				2	2	
Total					1	1	14			4	3		
Dégradation de voiture	Trim 1	1	6	6	1	3	1	1	1	2	2	2	1
	Trim 2	1	3	4	4		1	4	4	2	4	2	
	Trim 3	1	5	3	2	1	3	1	1	3	4	4	
	Trim 4			4	2	4	1		3	1	1	2	
Total	3	14	17	9	8	6	6	9	8	11	10	1	
Rixe au couteau	Trim 3			1									
Total			1										



PH Violence intrafamiliale (VIF)

		2000	2013	2014	2015	2016	2017	2018	2019	2020	2021	2022	2023
VIF: physique, dans le couple	Trim 1	1		1	1		5		1	4	2	2	3
	Trim 2	1		1	3	7	2	3	3		5	3	
	Trim 3	1	2	1	3		5	1	1	2	3	2	
	Trim 4	1	3	2	4	1	1	3	3	3	1	2	
	Total	4	5	5	11	8	13	7	8	9	11	9	3
VIF: physique, envers des descendants	Trim 1						2						
	Trim 2						2				1	1	
	Trim 3										2		
	Trim 4	1									1		
	Total	1					4				4	1	
VIF: physique, envers d'autres membres	Trim 1	1					1	1					1
	Trim 2	2	1			1	3			2	2	1	
	Trim 3	1	1				2					1	
	Trim 4		1	1		1	1			1	2		
	Total	4	3	1		2	7	1		3	4	2	1
VIF: sexuelle, envers des descendants	Trim 2						1						
	Trim 3										1		
	Trim 4	1			1						2		
	Total	1			1		1				3		
VIF: psychique, dans le couple	Trim 1	1	2	1	4	1	1	3				1	
	Trim 2				1	1	2	2		1			
	Trim 3	3		2			2	3	2		7		
	Trim 4	2			1	1	5	2		1	1		
	Total	6	2	3	6	3	10	10	2	2	8	1	
VIF: psychique, envers des descendants	Trim 1						1						
	Trim 3							2			1		
	Total						1	2			1		



PH Violence intrafamiliale (VIF)

		2000	2013	2014	2015	2016	2017	2018	2019	2020	2021	2022	2023
VIF: psychique, envers d'autres membres	Trim 2						1						
	Trim 3									1			
	Trim 4							2					
	Total						1	2		1			
VIF: économique, dans le couple	Trim 2							2				1	
	Total							2				1	
VIF: économique, envers d'autres membres	Trim 1	1		1			1		2				
	Trim 2	1						2				1	
	Trim 3							1					
	Trim 4				2					1			
Total	2		1		2	1	3	2	1		1		



PH Hormones et dopage

		2000	2013	2014	2015	2016	2017	2018	2019	2020	2021	2022	2023
Dopage humain	Trim 1		1					1		1			
	Total		1					1		1			



PH Drogues

		2000	2013	2014	2015	2016	2017	2018	2019	2020	2021	2022	2023
Vente de cocaïne	Trim 1				1								
	Trim 2											1	
	Trim 4									1	1		
	Total				1					1	1	1	
Vente de drogues synthétiques	Trim 1										1		
	Trim 2											1	
	Trim 3							1		1			
	Trim 4									1			
Total							1		2	1	1		
Production de cannabis (culture)	Trim 2									1			
	Trim 3			1				1					
	Trim 4		1			1							
	Total		1	1		1		1		1			



PH Trafic d'armes

		2000	2013	2014	2015	2016	2017	2018	2019	2020	2021	2022	2023
Commerce et production d'arme à feu et mun.	Trim 1	1											
	Trim 2							1				2	
	Trim 3							2					
	Trim 4							1			1		
Total		1						4			1	2	
Commerce et production d'arme non à feu	Trim 4							2					
Total								2					



PH Traite des êtres humains

		2000	2013	2014	2015	2016	2017	2018	2019	2020	2021	2022	2023
TEH - exploitation économique	Trim 1				1								
	Trim 4			1			1					1	
Total				1	1		1					1	
TEH - exploitation sexuelle	Trim 1	2			1			1					
	Trim 3			1					1				
	Trim 4	1			1	1		1					
Total		3		1	2	1		2	1				



PH Violence dans l'espace public

		2000	2013	2014	2015	2016	2017	2018	2019	2020	2021	2022	2023
Violence physique (transport public)	Trim 2											1	
	Total											1	
Violence physique (voie publique)	Trim 1	2		1	1				1		2	1	
	Trim 2		1		1	1			1	1	2	1	
	Trim 3				1	2				1	2		
	Trim 4			1				2	1	1	1		
	Total	2	1	2	3	3		2	3	3	7	2	
Violence physique (endroit accessible au public)	Trim 1		1			2			1	1		1	
	Trim 2	1	1	3		1	1		3	1		2	
	Trim 3	2		1	2	1		2			1		
	Trim 4	4	1	1				2				1	
	Total	7	3	5	2	4	1	4	4	2	1	4	
Violence sexuelle (transport public)	Trim 2											1	
Total												1	
Violence sexuelle (voie publique)	Trim 3									1			
Total										1			
Violence sexuelle (autre endroit public)	Trim 2											1	
Total												1	
Violence sexuelle (endroit accessible au public)	Trim 1							1					
	Trim 2	1							1				
	Trim 4	1									1		
	Total	2						1	1		1		
Violence psychique (voie publique)	Trim 1	2		1			2	1			1	1	
	Trim 2		2	1	2	1		1		3	3		
	Trim 3	1		1	2	4	2	2	1	1		2	
	Trim 4	3	1	2	1			1			1		
	Total	6	3	5	5	5	4	5	1	4	5	3	



PH Violence dans l'espace public

		2000	2013	2014	2015	2016	2017	2018	2019	2020	2021	2022	2023
Violence psychique (autre endroit public)	Trim 1									1			
	Trim 2			1							1		
	Trim 3							1					
	Trim 4			1					1				
	Total			2					1	1	1	1	
Violence psychique (endroit accessible au public)	Trim 1	3		2		1		1			1		
	Trim 2	2			1				1				
	Trim 3	2		1		1					1		
	Trim 4	3	2		2								
	Total	10	2	3	3	2			1	1		2	
Vol à main armée (voie publique)	Trim 1				1								
Total				1									
Vol à main armée (autre endroit public)	Trim 2									1			
Total										1			
Vol à main armée (endroit accessible au public)	Trim 2								1				
Total									1				
Vol avec violence sans arme (voie publique)	Trim 3			1		1							
Total			1		1								
Vol avec violence sans arme (endr. acces. au pub.)	Trim 1				1								
Total				1									



PH Autre

		2000	2013	2014	2015	2016	2017	2018	2019	2020	2021	2022	2023
Cyberharcèlement	Trim 1			3		2	1	3		2	1		1
	Trim 2		2		1	2			1	1			
	Trim 3		1	2		1		1		2	1		
	Trim 4		1		1	1		1	1	2			
	Total			4	5	2	6	1	5	2	7	2	
Fraude à l'identité	Trim 1					1			1	1	2	2	
	Trim 2	1		1		1			2		1	4	
	Trim 3			1	1				3	2	1	2	
	Trim 4	2					1		1	5	2		
	Total	3		2	1	2	1		7	8	6	8	



Bekkevoort

2022

FC Vol moyen de transport

	Avr	Mai	Oct	Total
Vol de vélo	1	2	2	5

FC Cambriolage

	Jan	Fév	Mar	Avr	Juin	Sep	Oct	Nov	Déc	Total
Cambriolage dans habitation	2	2	1	3	6	1	1	2	8	26
Cambriolage ds entreprise ou commerce									1	1
Cambriolage ds service public ou bâtiment administ			1							1
Cambriolage dans bâtiment (total)	2	2	2	3	6	1	1	2	9	28

FC Vol autre

	Mar	Juin	Nov	Déc	Total
Vol avec violence sans arme		1	1	1	3
Vol dans ou sur un véhicule			1		1
Vol par ruse				1	1
Vol sur les chantiers	1				1

Criminalité ICT

	Jan	Mar	Mai	Juil	Août	Total
Phishing		1	3	1	1	6
Ransomware	1					1



FC Autre

	Jan	Fév	Mar	Mai	Juin	Juil	Août	Sep	Oct	Nov	Déc	Total
Violence contre les métiers d'intérêt général		2										2
Graffiti	1								1	1		3
Dégradation de voiture			2	1	1	1	2	1	1		1	10

PH Violence intrafamiliale (VIF)

	Jan	Fév	Mar	Mai	Juin	Juil	Août	Sep	Oct	Déc	Total
VIF: physique, dans le couple	1		1	1	2	1	1		1	1	9
VIF: physique, envers des descendants					1						1
VIF: physique, envers d'autres membres					1			1			2
VIF: psychique, dans le couple		1									1
VIF: économique, dans le couple					1						1
VIF: économique, envers d'autres membres					1						1

PH Drogues

	Avr	Total
Vente de cocaïne	1	1
Vente de drogues synthétiques	1	1

PH Trafic d'armes

	Avr	Mai	Total
Commerce et production d'arme à feu et mun.	1	1	2

PH Traite des êtres humains

	Oct	Total
TEH - exploitation économique	1	1



PH Violence dans l'espace public

	Fév	Mar	Avr	Mai	Juin	Juil	Sep	Déc	Total
Violence physique (transport public)				1					1
Violence physique (voie publique)	1			1					2
Violence physique (endroit accessible au public)		1		1	1			1	4
Violence sexuelle (transport public)				1					1
Violence sexuelle (autre endroit public)			1						1
Violence psychique (voie publique)		1				1	1		3

PH Autre

	Fév	Mai	Juin	Août	Sep	Total
Fraude à l'identité	2	2	2	1	1	8



2023

FC Vol moyen de transport

	Fév	Total
Vol de vélo	1	1

FC Cambriolage

	Jan	Fév	Mar	Total
Cambriolage dans habitation	4	3		7
Cambriolage ds service public ou bâtiment administ			1	1
Cambriolage dans bâtiment (total)	4	3	1	8

FC Vol autre

	Fév	Mar	Total
Vol avec violence sans arme		1	1
Vol à la tire	1		1

Criminalité ICT

	Mar	Total
Phishing	1	1

FC Autre

	Jan	Total
Dégradation de voiture	1	1

PH Violence intrafamiliale (VIF)

	Jan	Fév	Mar	Total
VIF: physique, dans le couple	1	1	1	3
VIF: physique, envers d'autres membres			1	1



PH Autre

	Jan	Total
Cyberharcèlement	1	1

STATISTIQUES POLICIERES DE CRIMINALITE

LIEU DE PERPETRATION: COMMUNE

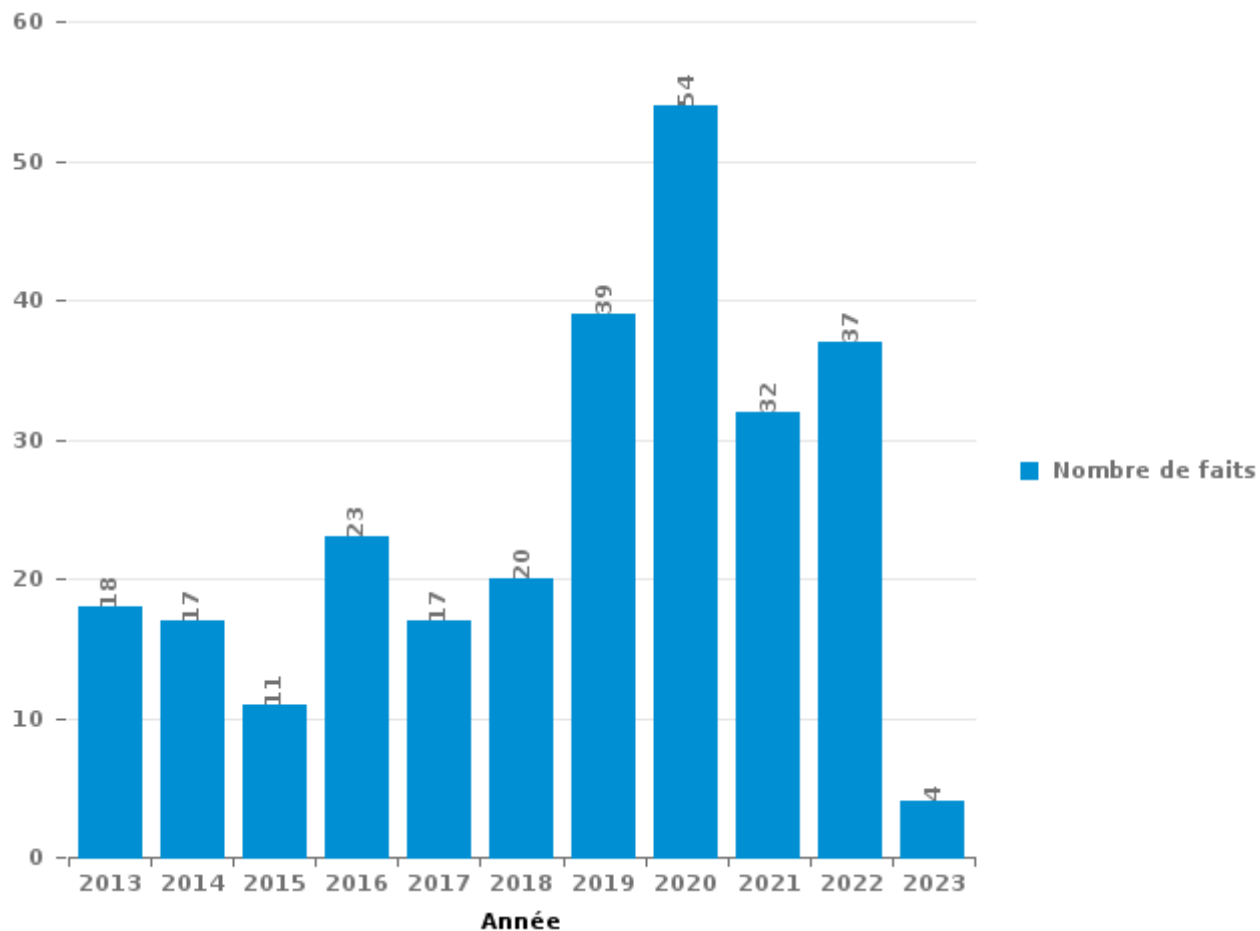
Bekkevoort

PARTIE III : ICT



Bekkevoort

Nombre total de délits avec un élément ICT/online, depuis 2013





Criminalité ICT/online au sens strict

Infractions (exhaustif)

	2013	2014	2015	2016	2017	2018	2019	2020	2021	2022	2023
Code pénal social: Infr. contre foi publique en droit pénal social: Faux en informatique								2			
Criminalité informatique: Faux en informatique:								1	3	1	
Criminalité informatique: Fraude informatique:	4	5	4	4	2	4	10	24	17	16	2
Criminalité informatique: Hacking:	1	1	1		1	2	5	17	13	14	1
Criminalité informatique: Sabotage:										1	
Total:	5	6	5	4	3	6	15	44	33	32	3

Figures criminelles (à considérer spécifiquement – ne pas additionner avec d'autres éléments – risque de double comptage!)

	2013	2014	2015	2016	2017	2018	2019	2020	2021	2022	2023
Fraude de cartes de paiements	2	2	3	3		1	4	4	1		
Phishing	1		1		1		3	13	10	6	1
Ransomware										1	
Skimming							1				



Criminalité ICT/online au sens large

Infractions (uniquement si code-fait existe)

	2013	2014	2015	2016	2017	2018	2019	2020	2021	2022	2023
Fraude: Escroquerie: Fraude par internet	9	5	4	12	10	8	24	25	15	25	1
Infr. contre les mœurs: Incitation à la débauche: Publicité par ICT pour débauche								1			
Infr. contre les mœurs: Pornographie infantine: Accès pornographie infantine via technologie								1			
Infr. contre les mœurs: Voyeurisme: Diffusion enregistrement nudité ou intimité							1				
Total:	9	5	4	12	10	8	25	27	15	25	1

Figures criminelles (à considérer spécifiquement – ne pas additionner avec d'autres éléments – risque de double comptage!)

	2013	2014	2015	2016	2017	2018	2019	2020	2021	2023
Cyberharcèlement	4	5	2	6	1	5	2	7	2	1

STATISTIQUES POLICIERES DE CRIMINALITE

LIEU DE PERPETRATION: COMMUNE

Bekkevoort

PARTIE IV : DESTINATION LIEU



Bekkevoort

Vol et extorsion

	2000	2013	2014	2015	2016	2017	2018	2019	2020	2021	2022	2023
Habitation: maison	47	50	29	31	40	26	24	15	7	10	25	7
Voie publique	5	12	13	7	5	5	5	3	4	3	6	
Habitation: dépendances	6	7	3	9	4	10	7	2	9	4	2	
Habitation: non précisée	6	11	6	5	1	3	2	5	5	2	3	1
Habitation: allée	4	3	6	2	3	7	4	4	8	2	1	
Parking	6	5	5	7	4	6	4		3	1	1	
Magasin	3	6	3	2	7	2	4		1	7	1	
Inconnue	7	3	2	2	1	5	1	4	3	1	2	1
Entreprise	1	5	6	3	2	2	2	3	2	3	1	1
Terrain	1	4	2	1		1	2	2	5	4	1	1
Horeca	1	2	4	2	1		2	1	2		1	
Autre		3		1	5	3	1	2				
Culture et loisirs		3	1	2	3	1			1		1	1
Habitation: autre	1	1	3	4	1			1			2	
Arrêt de bus / tram	1		3	1			1	2	1		2	1
Habitation: garage	3	2				2	2	1	1		1	
Chantier	1	1	2		2	1		2	1		1	
Habitation: appartement			1	2		1	1	1	4	1		
Service public		1	2	1		1					2	
Maison de débauche	2	1			1		1		1			
Infrastructure sportive		1		2	1			1				
Institution d'enseignement			1				4					
Cimetière							1		1	1		1
Edifice religieux / lieu du culte	2	1		1								
Bâtiment administratif		1		1	1							
Moyen de transport: autobus / autocar			1	1					1			
Banque / institution financière					1		1					
Médecin / dentiste / pharmacien	1										1	
Moyen de transport: autre		1							1			
Moyen de transport: camion			1		1							
Aéroport				1								
Maison de repos							1					
Moyen de transport: voiture	1											
Service			1									
Stade	1											
Station de bus / métro et gare de chemin de fer												1
Total	100	124	95	88	84	76	70	49	61	39	54	15

FPF/DGR/DR/BIPOL - Statistiques policières de criminalité (date de clôture: 22/09/2023)

Les données pour les années 2001 jusqu'à 2012 ne sont plus publiées mais restent disponibles sur demande auprès du service BIPOL.

Les données pour 2023 ne concernent que le 1er trimestre.



Bekkevoort

Dégradation de la propriété

	2000	2013	2014	2015	2016	2017	2018	2019	2020	2021	2022	2023
Voie publique	9	12	5	4	3	2	14	4	3	10	8	
Habitation: résidence principale	4	2	1	3	6	9	4	4	7	1	2	
Terrain	4	2	3	2		6	3	2	2	2	5	1
Habitation: allée	2	2	5	3	2	2	6	2	1	3	1	
Habitation: jardin		4	2		2	3	6		4	1	1	3
Parking		1	3	2	2		3	3	2	2	4	
Habitation: non précisée	2		2	2			2		1	2	2	1
Inconnue	1		1	1		1	1	1	1	2	2	
Entreprise	3			2	1		1		1		2	
Habitation: dépendances	1	1			1	1		1		2	2	1
Autre			1			1		3	1	1		
Horeca	3		1		1				1			
Infrastructure sportive			1	2	1	1					1	
Habitation: garage		1		1	1						2	
Bâtiment administratif					1		2	1				
Chantier	2							1				
Habitation: résidence secondaire		1									1	1
Institution d'enseignement		1	1				1					
Maison de débauche	2		1									
Arrêt de bus / tram		1					1					
Edifice religieux / lieu du culte							2					
Bureau de police								1				
Culture et loisirs											1	
Eaux intérieures et maritimes				1								
Moyen de transport: autre										1		
Moyen de transport: voiture					1							
Service public								1				
Stade							1					
Total	33	28	27	23	22	26	47	24	24	27	34	7

FPF/DGR/DRI/BIPOL - Statistiques policières de criminalité (date de clôture: 22/09/2023)

Les données pour les années 2001 jusqu'à 2012 ne sont plus publiées mais restent disponibles sur demande auprès du service BIPOL.

Les données pour 2023 ne concernent que le 1er trimestre.



Bekkevoort

Infractions contre l'intégrité physique

	2000	2013	2014	2015	2016	2017	2018	2019	2020	2021	2022	2023
Habitation	9	6	8	11	7	23	12	5	11	18	16	4
Voie publique	2	2	3	2	3	2	2	4	5	8	1	
Horeca	7	1	1		1					1	1	
Habitation: allée	1	3	2	2		1		1	1			
Culture et loisirs			1	2	1		1	3				
Entreprise		1	1	1		2			1			
Parking					2		1	1			2	
Maison de débauche		1	1			2				1		
Terrain			1			1						3
Inconnue									1	3		
Infrastructure sportive			1				2					
Habitation: jardin								1				
Institution d'enseignement									1			
Magasin									1			
Maison de repos			1									
Moyen de transport: autobus / autocar												1
Moyen de transport: autre								1				
Stade			1									
Total	19	14	21	18	14	31	18	16	21	31	24	4

FPF/DGR/DR1/BIPOL - Statistiques policières de criminalité (date de clôture: 22/09/2023)
 Les données pour les années 2001 jusqu'à 2012 ne sont plus publiées mais restent disponibles sur demande auprès du service BIPOL.
 Les données pour 2023 ne concernent que le 1er trimestre.

STATISTIQUES POLICIERES DE CRIMINALITE

LIEU DE PERPETRATION: COMMUNE

Bekkevoort

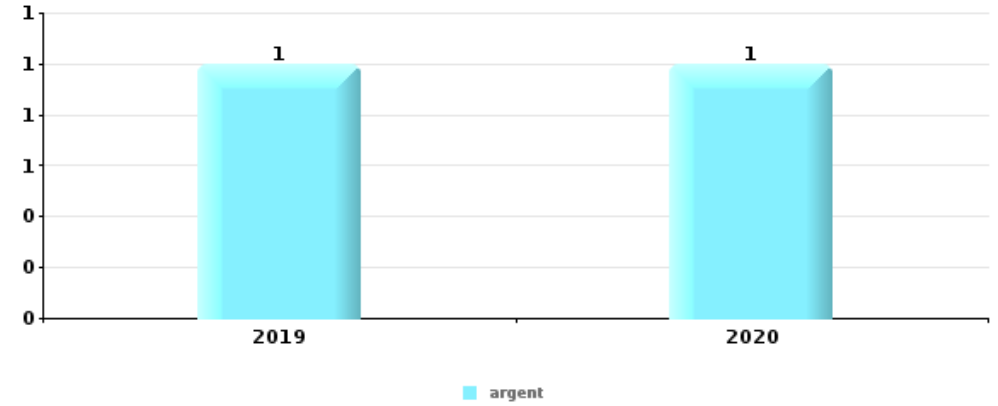
PARTIE V : OBJETS ET MOYENS DE TRANSPORT



Bekkevoort

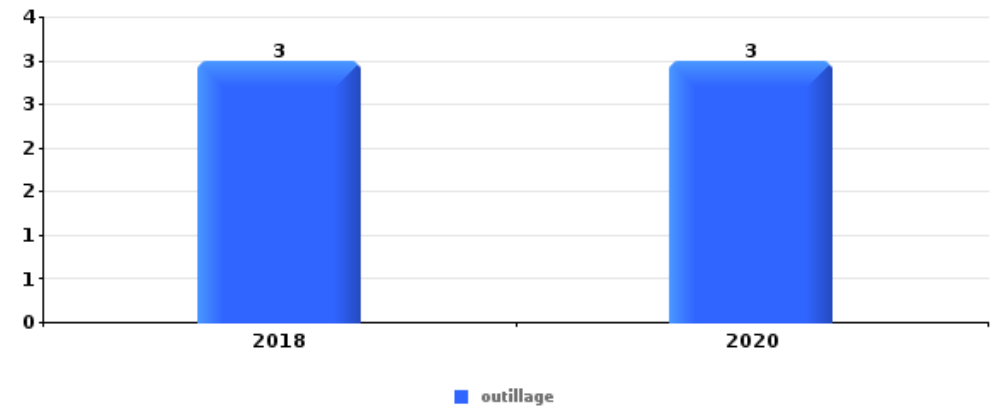
Vol à main armée

Top 5 Objets volés (sbd nombre de faits)		2018	2019	2020	2021	2022	2023
1	argent		1	1			



Vol dans ou sur un véhicule

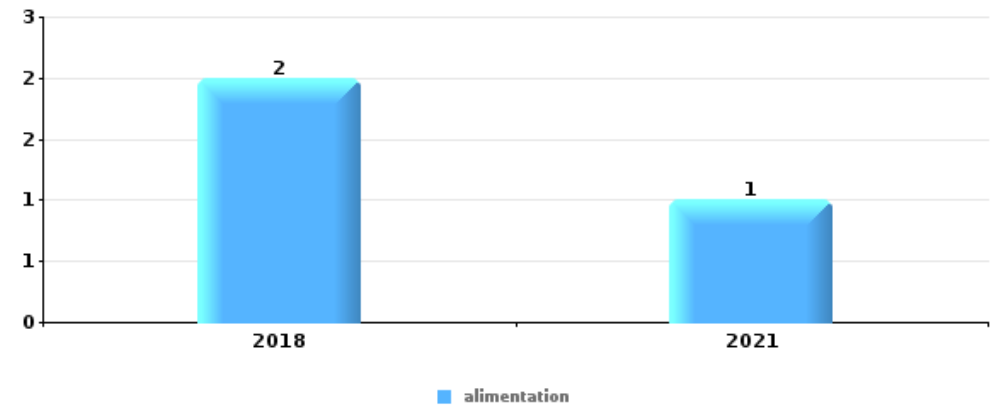
Top 5 Objets volés (sbd nombre de faits)		2018	2019	2020	2021	2022	2023
1	outillage	3		3			
2	clé		2	1			
2	portefeuille		1	2			
4	argent			2			
4	autre document officiel		2				
4	document véhicule		1	1			
4	permis de conduire		1	1			
4	pièce de moyen de transport	2					





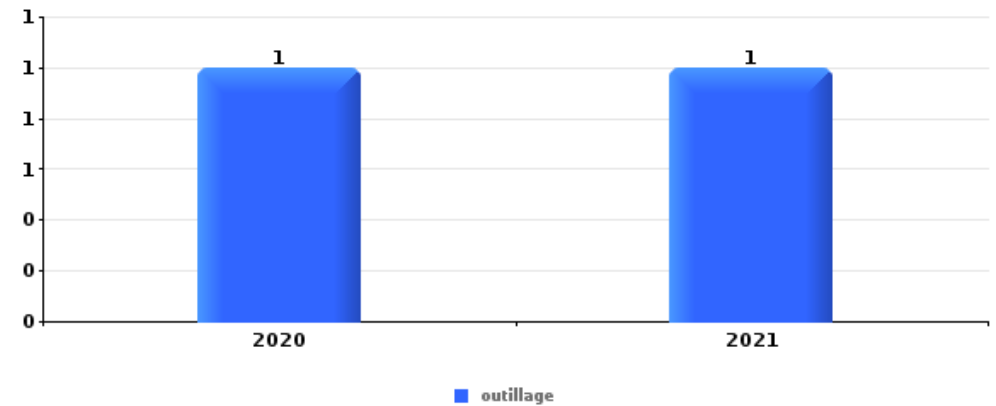
Vol à l'étalage

Top 5 Objets volés (sbd nombre de faits)		2018	2019	2020	2021	2022	2023
1	alimentation	2			1		
2	outillage				2		
3	matériaux de construction / de chantier				1		



Cambrilage ds entreprise ou commerce

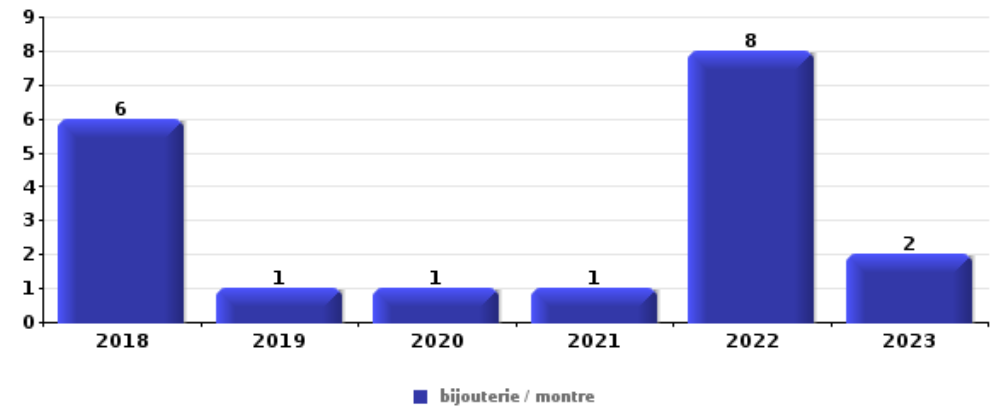
Top 5 Objets volés (sbd nombre de faits)		2018	2019	2020	2021	2022	2023
1	outillage			1	1		
2	argent		1				





Cambriolage dans habitation

Top 5 Objets volés (sbd nombre de faits)		2018	2019	2020	2021	2022	2023
1	bijouterie / montre	6	1	1	1	8	2
2	argent	6	2		1	5	1
3	vêtement	2	1		1	4	1
4	multimédia	2	1		1	2	1
4	ordinateur et accessoires	2			1	3	1



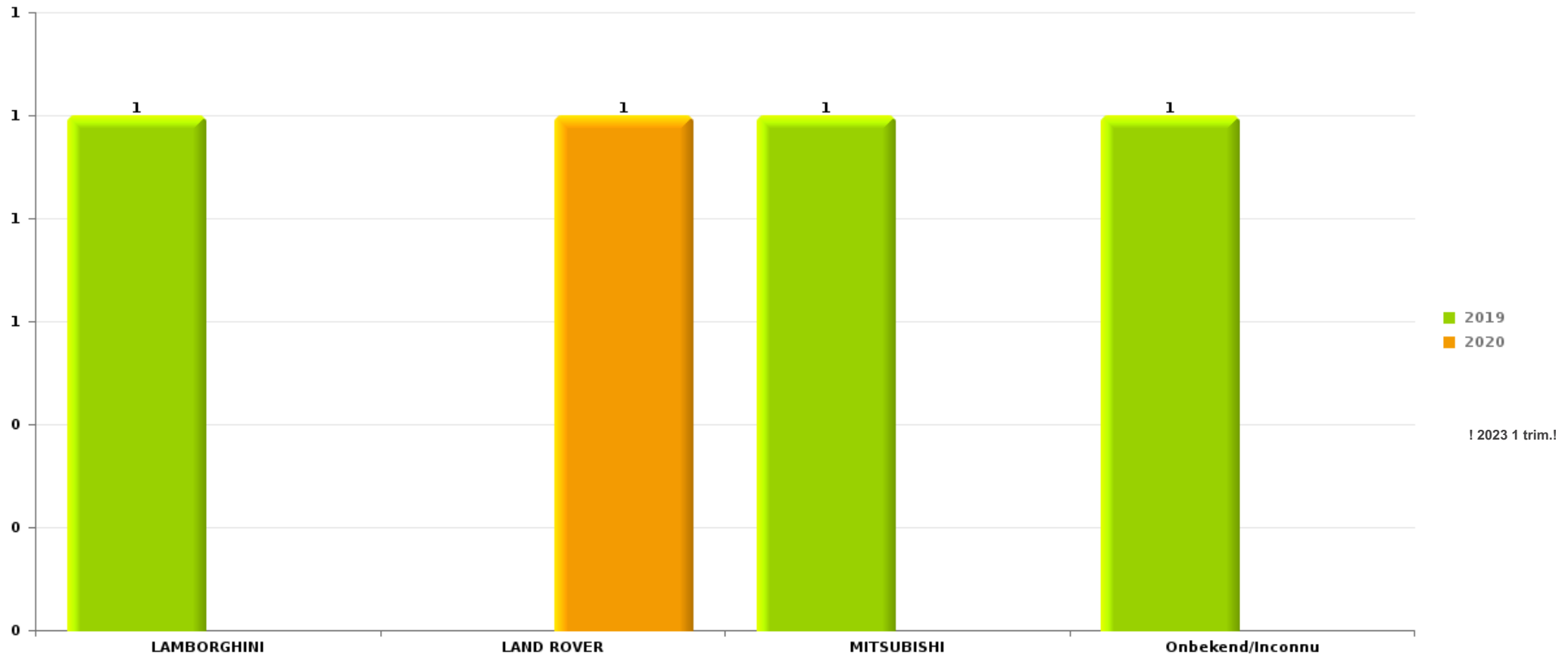
Remarque: en ce qui concerne les objets, aucun total n'est reproduit étant donné que plusieurs objets peuvent avoir été volés lors d'un même fait.



Bekkevoort

Vol de voiture

Nombre de voitures volées par marque (Top 5)



STATISTIQUES POLICIERES DE CRIMINALITE

LIEU DE PERPETRATION: COMMUNE

Bekkevoort

PARTIE VI : SUSPECTS



Partie 1: Niveau FAITS (comptage du nombre de faits pour lesquels un certain type de suspect est impliqué)

1.1. Nombre d'infractions selon le sexe des suspects identifiés (par catégorie principale)

Étant donné que, tant un suspect identifié masculin qu'un suspect identifié féminin peuvent être impliqués lors d'un même fait, il est possible que la somme des colonnes «Hommes» et «Femmes» soit supérieure à la valeur de la colonne «Total...» (voir également la note méthodologique)

Bekkevoort

2023

Catégorie principale / Sexe	Nombre total de faits avec au moins 1 suspect	Hommes	%	Femmes	%
Registre de population	3	1	33,3%	2	66,7%
Criminalité informatique	2	2	100,0%		
Drogues	2	1	50,0%	1	50,0%
Législation économique	2	2	100,0%		
Vol et extorsion	2	2	100,0%		
Fraude	1			1	100,0%
Infr. contre la sécurité publique	1	1	100,0%		
Infr. contre l'intégrité physique	1	1	100,0%		
Ivresse et alcool	1	1	100,0%		
Législation sur les étrangers	1			1	100,0%
Total	16	11	68,8%	5	31,3%



1.2. Nombre d'infractions selon le sexe des suspects identifiés (par figure criminelle)

Étant donné que, tant un suspect identifié masculin qu'un suspect identifié féminin peuvent être impliqués lors d'un même fait, il est possible que la somme des colonnes «Hommes» et «Femmes» soit supérieure à la valeur de la colonne «Total...» (voir également la note méthodologique)

Bekkevoort

2023

FC Cambriolage

Figure criminelle / Sexe	Nombre total de faits avec au moins 1 suspect identifié	Hommes	%
Cambriolage dans habitation	2	2	100,0%
Cambriolage dans bâtiment (total)	2	2	100,0%
Total	PA	PA	PA

PH Violence intrafamiliale (VIF)

Figure criminelle / Sexe	Nombre total de faits avec au moins 1 suspect identifié	Hommes	%
VIF: physique, envers d'autres membres	1	1	100,0%
Total	PA	PA	PA



1.3. Nombre d'infractions selon l'âge des suspects identifiés (par catégorie principale)

Étant donné que, tant un suspect identifié mineur qu'un suspect identifié majeur peuvent être impliqués lors d'un même fait, il est possible que la somme des colonnes «Mineur» et «Majeur» soit supérieure à la valeur de la colonne «Total...» (voir également la note méthodologique)

Bekkevoort

2023

Catégorie principale / Âge	Nombre total de faits avec au moins 1 suspect identifié	Majeur	%
Registre de population	3	3	100,0%
Criminalité informatique	2	2	100,0%
Drogues	2	2	100,0%
Législation économique	2	2	100,0%
Vol et extorsion	2	2	100,0%
Fraude	1	1	100,0%
Infr. contre la sécurité publique	1	1	100,0%
Infr. contre l'intégrité physique	1	1	100,0%
Ivresse et alcool	1	1	100,0%
Législation sur les étrangers	1	1	100,0%
Total	16	16	100,0%



1.4. Nombre d'infractions selon l'âge des suspects identifiés (par figure criminelle)

Étant donné que, tant un suspect identifié mineur qu'un suspect identifié majeur peuvent être impliqués lors d'un même fait, il est possible que la somme des colonnes «Mineur» et «Majeur» soit supérieure à la valeur de la colonne «Total...»
(voir également la note méthodologique)

Bekkevoort

2023

FC Cambriolage

Figure criminelle / Âge	Nombre total de faits avec au moins 1 suspect identifié	Majeur	%
Cambriolage dans habitation	2	2	100,0%
Cambriolage dans bâtiment (total)	2	2	100,0%
Total	PA	PA	PA

PH Violence intrafamiliale (VIF)

Figure criminelle / Âge	Nombre total de faits avec au moins 1 suspect identifié	Majeur	%
VIF: physique, envers d'autres membres	1	1	100,0%
Total	PA	PA	PA



Partie 2: Niveau SUSPECTS-FAIT (comptage du nombre de combinaisons suspect-fait)

2.1. Nombre de suspects-fait selon le sexe des suspects identifiés (TOP 5 des catégories principales)

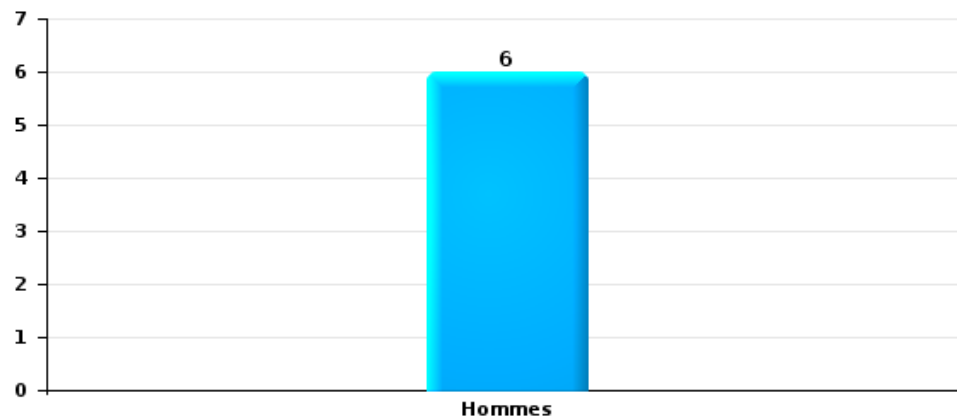
Lorsqu'un même suspect a commis plusieurs faits durant la période considérée, il est aussi comptabilisé plusieurs fois (voir également la note méthodologique)

Bekkevoort

2023

Vol et extorsion

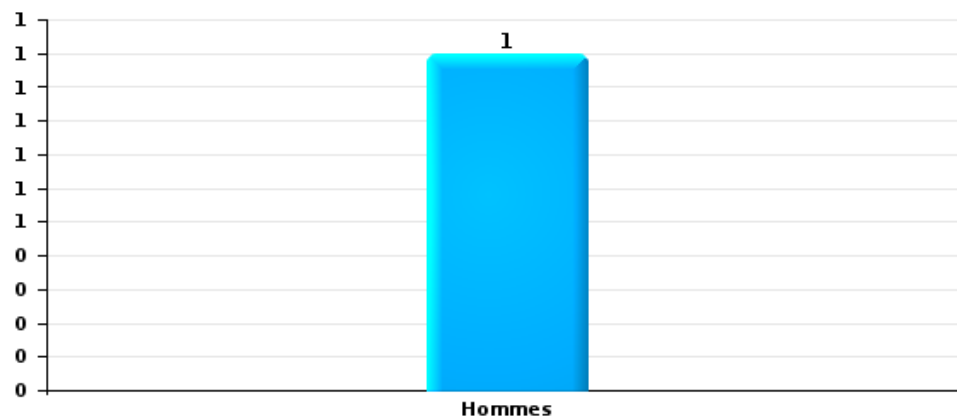
Nombre de suspects-fait selon le sexe





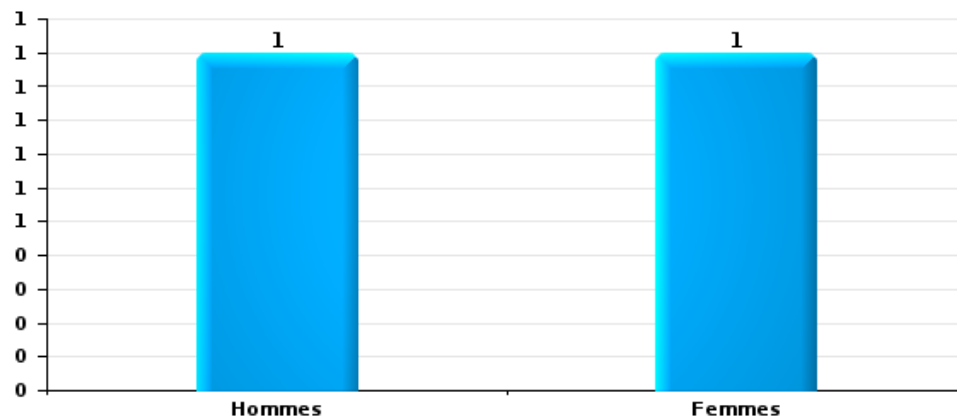
Infr. contre l'intégrité physique

Nombre de suspects-fait selon le sexe



Drogues

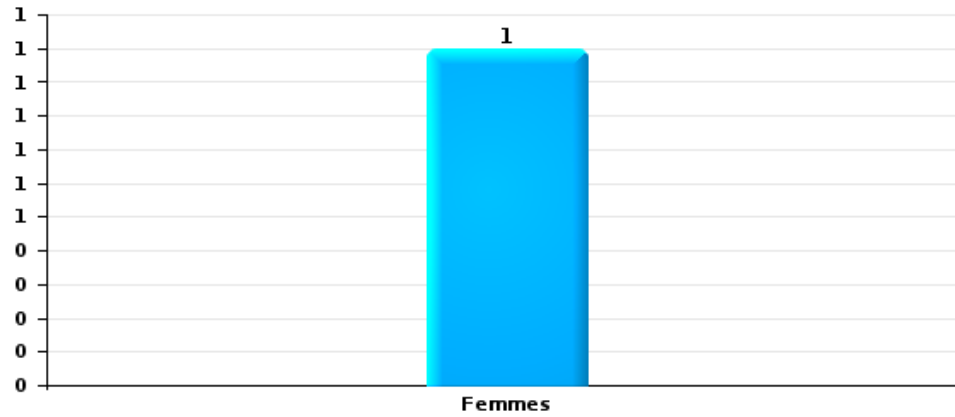
Nombre de suspects-fait selon le sexe





Fraude

Nombre de suspects-fait selon le sexe





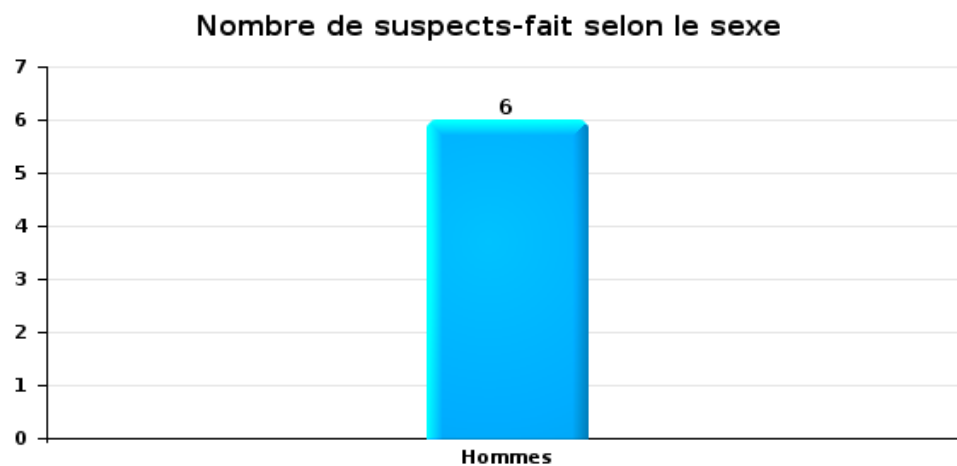
2.2. Nombre de suspects-fait selon le sexe des suspects identifiés (TOP 5 des figures criminelles)

Lorsqu'un même suspect a commis plusieurs faits durant la période considérée, il est aussi comptabilisé plusieurs fois (voir également la note méthodologique)

Bekkevoort

2023

Cambriolage dans bâtiment (total)





2.3. Nombre de suspects-fait selon l'âge des suspects identifiés (TOP 5 des catégories principales)

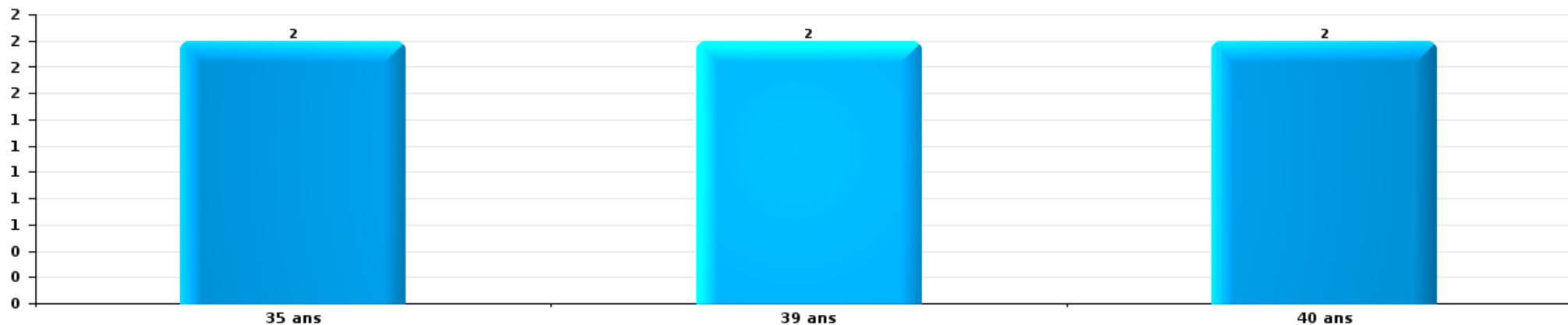
1) Lorsqu'un même suspect a commis plusieurs faits durant la période considérée, il est aussi comptabilisé plusieurs fois, qu'il ait le même âge ou non – 2) Les suspects au-dessous de 14 ans et à partir de 90 ans ne sont pas repris dans le tableau (voir également la note méthodologique)

Bekkevoort

2023

Vol et extorsion

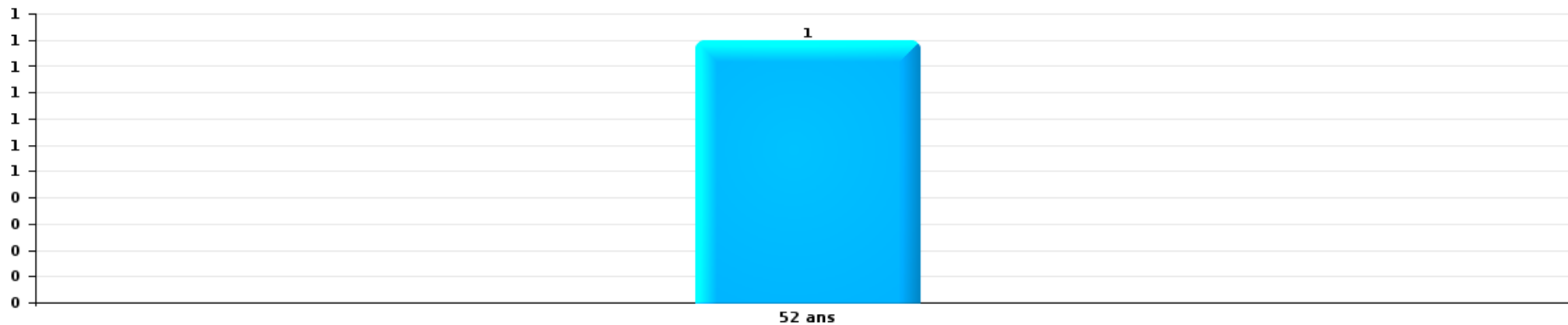
Nombre de suspects-fait par âge (chronologique)





Infr. contre l'intégrité physique

Nombre de suspects-fait par âge (chronologique)



Drogues

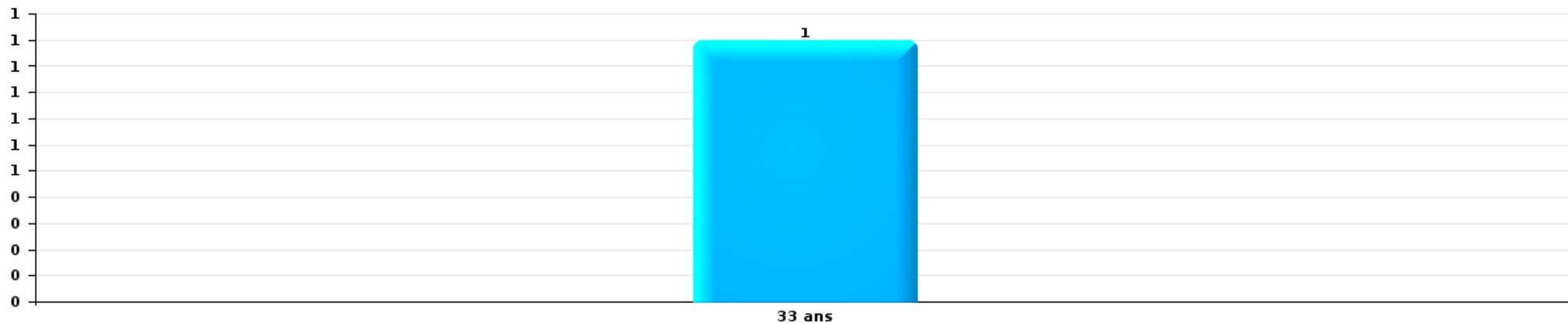
Nombre de suspects-fait par âge (chronologique)





Fraude

Nombre de suspects-fait par âge (chronologique)





2.4. Nombre de suspects-fait selon l'âge des suspects identifiés (TOP 5 des figures criminelles)

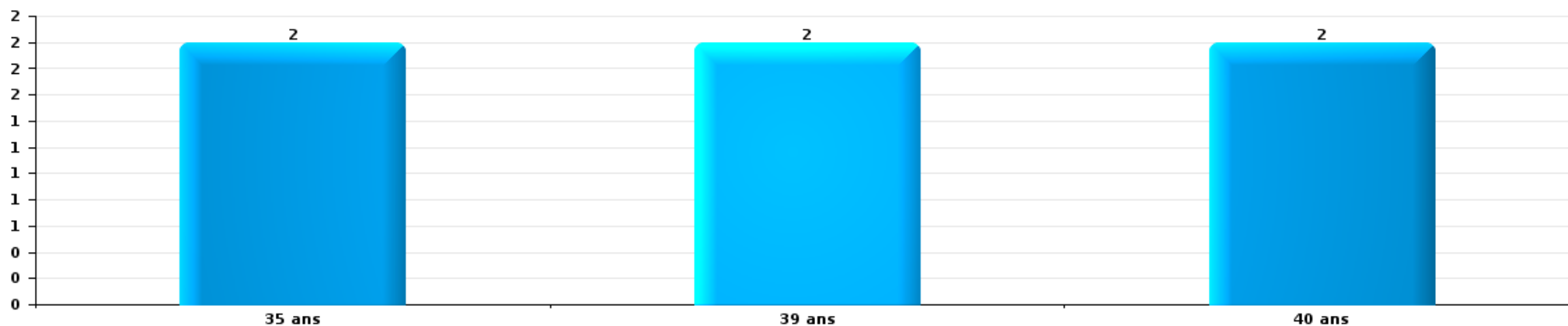
1) Lorsqu'un même suspect a commis plusieurs faits durant la période considérée, il est aussi comptabilisé plusieurs fois, qu'il ait le même âge ou non – 2) Les suspects au-dessous de 14 ans et à partir de 90 ans ne sont pas repris dans le tableau (voir également la note méthodologique)

Bekkevoort

2023

Cambriolage dans bâtiment (total)

Nombre de suspects-fait par âge (chronologique)



STATISTIQUES POLICIERES DE CRIMINALITE

LIEU DE PERPETRATION: COMMUNE

Bekkevoort

***ANNEXE I: DETAIL PAR CATEGORIE DE DELIT
CODE PENAL***

Bekkevoort**Infraction Code pénal****Infr. contre l'intégrité physique**

			2000	2013	2014	2015	2016	2017	2018	2019	2020	2021	2022	2023
Assassinat	Autres	Tent.										1		
		Sous-total										1		
Coups et/ou blessures vol. en sphère familiale	Entre partenaires ou ex-partenaires	Acc.	4	5	5	11	7	13	6	8	8	11	9	3
	Lors d'un différend familial en général	Acc.	4											
	Par les parents envers un mineur	Acc.						2				3	1	
	Envers les parents	Acc.				1	6				3	3	2	1
	Envers d'autres ascendants directs ou collatéraux	Acc.		1	1				1					
		Sous-total	8	6	6	11	8	21	7	8	11	17	12	4
Coups et/ou blessures vol. hors sphère familiale	Bagarres (=coups réciproques)	Acc.	1	2	3	1	3	1	1	2	2	2	4	
	Coups envers fonctionnaire de police	Acc.	2								1		2	
	Envers un mineur qualité de l'auteur inconnue	Acc.	2			1							1	
	Non spécifié	Acc.	5	4	11	6	2	7	9	5	5	9	3	
		Sous-total	10	6	14	7	6	8	10	7	8	11	10	
Autres infr. volontaires. c/ l'intégrité phys.	Administration substances nuisibles	Acc.											1	
	Entrave méchante à la circulation	Acc.		2	1			1	1	1	2	2		
	Voies de faits et violences légères	Acc.	1					1						
		Sous-total	1	2	1			2	1	1	2	2	1	
Infr. involontaires contre l'intégrité physique	Morsure de chien	Acc.											1	
		Sous-total											1	
		Total	19	14	21	18	14	31	18	16	21	31	24	4

Infr. contre la liberté individuelle

		2000	2013	2014	2015	2016	2017	2018	2019	2020	2021	2022	2023
Enlèvement de mineur ou personne vulnérable	Enlèvement parental	Tent.									1		
		Sous-total									1		
Détention par un particulier		Acc.			1						1		
		Sous-total			1						1		
		Total			1						2		

Infr. contre les mœurs

			2000	2013	2014	2015	2016	2017	2018	2019	2020	2021	2022	2023
Viol n'ayant pas causé la mort	Victime < 10a	Acc.						1		1		2		
	Victime 14a - 16a	Acc.											1	
	Victime majeure	Acc.		1				1				1		
		Sous-total		1					2		1		3	1
Viol n'ayant pas causé la mort (nvCPS)	Victime < 16a	Acc.											1	
		Sous-total											1	
Attentat à la pudeur avec violence / menace	Victime < 16a	Acc.			1									
	Victime majeure	Acc.			1					1				
		Sous-total			2					1				
Attentat à la pudeur sans violence / menace	Victime < 16a	Acc.	1	1	2							3	1	
	Victime âge inconnu	Acc.									3			
		Sous-total	1	1	2						3	3	1	
Atteinte intégrité sexuelle sans mort (nvCPS)	Victime majeure	Acc.											1	
		Sous-total											1	
Pornographie infantile	Détention	Acc.								1	1			
	Distribution	Acc.			2							2		
	Accès pornographie infantile via technologie	Acc.									1			
		Sous-total			2						1	2	2	
Incitation à la débauche	Victime mineure	Acc.									1			
	Publicité par ICT pour débauche	Acc.									1			
	Autre publicité pour débauche	Acc.	1											
		Sous-total	1									2		
Exploitation de la débauche d'autrui	Victime majeure	Acc.	1		1				1	1				
	Age victime non spécifié	Acc.							1					
	Age victime inconnu	Acc.	3		1									
		Sous-total	4	1	1	1			2	1				
Outrage public aux bonnes mœurs	Actions (exhibitionnisme, etc.)	Acc.	1											
	Ecrits, images, objets	Acc.				1								
		Sous-total	1			1								
Voyeurisme	Diffusion enregistrement nudité ou intimité	Acc.								1				
		Sous-total								1				
Voyeurisme via moyen technique ou autre (nvCPS)	Victime majeure	Acc.											1	1
		Sous-total											1	1
			Total	7	2	4	5	2	2	2	5	7	8	5

Infr. contre autres valeurs morales et sentiments

		2000	2013	2014	2015	2016	2017	2018	2019	2020	2021	2022	2023
Harcèlement	Acc.		6	8	4	11	3	5	9	8		9	1
	Sous-total		6	8	4	11	3	5	9	8		9	1
Violation de sépulture	Acc.								1	1		1	
	Sous-total								1	1		1	
Violation du secret professionnel	Acc.			1					1	1	1		
	Sous-total			1					1	1	1		
Atteinte à l'honneur	Calomnie et diffamation	Acc.	1		2	4	1	1		3	2		1
	Déclaration calomnieuse	Acc.		1									
	Imputation calomnieuse	Acc.	1	3								1	
	Divulgence méchante	Acc.	1										
	Injures (Délit)	Acc.	1		2	2	3	3		2	3		
	Sous-total	3	2	6	4	6	4	4		5	5	1	1
Vie privée	Violation de domicile par un particulier	Acc.					3	1	1	1			
	Sous-total						3	1	1	1			
Tapage nocturne	Acc.		1				1		1				
	Sous-total		1				1		1				
Abus faiblesses de personnes	Acc.											2	
	Sous-total											2	
Vie privée mœurs: publication identité victime	Acc.									1			
	Sous-total									1			
	Total	3	9	15	8	17	11	10	13	17	6	13	2

Infr. relative au statut juridique de l'enfant

			2000	2013	2014	2015	2016	2017	2018	2019	2020	2021	2022	2023
Non-représentation d'enfants	Par les parents	Acc.	1											
		Sous-total	1											
		Total	1											

Vol et extorsion

			2000	2013	2014	2015	2016	2017	2018	2019	2020	2021	2022	2023	
Vol avec circ. aggr.	Avec violence	Acc.		1	1	2					1				
		Tent.				1									
	Sans violence	Acc.	32	46	35	40	34	21	25	17	13	12	18		5
		Tent.	22	33	14	15	17	21	13	8	9	7	15		4
Sous-total			54	80	50	57	52	42	38	25	23	19	33	9	
Vol sans circ. aggr.	Avec violence	Acc.								1	1				
	Sans violence, Vol à la tire	Acc.		3			2	2						1	
	Sans violence, Vol d'usage	Acc.								1					
	Sans violence, Vol domestique	Acc.			3		1	1	1		1	2	1		
	Sans violence	Acc.	36	40	35	30	29	28	27	19	31	18	16		4
		Tent.	2	1	4			3	2	1	1		1		
Sous-total			38	44	42	30	32	34	30	22	34	20	18	5	
Vol non spécifié		Acc.	5												
		Tent.	3												
Sous-total			8												
Extorsion		Acc.			2	1			1	1	4		2		
		Tent.			1				1	1			1	1	
Sous-total				3	1				2	2	4		3	1	
Total			100	124	95	88	84	76	70	49	61	39	54	15	

Fraude

		2000	2013	2014	2015	2016	2017	2018	2019	2020	2021	2022	2023
Blanchiment d'argent	Acc.		2					1		1			
	Sous-total		2					1		1			
Recel	Recel simple	Acc.	1						1	1			
	Sous-total		1						1	1			
Grivèlerie	Boissons et aliments	Acc.	2					2		1			
	Voiture de location	Acc.	1								1		
	Sous-total	3	3					2		1	1		
Détournement et destruction frauduleuse	Cel frauduleux	Acc.			1		1		1	1			
	D'objets saisis	Acc.							1				
	De biens mobiliers des époux	Acc.											
	Non spécifié	Acc.											
	Sous-total	3			1		1		2	1			
Escroquerie	Fraude par internet	Acc.	9	5	3	9	7	8	20	23	14	25	1
		Tent.			1	3	3		4	2	1		
	Escroquerie sans internet	Acc.	14		5	3	2	2		1	4	5	
		Tent.	1				1		1				
		Acc.	6										
	Tent.	2											
	Sous-total	8	24	5	9	15	13	10	25	26	19	30	1
Abus de confiance et infr. apparentées	Abus de confiance	Acc.	6	4	1	4	2	4	4	3	1	8	2
	Sous-total	3	6	4	1	4	2	4	4	3	1	8	2
Infr. liées à l'insolvabilité	Non spécifié	Acc.	1	1									
	Sous-total		1	1									
Chèques sans provision		Acc.											
	Sous-total	5											
		Total	22	37	10	11	19	16	17	32	33	21	38
													3

Dégradation de la propriété

			2000	2013	2014	2015	2016	2017	2018	2019	2020	2021	2022	2023
Incendie volontaire	Dans lieu habité (de nuit)	Acc.	1											
	Dans un autre lieu (de jour)	Acc.	2							1			1	
	Dans un autre lieu (de nuit)	Acc.	1											
	Dans un autre lieu (moment indéterminé)	Acc.	1											
		Sous-total	5							1			1	
Destruction par explosion volontaire	Dans un autre lieu (de jour)	Acc.						1						
		Sous-total						1						
Incendie involontaire		Acc.	1	1		3		2	2	2	1	1	5	
		Sous-total	1	1		3		2	2	2	1	1	5	
Destruction, dénaturation, dégradation	Avec circ. aggr.	Acc.	3					1	1					
	Destruction de biens agricoles	Acc.		1	1									
		Sous-total	3	1	1			1	1					
Vandalisme	Sur véhicules	Acc.	9	14	18	9	8	6	7	10	9	11	10	
		Tent.						1						
	Sur autres biens mobiliers	Acc.	10	2	1	2	2	1	3	1		2	6	1
	Graffitis	Acc.					1	1	14			4	3	
	Autres détériorations sur biens immobiliers	Acc.	5	8	4	5	10	7	19	8	9	7	8	2
Dégradation de clôture	Acc.		2	3	4	1	6	1	2	5	2	1	4	
		Sous-total	24	26	26	20	22	22	44	21	23	26	28	7
		Total	33	28	27	23	22	26	47	24	24	27	34	7

Infr. contre la sécurité publique

			2000	2013	2014	2015	2016	2017	2018	2019	2020	2021	2022	2023
Organisation criminelle	Acc.								1					
	Sous-total								1					
Association de malfaiteurs	Acc.	1		1		2								
	Sous-total	1		1		2								
Menaces	Menace d'attentat	Acc.									1			
	Verbales	Acc.	12	6	3	1	4	3	6	6	10	3	3	3
	Ecrites	Acc.			1	1	3	1	1	2	1	2	2	1
	Par gestes, emblèmes	Acc.	4	4	4	5	1	2		1	4	4	1	
	Non spécifié	Acc.	1			1								
	Sous-total	17	10	8	8	8	6	7	9	9	16	9	6	4
	Total	18	11	8	10	8	6	8	9	16	9	6	4	4

Infr. contre l'autorité publique

		2000	2013	2014	2015	2016	2017	2018	2019	2020	2021	2022	2023
Violence c/ personnes investies autorité publique	Acc.	1								1			
	Sous-total	1								1			
Rébellion	Rébellion armée	Acc.								1			
	Rébellion non armée	Acc.	3		1	1	1	1		4	1	3	
	Sous-total		3		1	1	1	1		5	1	3	
Outrages	Acc.	2		1	2	1					1		
	Sous-total	2		1	2	1					1		
Autres infractions	Bris de scellés	Acc.									1		
	Sous-total										1		
		Total	3	1	3	2	1	1		6	3	3	

Infr. contre la foi publique

			2000	2013	2014	2015	2016	2017	2018	2019	2020	2021	2022	2023
Faux en écritures	Faux en écritures	Acc.	4	2	2	2	3	1	2			3		
	Usage de faux en écrit. et écrit. falsifiées	Acc.		1				1	1	2		3		1
		Sous-total	4	3	2	2	3	2	3	2		6		1
Usurpation	De nom	Acc.	2		1						3		1	
	Non spécifié	Acc.		1										
		Sous-total	2	1	1						3		1	
Contrefaçon / falsification	Falsification	Acc.							1					
		Sous-total							1					
Fausses monnaies	Emission	Acc.		1							1			
	Autres	Acc.			1									
		Sous-total		1	1						1			
			Total	6	5	4	2	3	2	4	2	4	6	1



Bekkevoort

Infraction Code pénal

Infr. contre la famille

	2000	2013	2014	2015	2016	2017	2018	2019	2020	2021	2022	2023
Abandon de famille Acc.			1		2		3	2			1	
Sous-total			1		2		3	2			1	
Refus du droit aux relations personnelles Acc.	5	2	2	5	2	8	6	2	2	8	1	
Sous-total	5	2	2	5	2	8	6	2	2	8	1	
Non-acquittement pension alimentaire Acc.	2											
Sous-total	2											
Total	7	2	3	5	4	8	9	4	2	8	2	

Criminalité informatique

	2000	2013	2014	2015	2016	2017	2018	2019	2020	2021	2022	2023
Hacking Acc.		1	1	1		1	2	5	17	13	14	1
Sous-total		1	1	1		1	2	5	17	13	14	1
Faux en informatique Acc.									1	3	1	
Sous-total									1	3	1	
Fraude informatique Acc.		4	2	4	3	2	4	10	24	16	15	2
Tent.			3		1					1	1	
Sous-total		4	5	4	4	2	4	10	24	17	16	2
Sabotage Acc.											1	
Sous-total											1	
Total		5	6	5	4	3	6	15	42	33	32	3

Exercice illégal de l'autorité publique

	2000	2013	2014	2015	2016	2017	2018	2019	2020	2021	2022	2023
Corruption publique Acc.			1									
Sous-total			1									
Total			1									



Traite des êtres humains

		2000	2013	2014	2015	2016	2017	2018	2019	2020	2021	2022	2023
Exploitation sexuelle	Acc.				1								
	Sous-total				1								
Exploitation économique	Acc.			1	1		1					1	
	Sous-total			1	1		1					1	
	Total			1	2		1					1	

Autres infractions Code pénal

		2000	2013	2014	2015	2016	2017	2018	2019	2020	2021	2022	2023
	Acc.		1										
	Sous-total		1										
	Total		1										

Contravention Code pénal

		2000	2013	2014	2015	2016	2017	2018	2019	2020	2021	2022	2023
Injures (Contravention)	Acc.	1											
	Sous-total	1											
	Total	1											

STATISTIQUES POLICIERES DE CRIMINALITE

LIEU DE PERPETRATION: COMMUNE

Bekkevoort

***ANNEXE II: DETAIL PAR CATEGORIE DE DELIT
LOIS SPECIALES***



Bekkevoort

Infraction Lois spéciales

Drogues

			2000	2013	2014	2015	2016	2017	2018	2019	2020	2021	2022	2023
Détention	Acc.		5	5	8	2	3	9	9	5	9	11	7	2
	Sous-total		5	5	8	2	3	9	9	5	9	11	7	2
Usage	Usage individuel	Acc.	3											
	Faciliter l'usage	Acc.				1								
	Sous-total		3				1							
Importation et exportation	Acc.							1						
	Sous-total							1						
Fabrication	Acc.			1	5		3	1	2		1	1		1
	Sous-total			1	5		3	1	2		1	1		1
Commerce	Acc.		2	1	2	1	2	2	1	1	3	2	2	
	Sous-total		2	1	2	1	2	2	1	1	3	2	2	
Autres	Acc.		1	1				1						
	Sous-total		1	1				1						
	Total		11	8	15	3	9	14	12	6	13	14	9	3

Législation sur les étrangers

			2000	2013	2014	2015	2016	2017	2018	2019	2020	2021	2022	2023
Transmigration illégale	Accès au territoire	Acc.	3		1				1	3		1		
	Séjour	Acc.	7	5	4	1	5	8	1	8	2	4	1	1
	Éloignement	Acc.			1									
	Sous-total		10	5	6	1	5	8	2	11	2	5	1	1
Trafic d'êtres humains	Acc.							1						
	Sous-total							1						
Traite d'êtres humains	Acc.		1											
	Sous-total		1											
	Total		11	5	6	1	5	9	2	11	2	5	1	1



Environnement

			2000	2013	2014	2015	2016	2017	2018	2019	2020	2021	2022	2023
Déchets	Transport de déchets	Acc.				1								
	Déchets par professionnel	Acc.		2				1		2	1			
	Déchets par particulier	Acc.		12	2		2	4	4	22	11	4	2	1
	Déchets par personne indéterminée	Acc.	13											
	Sous-total		13	14	2	1	2	5	4	24	12	4	2	1
Autres que déchets	Urbanisme	Acc.		2	5	3		2	1	2	5	2		
	Permis d'environnement	Acc.								2				
	Bruit	Acc.		1				1						
	Pollution de l'eau	Acc.	1											
	Pollution de l'air	Acc.					1		1					
	Pollution du sol	Acc.						1						
	Autres nuisances en matière d'environnement	Acc.	1				1							
	Sous-total		2	3	5	3	2	4	2	4	5	2		
Biodiversité / Faune et flore	Bien-être animal	Acc.	2	1	1	2	2		3	2	2			3
	Protection de la nature	Acc.	1		1	2		1	2	1				
	Permis / autorisation animaux	Acc.	1							1	1			
	Destruction d'animaux	Acc.				1								
	Sous-total		4	1	2	5	2	1	5	4	3		3	
	Total		19	18	9	9	6	10	11	32	20	6	5	1



Armes et explosifs

			2000	2013	2014	2015	2016	2017	2018	2019	2020	2021	2022	2023
Détention illégale	Arme à feu	Acc.		1	33	22	34	23	32	46	13	3	1	
	Arme blanche ou non à feu	Acc.		1	1	1	3	1	4	5	2	1	2	
	Munition	Acc.						1	2	10	8	5	6	
	Pièces/accessoires	Acc.										1		
	Non spécifié	Acc.	1										2	
	Sous-total		1	2	34	23	37	25	38	61	23	10	11	
Port / transport illégal	Arme à feu	Acc.				1								
	Arme blanche ou non à feu	Acc.		1	2	1						1	3	
	Sous-total			1	2	2						1	3	
Commerce illégal	Arme à feu	Acc.	1						3				2	
	Arme blanche ou non à feu	Acc.							2					
	Sous-total		1						5				2	
Fabrication / réparation illégale	Arme à feu	Acc.										1		
	Sous-total											1		
Autre	Numéro de série	Acc.							1					
	Mesures de sécurité	Acc.				1		1		1				
	Stockage	Acc.				1				1				
	Non spécifié	Acc.	1											
	Sous-total		1			2		1	1	2				
	Total		3	3	36	27	37	26	44	63	23	12	16	

Protection de la personne

			2000	2013	2014	2015	2016	2017	2018	2019	2020	2021	2022	2023
Discrimination	Racisme et xénophobie	Acc.	4							2		1		
	Sous-total		4							2		1		
Protection de la vie privée		Acc.	2	1			1							
	Sous-total		2	1			1							
Caméras de surveillance		Acc.							1					
	Sous-total								1					
Droit à l'image		Acc.						1		1	1			1
	Sous-total							1		1	1			1
	Total		6	1			1	1	1	3	1	1		1



Bekkevoort

Infraction Lois spéciales

Hormones et dopage

		2000	2013	2014	2015	2016	2017	2018	2019	2020	2021	2022	2023
Détention	Acc.									1			
	Sous-total:									1			
Usage	Acc.							1					
	Sous-total:							1					
	Total:							1		1			

Protection de la jeunesse

		2000	2013	2014	2015	2016	2017	2018	2019	2020	2021	2022	2023
Législation sur l'obligation scolaire	Acc.							2					
	Sous-total:							2					
Législation sur la protection de la jeunesse	Acc.		4	5	6	18	11	12	3	8	7	8	2
	Sous-total:		4	5	6	18	11	12	3	8	7	8	2
	Total:		4	5	6	18	11	14	3	8	7	8	2



Code pénal social

		2000	2013	2014	2015	2016	2017	2018	2019	2020	2021	2022	2023
Harcèlement au travail	Acc.								2			1	
	Sous-total:								2			1	
Travail illégal	Acc.	5					2						
	Sous-total:	5					2						
Fraude sociale aux cotisations (travail au noir)	Acc.				1		1			1			
	Sous-total:				1		1			1			
Documents sociaux	Acc.					2							
	Sous-total:					2							
Surveillance et contrôle	Acc.									1			
	Sous-total:									1			
Infr. contre foi publique en droit pénal social	Acc.			1			2			2			
	Sous-total:			1			2			2			
Escroquerie en droit pénal social	Acc.									1			
	Sous-total:									1			
Autres	Acc.						2						
	Sous-total:						2						
	Total:	5		1	1	2	7		2	5		1	

Ivresse et alcool

		2000	2013	2014	2015	2016	2017	2018	2019	2020	2021	2022	2023
Ivresse publique	Acc.		3	3		2	4		6	3	6	9	1
	Sous-total:		3	3		2	4		6	3	6	9	1
	Total:		3	3		2	4		6	3	6	9	1

Registre de population

		2000	2013	2014	2015	2016	2017	2018	2019	2020	2021	2022	2023
	Acc.	1	10	9	9	9	5	6	14	11	3	11	3
	Sous-total:	1	10	9	9	9	5	6	14	11	3	11	3
	Total:	1	10	9	9	9	5	6	14	11	3	11	3



Santé publique

		2000	2013	2014	2015	2016	2017	2018	2019	2020	2021	2022	2023
Politique de la santé	Acc.									1			
	Sous-total:									1			
Denrées alimentaires	Tent.	1											
	Sous-total:	1											
Refus ou négligence respect mesures	Acc.									22	21		
	Sous-total:									22	21		
Autres	Acc.									4			
	Sous-total:									4			
	Total:	1								27	21		

Travail

		2000	2013	2014	2015	2016	2017	2018	2019	2020	2021	2022	2023
Règlement général protection du travail	Acc.	1	2								1		
	Sous-total:	1	2								1		
Fraude sociale aux cotisations (travail au noir)	Acc.						1						
	Sous-total:						1						
Autres	Acc.								1				
	Sous-total:								1				
	Total:	1	2				1		1		1		

Protection des revenus publics

		2000	2013	2014	2015	2016	2017	2018	2019	2020	2021	2022	2023
Fraude sociale aux allocations	Acc.					1							
	Sous-total:					1							
	Total:					1							



Législation économique

		2000	2013	2014	2015	2016	2017	2018	2019	2020	2021	2022	2023
Sociétés	Acc.			1									
	Sous-total:			1									
Instruments financiers	Acc.								1				
	Sous-total:								1				
Autres	Acc.					1							2
	Sous-total:					1							2
	Total:			1		1			1				2

Pratiques commerciales

		2000	2013	2014	2015	2016	2017	2018	2019	2020	2021	2022	2023
Registre de commerce	Acc.				1								
	Sous-total:				1								
	Total:				1								

Autres lois spéciales

		2000	2013	2014	2015	2016	2017	2018	2019	2020	2021	2022	2023
Transport	Acc.	1											
	Sous-total:	1											
Infr. dans le secteur audiovisuel	Acc.	2											
	Sous-total:	2											
Dégradation involontaire câbles télécommunication	Acc.			2	4	1	2	4		2	1	5	1
	Sous-total:			2	4	1	2	4		2	1	5	1
Autres	Acc.	2	1										
	Sous-total:	2	1										
	Total:	5	1	2	4	1	2	4		2	1	5	1

STATISTIQUES POLICIERES DE CRIMINALITE

LIEU DE PERPETRATION: COMMUNE

Bekkevoort

***ANNEXE III: DETAIL
FIGURES CRIMINELLES / PHENOMENES***



Bekkevoort

FC Vol moyen de transport

		2000	2013	2014	2015	2016	2017	2018	2019	2020	2021	2022	2023
Vol de voiture	Acc.	6	3	2	8		2		3	1			
	Tent.	2	2	1									
	Total	8	5	3	8		2		3	1			
Vol de moto	Acc.			1									
	Total			1									
Vol dans les garages	Acc.	2											
	Total	2											
Vol de vélomoteur	Acc.	1	2				2	1	1	1	1		
	Total	1	2				2	1	1	1	1		
Vol de vélo	Acc.	1	2	3	3	1	2	1	4	2	2	5	1
	Tent.		1										
	Total	1	3	3	3	1	2	1	4	2	2	5	1

FC Cambriolage

		2000	2013	2014	2015	2016	2017	2018	2019	2020	2021	2022	2023
Cambriolage dans habitation	Acc.	23	28	19	23	24	7	12	6	2	5	14	3
	Tent.	20	26	8	11	13	14	8	7	5	5	12	4
	Total	43	54	27	34	37	21	20	13	7	10	26	7
Cambriolage ds entreprise ou commerce	Acc.	2	3	6	3	2	1		1	1	2		
	Tent.	1	2	2	1	1	1			1		1	
	Total	3	5	8	4	3	2		1	2	2	1	
Cambriolage ds service public ou bâtiment administ	Acc.		2	2	3	1		1		1			1
	Tent.		2	2	2	1	1	2				1	
	Total		4	4	5	2	1	3		1		1	1
Cambriolage dans bâtiment (total)	Acc.	25	33	27	29	27	8	13	7	4	7	14	4
	Tent.	21	30	12	14	15	16	10	7	6	5	14	4
	Total	46	63	39	43	42	24	23	14	10	12	28	8



FC Vol autre

		2000	2013	2014	2015	2016	2017	2018	2019	2020	2021	2022	2023
Vol à main armée	Acc.				1				1	1			
	Total				1				1	1			
Vol avec violence sans arme	Acc.		1	2	2			1		5		2	
	Tent.			1		1		1	1			1	1
	Total		1	3	2	1		2	1	5		3	1
Vol dans ou sur un véhicule	Acc.	8	13	13	7	9	7	5	7	9		1	
	Tent.		1		1	1	1	1			1		
	Total	8	14	13	8	10	8	6	7	9	1	1	
Vol d'armes et explosifs	Acc.		1										
	Total		1										
Vol à l'arraché	Acc.			1									
	Tent.					1							
	Total			1		1							
Vol à la tire	Acc.		4			2	2						1
	Total		4			2	2						1
Vol à l'étagère	Acc.	2	3	1		2		2			4		
	Total	2	3	1		2		2			4		
Vol par ruse	Acc.		3	1		1				1	2	1	
	Total		3	1		1				1	2	1	
Vol de métaux	Acc.		3		1			3			1		
	Total		3		1			3			1		
Vol sur les chantiers	Acc.	1	1	1		2	1		1	1		1	
	Tent.			1									
	Total	1	1	2		2	1		1	1		1	
Vol d'animaux	Acc.	3	2		1					2	2		
	Total	3	2		1					2	2		



FC Vol autre

		2000	2013	2014	2015	2016	2017	2018	2019	2020	2021	2022	2023
Vol de cargaison	Acc.									1			
	Total									1			

Criminalité ICT

		2000	2013	2014	2015	2016	2017	2018	2019	2020	2021	2022	2023
Fraude de cartes de paiements	Acc.		2	2	3	2		1	4	4	1		
	Tent.					1							
	Total		2	2	3	3		1	4	4	1		
Phishing	Acc.		1		1		1		3	13	9	6	1
	Tent.										1		
	Total		1		1		1		3	13	10	6	1
Ransomware	Acc.											1	
	Total											1	
Skimming	Acc.								1				
	Total								1				

FC Autre

		2000	2013	2014	2015	2016	2017	2018	2019	2020	2021	2022	2023
Violence contre les métiers d'intérêt général	Acc.	3								2		2	
	Total	3								2		2	
Graffiti	Acc.					1	1	14			4	3	
	Total					1	1	14			4	3	
Dégradation de voiture	Acc.	3	14	17	9	8	6	6	9	8	11	10	1
	Total	3	14	17	9	8	6	6	9	8	11	10	1
Rixe au couteau	Acc.			1									
	Total			1									



PH Violence intrafamiliale (VIF)

		2000	2013	2014	2015	2016	2017	2018	2019	2020	2021	2022	2023
VIF: physique, dans le couple	Acc.	4	5	5	11	8	13	7	8	9	11	9	3
	Total	4	5	5	11	8	13	7	8	9	11	9	3
VIF: physique, envers des descendants	Acc.						4				3	1	
	Tent.	1									1		
	Total	1					4				4	1	
VIF: physique, envers d'autres membres	Acc.	4	3	1		2	7	1		3	4	2	1
	Total	4	3	1		2	7	1		3	4	2	1
VIF: sexuelle, envers des descendants	Acc.	1			1		1				3		
	Total	1			1		1				3		
VIF: psychique, dans le couple	Acc.	6	2	3	6	3	10	10	2	2	8	1	
	Total	6	2	3	6	3	10	10	2	2	8	1	
VIF: psychique, envers des descendants	Acc.						1	2			1		
	Total						1	2			1		
VIF: psychique, envers d'autres membres	Acc.						1	2		1			
	Total						1	2		1			
VIF: économique, dans le couple	Acc.							2				1	
	Total							2				1	
VIF: économique, envers d'autres membres	Acc.	2		1		2	1	3	2	1			1
	Total	2		1		2	1	3	2	1			1

PH Hormones et dopage

		2000	2013	2014	2015	2016	2017	2018	2019	2020	2021	2022	2023
Dopage humain	Acc.		1					1		1			
	Total		1					1		1			



PH Drogues

		2000	2013	2014	2015	2016	2017	2018	2019	2020	2021	2022	2023
Vente de cocaïne	Acc.				1					1	1	1	
	Total				1					1	1	1	
Vente de drogues synthétiques	Acc.							1		2	1	1	
	Total							1		2	1	1	
Production de cannabis (culture)	Acc.		1	1		1		1		1			
	Total		1	1		1		1		1			

PH Trafic d'armes

		2000	2013	2014	2015	2016	2017	2018	2019	2020	2021	2022	2023
Commerce et production d'arme à feu et mun.	Acc.	1						4			1	2	
	Total	1						4			1	2	
Commerce et production d'arme non à feu	Acc.							2					
	Total							2					

PH Traite des êtres humains

		2000	2013	2014	2015	2016	2017	2018	2019	2020	2021	2022	2023
TEH - exploitation économique	Acc.			1	1		1					1	
	Total			1	1		1					1	
TEH - exploitation sexuelle	Acc.	3		1	2	1		2	1				
	Total	3		1	2	1		2	1				

PH Violence dans l'espace public

		2000	2013	2014	2015	2016	2017	2018	2019	2020	2021	2022	2023
Violence physique (transport public)	Acc.											1	
	Total											1	
Violence physique (voie publique)	Acc.	2	1	2	3	3		2	3	3	7	2	
	Total	2	1	2	3	3		2	3	3	7	2	
Violence physique (endroit accessible au public)	Acc.	7	3	5	2	4	1	4	4	2	1	4	
	Total	7	3	5	2	4	1	4	4	2	1	4	



PH Violence dans l'espace public

	2000	2013	2014	2015	2016	2017	2018	2019	2020	2021	2022	2023
Violence sexuelle (transport public) Acc.											1	
Total											1	
Violence sexuelle (voie publique) Acc.									1			
Total									1			
Violence sexuelle (autre endroit public) Acc.											1	
Total											1	
Violence sexuelle (endroit accessible au public) Acc.	2						1	1		1		
Total	2						1	1		1		
Violence psychique (voie publique) Acc.	6	3	5	5	5	4	5	1	4	5	3	
Total	6	3	5	5	5	4	5	1	4	5	3	
Violence psychique (autre endroit public) Acc.			2				1	1	1	1		
Total			2				1	1	1	1		
Violence psychique (endroit accessible au public) Acc.	10	2	3	3	2		1	1		2		
Total	10	2	3	3	2		1	1		2		
Vol à main armée (voie publique) Acc.				1								
Total				1								
Vol à main armée (autre endroit public) Acc.									1			
Total									1			
Vol à main armée (endroit accessible au public) Acc.								1				
Total								1				
Vol avec violence sans arme (voie publique) Acc.			1									
Tent.					1							
Total			1		1							
Vol avec violence sans arme (endr. acces. au pub.) Acc.				1								
Total				1								



PH Autre

		2000	2013	2014	2015	2016	2017	2018	2019	2020	2021	2022	2023
Cyberharcèlement	Acc.		4	5	2	6	1	5	2	7	2		1
	Total		4	5	2	6	1	5	2	7	2		1
Fraude à l'identité	Acc.	3		2					6	7	5	8	
	Tent.				1	2	1		1	1	1		
	Total	3		2	1	2	1		7	8	6	8	

FPF/DGR/DRI/BIPOL - Statistiques policières de criminalité (date de clôture: 22/09/2023)
 Les données pour les années 2001 jusqu'à 2012 ne sont plus publiées mais restent disponibles sur demande auprès du service BIPOL.
 Les données pour 2023 ne concernent que le 1er trimestre.

STATISTIQUES POLICIERES DE CRIMINALITE

LIEU DE PERPETRATION: COMMUNE

Bekkevoort

***ANNEXE IV: FAITS ENREGISTRES
NON CRIMINELS***



Bekkevoort

Faits non criminels

Maladies / Décès / Disparition

	2000	2013	2014	2015	2016	2017	2018	2019	2020	2021	2022	2023
Suicide	3	2	3	1	2	1	2		3	1	1	
Personne malade	2	5	1	2	2	5	2	2	3	8	5	1
Décès suspect			1	3		2	1	1	1	1	1	
Décès naturel		1			1		1	1				
Disparition (personne disparue)	1	1	1	2		3		1	2	2	1	1
Accident (sauf roulage)			3	1			1	1	1	1	2	
Autres								1				
Total	6	9	9	9	5	11	7	7	10	13	10	2

Appels

	2000	2013	2014	2015	2016	2017	2018	2019	2020	2021	2022	2023
Appels							1					
Total							1					

Problèmes sociaux

	2000	2013	2014	2015	2016	2017	2018	2019	2020	2021	2022	2023
Différends familiaux	4	3	3	3	7	2	6	6	1	2	5	1
Différend (pas de coups)		1				1		1				
Affaire civile	2			2			1					
Protection de la jeunesse	1			1	1	6		1				
Autres										1	3	1
Total	7	4	3	6	8	9	7	8	1	3	8	2



Catastrophes

	2000	2013	2014	2015	2016	2017	2018	2019	2020	2021	2022	2023
Autres							1					
Total							1					

Ordre public

	2000	2013	2014	2015	2016	2017	2018	2019	2020	2021	2022	2023
Troubles											6	
Total											6	

Agissements suspects

	2000	2013	2014	2015	2016	2017	2018	2019	2020	2021	2022	2023
	5	3	4	4	4	2			1	2	1	
Total	5	3	4	4	4	2			1	2	1	

Objets trouvés

	2000	2013	2014	2015	2016	2017	2018	2019	2020	2021	2022	2023
		1									1	
Total		1									1	

Objets perdus

	2000	2013	2014	2015	2016	2017	2018	2019	2020	2021	2022	2023
	52	131	133	122	147	164	118	109	104	104	84	22
Total	52	131	133	122	147	164	118	109	104	104	84	22



Autres non-infractions

	2000	2013	2014	2015	2016	2017	2018	2019	2020	2021	2022	2023
Ordonnance de capture					1							
Non-respect des conditions						1						
Procès-verbal d'information	4	45	2	1	2				1		1	
Notification		3	1	2		2	4	3	5	1	2	
Dégradation involontaire câbles (non-télécom)			4	1	2					1	1	
Demande signalement surveillance électronique											2	1
Fonction de contrôle armes									11	28	23	1
Non spécifié					1							
Autres non infractions	1											
Total	5	48	7	4	6	3	4	3	17	30	29	2