

STATISTIQUES POLICIERES DE CRIMINALITE

LIEU DE PERPETRATION: COMMUNE

Affligem

2000 - Trimestre 1 2023

Police fédérale - DGRIDRIIBIPOL

STATISTIQUES POLICIERES DE CRIMINALITE

LIEU DE PERPETRATION: COMMUNE

Affligem

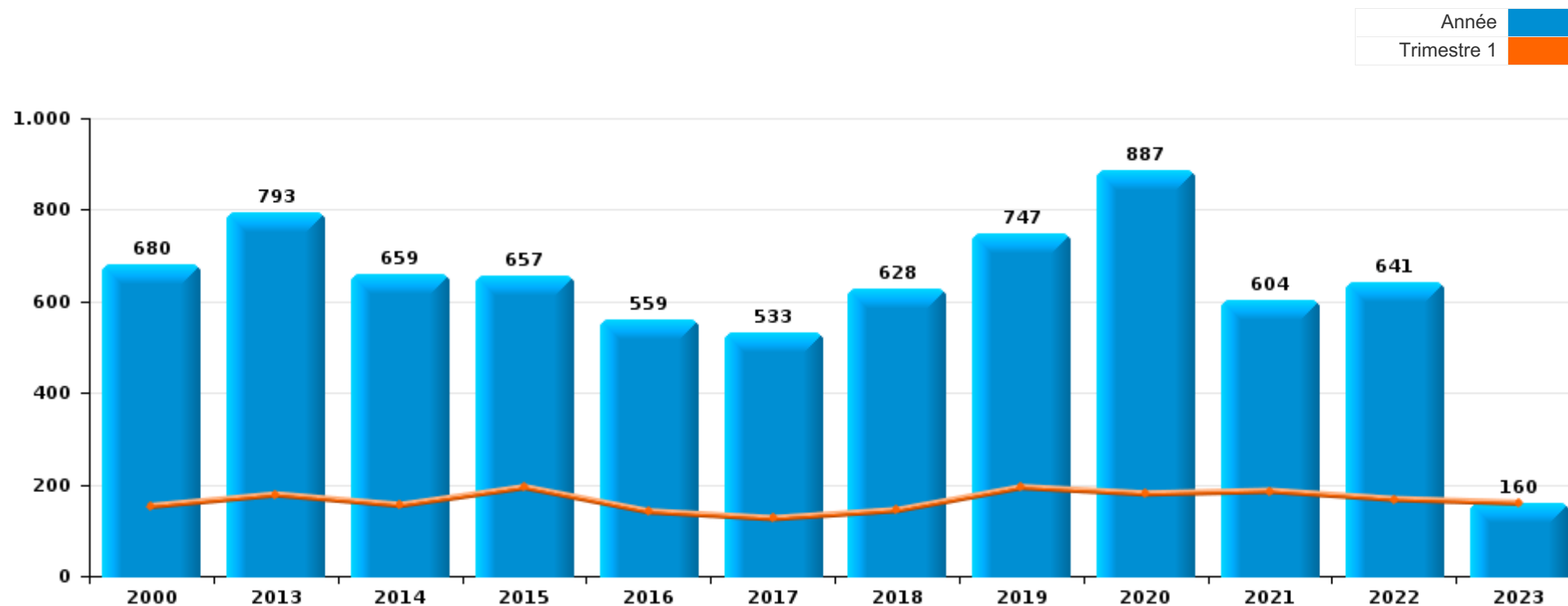
PARTIE I : INFRACTIONS JUDICIAIRES

CRIMINALITE ENREGISTREE COMMISE AU NIVEAU DE LA COMMUNE



Affligem

	2000	2013	2014	2015	2016	2017	2018	2019	2020	2021	2022	2023
Nombre total des délits	680	793	659	657	559	533	628	747	887	604	641	160



FPF/DGR/DRI/BIPOL - Statistiques policières de criminalité (date de clôture: 22/09/2023)

Les données pour les années 2001 jusqu'à 2012 ne sont plus publiées mais restent disponibles sur demande auprès du service BIPOL.

Les données pour 2023 ne concernent que le 1er trimestre.



Affligem

	2000	2013	2014	2015	2016	2017	2018	2019	2020	2021	2022	2023
Vol et extorsion	218	363	247	251	210	180	228	205	139	118	169	45
Dégradation de la propriété	67	81	80	74	41	51	49	55	53	42	38	8
Fraude	27	52	45	61	41	44	38	60	85	48	52	10
Infr. contre l'intégrité physique	61	51	62	44	50	41	55	56	46	37	49	9
Criminalité informatique		15	10	19	15	22	30	83	102	72	84	27
Drogues	128	14	11	24	22	22	32	27	37	26	35	11
Infr. contre autres valeurs morales et sentiments	16	40	42	23	30	38	32	39	48	31	28	1
Protection de la jeunesse	1	13	14	20	33	32	38	36	41	55	37	10
Infr. contre la sécurité publique	32	20	15	23	20	19	18	30	29	21	12	5
Infr. contre la foi publique	19	34	33	30	15	8	8	18	23	28	18	6
Santé publique		1							173	48	2	
Registre de population	10	32	20	18	14	21	21	22	9	11	26	4
Environnement	16	29	26	20	9	13	18	13	14	12	12	8
Législation sur les étrangers	12	8	7	4	6	3	7	11	23	9	13	3
Armes et explosifs	16	2	1	3	9	8	8	24	8	8	13	2
Infr. contre la famille	17	7	14	8	17	8	1	4	3	5	9	1
Infr. contre les moeurs	3	8	10	9	1	6	6	13	18	9	9	2
Infr. contre l'autorité publique	9	6	6	7	5	2	10	11	6	5	2	
Ivresse et alcool	2	8	5	4	5	5	4	13	7	3	8	3
Code pénal social	2	2	1	3	4	2	2	7	9	7	7	
Pratiques commerciales	1	2	3	4	5	2	2	4	4	2	3	1
Autres lois spéciales	5		1	1		1	2	2	1	2	5	2
Protection des revenus publics		1		2	3	2	5	4			2	
Protection de la personne	7				2		1	1	1	2	2	2
Infr. contre la liberté individuelle		2	2	2		2	2	1	1	1	1	
Carte d'identité	2		3	1	1		2		2	1	1	
Travail		2	1		1			2	3		1	
Contravention Code pénal	8											
Exercice illégal de l'autorité publique				1			5		1			
Hormones et dopage							2	4				
Traite des êtres humains							2	2			1	
Infr. relative au statut juridique de l'enfant	1					1				1	1	
Législation économique	1										1	
Autres infractions Code pénal				1								
Marchand de sommeil									1			
Sécurité privée	1											
Sous-total	680	793	659	657	559	533	628	747	887	604	641	160
Contravention règlement policier local		3	2	2	5	7	5	1	2	10	8	12
Sous-total		3	2	2	5	7	5	1	2	10	8	12
Total	680	796	661	659	564	540	633	748	889	614	649	172

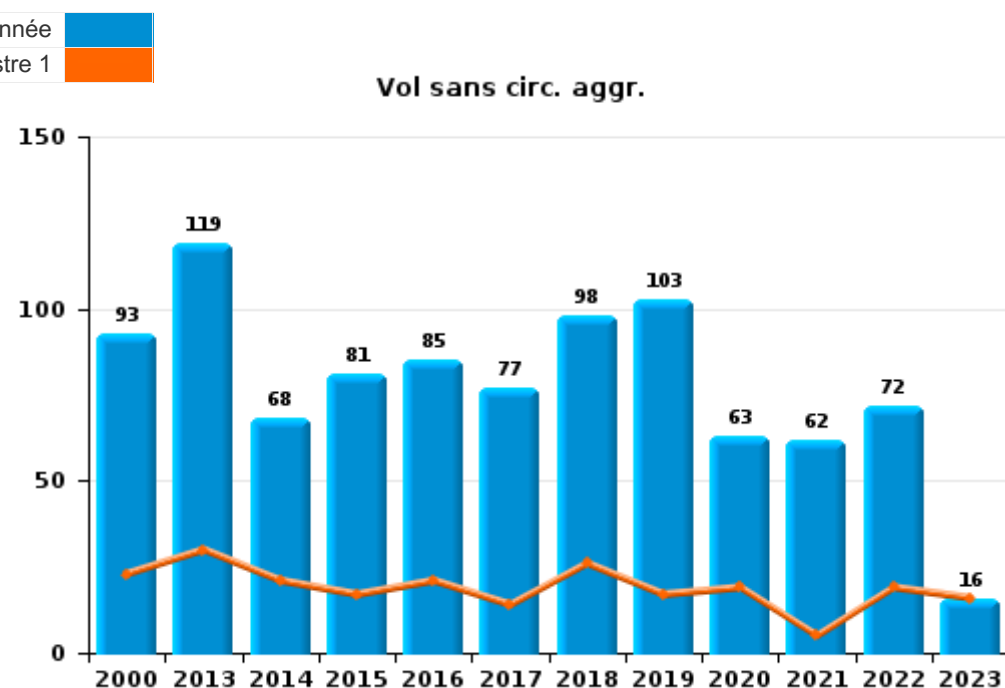
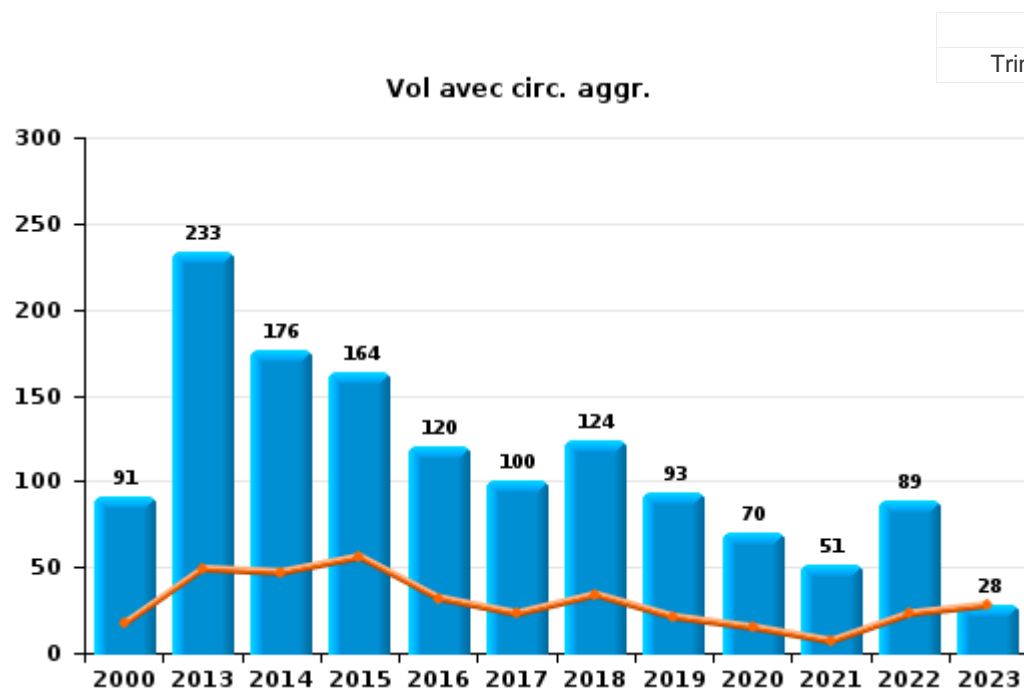
FPF/DGR/DRI/BIPOL - Statistiques policières de criminalité (date de clôture: 22/09/2023)
 Les données pour les années 2001 jusqu'à 2012 ne sont plus publiées mais restent disponibles sur demande auprès du service BIPOL.
 Les données pour 2023 ne concernent que le 1er trimestre.



I.1. Catégorie des infractions : Vol et extorsion (top 5 des infractions au niveau national 2022)

Affligem

	2000	2013	2014	2015	2016	2017	2018	2019	2020	2021	2022	2023
Vol avec circ. agr.	91	233	176	164	120	100	124	93	70	51	89	28
Vol sans circ. agr.	93	119	68	81	85	77	98	103	63	62	72	16
Extorsion	2	10	2	5	5	3	6	9	5	5	8	1
Vol non spécifié	32	1	1	1					1			
Total	218	363	247	251	210	180	228	205	139	118	169	45

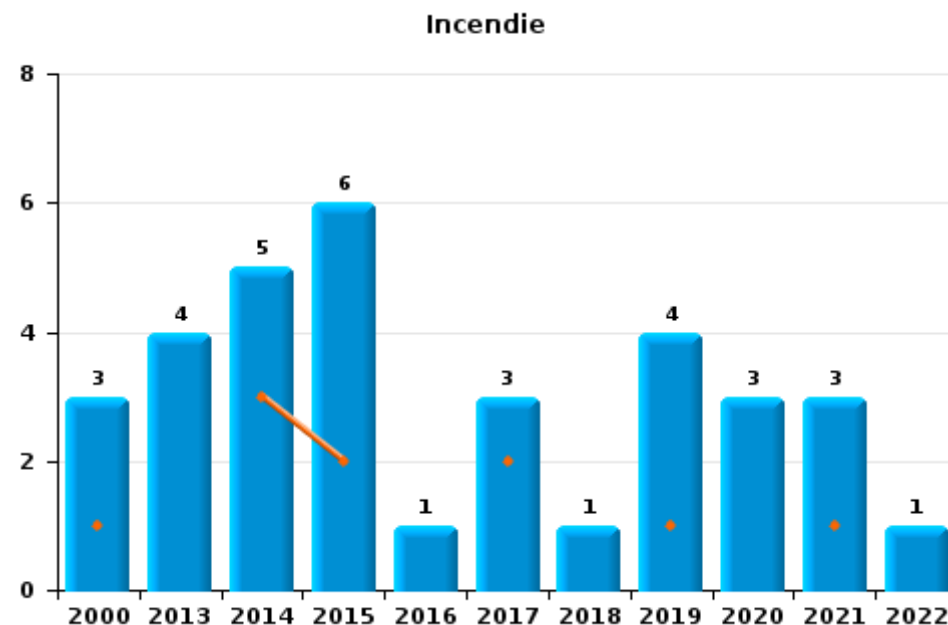
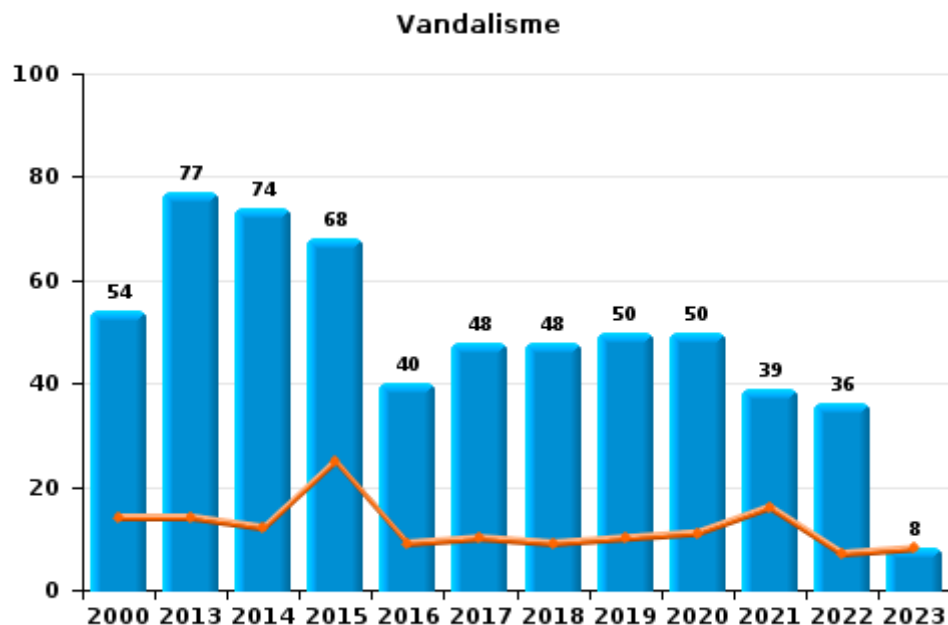




I.2. Catégorie des infractions : Dégradation de la propriété (top 5 des infractions au niveau national 2022)

Affligem

	2000	2013	2014	2015	2016	2017	2018	2019	2020	2021	2022	2023
Vandalisme	54	77	74	68	40	48	48	50	50	39	36	8
Incendie involontaire	1	4	3	5	1	1	1	1	1	1		
Incendie volontaire	2		2	1		2		3	2	2	1	
Destruction, dénaturation, dégradation	10		1					1			1	
Total	67	81	80	74	41	51	49	55	53	42	38	8

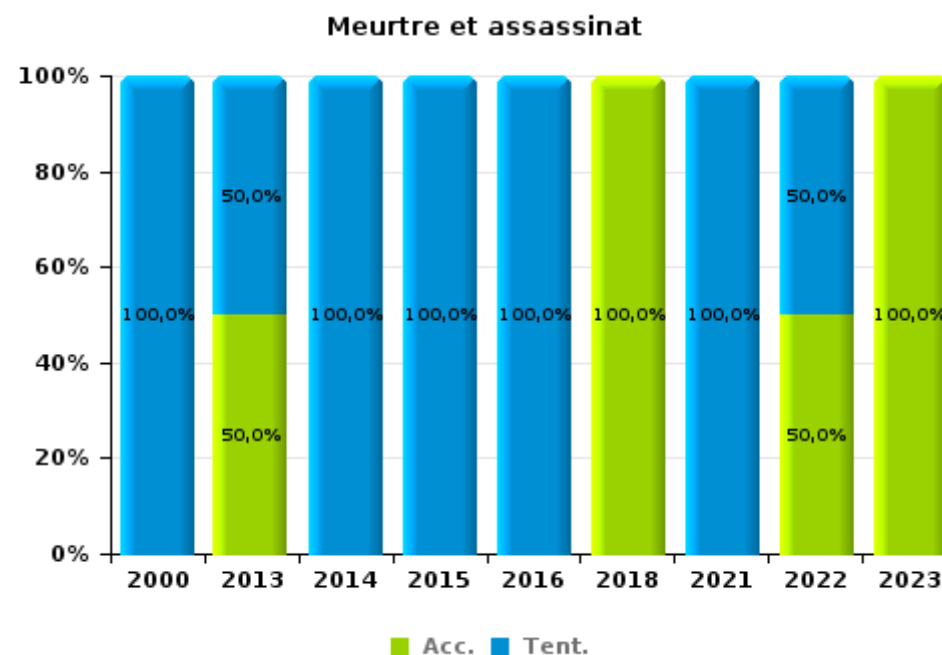
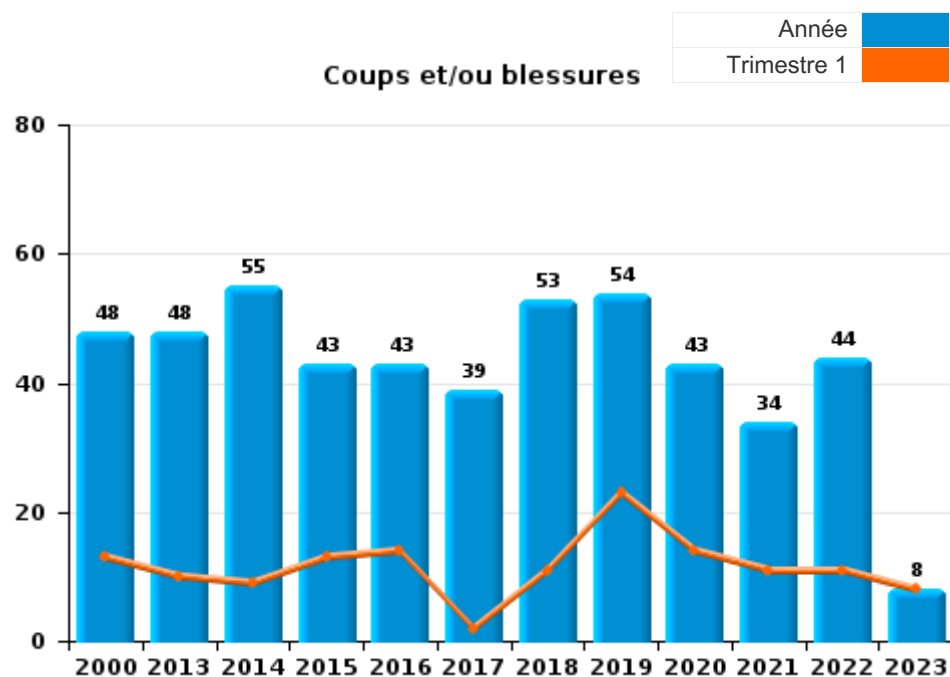




I.3. Catégorie des infractions : Infr. contre l'intégrité physique (top 5 des infractions au niveau national 2022)

Affligem

	2000	2013	2014	2015	2016	2017	2018	2019	2020	2021	2022	2023
Coups et/ou blessures	48	48	55	43	43	39	53	54	43	34	44	8
Autres	12	1	5		6	2	1	2	3	2	3	
Meurtre et assassinat	1	2	2	1	1		1			1	2	1
Total	61	51	62	44	50	41	55	56	46	37	49	9





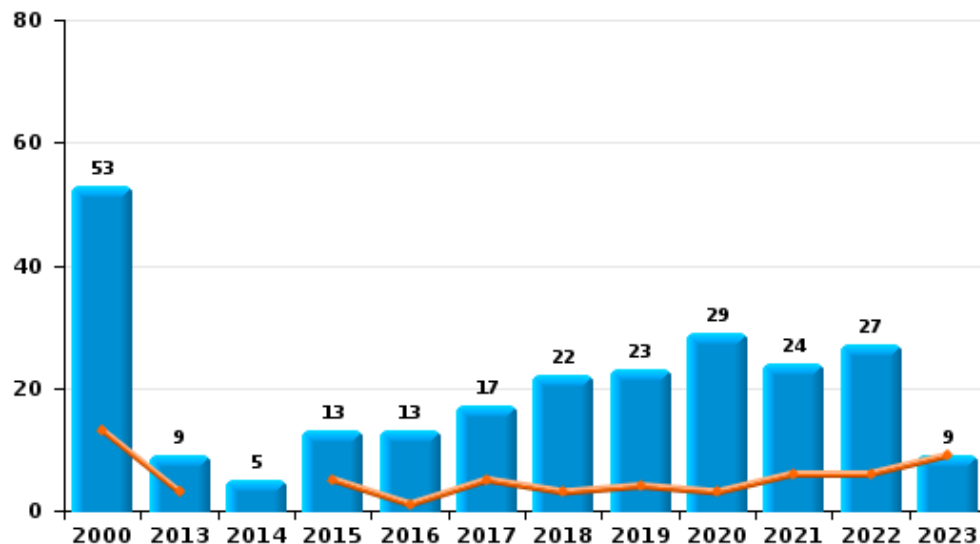
I.4. Catégorie des infractions : Drogues (top 5 des infractions au niveau national 2022)

Affligem

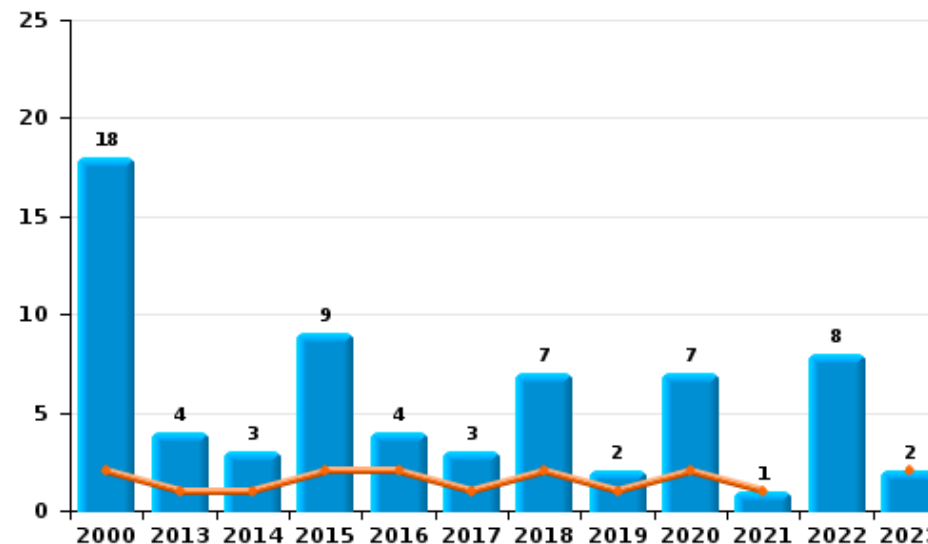
	2000	2013	2014	2015	2016	2017	2018	2019	2020	2021	2022	2023
Détention	53	9	5	13	13	17	22	23	29	24	27	9
Commerce	18	4	3	9	4	3	7	2	7	1	8	2
Usage	54		1	1	1			1		1		
Fabrication	1			1	3	2	2	1	1			
Autres		1	2		1		1					
Importation et exportation	2											
Total	128	14	11	24	22	22	32	27	37	26	35	11



Détention



Commerce





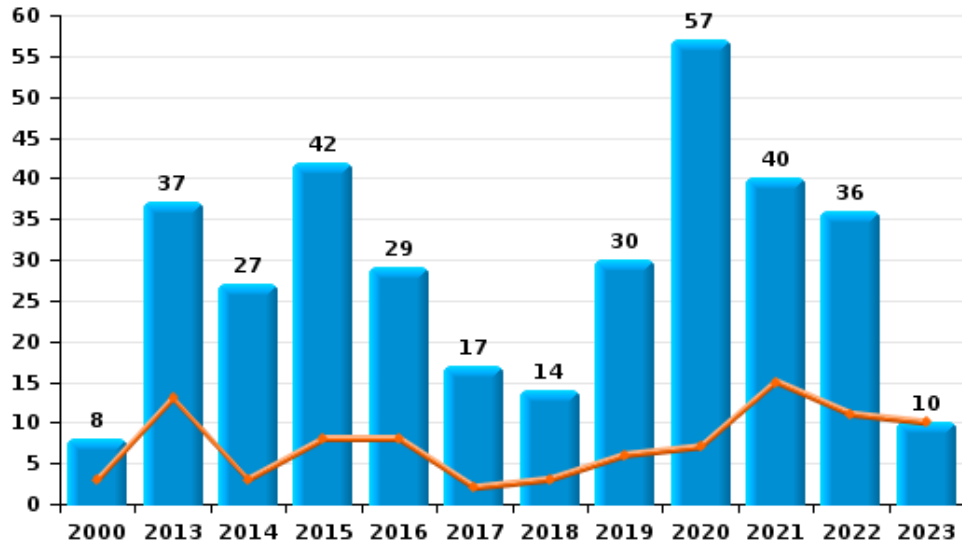
I.5. Catégorie des infractions : Fraude (top 5 des infractions au niveau national 2022)

Affligem

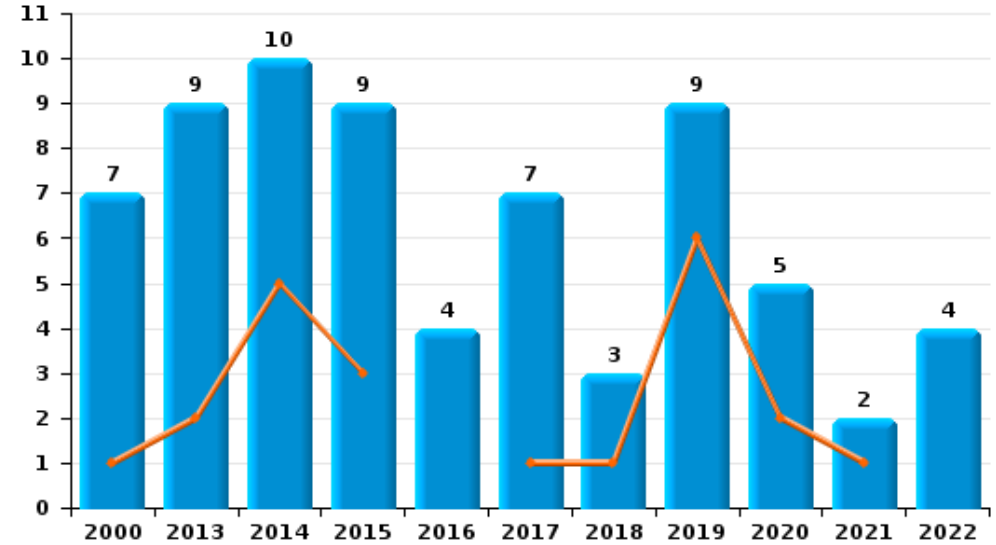
	2000	2013	2014	2015	2016	2017	2018	2019	2020	2021	2022	2023
Escroquerie	8	37	27	42	29	17	14	30	57	40	36	10
Détournement et destruction frauduleuse	9	6	6	8	6	17	17	17	20	2	8	
Abus de confiance et infr. apparentées	7	9	10	9	4	7	3	9	5	2	4	
Fraudes: Autres	2			1	2	1	1	2	3	3	4	
Recel			1	1		2	3	2		1		
Grivèlerie	1											
Infr. liées à l'insolvabilité			1									
Total	27	52	45	61	41	44	38	60	85	48	52	10



Escroquerie



Abus de confiance et infr. apparentées



FPF/DGR/DRI/BIPOL - Statistiques policières de criminalité (date de clôture: 22/09/2023)

Les données pour les années 2001 jusqu'à 2012 ne sont plus publiées mais restent disponibles sur demande auprès du service BIPOL.

Les données pour 2023 ne concernent que le 1er trimestre.

STATISTIQUES POLICIERES DE CRIMINALITE

LIEU DE PERPETRATION: COMMUNE

Affligem

PARTIE II : FIGURES CRIMINELLES / PHENOMENES



Affligem

FC Vol moyen de transport

	2000	2013	2014	2015	2016	2017	2018	2019	2020	2021	2022	2023
Vol de voiture	15	11	7	9	3	4	6	5		5	2	
Vol de moto		1		1			2		1			
Carjacking	1	1	1				1			1		
Homejacking	1											
Vol dans les garages	2	2	2	2								
Vol de vélomoteur	6	1		1	5	4	1	1			1	
Vol de vélo	13	11	8	11	14	2	16	14	16	9	6	1

FC Cambriolage

	2000	2013	2014	2015	2016	2017	2018	2019	2020	2021	2022	2023
Cambriolage dans habitation	50	131	98	74	63	63	73	63	36	24	60	18
Cambriolage ds entreprise ou commerce	12	16	19	17	6	4	11	9	1	3	1	1
Cambriolage ds service public ou bâtiment administ	8	3	5	11	6	3	1	3	6	3		1
Vol au bélier		1										
Cambriolage dans bâtiment (total)	68	150	122	102	75	70	85	74	43	30	61	20



FC Vol autre

	2000	2013	2014	2015	2016	2017	2018	2019	2020	2021	2022	2023
Vol à main armée	3	1		4	1		2	1				
Vol avec violence sans arme	3	6	4	6	6	4	5	7	4	7	9	3
Vol dans ou sur un véhicule	58	70	41	27	44	29	44	21	16	14	24	5
Vol d'armes et explosifs	1	4	1	1		3	1	3				
Arrachage de sac à main		1				1						
Vol à l'arraché	3	3		1	1	1			3		1	
Vol à la tire	8	6	4	6	6	9	3	6	3	2	2	1
Vol à l'étalage	1		1	5	3	2	12	28	9	10	16	2
Vol par ruse	4	5	1	4	2	1	4	2	1	1	1	
Vol de métaux	1	6	4		2		1		1	6	3	
Vol sur les chantiers		2	1	1	2	1	3		5	2	1	2
Home-invasion										1		
Vol d'animaux	2	3	2		3	5	3	1	4	1	1	
Vol de cargaison		1		2			1					

Criminalité ICT

	2000	2013	2014	2015	2016	2017	2018	2019	2020	2021	2022	2023
Fraude de cartes de paiements		3	4	3	5	7	2	13	5	3	1	1
Phishing			1			4	3	5	17	20	18	5
Ransomware								1			1	
Shouldersurfing				2				5				
Skimming											1	

FC Autre

	2000	2013	2014	2015	2016	2017	2018	2019	2020	2021	2022	2023
Violence contre les métiers d'intérêt général	1		1	1	1		1	1	1	1	1	
Graffiti		4	2	4	1	2	1	5	4	3		
Dégradation de voiture	20	32	36	25	16	21	26	22	24	14	16	5
Rixe au couteau			1		1					1		



PH Violence intrafamiliale (VIF)

	2000	2013	2014	2015	2016	2017	2018	2019	2020	2021	2022	2023
VIF: physique, dans le couple	3	19	25	18	13	17	11	19	12	15	16	1
VIF: physique, envers des descendants	2	1	2	3	2	3	7	1	5	1	3	
VIF: physique, envers d'autres membres	10	6	5	5	8	2	4	2	2	2	3	
VIF: sexuelle, dans le couple						1						
VIF: sexuelle, envers des descendants			1					2				
VIF: psychique, dans le couple	13	9	15	7	15	9	3	4	9	9	10	1
VIF: psychique, envers des descendants						2	5				2	
VIF: psychique, envers d'autres membres				1			1	2			1	
VIF: économique, dans le couple		1	1	1	1			2			1	
VIF: économique, envers d'autres membres	8			2	3			1		1	1	

PH Hormones et dopage

	2000	2013	2014	2015	2016	2017	2018	2019	2020	2021	2022	2023
Dopage humain					1		2	4				

PH Drogues

	2000	2013	2014	2015	2016	2017	2018	2019	2020	2021	2022	2023
Vente de cocaïne							4		2	1	4	2
Vente de drogues synthétiques	3	2	1		4		1		4		1	
Production de cannabis (culture)	1			1	1	2		1	1			
Vente de cannabis en grande quantité											1	
Vente-traffic d'héroïne		1		1					1			

PH Trafic d'armes

	2000	2013	2014	2015	2016	2017	2018	2019	2020	2021	2022	2023
Commerce et production d'arme à feu et mun.					1							



PH Traite des êtres humains

	2000	2013	2014	2015	2016	2017	2018	2019	2020	2021	2022	2023
TEH - exploitation économique							1	1				
TEH - exploitation sexuelle		2		2			1	1		1		

PH Violence dans l'espace public

	2000	2013	2014	2015	2016	2017	2018	2019	2020	2021	2022	2023
Violence physique (transport public)			1			1		1				
Violence physique (voie publique)	8	10	13	14	6	12	18	6	8	5	10	1
Violence physique (autre endroit public)	1		1					1				
Violence physique (endroit accessible au public)	23	11	5	6	9	3	7	14	9	5	6	5
Violence sexuelle (transport public)			2									
Violence sexuelle (voie publique)	1		2	1		2		2	2		1	
Violence sexuelle (autre endroit public)											2	
Violence sexuelle (endroit accessible au public)									1			
Violence psychique (transport public)										1		
Violence psychique (voie publique)	15	6	8	2	15	14	13	12	9	12	5	1
Violence psychique (autre endroit public)	4	2				1				1		
Violence psychique (endroit accessible au public)	11	4	3	2	6	5	3	5	5	2	4	2
Vol à main armée (voie publique)	1			1			1					
Vol à main armée (endroit accessible au public)	1			3				1				
Vol avec violence sans arme (voie publique)		1	2	1	2	1		2	2		3	
Vol avec violence sans arme (autre endroit public)												1
Vol avec violence sans arme (endr. acces. au pub.)	2	2	1	1	1					1	1	1

PH Autre

	2000	2013	2014	2015	2016	2017	2018	2019	2020	2021	2022	2023
Faux policiers								1				
Terrorisme, extrémisme et radicalisme								1				1
Cyberharcèlement	1	12	20	14	9	17	14	7	27	12	9	
Fraude à l'identité	5	5	9	11	7	5	8	9	8	16	11	6

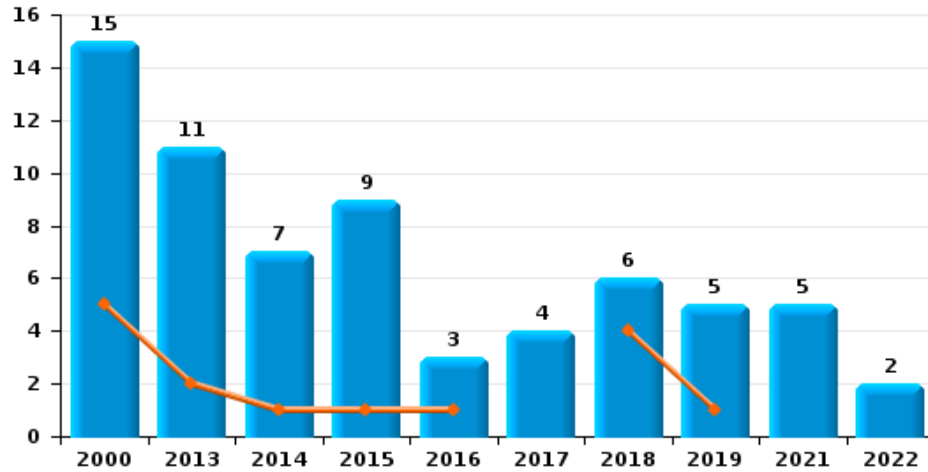




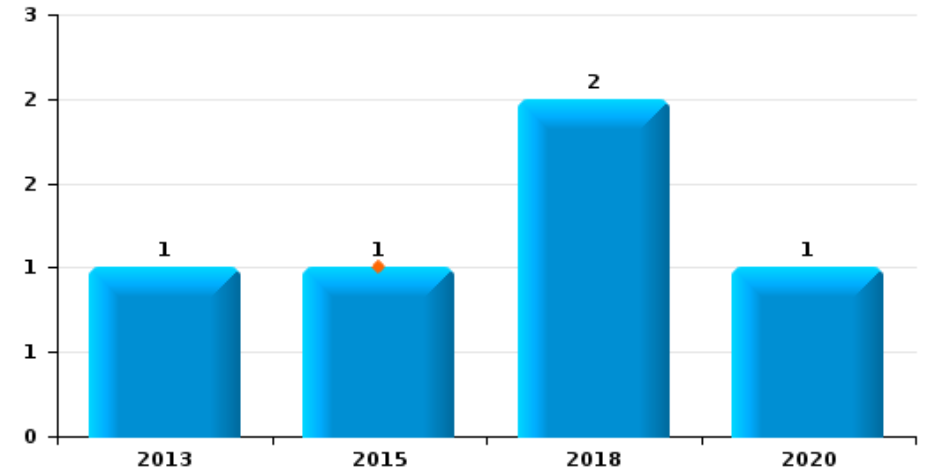
Affligem

Année	■
Trimestre 1	■

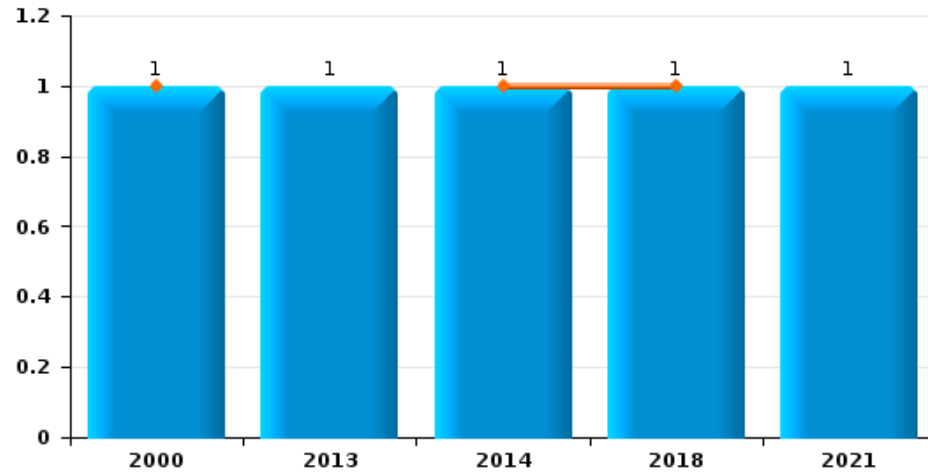
Vol de voiture



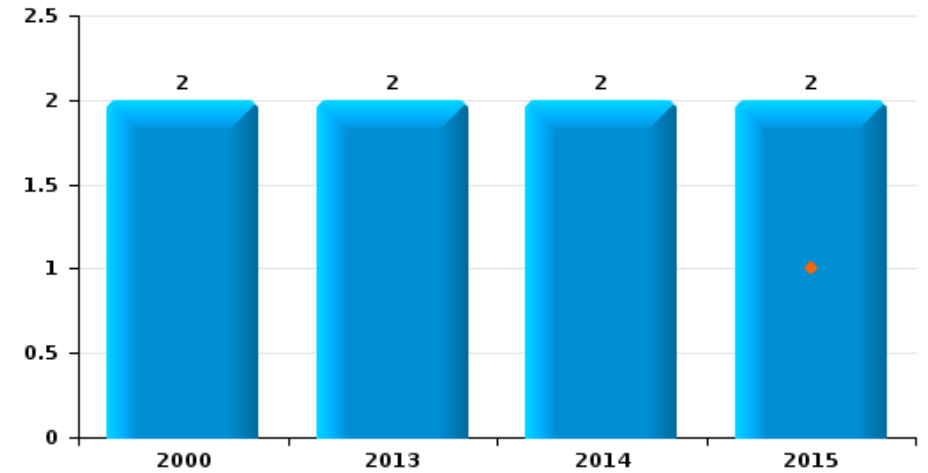
Vol de moto



Carjacking



Vol dans les garages

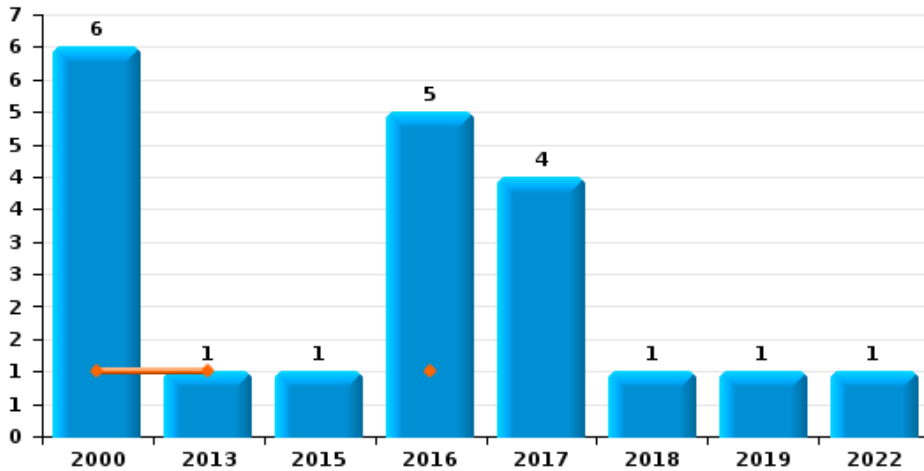




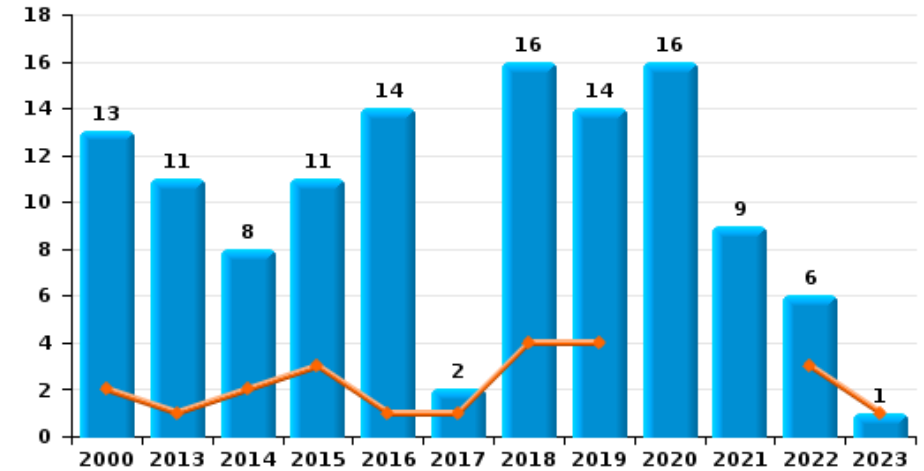
Affligem

Année ■
Trimestre 1 ■

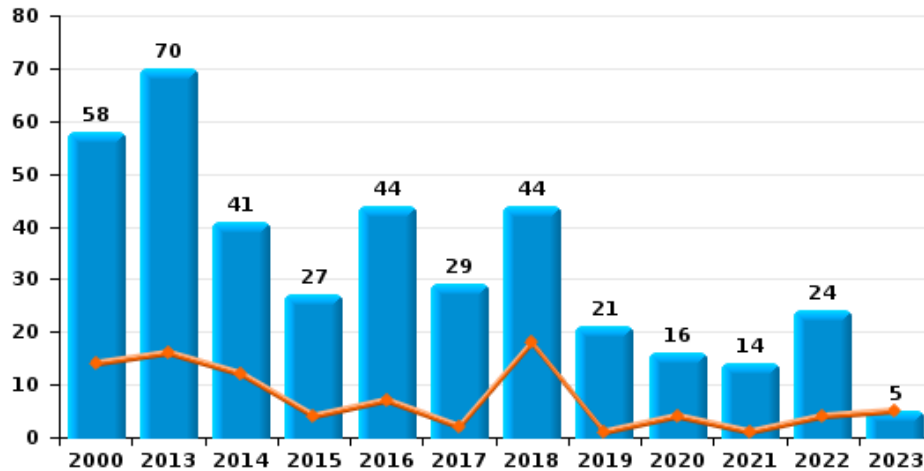
Vol de vélomoteur



Vol de vélo



Vol dans ou sur un véhicule

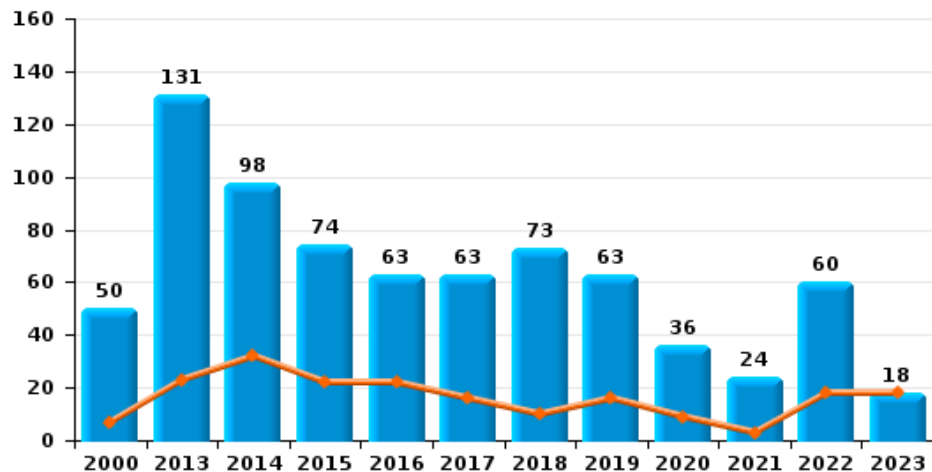




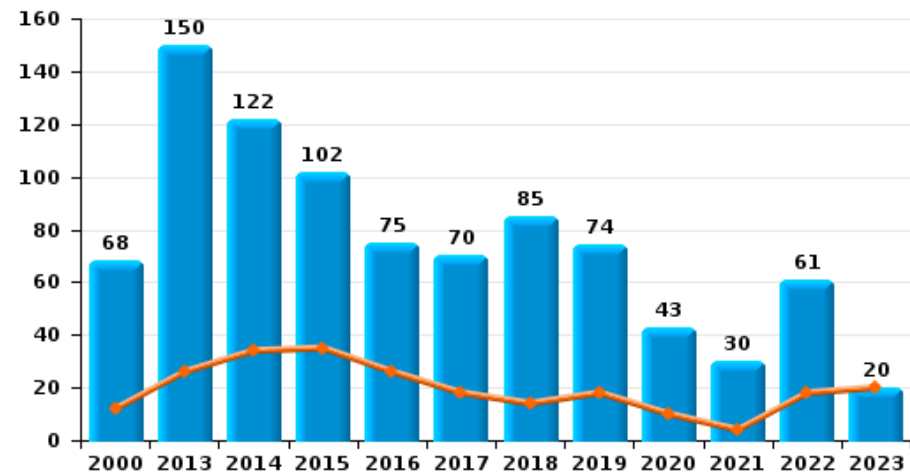
Affligem



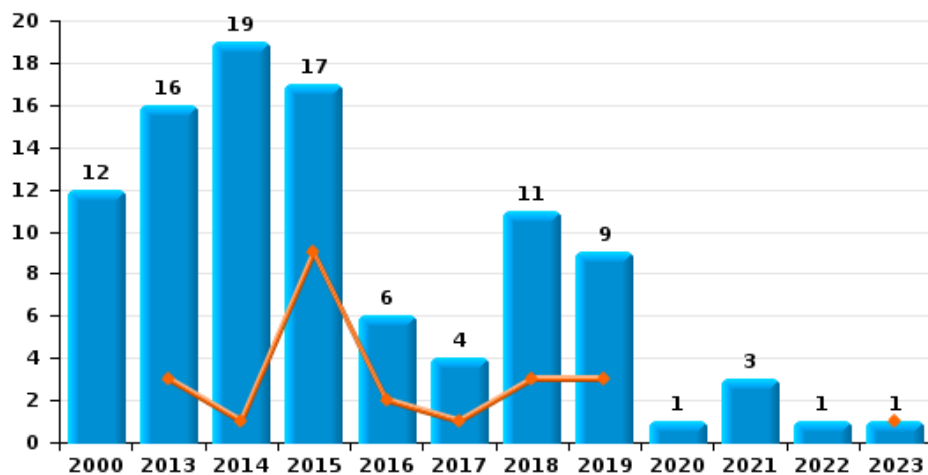
Cambriolage dans habitation



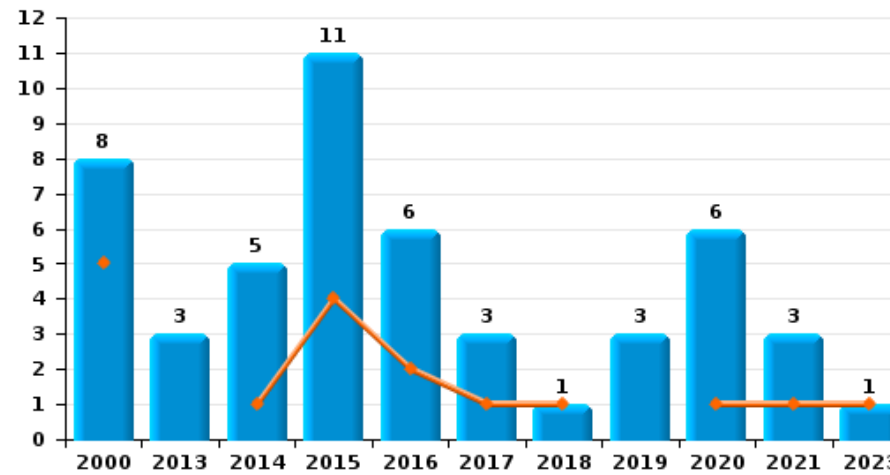
Cambriolage dans bâtiment (total)



Cambriolage ds entreprise ou commerce



Cambriolage ds service public ou bâtiment administratif

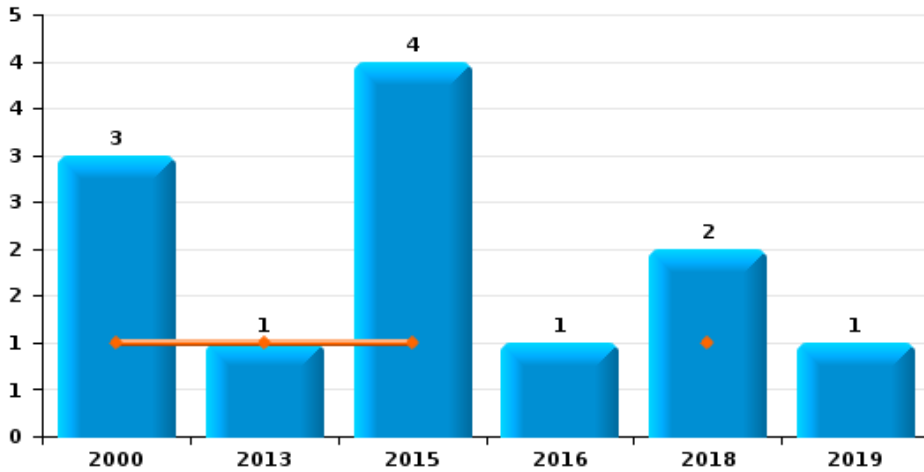




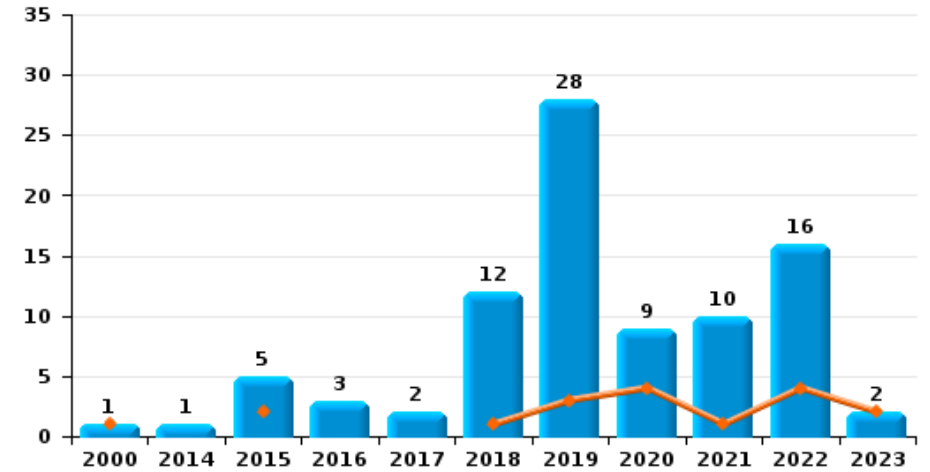
Affligem



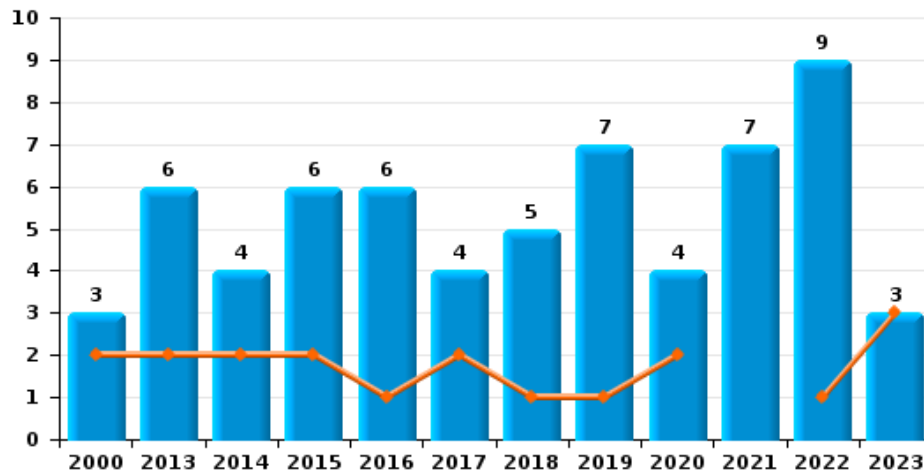
Vol à main armée



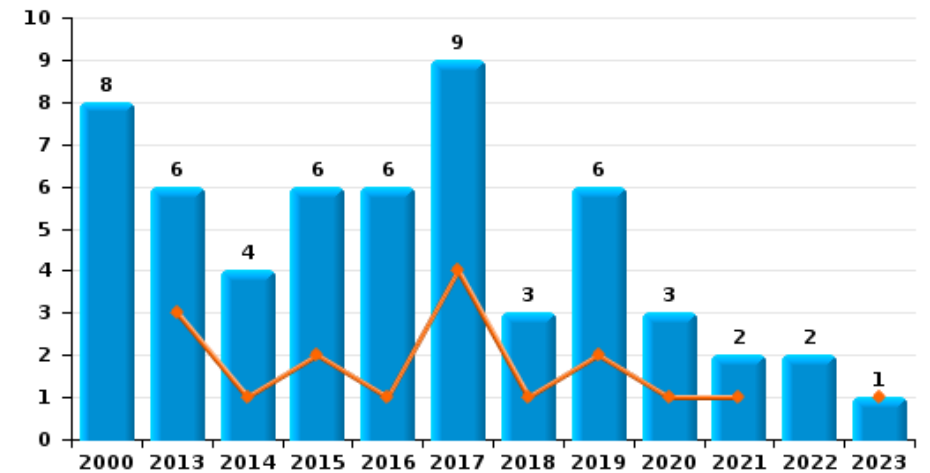
Vol à l'étalage



Vol avec violence sans arme



Vol à la tire

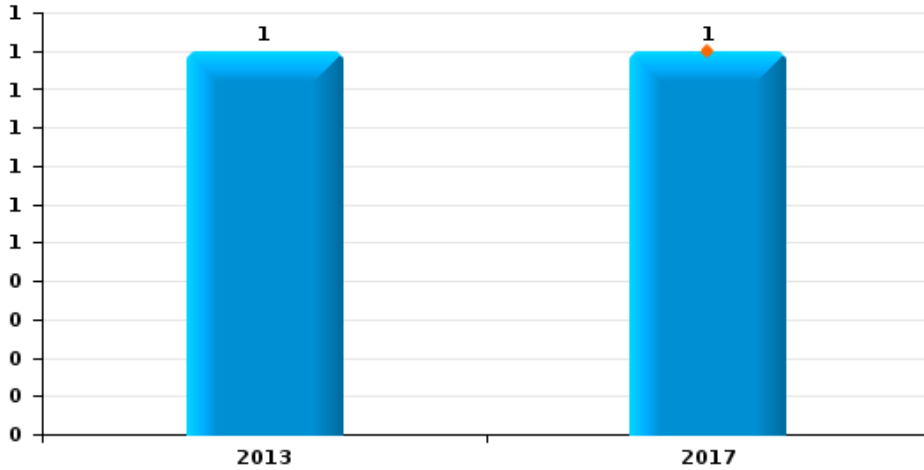




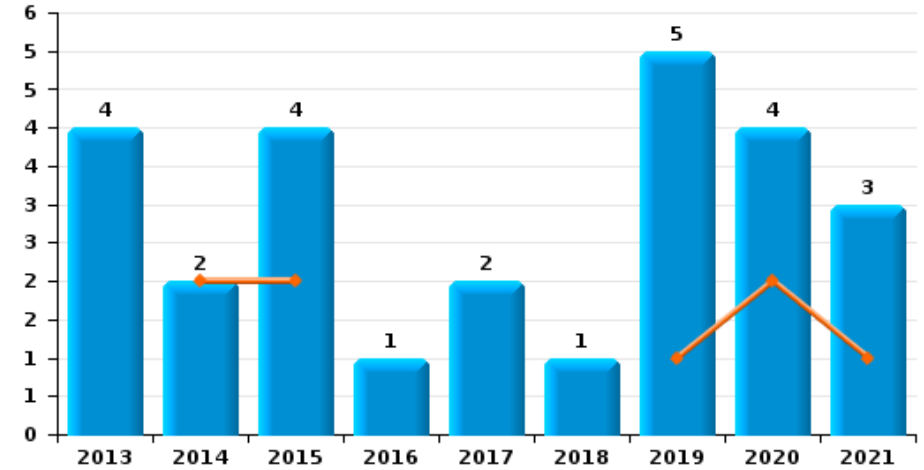
Affligem

Année ■
Trimestre 1 ■

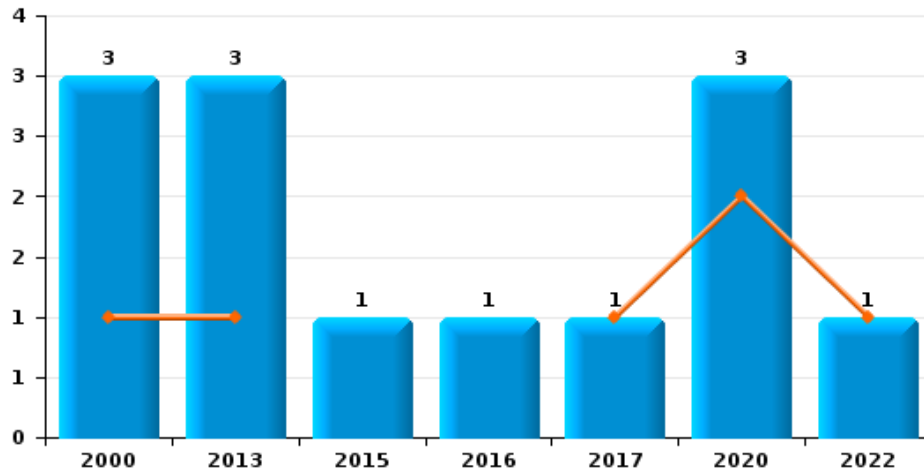
Arrachage de sac à main



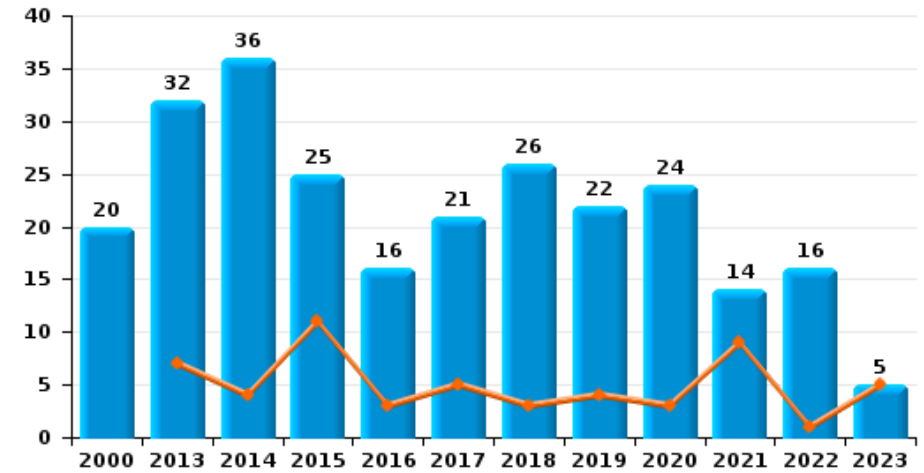
Graffiti



Vol à l'arraché



Dégradation de voiture





Affligem

FC Vol moyen de transport

		2000	2013	2014	2015	2016	2017	2018	2019	2020	2021	2022	2023
Vol de voiture	Trim 1	5	2	1	1	1		4	1				
	Trim 2	1	5	3	2	1	2				1		
	Trim 3	5	2	1	2	1	2	1	2		2	1	
	Trim 4	4	2	2	4			1	2		2	1	
	Total	15	11	7	9	3	4	6	5			5	2
Vol de moto	Trim 1				1								
	Trim 2									1			
	Trim 3							1					
	Trim 4		1					1					
	Total		1		1			2		1			
Carjacking	Trim 1	1		1				1					
	Trim 2		1										
	Trim 3										1		
	Total	1	1	1				1			1		
Homejacking	Trim 1	1											
Total	1												
Vol dans les garages	Trim 1				1								
	Trim 2		1	1									
	Trim 3	1	1	1									
	Trim 4	1											
	Total	2	2	2	2								
Vol de vélomoteur	Trim 1	1	1			1							
	Trim 2	1											1
	Trim 3	3				3	1	1					
	Trim 4	1			1	1	3		1				
	Total	6	1		1	5	4	1	1				1



FC Vol moyen de transport

		2000	2013	2014	2015	2016	2017	2018	2019	2020	2021	2022	2023
Vol de vélo	Trim 1	2	1	2	3	1	1	4	4			3	1
	Trim 2	4	6	3	3	5		6	2	5	3	1	
	Trim 3	2	3	2	3	4	1	1	4	8	3		
	Trim 4	5	1	1	2	4		5	4	3	3	2	
Total		13	11	8	11	14	2	16	14	16	9	6	1



FC Cambriolage

		2000	2013	2014	2015	2016	2017	2018	2019	2020	2021	2022	2023
Cambriolage dans habitation	Trim 1	7	23	32	22	22	16	10	16	9	3	18	18
	Trim 2	10	39	25	10	15	15	15	12	6	1	10	
	Trim 3	13	20	23	16	12	10	14	12	11	6	8	
	Trim 4	20	49	18	26	14	22	34	23	10	14	24	
Total		50	131	98	74	63	63	73	63	36	24	60	18
Cambriolage ds entreprise ou commerce	Trim 1		3	1	9	2	1	3	3				1
	Trim 2	6	8	6	1	2		3	1	1			
	Trim 3	5	5	5	1	1	2	1	3				
	Trim 4	1		7	6	1	1	4	2		3	1	
Total		12	16	19	17	6	4	11	9	1	3	1	1
Cambriolage ds service public ou bâtiment administ	Trim 1	5		1	4	2	1	1		1	1		1
	Trim 2	3	1	1	2	1			2	1			
	Trim 3		1	1	1	2				3			
	Trim 4		1	2	4	1	2		1	1	2		
Total		8	3	5	11	6	3	1	3	6	3		1
Vol au bélier	Trim 2		1										
Total			1										
Cambriolage dans bâtiment (total)	Trim 1	12	26	34	35	26	18	14	18	10	4	18	20
	Trim 2	18	48	32	13	18	15	18	15	8	1	10	
	Trim 3	17	26	29	18	15	12	15	15	14	6	8	
	Trim 4	21	50	27	36	16	25	38	26	11	19	25	
Total		68	150	122	102	75	70	85	74	43	30	61	20



FC Vol autre

		2000	2013	2014	2015	2016	2017	2018	2019	2020	2021	2022	2023
Vol à main armée	Trim 1	1	1		1			1					
	Trim 2	1			2			1					
	Trim 3	1			1	1							
	Trim 4								1				
	Total	3	1		4	1			2	1			
Vol avec violence sans arme	Trim 1	2	2	2	2	1	2	1	1	2		1	3
	Trim 2	1	3	2		5	1	2	2				
	Trim 3		1					1	1		4	5	
	Trim 4				4		1	1	3	2	3	3	
	Total	3	6	4	6	6	4	5	7	4	7	9	3
Vol dans ou sur un véhicule	Trim 1	14	16	12	4	7	2	18	1	4	1	4	5
	Trim 2	14	18	9	9	25	14	6	8	4	2	8	
	Trim 3	13	25	6	8	5	5	13	7	5	2	8	
	Trim 4	17	11	14	6	7	8	7	5	3	9	4	
	Total	58	70	41	27	44	29	44	21	16	14	24	5
Vol d'armes et explosifs	Trim 1		2						2				
	Trim 2	1	2				1		1				
	Trim 3				1								
	Trim 4			1			2	1					
	Total	1	4	1	1		3	1	3				
Arrachage de sac à main	Trim 1						1						
	Trim 2		1										
	Total		1				1						
Vol à l'arraché	Trim 1	1	1				1			2		1	
	Trim 2		2			1							
	Trim 3	1											
	Trim 4	1			1					1			
	Total	3	3		1	1	1	1			3		1



FC Vol autre

		2000	2013	2014	2015	2016	2017	2018	2019	2020	2021	2022	2023
Vol à la tire	Trim 1		3	1	2	1	4	1	2	1	1		1
	Trim 2	2	2	1	1	2	4		1				
	Trim 3	1		2	2	1	1	1	2	1		1	
	Trim 4	5	1		1	2		1	1	1	1	1	
	Total	8	6	4	6	6	9	3	6	3	2	2	1
Vol à l'étalage	Trim 1	1			2			1	3	4	1	4	2
	Trim 2			1	1	1	1		9		3		
	Trim 3				1	1		1	2	3	3	6	
	Trim 4				1	1	1	10	14	2	3	6	
	Total	1		1	5	3	2	12	28	9	10	16	2
Vol par ruse	Trim 1	2	3		2	1		1					
	Trim 2	1	2	1					1				
	Trim 3	1			1	1		1					
	Trim 4				1		1	2	1	1	1	1	
	Total	4	5	1	4	2	1	4	2	1	1	1	
Vol de métaux	Trim 1			3		1							3
	Trim 2		2	1		1		1					
	Trim 3	1	1										
	Trim 4		3							1	6		
	Total	1	6	4		2		1		1	6	3	
Vol sur les chantiers	Trim 1									1	1		2
	Trim 2				1	2		2		2	1		
	Trim 3							1				1	
	Trim 4		2	1			1			2			
	Total		2	1	1	2	1	3		5	2	1	2
Home-invasion	Trim 4										1		
	Total										1		



FC Vol autre

		2000	2013	2014	2015	2016	2017	2018	2019	2020	2021	2022	2023
Vol d'animaux	Trim 1		3	2		1			1		1		
	Trim 2					1	3	1		1			
	Trim 3						1	1		3			
	Trim 4	2				1	1	1				1	
	Total	2	3	2		3	5	3	1	4	1	1	
Vol de cargaison	Trim 2		1										
	Trim 3				2			1					
	Total		1		2			1					



Criminalité ICT

		2000	2013	2014	2015	2016	2017	2018	2019	2020	2021	2022	2023
Fraude de cartes de paiements	Trim 1		1			1	6			1	1		1
	Trim 2				1	1			1				
	Trim 3			2					10	3	2	1	
	Trim 4		2	2	2	3	1	2	2	1			
Total			3	4	3	5	7	2	13	5	3	1	1
Phishing	Trim 1						2			5	2	7	5
	Trim 2						2	1	1	7	2	5	
	Trim 3			1				1	3	1	4	3	
	Trim 4							1	1	4	12	3	
Total				1			4	3	5	17	20	18	5
Ransomware	Trim 4								1			1	
Total									1			1	
Shouldersurfing	Trim 3								5				
	Trim 4				2								
Total					2				5				
Skimming	Trim 3											1	
Total												1	



FC Autre

		2000	2013	2014	2015	2016	2017	2018	2019	2020	2021	2022	2023
Violence contre les métiers d'intérêt général	Trim 1				1	1			1	1		1	
	Trim 2							1			1		
	Trim 4	1		1									
	Total	1		1	1	1		1	1	1	1	1	
Graffiti	Trim 1			2	2				1	2	1		
	Trim 2				1	1		1	2	2	1		
	Trim 3				1		1						
	Trim 4		4				1		2		1		
Total		4	2	4	1	2	1	5	4	3			
Dégradation de voiture	Trim 1		7	4	11	3	5	3	4	3	9	1	5
	Trim 2	5	9	8	6	6	4	13	5	7	2	6	
	Trim 3	7	7	11	6	3	9	3	12	7	2	7	
	Trim 4	8	9	13	2	4	3	7	1	7	1	2	
Total	20	32	36	25	16	21	26	22	24	14	16	5	
Rixe au couteau	Trim 2					1							
	Trim 3			1									
	Trim 4										1		
	Total			1		1					1		



PH Violence intrafamiliale (VIF)

		2000	2013	2014	2015	2016	2017	2018	2019	2020	2021	2022	2023
VIF: physique, dans le couple	Trim 1		3	7	6	4	1	3	4	4	6	4	1
	Trim 2		4	7	6	2	9	4	4	4	3	3	
	Trim 3	1	7	4	3	5	4	1	6	3	4	6	
	Trim 4	2	5	7	3	2	3	3	5	1	2	3	
	Total	3	19	25	18	13	17	11	19	12	15	16	1
VIF: physique, envers des descendants	Trim 1							3	1	3			
	Trim 2	1				1	1	2		1		2	
	Trim 3		1	1	2	1		1				1	
	Trim 4	1		1			2	1		1	1		
	Total	2	1	2	3	2	3	7	1	5	1	3	
VIF: physique, envers d'autres membres	Trim 1	3			1	4		1	1			1	
	Trim 2	2	2	2	1	3		1		2	1	1	
	Trim 3	5	2	1	3	1		1				1	
	Trim 4		2	2			2	1	1		1		
	Total	10	6	5	5	8	2	4	2	2	2	3	
VIF: sexuelle, dans le couple	Trim 4						1						
Total							1						
VIF: sexuelle, envers des descendants	Trim 2			1									
	Trim 4								2				
	Total			1					2				
VIF: psychique, dans le couple	Trim 1	4	4	4	1	5	4	1	1		4		1
	Trim 2					2	1		2	2		1	
	Trim 3	6	2	1		5	1	1		3	2	3	
	Trim 4	3	3	2	6	3	3	1	1	4	3	6	
	Total	13	9	15	7	15	9	3	4	9	9	10	1



PH Violence intrafamiliale (VIF)

		2000	2013	2014	2015	2016	2017	2018	2019	2020	2021	2022	2023
VIF: psychique, envers des descendants	Trim 1							1					
	Trim 2							4					
	Trim 3						2					2	
	Total						2	5				2	
VIF: psychique, envers d'autres membres	Trim 1							1	1				
	Trim 2				1				1				
	Trim 4											1	
	Total				1			1	2			1	
VIF: économique, dans le couple	Trim 1		1										
	Trim 2				1				1				
	Trim 3			1								1	
	Trim 4					1			1				
Total		1	1	1	1			2			1		
VIF: économique, envers d'autres membres	Trim 1	1				2							
	Trim 2	1											
	Trim 3	3			1						1	1	
	Trim 4	3			1	1			1				
Total	8			2	3			1		1	1		



PH Hormones et dopage

		2000	2013	2014	2015	2016	2017	2018	2019	2020	2021	2022	2023
Dopage humain	Trim 1					1			1				
	Trim 2							2					
	Trim 3								1				
	Trim 4								2				
Total						1		2	4				



PH Drogues

		2000	2013	2014	2015	2016	2017	2018	2019	2020	2021	2022	2023
Vente de cocaïne	Trim 1							2			1		2
	Trim 2							2					
	Trim 3									1		2	
	Trim 4									1		2	
	Total							4		2	1	4	2
Vente de drogues synthétiques	Trim 1	1	1		2		1		1				
	Trim 2		1	1	2				1				
	Trim 3	1										1	
	Trim 4	1							2				
	Total	3	2	1		4		1		4		1	
Production de cannabis (culture)	Trim 1				1								
	Trim 2								1				
	Trim 3	1				2							
	Trim 4			1						1			
	Total	1			1	1	2			1	1		
Vente de cannabis en grande quantité	Trim 4											1	
Total												1	
Vente-traffic d héroïne	Trim 3									1			
	Trim 4		1		1								
	Total		1		1					1			



PH Trafic d'armes

		2000	2013	2014	2015	2016	2017	2018	2019	2020	2021	2022	2023
Commerce et production d'arme à feu et mun.	Trim 1					1							
	Total					1							



PH Traite des êtres humains

		2000	2013	2014	2015	2016	2017	2018	2019	2020	2021	2022	2023
TEH - exploitation économique	Trim 1							1					
	Trim 3								1				
	Total							1	1				
TEH - exploitation sexuelle	Trim 1							1					
	Trim 2		1		2						1		
	Trim 3		1						1				
	Total		2		2			1	1		1		



PH Violence dans l'espace public

		2000	2013	2014	2015	2016	2017	2018	2019	2020	2021	2022	2023
Violence physique (transport public)	Trim 1								1				
	Trim 2			1									
	Trim 4						1						
	Total			1			1		1				
Violence physique (voie publique)	Trim 1	3	2		5	1	2		1	1	3	1	1
	Trim 2	4	4	5	5	4	4	8	3	3	2	6	
	Trim 3	1	1	3	4		3	7	2	2		2	
	Trim 4		3	5		1	3	3		2		1	
Total	8	10	13	14	6	12	18	6	8	5	10	1	
Violence physique (autre endroit public)	Trim 1								1				
	Trim 3	1		1									
	Total	1		1					1				
Violence physique (endroit accessible au public)	Trim 1	7	3	2	1	2		2	9	4	1	3	5
	Trim 2	4	4	1	3	6	2	1	2	4		1	
	Trim 3	7	2	1	1	1		3	3		3		
	Trim 4	5	2	1	1		1	1		1	1	2	
Total	23	11	5	6	9	3	7	14	9	5	6	5	
Violence sexuelle (transport public)	Trim 2			1									
	Trim 3			1									
	Total			2									
Violence sexuelle (voie publique)	Trim 1				1				1	1			
	Trim 2			1			2		1				
	Trim 3			1								1	
	Trim 4	1								1			
Total	1		2	1		2		2	2		1		
Violence sexuelle (autre endroit public)	Trim 4											2	
	Total											2	



PH Violence dans l'espace public

		2000	2013	2014	2015	2016	2017	2018	2019	2020	2021	2022	2023
Violence sexuelle (endroit accessible au public)	Trim 2									1			
	Total									1			
Violence psychique (transport public)	Trim 1										1		
	Total										1		
Violence psychique (voie publique)	Trim 1	5	1			2	2	2	5	2	1	1	1
	Trim 2	5	3	3	2	6	5	8	4	1	7	3	
	Trim 3	3	2	1		3	4	3	2	2	1		
	Trim 4	2		4		4	3		1	4	3	1	
	Total	15	6	8	2	15	14	13	12	9	12	5	1
Violence psychique (autre endroit public)	Trim 2		1										
	Trim 3	1	1								1		
	Trim 4	3					1						
	Total	4	2				1				1		
Violence psychique (endroit accessible au public)	Trim 1	3	1	1		1	2		2		1		2
	Trim 2	2	1		1	3	2			2			
	Trim 3	4		1	1		1	2	3	2	1	3	
	Trim 4	2	2	1		2		1		1		1	
	Total	11	4	3	2	6	5	3	5	5	2	4	2
Vol à main armée (voie publique)	Trim 2	1			1			1					
	Total	1			1			1					
Vol à main armée (endroit accessible au public)	Trim 1				1								
	Trim 2				1								
	Trim 3	1			1								
	Trim 4								1				
	Total	1			3				1				



PH Violence dans l'espace public

		2000	2013	2014	2015	2016	2017	2018	2019	2020	2021	2022	2023
Vol avec violence sans arme (voie publique)	Trim 1		1	1		1	1			1		1	
	Trim 2			1		1							
	Trim 3								1			2	
	Trim 4				1				1	1			
Total			1	2	1	2	1		2	2		3	
Vol avec violence sans arme (autre endroit public)	Trim 1												1
Total													1
Vol avec violence sans arme (endr. acces. au pub.)	Trim 1	2			1								1
	Trim 2		2	1		1							
	Trim 3										1	1	
Total		2	2	1	1	1					1	1	1



PH Autre

		2000	2013	2014	2015	2016	2017	2018	2019	2020	2021	2022	2023
Faux policiers	Trim 3								1				
	Total								1				
Terrorisme, extrémisme et radicalisme	Trim 1												1
	Trim 3								1				
	Total								1				1
Cyberharcèlement	Trim 1		3	4	4	2	3	3	1	7	7	1	
	Trim 2		3	5	5	2	7	1	1	3		4	
	Trim 3		5	9	3		3	4	4	8	1	4	
	Trim 4	1	1	2	2	5	4	6	1	9	4		
	Total	1	12	20	14	9	17	14	7	27	12	9	
Fraude à l'identité	Trim 1	1		1	2	3	2	2	2		6	4	6
	Trim 2	1	3			2		4	1	2	3	2	
	Trim 3			5	4		1	1	3	1	2	2	
	Trim 4	3	2	3	5	2	2	1	3	5	5	3	
	Total	5	5	9	11	7	5	8	9	8	16	11	6



Affligem

2022

FC Vol moyen de transport

	Jan	Mar	Mai	Juin	Sep	Oct	Nov	Déc	Total
Vol de voiture					1			1	2
Vol de vélomoteur			1						1
Vol de vélo	1	2		1		1	1		6

FC Cambriolage

	Jan	Fév	Mar	Avr	Mai	Juin	Juil	Août	Oct	Nov	Déc	Total
Cambriolage dans habitation	7	4	7	5	3	2	1	7	6	10	8	60
Cambriolage ds entreprise ou commerce										1		1
Cambriolage dans bâtiment (total)	7	4	7	5	3	2	1	7	6	11	8	61

FC Vol autre

	Jan	Fév	Mar	Avr	Mai	Juin	Juil	Août	Sep	Oct	Nov	Déc	Total
Vol avec violence sans arme		1					1	3	1	1		2	9
Vol dans ou sur un véhicule		2	2	4	2	2	1	3	4	1		3	24
Vol à l'arraché		1											1
Vol à la tire									1			1	2
Vol à l'étalage	3	1					2	3	1	2	4		16
Vol par ruse												1	1
Vol de métaux	1	1	1										3
Vol sur les chantiers								1					1
Vol d'animaux											1		1



Criminalité ICT

	Jan	Fév	Mar	Avr	Juin	Juil	Sep	Oct	Nov	Total
Fraude de cartes de paiements						1				1
Phishing	4	1	2	3	2	1	2		3	18
Ransomware								1		1
Skimming						1				1

FC Autre

	Fév	Mai	Juin	Juil	Août	Nov	Déc	Total
Violence contre les métiers d'intérêt général	1							1
Dégradation de voiture	1	3	3	3	4	1	1	16

PH Violence intrafamiliale (VIF)

	Jan	Fév	Mar	Mai	Juin	Juil	Août	Sep	Oct	Nov	Déc	Total
VIF: physique, dans le couple	1	2	1	2	1	5		1	1	1	1	16
VIF: physique, envers des descendants				2		1						3
VIF: physique, envers d'autres membres			1		1	1						3
VIF: psychique, dans le couple					1		1	2	3	2	1	10
VIF: psychique, envers des descendants								2				2
VIF: psychique, envers d'autres membres									1			1
VIF: économique, dans le couple						1						1
VIF: économique, envers d'autres membres						1						1

PH Drogues

	Juil	Août	Nov	Total
Vente de cocaïne	1	1	2	4
Vente de drogues synthétiques		1		1
Vente de cannabis en grande quantité			1	1



PH Violence dans l'espace public

	Jan	Fév	Mar	Mai	Juin	Juil	Août	Sep	Oct	Nov	Déc	Total
Violence physique (voie publique)	1			3	3		2				1	10
Violence physique (endroit accessible au public)	1		2		1				1	1		6
Violence sexuelle (voie publique)								1				1
Violence sexuelle (autre endroit public)										2		2
Violence psychique (voie publique)			1	2	1				1			5
Violence psychique (endroit accessible au public)						3				1		4
Vol avec violence sans arme (voie publique)		1					2					3
Vol avec violence sans arme (endr. acces. au pub.)							1					1

PH Autre

	Jan	Mar	Avr	Mai	Juin	Juil	Août	Sep	Nov	Déc	Total
Cyberharcèlement		1	1	1	2		1	3			9
Fraude à l'identité	1	3			2	2			2	1	11



2023

FC Vol moyen de transport

	Fév	Total
Vol de vélo	1	1

FC Cambriolage

	Jan	Fév	Mar	Total
Cambriolage dans habitation	7	9	2	18
Cambriolage ds entreprise ou commerce	1			1
Cambriolage ds service public ou bâtiment administ			1	1
Cambriolage dans bâtiment (total)	8	9	3	20

FC Vol autre

	Jan	Fév	Mar	Total
Vol avec violence sans arme	1	1	1	3
Vol dans ou sur un véhicule	3		2	5
Vol à la tire			1	1
Vol à l'étalage			2	2
Vol sur les chantiers	2			2

Criminalité ICT

	Jan	Fév	Mar	Total
Fraude de cartes de paiements			1	1
Phishing	2	1	2	5

FC Autre

	Jan	Fév	Mar	Total
Dégradation de voiture	2	2	1	5



PH Violence intrafamiliale (VIF)

	Jan	Mar	Total
VIF: physique, dans le couple	1		1
VIF: psychique, dans le couple		1	1

PH Drogues

	Jan	Mar	Total
Vente de cocaïne	1	1	2

PH Violence dans l'espace public

	Jan	Fév	Mar	Total
Violence physique (voie publique)			1	1
Violence physique (endroit accessible au public)	5			5
Violence psychique (voie publique)	1			1
Violence psychique (endroit accessible au public)	1	1		2
Vol avec violence sans arme (autre endroit public)		1		1
Vol avec violence sans arme (endr. acces. au pub.)			1	1

PH Autre

	Jan	Fév	Mar	Total
Terrorisme, extrémisme et radicalisme			1	1
Fraude à l'identité	3	1	2	6

STATISTIQUES POLICIERES DE CRIMINALITE

LIEU DE PERPETRATION: COMMUNE

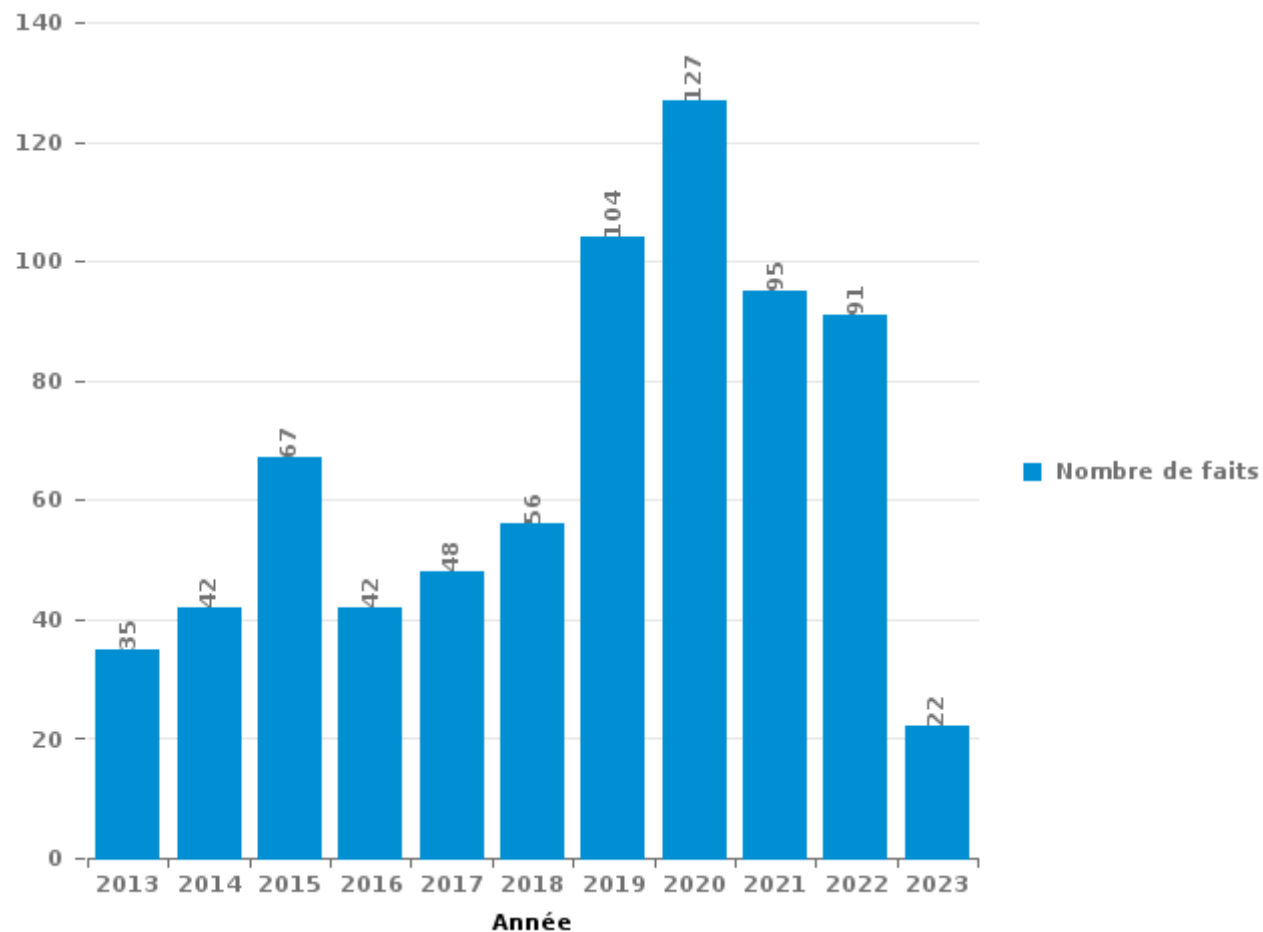
Affligem

PARTIE III : ICT



Affligem

Nombre total de délits avec un élément ICT/online, depuis 2013





Criminalité ICT/online au sens strict

Infractions (exhaustif)

	2013	2014	2015	2016	2017	2018	2019	2020	2021	2022	2023
Code pénal social: Infr. contre foi publique en droit pénal social: Faux en informatique								1			
Criminalité informatique: Faux en informatique:	1	1	1	4	3	1	11	25	23	16	6
Criminalité informatique: Fraude informatique:	4	7	17	11	15	19	62	51	43	39	12
Criminalité informatique: Hacking:	2	1	1		4	10	9	24	6	27	8
Criminalité informatique: Sabotage:	8	1					1	2		2	1
Total:	15	10	19	15	22	30	83	103	72	84	27

Figures criminelles (à considérer spécifiquement – ne pas additionner avec d'autres éléments – risque de double comptage!)

	2013	2014	2015	2016	2017	2018	2019	2020	2021	2022	2023
Fraude de cartes de paiements	3	4	3	5	7	2	13	5	3	1	1
Phishing		1			4	3	5	17	20	18	5
Ransomware							1			1	
Shouldersurfing			2				5				
Skimming										1	



Criminalité ICT/online au sens large

Infractions (uniquement si code-fait existe)

	2013	2014	2015	2016	2017	2018	2019	2020	2021	2022	2023
Fraude: Escroquerie: Fraude par internet	19	9	29	20	11	10	26	51	33	35	6
Infr. contre les moeurs: Grooming (contact par ICT avec mineur < 16 ans):					1						
Infr. contre les moeurs: Voyeurisme: Diffusion enregistrement nudité ou intimité						1	1		2	1	
Total:	19	9	29	20	12	11	27	51	35	36	6

Figures criminelles (à considérer spécifiquement – ne pas additionner avec d'autres éléments – risque de double comptage!)

	2013	2014	2015	2016	2017	2018	2019	2020	2021	2022
Cyberharcèlement	12	20	14	9	17	14	7	27	12	9

STATISTIQUES POLICIERES DE CRIMINALITE

LIEU DE PERPETRATION: COMMUNE

Affligem

PARTIE IV : DESTINATION LIEU



Affligem

Vol et extorsion

	2000	2013	2014	2015	2016	2017	2018	2019	2020	2021	2022	2023
Habitation: maison	55	138	98	75	70	70	82	69	43	30	72	17
Voie publique	41	29	8	16	21	15	21	11	10	7	13	3
Magasin	1	14	15	16	10	11	18	39	10	15	16	4
Habitation: dépendances	5	11	23	35	11	15	6	9	11	6	7	1
Inconnue	4	15	1	13	11	12	13	14	7	19	20	7
Moyen de transport: voiture	4	37	22	7	16	8	13	7	6	2	6	2
Habitation: non précisée	3	30	12	7	4	8	8	8	6	4	7	2
Moyen de transport: camion	1	9	9	13	9	9	14	2	5	4	7	1
Horeca	24	13	6	7	3	5	10	4	3		1	
Parking	30	10	3	5	2	3	7	6	2	3	1	1
Habitation: allée	10	2	1	2	12	1	4	4	2	4	3	1
Entreprise	4	1	8	9	7	3	3	4	1	2	1	
Autre	1	9	8	5	2	1	8	3	1	2	1	
Terrain	5	4	6	1	3	4	2	4	5	3	1	1
Moyen de transport: autre		10	2	3	4	3	6	1	2	4		
Habitation: appartement	1	5	3	3	3	2	1	4	4	2	2	2
Habitation: garage	3	3	3	6	2		1	3	4	2	5	
Culture et loisirs	9	4	1	3	3	1	2	2	3	1		
Chantier		2	1	1	2	1	3		5	2	1	2
Service public	3	1	2	5	2	1		2	2			1
Institution d'enseignement			1	8	1	1			3	3		
Edifice religieux / lieu du culte	5	5					1	2			1	
Cimetière	2	2	2		1	1		1				
Stade	2	1	5	1								
Infrastructure sportive	1	1		1	2	1		1			1	
Service	1		2	4	1							
Maison de repos			2		1			3			1	
Emplacement de vélo		1		1	4							
Médecin / dentiste / pharmacien		1		2			2			1		
Moyen de transport: autobus / autocar		2	1				1				2	
Banque / institution financière	1		1			3						
Habitation: autre			1			1		1	2			
Arrêt de bus / tram					2		1			1		
Station essence				1			1	1		1		
Aéroport				1					1			
Bâtiment administratif	1	1										
Maison de débauche		2										
Station de bus / métro et gare de chemin de fer	1								1			
Guichet automatique					1							
Total	218	363	247	251	210	180	228	205	139	118	169	45

FPF/DGR/DRI/BIPOL - Statistiques policières de criminalité (date de clôture: 22/09/2023)
 Les données pour les années 2001 jusqu'à 2012 ne sont plus publiées mais restent disponibles sur demande auprès du service BIPOL.
 Les données pour 2023 ne concernent que le 1er trimestre.



Dégradation de la propriété

	2000	2013	2014	2015	2016	2017	2018	2019	2020	2021	2022	2023
Voie publique	30	29	24	14	11	19	16	13	17	5	8	1
Habitation: résidence principale	8	10	24	23	14	10	5	12	12	8	10	2
Parking	8	8	5	5	5	4	6	4	5	3	4	
Inconnue		3	3	3	1	5	8	7	2	6	3	2
Terrain	5	5		3	2		5	2	1	8	2	
Habitation: allée	3	2	4	6	1	2	2	3	3	3	1	
Habitation: jardin	1	8	3	4	2	2	1	1	3		2	
Habitation: non précisée	1	1	2	3	1	1	2	1	4	1	2	
Station essence		3	3		1	2	1	3	1			
Entreprise	2			5	1	1			1	2		
Moyen de transport: voiture	2	3	2	2			1	1	1			
Horeca	4		2	2				2				1
Habitation: dépendances		4	1	1	1	1		1				
Culture et loisirs	1	1	1		1	2				1		
Institution d'enseignement							1			4	1	
Autre			1					1			1	2
Edifice religieux / lieu du culte		2	1								2	
Habitation: garage	1		1			1		1				
Infrastructure sportive				1			1			1	1	
Arrêt de bus / tram				1					1		1	
Magasin	1		2									
Stade								1	2			
Bâtiment administratif				1		1						
Service public		1	1									
Aéroport		1										
Cimetière								1				
Moyen de transport: autre								1				
Total	67	81	80	74	41	51	49	55	53	42	38	8

FPF/DGR/DRI/BIPOL - Statistiques policières de criminalité (date de clôture: 22/09/2023)

Les données pour les années 2001 jusqu'à 2012 ne sont plus publiées mais restent disponibles sur demande auprès du service BIPOL.

Les données pour 2023 ne concernent que le 1er trimestre.



Affligem

Infractions contre l'intégrité physique

	2000	2013	2014	2015	2016	2017	2018	2019	2020	2021	2022	2023
Habitation	15	28	37	24	28	20	28	34	22	21	25	
Voie publique	9	7	12	10	7	10	16	5	7	4	12	1
Horeca	14	8	2	2	4	4	3	6	3		2	3
Inconnue	7	4	3	1	3	3	3	1	5	3	5	1
Parking	10	1	1	1	3		1	3		3	2	1
Habitation: allée			2	1	1		2		2	1		
Habitation: jardin	2	2				1		1	1		1	1
Culture et loisirs	1		2			1	1	2		1		
Institution d'enseignement				2	2	1				1	1	1
Magasin					1			1	2		1	1
Terrain	2		1	1					1			
Autre								1	2			
Infrastructure sportive			1	1						1		
Moyen de transport: autobus / autocar			1			1		1				
Entreprise	1							1				
Service public				1						1		
Aéroport		1										
Médecin / dentiste / pharmacien							1					
Moyen de transport: autre										1		
Service									1			
Stade					1							
Total	61	51	62	44	50	41	55	56	46	37	49	9

FPF/DGR/DR/BIPOL - Statistiques policières de criminalité (date de clôture: 22/09/2023)
 Les données pour les années 2001 jusqu'à 2012 ne sont plus publiées mais restent disponibles sur demande auprès du service BIPOL.
 Les données pour 2023 ne concernent que le 1er trimestre.

STATISTIQUES POLICIERES DE CRIMINALITE

LIEU DE PERPETRATION: COMMUNE

Affligem

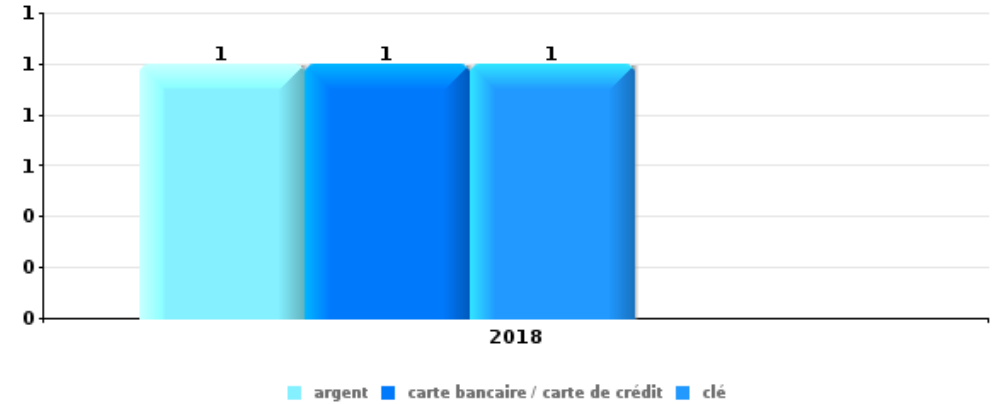
PARTIE V : OBJETS ET MOYENS DE TRANSPORT



Affligem

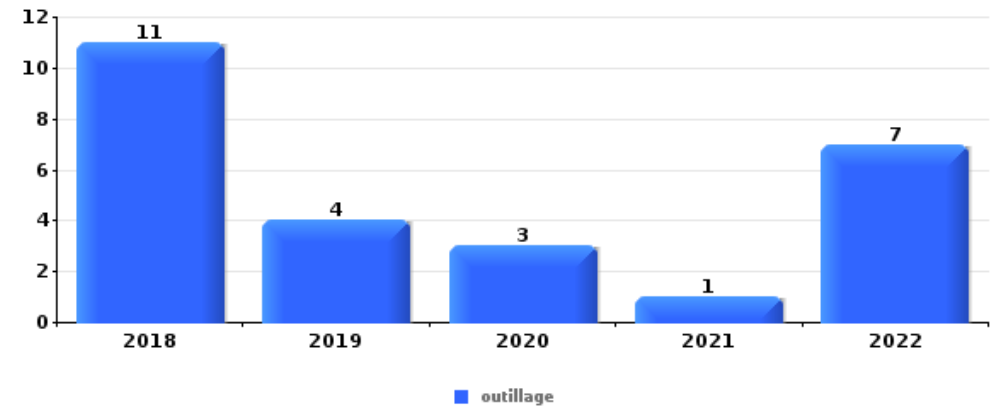
Vol à main armée

Top 5 Objets volés (sbd nombre de faits)		2018	2019	2020	2021	2022	2023
1	argent	1					
1	carte bancaire / carte de crédit	1					
1	clé	1					



Vol dans ou sur un véhicule

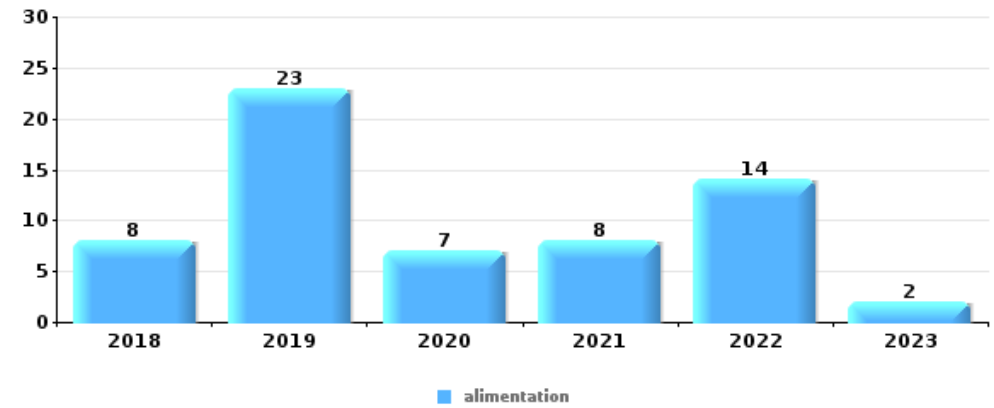
Top 5 Objets volés (sbd nombre de faits)		2018	2019	2020	2021	2022	2023
1	outillage	11	4	3	1	7	
2	pièce de moyen de transport	8	3	1	3	1	1
3	plaque d'immatriculation	7	2	4	1	2	
4	argent		4	1	1	4	
4	carte bancaire / carte de crédit		2	1	2	3	2





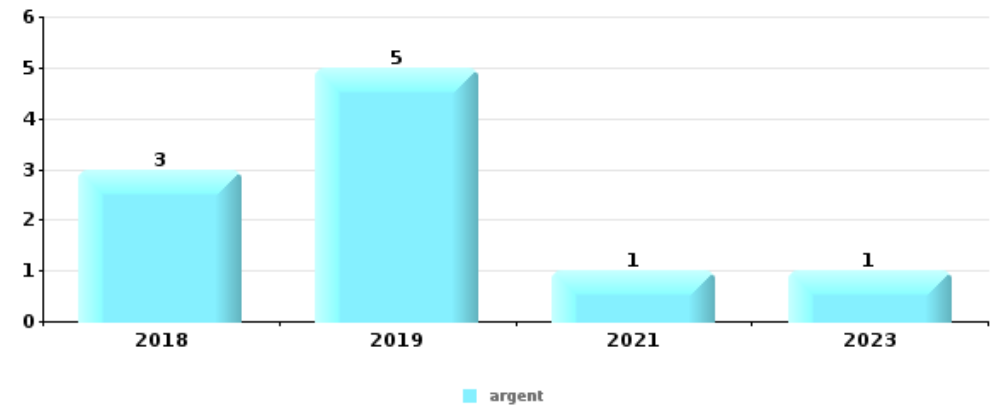
Vol à l'étalage

Top 5 Objets volés (sbd nombre de faits)		2018	2019	2020	2021	2022	2023
1	alimentation	8	23	7	8	14	2
2	tabac	1	3	2	2	3	1
3	parfum / produit de beauté	2	2			1	
4	ordinateur et accessoires		2				
5	outillage		1				



Cambrilage ds entreprise ou commerce

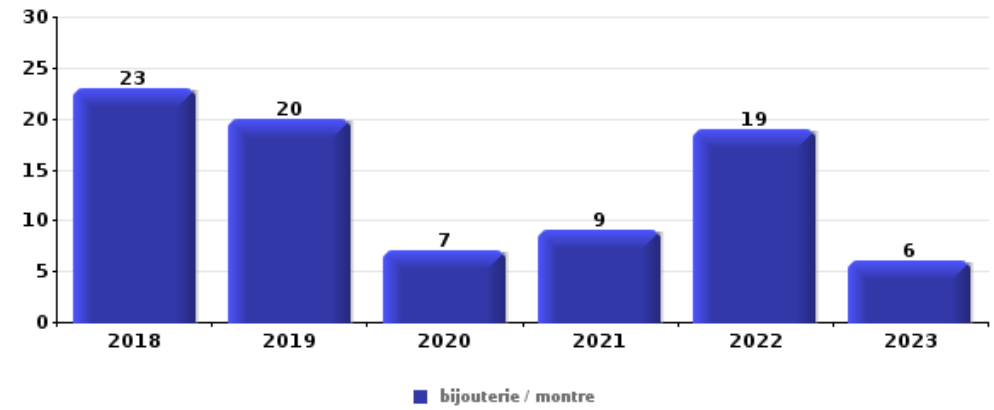
Top 5 Objets volés (sbd nombre de faits)		2018	2019	2020	2021	2022	2023
1	argent	3	5		1		1
2	alimentation	3					
2	coffre-fort / coffret (argent) / caisse	1	2				
2	multimédia	2	1				
2	ordinateur et accessoires	2	1				





Cambrassage dans habitation

Top 5 Objets volés (sbd nombre de faits)		2018	2019	2020	2021	2022	2023
1	bijouterie / montre	23	20	7	9	19	6
2	argent	8	12	8	4	12	6
3	vêtement	6	3	3	1	4	1
4	multimédia	5	4	5		2	1
4	outillage	2	6	5	2	2	



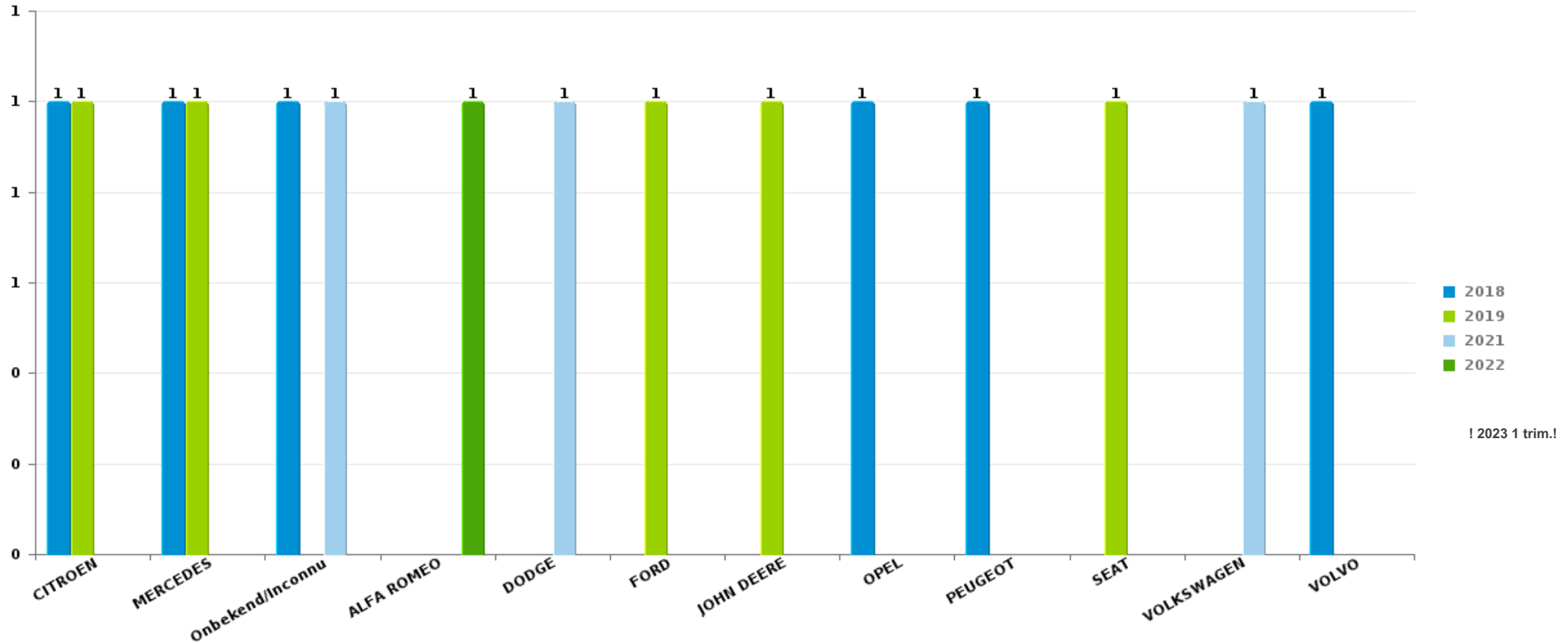
Remarque: en ce qui concerne les objets, aucun total n'est reproduit étant donné que plusieurs objets peuvent avoir été volés lors d'un même fait.



Affligem

Vol de voiture

Nombre de voitures volées par marque (Top 5)



STATISTIQUES POLICIERES DE CRIMINALITE

LIEU DE PERPETRATION: COMMUNE

Affligem

PARTIE VI : SUSPECTS



Partie 1: Niveau FAITS (comptage du nombre de faits pour lesquels un certain type de suspect est impliqué)

1.1. Nombre d'infractions selon le sexe des suspects identifiés (par catégorie principale)

Étant donné que, tant un suspect identifié masculin qu'un suspect identifié féminin peuvent être impliqués lors d'un même fait, il est possible que la somme des colonnes «Hommes» et «Femmes» soit supérieure à la valeur de la colonne «Total...» (voir également la note méthodologique)

Affligem

2023

Catégorie principale / Sexe	Nombre total de faits avec au moins 1 suspect	Hommes	%	Femmes	%
Drogues	10	9	90,0%	1	10,0%
Ivresse et alcool	3	3	100,0%		
Législation sur les étrangers	3	1	33,3%	2	66,7%
Registre de population	3	1	33,3%	2	66,7%
Armes et explosifs	2	2	100,0%		
Infr. contre l'intégrité physique	2	2	100,0%	1	50,0%
Criminalité informatique	1	1	100,0%		
Environnement	1	1	100,0%		
Fraude	1	1	100,0%		
Infr. contre la foi publique	1	1	100,0%		
Infr. contre la sécurité publique	1	1	100,0%		
Protection de la personne	1	1	100,0%		
Vol et extorsion	1	1	100,0%		
Total	30	25	83,3%	6	20,0%



1.2. Nombre d'infractions selon le sexe des suspects identifiés (par figure criminelle)

Étant donné que, tant un suspect identifié masculin qu'un suspect identifié féminin peuvent être impliqués lors d'un même fait, il est possible que la somme des colonnes «Hommes» et «Femmes» soit supérieure à la valeur de la colonne «Total...» (voir également la note méthodologique)

Affligem

2023

FC Vol autre

Figure criminelle / Sexe	Nombre total de faits avec au moins 1 suspect identifié	Hommes	%
Vol avec violence sans arme	1	1	100,0%
Vol à l'étalage	1	1	100,0%
Total	PA	PA	PA

PH Violence intrafamiliale (VIF)

Figure criminelle / Sexe	Nombre total de faits avec au moins 1 suspect identifié	Hommes	%	Femmes	%
VIF: physique, dans le couple	1	1	100,0%	1	100,0%
Total	PA	PA	PA	PA	PA

PH Drogues

Figure criminelle / Sexe	Nombre total de faits avec au moins 1 suspect identifié	Hommes	%
Vente de cocaïne	2	2	100,0%
Total	PA	PA	PA

CRIMINALITE ENREGISTREE: SUSPECTS



PH Violence dans l'espace public

Figure criminelle / Sexe	Nombre total de faits avec au moins 1 suspect identifié	Hommes	%	Femmes	%
Violence physique (endroit accessible au public)	2	2	100,0%	1	50,0%
Violence psychique (voie publique)	1	1	100,0%		
Vol avec violence sans arme (endr. acces. au pub.)	1	1	100,0%		
Total	PA	PA	PA	PA	PA

PH Autre

Figure criminelle / Sexe	Nombre total de faits avec au moins 1 suspect identifié	Hommes	%
Fraude à l'identité	2	2	100,0%
Total	PA	PA	PA



1.3. Nombre d'infractions selon l'âge des suspects identifiés (par catégorie principale)

Étant donné que, tant un suspect identifié mineur qu'un suspect identifié majeur peuvent être impliqués lors d'un même fait, il est possible que la somme des colonnes «Mineur» et «Majeur» soit supérieure à la valeur de la colonne «Total...»
(voir également la note méthodologique)

Affligem

2023

Catégorie principale / Âge	Nombre total de faits avec au moins 1 suspect identifié	Majeur	%
Drogues	10	10	100,0%
Ivresse et alcool	3	3	100,0%
Législation sur les étrangers	3	3	100,0%
Registre de population	3	3	100,0%
Armes et explosifs	2	2	100,0%
Infr. contre l'intégrité physique	2	2	100,0%
Criminalité informatique	1	1	100,0%
Environnement	1	1	100,0%
Fraude	1	1	100,0%
Infr. contre la foi publique	1	1	100,0%
Infr. contre la sécurité publique	1	1	100,0%
Protection de la personne	1	1	100,0%
Vol et extorsion	1	1	100,0%
Total	30	30	100,0%



1.4. Nombre d'infractions selon l'âge des suspects identifiés (par figure criminelle)

Étant donné que, tant un suspect identifié mineur qu'un suspect identifié majeur peuvent être impliqués lors d'un même fait, il est possible que la somme des colonnes «Mineur» et «Majeur» soit supérieure à la valeur de la colonne «Total...» (voir également la note méthodologique)

Affligem

2023

FC Vol autre

Figure criminelle / Âge	Nombre total de faits avec au moins 1 suspect identifié	Majeur	%
Vol avec violence sans arme	1	1	100,0%
Vol à l'étalage	1	1	100,0%
Total	PA	PA	PA

PH Violence intrafamiliale (VIF)

Figure criminelle / Âge	Nombre total de faits avec au moins 1 suspect identifié	Majeur	%
VIF: physique, dans le couple	1	1	100,0%
Total	PA	PA	PA

PH Drogues

Figure criminelle / Âge	Nombre total de faits avec au moins 1 suspect identifié	Majeur	%
Vente de cocaïne	2	2	100,0%
Total	PA	PA	PA

PH Violence dans l'espace public

Figure criminelle / Âge	Nombre total de faits avec au moins 1 suspect identifié	Majeur	%
Violence physique (endroit accessible au public)	2	2	100,0%
Violence psychique (voie publique)	1	1	100,0%
Vol avec violence sans arme (endr. acces. au pub.)	1	1	100,0%
Total	PA	PA	PA

CRIMINALITE ENREGISTREE: SUSPECTS



PH Autre

Figure criminelle / Âge	Nombre total de faits avec au moins 1 suspect identifié	Majeur	%
Fraude à l'identité	2	2	100,0%
Total	PA	PA	PA



Partie 2: Niveau SUSPECTS-FAIT (comptage du nombre de combinaisons suspect-fait)

2.1. Nombre de suspects-fait selon le sexe des suspects identifiés (TOP 5 des catégories principales)

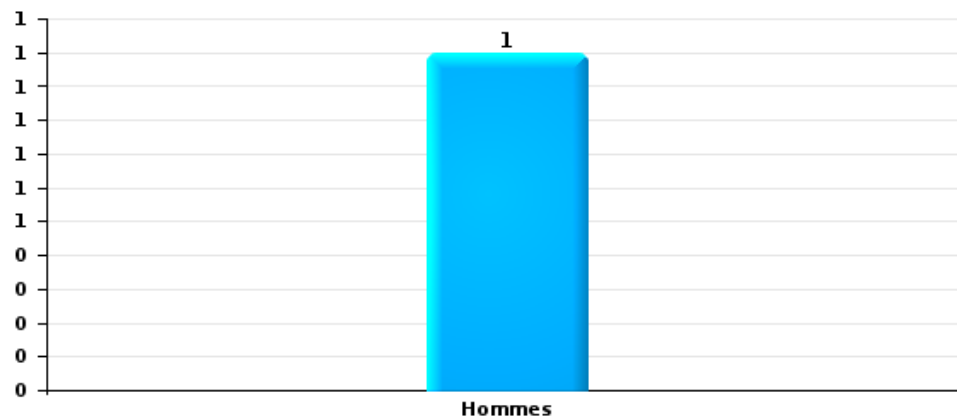
Lorsqu'un même suspect a commis plusieurs faits durant la période considérée, il est aussi comptabilisé plusieurs fois (voir également la note méthodologique)

Affligem

2023

Vol et extorsion

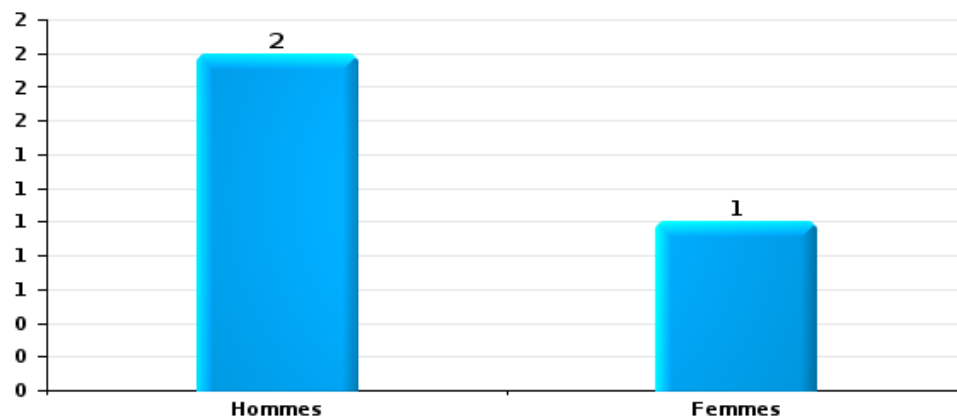
Nombre de suspects-fait selon le sexe





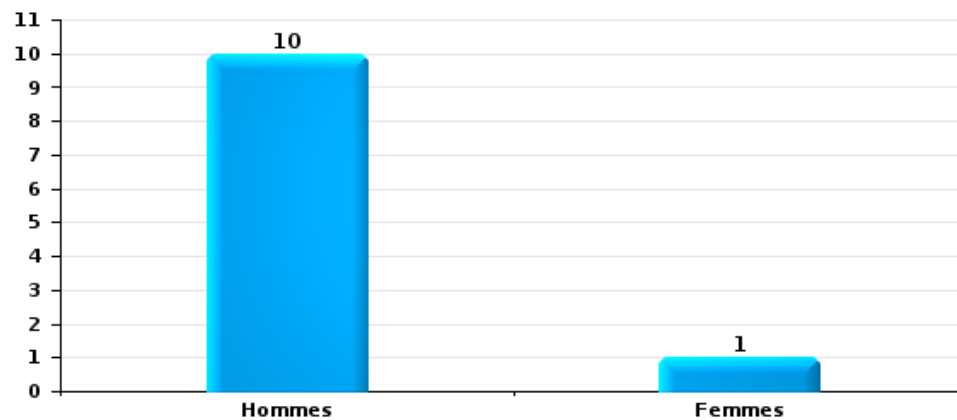
Infr. contre l'intégrité physique

Nombre de suspects-fait selon le sexe



Drogues

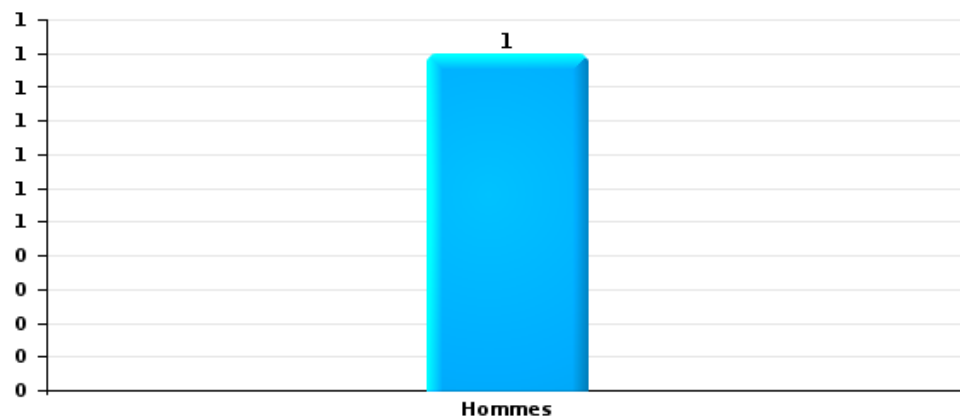
Nombre de suspects-fait selon le sexe





Fraude

Nombre de suspects-fait selon le sexe





2.2. Nombre de suspects-fait selon le sexe des suspects identifiés (TOP 5 des figures criminelles)

Lorsqu'un même suspect a commis plusieurs faits durant la période considérée, il est aussi comptabilisé plusieurs fois
(voir également la note méthodologique)

Affligem

2023



2.3. Nombre de suspects-fait selon l'âge des suspects identifiés (TOP 5 des catégories principales)

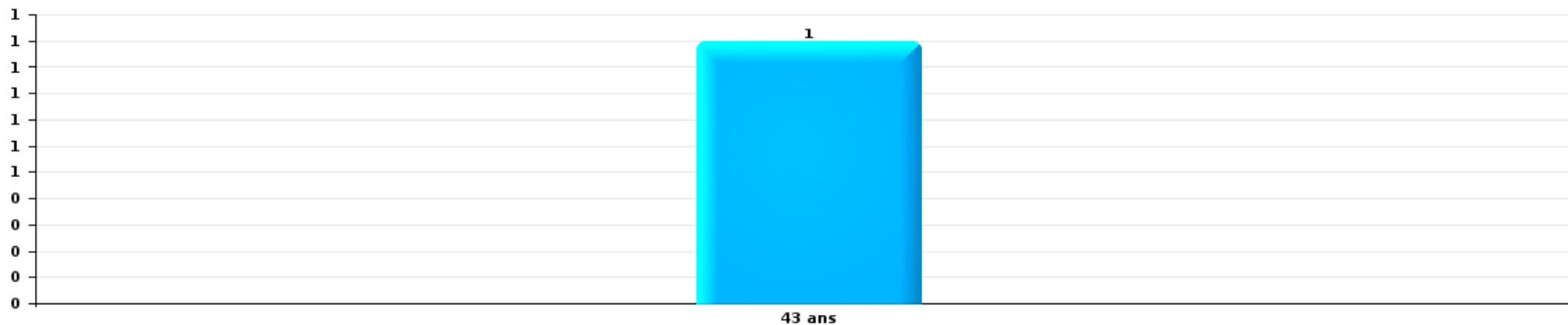
1) Lorsqu'un même suspect a commis plusieurs faits durant la période considérée, il est aussi comptabilisé plusieurs fois, qu'il ait le même âge ou non – 2) Les suspects au-dessous de 14 ans et à partir de 90 ans ne sont pas repris dans le tableau (voir également la note méthodologique)

Affligem

2023

Vol et extorsion

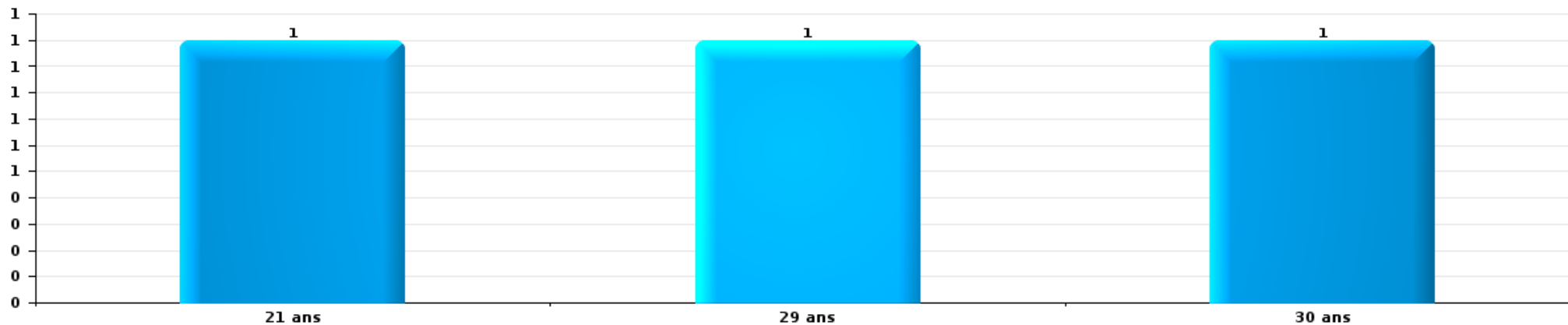
Nombre de suspects-fait par âge (chronologique)





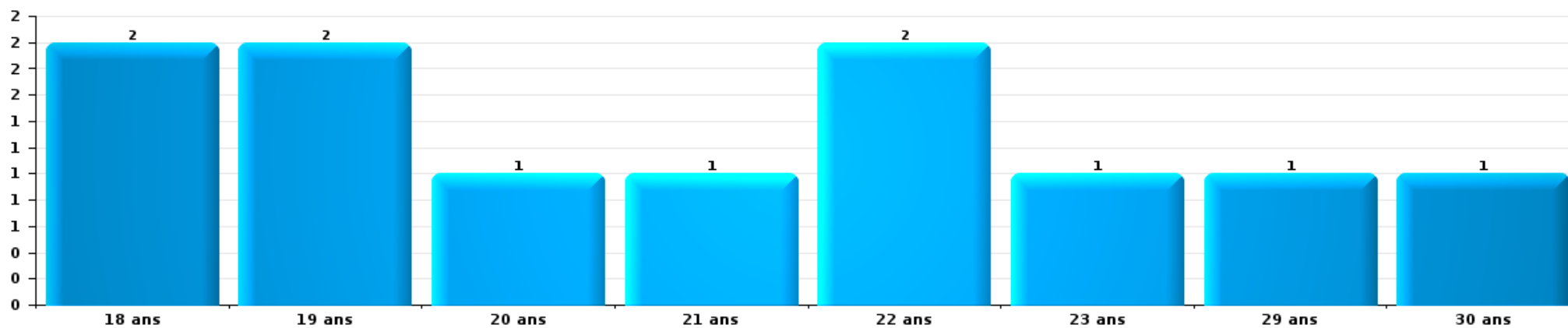
Infr. contre l'intégrité physique

Nombre de suspects-fait par âge (chronologique)



Drogues

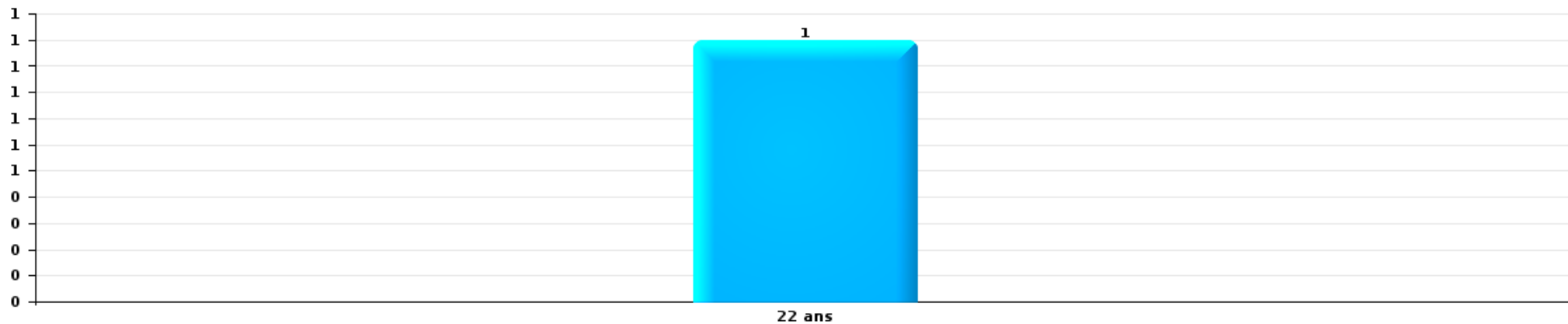
Nombre de suspects-fait par âge (chronologique)





Fraude

Nombre de suspects-fait par âge (chronologique)





2.4. Nombre de suspects-fait selon l'âge des suspects identifiés (TOP 5 des figures criminelles)

1) Lorsqu'un même suspect a commis plusieurs faits durant la période considérée, il est aussi comptabilisé plusieurs fois, qu'il ait le même âge ou non – 2) Les suspects au-dessous de 14 ans et à partir de 90 ans ne sont pas repris dans le tableau (voir également la note méthodologique)

Affligem

2023

STATISTIQUES POLICIERES DE CRIMINALITE

LIEU DE PERPETRATION: COMMUNE

Affligem

***ANNEXE I: DETAIL PAR CATEGORIE DE DELIT
CODE PENAL***

Infraction Code pénal

Infr. contre l'intégrité physique

			2000	2013	2014	2015	2016	2017	2018	2019	2020	2021	2022	2023
Assassinat	Empoisonnement (assassinat)	Tent.										1		
	Autres	Acc.		1					1					1
		Sous-total		1					1			1		1
Meurtre	Non spécifié	Acc.											1	
	Autres	Tent.	1	1	2	1	1						1	
		Sous-total	1	1	2	1	1						2	
Torture et maltraitance	Traitement inhumain	Acc.								1				
		Sous-total								1				
Coups et/ou blessures vol. en sphère familiale	Entre partenaires ou ex-partenaires	Acc.	2	19	25	18	12	17	11	19	9	15	16	
	Lors d'un différend familial en général	Acc.	8											
	Par les parents envers un mineur	Acc.	1			2		2	6	1	4	1	3	
	Envers les parents	Acc.	2	4	3		2	1	1	1		1	1	
	Envers d'autres ascendants directs ou collatéraux	Acc.		2	1	2	2	1	1	1	2	1	2	
		Sous-total	13	25	29	22	16	21	19	22	22	15	18	22
Coups et/ou blessures vol. hors sphère familiale	Bagarres (=coups réciproques)	Acc.	8	6	4	3	6	9	13	12	14	6	5	3
	Coups envers fonctionnaire de police	Acc.			1	1	1		1	1		1		
	Envers un mineur par une pers. ayant autorité	Acc.			2	4						1		
	Envers un mineur qualité de l'auteur inconnue	Acc.					1	2	1		1			1
	Coups envers personnel autre service public	Acc.									1			
	Coups envers personnel institut d'enseignement	Acc.											1	
	Non spécifié	Acc.	27	17	19	17	16	8	18	18	13	7	16	4
	Sous-total	35	23	26	21	27	18	34	32	32	28	16	22	8
Abstention coupable		Acc.		1	1									
		Sous-total		1	1									
Autres infr. volontaires. c/ l'intégrité phys.	Privation de soins à enfant ou personne vulnérable	Acc.											1	
	Administration substances nuisibles	Acc.				2								
	Empoisonnement de denrées	Acc.				1								
	Entrave méchante à la circulation	Acc.				1						1		
	Voies de faits et violences légères	Acc.	2				2	1			1			
		Sous-total	2				4	2	1		1	1	1	
Infr. involontaires contre l'intégrité physique	Coups et/ou blessures involontaires	Acc.	1		3		2							
	Morsure de chien	Acc.	1		1					1	2	1	2	
	Non spécifié	Acc.	8											
	Sous-total	10		4		2				1	2	1	2	
	Total	61	51	62	44	50	41	55	56	56	46	37	49	9

Infr. contre la liberté individuelle

		2000	2013	2014	2015	2016	2017	2018	2019	2020	2021	2022	2023
Prise d'otages	Acc.							1					
	Sous-total							1					
Enlèvement de mineur ou personne vulnérable	Enlèvement parental	Acc.	1	1			1						
		Tent.		1						1			
	Autre enlèvement	Acc.			1								
	Sous-total		1	2	1		1			1			
Détenion par un particulier		Acc.	1		1		1	1	1		1		
		Tent.										1	
	Sous-total		1		1		1	1	1		1	1	
		Total	2	2	2		2	2	1	1	1	1	

Infr. contre les mœurs

			2000	2013	2014	2015	2016	2017	2018	2019	2020	2021	2022	2023
Viol n'ayant pas causé la mort	Victime < 10a	Acc.			1					1	2			
	Victime 16a - 18a	Acc.				1			1					
	Victime majeure	Acc.	1	1				1	1	2	1			
	Sous-total		1	1	1	1	1	2	3	3				
Viol n'ayant pas causé la mort (nvCPS)	Victime < 16a	Acc.											1	
	Victime 16a - 18a	Acc.											1	
	Victime majeure	Acc.										2		
	Sous-total											2	2	
Attentat à la pudeur avec violence / menace	Victime < 16a	Acc.			1						2			
	Victime 16a - 18a	Acc.			1									
	Victime majeure	Acc.		1					1	1				
	Sous-total			1	2				1	1	2			
Attentat à la pudeur sans violence / menace	Victime < 16a	Acc.		2	2	1		1			1			
	Victime 16a - 18a	Acc.		1	1					2				
	Victime âge inconnu	Acc.									2			
	Sous-total			3	3	1		1		2	3			
Atteinte intégrité sexuelle sans mort (nvCPS)	Victime < 16a	Acc.											1	1
		Tent.												1
	Victime majeure	Acc.											1	
	Sous-total												2	2
Pornographie infantile	Détention	Acc.				1		1	1	1	2	2		
	Distribution	Acc.						1		2				
	Sous-total			1	1		2	1	3	2	2			
Incitation à la débauche	Victime mineure	Acc.		1	2	1	1	1		1	3		1	
	Sous-total			1	2	1	1	1		1	3		1	
Exploitation de la débauche d'autrui	Victime mineure	Acc.				2								
	Victime majeure	Acc.		1										
	Age victime non spécifié	Acc.		1										
	Age victime inconnu	Acc.										1		
Sous-total			2		2							1		
Outrage public aux bonnes mœurs	Actions (exhibitionnisme, etc.)	Acc.	2			1				1	1			
	Ecrits, images, objets	Acc.			1	2			1	1	3	1		
	Exhibitionnisme (nvCPS)	Acc.											2	
	Sous-total		2		1	3			1	2	4	1	2	
Voyeurisme	Observation/enregistrement de nudité ou intimité	Acc.									1	1		
	Diffusion enregistrement nudité ou intimité	Acc.							1	1		2	1	
	Sous-total								1	1	1	3	1	
Grooming (contact par ICT avec mineur < 16 ans)		Acc.						1						
	Sous-total							1						

Infr. contre les mœurs

			2000	2013	2014	2015	2016	2017	2018	2019	2020	2021	2022	2023
Images d'abus sexuels de mineurs (nvCPS)	Production/diffusion images abus sexuels (nvCPS)	Acc.											1	
		Sous-total											1	
		Total	3	8	10	9	1	6	6	13	18	9	9	2

FPF/DGR/DR/BIPOL - Statistiques policières de criminalité (date de clôture: 22/09/2023)
 Les données pour les années 2001 jusqu'à 2012 ne sont plus publiées mais restent disponibles sur demande auprès du service BIPOL.
 Les données pour 2023 ne concernent que le 1er trimestre.

Infr. contre autres valeurs morales et sentiments

			2000	2013	2014	2015	2016	2017	2018	2019	2020	2021	2022	2023
Harcèlement	Harcèlement par téléphone (OLD)	Acc.	1											
		Acc.	3	30	31	17	16	27	25	24	30	24	18	1
	Sous-total	4	30	31	17	16	27	25	24	30	24	18	1	
Violation de sépulture		Acc.			2						1			
		Sous-total			2						1			
Violation du secret professionnel		Acc.			1						1			
		Sous-total			1						1			
Atteinte à l'honneur	Calomnie et diffamation	Acc.	3	3	5	2	6	3		6	4	1	6	
		Tent.							1					
	Déclaration calomnieuse	Acc.	1								1			
	Imputation calomnieuse	Acc.	1	1				1		2				
	Injures (Délit)	Acc.	1				4	2	2	2	2			
	Sous-total	6	4	5	2	10	6	3	10	7	1	6		
Vie privée	Intrusion de nuit	Acc.	1											
		Acc.	4	5	3	3	3	3	2	1	5	1	3	
	Violation de domicile par un particulier	Acc.				1		2	2	2	4	4	1	
		Acc.												
	Sous-total	5	5	3	4	3	5	4	3	9	5	4		
Tapage nocturne		Acc.	1	1			1			2				
		Sous-total	1	1			1			2				
Abus faiblesses de personnes		Acc.										1		
		Sous-total										1		
		Total	16	40	42	23	30	38	32	39	48	31	28	1

Infr. relative au statut juridique de l'enfant

			2000	2013	2014	2015	2016	2017	2018	2019	2020	2021	2022	2023
Non-représentation d'enfants	Par les parents	Acc.	1					1				1	1	
		Sous-total	1					1				1	1	
		Total	1					1				1	1	

Vol et extorsion

				2000	2013	2014	2015	2016	2017	2018	2019	2020	2021	2022	2023	
Vol avec circ. aggr.	Avec violence	Acc.	1	2		4	3		1				2	1	1	
		Tent.			1	1		2						1		
	Sans violence	Acc.	71	150	122	99	71	65	79	57	46	34	55			16
		Tent.	19	81	54	60	45	35	42	36	24	15	32			11
Sous-total			91	233	176	164	120	100	124	93	70	51	89	28		
Vol sans circ. aggr.	Avec violence	Acc.	1	4	2			1	1	1			1	1	1	
		Tent.		1							1					
	Sans violence, Vol à la tire	Acc.	6	5	3	6	4	8	3	6	3	2	2			1
		Tent.					1	1								
	Sans violence, Vol d'usage	Acc.		2			3		2	2			1			
	Sans violence, Vol domestique	Acc.	1	3	3	3	3	1	5	3	2	1	6		1	
	Sans violence	Acc.	85	97	54	67	73	63	82	88	57	56	61			12
Tent.			7	6	5	1	3	5	3		1	2			1	
Sous-total			93	119	68	81	85	77	98	103	63	62	72	16		
Vol non spécifié		Acc.	22	1	1	1						1				
		Tent.	10													
	Sous-total	32	1	1	1							1				
Extorsion		Acc.	2	2	2	3	2	1		3	3	2	5		1	
		Tent.		8		2	3	2	6	6	2	3	3			
	Sous-total	2	10	2	5	5	3	6	9	5	5	8	1			
Total			218	363	247	251	210	180	228	205	139	118	169	45		

Fraude

		2000	2013	2014	2015	2016	2017	2018	2019	2020	2021	2022	2023
Blanchiment d'argent	Acc.					1		1	2	3	3	4	
	Sous-total					1		1	2	3	3	4	
Recel	Recel simple	Acc.		1	1		2	3	2		1		
	Sous-total			1	1		2	3	2		1		
Grivèlerie	Boissons et aliments	Acc.											
	Sous-total	1											
Détournement et destruction frauduleuse	Cel frauduleux	Acc.	7										
	D'argent, de papiers, etc.	Tent.								1			
	D'objets saisis	Acc.				1		1			1		
	Non spécifié	Tent.					1						
	Sous-total	Acc.	2										
	Sous-total	9	6	6	8	6	17	17	17	20	2	8	
Escroquerie	Fraude par internet	Acc.		10	5	15	13	8	9	22	44	31	33
		Tent.		9	4	14	7	3	1	4	7	2	2
	Escroquerie sans internet	Acc.	1	9	13	8	6	4	4	2	3	6	1
		Tent.		9	5	5	3	2		2	3	1	
	Non spécifié	Acc.	5										
	Tent.	2											
	Sous-total	8	37	27	42	29	17	14	30	57	40	36	10
Abus de confiance et infr. apparentées	Abus de confiance	Acc.	6	8	10	9	4	7	3	9	5	2	4
	Abus des faiblesses	Acc.	1	1									
	Sous-total	7	9	10	9	4	7	3	9	5	2	4	
Infr. liées à l'insolvabilité	Par le débiteur	Acc.			1								
	Sous-total			1									
Insolvabilité frauduleuse		Acc.					1						
	Sous-total						1						
Chèques sans provision		Acc.	2			1	1						
	Sous-total	2			1	1							
	Total	27	52	45	61	41	44	38	60	85	48	52	10

Dégradation de la propriété

			2000	2013	2014	2015	2016	2017	2018	2019	2020	2021	2022	2023
Incendie volontaire	Dans lieu habité (de jour)	Acc.	1							2				
	Dans lieu habité (de nuit)	Acc.	1								1	1		
	Dans lieu habité (moment indéterminé)	Acc.				1								
	Dans un autre lieu (de jour)	Acc.			1									
	Dans un autre lieu (de nuit)	Acc.			1			1		1	1	1	1	
	Dans un autre lieu (de nuit)	Tent.						1						
		Sous-total	2		2	1		2		3	2	2	1	
Incendie involontaire		Acc.	1	4	3	5	1	1	1	1	1	1		
		Sous-total	1	4	3	5	1	1	1	1	1	1		
Destruction, dénaturation, dégradation	Avec circ. aggr.	Acc.	4		1								1	
	Destruction de biens agricoles	Acc.	1							1				
	Non spécifié	Acc.	5											
		Sous-total	10		1					1			1	
Vandalisme	Sur véhicules	Acc.	23	36	37	30	18	23	31	22	25	14	16	5
	Sur autres biens mobiliers	Acc.	18	7	4	6	6	1	1	2	3	2	3	
	Graffitis	Acc.		4	2	4	1	2	1	5	4	3		
	Autres détériorations sur biens immobiliers	Acc.	10	27	29	25	14	21	11	21	18	19	15	3
	Dégradation de clôture	Acc.	3	3	2	3	1	1	4				1	2
		Sous-total	54	77	74	68	40	48	48	50	50	39	36	8
		Total	67	81	80	74	41	51	49	55	53	42	38	8

Infr. contre la sécurité publique

			2000	2013	2014	2015	2016	2017	2018	2019	2020	2021	2022	2023
Organisation criminelle	Acc.						1				1			
	Sous-total						1				1			
Association de malfaiteurs	Acc.			1	2	3	4	4	2	2	1	2	1	1
	Sous-total			1	2	3	4	4	2	2	1	2	1	1
Evasion de prisonniers	Non-respect surveillance électronique	Acc.							1	4		1		
	Sous-total								1	4		1		
Recel	Recel de criminel	Acc.								1				
	Sous-total									1				
Menaces	Menace d'attentat	Acc.		1			2				1			
	Verbales	Acc.	28	11	7	8	7	7	9	8	9	6	3	2
	Ecrites	Acc.	1	4	3	7	2	5	5	4	12	5	2	
	Par gestes, emblèmes	Acc.	2	3	3	5	4	3	1	11	5	7	6	2
	Non spécifié	Acc.	1											
	Sous-total		32	19	13	20	15	15	15	23	27	18	11	4
	Total		32	20	15	23	20	19	18	30	29	21	12	5

Infr. contre l'autorité publique

		2000	2013	2014	2015	2016	2017	2018	2019	2020	2021	2022	2023
Violence c/ personnes investies autorité publique	Acc.	1				1							
	Sous-total	1				1							
Rébellion	Rébellion armée	Acc.	1		1	1	1	1					
	Rébellion non armée	Acc.	4	6	5	3	1	6	8	4	4	1	
	Non spécifié	Acc.						1					
	Sous-total	3	5	6	6	4	2	8	8	4	4	1	
Outrages	Acc.	5			1			2	3	1	1		
	Sous-total	5			1			2	3	1	1		
Autres infractions	Bris de scellés	Acc.	1							1		1	
	Sous-total		1							1		1	
	Total	9	6	6	7	5	2	10	11	6	5	2	

Infr. contre la foi publique

			2000	2013	2014	2015	2016	2017	2018	2019	2020	2021	2022	2023
Faux en écritures	Faux en écritures	Acc.	6	14	15	15	4	2	2	6	9	6	3	1
		Tent.	1											
	Usage de faux en écrit. et écrit. falsifiées	Acc.		13	11	6	3	1		2	7	9	2	
		Sous-total	7	27	26	21	7	3	2	8	16	15	5	1
Usurpation	De fonctions	Acc.	3			1		1		1	1			
	De titres	Acc.											1	
	De nom	Acc.	3	3	7	7	7	4	6	9	4	10	9	5
		Sous-total	6	3	7	8	7	5	6	10	5	10	10	5
Contrefaçon / falsification	Contrefaçon	Acc.		1			1						2	
	Falsification	Acc.										1		
		Sous-total		1			1					1	2	
Fausses monnaies	Emission	Acc.	4	2		1						2	1	
	Autres	Acc.	1								1			
		Sous-total	5	2		1					1	2	1	
Faux en justice	Fausses déclarations	Acc.		1							1			
	Faux serment	Acc.	1											
		Sous-total	1	1							1			
		Total	19	34	33	30	15	8	8	18	23	28	18	6



Affligem

Infraction Code pénal

Infr. contre la famille

		2000	2013	2014	2015	2016	2017	2018	2019	2020	2021	2022	2023
Abandon de famille	Acc.	1				1							
	Sous-total	1				1							
Refus du droit aux relations personnelles	Acc.	12	7	14	7	15	8	1	3	3	5	9	1
	Sous-total	12	7	14	7	15	8	1	3	3	5	9	1
Non-acquittement pension alimentaire	Acc.	3			1	1			1				
	Sous-total	3			1	1			1				
Non spécifié	Acc.	1											
	Sous-total	1											
	Total	17	7	14	8	17	8	1	4	3	5	9	1

Criminalité informatique

		2000	2013	2014	2015	2016	2017	2018	2019	2020	2021	2022	2023
Hacking	Acc.		2	1	1		4	9	9	24	6	27	8
	Tent.							1					
	Sous-total		2	1	1		4	10	9	24	6	27	8
Faux en informatique	Acc.		1	1	1	3	3	1	11	25	23	15	6
	Tent.					1						1	
	Sous-total		1	1	1	4	3	1	11	25	23	16	6
Fraude informatique	Acc.		3	6	14	8	13	17	61	48	38	36	11
	Tent.		1	1	3	3	2	2	1	3	5	3	1
	Sous-total		4	7	17	11	15	19	62	51	43	39	12
Sabotage	Acc.		8	1					1	2		2	1
	Tent.												
	Sous-total		8	1					1	2		2	1
	Total		15	10	19	15	22	30	83	102	72	84	27



Exercice illégal de l'autorité publique

		2000	2013	2014	2015	2016	2017	2018	2019	2020	2021	2022	2023
Corruption publique	Acc.				1								
	Sous-total				1								
Détention par fonctionnaire public	Acc.							1					
	Sous-total							1					
Violation de domicile par fonctionnaire public	Acc.							1					
	Sous-total							1					
Actes arbitraires	Acc.							2					
	Sous-total							2					
Prise d'intérêt	Acc.									1			
	Sous-total									1			
Abus de l'autorité	Acc.							1					
	Sous-total							1					
	Total				1			5		1			

Marchand de sommeil

		2000	2013	2014	2015	2016	2017	2018	2019	2020	2021	2022	2023
Sans circ. aggr.	Acc.									1			
	Sous-total									1			
	Total									1			

Traite des êtres humains

		2000	2013	2014	2015	2016	2017	2018	2019	2020	2021	2022	2023
Exploitation sexuelle	Acc.							1	1				
	Sous-total							1	1				
Exploitation économique	Acc.							1	1				
	Sous-total							1	1				
Crimes et délits forcés	Acc.											1	
	Sous-total											1	
	Total							2	2			1	



Autres infractions Code pénal

	2000	2013	2014	2015	2016	2017	2018	2019	2020	2021	2022	2023
Acc.				1								
Sous-total				1								
Total				1								

Contravention Code pénal

	2000	2013	2014	2015	2016	2017	2018	2019	2020	2021	2022	2023
Injures (Contravention) Acc.	3											
Sous-total	3											
Destruction d'animaux (Contravention) Acc.	1											
Sous-total	1											
Divagation d'animaux Acc.	1											
Sous-total	1											
Autres contraventions CP Acc.	3											
Sous-total	3											
Total	8											

STATISTIQUES POLICIERES DE CRIMINALITE

LIEU DE PERPETRATION: COMMUNE

Affligem

***ANNEXE II: DETAIL PAR CATEGORIE DE DELIT
LOIS SPECIALES***



Affligem

Infraction Lois spéciales

Drogues

			2000	2013	2014	2015	2016	2017	2018	2019	2020	2021	2022	2023
Détention		Acc.	53	9	5	13	13	17	22	23	29	24	27	9
		Sous-total	53	9	5	13	13	17	22	23	29	24	27	9
Usage	Usage en groupe	Acc.	14											
	Usage individuel	Acc.	40											
	Faciliter l'usage	Acc.			1	1								
	Incitation à l'usage	Acc.					1			1				
	Désordre, scandale ou danger dans un espace public	Acc.										1		
		Sous-total	54		1	1	1			1		1		
Importation et exportation		Acc.	2											
		Sous-total	2											
Fabrication		Acc.	1			1	3	2	2	1	1			
		Sous-total	1			1	3	2	2	1	1			
Commerce		Acc.	18	4	3	9	4	3	7	2	7	1	8	2
		Sous-total	18	4	3	9	4	3	7	2	7	1	8	2
Autres		Acc.		1	2		1		1					
		Sous-total		1	2		1		1					
		Total	128	14	11	24	22	22	32	27	37	26	35	11



Législation sur les étrangers

			2000	2013	2014	2015	2016	2017	2018	2019	2020	2021	2022	2023	
Transmigration illégale	Mariages simulés/blancs sans récompense/contrainte	Acc.		1			1								
	Accès au territoire	Acc.	2	2					2	1	1	3	1		
		Tent.	1												
	Séjour	Acc.	5	4	5	3	4	3	5	10	21	6	8	2	
	Éloignement	Acc.	1				1								
	Pas de port de documents d'identité ou de voyage	Acc.				1					1		1		
	Inscription au registre des étrangers	Acc.		1	2								3	1	
		Sous-total	9	8	7	4	6	3	7	11	23	9	13	3	
Traite d'êtres humains		Acc.	1												
		Sous-total	1												
Non spécifié		Acc.	2												
		Sous-total	2												
		Total	12	8	7	4	6	3	7	11	23	9	13	3	



Environnement

			2000	2013	2014	2015	2016	2017	2018	2019	2020	2021	2022	2023
Déchets	Déchets par professionnel	Acc.		1	1		1	1		2	1		2	
	Déchets par particulier	Acc.		7	14	17	6	9	9	7	10	8	7	6
	Déchets par personne indéterminée	Acc.	7											
	Déchets: permis/autorisation	Acc.			1									
	Sous-total		7	8	16	17	7	10	9	9	11	8	9	6
Autres que déchets	Urbanisme	Acc.	2	1	1		1			1			1	
	Bruit	Acc.	1		1									
	Pollution de l'eau	Acc.	1	13	3									
	Pollution du sol	Acc.			1				2				1	1
	Autres nuisances en matière d'environnement	Acc.		1	1					1				
	Sous-total		4	15	7		1		2	2			2	1
Biodiversité / Faune et flore	Bien-être animal	Acc.	3	2		3		1	3	1	2	2	1	1
	Protection de la nature	Acc.		1	2			1	1					
	Permis / autorisation animaux	Acc.				1			1			2		
	Destruction d'animaux	Acc.	1	1					2	1	1			
		Tent.		2	1				1					
	Sous-total		4	6	3	3	1	3	7	2	3	4	1	1
Non spécifié	Acc.	1												
	Sous-total		1											
	Total		16	29	26	20	9	13	18	13	14	12	12	8



Armes et explosifs

			2000	2013	2014	2015	2016	2017	2018	2019	2020	2021	2022	2023
Détention illégale	Arme à feu	Acc.				1	5	3	3	15	2	3	5	
	Arme blanche ou non à feu	Acc.		2	1	2	1	1	2	2	3	1	3	
	Munition	Acc.						1		1		1	1	
	Pièces/accessoires	Acc.										1		
	Non spécifié	Acc.	10											
	Sous-total		10	2	1	3	6	5	5	18	5	6	9	
Port / transport illégal	Arme à feu	Acc.					2	1					1	
	Arme blanche ou non à feu	Acc.						2	3	6	3	2	3	2
	Non spécifié	Acc.	6											
	Sous-total		6				2	3	3	6	3	2	4	2
Commerce illégal	Arme à feu	Acc.				1								
	Sous-total					1								
	Total		16	2	1	3	9	8	8	24	8	8	13	2

Protection de la personne

			2000	2013	2014	2015	2016	2017	2018	2019	2020	2021	2022	2023
Discrimination	Racisme et xénophobie	Acc.	2							1	1	1		1
	Non spécifié	Acc.	1											
	Sous-total		3							1	1	1		1
Protection de la vie privée		Acc.	3				2						1	
	Sous-total		3				2						1	
Caméras de surveillance		Acc.							1					1
	Sous-total								1					1
Droit à l'image		Acc.											1	
	Sous-total												1	
Interdiction temporaire de résidence		Acc.										1		
	Sous-total											1		
Autres		Acc.	1											
	Sous-total		1											
	Total		7				2		1	1	1	2	2	2



Affligem

Infraction Lois spéciales

Hormones et dopage

		2000	2013	2014	2015	2016	2017	2018	2019	2020	2021	2022	2023
Détention	Acc.							2	4				
	Sous-total:							2	4				
	Total:							2	4				

Sécurité privée

		2000	2013	2014	2015	2016	2017	2018	2019	2020	2021	2022	2023
Entreprises de gardiennage / de sécurité	Acc.	1											
	Sous-total:	1											
	Total:	1											

Protection de la jeunesse

		2000	2013	2014	2015	2016	2017	2018	2019	2020	2021	2022	2023
Législation sur l'obligation scolaire	Acc.	1						1				1	1
	Sous-total:	1						1				1	1
Législation sur la protection de la jeunesse	Acc.		13	14	20	33	32	37	36	41	55	36	9
	Sous-total:		13	14	20	33	32	37	36	41	55	36	9
	Total:	1	13	14	20	33	32	38	36	41	55	37	10



Code pénal social

		2000	2013	2014	2015	2016	2017	2018	2019	2020	2021	2022	2023
Harcèlement au travail	Acc.		1						1				
	Sous-total:		1						1				
Rémunération et autres avantages patrimoniaux	Acc.		1										
	Sous-total:		1										
Travail illégal	Acc.								1			1	
	Sous-total:								1			1	
Fraude sociale aux cotisations (travail au noir)	Acc.				1			1	3	5	6	6	
	Sous-total:				1			1	3	5	6	6	
Infr. contre foi publique en droit pénal social	Acc.						2			1			
	Sous-total:						2			1			
Esroquerie en droit pénal social	Acc.			1	2	3		1	2	2			
	Sous-total:			1	2	3		1	2	2			
Autres	Acc.				1					1	1		
	Sous-total:				1					1	1		
	Total:		2	1	3	4	2	2	7	9	7	7	

Ivresse et alcool

		2000	2013	2014	2015	2016	2017	2018	2019	2020	2021	2022	2023
Ivresse publique	Acc.	2	8	5	4	5	5	4	13	7	3	8	3
	Sous-total:	2	8	5	4	5	5	4	13	7	3	8	3
	Total:	2	8	5	4	5	5	4	13	7	3	8	3

Registre de population

		2000	2013	2014	2015	2016	2017	2018	2019	2020	2021	2022	2023
	Acc.	10	32	20	18	14	21	21	22	9	11	26	4
	Sous-total:	10	32	20	18	14	21	21	22	9	11	26	4
	Total:	10	32	20	18	14	21	21	22	9	11	26	4



Carte d'identité

		2000	2013	2014	2015	2016	2017	2018	2019	2020	2021	2022	2023
Pas en possession	Acc.	1		1		1				2			
	Sous-total:	1		1		1				2			
Refus de présentation	Acc.			2	1			2					
	Sous-total:			2	1			2					
Endommagée	Acc.										1		
	Sous-total:										1		
Autres	Acc.	1										1	
	Sous-total:	1										1	
	Total:	2		3	1	1		2		2	1	1	

Santé publique

		2000	2013	2014	2015	2016	2017	2018	2019	2020	2021	2022	2023
Refus ou négligence respect mesures	Acc.									147	48	2	
	Sous-total:									147	48	2	
Autres	Acc.		1							26			
	Sous-total:		1							26			
	Total:		1							173	48	2	



Travail

		2000	2013	2014	2015	2016	2017	2018	2019	2020	2021	2022	2023
Règlement général protection du travail	Acc.								1	2			
	Sous-total:								1	2			
Commerce ambulant	Acc.		2										
	Sous-total:		2										
Fraude sociale aux cotisations (travail au noir)	Acc.								1			1	
	Sous-total:								1			1	
Repos hebdomadaire obligatoire	Acc.									1			
	Sous-total:									1			
Autres	Acc.			1		1							
	Sous-total:			1		1							
	Total:		2	1		1			2	3		1	

Protection des revenus publics

		2000	2013	2014	2015	2016	2017	2018	2019	2020	2021	2022	2023
Taxe de circulation / TMC	Acc.		1			1	2	1	3			1	
	Sous-total:		1			1	2	1	3			1	
Non spécifié	Acc.				2	2		4	1			1	
	Sous-total:				2	2		4	1			1	
	Total:		1		2	3	2	5	4			2	

Législation économique

		2000	2013	2014	2015	2016	2017	2018	2019	2020	2021	2022	2023
Instruments financiers	Acc.	1											
	Sous-total:	1											
Autres	Acc.											1	
	Sous-total:											1	
	Total:	1										1	



Pratiques commerciales

		2000	2013	2014	2015	2016	2017	2018	2019	2020	2021	2022	2023
Pratiques du marché et protection du consommateur	Acc.	1											
	Sous-total:	1											
Registre de commerce	Acc.		2	3	4	5	2	2	4	4		3	1
	Sous-total:		2	3	4	5	2	2	4	4		3	1
Autres	Acc.										2		
	Sous-total:										2		
	Total:	1	2	3	4	5	2	2	4	4	2	3	1

Autres lois spéciales

		2000	2013	2014	2015	2016	2017	2018	2019	2020	2021	2022	2023
Transport	Acc.	1			1			1	1			2	
	Sous-total:	1			1			1	1			2	
Dégradation involontaire câbles télécommunication	Acc.							1	1		2	3	2
	Sous-total:							1	1		2	3	2
Autres	Acc.	4		1			1			1			
	Sous-total:	4		1			1			1			
	Total:	5		1	1		1	2	2	1	2	5	2

STATISTIQUES POLICIERES DE CRIMINALITE

LIEU DE PERPETRATION: COMMUNE

Affligem

***ANNEXE III: DETAIL
FIGURES CRIMINELLES / PHENOMENES***



Affligem

FC Vol moyen de transport

		2000	2013	2014	2015	2016	2017	2018	2019	2020	2021	2022	2023
Vol de voiture	Acc.	10	11	7	8	3	4	6	5		3	1	
	Tent.	5			1						2	1	
	Total	15	11	7	9	3	4	6	5		5	2	
Vol de moto	Acc.		1		1			2		1			
	Total		1		1			2		1			
Carjacking	Acc.	1	1	1				1			1		
	Total	1	1	1				1			1		
Homejacking	Tent.	1											
	Total	1											
Vol dans les garages	Acc.	2	2	2	2								
	Total	2	2	2	2								
Vol de vélomoteur	Acc.	6	1		1	5	4	1	1			1	
	Total	6	1		1	5	4	1	1			1	
Vol de vélo	Acc.	13	11	8	11	13	2	16	13	16	9	6	1
	Tent.					1			1				
	Total	13	11	8	11	14	2	16	14	16	9	6	1



FC Cambriolage

		2000	2013	2014	2015	2016	2017	2018	2019	2020	2021	2022	2023
Cambriolage dans habitation	Acc.	29	78	61	42	30	37	37	37	24	15	34	11
	Tent.	21	53	37	32	33	26	36	26	12	9	26	7
	Total	50	131	98	74	63	63	73	63	36	24	60	18
Cambriolage ds entreprise ou commerce	Acc.	10	11	14	11	5	2	7	7		3	1	1
	Tent.	2	5	5	6	1	2	4	2	1			
	Total	12	16	19	17	6	4	11	9	1	3	1	1
Cambriolage ds service public ou bâtiment administ	Acc.	8	2	4	8	4	1	1	2	3	2		1
	Tent.		1	1	3	2	2		1	3	1		
	Total	8	3	5	11	6	3	1	3	6	3		1
Vol au béliier	Acc.		1										
	Total		1										
Cambriolage dans bâtiment (total)	Acc.	45	91	79	61	39	40	45	45	27	20	35	13
	Tent.	23	59	43	41	36	30	40	29	16	10	26	7
	Total	68	150	122	102	75	70	85	74	43	30	61	20

FC Vol autre

		2000	2013	2014	2015	2016	2017	2018	2019	2020	2021	2022	2023
Vol à main armée	Acc.	2	1		4	1		2					
	Tent.	1							1				
	Total	3	1		4	1		2	1				
Vol avec violence sans arme	Acc.	3	6	4	3	3	2		4	2	5	6	3
	Tent.				3	3	2	5	3	2	2	3	
	Total	3	6	4	6	6	4	5	7	4	7	9	3
Vol dans ou sur un véhicule	Acc.	55	61	32	23	37	24	39	20	13	11	22	3
	Tent.	3	9	9	4	7	5	5	1	3	3	2	2
	Total	58	70	41	27	44	29	44	21	16	14	24	5
Vol d'armes et explosifs	Acc.	1	4	1	1		3	1	3				
	Total	1	4	1	1		3	1	3				



FC Vol autre

		2000	2013	2014	2015	2016	2017	2018	2019	2020	2021	2022	2023
Arrachage de sac à main	Acc.		1				1						
	Total		1				1						
Vol à l'arraché	Acc.	3	3			1	1			2			
	Tent.				1					1		1	
	Total	3	3		1	1	1			3		1	
Vol à la tire	Acc.	8	6	4	6	5	8	3	6	3	2	2	1
	Tent.					1	1						
	Total	8	6	4	6	6	9	3	6	3	2	2	1
Vol à l'étalage	Acc.	1		1	5	2	2	12	28	9	10	16	2
	Tent.					1							
	Total	1		1	5	3	2	12	28	9	10	16	2
Vol par ruse	Acc.	4	4	1	3		1	4	1	1		1	
	Tent.		1		1	2			1		1		
	Total	4	5	1	4	2	1	4	2	1	1	1	
Vol de métaux	Acc.		6	4		2		1		1	6	3	
	Tent.	1											
	Total	1	6	4		2		1		1	6	3	
Vol sur les chantiers	Acc.		2	1	1	2	1	3		4	2	1	2
	Tent.									1			
	Total		2	1	1	2	1	3		5	2	1	2
Home-invasion	Acc.										1		
	Total										1		
Vol d'animaux	Acc.	2	3	2		3	5	3	1	4	1	1	
	Total	2	3	2		3	5	3	1	4	1	1	
Vol de cargaison	Acc.		1		2			1					
	Total		1		2			1					



Criminalité ICT

		2000	2013	2014	2015	2016	2017	2018	2019	2020	2021	2022	2023
Fraude de cartes de paiements	Acc.		3	4	2	4	6	2	13	5	3	1	
	Tent.				1	1	1						1
	Total		3	4	3	5	7	2	13	5	3	1	1
Phishing	Acc.			1			4	2	5	17	18	17	4
	Tent.							1			2	1	1
	Total			1			4	3	5	17	20	18	5
Ransomware	Acc.								1			1	
	Tent.												
	Total								1			1	
Shouldersurfing	Acc.				1				5				
	Tent.				1								
	Total				2				5				
Skimming	Acc.											1	
	Tent.												
	Total											1	

FC Autre

		2000	2013	2014	2015	2016	2017	2018	2019	2020	2021	2022	2023
Violence contre les métiers d'intérêt général	Acc.	1		1	1	1		1	1	1	1	1	
	Tent.												
	Total	1		1	1	1		1	1	1	1	1	
Graffiti	Acc.		4	2	4	1	2	1	5	4	3		
	Tent.												
	Total		4	2	4	1	2	1	5	4	3		
Dégradation de voiture	Acc.	20	32	36	25	16	20	26	22	24	14	16	5
	Tent.						1						
	Total	20	32	36	25	16	21	26	22	24	14	16	5
Rixe au couteau	Acc.										1		
	Tent.			1		1							
	Total			1		1					1		



PH Violence intrafamiliale (VIF)

		2000	2013	2014	2015	2016	2017	2018	2019	2020	2021	2022	2023
VIF: physique, dans le couple	Acc.	3	19	25	18	13	17	11	19	12	15	16	1
	Total	3	19	25	18	13	17	11	19	12	15	16	1
VIF: physique, envers des descendants	Acc.	2	1	1	3	1	3	7	1	4	1	3	
	Tent.			1		1				1			
	Total	2	1	2	3	2	3	7	1	5	1	3	
VIF: physique, envers d'autres membres	Acc.	10	6	5	5	7	2	4	2	2	2	3	
	Tent.					1							
	Total	10	6	5	5	8	2	4	2	2	2	3	
VIF: sexuelle, dans le couple	Acc.						1						
	Total						1						
VIF: sexuelle, envers des descendants	Acc.			1					2				
	Total			1					2				
VIF: psychique, dans le couple	Acc.	13	9	15	7	15	9	3	4	9	9	10	1
	Total	13	9	15	7	15	9	3	4	9	9	10	1
VIF: psychique, envers des descendants	Acc.						2	5				2	
	Total						2	5				2	
VIF: psychique, envers d'autres membres	Acc.				1			1	2			1	
	Total				1			1	2			1	
VIF: économique, dans le couple	Acc.		1	1	1	1			2			1	
	Total		1	1	1	1			2			1	
VIF: économique, envers d'autres membres	Acc.	7			2	3			1		1	1	
	Tent.	1											
	Total	8			2	3			1		1	1	

PH Hormones et dopage

		2000	2013	2014	2015	2016	2017	2018	2019	2020	2021	2022	2023
Dopage humain	Acc.					1		2	4				
	Total					1		2	4				



PH Drogues

		2000	2013	2014	2015	2016	2017	2018	2019	2020	2021	2022	2023
Vente de cocaïne	Acc.							4		2	1	4	2
	Total							4		2	1	4	2
Vente de drogues synthétiques	Acc.	3	2	1		4		1		4		1	
	Total	3	2	1		4		1		4		1	
Production de cannabis (culture)	Acc.	1			1	1	2		1	1			
	Total	1			1	1	2		1	1			
Vente de cannabis en grande quantité	Acc.											1	
	Total											1	
Vente-traffic d'héroïne	Acc.		1		1					1			
	Total		1		1					1			

PH Trafic d'armes

		2000	2013	2014	2015	2016	2017	2018	2019	2020	2021	2022	2023
Commerce et production d'arme à feu et mun.	Acc.					1							
	Total					1							

PH Traite des êtres humains

		2000	2013	2014	2015	2016	2017	2018	2019	2020	2021	2022	2023
TEH - exploitation économique	Acc.							1	1				
	Total							1	1				
TEH - exploitation sexuelle	Acc.		2		2			1	1		1		
	Total		2		2			1	1		1		

PH Violence dans l'espace public

		2000	2013	2014	2015	2016	2017	2018	2019	2020	2021	2022	2023
Violence physique (transport public)	Acc.			1			1		1				
	Total			1			1		1				
Violence physique (voie publique)	Acc.	8	10	12	14	6	12	18	6	8	5	9	1
	Tent.			1								1	
	Total	8	10	13	14	6	12	18	6	8	5	10	1



PH Violence dans l'espace public

		2000	2013	2014	2015	2016	2017	2018	2019	2020	2021	2022	2023
Violence physique (autre endroit public)	Acc.	1							1				
	Tent.			1									
	Total	1		1					1				
Violence physique (endroit accessible au public)	Acc.	23	10	5	6	9	3	7	14	9	5	5	5
	Tent.		1									1	
	Total	23	11	5	6	9	3	7	14	9	5	6	5
Violence sexuelle (transport public)	Acc.			2									
	Tent.												
	Total			2									
Violence sexuelle (voie publique)	Acc.	1		2	1		2		2	2		1	
	Tent.												
	Total	1		2	1		2		2	2		1	
Violence sexuelle (autre endroit public)	Acc.											2	
	Tent.												
	Total											2	
Violence sexuelle (endroit accessible au public)	Acc.									1			
	Tent.												
	Total									1			
Violence psychique (transport public)	Acc.										1		
	Tent.												
	Total										1		
Violence psychique (voie publique)	Acc.	15	6	8	2	15	14	13	12	9	12	5	1
	Tent.												
	Total	15	6	8	2	15	14	13	12	9	12	5	1
Violence psychique (autre endroit public)	Acc.	4	2				1				1		
	Tent.												
	Total	4	2				1				1		
Violence psychique (endroit accessible au public)	Acc.	11	4	3	2	6	5	3	5	5	2	4	2
	Tent.												
	Total	11	4	3	2	6	5	3	5	5	2	4	2
Vol à main armée (voie publique)	Acc.	1			1			1					
	Tent.												
	Total	1			1			1					
Vol à main armée (endroit accessible au public)	Acc.	1			3								
	Tent.								1				
	Total	1			3				1				



PH Violence dans l'espace public

		2000	2013	2014	2015	2016	2017	2018	2019	2020	2021	2022	2023
Vol avec violence sans arme (voie publique)	Acc.			2		2	1		2	1		2	
	Tent.		1		1					1		1	
	Total		1	2	1	2	1		2	2		3	
Vol avec violence sans arme (autre endroit public)	Acc.												1
	Total												1
Vol avec violence sans arme (endr. acces. au pub.)	Acc.	2	2	1	1						1	1	1
	Tent.					1							
	Total	2	2	1	1	1					1	1	1

PH Autre

		2000	2013	2014	2015	2016	2017	2018	2019	2020	2021	2022	2023
Faux policiers	Acc.								1				
	Total								1				
Terrorisme, extrémisme et radicalisme	Acc.								1				1
	Total								1				1
Cyberharcèlement	Acc.	1	12	20	14	9	17	14	7	27	12	9	
	Total	1	12	20	14	9	17	14	7	27	12	9	
Fraude à l'identité	Acc.	4	5	8	9	7	5	8	9	8	15	11	6
	Tent.	1		1	2						1		
	Total	5	5	9	11	7	5	8	9	8	16	11	6

STATISTIQUES POLICIERES DE CRIMINALITE

LIEU DE PERPETRATION: COMMUNE

Affligem

***ANNEXE IV: FAITS ENREGISTRES
NON CRIMINELS***



Affligem

Faits non criminels

Maladies / Décès / Disparition

	2000	2013	2014	2015	2016	2017	2018	2019	2020	2021	2022	2023
Suicide	2	2	3	3	1		2	2	1	2	2	
Personne malade	2	5	2	2	3	6	6	9	3	10	5	
Décès suspect	1	3		1	4		2	1	4	4	3	1
Décès naturel		1										
Disparition (personne disparue)	3	2	4	5	2	1		2	2	3		
Accident (sauf roulage)	1	6	1	4		2		1		2		1
Autres				1								
Total	9	19	10	16	10	9	10	15	10	21	10	2

Appels

	2000	2013	2014	2015	2016	2017	2018	2019	2020	2021	2022	2023
Alarme	1	1	1		1							
Appels	2					5		1		1		
Total	3	1	1		1	5		1		1		

Problèmes sociaux

	2000	2013	2014	2015	2016	2017	2018	2019	2020	2021	2022	2023
Différends familiaux	15	9	9	3	1	1	2					1
Différend (pas de coups)	3	1	4			1						
Affaire civile	3		1		1							
Protection de la jeunesse	3	1		3		5	1	1	7	1	7	1
Autres	6	5	5	1	3			2				
Total	30	16	19	7	5	7	3	3	7	1	7	2



Catastrophes

	2000	2013	2014	2015	2016	2017	2018	2019	2020	2021	2022	2023
Fuite de gaz		2										
Dégâts tempête	1			1								
Problèmes causés par l'eau	1											
Total	2	2		1								

Ordre public

	2000	2013	2014	2015	2016	2017	2018	2019	2020	2021	2022	2023
Troubles		1	2				1	1		1	2	
Autres	1			1		1						
Total	1	1	2	1		1	1	1		1	2	

Agissements suspects

	2000	2013	2014	2015	2016	2017	2018	2019	2020	2021	2022	2023
	15									1		
Total	15									1		

Objets trouvés

	2000	2013	2014	2015	2016	2017	2018	2019	2020	2021	2022	2023
	4	3		3				1				
Total	4	3		3				1				

Objets perdus

	2000	2013	2014	2015	2016	2017	2018	2019	2020	2021	2022	2023
	36	204	232	175	171	172	223	165	161	156	205	48
Total	36	204	232	175	171	172	223	165	161	156	205	48



Autres non-infractions

	2000	2013	2014	2015	2016	2017	2018	2019	2020	2021	2022	2023
Ordonnance de capture	1				1							
Non-respect des conditions		1		1		3				1		
Procès-verbal d'information	15	1			1	1	1	1	4	2	1	
Notification		6	7	13	11	4	16	8	5	14	10	2
Dégradation involontaire câbles (non-télécom)		1	2	1				1				
Demande signalement surveillance électronique											4	
Fonction de contrôle armes						1		2			1	
Autres non infractions	4											
Total	20	9	9	15	13	9	17	12	9	17	16	2