

STATISTIQUES POLICIERES DE CRIMINALITE

LIEU DE PERPETRATION: COMMUNE

Aarschot

2000 - Trimestre 1 2023

Police fédérale - DGRIDRIIBIPOL

STATISTIQUES POLICIERES DE CRIMINALITE

LIEU DE PERPETRATION: COMMUNE

Aarschot

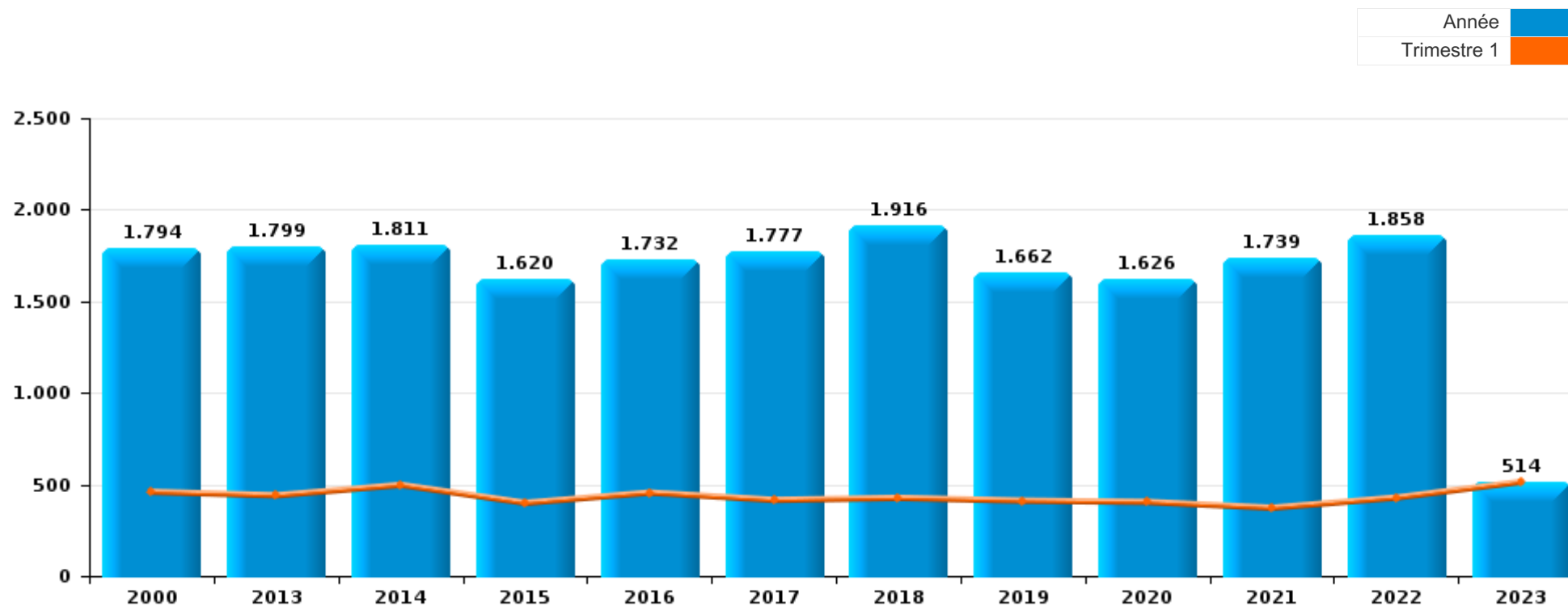
PARTIE I : INFRACTIONS JUDICIAIRES

CRIMINALITE ENREGISTREE COMMISE AU NIVEAU DE LA COMMUNE



Aarschot

	2000	2013	2014	2015	2016	2017	2018	2019	2020	2021	2022	2023
Nombre total des délits	1.794	1.799	1.811	1.620	1.732	1.777	1.916	1.662	1.626	1.739	1.858	514



FPF/DGR/DRI/BIPOL - Statistiques policières de criminalité (date de clôture: 22/09/2023)

Les données pour les années 2001 jusqu'à 2012 ne sont plus publiées mais restent disponibles sur demande auprès du service BIPOL.

Les données pour 2023 ne concernent que le 1er trimestre.



Aarschot

	2000	2013	2014	2015	2016	2017	2018	2019	2020	2021	2022	2023
Vol et extorsion	775	664	628	545	608	609	532	505	396	373	504	143
Drogues	174	155	156	145	225	266	322	151	112	140	140	64
Dégradation de la propriété	209	202	224	168	182	162	191	159	137	187	169	50
Infr. contre l'intégrité physique	164	146	132	134	123	140	183	138	130	184	218	64
Fraude	63	56	89	74	56	84	88	113	167	169	174	44
Registre de population	43	75	127	97	65	77	100	97	68	62	65	14
Infr. contre autres valeurs morales et sentiments	32	65	49	49	56	52	61	64	56	79	81	22
Infr. contre la sécurité publique	91	34	42	49	49	30	43	34	37	54	75	15
Environnement	43	65	49	64	55	48	38	30	32	46	57	12
Ivresse et alcool	13	63	43	67	54	43	56	47	37	51	45	6
Protection de la jeunesse	3	61	34	30	36	41	56	46	34	63	63	15
Législation sur les étrangers	7	37	20	39	31	46	39	41	47	51	61	6
Criminalité informatique		20	38	22	29	17	25	57	65	62	60	15
Armes et explosifs	16	24	25	28	53	34	44	54	29	34	22	10
Infr. contre la famille	40	48	83	27	19	20	26	22	27	19	26	10
Infr. contre les moeurs	25	34	19	30	27	41	32	27	21	26	28	9
Santé publique	2				1	1		1	156	74	2	
Infr. contre la foi publique	24	17	22	18	27	11	21	13	25	23	13	5
Infr. contre l'autorité publique	9	15	10	7	9	13	14	16	8	15	17	3
Autres lois spéciales	8	1	8	5	7	9	10	14	24	11	17	2
Code pénal social	2	2	2	7	7	19	17	12	8	6	11	1
Protection de la personne	10	2	2	3		2	3	7	7	3	1	2
Infr. contre la liberté individuelle	3	7	1	5	3	4	3	3	1		4	
Contravention Code pénal	28											
Carte d'identité			3	2		3	5	2		1	1	
Travail	2	1	2	1	2	1		3		1		1
Hormones et dopage		1	2		2	1	2	2	1	1		
Législation économique	1	1		1			3	2	1	2		
Protection des revenus publics	2	2			3	1					1	
Sécurité privée	5						1					1
Traite des êtres humains					3	1		1			2	
Autres infractions Code pénal				1		1				1		
Pratiques commerciales		1		1				1				
Exercice illégal de l'autorité publique							1				1	
Infr. relative au statut juridique de l'enfant			1									
Marchand de sommeil				1								
Provocation crime ou délits										1		
Sous-total	1.794	1.799	1.811	1.620	1.732	1.777	1.916	1.662	1.626	1.739	1.858	514
Contravention règlement policier local		174	134	117	81	81	44	32	33	54	72	14
Sous-total		174	134	117	81	81	44	32	33	54	72	14
Total	1.794	1.973	1.945	1.737	1.813	1.858	1.960	1.694	1.659	1.793	1.930	528

FPF/DGR/DRI/BIPOL - Statistiques policières de criminalité (date de clôture: 22/09/2023)

Les données pour les années 2001 jusqu'à 2012 ne sont plus publiées mais restent disponibles sur demande auprès du service BIPOL.

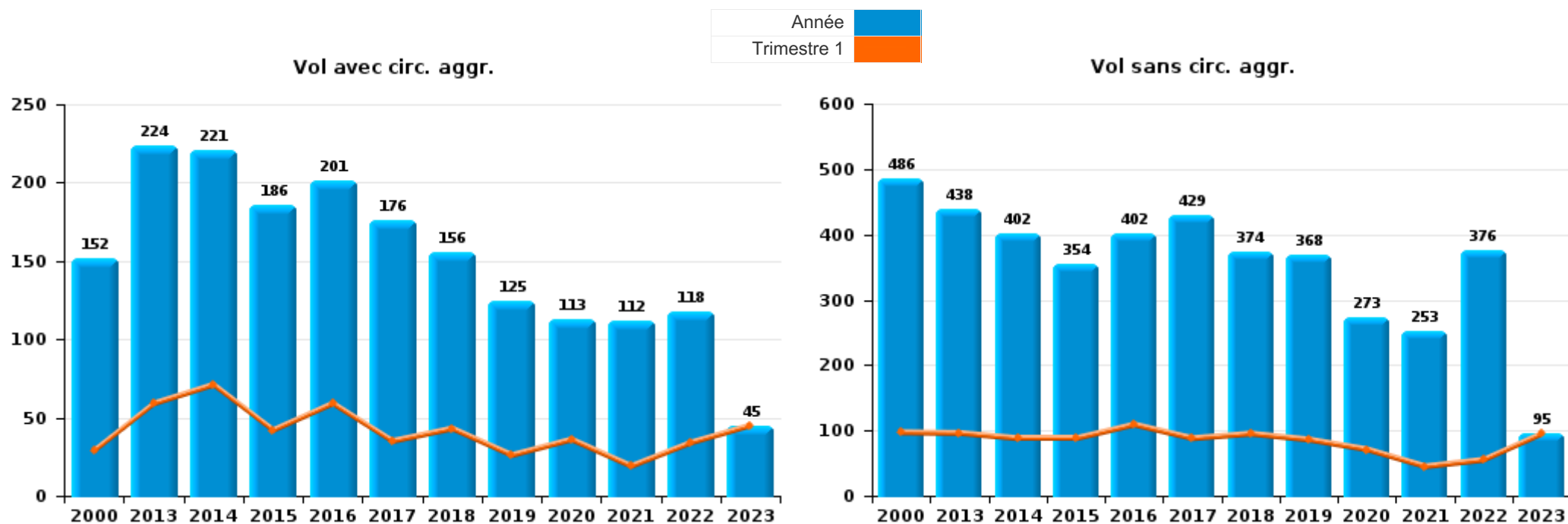
Les données pour 2023 ne concernent que le 1er trimestre.



I.1. Catégorie des infractions : Vol et extorsion (top 5 des infractions au niveau national 2022)

Aarschot

	2000	2013	2014	2015	2016	2017	2018	2019	2020	2021	2022	2023
Vol sans circ. agr.	486	438	402	354	402	429	374	368	273	253	376	95
Vol avec circ. agr.	152	224	221	186	201	176	156	125	113	112	118	45
Vol non spécifié	135		1	1		2		1		1		
Extorsion	2	2	4	4	5	2	2	11	10	7	10	3
Total	775	664	628	545	608	609	532	505	396	373	504	143





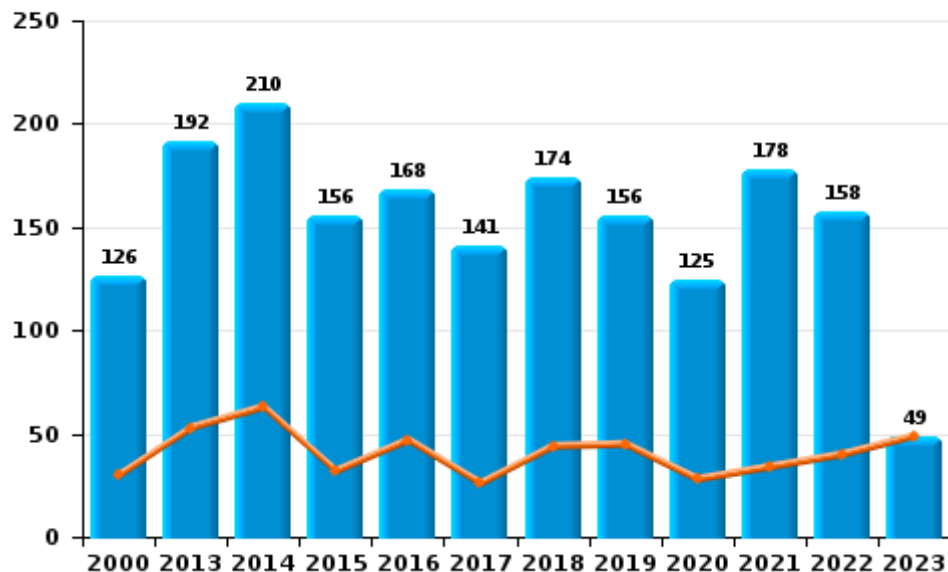
I.2. Catégorie des infractions : Dégradation de la propriété (top 5 des infractions au niveau national 2022)

Aarschot

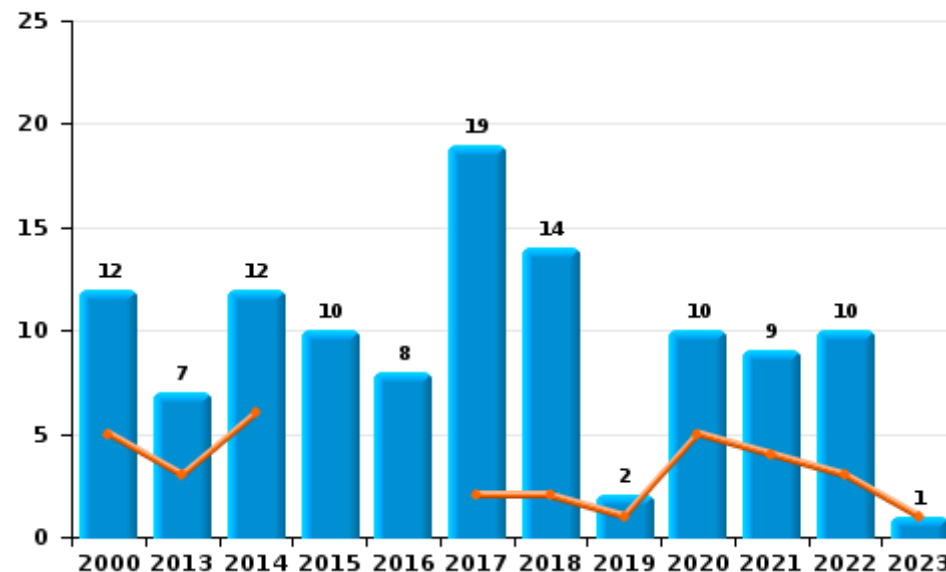
	2000	2013	2014	2015	2016	2017	2018	2019	2020	2021	2022	2023
Vandalisme	126	192	210	156	168	141	174	156	125	178	158	49
Destruction, dénaturation, dégradation	71	3	2	2	6	2	3	1	2			
Incendie involontaire	7	4	6	4	6	10	9	2	6	6	4	1
Incendie volontaire	5	3	6	6	2	9	5		4	3	6	
Destruction par explosion volontaire											1	
Total	209	202	224	168	182	162	191	159	137	187	169	50



Vandalisme



Incendie

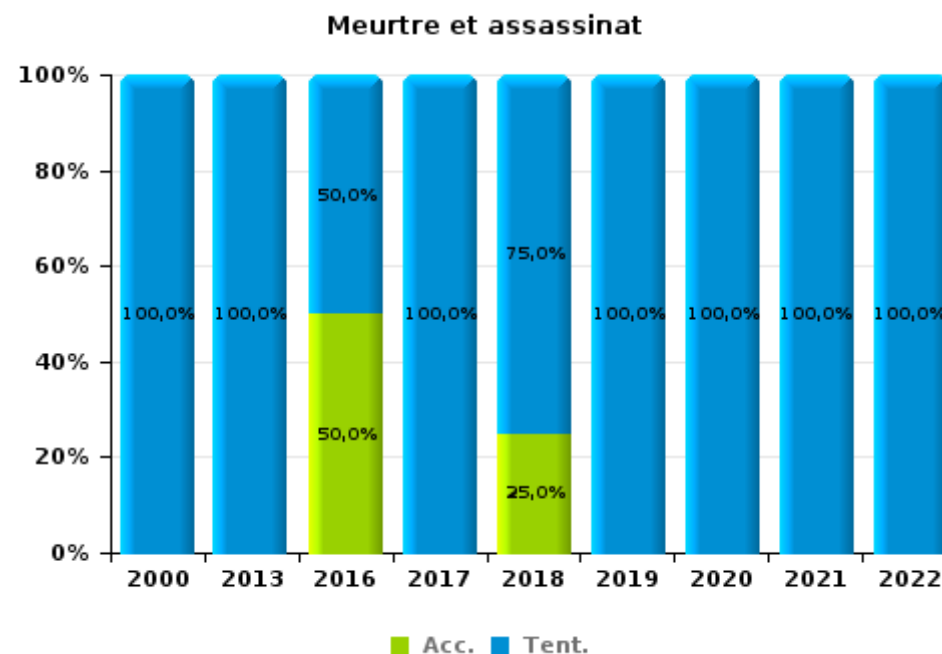
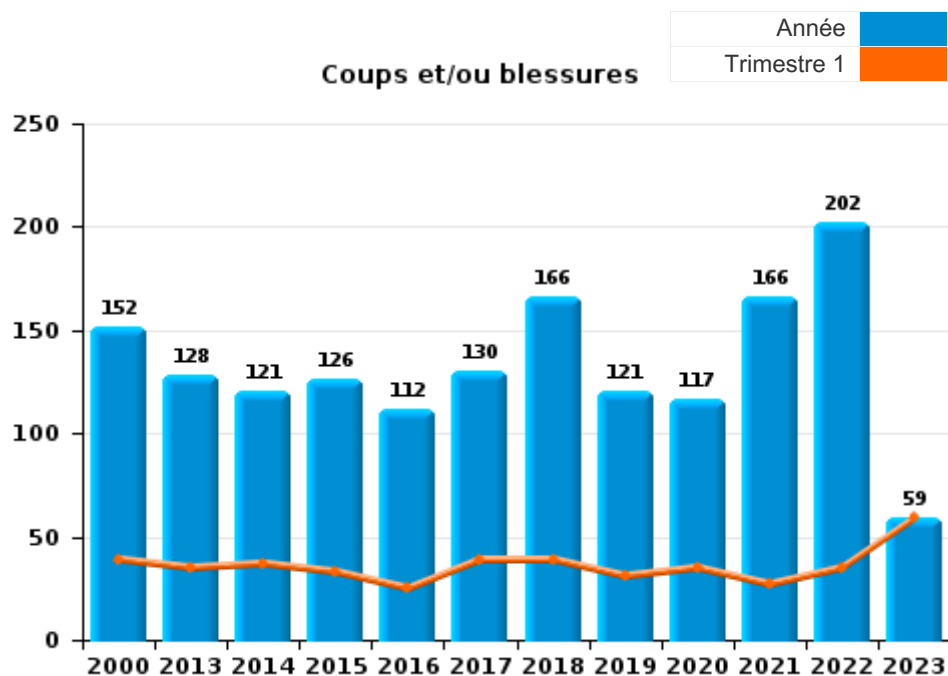




I.3. Catégorie des infractions : Infr. contre l'intégrité physique (top 5 des infractions au niveau national 2022)

Aarschot

	2000	2013	2014	2015	2016	2017	2018	2019	2020	2021	2022	2023
Coups et/ou blessures	152	128	121	126	112	130	166	121	117	166	202	59
Autres	11	16	11	8	9	8	13	14	11	16	15	5
Meurtre et assassinat	1	2			2	2	4	3	2	2	1	
Total	164	146	132	134	123	140	183	138	130	184	218	64



FPF/DGR/DRI/BIPOL - Statistiques policières de criminalité (date de clôture: 22/09/2023)
 Les données pour les années 2001 jusqu'à 2012 ne sont plus publiées mais restent disponibles sur demande auprès du service BIPOL.
 Les données pour 2023 ne concernent que le 1er trimestre.



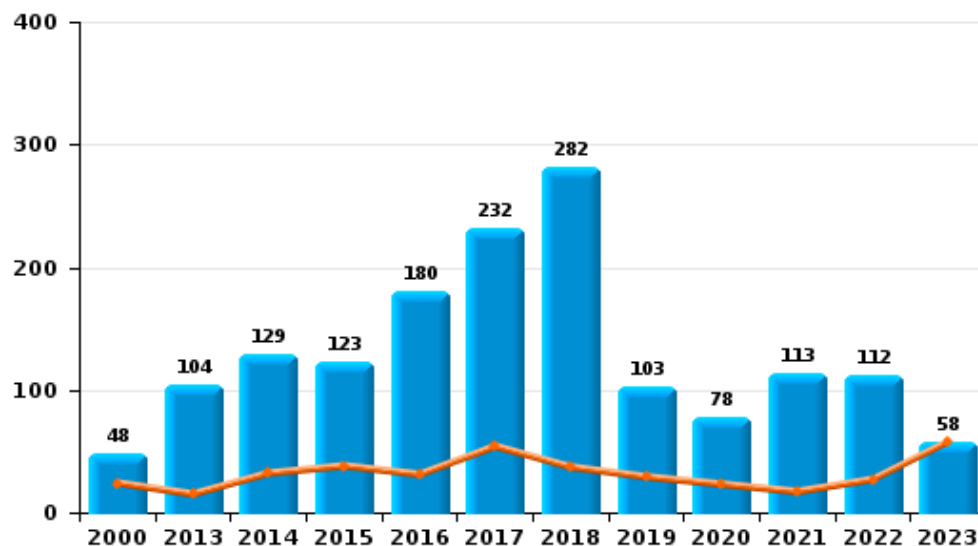
I.4. Catégorie des infractions : Drogues (top 5 des infractions au niveau national 2022)

Aarschot

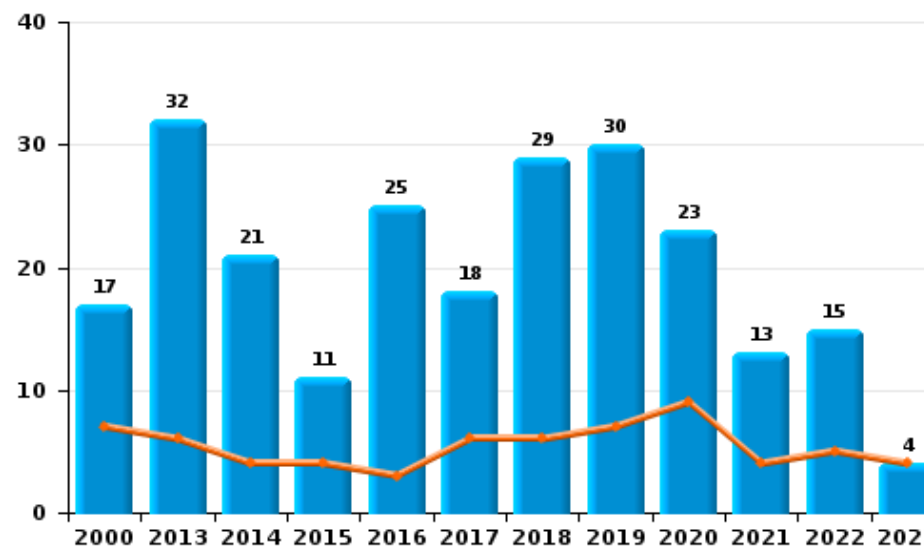
	2000	2013	2014	2015	2016	2017	2018	2019	2020	2021	2022	2023
Détention	48	104	129	123	180	232	282	103	78	113	112	58
Commerce	17	32	21	11	25	18	29	30	23	13	15	4
Usage	89	6	2	3	6	1	1	8	5	5	5	
Fabrication		8	4	8	12	12	5	6	2	5	6	
Importation et exportation	19	3				1		1		3		
Autres	1	2			2	2	5	3	4	1	2	2
Total	174	155	156	145	225	266	322	151	112	140	140	64



Détention



Commerce



FPF/DGR/DRI/BIPOL - Statistiques policières de criminalité (date de clôture: 22/09/2023)
 Les données pour les années 2001 jusqu'à 2012 ne sont plus publiées mais restent disponibles sur demande auprès du service BIPOL.
 Les données pour 2023 ne concernent que le 1er trimestre.



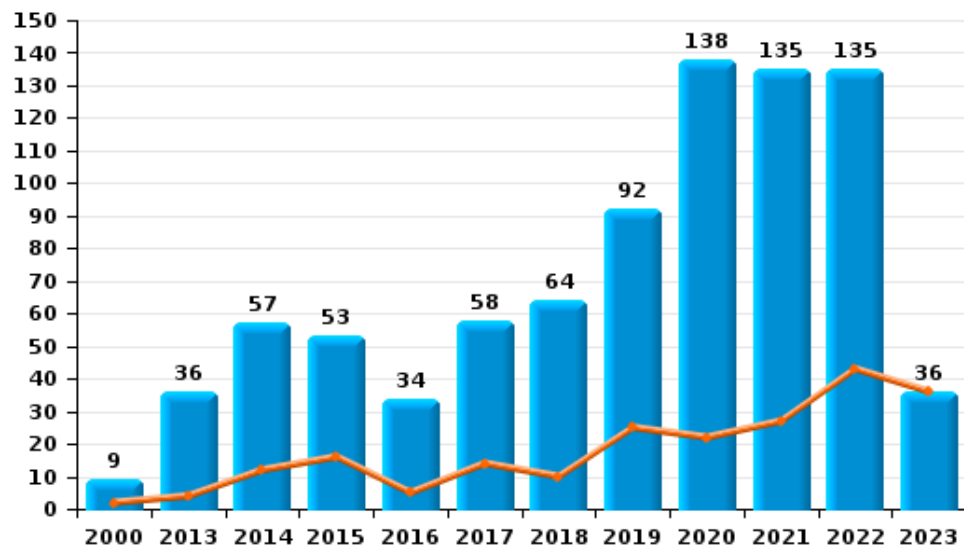
I.5. Catégorie des infractions : Fraude (top 5 des infractions au niveau national 2022)

Aarschot

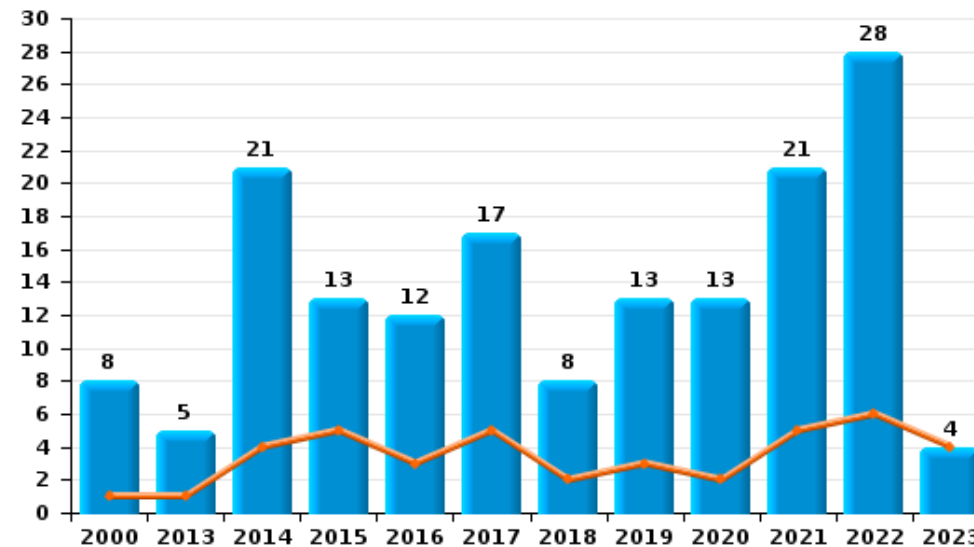
	2000	2013	2014	2015	2016	2017	2018	2019	2020	2021	2022	2023
Escoquerie	9	36	57	53	34	58	64	92	138	135	135	36
Abus de confiance et infr. apparentées	8	5	21	13	12	17	8	13	13	21	28	4
Détournement et destruction frauduleuse	32	6	7	4	2	4	6	3	6	2	2	1
Grivèlerie	8	5	2	3	4	4	7		8	2	3	1
Fraudes: Autres	2	1	1	1	3	1		4	2	5	2	1
Recel	4	3			1		2	1		2	4	1
Infr. liées à l'insolvabilité			1				1			2		
Total	63	56	89	74	56	84	88	113	167	169	174	44



Escoquerie



Abus de confiance et infr. apparentées



FPF/DGR/DRI/BIPOL - Statistiques policières de criminalité (date de clôture: 22/09/2023)

Les données pour les années 2001 jusqu'à 2012 ne sont plus publiées mais restent disponibles sur demande auprès du service BIPOL.
Les données pour 2023 ne concernent que le 1er trimestre.

STATISTIQUES POLICIERES DE CRIMINALITE

LIEU DE PERPETRATION: COMMUNE

Aarschot

PARTIE II : FIGURES CRIMINELLES / PHENOMENES



Aarschot

FC Vol moyen de transport

	2000	2013	2014	2015	2016	2017	2018	2019	2020	2021	2022	2023
Vol de voiture	38	7	11	8	5	9	8	5	8	4	1	2
Vol de moto	3	1	1	1	2	1	1	3	6	1	1	
Carjacking	1											
Vol dans les garages	2	3		1				1	1			
Vol de vélomoteur	40	7	10	11	28	8	4	8	4	5	8	1
Vol de vélo	152	101	98	86	120	153	132	117	98	93	124	23

FC Cambriolage

	2000	2013	2014	2015	2016	2017	2018	2019	2020	2021	2022	2023
Cambriolage dans habitation	98	98	104	95	85	69	64	58	47	63	75	12
Cambriolage ds entreprise ou commerce	41	41	33	27	21	27	15	14	11	6	8	7
Cambriolage ds service public ou bâtiment administ	4	12	13	4	8	11	8	5	1	2	5	
Vol au bélier				2	1							
Cambriolage dans bâtiment (total)	143	150	150	126	114	107	87	77	59	71	88	19



FC Vol autre

	2000	2013	2014	2015	2016	2017	2018	2019	2020	2021	2022	2023
Vol à main armée	5	2	6	2	3		2	2	5	1	1	
Vol avec violence sans arme	12	3	17	9	18	12	11	20	19	11	16	4
Vol dans ou sur un véhicule	73	27	28	27	54	33	30	39	25	29	23	20
Sacjacking dans une voiture				1								
Vol d'armes et explosifs	4	3	2	4		3	1	3	1	1	3	
Steaming								2	2	1		3
Arrachage de sac à main	3		8	1	1	1		1	1		1	
Vol à l'arraché	9	2	12	3	4	8	7	4	1	3	2	
Vol à la tire	37	91	74	65	58	59	40	46	10	8	16	5
Vol à l'étalage	27	47	34	28	48	48	44	23	39	22	53	30
Vol par ruse	2	8	6	16	6	9	4	3	6	4	3	3
Vol de métaux		10	7	5	3	2	2	2	2	4	11	2
Vol sur les chantiers		5	8	6	4	5	4	6	2	3	3	
Home-invasion								2				
Vol d'animaux	1	1	4	4		1	1		1	3	2	
Vol de cargaison		1										

Criminalité ICT

	2000	2013	2014	2015	2016	2017	2018	2019	2020	2021	2022	2023
Fraude de cartes de paiements		7	14	5	9	11	10	19	17	13	24	4
Phishing			1				3	6	17	16	7	1
Shouldersurfing						2						
Skimming		1	1		2	1		6	2	4	1	1



FC Autre

	2000	2013	2014	2015	2016	2017	2018	2019	2020	2021	2022	2023
Violence contre les métiers d'intérêt général	2	7	3	6	4	7	6	3		3	5	
Viol collectif		1								1		
Graffiti		16	4	1	7	5	5	1	3	6	7	1
Dégradation de voiture	34	78	103	71	93	75	81	78	64	85	50	21
Rixe au couteau		1	1	1	2	1	1	1	1	1	1	1

PH Violence intrafamiliale (VIF)

	2000	2013	2014	2015	2016	2017	2018	2019	2020	2021	2022	2023
VIF: physique, dans le couple	20	31	41	32	26	52	57	35	46	56	54	14
VIF: physique, envers des descendants	3	4		1	6	5	9	2	5	13	10	1
VIF: physique, envers d'autres membres	11	7	6	4	8	7	9	6	4	14	14	1
VIF: sexuelle, dans le couple					1			1	1			
VIF: sexuelle, envers des descendants		4	1	2	3		2	1	3	1	1	
VIF: psychique, dans le couple	33	50	81	27	16	22	25	27	32	28	30	12
VIF: psychique, envers des descendants						1	2			4	5	
VIF: psychique, envers d'autres membres							1	1	2	4	5	
VIF: économique, dans le couple		1			2	5	1	3	2		6	2
VIF: économique, envers des descendants					2						1	
VIF: économique, envers d'autres membres	7	2	8	4	3	4	4	2	3	8	10	4

PH Hormones et dopage

	2000	2013	2014	2015	2016	2017	2018	2019	2020	2021	2022	2023
Dopage humain		1	3		1	1	2	2	1	3		
Engraissement illégal				1					1		1	



PH Drogues

	2000	2013	2014	2015	2016	2017	2018	2019	2020	2021	2022	2023
Vente de cocaïne		3	2	1	3		4		5	2	4	
Import-export de cocaïne								1				
Production de drogues synthétiques		2	2			1		1				
Import-export de drogues synthétiques										1		
Vente de drogues synthétiques		13	9	5	7	8	11	7	9	8	6	
Production de cannabis (culture)		2	1	3	5	5	2	3		2	2	
Vente de cannabis en grande quantité			1								1	
Import-export d'héroïne								1				
Vente-traffic d'héroïne			2		1		2			1	1	

PH Trafic d'armes

	2000	2013	2014	2015	2016	2017	2018	2019	2020	2021	2022	2023
Commerce et production d'arme à feu et mun.		1	1		2	2		1		1		
Commerce et production d'arme non à feu			1			1						

PH Traite des êtres humains

	2000	2013	2014	2015	2016	2017	2018	2019	2020	2021	2022	2023
TEH - exploitation économique					1	1						
TEH - exploitation sexuelle	1		1	1	2	1	2	3	1		1	1



PH Violence dans l'espace public

	2000	2013	2014	2015	2016	2017	2018	2019	2020	2021	2022	2023
Violence physique (transport public)	1	4	3	8	1	3	8	9	4	9	5	5
Violence physique (voie publique)	41	28	27	40	25	34	40	36	28	50	61	16
Violence physique (autre endroit public)	3	1	4	2	1	3	3	4	2	2	2	1
Violence physique (endroit accessible au public)	61	43	32	33	27	18	39	22	17	22	45	10
Violence sexuelle (transport public)	1	1	1		2	1	1		1		2	
Violence sexuelle (voie publique)	2	5	3	7	3	7	1	6		3	1	2
Violence sexuelle (autre endroit public)		4		1	1					2		
Violence sexuelle (endroit accessible au public)	6	3	3	2	2	3	4		2	1	2	1
Violence psychique (transport public)		5	2	3	1	2	6	2	2	1	3	
Violence psychique (voie publique)	22	26	25	15	17	19	21	19	8	24	15	11
Violence psychique (autre endroit public)	1	4	2			1	1		1	2	2	
Violence psychique (endroit accessible au public)	18	9	6	11	14	6	13	9	9	9	11	4
Vol à main armée (voie publique)			3		1				3			
Vol à main armée (autre endroit public)			1									
Vol à main armée (endroit accessible au public)	4	1	1	2	2			1	2			
Vol avec violence sans arme (transport public)	1		1				1	6	1		1	1
Vol avec violence sans arme (voie publique)	6	2	10	5	2	5	4	7	3	3	4	2
Vol avec violence sans arme (autre endroit public)			1		1			1	5		2	
Vol avec violence sans arme (endr. acces. au pub.)	4		1	2	8	4	2	2	4	1	1	1

PH Autre

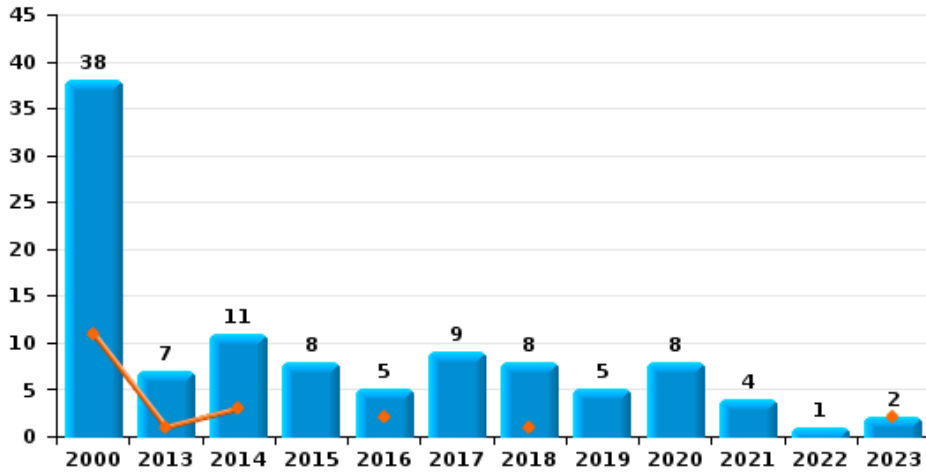
	2000	2013	2014	2015	2016	2017	2018	2019	2020	2021	2022	2023
Faux policiers			1				1				1	
Cyberharcèlement		5	5	6	6	6	5	6	8	8	14	2
Fraude à l'identité	6	5	9	7	7	4	5	8	14	18	16	5



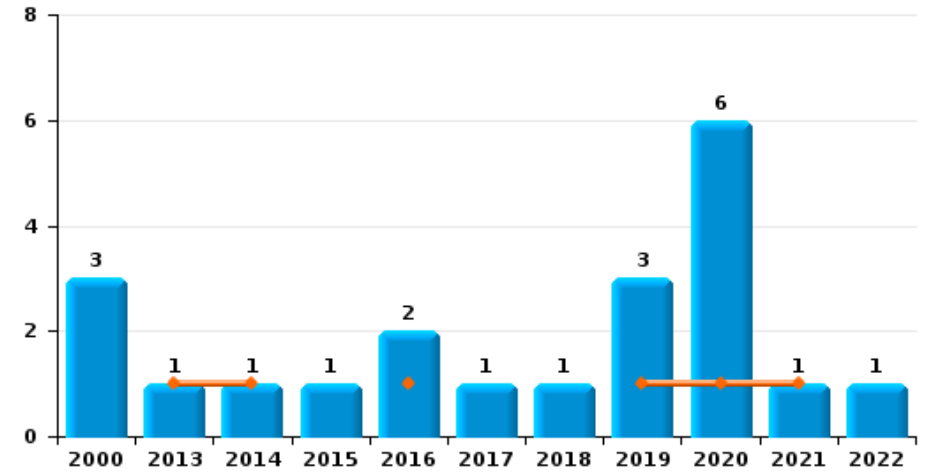
Aarschot

Année	■
Trimestre 1	■

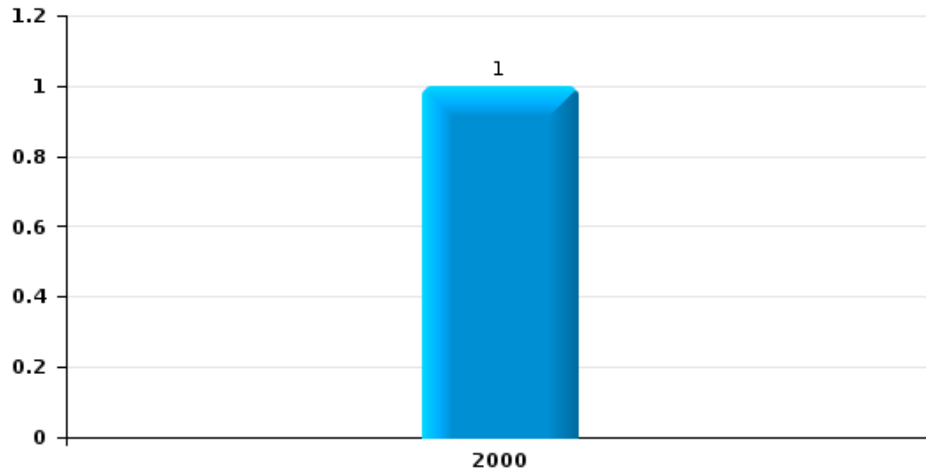
Vol de voiture



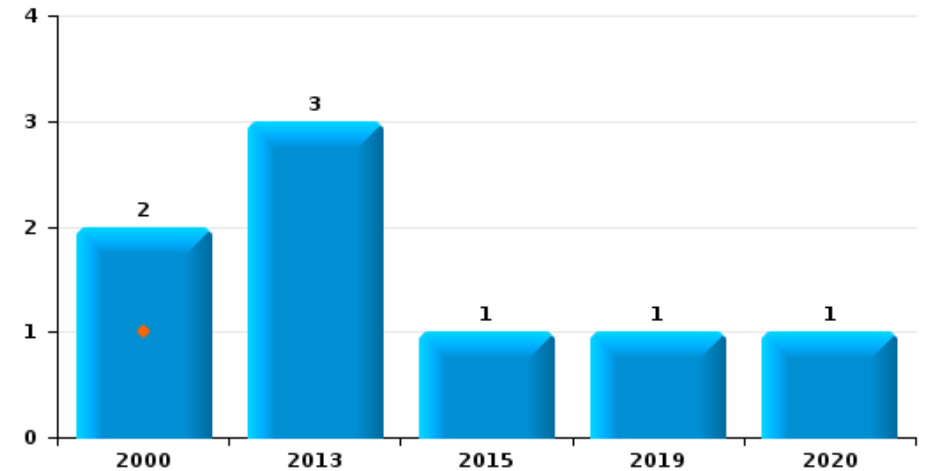
Vol de moto



Carjacking



Vol dans les garages

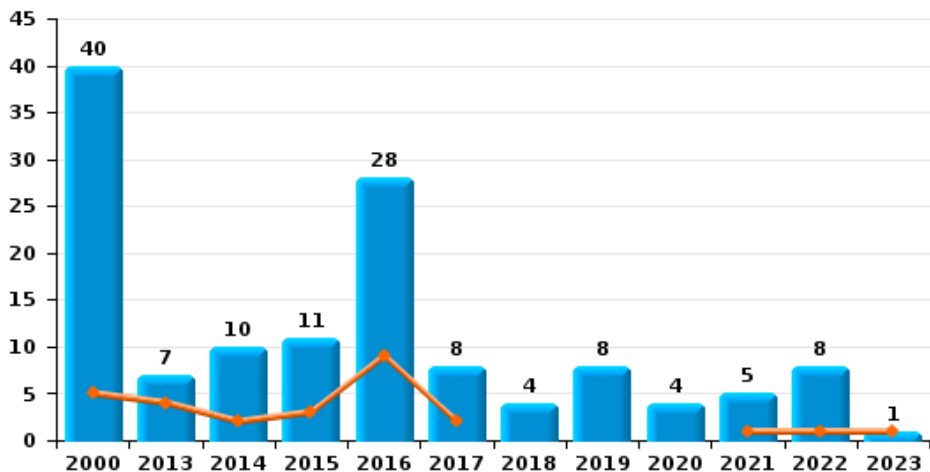




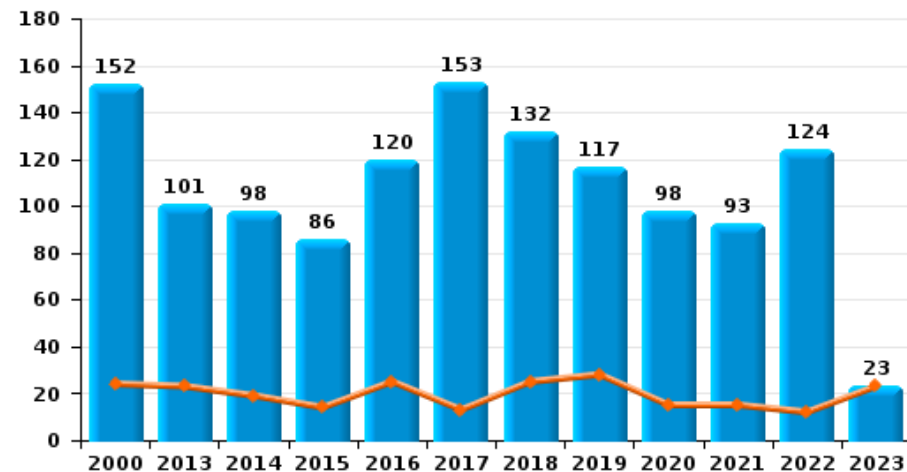
Aarschot



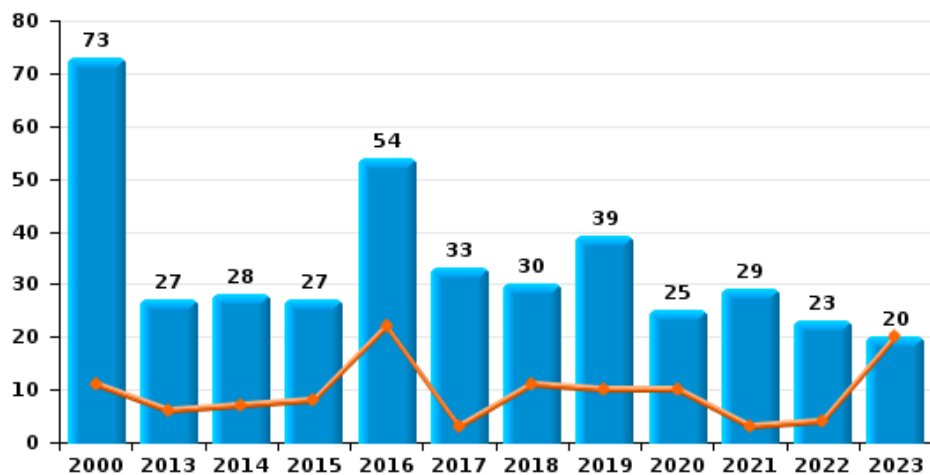
Vol de vélomoteur



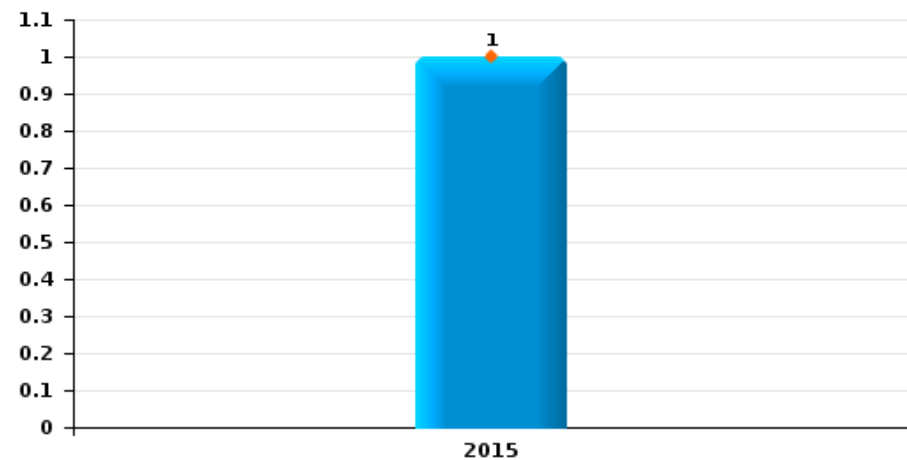
Vol de vélo



Vol dans ou sur un véhicule



Sacjacking dans une voiture

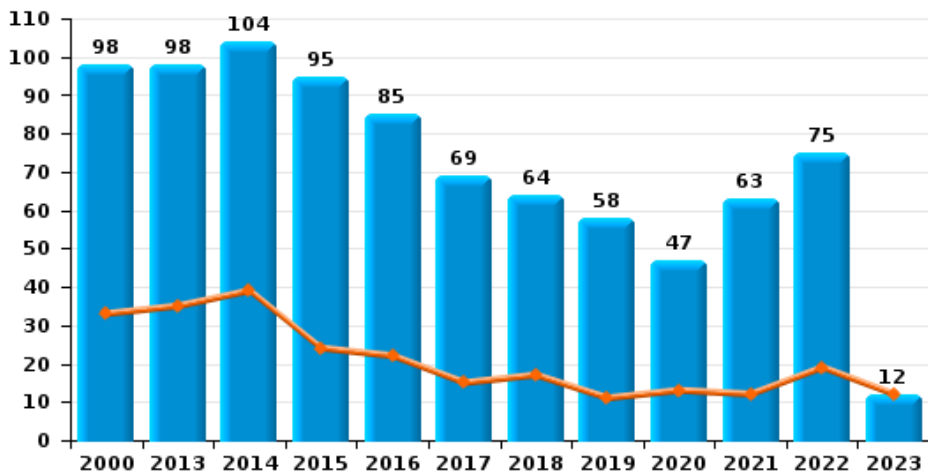




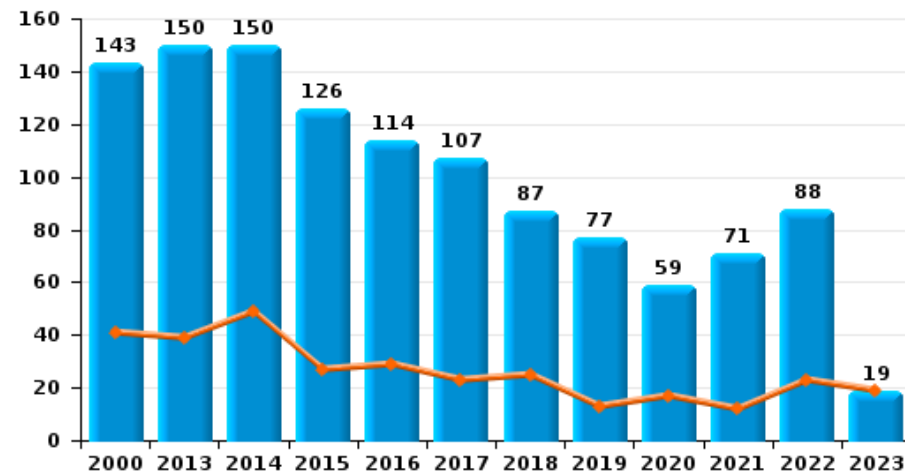
Aarschot



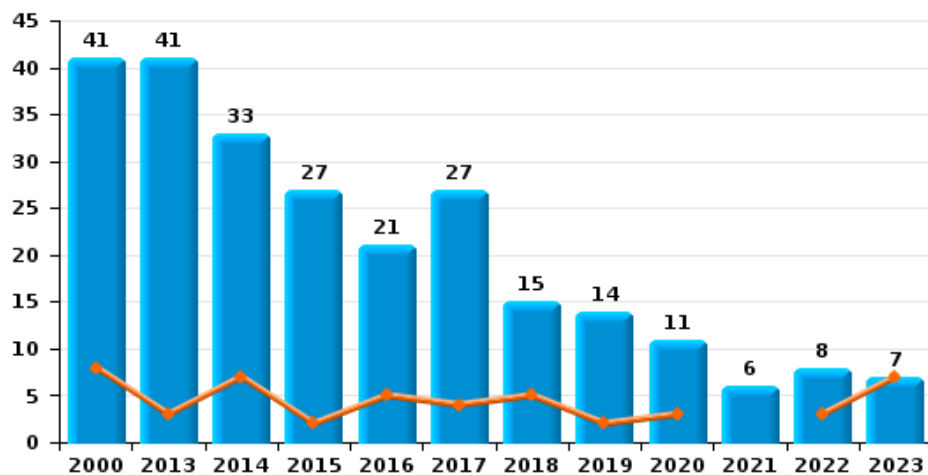
Cambriolage dans habitation



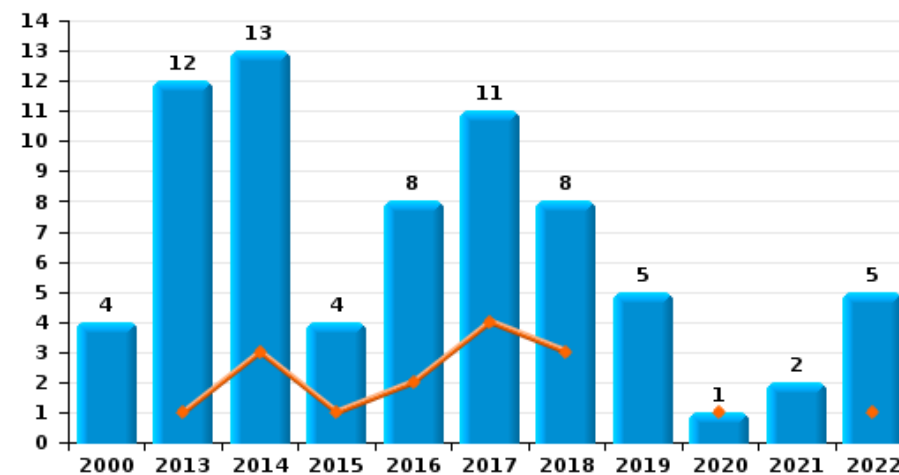
Cambriolage dans bâtiment (total)



Cambriolage ds entreprise ou commerce



Cambriolage ds service public ou bâtiment administratif

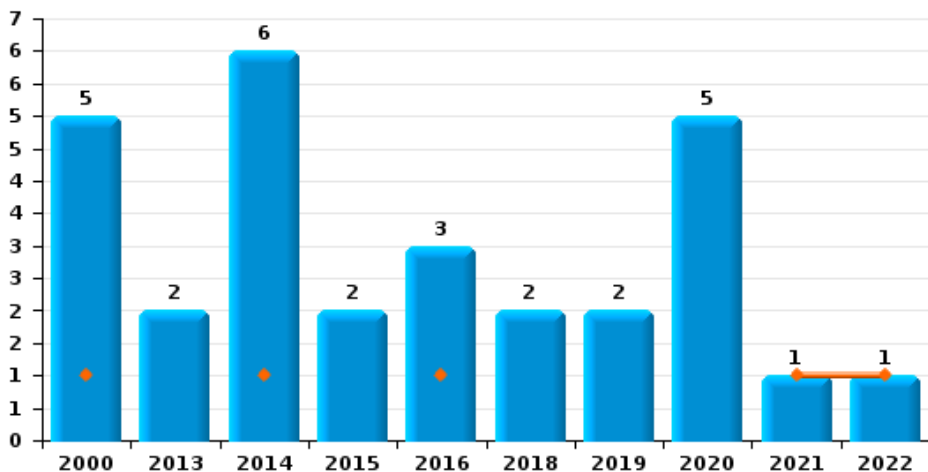




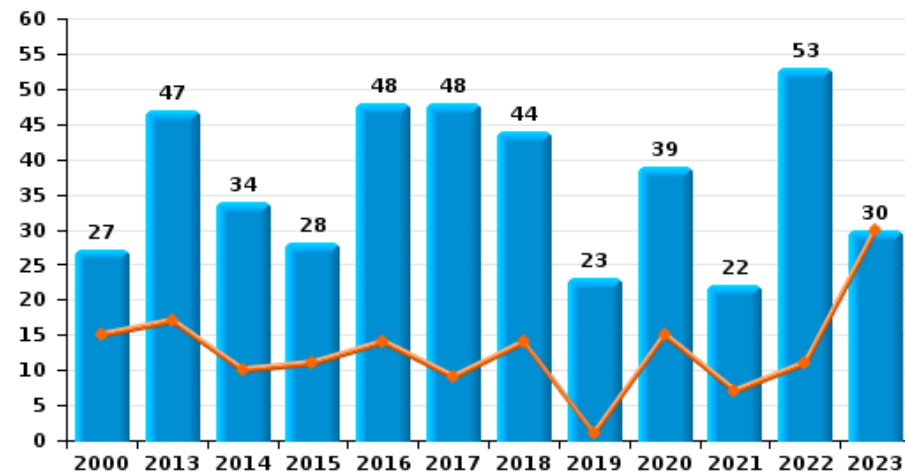
Aarschot



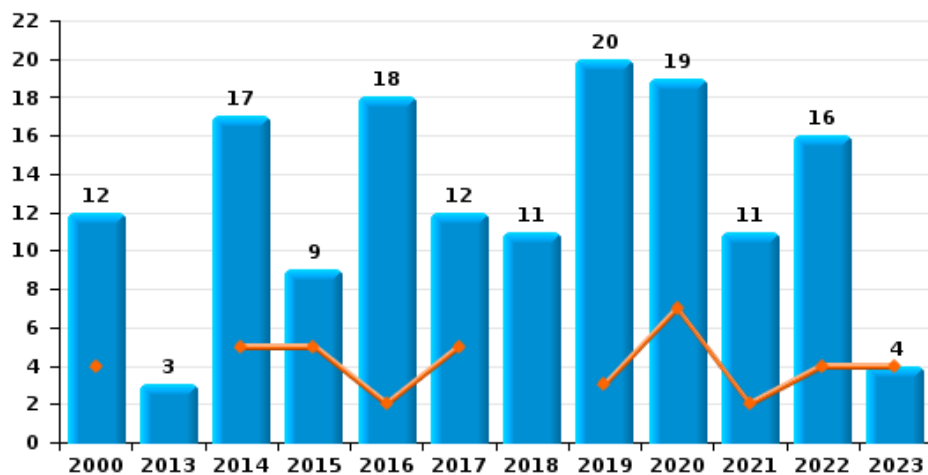
Vol à main armée



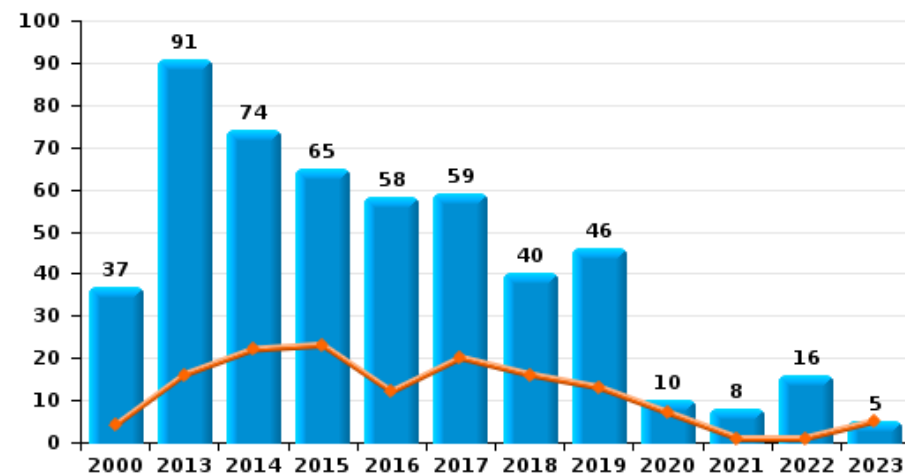
Vol à l'étalage



Vol avec violence sans arme

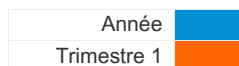


Vol à la tire

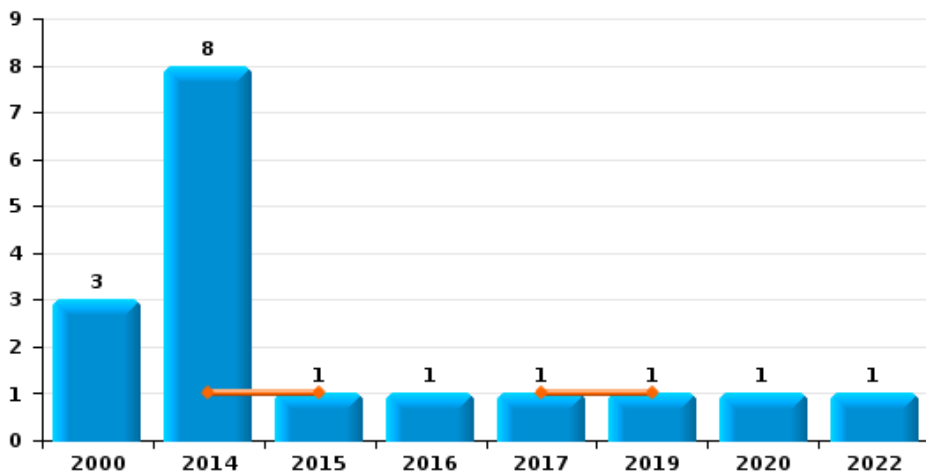




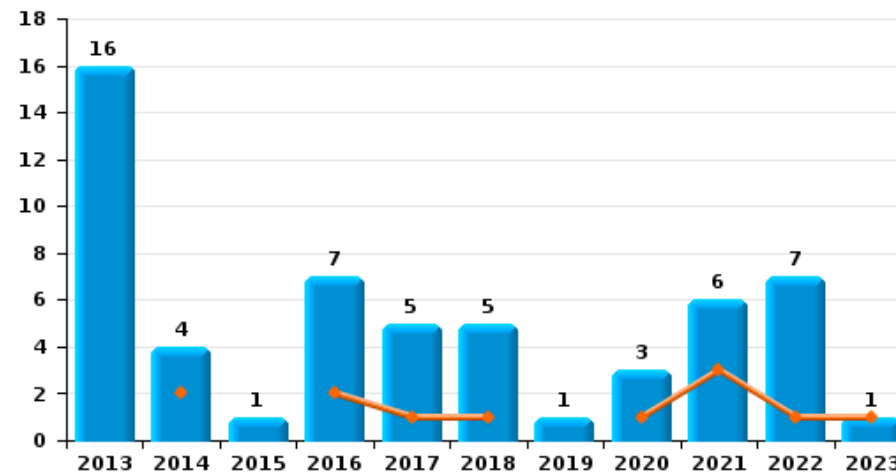
Aarschot



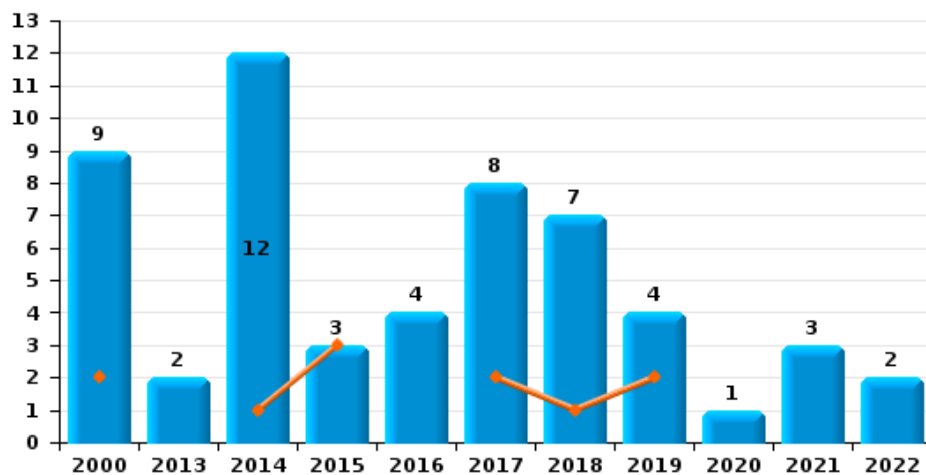
Arrachage de sac à main



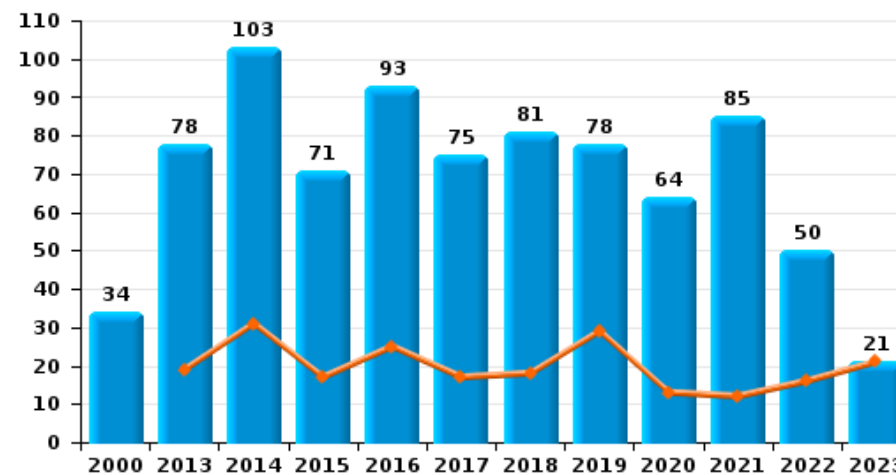
Graffiti



Vol à l'arraché



Dégradation de voiture





Aarschot

FC Vol moyen de transport

		2000	2013	2014	2015	2016	2017	2018	2019	2020	2021	2022	2023
Vol de voiture	Trim 1	11	1	3		2		1					2
	Trim 2	10	3	2	2	2	3	2	1	5	1		
	Trim 3	11	2	4	6	1	2	1	3		3	1	
	Trim 4	6	1	2			4	4	1	3			
	Total	38	7	11	8	5	9	8	5	8	4	1	2
Vol de moto	Trim 1		1	1		1			1	1	1		
	Trim 2	1				1						1	
	Trim 3	2					1		2	5			
	Trim 4				1			1					
	Total	3	1	1	1	2	1	1	3	6	1	1	
Carjacking	Trim 2	1											
Total	1												
Vol dans les garages	Trim 1	1											
	Trim 2		2							1			
	Trim 3	1			1								
	Trim 4		1						1				
	Total	2	3		1				1	1			
Vol de vélomoteur	Trim 1	5	4	2	3	9	2				1	1	1
	Trim 2	9	1	4	2	7	3	3	4	1	1	4	
	Trim 3	19	1	3	2	10			1	2	3	2	
	Trim 4	7	1	1	4	2	3	1	3	1		1	
	Total	40	7	10	11	28	8	4	8	4	5	8	1
Vol de vélo	Trim 1	24	23	19	14	25	13	25	28	15	15	12	23
	Trim 2	34	27	25	27	25	57	45	29	19	19	38	
	Trim 3	58	25	29	24	35	32	27	28	29	33	41	
	Trim 4	36	26	25	21	35	51	35	32	35	26	33	
	Total	152	101	98	86	120	153	132	117	98	93	124	23



FC Cambriolage

		2000	2013	2014	2015	2016	2017	2018	2019	2020	2021	2022	2023
Cambriolage dans habitation	Trim 1	33	35	39	24	22	15	17	11	13	12	19	12
	Trim 2	28	20	20	16	18	11	14	23	11	11	18	
	Trim 3	15	14	15	22	17	14	11	8	16	14	12	
	Trim 4	22	29	30	33	28	29	22	16	7	26	26	
	Total	98	98	104	95	85	69	64	58	47	63	75	12
Cambriolage ds entreprise ou commerce	Trim 1	8	3	7	2	5	4	5	2	3		3	7
	Trim 2	10	20	7	11	11	9	2	1	4	2	2	
	Trim 3	10	6	11	4	3	10	4	7		2	1	
	Trim 4	13	12	8	10	2	4	4	4	4	2	2	
	Total	41	41	33	27	21	27	15	14	11	6	8	7
Cambriolage ds service public ou bâtiment administ	Trim 1		1	3	1	2	4	3		1		1	
	Trim 2	1	1	5	1	5	3				1	1	
	Trim 3	1	4	1		1	2	2			1	3	
	Trim 4	2	6	4	2		2	3	5				
	Total	4	12	13	4	8	11	8	5	1	2	5	
Vol au béliier	Trim 1					1							
	Trim 2				1								
	Trim 4				1								
	Total				2	1							
Cambriolage dans bâtiment (total)	Trim 1	41	39	49	27	29	23	25	13	17	12	23	19
	Trim 2	39	41	32	28	34	23	16	24	15	14	21	
	Trim 3	26	24	27	26	21	26	17	15	16	17	16	
	Trim 4	37	46	42	45	30	35	29	25	11	28	28	
	Total	143	150	150	126	114	107	87	77	59	71	88	19



FC Vol autre

		2000	2013	2014	2015	2016	2017	2018	2019	2020	2021	2022	2023
Vol à main armée	Trim 1	1		1		1					1	1	
	Trim 2		1	1		1		1		1			
	Trim 3	1	1	2		1				2			
	Trim 4	3		2	2			1	2	2			
	Total	5	2	6	2	3		2	2	5	1	1	
Vol avec violence sans arme	Trim 1	4		5	5	2	5		3	7	2	4	4
	Trim 2	3		2	1	4	3	1	10	3	1	2	
	Trim 3	5	1	3	1	7	2	4	3	6	4	5	
	Trim 4		2	7	2	5	2	6	4	3	4	5	
	Total	12	3	17	9	18	12	11	20	19	11	16	4
Vol dans ou sur un véhicule	Trim 1	11	6	7	8	22	3	11	10	10	3	4	20
	Trim 2	23	11	6	10	14	12	10	10	3	3	6	
	Trim 3	17	3	10	1	13	14	6	10	7	11	6	
	Trim 4	22	7	5	8	5	4	3	9	5	12	7	
	Total	73	27	28	27	54	33	30	39	25	29	23	20
Sacjacking dans une voiture	Trim 1				1								
Total				1									
Vol d'armes et explosifs	Trim 1	1	1	1	1								
	Trim 2	1			1		1	1	1		1	2	
	Trim 3						1					1	
	Trim 4	2	2	1	2		1		2	1			
	Total	4	3	2	4		3	1	3	1	1	3	
Steaming	Trim 1									1	1		3
	Trim 3								1	1			
	Trim 4								1				
	Total								2	2	1		3



FC Vol autre

		2000	2013	2014	2015	2016	2017	2018	2019	2020	2021	2022	2023
Arrachage de sac à main	Trim 1			1	1		1		1				
	Trim 2					1						1	
	Trim 3	3		1									
	Trim 4			6						1			
Total		3		8	1	1	1		1	1		1	
Vol à l'arraché	Trim 1	2		1	3		2	1	2				
	Trim 2		1	1		1	1	3			1	1	
	Trim 3	6	1	3		1	2	3	1				
	Trim 4	1		7		2	3		1	1	2	1	
Total		9	2	12	3	4	8	7	4	1	3	2	
Vol à la tire	Trim 1	4	16	22	23	12	20	16	13	7	1	1	5
	Trim 2	16	24	15	17	19	10	7	16	2		6	
	Trim 3	8	13	13	16	9	18	11	8		4	4	
	Trim 4	9	38	24	9	18	11	6	9	1	3	5	
Total		37	91	74	65	58	59	40	46	10	8	16	5
Vol à l'étalage	Trim 1	15	17	10	11	14	9	14	1	15	7	11	30
	Trim 2	3	7	8	2	10	15	11	4	10	7	15	
	Trim 3	4	11	5	8	13	8	11	10	6	5	11	
	Trim 4	5	12	11	7	11	16	8	8	8	3	16	
Total		27	47	34	28	48	48	44	23	39	22	53	30
Vol par ruse	Trim 1	1	2	1	1	3	4	1		1			3
	Trim 2		2	1	3	1	1	1	2		1		
	Trim 3		2	1		1	3	2		4		2	
	Trim 4	1	2	3	12	1	1		1	1	3	1	
Total		2	8	6	16	6	9	4	3	6	4	3	3



FC Vol autre

		2000	2013	2014	2015	2016	2017	2018	2019	2020	2021	2022	2023
Vol de métaux	Trim 1		1		1	1	2		1	1	1	1	2
	Trim 2		4	1	1	1		1				3	
	Trim 3			3	2	1					1	3	
	Trim 4		5	3	1			1	1	1	2	4	
	Total			10	7	5	3	2	2	2	2	4	11
Vol sur les chantiers	Trim 1			4	2	1	2	1	1			3	
	Trim 2		1	3	2	1		1		1	1		
	Trim 3		1	1	1			1	5		2		
	Trim 4		3		1	2	3	1		1			
	Total			5	8	6	4	5	4	6	2	3	3
Home-invasion	Trim 2								1				
	Trim 4								1				
	Total								2				
Vol d'animaux	Trim 1			2									
	Trim 2		1		1		1			1		1	
	Trim 3	1		1							1		
	Trim 4			1	3			1			2	1	
	Total	1		1	4	4		1	1		1	3	2
Vol de cargaison	Trim 4		1										
	Total		1										



Criminalité ICT

		2000	2013	2014	2015	2016	2017	2018	2019	2020	2021	2022	2023
Fraude de cartes de paiements	Trim 1		1	3		4	6	2	2	2	3	9	4
	Trim 2		2	6	3	2	2	2	4	5	3	8	
	Trim 3		1	1	1	2	1	5	8	6	2	1	
	Trim 4		3	4	1	1	2	1	5	4	5	6	
Total			7	14	5	9	11	10	19	17	13	24	4
Phishing	Trim 1								2	3	2	4	1
	Trim 2			1				3	2	9	3	1	
	Trim 3								1	2	3	1	
	Trim 4								1	3	8	1	
Total				1				3	6	17	16	7	1
Shouldersurfing	Trim 1					1							
	Trim 3					1							
Total						2							
Skimming	Trim 1				1	1		1	1	1	1		1
	Trim 2		1					2		3	1		
	Trim 3				1			1					
	Trim 4			1				2	1				
Total			1	1		2	1		6	2	4	1	1



FC Autre

		2000	2013	2014	2015	2016	2017	2018	2019	2020	2021	2022	2023
Violence contre les métiers d'intérêt général	Trim 1	1	1	1	2	2		1	2				
	Trim 2		1	1	2		4					2	
	Trim 3		3	1	2	1	2	1					
	Trim 4	1	2			1	1	4	1		3	3	
Total		2	7	3	6	4	7	6	3		3	5	
Viol collectif	Trim 2		1										
	Trim 4										1		
	Total		1								1		
Graffiti	Trim 1			2		2	1	1		1	3	1	1
	Trim 2		7			1	2	1		2	2	1	
	Trim 3		4	1		2	2	1				5	
	Trim 4		5	1	1	2		2	1		1		
Total			16	4	1	7	5	5	1	3	6	7	1
Dégradation de voiture	Trim 1		19	31	17	25	17	18	29	13	12	16	21
	Trim 2	12	25	21	18	22	14	12	15	10	20	14	
	Trim 3	14	19	24	16	37	18	31	17	29	39	8	
	Trim 4	8	15	27	20	9	26	20	17	12	14	12	
Total		34	78	103	71	93	75	81	78	64	85	50	21
Rixe au couteau	Trim 1			1	1	1			1			1	1
	Trim 3						1				1		
	Trim 4		1			1		1		1			
Total			1	1	1	2	1	1	1	1	1	1	1



PH Violence intrafamiliale (VIF)

		2000	2013	2014	2015	2016	2017	2018	2019	2020	2021	2022	2023
VIF: physique, dans le couple	Trim 1	5	10	13	8	5	13	8	6	13	8	8	14
	Trim 2	8	8	10	11	7	16	15	13	10	14	13	
	Trim 3	3	5	7	7	7	10	16	8	12	16	17	
	Trim 4	4	8	11	6	7	13	18	8	11	18	16	
	Total	20	31	41	32	26	52	57	35	46	56	54	14
VIF: physique, envers des descendants	Trim 1	2	1					3		1	4	2	1
	Trim 2	1	1			3	2	3	1	2	4	1	
	Trim 3		2		1	1	2	3	1	1	2	5	
	Trim 4					2	1			1	3	2	
	Total	3	4		1	6	5	9	2	5	13	10	1
VIF: physique, envers d'autres membres	Trim 1	3	1		2	1	2	1	2		1	3	1
	Trim 2	3	4	5		5	2	4	1	2	6	4	
	Trim 3	1	2		1	2	2	3	1	1	3	4	
	Trim 4	4		1	1		1	1	2	1	4	3	
	Total	11	7	6	4	8	7	9	6	4	14	14	1
VIF: sexuelle, dans le couple	Trim 2					1							
	Trim 3								1	1			
	Total					1			1	1			
VIF: sexuelle, envers des descendants	Trim 1		2			2		1	1			1	
	Trim 2				1								
	Trim 3		1			1		1		1	1		
	Trim 4		1	1	1					2			
	Total		4	1	2	3		2	1	3	1	1	
VIF: psychique, dans le couple	Trim 1	12	13	35	3	6	3	8	6	6	10	6	12
	Trim 2	6	17	29	8	6	7	2	6	7	5	6	
	Trim 3	3	5	11	12	3	4	4	7	11	4	11	
	Trim 4	12	15	6	4	1	8	11	8	8	9	7	
	Total	33	50	81	27	16	22	25	27	32	28	30	12



PH Violence intrafamiliale (VIF)

		2000	2013	2014	2015	2016	2017	2018	2019	2020	2021	2022	2023
VIF: psychique, envers des descendants	Trim 1						1				1		
	Trim 2										1	1	
	Trim 3							2				2	
	Trim 4										2	2	
Total							1	2			4	5	
VIF: psychique, envers d'autres membres	Trim 2											4	
	Trim 3									2	2	1	
	Trim 4							1	1		2		
Total								1	1	2	4	5	
VIF: économique, dans le couple	Trim 1									1			2
	Trim 2		1			1	1	1		1		3	
	Trim 3						1		3			3	
	Trim 4					1	3						
Total			1			2	5	1	3	2		6	2
VIF: économique, envers des descendants	Trim 1				1								
	Trim 2				1								
	Trim 3											1	
Total					2							1	
VIF: économique, envers d'autres membres	Trim 1	3		2	1	1	1	1	1			1	4
	Trim 2	1		3	1	2	1				3	4	
	Trim 3	1			1		1	1		2	3	4	
	Trim 4	2		2	3	1		1	2	1	2	1	
Total		7		2	8	4	3	4	4	2	3	8	10
													4



PH Hormones et dopage

		2000	2013	2014	2015	2016	2017	2018	2019	2020	2021	2022	2023
Dopage humain	Trim 1							1	1	1	1		
	Trim 2			1					1				
	Trim 3		1	1		1					2		
	Trim 4			1			1	1					
Total			1	3		1	1	2	2	1	3		
Engraissement illégal	Trim 1									1			
	Trim 2				1								
	Trim 3											1	
Total					1					1		1	



PH Drogues

		2000	2013	2014	2015	2016	2017	2018	2019	2020	2021	2022	2023
Vente de cocaïne	Trim 1			1		1		1		1			
	Trim 2		1					1		2	1		
	Trim 3		1		1					2		1	
	Trim 4		1	1		2		2			1	3	
Total			3	2	1	3		4		5	2	4	
Import-export de cocaïne	Trim 1								1				
Total									1				
Production de drogues synthétiques	Trim 1		2				1						
	Trim 2			2									
	Trim 4								1				
Total			2	2			1		1				
Import-export de drogues synthétiques	Trim 1										1		
Total											1		
Vente de drogues synthétiques	Trim 1		4	3			3	3	3	3	3	2	
	Trim 2		1	1	1		2	4		2	1		
	Trim 3		4		2	2	1		1	1	2	1	
	Trim 4		4	5	2	5	2	4	3	3	2	3	
Total			13	9	5	7	8	11	7	9	8	6	
Production de cannabis (culture)	Trim 1		2		1	1		1	2				
	Trim 2			1	1	1	3	1			2	1	
	Trim 3				1	1	1		1			1	
	Trim 4					2	1						
Total			2	1	3	5	5	2	3		2	2	
Vente de cannabis en grande quantité	Trim 4			1								1	
Total				1								1	
Import-export d'héroïne	Trim 1								1				
Total									1				



PH Drogues

		2000	2013	2014	2015	2016	2017	2018	2019	2020	2021	2022	2023
Vente-traffic d héroïne	Trim 1			1				1					
	Trim 2							1					
	Trim 3										1		
	Trim 4			1		1						1	
Total				2		1		2			1	1	



PH Trafic d'armes

		2000	2013	2014	2015	2016	2017	2018	2019	2020	2021	2022	2023
Commerce et production d'arme à feu et mun.	Trim 1						2						
	Trim 2		1	1		1							
	Trim 3					1					1		
	Trim 4								1				
Total			1	1		2	2		1		1		
Commerce et production d'arme non à feu	Trim 1						1						
	Trim 2			1									
	Total			1			1						



PH Traite des êtres humains

		2000	2013	2014	2015	2016	2017	2018	2019	2020	2021	2022	2023
TEH - exploitation économique	Trim 3					1	1						
	Total					1	1						
TEH - exploitation sexuelle	Trim 1	1				1	1						1
	Trim 2							1					
	Trim 3			1		1			2			1	
	Trim 4				1			1	1	1			
	Total	1		1	1	2	1	2	3	1		1	1



PH Violence dans l'espace public

		2000	2013	2014	2015	2016	2017	2018	2019	2020	2021	2022	2023
Violence physique (transport public)	Trim 1	1	1	1				1	5	2	3		5
	Trim 2		1	1	2		2	1	1		2		
	Trim 3		2	1	3	1		3	1	1	2	1	
	Trim 4				2		1	3	2	1	2	4	
	Total	1	4	3	8	1	3	8	9	4	9	5	5
Violence physique (voie publique)	Trim 1	5	9	5	15	6	11	10	8	9	2	16	16
	Trim 2	18	6	11	12	6	8	7	11	3	20	13	
	Trim 3	10	7	5	5	9	6	11	9	10	13	17	
	Trim 4	8	6	6	8	4	9	12	8	6	15	15	
	Total	41	28	27	40	25	34	40	36	28	50	61	16
Violence physique (autre endroit public)	Trim 1			2		1	1		1				1
	Trim 2		1		1		1			2	1		
	Trim 3			2	1		1	1	2		1	1	
	Trim 4	3						2	1			1	
	Total	3	1	4	2	1	3	3	4	2	2	2	1
Violence physique (endroit accessible au public)	Trim 1	19	7	8	7	6	7	10	6	5	2	7	10
	Trim 2	9	16	7	11	6	5	11	7	3	2	16	
	Trim 3	14	8	7	6	7	2	7	4	6	12	11	
	Trim 4	19	12	10	9	8	4	11	5	3	6	11	
	Total	61	43	32	33	27	18	39	22	17	22	45	10
Violence sexuelle (transport public)	Trim 1					1						1	
	Trim 2	1					1						
	Trim 3		1					1					
	Trim 4			1		1				1		1	
	Total	1	1	1		2	1	1		1		2	



PH Violence dans l'espace public

		2000	2013	2014	2015	2016	2017	2018	2019	2020	2021	2022	2023
Violence sexuelle (voie publique)	Trim 1	1		1	1	1	2		1		1		2
	Trim 2		1	1	1	1	2		3			1	
	Trim 3		3		4		3	1	2		2		
	Trim 4	1	1	1	1								
	Total	2	5	3	7	3	7	1	6			3	1
Violence sexuelle (autre endroit public)	Trim 1				1						1		
	Trim 2		1										
	Trim 3		3			1							
	Trim 4										1		
	Total		4		1	1						2	
Violence sexuelle (endroit accessible au public)	Trim 1	1		1	1	1	1	1		1		1	1
	Trim 2	2	1	1				2		1		1	
	Trim 3	3	1		1		1						
	Trim 4		1	1		1	1	1			1		
	Total	6	3	3	2	2	3	4		2		1	2
Violence psychique (transport public)	Trim 1			2	1		1	2	2				
	Trim 2				1	1	1					1	
	Trim 3		3		1			3		1			
	Trim 4		2					1		1	1	2	
	Total		5	2	3	1	2	6	2	2	1	3	
Violence psychique (voie publique)	Trim 1	4	6	6	4	4	5	3	5	3	4	4	11
	Trim 2	6	6	9	3	5	5	7	6	2	6	3	
	Trim 3	4	5	6	6	7	5	6	4	2	6	5	
	Trim 4	8	9	4	2	1	4	5	4	1	8	3	
	Total	22	26	25	15	17	19	21	19	8	24	15	11



PH Violence dans l'espace public

		2000	2013	2014	2015	2016	2017	2018	2019	2020	2021	2022	2023
Violence psychique (autre endroit public)	Trim 1		1	1									
	Trim 2		1							1		1	
	Trim 3	1	2	1							1		
	Trim 4						1	1			1	1	
	Total	1	4	2			1	1		1	2	2	
Violence psychique (endroit accessible au public)	Trim 1	4	2	2	3	7		1	2	2	2	5	4
	Trim 2	4	3	1	3	4	2	2	3	2	1	4	
	Trim 3	10		1	4	1	2	3	3	3	2	1	
	Trim 4		4	2	1	2	2	7	1	2	4	1	
	Total	18	9	6	11	14	6	13	9	9	9	11	4
Vol à main armée (voie publique)	Trim 2					1				1			
	Trim 3			1									
	Trim 4			2						2			
	Total			3		1				3			
Vol à main armée (autre endroit public)	Trim 3			1									
Total			1										
Vol à main armée (endroit accessible au public)	Trim 1	1		1		1							
	Trim 2		1										
	Trim 3	1				1				2			
	Trim 4	2			2				1				
	Total	4	1	1	2	2			1	2			
Vol avec violence sans arme (transport public)	Trim 1								1			1	1
	Trim 2	1		1					2				
	Trim 3							1	1	1			
	Trim 4								2				
	Total	1		1				1	6	1		1	1



PH Violence dans l'espace public

		2000	2013	2014	2015	2016	2017	2018	2019	2020	2021	2022	2023
Vol avec violence sans arme (voie publique)	Trim 1	3		2	4		3		1	2	1	1	2
	Trim 2				1	1	1	1	3				
	Trim 3	3	1	1		1		1	2		1		
	Trim 4		1	7			1	2	1	1	1	3	
Total		6	2	10	5	2	5	4	7	3	3	4	2
Vol avec violence sans arme (autre endroit public)	Trim 1			1						2			
	Trim 2								1			1	
	Trim 3									2		1	
	Trim 4					1				1			
Total				1		1			1	5		2	
Vol avec violence sans arme (endr. acces. au pub.)	Trim 1	1				1	1			3	1		1
	Trim 2	1				3	2		2	1		1	
	Trim 3	2	1	1		2		1					
	Trim 4			1		2	1	1					
Total		4	1	2	2	8	4	2	2	4	1	1	1



PH Autre

		2000	2013	2014	2015	2016	2017	2018	2019	2020	2021	2022	2023
Faux policiers	Trim 1			1								1	
	Trim 4							1					
	Total			1				1				1	
Cyberharcèlement	Trim 1		1	3	2		1	1	2	2	2	3	2
	Trim 2			2	1	1	1	1	2	3	3	3	
	Trim 3		3		3	4	2	1		2	1	5	
	Trim 4		1			1	2	2	2	1	2	3	
	Total		5	5	6	6	6	5	6	8	8	14	2
Fraude à l'identité	Trim 1		2	2		1	1	2	4	3	7	2	5
	Trim 2			2	3	2		3	2	4	5	5	
	Trim 3	6	2	2	1	3	2			4	3	7	
	Trim 4		1	3	3	1	1		2	3	3	2	
	Total	6	5	9	7	7	4	5	8	14	18	16	5



Aarschot

2022

FC Vol moyen de transport

	Jan	Fév	Mar	Avr	Mai	Juin	Juil	Août	Sep	Oct	Nov	Déc	Total
Vol de voiture								1					1
Vol de moto				1									1
Vol de vélomoteur	1			1	2	1		1	1	1			8
Vol de vélo	3	4	5	12	16	10	14	13	14	7	16	10	124

FC Cambriolage

	Jan	Fév	Mar	Avr	Mai	Juin	Juil	Août	Sep	Oct	Nov	Déc	Total
Cambriolage dans habitation	13	4	2	5	8	5	7	3	2	7	5	14	75
Cambriolage ds entreprise ou commerce	2	1		1	1		1			2			8
Cambriolage ds service public ou bâtiment administ			1		1		3						5
Cambriolage dans bâtiment (total)	15	5	3	6	10	5	11	3	2	9	5	14	88



FC Vol autre

	Jan	Fév	Mar	Avr	Mai	Juin	Juil	Août	Sep	Oct	Nov	Déc	Total
Vol à main armée			1										1
Vol avec violence sans arme		2	2			2	1	3	1	4		1	16
Vol dans ou sur un véhicule		1	3	1	1	4		2	4	1	4	2	23
Vol d'armes et explosifs				1		1			1				3
Arrachage de sac à main						1							1
Vol à l'arraché						1				1			2
Vol à la tire			1		1	5	2	1	1	1	2	2	16
Vol à l'étalage	3	3	5	2	3	10	2	4	5	10	2	4	53
Vol par ruse							2					1	3
Vol de métaux	1			2	1		1	1	1	1	2	1	11
Vol sur les chantiers	2		1										3
Vol d'animaux					1						1		2

Criminalité ICT

	Jan	Fév	Mar	Avr	Mai	Juin	Sep	Nov	Déc	Total
Fraude de cartes de paiements	2	3	4	3	3	2	1	4	2	24
Phishing	2		2	1			1	1		7
Skimming				1						1

FC Autre

	Jan	Fév	Mar	Avr	Mai	Juin	Juil	Août	Sep	Oct	Nov	Déc	Total
Violence contre les métiers d'intérêt général					1	1				2		1	5
Graffiti	1			1			1	4					7
Dégradation de voiture	6	6	4	8	5	1	4		4	4	5	3	50
Rixe au couteau			1										1



PH Violence intrafamiliale (VIF)

	Jan	Fév	Mar	Avr	Mai	Juin	Juil	Août	Sep	Oct	Nov	Déc	Total
VIF: physique, dans le couple	1	3	4	6	4	3	9	5	3	4	7	5	54
VIF: physique, envers des descendants		1	1		1		4		1	1	1		10
VIF: physique, envers d'autres membres	2		1	2	2		1	2	1	2	1		14
VIF: sexuelle, envers des descendants			1										1
VIF: psychique, dans le couple	3		3	1	5		2	4	5	1	3	3	30
VIF: psychique, envers des descendants					1			1	1		1	1	5
VIF: psychique, envers d'autres membres				1	2	1			1				5
VIF: économique, dans le couple				1	2		2	1					6
VIF: économique, envers des descendants								1					1
VIF: économique, envers d'autres membres			1	1	2	1	1	1	2	1			10

PH Hormones et dopage

	Sep	Total
Engraissement illégal	1	1

PH Drogues

	Jan	Mai	Juil	Août	Oct	Nov	Déc	Total
Vente de cocaïne			1		1		2	4
Vente de drogues synthétiques	2			1	1	1	1	6
Production de cannabis (culture)		1	1					2
Vente de cannabis en grande quantité							1	1
Vente-traffic d héroïne					1			1

PH Traite des êtres humains

	Sep	Total
TEH - exploitation sexuelle	1	1



PH Violence dans l'espace public

	Jan	Fév	Mar	Avr	Mai	Juin	Juil	Août	Sep	Oct	Nov	Déc	Total
Violence physique (transport public)								1		1		3	5
Violence physique (voie publique)	3	7	6	4	6	3	5	4	8	8	3	4	61
Violence physique (autre endroit public)							1					1	2
Violence physique (endroit accessible au public)	2	3	2	5	5	6	6	2	3	3	4	4	45
Violence sexuelle (transport public)		1								1			2
Violence sexuelle (voie publique)					1								1
Violence sexuelle (endroit accessible au public)			1	1									2
Violence psychique (transport public)						1					2		3
Violence psychique (voie publique)	1	1	2	1		2	1	3	1		1	2	15
Violence psychique (autre endroit public)				1								1	2
Violence psychique (endroit accessible au public)	1		4		2	2		1				1	11
Vol avec violence sans arme (transport public)			1										1
Vol avec violence sans arme (voie publique)			1							3			4
Vol avec violence sans arme (autre endroit public)						1		1					2
Vol avec violence sans arme (endr. acces. au pub.)						1							1

PH Autre

	Jan	Fév	Avr	Mai	Juin	Juil	Août	Sep	Oct	Nov	Déc	Total
Faux policiers		1										1
Cyberharcèlement	2	1		2	1	1	2	2	1	2		14
Fraude à l'identité	1	1	4	1		1		6	1		1	16



2023

FC Vol moyen de transport

	Jan	Fév	Mar	Total
Vol de voiture	1	1		2
Vol de vélomoteur		1		1
Vol de vélo	11	6	6	23

FC Cambriolage

	Jan	Fév	Mar	Total
Cambriolage dans habitation	6	3	3	12
Cambriolage ds entreprise ou commerce		2	5	7
Cambriolage dans bâtiment (total)	6	5	8	19

FC Vol autre

	Jan	Fév	Mar	Total
Vol avec violence sans arme	1	1	2	4
Vol dans ou sur un véhicule	2	5	13	20
Steaming	1	1	1	3
Vol à la tire	3	2		5
Vol à l'étalage	6	12	12	30
Vol par ruse	2		1	3
Vol de métaux	1	1		2

Criminalité ICT

	Jan	Fév	Mar	Total
Fraude de cartes de paiements	2	1	1	4
Phishing			1	1
Skimming	1			1



FC Autre

	Jan	Fév	Mar	Total
Graffiti		1		1
Dégradation de voiture	3	10	8	21
Rixe au couteau			1	1

PH Violence intrafamiliale (VIF)

	Jan	Fév	Mar	Total
VIF: physique, dans le couple	4	5	5	14
VIF: physique, envers des descendants		1		1
VIF: physique, envers d'autres membres	1			1
VIF: psychique, dans le couple	3	5	4	12
VIF: économique, dans le couple	1		1	2
VIF: économique, envers d'autres membres		1	3	4

PH Traite des êtres humains

	Jan	Total
TEH - exploitation sexuelle	1	1



PH Violence dans l'espace public

	Jan	Fév	Mar	Total
Violence physique (transport public)	3	2		5
Violence physique (voie publique)	6	3	7	16
Violence physique (autre endroit public)	1			1
Violence physique (endroit accessible au public)	1	3	6	10
Violence sexuelle (voie publique)			2	2
Violence sexuelle (endroit accessible au public)	1			1
Violence psychique (voie publique)	6	4	1	11
Violence psychique (endroit accessible au public)	2	1	1	4
Vol avec violence sans arme (transport public)			1	1
Vol avec violence sans arme (voie publique)	1	1		2
Vol avec violence sans arme (endr. acces. au pub.)			1	1

PH Autre

	Jan	Fév	Mar	Total
Cyberharcèlement	1		1	2
Fraude à l'identité	1	3	1	5

STATISTIQUES POLICIERES DE CRIMINALITE

LIEU DE PERPETRATION: COMMUNE

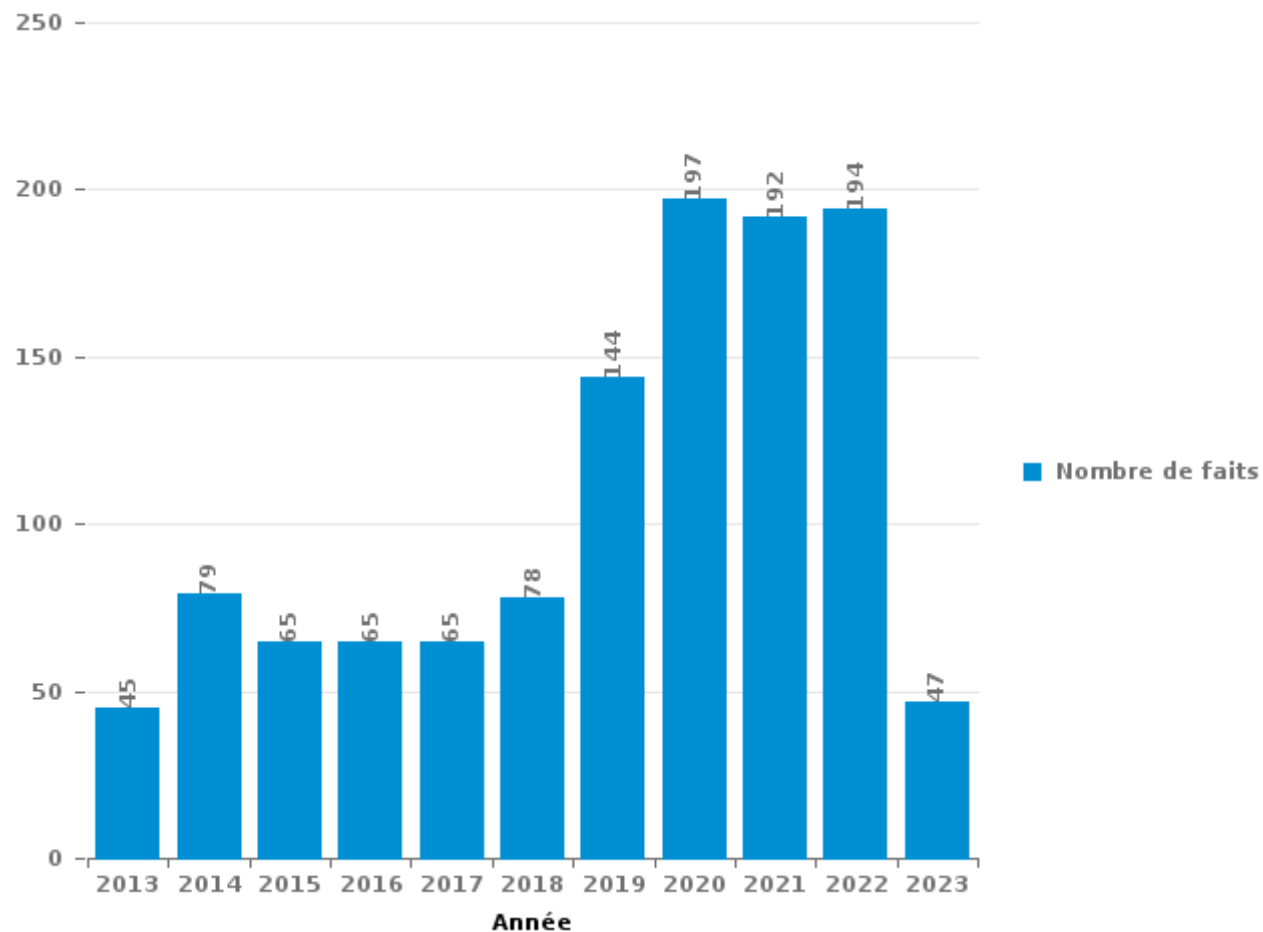
Aarschot

PARTIE III : ICT



Aarschot

Nombre total de délits avec un élément ICT/online, depuis 2013





Criminalité ICT/online au sens strict

Infractions (exhaustif)

	2013	2014	2015	2016	2017	2018	2019	2020	2021	2022	2023
Code pénal social: Infr. contre foi publique en droit pénal social: Faux en informatique										2	
Criminalité informatique: Faux en informatique:	1		1	1		2		1	4	1	
Criminalité informatique: Fraude informatique:	18	35	16	22	16	18	47	54	51	51	11
Criminalité informatique: Hacking:	1	3	5	6	1	5	10	10	7	8	3
Criminalité informatique: Sabotage:											1
Infr. contre autres valeurs morales et sentiments: Violation de communication par particulier:	1	1			1		2				
Total:	21	39	22	29	18	25	59	65	62	62	15

Figures criminelles (à considérer spécifiquement – ne pas additionner avec d'autres éléments – risque de double comptage!)

	2013	2014	2015	2016	2017	2018	2019	2020	2021	2022	2023
Fraude de cartes de paiements	7	14	5	9	11	10	19	17	13	24	4
Phishing		1				3	6	17	16	7	1
Shouldersurfing					2						
Skimming	1	1		2	1		6	2	4	1	1



Criminalité ICT/online au sens large

Infractions (uniquement si code-fait existe)

	2013	2014	2015	2016	2017	2018	2019	2020	2021	2022	2023
Fraude: Escroquerie: Fraude par internet	19	34	36	27	36	50	70	120	115	117	29
Infr. contre autres valeurs morales et sentiments: Cyberlokkung (leurre de mineur par ICT):							2	1		2	1
Infr. contre les moeurs: Voyeurisme: Diffusion enregistrement nudité ou intimité					4	1		1			
Total:	19	34	36	27	40	51	72	122	115	119	30

Figures criminelles (à considérer spécifiquement – ne pas additionner avec d'autres éléments – risque de double comptage!)

	2013	2014	2015	2016	2017	2018	2019	2020	2021	2022	2023
Cyberharcèlement	5	5	6	6	6	5	6	8	8	14	2

STATISTIQUES POLICIERES DE CRIMINALITE

LIEU DE PERPETRATION: COMMUNE

Aarschot

PARTIE IV : DESTINATION LIEU



Aarschot

Vol et extorsion

	2000	2013	2014	2015	2016	2017	2018	2019	2020	2021	2022	2023
Voie publique	141	94	108	99	77	75	73	72	60	56	52	24
Magasin	83	139	83	71	101	97	77	56	59	39	66	34
Habitation: maison	102	97	106	96	83	80	63	70	50	58	80	15
Parking	81	33	32	34	41	42	28	17	16	26	36	14
Emplacement de vélo	6	26	30	25	38	51	34	26	19	18	44	6
Station de bus / métro et gare de chemin de fer	34	21	20	15	24	34	37	44	26	24	33	7
Habitation: non précisée	8	23	28	26	29	36	32	15	25	22	15	2
Horeca	60	27	22	24	21	21	11	16	8	8	12	7
Institution d'enseignement	46	25	17	12	28	24	21	24	6	7	18	1
Inconnue	57	17	16	11	25	30	16	17	10	7	14	3
Habitation: allée	18	10	19	15	22	20	18	23	36	12	22	2
Habitation: appartement	6	17	15	19	26	10	15	17	11	20	25	4
Entreprise	35	31	26	13	8	20	12	11	6	7	9	1
Habitation: dépendances	15	14	13	11	14	8	12	8	10	15	13	2
Culture et loisirs	26	12	10	10	6	15	12	9	3	6	9	3
Autre	3	11	6	8	11	8	13	12	8	8	5	
Terrain	6	10	10	6	4	3	9	7	6	7	13	
Habitation: garage	8	6	6	1	10	2	10	5	10	6	10	3
Infrastructure sportive	9		6	3	6	9	8	14	5	2	5	7
Service public	5	4	6		7	10	4	3	1	5	5	2
Chantier		4	8	6	4	5	4	6	2	3	3	
Service	1	4	8	6	4	3	2	2		2	1	1
Moyen de transport: train / tram / métro	1	5	5	9	2			5	2	2	2	
Maison de repos		3	3	4	1	1	2	8	1	2	2	1
Station essence	3	6	3	6	1		6		1	1	1	
Habitation: autre	1	7	3	3		1		4	1	1	2	
Arrêt de bus / tram	1	3	6		2	1	2	1	1	1		1
Cimetière		1	3	1	1		5	3	3	2		
Banque / institution financière	2	1	1	3	1	2	2		1	1	3	1
Stade	7	2	1		1		1		3			
Bâtiment administratif	1	5	2	1				2		1		
Edifice religieux / lieu du culte	1	2	2	1		1	1	1			1	1
Aéroport		1	1	3	5							
Médecin / dentiste / pharmacien	1		1		1			1	2	1	1	
Moyen de transport: voiture	4	1			1			1	1			
Moyen de transport: autobus / autocar		1			1		1	2			1	1
Hôpital	1	1		1			1	1			1	
Moyen de transport: camion	1		1					1	1	2		
Guichet automatique	1			2				1				
Maison de débauche			1		1				2			
Moyen de transport: autre					1					1		
Total	775	664	628	545	608	609	532	505	396	373	504	143

PPF/DGR/DRI/BIPOL - Statistiques policières de criminalité (date de clôture: 22/09/2023)

Les données pour les années 2001 jusqu'à 2012 ne sont plus publiées mais restent disponibles sur demande auprès du service BIPOL.

Les données pour 2023 ne concernent que le 1er trimestre.



Dégradation de la propriété

	2000	2013	2014	2015	2016	2017	2018	2019	2020	2021	2022	2023
Voie publique	66	52	74	42	51	36	52	47	37	50	33	7
Parking	40	29	32	24	33	33	41	25	25	35	26	17
Habitation: résidence principale	18	24	36	22	23	20	20	20	20	19	30	9
Habitation: allée	17	20	12	14	15	11	9	13	4	13	13	2
Habitation: non précisée	5	6	9	12	12	9	10	5	8	5	8	1
Terrain	9	10	13	8	2	5	7	4	7	7	4	1
Inconnue	11	2	2	1	6	6	3	12	2	12	3	2
Habitation: jardin	3	8	6	2	3	3	9	3	4	3	8	1
Institution d'enseignement	7	6	3	2	1	9	4	4	7	3	5	
Autre		5	8	2	5	6	2	3	4	9	6	
Culture et loisirs	5	8	4	2	3	5	5	2	1	1	1	
Entreprise	1	5	4	3	1	4	6	3		4	5	
Horeca	6	6	3	4	4	1	2	1	3	1	1	2
Magasin	2	4	5	3	4	2	4	2	3	3	1	1
Habitation: dépendances	3	1	3	5	3	2	3		3	4	3	
Station de bus / métro et gare de chemin de fer	4	3	2	1	2	2		8		3	3	
Habitation: garage		1	2	2	2	1	3	1	2	1	2	1
Habitation: résidence secondaire	1	1		5	3	2	1	3			1	1
Edifice religieux / lieu du culte	1	2	1	2			1	1		3	2	1
Bureau de police	1		1	1	1		2		2	4		1
Chantier	1	3	2	1		1		2			1	
Emplacement de vélo		2		3						2	4	
Service public	1	1	1	1			2		1	2	1	1
Bâtiment administratif	2		1		1	1	1			1	1	
Infrastructure sportive	1			1	1	2	1					1
Arrêt de bus / tram				1			1		1		2	1
Stade		2		1			1		2			
Service	1	1				1	1				1	
Maison de repos				1							3	
Cimetière	2									1		
Aéroport				1	1							
Moyen de transport: autre					2							
Station essence					1					1		
Banque / institution financière											1	
Eaux intérieures et maritimes					1							
Maison de débauche									1			
Médecin / dentiste / pharmacien	1											
Moyen de transport: train / tram / métro				1								
Moyen de transport: voiture					1							
Total	209	202	224	168	182	162	191	159	137	187	169	50

PPF/DGR/DRI/BIPOL - Statistiques policières de criminalité (date de clôture: 22/09/2023)
 Les données pour les années 2001 jusqu'à 2012 ne sont plus publiées mais restent disponibles sur demande auprès du service BIPOL.
 Les données pour 2023 ne concernent que le 1er trimestre.



Aarschot

Infractions contre l'intégrité physique

	2000	2013	2014	2015	2016	2017	2018	2019	2020	2021	2022	2023
Habitation	39	56	46	41	55	70	78	45	62	84	81	20
Voie publique	40	26	32	41	22	33	44	39	29	50	59	19
Horeca	48	19	15	11	7	9	10	8	8	10	23	5
Institution d'enseignement	3	12	7	8	7	6	8	12	4	6	13	6
Culture et loisirs	5	13	8	8	10	9	16	6	1	2	8	3
Parking	6	2	3	5	3		4	4	3	4	8	3
Inconnue	8	1	4	1	2	1	3	5	4	6	6	
Station de bus / métro et gare de chemin de fer	1	1	1	4		2	5	8	4	1	3	5
Habitation: allée	3	1	3	1	3	3	2	2	4	2	3	
Magasin		4	3	2	4		1	1	1	2	2	
Terrain	1	1	1	3	3		2	1	3	3		1
Autre				2		4	3		1	2	2	1
Moyen de transport: train / tram / métro		3		3	1	1	2			3		
Infrastructure sportive	2	1		2			1	1	1	2	2	
Habitation: jardin	2		1		3			1	2	1		
Entreprise					1		2		2		2	1
Stade	1	2	1	1			1	2				
Arrêt de bus / tram		1	1					1		1	3	
Bureau de police	2	1	1			1	1					
Moyen de transport: autre			1		1	1		1		1	1	
Service		1	1	1	1					1	1	
Moyen de transport: autobus / autocar	1							1		1	1	
Maison de débauche	1		1									
Service public										2		
Aéroport			1									
Banque / institution financière	1											
Bâtiment administratif		1										
Hôpital			1									
Station essence									1			
Total	164	146	132	134	123	140	183	138	130	184	218	64

STATISTIQUES POLICIERES DE CRIMINALITE

LIEU DE PERPETRATION: COMMUNE

Aarschot

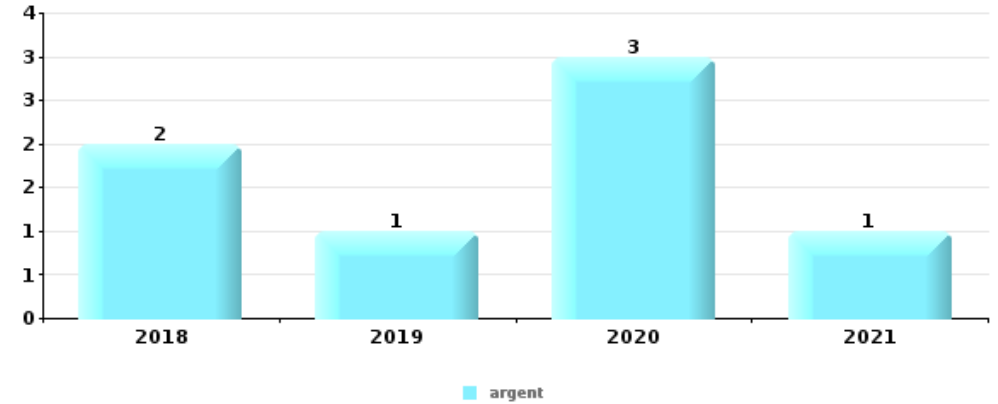
PARTIE V : OBJETS ET MOYENS DE TRANSPORT



Aarschot

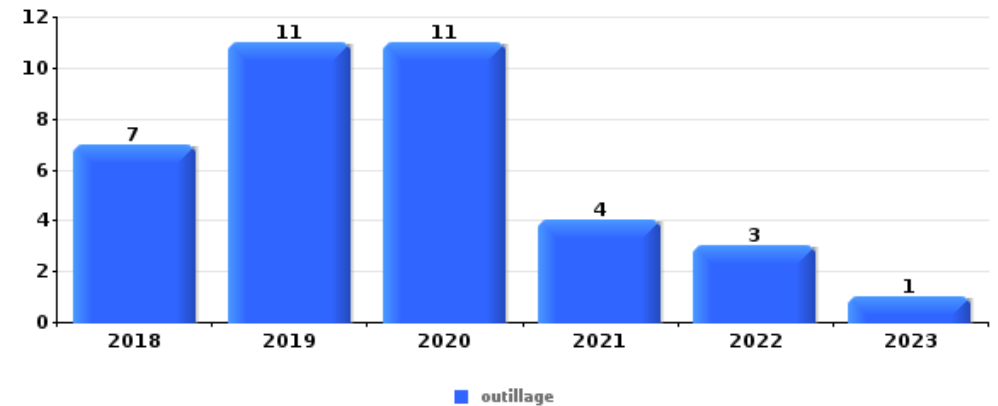
Vol à main armée

Top 5 Objets volés (sbd nombre de faits)		2018	2019	2020	2021	2022	2023
1	argent	2	1	3	1		
2	multimédia	1		2		1	
3	carte bancaire / carte de crédit	2		1			
3	ordinateur et accessoires	1	1			1	
5	bijouterie / montre		1	1			
5	carte d'identité / passeport	1		1			
5	portefeuille	1		1			



Vol dans ou sur un véhicule

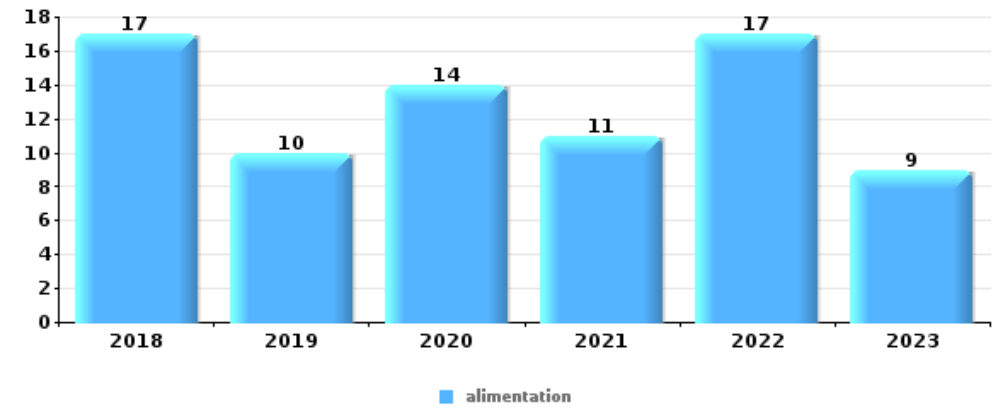
Top 5 Objets volés (sbd nombre de faits)		2018	2019	2020	2021	2022	2023
1	outillage	7	11	11	4	3	1
2	argent	1	8	3	5		3
3	portefeuille	1	5	1	7		1
4	pièce de moyen de transport	5	2		4	3	
5	document véhicule	4	2		2	2	3





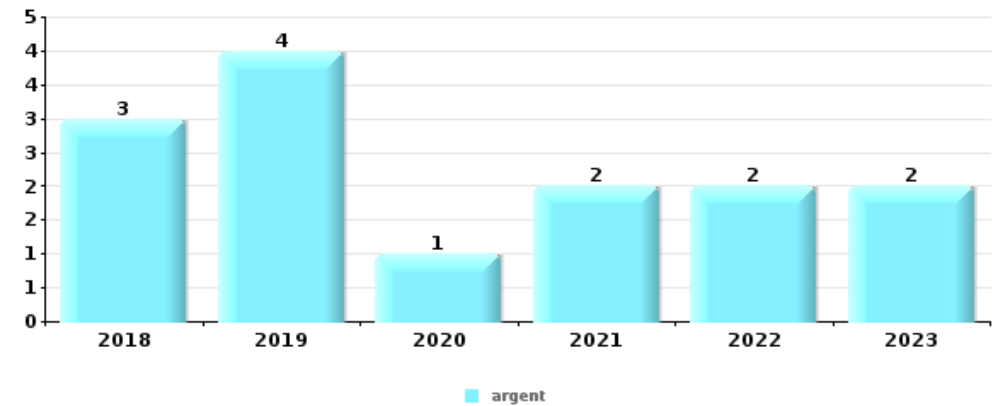
Vol à l'étalage

Top 5 Objets volés (sbd nombre de faits)		2018	2019	2020	2021	2022	2023
1	alimentation	17	10	14	11	17	9
2	parfum / produit de beauté	7	4	1	2	10	13
3	tabac	6	1	10	5	9	1
4	multimédia	1	3	5		2	2
4	vêtement	5			1	6	1



Cambrilage ds entreprise ou commerce

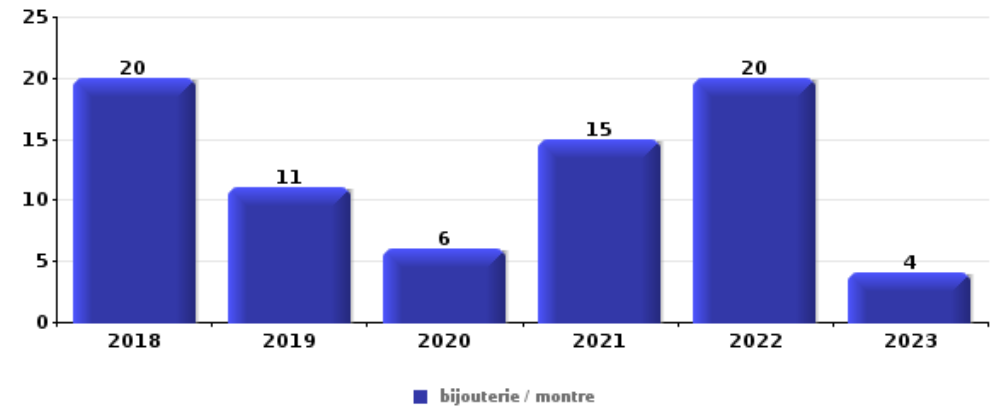
Top 5 Objets volés (sbd nombre de faits)		2018	2019	2020	2021	2022	2023
1	argent	3	4	1	2	2	2
2	ordinateur et accessoires	3	1		1	1	
3	coffre-fort / coffret (argent) / caisse	1	2	1		1	
4	GSM et accessoires	1		1	1		1
4	outillage	1	1	2			





Cambrassage dans habitation

Top 5 Objets volés (sbd nombre de faits)		2018	2019	2020	2021	2022	2023
1	bijouterie / montre	20	11	6	15	20	4
2	argent	21	13	9	9	13	4
3	multimédia	3	5	2	6		
4	ordinateur et accessoires	3	3	1	1	5	
5	GSM et accessoires	3	1	2	3	3	
5	outillage	2	1	4		3	2



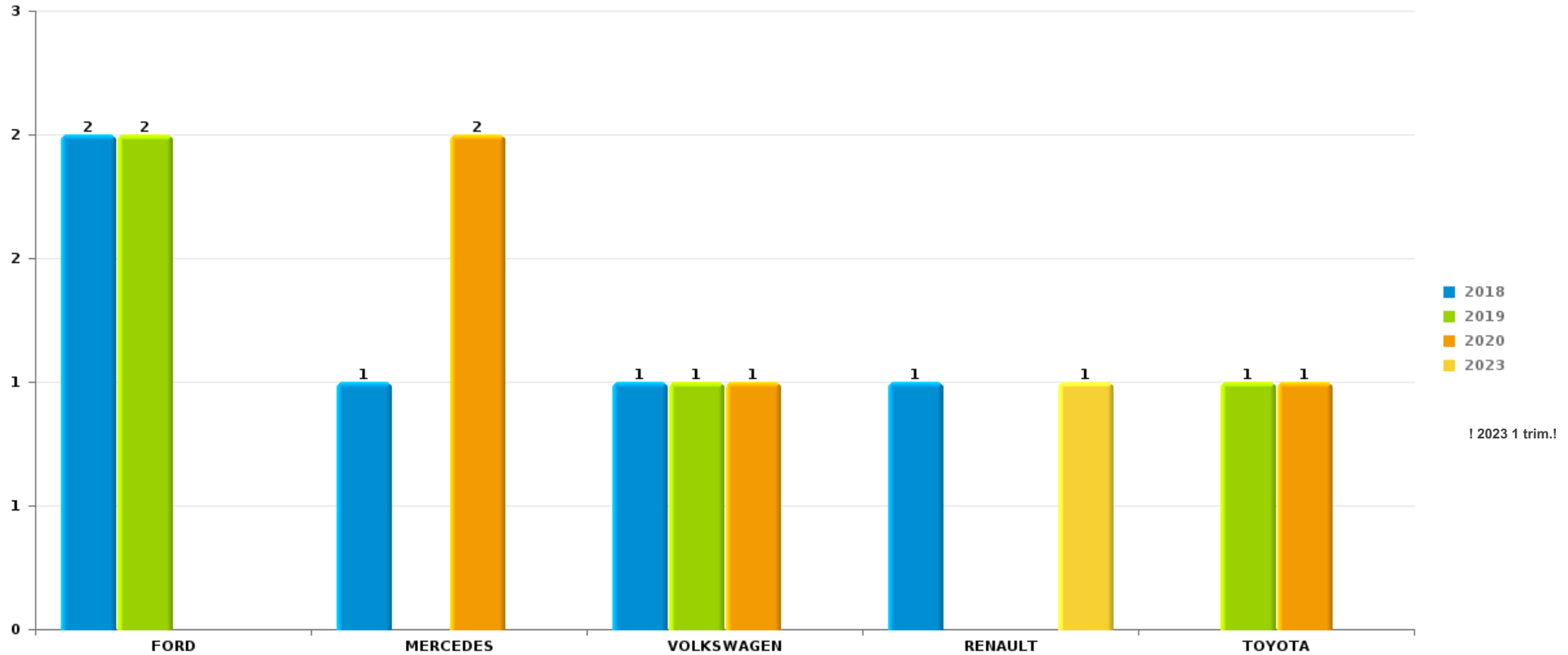
Remarque: en ce qui concerne les objets, aucun total n'est reproduit étant donné que plusieurs objets peuvent avoir été volés lors d'un même fait.



Aarschot

Vol de voiture

Nombre de voitures volées par marque (Top 5)



STATISTIQUES POLICIERES DE CRIMINALITE

LIEU DE PERPETRATION: COMMUNE

Aarschot

PARTIE VI : SUSPECTS



Partie 1: Niveau FAITS (comptage du nombre de faits pour lesquels un certain type de suspect est impliqué)

1.1. Nombre d'infractions selon le sexe des suspects identifiés (par catégorie principale)

Étant donné que, tant un suspect identifié masculin qu'un suspect identifié féminin peuvent être impliqués lors d'un même fait, il est possible que la somme des colonnes «Hommes» et «Femmes» soit supérieure à la valeur de la colonne «Total...» (voir également la note méthodologique)

Aarschot

2023

Catégorie principale / Sexe	Nombre total de faits avec au moins 1 suspect	Hommes	%	Femmes	%
Drogues	60	54	90,0%	7	11,7%
Vol et extorsion	31	14	45,2%	17	54,8%
Infr. contre l'intégrité physique	22	18	81,8%	8	36,4%
Registre de population	11	6	54,5%	5	45,5%
Armes et explosifs	9	9	100,0%		
Infr. contre autres valeurs morales et sentiments	6	4	66,7%	2	33,3%
Infr. contre la sécurité publique	6	6	100,0%	2	33,3%
Ivresse et alcool	6	4	66,7%	2	33,3%
Dégradation de la propriété	5	4	80,0%	1	20,0%
Environnement	5	3	60,0%	4	80,0%
Protection de la jeunesse	5	2	40,0%	5	100,0%
Infr. contre la famille	4	1	25,0%	3	75,0%
Infr. contre les mœurs	4	4	100,0%		
Législation sur les étrangers	4	2	50,0%	2	50,0%
Fraude	3	2	66,7%	2	66,7%
Infr. contre l'autorité publique	3	3	100,0%		

CRIMINALITE ENREGISTREE: SUSPECTS



Catégorie principale / Sexe	Nombre total de faits avec au moins 1 suspect	Hommes	%	Femmes	%
Protection de la personne	2	2	100,0%		
Infr. contre la foi publique	1			1	100,0%
Travail	1	1	100,0%		
Total	188	139	73,9%	61	32,4%



1.2. Nombre d'infractions selon le sexe des suspects identifiés (par figure criminelle)

Étant donné que, tant un suspect identifié masculin qu'un suspect identifié féminin peuvent être impliqués lors d'un même fait, il est possible que la somme des colonnes «Hommes» et «Femmes» soit supérieure à la valeur de la colonne «Total...» (voir également la note méthodologique)

Aarschot

2023

FC Vol moyen de transport

Figure criminelle / Sexe	Nombre total de faits avec au moins 1 suspect identifié	Hommes	%
Vol de vélomoteur	1	1	100,0%
Vol de vélo	1	1	100,0%
Total	PA	PA	PA

FC Cambriolage

Figure criminelle / Sexe	Nombre total de faits avec au moins 1 suspect identifié	Femmes	%
Cambriolage dans habitation	2	2	100,0%
Cambriolage dans bâtiment (total)	2	2	100,0%
Total	PA	PA	PA

CRIMINALITE ENREGISTREE: SUSPECTS



FC Vol autre

Figure criminelle / Sexe	Nombre total de faits avec au moins 1 suspect identifié	Hommes	%	Femmes	%
Vol avec violence sans arme	2	2	100,0%		
Steaming	1	1	100,0%		
Vol à l'étalage	24	9	37,5%	15	62,5%
Vol de métaux	1	1	100,0%		
Total	PA	PA	PA	PA	PA

FC Autre

Figure criminelle / Sexe	Nombre total de faits avec au moins 1 suspect identifié	Femmes	%
Rixe au couteau	1	1	100,0%
Total	PA	PA	PA

PH Violence intrafamiliale (VIF)

Figure criminelle / Sexe	Nombre total de faits avec au moins 1 suspect identifié	Hommes	%	Femmes	%
VIF: physique, dans le couple	5	5	100,0%	3	60,0%
VIF: psychique, dans le couple	8	4	50,0%	4	50,0%
VIF: économique, dans le couple	2	2	100,0%		
VIF: économique, envers d'autres membres	2	2	100,0%		
Total	PA	PA	PA	PA	PA



PH Violence dans l'espace public

Figure criminelle / Sexe	Nombre total de faits avec au moins 1 suspect identifié	Hommes	%	Femmes	%
Violence physique (transport public)	4	3	75,0%	1	25,0%
Violence physique (voie publique)	8	7	87,5%	2	25,0%
Violence physique (endroit accessible au public)	5	5	100,0%	1	20,0%
Violence sexuelle (endroit accessible au public)	1	1	100,0%		
Violence psychique (voie publique)	4	2	50,0%	3	75,0%
Violence psychique (endroit accessible au public)	1	1	100,0%		
Vol avec violence sans arme (transport public)	1	1	100,0%		
Vol avec violence sans arme (endr. acces. au pub.)	1	1	100,0%		
Total	PA	PA	PA	PA	PA

PH Autre

Figure criminelle / Sexe	Nombre total de faits avec au moins 1 suspect identifié	Hommes	%	Femmes	%
Cyberharcèlement	2	2	100,0%		
Fraude à l'identité	1			1	100,0%
Total	PA	PA	PA	PA	PA



1.3. Nombre d'infractions selon l'âge des suspects identifiés (par catégorie principale)

Étant donné que, tant un suspect identifié mineur qu'un suspect identifié majeur peuvent être impliqués lors d'un même fait, il est possible que la somme des colonnes «Mineur» et «Majeur» soit supérieure à la valeur de la colonne «Total...» (voir également la note méthodologique)

Aarschot

2023

Catégorie principale / Âge	Nombre total de faits avec au moins 1 suspect identifié	Mineur	%	Majeur	%
Drogues	60	2	3,3%	58	96,7%
Vol et extorsion	31	15	48,4%	16	51,6%
Infr. contre l'intégrité physique	22	5	22,7%	17	77,3%
Registre de population	11			11	100,0%
Armes et explosifs	9	2	22,2%	7	77,8%
Infr. contre autres valeurs morales et sentiments	6			6	100,0%
Infr. contre la sécurité publique	6	2	33,3%	5	83,3%
Ivresse et alcool	6			6	100,0%
Dégradation de la propriété	5			5	100,0%
Environnement	5			5	100,0%
Protection de la jeunesse	5	3	60,0%	2	40,0%
Infr. contre la famille	4			4	100,0%
Infr. contre les mœurs	4			4	100,0%
Législation sur les étrangers	4	1	25,0%	3	75,0%
Fraude	3			3	100,0%
Infr. contre l'autorité publique	3			3	100,0%
Protection de la personne	2			2	100,0%
Infr. contre la foi publique	1			1	100,0%
Travail	1			1	100,0%
Total	188	30	16,0%	159	84,6%



1.4. Nombre d'infractions selon l'âge des suspects identifiés (par figure criminelle)

Étant donné que, tant un suspect identifié mineur qu'un suspect identifié majeur peuvent être impliqués lors d'un même fait, il est possible que la somme des colonnes «Mineur» et «Majeur» soit supérieure à la valeur de la colonne «Total...» (voir également la note méthodologique)

Aarschot

2023

FC Vol moyen de transport

Figure criminelle / Âge	Nombre total de faits avec au moins 1 suspect identifié	Mineur	%	Majeur	%
Vol de vélomoteur	1	1	100,0%		
Vol de vélo	1			1	100,0%
Total	PA	PA	PA	PA	PA

FC Cambriolage

Figure criminelle / Âge	Nombre total de faits avec au moins 1 suspect identifié	Majeur	%
Cambriolage dans habitation	2	2	100,0%
Cambriolage dans bâtiment (total)	2	2	100,0%
Total	PA	PA	PA

FC Vol autre

Figure criminelle / Âge	Nombre total de faits avec au moins 1 suspect identifié	Mineur	%	Majeur	%
Vol avec violence sans arme	2	2	100,0%		
Steaming	1	1	100,0%		
Vol à l'étalage	24	13	54,2%	11	45,8%
Vol de métaux	1			1	100,0%
Total	PA	PA	PA	PA	PA

CRIMINALITE ENREGISTREE: SUSPECTS



FC Autre

Figure criminelle / Âge	Nombre total de faits avec au moins 1 suspect identifié	Majeur	%
Rixe au couteau	1	1	100,0%
Total	PA	PA	PA

PH Violence intrafamiliale (VIF)

Figure criminelle / Âge	Nombre total de faits avec au moins 1 suspect identifié	Majeur	%
VIF: physique, dans le couple	5	5	100,0%
VIF: psychique, dans le couple	8	8	100,0%
VIF: économique, dans le couple	2	2	100,0%
VIF: économique, envers d'autres membres	2	2	100,0%
Total	PA	PA	PA

PH Violence dans l'espace public

Figure criminelle / Âge	Nombre total de faits avec au moins 1 suspect identifié	Mineur	%	Majeur	%
Violence physique (transport public)	4	1	25,0%	3	75,0%
Violence physique (voie publique)	8	2	25,0%	6	75,0%
Violence physique (endroit accessible au public)	5	1	20,0%	4	80,0%
Violence sexuelle (endroit accessible au public)	1			1	100,0%
Violence psychique (voie publique)	4	1	25,0%	3	75,0%
Violence psychique (endroit accessible au public)	1	1	100,0%		
Vol avec violence sans arme (transport public)	1	1	100,0%		
Vol avec violence sans arme (endr. acces. au pub.)	1	1	100,0%		
Total	PA	PA	PA	PA	PA

PH Autre

Figure criminelle / Âge	Nombre total de faits avec au moins 1 suspect identifié	Majeur	%
Cyberharcèlement	2	2	100,0%
Fraude à l'identité	1	1	100,0%
Total	PA	PA	PA





Partie 2: Niveau SUSPECTS-FAIT (comptage du nombre de combinaisons suspect-fait)

2.1. Nombre de suspects-fait selon le sexe des suspects identifiés (TOP 5 des catégories principales)

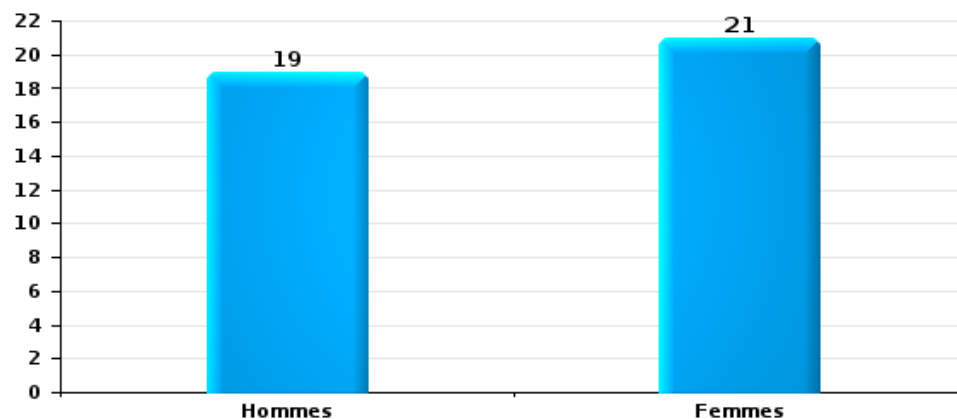
Lorsqu'un même suspect a commis plusieurs faits durant la période considérée, il est aussi comptabilisé plusieurs fois (voir également la note méthodologique)

Aarschot

2023

Vol et extorsion

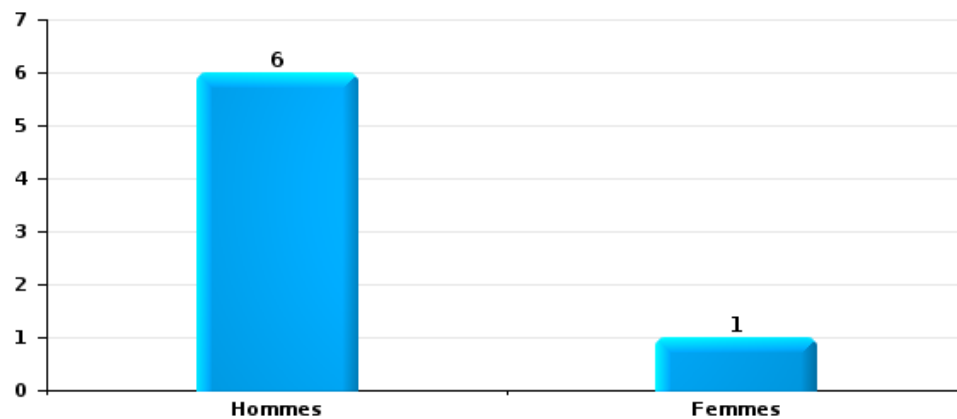
Nombre de suspects-fait selon le sexe





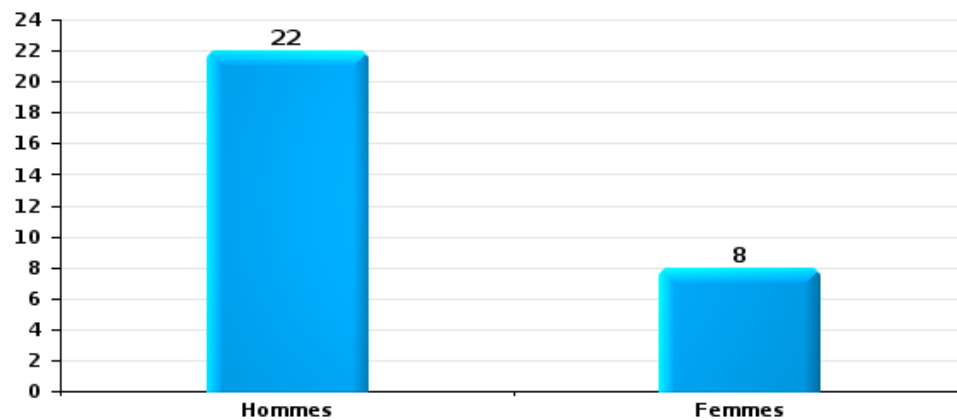
Dégradation de la propriété

Nombre de suspects-fait selon le sexe



Infr. contre l'intégrité physique

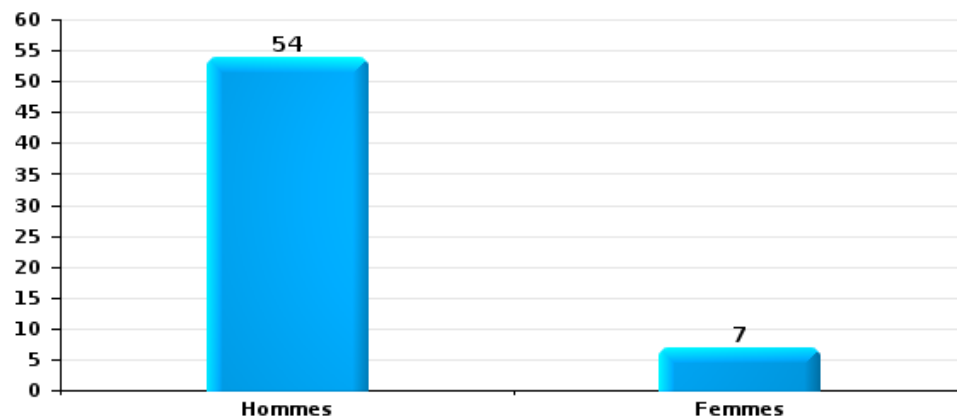
Nombre de suspects-fait selon le sexe





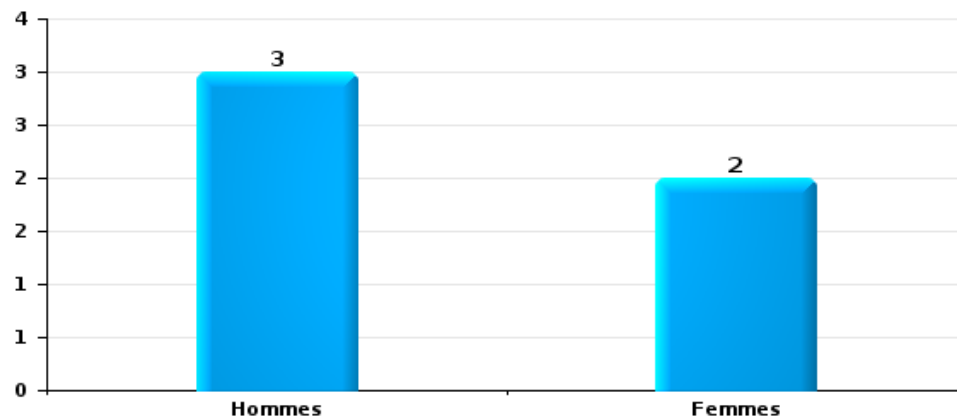
Drogues

Nombre de suspects-fait selon le sexe



Fraude

Nombre de suspects-fait selon le sexe





2.2. Nombre de suspects-fait selon le sexe des suspects identifiés (TOP 5 des figures criminelles)

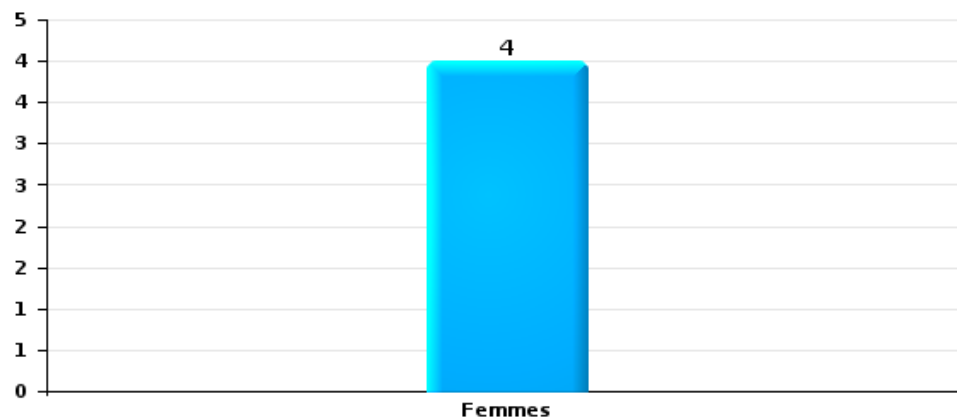
Lorsqu'un même suspect a commis plusieurs faits durant la période considérée, il est aussi comptabilisé plusieurs fois (voir également la note méthodologique)

Aarschot

2023

Cambriolage dans bâtiment (total)

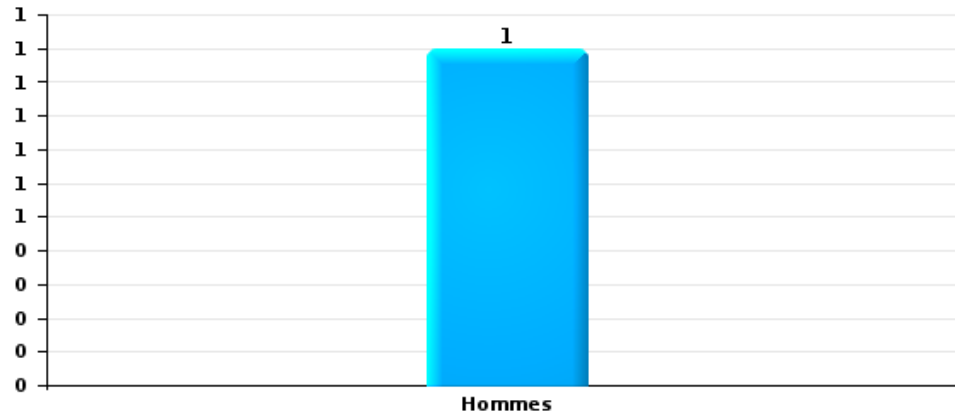
Nombre de suspects-fait selon le sexe





Vol de vélo

Nombre de suspects-fait selon le sexe





2.3. Nombre de suspects-fait selon l'âge des suspects identifiés (TOP 5 des catégories principales)

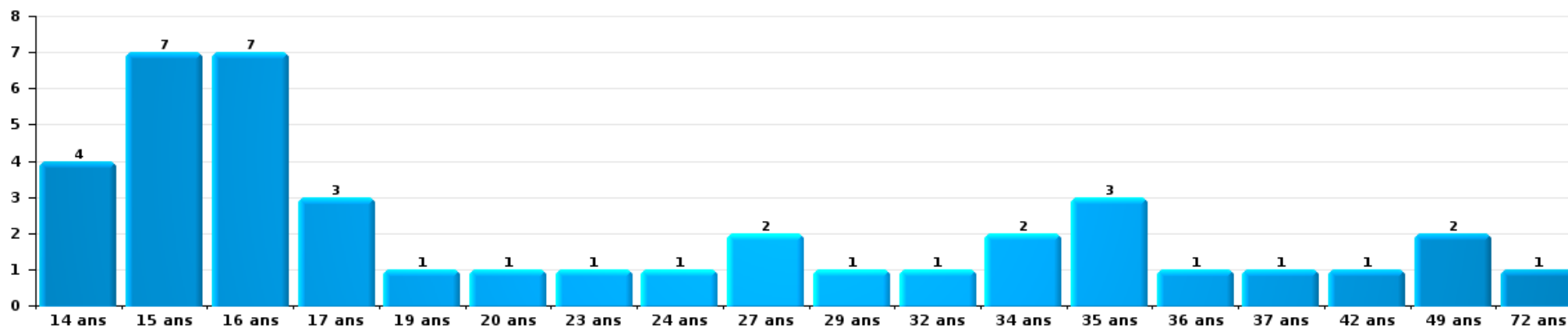
1) Lorsqu'un même suspect a commis plusieurs faits durant la période considérée, il est aussi comptabilisé plusieurs fois, qu'il ait le même âge ou non – 2) Les suspects au-dessous de 14 ans et à partir de 90 ans ne sont pas repris dans le tableau (voir également la note méthodologique)

Aarschot

2023

Vol et extorsion

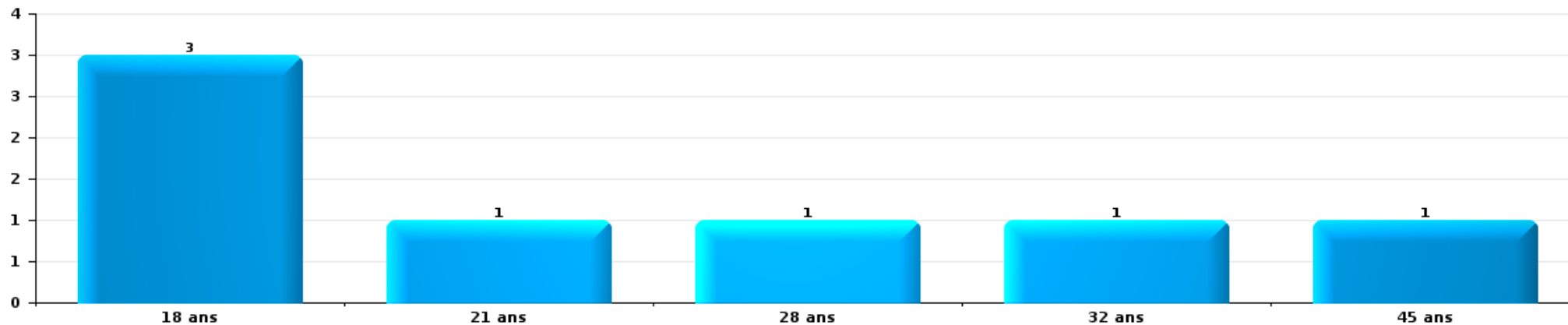
Nombre de suspects-fait par âge (chronologique)





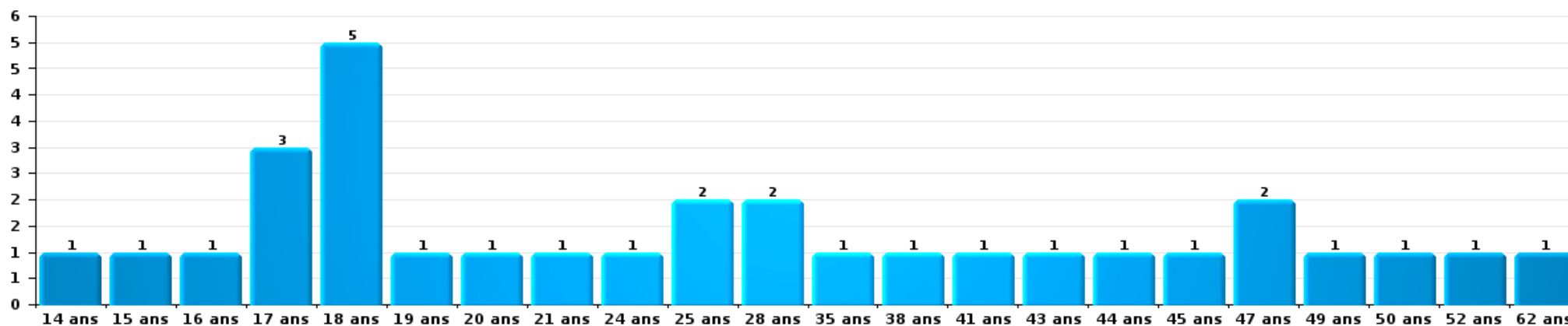
Dégradation de la propriété

Nombre de suspects-fait par âge (chronologique)



Infr. contre l'intégrité physique

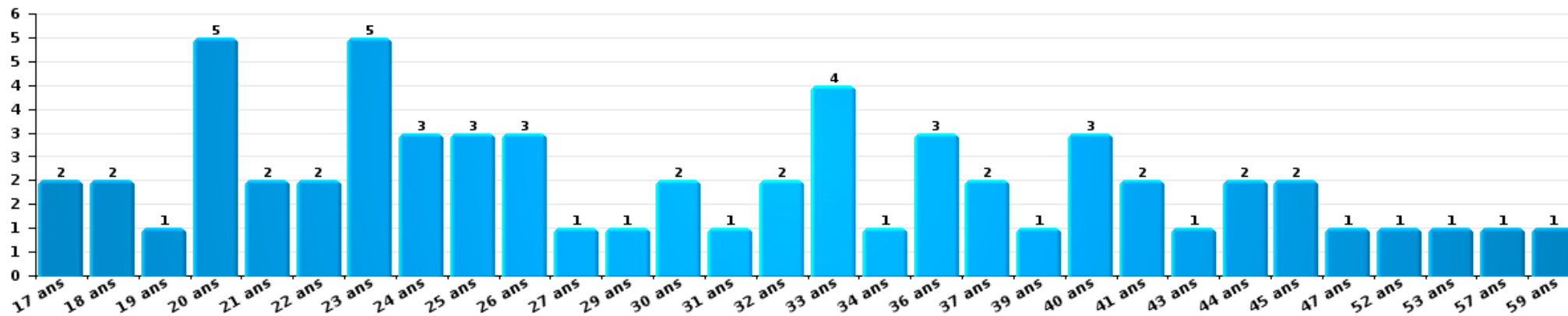
Nombre de suspects-fait par âge (chronologique)





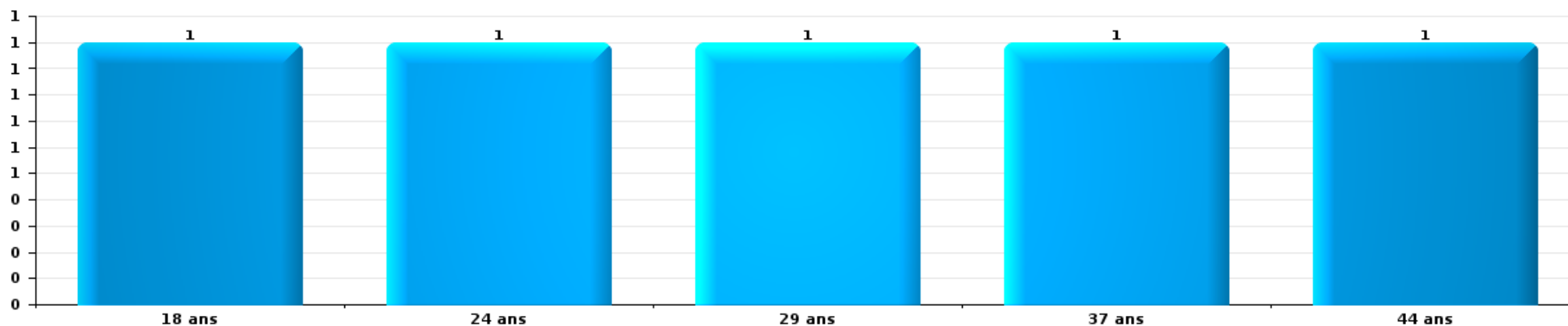
Drogues

Nombre de suspects-fait par âge (chronologique)



Fraude

Nombre de suspects-fait par âge (chronologique)





2.4. Nombre de suspects-fait selon l'âge des suspects identifiés (TOP 5 des figures criminelles)


1) Lorsqu'un même suspect a commis plusieurs faits durant la période considérée, il est aussi comptabilisé plusieurs fois, qu'il ait le même âge ou non – 2) Les suspects au-dessous de 14 ans et à partir de 90 ans ne sont pas repris dans le tableau (voir également la note méthodologique)

Aarschot

2023

Cambriolage dans bâtiment (total)

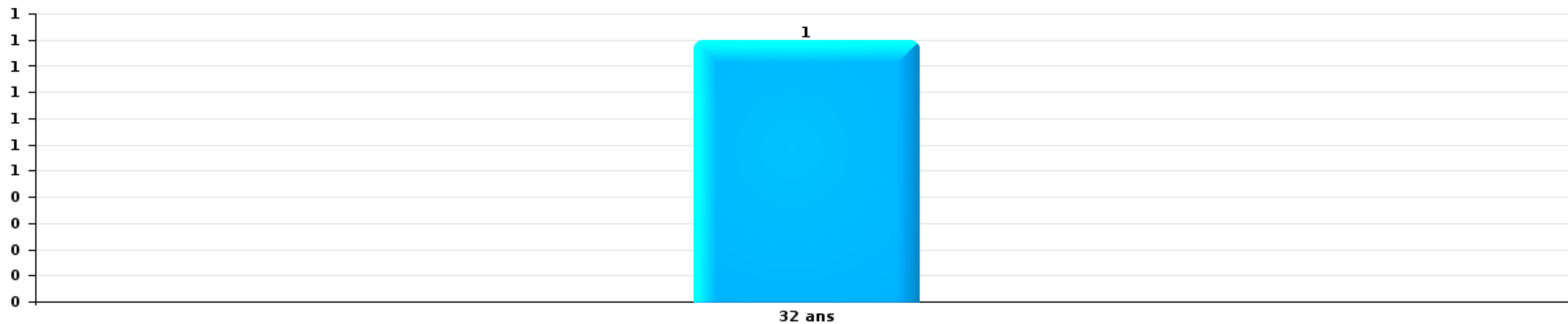
Nombre de suspects-fait par âge (chronologique)





Vol de vélo

Nombre de suspects-fait par âge (chronologique)



STATISTIQUES POLICIERES DE CRIMINALITE

LIEU DE PERPETRATION: COMMUNE

Aarschot

***ANNEXE I: DETAIL PAR CATEGORIE DE DELIT
CODE PENAL***

Aarschot

Infraction Code pénal

Infr. contre l'intégrité physique

			2000	2013	2014	2015	2016	2017	2018	2019	2020	2021	2022	2023
Assassinat	Autres	Tent.		1					1	1				
		Sous-total		1					1	1				
Meurtre	Infanticide (meurtre)	Acc.					1							
		Acc.							1					
	Autres	Tent.	1	1		1	2	2	2	2	2	2	1	
		Sous-total	1	1		2	2	3	2	2	2	2	1	
Torture et maltraitance	Traitement inhumain	Acc.				1					1	1		
		Sous-total				1					1	1		
Coups et/ou blessures vol. en sphère familiale	Entre partenaires ou ex-partenaires	Acc.	20	31	39	31	26	52	56	34	46	55	52	14
		Tent.										1		
	Lors d'un différend familial en général	Acc.	9											
		Acc.	3	3			4	2	5	1	5	8	3	1
	Par les parents envers un mineur	Acc.	2	4	3	2	5	3	6	3	3	3	8	
	Envers les parents	Acc.		2	2	1	1	1	4	1	1	2	2	1
	Envers d'autres ascendants directs ou collatéraux	Acc.												
		Sous-total	34	40	44	34	36	58	71	39	55	69	65	16
Coups et/ou blessures vol. hors sphère familiale	Bagarres (=coups réciproques)	Acc.	27	12	9	24	18	11	10	14	15	24	30	8
	Coups envers fonctionnaire de police	Acc.	2	5	2	1		4	3	1				
	Envers un mineur par une pers. ayant autorité	Acc.	2	2	1	1	1	3	3			2	1	2
	Envers un mineur qualité de l'auteur inconnue	Acc.	1	4	2	1	3	4	3	7	7	7	6	2
	Envers pers. vulnérable par pers. ayant autorité	Acc.												1
	Envers pers. vulnérable (qualité auteur inconnue)	Acc.		1	1							2		
	Coups envers personnel transport public	Acc.			1	5	1	2	1	1				
	Coups envers personnel autre service public	Acc.		1			1					1		
	Coups envers profession médicale	Acc.						1	1				2	
	Coups envers personnel institut d'enseignement	Acc.				1			1	1		1	1	
		Acc.	85	63	61	59	52	47	73	58	39	59	97	30
		Tent.	1								1	1		
		Sous-total	118	88	77	92	76	72	95	82	62	97	137	43
Abstention coupable		Acc.				1	1					1		1
		Sous-total				1	1					1		1

Infr. contre l'intégrité physique

			2000	2013	2014	2015	2016	2017	2018	2019	2020	2021	2022	2023
Autres infr. volontaires. c/ l'intégrité phys.	Privation de soins à enfant ou personne vulnérable	Acc.	1	3			1		2	1		2		
	Délaissement d'enfant ou personne vulnérable	Acc.									1	1		
	Abandon d'enfant dans le besoin	Acc.	1					1						
	Administration substances nuisibles	Acc.		1			1			1				
		Tent.				1								
	Empoisonnement de denrées	Acc.	1											1
	Entrave méchante à la circulation	Acc.	1	1	5	4	2	3	5	2	1	4		2
		Tent.					1		1					
	Acc.	1	10	4	2	1		2	4	5	4	7		
	Tent.			1										
	Sous-total		5	15	10	7	6	4	10	8	7	11	7	3
Infr. involontaires contre l'intégrité physique	Homicides involontaires	Acc.								1				
	Coups et/ou blessures involontaires	Acc.	5		1	1	1		2	3	2	2	3	
	Abstention d'entretien enfant/personne vulnérable	Acc.	1									1	1	
	Morsure de chien	Acc.		1				3	1	2	1		4	1
	Sous-total		6	1	1	1	1	3	3	6	3	3	8	1
	Total		164	146	132	134	123	140	183	138	130	184	218	64

Infr. contre la liberté individuelle

		2000	2013	2014	2015	2016	2017	2018	2019	2020	2021	2022	2023	
Enlèvement de mineur ou personne vulnérable	Enlèvement parental	Acc.										1		
		Tent.					1					2		
	Autre enlèvement	Acc.		1					1					
		Tent.		3					2	2				
	Sous-total		4				1	3	2			3		
Détention par un particulier	Acc.	3	3	1	5	3	3		1	1		1		
	Sous-total	3	3	1	5	3	3		1	1		1		
	Total	3	7	1	5	3	4	3	3	1		4		

Infr. contre les moeurs

			2000	2013	2014	2015	2016	2017	2018	2019	2020	2021	2022	2023
Viol n'ayant pas causé la mort	Victime < 10a	Acc.		2	1		1		2			1		
	Victime 10a - 14a	Acc.	1		1	1	2	3	1				1	
	Victime 14a - 16a	Acc.		1				1			1	2		
	Victime 16a - 18a	Acc.	1		1			1	1		1			
	Victime majeure	Acc.	5	4	3	5	5	6	4	1	7	1	3	
		Tent.							1					
	Sous-total		7	7	6	6	8	12	8	1	9	4	4	
Viol avec conséquence inconnue		Acc.		1										
		Sous-total		1										
Viol n'ayant pas causé la mort (nvCPS)	Victime < 16a	Acc.										1	1	
	Victime majeure	Acc.											4	2
		Sous-total										1	5	2
Attentat à la pudeur avec violence / menace	Victime < 16a	Acc.			1					1	2	1		
	Victime 16a - 18a	Acc.						1			1		1	
	Victime majeure	Acc.	1	3	2	2	2	2	1	2	2	2		
		Tent.		1										
	Sous-total	1	4	3	2	2	3	1	3	5	3	1		
Attentat à la pudeur sans violence / menace	Victime < 16a	Acc.	2	4	2	7	4	4	4	3	1	3	3	
		Tent.	1						2	1				
	Victime 16a - 18a	Acc.		1		1	3	1						
		Tent.					1							
	Victime âge inconnu	Acc.	2	1	2	1		1	3	1	1	4		
	Tent.									2				
	Sous-total	5	6	4	9	8	6	9	7	7	2	7	3	
Attentat à la pudeur non spécifié		Acc.	2		1									
		Sous-total	2	1										
Atteinte intégrité sexuelle sans mort (nvCPS)	Victime < 16a	Acc.											1	1
	Victime 16a - 18a	Acc.											1	1
	Victime majeure	Acc.											2	3
		Sous-total											4	5
Pornographie enfantine	Détention	Acc.		3	2		1	1	2	1		1		
	Distribution	Acc.		2	1	2	1	3		7	1	5	1	
		Sous-total		5	3	2	2	4	2	8	1	6	1	
Pornographie		Acc.		1		1	1							
		Sous-total		1		1	1							
Incitation à la débauche	Victime mineure	Acc.		2		2	1	2	5	2			1	
	Age victime inconnu	Acc.				1								
	Autre publicité pour débauche	Acc.	1			1					1			
		Sous-total	1	2		4	1	2	5	2	1		1	

Infr. contre les mœurs

				2000	2013	2014	2015	2016	2017	2018	2019	2020	2021	2022	2023
Exploitation de la débauche d'autrui	Victime mineure	Acc.							1		2				
	Victime majeure	Acc.			1	1				1		1			
	Age victime inconnu	Acc.	2							1					
		Sous-total		2		1	1		1	2	2	1			
Outrage public aux bonnes mœurs	Actions (exhibitionnisme, etc.)	Acc.	5	7	1	4	3	8	2	2	1	2	2		
	Ecrits, images, objets	Acc.	1	1			2	1	1	2		2	1		
		Tent.				1									
	Obscénités en public	Acc.											1		
	Exhibitionnisme (nvCPS)	Acc.													1
	Non spécifié	Acc.	1												
	Sous-total		7	8	1	5	5	9	3	4	1	5	3		1
Voyeurisme	Observation/enregistrement de nudité ou intimité	Acc.							1						
		Acc.						2	1		1				
	Diffusion enregistrement nudité ou intimité	Tent.						2							
		Sous-total						4	2		1				
Voyeurisme direct (nvCPS)	Victime majeure	Acc.												1	
	Sous-total													1	
Voyeurisme via moyen technique ou autre (nvCPS)	Victime < 16a	Acc.													1
	Victime 16a - 18a	Acc.													1
		Sous-total													2
Diffusion de contenu à caractère sexuel (nvCPS)	Victime < 16a	Acc.												1	
	Sous-total													1	
Exploitation sexuelle mineurs-prostitution (nvCPS)	Incitation à la débauche/prostit. (nvCPS)	Acc.													1
	Sous-total														1
Images d'abus sexuels de mineurs (nvCPS)	Production/diffusion images abus sexuels (nvCPS)	Acc.													2
		Sous-total													2
		Total	25	34	19	30	27	41	32	27	21	26	28		9

Infr. contre autres valeurs morales et sentiments

		2000	2013	2014	2015	2016	2017	2018	2019	2020	2021	2022	2023	
Harcèlement	Acc.	7	39	35	40	37	31	31	41	29	48	47	16	
	Sous-total	7	39	35	40	37	31	31	41	29	48	47	16	
Violation de sépulture	Acc.	1					1	4	1	5		1		
	Sous-total	1					1	4	1	5		1		
Violation du secret professionnel	Acc.								1					
	Sous-total								1					
Atteinte à l'honneur	Calomnie et diffamation	Acc.	10	12	3	3	4	7	15	12	13	21	16	2
		Tent.				1								
	Imputation calomnieuse	Acc.		2	1	2	2	2	1		1		2	
	Divulgation méchante	Acc.		2			1		1		2	1		
	Injures (Délit)	Acc.	2	3	4	2	3	2	2	4	2	5	1	3
	Sous-total	12	19	8	7	11	11	19	16	18	27	19	5	
Vie privée	Violation de domicile par un particulier	Acc.	7	3	4	1	2	3	1		2	2	4	
	Violation du secret des lettres	Acc.			1									
	Sous-total	7	3	5	1	2	3	1		2	2	4		
Tapage nocturne	Acc.	5	3		1	6	5	5	1	1	2	7		
	Sous-total	5	3		1	6	5	5	1	1	2	7		
Violation de communication par particulier	Acc.		1	1			1		2					
	Sous-total		1	1			1		2					
Abus faiblesses de personnes	Acc.							1						
	Sous-total							1						
Cyberlokkig (leurre de mineur par ICT)	Acc.								2	1		2	1	
	Sous-total								2	1		2	1	
Occupation bien d'autrui (squatter)	Pénétrer / occuper / séjourner (bien non habité)	Tent.										1		
	Sous-total											1		
	Total	32	65	49	49	56	52	61	64	56	79	81	22	

Infr. relative au statut juridique de l'enfant

			2000	2013	2014	2015	2016	2017	2018	2019	2020	2021	2022	2023
Non-représentation d'enfants	Par les parents	Acc.			1									
		Sous-total			1									
		Total			1									

Vol et extorsion

			2000	2013	2014	2015	2016	2017	2018	2019	2020	2021	2022	2023
Vol avec circ. aggr.	Avec violence	Acc.	6	3	7	4	4	3	2	5	6	4	3	1
		Tent.	2		1	2		2	1	2	2	1		
	Sans violence	Acc.	106	151	154	129	132	113	100	78	73	71	65	31
		Tent.	38	70	59	53	63	60	52	41	32	35	49	13
Sous-total			152	224	221	186	201	176	156	125	113	112	118	45
Vol sans circ. aggr.	Avec violence	Acc.			9	5	8	7	6	4	5		4	1
		Tent.	1	1						1	1			
	Sans violence, Vol à la tire	Acc.	12	88	71	61	54	54	40	43	9	7	15	4
		Tent.	1	1			1	1		1		1		
	Sans violence, Vol d'usage	Acc.		3									2	1
		Tent.	1	12	3	6	6	3	9	12	1	3	10	
	Sans violence, Vol domestique	Acc.									1			
		Tent.												
Sans violence	Acc.	462	328	316	274	328	349	312	297	252	233	327	90	
	Tent.	9	5	3	8	5	15	7	9	5	7	19		
Sous-total			486	438	402	354	402	429	374	368	273	253	376	95
Vol non spécifié		Acc.	112		1			2		1		1		
		Tent.	23			1								
	Sous-total	135		1	1		2		1		1			
Extorsion		Acc.	2	2	4	1	3	2		9	9	5	7	1
		Tent.				3	2		2	2	1	2	3	2
	Sous-total	2	2	4	4	5	2	2	11	10	7	10	3	
Total			775	664	628	545	608	609	532	505	396	373	504	143

Fraude

		2000	2013	2014	2015	2016	2017	2018	2019	2020	2021	2022	2023
Blanchiment d'argent	Acc.		1	1		3	1		3	2	5	2	1
	Sous-total		1	1		3	1		3	2	5	2	1
Recel	Recel simple	Acc.	1			1		2	1		2	4	1
	Recel qualifié	Acc.	1										
	Non spécifié	Acc.	1										
	Sous-total	4	3			1		2	1		2	4	1
Grivèlerie	Carburant / lubrifiant	Acc.	2	1	1	1		3			1	1	
	Boissons et aliments	Acc.	2			3		2		4	1	2	1
	Voiture de location	Acc.	1	1	2		4	2		4			
	Sous-total	8	5	2	3	4	4	7		8	2	3	1
Détournement et destruction frauduleuse	Cel frauduleux	Acc.	29	6	6	4	2	2	5	2	5	1	2
	D'argent, de papiers, etc.	Acc.					1		1	1	1		
	D'objets saisis	Acc.					1	1					
	Non spécifié	Acc.	3		1								
	Sous-total	32	6	7	4	2	4	6	3	6	2	2	1
Escroquerie	Fraude par internet	Acc.		15	32	29	23	27	39	66	113	109	107
		Tent.		4	2	7	4	9	11	4	7	6	10
	Escroquerie sans internet	Acc.		17	20	15	6	14	13	16	18	16	15
		Tent.			3	2	1	8	1	6		4	3
	Non spécifié	Acc.	8										
	Tent.	1											
	Sous-total	9	36	57	53	34	58	64	92	138	135	135	36
Tromperie	Marchandises vendues / travail fourni	Acc.			1								
	Sous-total			1									
Abus de confiance et infr. apparentées	Abus de confiance	Acc.	7	4	19	12	12	16	6	12	12	17	26
	Abus des faiblesses	Acc.	1	1	2	1		1	2	1	1	4	1
		Tent.											1
	Sous-total	8	5	21	13	12	17	8	13	13	21	28	4
Abus de biens sociaux	Par des sociétés	Acc.							1				
	Sous-total								1				
Infr. liées à l'insolvabilité	Par des tiers	Acc.						1			1		
	Par le débiteur	Acc.									1		
	Non spécifié	Acc.		1									
	Sous-total		1					1			2		
Chèques sans provision	Acc.	2											
	Sous-total	2											
	Total	63	56	89	74	56	84	88	113	167	169	174	44

Dégradation de la propriété

			2000	2013	2014	2015	2016	2017	2018	2019	2020	2021	2022	2023
Incendie volontaire	Dans lieu habité (de jour)	Tent.				1								
	Dans lieu habité (de nuit)	Acc.		1		1	1		1				2	
	Dans un autre lieu (de jour)	Acc.	1	1	4	2	1	4	4		1			
	Dans un autre lieu (de nuit)	Acc.	2	1	2	2		4			3	3	3	
		Tent.												1
	Dans un autre lieu (moment indéterminé)	Acc.						1						
	Non spécifié	Acc.	2											
	Sous-total		5	3	6	6	2	9	5		4	3	6	
Destruction par explosion volontaire	Dans un autre lieu (de nuit)	Acc.											1	
	Sous-total												1	
Incendie involontaire		Acc.	7	4	6	4	6	10	9	2	6	6	4	1
	Sous-total		7	4	6	4	6	10	9	2	6	6	4	1
Destruction, dénaturation, dégradation	Avec circ. aggr.	Acc.	4	2	1	1	6	2	3	1	1			
	Destruction de biens agricoles	Acc.		1	1	1					1			
	Non spécifié	Acc.	67											
		Sous-total	71	3	2	2	6	2	3	1	2			
Vandalisme	Sur véhicules	Acc.	56	84	115	76	92	78	88	85	68	92	58	24
		Tent.		1		1								
	Sur autres biens mobiliers	Acc.	36	21	24	18	20	17	24	17	11	25	26	7
	Graffitis	Acc.		16	3	1	6	4	5	1	2	5	7	1
		Acc.	33	66	60	54	45	39	47	47	42	52	65	16
	Autres détériorations sur biens immobiliers	Tent.				1	1						1	
	Dégradation de clôture	Acc.	1	4	8	5	4	3	10	6	2	4	1	1
	Sous-total	126	192	210	156	168	141	174	156	125	178	158	49	
	Total	209	202	224	168	182	162	191	159	137	187	169	50	

Infr. contre la sécurité publique

		2000	2013	2014	2015	2016	2017	2018	2019	2020	2021	2022	2023
Organisation criminelle	Acc.							1	1			1	1
	Sous-total							1	1			1	1
Association de malfaiteurs	Acc.		1	2	2	3	2	2			1	1	1
	Sous-total		1	2	2	3	2	2			1	1	1
Evasion de prisonniers	Non-respect surveillance électronique	Acc.			3	1	2		1	2	3	6	
	Sous-total				3	1	2		1	2	3	6	
Menaces	Menace d'attentat	Acc.	2	3	2	2	2	1		1	2		
	Verbales	Acc.	69	13	23	22	22	18	23	16	16	22	42
		Tent.			1								
	Ecrites	Acc.	2	7	4	8	7	2	6	8	10	11	8
	Par gestes, emblèmes	Acc.	18	11	10	11	12	4	9	8	8	14	17
	Alerte à la bombe	Acc.				2		1				1	
	Non spécifié	Acc.	2										
	Sous-total	91	33	40	44	45	26	40	32	35	50	67	13
	Total	91	34	42	49	49	30	43	34	37	54	75	15

Infr. contre l'autorité publique

		2000	2013	2014	2015	2016	2017	2018	2019	2020	2021	2022	2023
Violence c/ personnes investies autorité publique	Acc.		1			2					1	2	
	Sous-total		1			2					1	2	
Rébellion	Rébellion armée	Acc.	2	2				1		1	2	1	
	Rébellion non armée	Acc.	7	6	5	5	10	11	12	5	7	11	2
	Non spécifié	Acc.					1				1		
	Sous-total	6	9	8	5	5	11	12	12	6	10	12	2
Outrages	Acc.	2	3	1	1	2	1	2		2	3	2	1
	Sous-total	2	3	1	1	2	1	2		2	3	2	1
Autres infractions	Bris de scellés	Acc.	2	1	1		1		4		1	1	
	Imprimés sans éditeur responsable	Acc.											
	Sous-total	1	2	1	1		1		4		1	1	
	Total	9	15	10	7	9	13	14	16	8	15	17	3

Infr. contre la foi publique

			2000	2013	2014	2015	2016	2017	2018	2019	2020	2021	2022	2023
Faux en écritures	Faux en écritures	Acc.	10	5	11	7	12	3	7	6	7	6	4	
	Usage de faux en écrit. et écrit. falsifiées	Acc.	1	3	4	2	4		2		4	2	3	1
		Sous-total	11	8	15	9	16	3	9	6	11	8	7	1
Usurpation	De fonctions	Acc.				2	1		1			1		
	De titres	Acc.	1		1			1						
	De nom	Acc.	5	2	3	3	6	4	3	4	8	12	3	4
	Sous-total	6	2	4	5	7	5	4	4	4	8	13	3	4
Contrefaçon / falsification	Contrefaçon	Acc.	1	3	1		1		2					
	Falsification	Acc.	1				2				2	1	1	
		Sous-total	2	3	1		3		2		2	1	1	
Fausses monnaies	Emission	Acc.	1					2	1	1	2			
	Non spécifié	Acc.	3											
	Autres	Acc.	1		1	2			1					
	Sous-total	5		1	2			2	2	1	2			
Faux en justice	Fausses déclarations	Acc.		4		2	1	1	4	2	2	1	2	
	Falsification d'enregistrement	Acc.			1									
		Sous-total		4	1	2	1	1	4	2	2	1	2	
	Total	24	17	22	18	27	11	21	13	25	23	13	5	



Aarschot

Infraction Code pénal

Infr. contre la famille

		2000	2013	2014	2015	2016	2017	2018	2019	2020	2021	2022	2023
Abandon de famille	Acc.	1				1	1	1			1	1	
	Sous-total	1				1	1	1			1	1	
Refus du droit aux relations personnelles	Acc.	33	46	77	23	16	18	23	20	25	17	21	8
	Sous-total	33	46	77	23	16	18	23	20	25	17	21	8
Non-acquittement pension alimentaire	Acc.	6	2	6	4	2	1	2	2	2	1	4	2
	Sous-total	6	2	6	4	2	1	2	2	2	1	4	2
	Total	40	48	83	27	19	20	26	22	27	19	26	10

Criminalité informatique

		2000	2013	2014	2015	2016	2017	2018	2019	2020	2021	2022	2023
Hacking	Acc.		1	3	5	6	1	4	10	10	7	8	3
	Tent.							1					
	Sous-total		1	3	5	6	1	5	10	10	7	8	3
Faux en informatique	Acc.		1		1	1		1		1	4	1	
	Tent.							1					
	Sous-total		1		1	1		2		1	4	1	
Fraude informatique	Acc.		16	31	15	22	15	18	44	54	49	50	11
	Tent.		2	4	1		1		3		2	1	
	Sous-total		18	35	16	22	16	18	47	54	51	51	11
Sabotage	Acc.												1
	Sous-total												1
	Total		20	38	22	29	17	25	57	65	62	60	15



Exercice illégal de l'autorité publique

		2000	2013	2014	2015	2016	2017	2018	2019	2020	2021	2022	2023
Corruption publique	Acc.							1					
	Tent.											1	
	Sous-total							1				1	
	Total							1				1	

Marchand de sommeil

		2000	2013	2014	2015	2016	2017	2018	2019	2020	2021	2022	2023
Sans circ. aggr.	Acc.				1								
	Sous-total				1								
	Total				1								

Traite des êtres humains

		2000	2013	2014	2015	2016	2017	2018	2019	2020	2021	2022	2023
Exploitation sexuelle	Acc.					2			1			2	
	Sous-total					2			1			2	
Exploitation économique	Acc.					1	1						
	Sous-total					1	1						
	Total					3	1		1			2	

Provocation crime ou délits

		2000	2013	2014	2015	2016	2017	2018	2019	2020	2021	2022	2023
Provocation délits	Acc.										1		
	Sous-total										1		
	Total										1		



Autres infractions Code pénal

		2000	2013	2014	2015	2016	2017	2018	2019	2020	2021	2022	2023
Acc.					1		1				1		
Sous-total					1		1				1		
Total					1		1				1		

Contravention Code pénal

		2000	2013	2014	2015	2016	2017	2018	2019	2020	2021	2022	2023
Acc.		3											
Sous-total		3											
Acc.		1											
Tent.		1											
Sous-total		2											
Acc.		22											
Tent.		1											
Sous-total		23											
Total		28											

STATISTIQUES POLICIERES DE CRIMINALITE

LIEU DE PERPETRATION: COMMUNE

Aarschot

***ANNEXE II: DETAIL PAR CATEGORIE DE DELIT
LOIS SPECIALES***



Aarschot

Infraction Lois spéciales

Drogues

			2000	2013	2014	2015	2016	2017	2018	2019	2020	2021	2022	2023	
Détention		Acc.	45	104	129	123	180	232	282	103	78	113	112	58	
		Tent.	3												
		Sous-total	48	104	129	123	180	232	282	103	78	113	112	58	
Usage	Usage en groupe	Acc.	46												
		Tent.													
	Usage individuel	Acc.	37												
		Tent.	2												
	Faciliter l'usage	Acc.	4	6	2	2	3	1				1		2	
		Tent.					1								
	Incitation à l'usage	Acc.					1			6					
Désordre, scandale ou danger dans un espace public	Acc.				1	1		1	2	4	5	3			
	Sous-total	89	6	2	3	6	1	1	8	5	5	5			
Importation et exportation		Acc.	19	3				1		1		3			
		Sous-total	19	3				1		1		3			
Fabrication		Acc.		8	4	8	12	12	5	6	2	5	6		
		Sous-total		8	4	8	12	12	5	6	2	5	6		
Commerce		Acc.	17	32	21	11	25	18	29	30	23	13	15	4	
		Sous-total	17	32	21	11	25	18	29	30	23	13	15	4	
Autres		Acc.	1	2			2	2	5	3	4	1	2	2	
		Sous-total	1	2			2	2	5	3	4	1	2	2	
Total			174	155	156	145	225	266	322	151	112	140	140	64	



Législation sur les étrangers

			2000	2013	2014	2015	2016	2017	2018	2019	2020	2021	2022	2023
Transmigration illégale	Mariages simulés/blancs sans récompense/contrainte	Acc.			1					1				
	Accès au territoire	Acc.				3	13	2	1	3	3			
	Séjour	Acc.	6	19	8	11	18	11	18	14	7	12	12	3
	Pas de port de documents d'identité ou de voyage	Acc.				1			1				2	
	Inscription au registre des étrangers	Acc.		17	11	27	8	19	18	24	37	36	47	3
	Reconnaissance fraudul. sans récompense/contrainte	Acc.								1				
	Sous-total		6	36	20	39	29	43	39	41	47	51	61	6
Cohab. légale de complais. avec récompense/contr.	Se faire rétribuer	Acc.		1										
	Sous-total			1										
Trafic d'êtres humains		Acc.						2						
	Sous-total							2						
Aide au séjour illégal		Acc.				1	1							
	Sous-total					1	1							
Non spécifié		Acc.				1								
	Sous-total					1								
Autres		Acc.	1											
	Sous-total		1											
	Total		7	37	20	39	31	46	39	41	47	51	61	6



Environnement

			2000	2013	2014	2015	2016	2017	2018	2019	2020	2021	2022	2023
Déchets	Déchets par professionnel	Acc.		1		1		2	4	1	2	2	1	
	Déchets par particulier	Acc.		34	28	34	29	27	23	24	15	17	25	3
	Déchets par personne indéterminée	Acc.	14											
	Déchets: permis/autorisation	Acc.					1							
	Non spécifié	Acc.	4											
	Sous-total		18	35	28	35	29	30	27	25	17	19	26	3
Feux d'artifice		Acc.					2							1
	Sous-total						2							1
Autres que déchets	Urbanisme	Acc.	4	16	16	16	17	11	6		5	5	5	1
	Permis d'environnement	Acc.										1		
	Bruit	Acc.	1	2	1					1			1	
	Pollution de l'eau	Acc.	1			1								
	Pollution de l'air	Acc.	1				1							
	Autres nuisances en matière d'environnement	Acc.	5			1				1			1	1
	Sous-total		12	18	17	18	17	12	6	2	5	6	7	2
Biodiversité / Faune et flore	Bien-être animal	Acc.	6	7	3	9	6	3	4	3	10	21	22	5
	Protection de la nature	Acc.	5	1				1						
	Permis / autorisation animaux	Acc.			1	1	1						2	1
	Destruction d'animaux	Acc.		2		1	1							
	Sous-total		11	12	4	11	9	4	5	3	10	21	24	6
Non spécifié		Acc.	2											
	Sous-total		2											
	Total		43	65	49	64	55	48	38	30	32	46	57	12

FPF/DGR/DRI/BIPOL - Statistiques policières de criminalité (date de clôture: 22/09/2023)
 Les données pour les années 2001 jusqu'à 2012 ne sont plus publiées mais restent disponibles sur demande auprès du service BIPOL.
 Les données pour 2023 ne concernent que le 1er trimestre.



Armes et explosifs

			2000	2013	2014	2015	2016	2017	2018	2019	2020	2021	2022	2023
Détention illégale	Arme à feu	Acc.		4	4	11	25	10	16	27	17	7	2	
	Arme blanche ou non à feu	Acc.		10	8	6	15	11	12	13	6	11	8	3
	Munition	Acc.		1		1	2		3		1			
	Pièces/accessoires	Acc.							1				1	
	Non spécifié	Acc.	1			1					1			
	Sous-total		1	15	12	19	42	21	32	40	25	18	11	3
Port / transport illégal	Arme à feu	Acc.		2		1		1		2		1	1	
	Arme blanche ou non à feu	Acc.		4	10	6	8	7	8	10	4	13	9	6
	Munition	Acc.												1
	Non spécifié	Acc.	7	1	1									
	Sous-total		7	7	11	7	8	8	8	12	4	14	10	7
Commerce illégal	Arme à feu	Acc.		1	1		2	2		1				
	Arme blanche ou non à feu	Acc.			1			1						
	Munition	Acc.					1							
	Non spécifié	Acc.	2											
	Sous-total		2	1	2	3	3	3	1	1				
Explosifs		Acc.					2						1	
	Sous-total						2						1	
Enseignement collectif		Acc.	1											
	Sous-total		1											
Autre	Documents	Acc.				1			2	1				
	Numéro de série	Acc.										1		
	Mesures de sécurité	Acc.		1		1			1					
	Stockage	Acc.							1			1		
	Non spécifié	Acc.	5											
	Sous-total		5	1	2	2	4	1	4	1	2	2	2	10
	Total		16	24	25	28	53	34	44	54	29	34	22	10



Protection de la personne

			2000	2013	2014	2015	2016	2017	2018	2019	2020	2021	2022	2023
Discrimination	Racisme et xénophobie	Acc.	3		2	1			2	4	2	2		
	Fondée sur son orientation sexuelle (homophobie)	Acc.				1					1	1		
	Autre discrimination	Acc.								1				
		Sous-total	3		2	2			2	5	3	3		
Droits d'auteur		Acc.	1											
		Sous-total	1											
Protection de la vie privée		Acc.	4	1		1		2		1	2			
		Sous-total	4	1		1		2		1	2			
Caméras de surveillance		Acc.		1										
		Sous-total		1										
Droit à l'image		Acc.							1	1	2		1	
		Sous-total							1	1	2		1	
Interdiction temporaire de résidence		Acc.												2
		Sous-total												2
Autres		Acc.	2											
		Sous-total	2											
		Total	10	2	2	3		2	3	7	7	3	1	2



Aarschot

Infraction Lois spéciales

Hormones et dopage

		2000	2013	2014	2015	2016	2017	2018	2019	2020	2021	2022	2023
Détention	Acc.		1	2		1	1	2	1	1	1		
	Sous-total:		1	2		1	1	2	1	1	1		
Usage	Acc.					1							
	Sous-total:					1							
Fabrication et distribution	Acc.								1				
	Sous-total:								1				
	Total:		1	2		2	1	2	2	1	1		

Sécurité privée

		2000	2013	2014	2015	2016	2017	2018	2019	2020	2021	2022	2023
Entreprises de gardiennage / de sécurité	Acc.	5						1					1
	Sous-total:	5						1					1
	Total:	5						1					1

Protection de la jeunesse

		2000	2013	2014	2015	2016	2017	2018	2019	2020	2021	2022	2023
Législation sur l'obligation scolaire	Acc.		39	15	4		3	3			1	2	
	Sous-total:		39	15	4		3	3			1	2	
Législation sur la protection de la jeunesse	Acc.	3	22	19	22	36	38	53	46	34	62	61	15
	Tent.				2								
	Sous-total:	3	22	19	24	36	38	53	46	34	62	61	15
Non spécifié	Acc.				2								
	Sous-total:				2								
	Total:	3	61	34	30	36	41	56	46	34	63	63	15



Code pénal social

		2000	2013	2014	2015	2016	2017	2018	2019	2020	2021	2022	2023
Harcèlement au travail	Acc.		1	1	1			2	1		2	1	
	Sous-total:		1	1	1			2	1		2	1	
Travail illégal	Acc.	1									1		
	Sous-total:	1									1		
Fraude sociale aux cotisations (travail au noir)	Acc.		1		3		1	1		2	1		1
	Sous-total:		1		3		1	1		2	1		1
Sécurité sociale	Acc.	1										1	
	Sous-total:	1										1	
Infr. contre foi publique en droit pénal social	Acc.			1	2	2		2	3			2	
	Sous-total:			1	2	2		2	3			2	
Escroquerie en droit pénal social	Acc.				1	3	18	12	6	6	1	6	
	Sous-total:				1	3	18	12	6	6	1	6	
Autres	Acc.					2			2		1	1	
	Sous-total:					2			2		1	1	
	Total:	2	2	2	7	7	19	17	12	8	6	11	1

Ivresse et alcool

		2000	2013	2014	2015	2016	2017	2018	2019	2020	2021	2022	2023
Ivresse publique	Acc.	13	63	43	67	54	43	56	47	37	51	45	6
	Sous-total:	13	63	43	67	54	43	56	47	37	51	45	6
	Total:	13	63	43	67	54	43	56	47	37	51	45	6

Registre de population

		2000	2013	2014	2015	2016	2017	2018	2019	2020	2021	2022	2023
	Acc.	23	75	127	97	65	77	100	97	68	62	65	14
	Tent.	20											
	Sous-total:	43	75	127	97	65	77	100	97	68	62	65	14
	Total:	43	75	127	97	65	77	100	97	68	62	65	14



Carte d'identité

		2000	2013	2014	2015	2016	2017	2018	2019	2020	2021	2022	2023
Pas en possession	Acc.			2			2	2	1				
	Sous-total:			2			2	2	1				
Refus de présentation	Acc.				1			2	1		1	1	
	Tent.							1					
	Sous-total:			1			3	1		1	1		
Endommagée	Acc.			1									
	Sous-total:			1									
Non spécifié	Acc.				1								
	Sous-total:			1									
Autres	Acc.						1						
	Sous-total:						1						
Total:				3	2		3	5	2		1	1	



Santé publique

		2000	2013	2014	2015	2016	2017	2018	2019	2020	2021	2022	2023
Politique de la santé	Acc.									1			
	Sous-total:									1			
Interdiction de fumer	Acc.	1								1			
	Sous-total:	1								1			
Législation médicaments	Acc.					1			1				
	Sous-total:					1			1				
Denrées alimentaires	Acc.				1					1			
	Sous-total:				1					1			
Refus ou négligence respect mesures	Acc.									116	65	2	
	Sous-total:									116	65	2	
Non spécifié	Acc.									2			
	Sous-total:									2			
Autres	Acc.	1								35	9		
	Sous-total:	1								35	9		
	Total:	2			1	1			1	156	74	2	



Travail

		2000	2013	2014	2015	2016	2017	2018	2019	2020	2021	2022	2023
Règlement général protection du travail	Acc.	1											
	Sous-total:	1											
Commerce ambulant	Acc.		1										
	Sous-total:		1										
Rémunération profession réglementée	Acc.	1											
	Sous-total:	1											
Fraude sociale aux cotisations (travail au noir)	Acc.			2			1		3		1		1
	Sous-total:			2			1		3		1		1
Travailleurs étrangers	Acc.				1	1							
	Sous-total:				1	1							
Autres	Acc.					1							
	Sous-total:					1							
	Total:	2	1	2	1	2	1		3		1		1

Protection des revenus publics

		2000	2013	2014	2015	2016	2017	2018	2019	2020	2021	2022	2023
Douane et accises	Acc.	1				2							
	Sous-total:	1				2							
Taxe de circulation / TMC	Acc.						1						
	Sous-total:						1						
Fraude TVA	Acc.		1			1							
	Sous-total:		1			1							
Fraude fiscale - impôts sur le revenu	Acc.		1										
	Sous-total:		1										
Non spécifié	Acc.	1										1	
	Sous-total:	1										1	
	Total:	2	2			3	1					1	



Législation économique

		2000	2013	2014	2015	2016	2017	2018	2019	2020	2021	2022	2023
Sociétés	Acc.		1		1				2	1			
	Sous-total:		1		1				2	1			
Contrefaçon de droits de propriété intellectuelle	Acc.										1		
	Sous-total:										1		
Autres	Acc.	1						3			1		
	Sous-total:	1						3			1		
	Total:	1	1		1			3	2	1	2		

Pratiques commerciales

		2000	2013	2014	2015	2016	2017	2018	2019	2020	2021	2022	2023
Pratiques du marché et protection du consommateur	Acc.				1								
	Sous-total:				1								
Registre de commerce	Acc.								1				
	Sous-total:								1				
Autres	Acc.		1										
	Sous-total:		1										
	Total:		1		1				1				



Autres lois spéciales

		2000	2013	2014	2015	2016	2017	2018	2019	2020	2021	2022	2023
Transport	Acc.	2			1				1	1			
	Sous-total:	2			1				1	1			
Loteries et jeux de hasard	Acc.							1					
	Sous-total:							1					
Infr. dans le secteur audiovisuel	Acc.	1					1						
	Sous-total:	1					1						
Energie	Acc.				1								
	Sous-total:				1								
Droit de grève des fonctionnaires de police	Acc.			1									
	Sous-total:			1									
Dégradation involontaire câbles télécommunication	Acc.			4	1	2	4	8	10	19	8	14	2
	Sous-total:			4	1	2	4	8	10	19	8	14	2
Infractions Loi police chemins de fer	Acc.			2	2	5	4		2	2	2	2	
	Sous-total:			2	2	5	4		2	2	2	2	
Protection (pièce de l') uniforme policier	Acc.							1					
	Sous-total:							1					
Moyens de communications électroniques	Acc.									2	1		
	Sous-total:									2	1		
Autres	Acc.	5	1	1					1			1	
	Sous-total:	5	1	1					1			1	
	Total:	8	1	8	5	7	9	10	14	24	11	17	2

STATISTIQUES POLICIERES DE CRIMINALITE

LIEU DE PERPETRATION: COMMUNE

Aarschot

***ANNEXE III: DETAIL
FIGURES CRIMINELLES / PHENOMENES***



Aarschot

FC Vol moyen de transport

		2000	2013	2014	2015	2016	2017	2018	2019	2020	2021	2022	2023
Vol de voiture	Acc.	27	7	9	7	4	7	8	5	8	2	1	2
	Tent.	11		2	1	1	2				2		
	Total	38	7	11	8	5	9	8	5	8	4	1	2
Vol de moto	Acc.	3	1	1	1	2	1	1	1	5	1	1	
	Tent.								2	1			
	Total	3	1	1	1	2	1	1	3	6	1	1	
Carjacking	Acc.	1											
	Tent.												
	Total	1											
Vol dans les garages	Acc.	2	3		1				1	1			
	Tent.												
	Total	2	3		1				1	1			
Vol de vélomoteur	Acc.	40	7	10	10	27	6	4	8	4	5	8	1
	Tent.				1	1	2						
	Total	40	7	10	11	28	8	4	8	4	5	8	1
Vol de vélo	Acc.	152	100	97	86	118	152	130	114	97	88	122	23
	Tent.		1	1		2	1	2	3	1	5	2	
	Total	152	101	98	86	120	153	132	117	98	93	124	23



FC Cambriolage

		2000	2013	2014	2015	2016	2017	2018	2019	2020	2021	2022	2023
Cambriolage dans habitation	Acc.	64	61	70	59	53	36	37	30	28	39	40	7
	Tent.	34	37	34	36	32	33	27	28	19	24	35	5
	Total	98	98	104	95	85	69	64	58	47	63	75	12
Cambriolage ds entreprise ou commerce	Acc.	33	28	23	21	12	20	9	9	7	6	5	5
	Tent.	8	13	10	6	9	7	6	5	4		3	2
	Total	41	41	33	27	21	27	15	14	11	6	8	7
Cambriolage ds service public ou bâtiment administ	Acc.	2	7	8	4	6	5	5	3	1	2	2	
	Tent.	2	5	5		2	6	3	2			3	
	Total	4	12	13	4	8	11	8	5	1	2	5	
Vol au béliér	Acc.				2	1							
	Tent.												
	Total				2	1							
Cambriolage dans bâtiment (total)	Acc.	99	95	101	84	71	61	51	42	36	47	47	12
	Tent.	44	55	49	42	43	46	36	35	23	24	41	7
	Total	143	150	150	126	114	107	87	77	59	71	88	19

FC Vol autre

		2000	2013	2014	2015	2016	2017	2018	2019	2020	2021	2022	2023
Vol à main armée	Acc.	4	2	6	2	2		2	2	4	1	1	
	Tent.	1				1				1			
	Total	5	2	6	2	3		2	2	5	1	1	
Vol avec violence sans arme	Acc.	10	2	16	9	14	12	7	16	16	7	13	2
	Tent.	2	1	1		4		4	4	3	4	3	2
	Total	12	3	17	9	18	12	11	20	19	11	16	4
Vol dans ou sur un véhicule	Acc.	66	26	25	22	48	29	27	36	21	28	18	14
	Tent.	7	1	3	5	6	4	3	3	4	1	5	6
	Total	73	27	28	27	54	33	30	39	25	29	23	20
Sacjacking dans une voiture	Acc.				1								
	Tent.												
	Total				1								



FC Vol autre

		2000	2013	2014	2015	2016	2017	2018	2019	2020	2021	2022	2023
Vol d'armes et explosifs	Acc.	4	3	2	4		3	1	3	1	1	3	
	Total	4	3	2	4		3	1	3	1	1	3	
Steaming	Acc.								2	2	1		1
	Tent.												2
Total									2	2	1		3
Arrachage de sac à main	Acc.	2		7	1	1	1		1	1		1	
	Tent.	1		1									
Total		3		8	1	1	1		1	1		1	
Vol à l'arraché	Acc.	8	2	11	3	4	8	7	3	1	2	2	
	Tent.	1		1					1		1		
Total		9	2	12	3	4	8	7	4	1	3	2	
Vol à la tire	Acc.	36	90	74	65	57	58	40	45	10	7	16	5
	Tent.	1	1			1	1		1		1		
Total		37	91	74	65	58	59	40	46	10	8	16	5
Vol à l'étalage	Acc.	25	46	34	27	48	47	41	23	37	21	50	30
	Tent.	2	1		1		1	3		2	1	3	
Total		27	47	34	28	48	48	44	23	39	22	53	30
Vol par ruse	Acc.	2	6	6	13	5	9	4	2	6	4	3	3
	Tent.		2		3	1			1				
Total		2	8	6	16	6	9	4	3	6	4	3	3
Vol de métaux	Acc.		9	7	5	3	2	2	2	2	4	10	2
	Tent.		1									1	
Total			10	7	5	3	2	2	2	2	4	11	2
Vol sur les chantiers	Acc.		5	7	6	4	5	4	6	2	3	3	
	Tent.			1									
Total			5	8	6	4	5	4	6	2	3	3	
Home-invasion	Acc.								2				
	Total								2				



FC Vol autre

		2000	2013	2014	2015	2016	2017	2018	2019	2020	2021	2022	2023
Vol d'animaux	Acc.	1	1	4	4		1	1		1	3	2	
	Total	1	1	4	4		1	1		1	3	2	
Vol de cargaison	Acc.		1										
	Total		1										

Criminalité ICT

		2000	2013	2014	2015	2016	2017	2018	2019	2020	2021	2022	2023
Fraude de cartes de paiements	Acc.		6	14	5	9	10	10	17	17	13	23	4
	Tent.		1				1		2			1	
	Total		7	14	5	9	11	10	19	17	13	24	4
Phishing	Acc.			1				3	5	17	15	7	1
	Tent.								1		1		
	Total			1				3	6	17	16	7	1
Shouldersurfing	Acc.						2						
	Total						2						
Skimming	Acc.		1	1		2	1		6	2	4	1	1
	Total		1	1		2	1		6	2	4	1	1



FC Autre

		2000	2013	2014	2015	2016	2017	2018	2019	2020	2021	2022	2023
Violence contre les métiers d'intérêt général	Acc.	2	7	3	6	4	7	6	3		3	5	
	Total	2	7	3	6	4	7	6	3		3	5	
Viol collectif	Acc.		1								1		
	Total		1								1		
Graffiti	Acc.		16	4	1	7	5	5	1	3	6	7	1
	Total		16	4	1	7	5	5	1	3	6	7	1
Dégradation de voiture	Acc.	34	77	103	70	93	75	81	78	64	85	50	21
	Tent.		1		1								
	Total	34	78	103	71	93	75	81	78	64	85	50	21
Rixe au couteau	Acc.			1	1	1	1	1	1		1	1	1
	Tent.		1			1				1			
	Total		1	1	1	2	1	1	1	1	1	1	1



PH Violence intrafamiliale (VIF)

		2000	2013	2014	2015	2016	2017	2018	2019	2020	2021	2022	2023
VIF: physique, dans le couple	Acc.	20	31	41	32	26	52	57	35	46	55	54	14
	Tent.										1		
	Total	20	31	41	32	26	52	57	35	46	56	54	14
VIF: physique, envers des descendants	Acc.	3	4		1	6	4	9	2	5	13	8	1
	Tent.						1					2	
	Total	3	4		1	6	5	9	2	5	13	10	1
VIF: physique, envers d'autres membres	Acc.	11	7	6	4	8	7	9	6	4	14	14	1
	Total	11	7	6	4	8	7	9	6	4	14	14	1
VIF: sexuelle, dans le couple	Acc.					1			1	1			
	Total					1			1	1			
VIF: sexuelle, envers des descendants	Acc.		4	1	2	3		2	1	3	1	1	
	Total		4	1	2	3		2	1	3	1	1	
VIF: psychique, dans le couple	Acc.	33	50	81	27	16	22	25	27	32	28	30	12
	Total	33	50	81	27	16	22	25	27	32	28	30	12
VIF: psychique, envers des descendants	Acc.						1	2			4	5	
	Total						1	2			4	5	
VIF: psychique, envers d'autres membres	Acc.							1	1	2	4	5	
	Total							1	1	2	4	5	
VIF: économique, dans le couple	Acc.		1			1	5	1	3	2		6	2
	Tent.					1							
	Total		1			2	5	1	3	2		6	2
VIF: économique, envers des descendants	Acc.					2						1	
	Total					2						1	
VIF: économique, envers d'autres membres	Acc.	7	2	8	4	3	4	4	2	3	8	10	4
	Total	7	2	8	4	3	4	4	2	3	8	10	4



PH Hormones et dopage

		2000	2013	2014	2015	2016	2017	2018	2019	2020	2021	2022	2023
Dopage humain	Acc.		1	3		1	1	2	2	1	3		
	Total		1	3		1	1	2	2	1	3		
Engraissement illégal	Acc.				1					1		1	
	Total				1					1		1	

PH Drogues

		2000	2013	2014	2015	2016	2017	2018	2019	2020	2021	2022	2023
Vente de cocaïne	Acc.		3	2	1	3		4		5	2	4	
	Total		3	2	1	3		4		5	2	4	
Import-export de cocaïne	Acc.								1				
	Total								1				
Production de drogues synthétiques	Acc.		2	2			1		1				
	Total		2	2			1		1				
Import-export de drogues synthétiques	Acc.										1		
	Total										1		
Vente de drogues synthétiques	Acc.		13	9	5	7	8	11	7	9	8	6	
	Total		13	9	5	7	8	11	7	9	8	6	
Production de cannabis (culture)	Acc.		2	1	3	5	5	2	3		2	2	
	Total		2	1	3	5	5	2	3		2	2	
Vente de cannabis en grande quantité	Acc.			1								1	
	Total			1								1	
Import-export d'héroïne	Acc.								1				
	Total								1				
Vente-traffic d'héroïne	Acc.			2		1		2			1	1	
	Total			2		1		2			1	1	

PPF/DGR/DRI/BIPOL - Statistiques policières de criminalité (date de clôture: 22/09/2023)
 Les données pour les années 2001 jusqu'à 2012 ne sont plus publiées mais restent disponibles sur demande auprès du service BIPOL.
 Les données pour 2023 ne concernent que le 1er trimestre.



PH Trafic d'armes

		2000	2013	2014	2015	2016	2017	2018	2019	2020	2021	2022	2023
Commerce et production d'arme à feu et mun.	Acc.		1	1		2	2		1		1		
	Total		1	1		2	2		1		1		
Commerce et production d'arme non à feu	Acc.			1			1						
	Total			1			1						

PH Traite des êtres humains

		2000	2013	2014	2015	2016	2017	2018	2019	2020	2021	2022	2023
TEH - exploitation économique	Acc.					1	1						
	Total					1	1						
TEH - exploitation sexuelle	Acc.	1		1	1	2	1	2	3	1		1	1
	Total	1		1	1	2	1	2	3	1		1	1

PH Violence dans l'espace public

		2000	2013	2014	2015	2016	2017	2018	2019	2020	2021	2022	2023
Violence physique (transport public)	Acc.	1	4	3	8	1	3	7	9	4	9	5	5
	Tent.							1					
	Total	1	4	3	8	1	3	8	9	4	9	5	5
Violence physique (voie publique)	Acc.	40	26	27	40	25	33	38	35	26	47	60	16
	Tent.	1	2				1	2	1	2	3	1	
	Total	41	28	27	40	25	34	40	36	28	50	61	16
Violence physique (autre endroit public)	Acc.	3	1	4	2	1	3	3	4	2	2	2	1
	Total	3	1	4	2	1	3	3	4	2	2	2	1
Violence physique (endroit accessible au public)	Acc.	61	41	32	33	27	18	39	22	17	22	45	10
	Tent.		2										
	Total	61	43	32	33	27	18	39	22	17	22	45	10
Violence sexuelle (transport public)	Acc.	1	1	1		2	1	1		1		2	
	Total	1	1	1		2	1	1		1		2	



PH Violence dans l'espace public

		2000	2013	2014	2015	2016	2017	2018	2019	2020	2021	2022	2023
Violence sexuelle (voie publique)	Acc.	2	5	3	7	2	7	1	4		3	1	2
	Tent.					1			2				
	Total	2	5	3	7	3	7	1	6		3	1	2
Violence sexuelle (autre endroit public)	Acc.		4		1	1					2		
	Tent.												
	Total		4		1	1					2		
Violence sexuelle (endroit accessible au public)	Acc.	5	2	3	2	2	3	4		2	1	2	1
	Tent.	1	1										
	Total	6	3	3	2	2	3	4		2	1	2	1
Violence psychique (transport public)	Acc.		5	2	3	1	2	6	2	2	1	3	
	Tent.												
	Total		5	2	3	1	2	6	2	2	1	3	
Violence psychique (voie publique)	Acc.	22	26	25	15	17	19	21	19	8	24	15	11
	Tent.												
	Total	22	26	25	15	17	19	21	19	8	24	15	11
Violence psychique (autre endroit public)	Acc.	1	4	2			1	1		1	2	2	
	Tent.												
	Total	1	4	2			1	1		1	2	2	
Violence psychique (endroit accessible au public)	Acc.	18	9	6	11	14	6	13	9	9	9	11	4
	Tent.												
	Total	18	9	6	11	14	6	13	9	9	9	11	4
Vol à main armée (voie publique)	Acc.			3		1				2			
	Tent.									1			
	Total			3		1				3			
Vol à main armée (autre endroit public)	Acc.			1									
	Tent.												
	Total			1									
Vol à main armée (endroit accessible au public)	Acc.	4	1	1	2	1			1	2			
	Tent.					1							
	Total	4	1	1	2	2			1	2			
Vol avec violence sans arme (transport public)	Acc.	1		1				1	5			1	1
	Tent.								1	1			
	Total	1		1				1	6	1		1	1



PH Violence dans l'espace public

		2000	2013	2014	2015	2016	2017	2018	2019	2020	2021	2022	2023
Vol avec violence sans arme (voie publique)	Acc.	5	1	9	5	2	5	4	5	3	1	3	
	Tent.	1	1	1					2		2	1	2
	Total	6	2	10	5	2	5	4	7	3	3	4	2
Vol avec violence sans arme (autre endroit public)	Acc.			1		1			1	4		1	
	Tent.									1		1	
	Total			1		1			1	5		2	
Vol avec violence sans arme (endr. acces. au pub.)	Acc.	3		1	2	6	4	1	1	4		1	1
	Tent.	1				2		1	1		1		
	Total	4		1	2	8	4	2	2	4	1	1	1

PH Autre

		2000	2013	2014	2015	2016	2017	2018	2019	2020	2021	2022	2023
Faux policiers	Acc.			1				1				1	
	Total			1				1				1	
Cyberharcèlement	Acc.		5	5	6	6	6	5	6	8	8	14	2
	Total		5	5	6	6	6	5	6	8	8	14	2
Fraude à l'identité	Acc.	6	5	9	7	7	4	5	8	14	18	15	5
	Tent.											1	
	Total	6	5	9	7	7	4	5	8	14	18	16	5

STATISTIQUES POLICIERES DE CRIMINALITE

LIEU DE PERPETRATION: COMMUNE

Aarschot

***ANNEXE IV: FAITS ENREGISTRES
NON CRIMINELS***



Aarschot

Faits non criminels

Maladies / Décès / Disparition

	2000	2013	2014	2015	2016	2017	2018	2019	2020	2021	2022	2023
Suicide	15	16	14	13	10	12	13	10	11	20	20	4
Personne malade	3	7	8	7	12	9	8	12	18	46	34	4
Décès suspect		7	6	5	4	4	10	5	6	7	8	2
Décès naturel	1	2	4	2	2		2	1	1	3	1	
Disparition (personne disparue)	13	12	12	5	6	10	4	7	6	15	21	4
Accident (sauf roulage)	4	5	3	4	1	1	1	1	2	3	2	
Autres	1	1							1		1	
Total	37	50	47	36	35	36	38	36	45	94	87	14

Appels

	2000	2013	2014	2015	2016	2017	2018	2019	2020	2021	2022	2023
Alarme				1					2	1		
Appels	4	2			2	10	1	1	1	1	4	
Total	4	2		1	2	10	1	1	3	2	4	

Problèmes sociaux

	2000	2013	2014	2015	2016	2017	2018	2019	2020	2021	2022	2023
Différends familiaux	23	3	8	6	13	3	8	12	6	32	52	15
Différend (pas de coups)	5	1	2	3	3	2	3			1	2	1
Affaire civile	9		2	1	2	3	1	2	2		1	
Protection de la jeunesse	1	4	2	4	1	3	5	1	2	4	5	1
Autres	6	1	4	2	3		3	3	2	10	9	
Total	44	9	18	16	22	11	20	18	12	47	69	17



Catastrophes

	2000	2013	2014	2015	2016	2017	2018	2019	2020	2021	2022	2023
Fuite de gaz	2	1										
Eboulement											1	
Dégâts tempête	1	1				1		1		1		
Total	3	2				1		1		1	1	

Ordre public

	2000	2013	2014	2015	2016	2017	2018	2019	2020	2021	2022	2023
Troubles	3	7	7	6	3	5	10	5	3	5	4	2
Autres	1			1		1			1			
Total	4	7	7	7	3	6	10	5	4	5	4	2

Agissements suspects

	2000	2013	2014	2015	2016	2017	2018	2019	2020	2021	2022	2023
	8	6	9	7	6	9	9	4	4	4	5	
Total	8	6	9	7	6	9	9	4	4	4	5	

Objets trouvés

	2000	2013	2014	2015	2016	2017	2018	2019	2020	2021	2022	2023
	6	3			1	2	3	7	2	4		
Total	6	3			1	2	3	7	2	4		

Objets perdus

	2000	2013	2014	2015	2016	2017	2018	2019	2020	2021	2022	2023
	232	672	746	770	760	793	549	538	450	451	440	122
Total	232	672	746	770	760	793	549	538	450	451	440	122



Autres non-infractions

	2000	2013	2014	2015	2016	2017	2018	2019	2020	2021	2022	2023
Ordonnance de capture	2		1	1	2	1	3			1	1	
Non-respect des conditions			2	2	3	2	2	5	4	7	6	1
Procès-verbal d'information	13	32	24	15	15	14	19	16	10	14	15	4
Notification		27	30	30	24	17	38	19	22	16	29	5
Dégradation involontaire câbles (non-télécom)		8	4	1	5		1		2	2	2	
Demande signalement surveillance électronique										1	21	10
Fonction de contrôle armes									3	15	14	3
Autres non infractions	21											
Total	36	67	61	49	49	34	63	40	41	56	88	23