

STATISTIQUES POLICIERES DE CRIMINALITE

LIEU DE PERPETRATION: COMMUNE

Zulte

2000 - Trimestre 1 2023

Police fédérale - DGRIDRIIBIPOL

STATISTIQUES POLICIERES DE CRIMINALITE

LIEU DE PERPETRATION: COMMUNE

Zulte

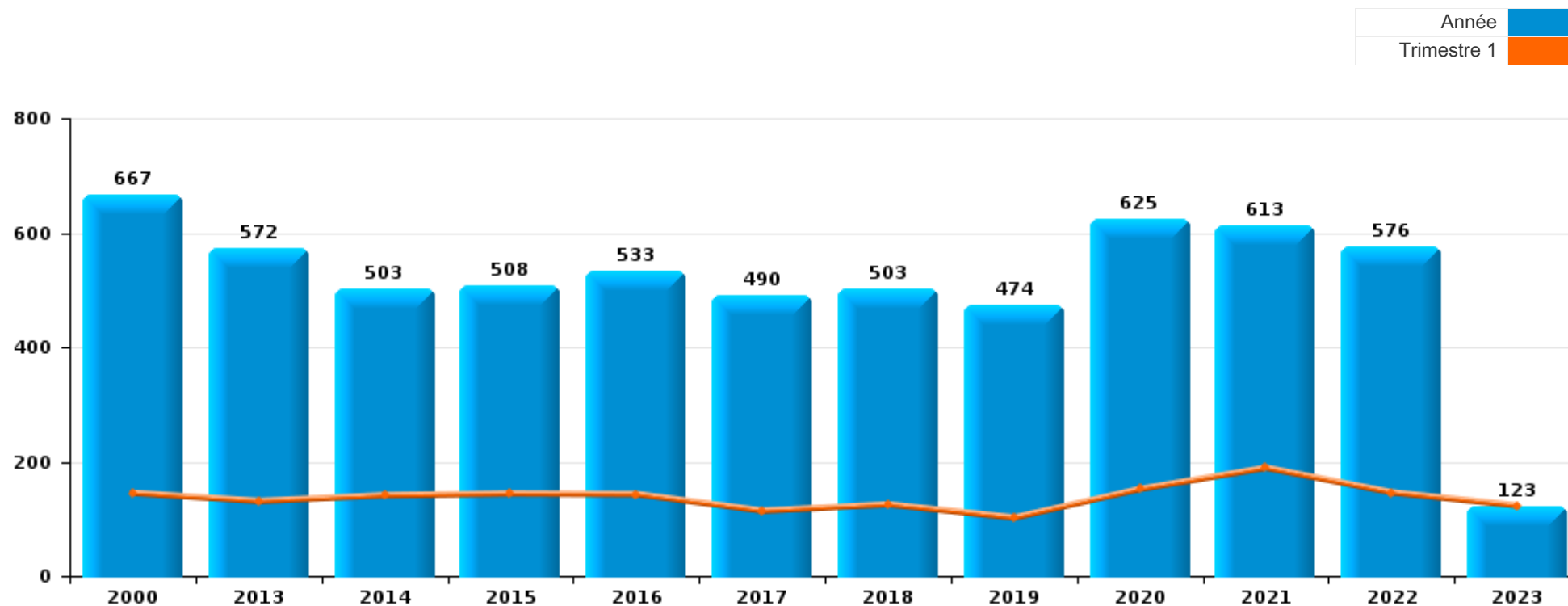
PARTIE I : INFRACTIONS JUDICIAIRES

CRIMINALITE ENREGISTREE COMMISE AU NIVEAU DE LA COMMUNE



Zulte

	2000	2013	2014	2015	2016	2017	2018	2019	2020	2021	2022	2023
Nombre total des délits	667	572	503	508	533	490	503	474	625	613	576	123



FPF/DGR/DRI/BIPOL - Statistiques policières de criminalité (date de clôture: 22/09/2023)

Les données pour les années 2001 jusqu'à 2012 ne sont plus publiées mais restent disponibles sur demande auprès du service BIPOL.

Les données pour 2023 ne concernent que le 1er trimestre.



Zulte

	2000	2013	2014	2015	2016	2017	2018	2019	2020	2021	2022	2023
Vol et extorsion	245	180	157	158	128	153	119	108	91	106	136	21
Infr. contre l'intégrité physique	42	59	47	52	52	55	49	60	58	55	55	12
Dégradation de la propriété	71	73	49	45	68	33	45	37	42	40	55	12
Fraude	55	37	34	36	38	26	32	37	80	86	72	16
Drogues	77	26	31	24	52	34	30	30	31	41	46	14
Infr. contre autres valeurs morales et sentiments	6	31	33	37	43	31	39	40	24	43	29	9
Infr. contre la sécurité publique	22	13	25	23	15	17	9	19	26	25	16	6
Protection de la jeunesse	2	13	9	13	11	25	26	23	33	29	24	5
Infr. contre la famille	16	19	19	17	23	9	22	25	17	15	11	1
Environnement	39	23	15	17	18	15	9	10	13	10	19	2
Santé publique	1			1		1		1	112	63	3	
Armes et explosifs	8	11	9	9	11	17	36	11	16	18	15	2
Registre de population	3	24	20	13	16	11	11	15	20	10	15	4
Infr. contre les moeurs	7	6	12	22	14	10	17	14	10	15	14	5
Criminalité informatique		14	9	7	12	9	17	15	13	8	19	1
Législation sur les étrangers	5	23	12	9	11	7	12	11	4	6	9	6
Infr. contre la foi publique	32	4	3	9	5	12	8	3	12	9	9	2
Ivresse et alcool	5	3	4	2	2	3	8	4	10	8	10	1
Autres lois spéciales	8		2	5	6	9	8	2	3	4	3	
Infr. contre l'autorité publique	5	3	4	1	1		1	1	6	5	6	2
Protection de la personne	3	1	1			2	1	2	2	4	3	
Carte d'identité	1	3	3	2	1					2	1	
Traite des êtres humains			1	1	2	3	1			2	1	1
Contravention Code pénal	9	1				1						
Travail	1	1		3				1		4	1	
Code pénal social			1				2		1	2	3	1
Infr. contre la liberté individuelle				2	3	2		1		1		
Hormones et dopage	1				1	4			1	1		
Pratiques commerciales	1	2	3			1						
Législation économique		1						3		1	1	
Sécurité privée	1	1										
Autres infractions Code pénal							1					
Marchand de sommeil								1				
Protection des revenus publics	1											
Sous-total	667	572	503	508	533	490	503	474	625	613	576	123
Contravention règlement policier local		20	15	17	23	21	17	13	10	14	16	3
Sous-total		20	15	17	23	21	17	13	10	14	16	3
Total	667	592	518	525	556	511	520	487	635	627	592	126

FPF/DGR/DRI/BIPOL - Statistiques policières de criminalité (date de clôture: 22/09/2023)

Les données pour les années 2001 jusqu'à 2012 ne sont plus publiées mais restent disponibles sur demande auprès du service BIPOL.

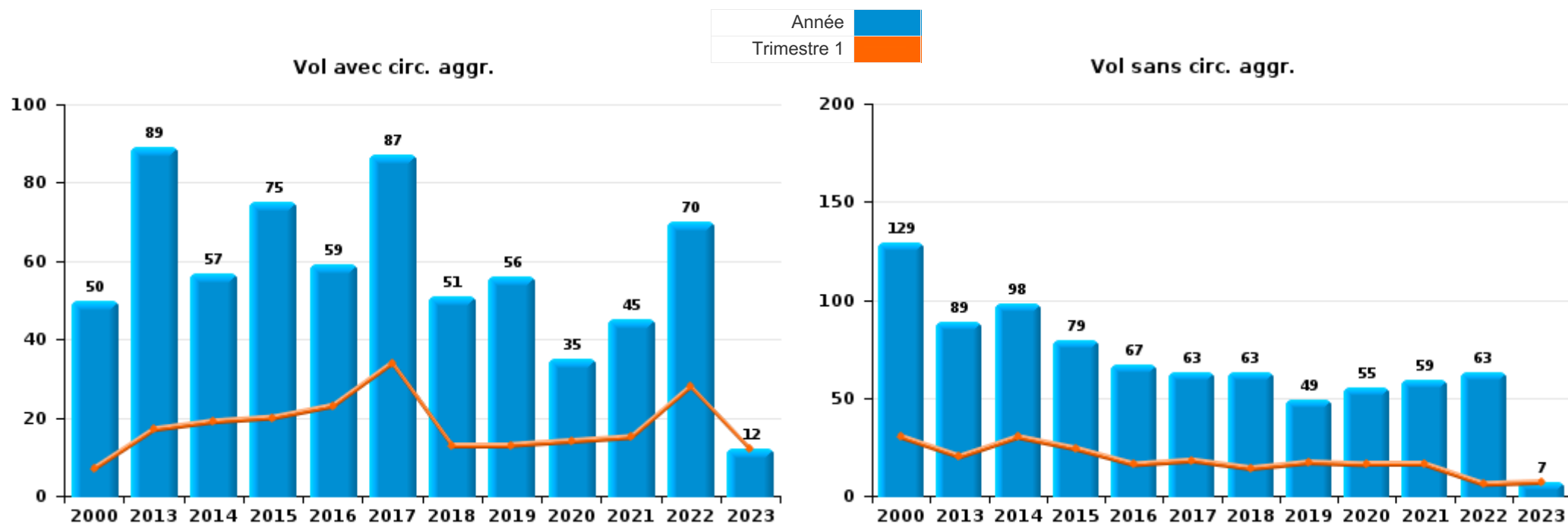
Les données pour 2023 ne concernent que le 1er trimestre.



I.1. Catégorie des infractions : Vol et extorsion (top 5 des infractions au niveau national 2022)

Zulte

	2000	2013	2014	2015	2016	2017	2018	2019	2020	2021	2022	2023
Vol sans circ. agr.	129	89	98	79	67	63	63	49	55	59	63	7
Vol avec circ. agr.	50	89	57	75	59	87	51	56	35	45	70	12
Vol non spécifié	66		1	2	1	1	2	1				1
Extorsion		2	1	2	1	2	3	2	1	2	3	1
Total	245	180	157	158	128	153	119	108	91	106	136	21



FPF/DGR/DRI/BIPOL - Statistiques policières de criminalité (date de clôture: 22/09/2023)

Les données pour les années 2001 jusqu'à 2012 ne sont plus publiées mais restent disponibles sur demande auprès du service BIPOL.

Les données pour 2023 ne concernent que le 1er trimestre.



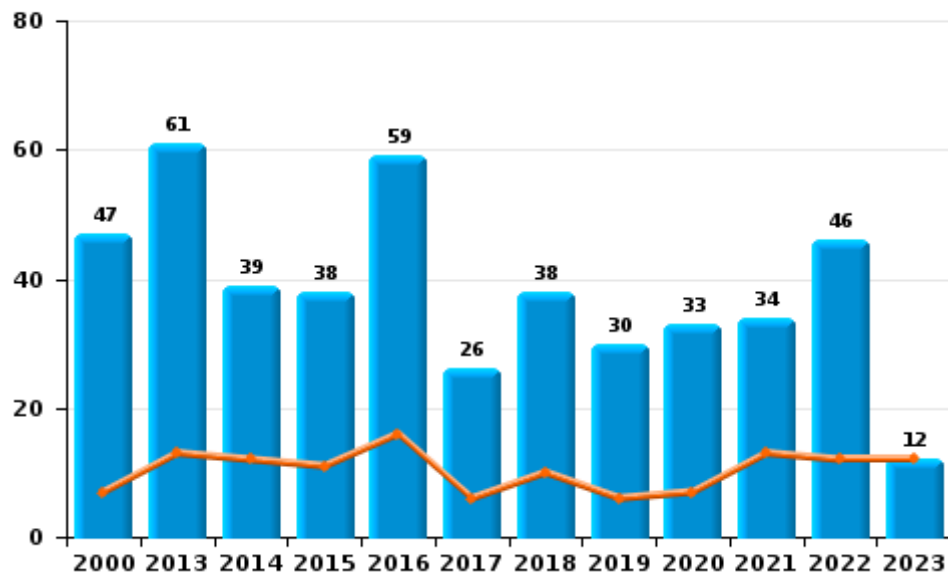
I.2. Catégorie des infractions : Dégradation de la propriété (top 5 des infractions au niveau national 2022)

Zulte

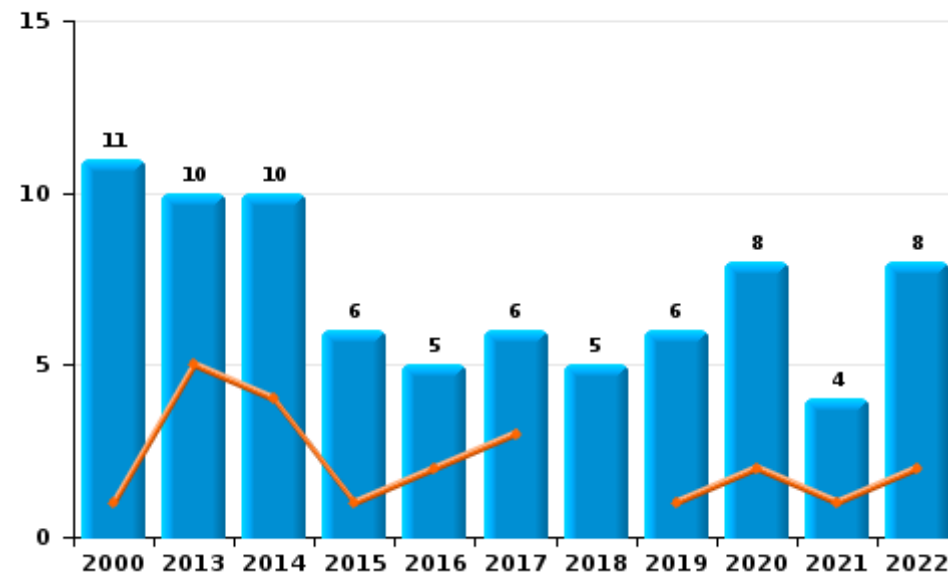
	2000	2013	2014	2015	2016	2017	2018	2019	2020	2021	2022	2023
Vandalisme	47	61	39	38	59	26	38	30	33	34	46	12
Incendie involontaire	9	8	8	5	4	5	5	3	6	2	4	
Destruction, dénaturaion, dégradation	12	2		1	4	1	2	1	1	2	1	
Incendie volontaire	2	2	2	1	1	1		3	2	2	4	
Destruction par explosion volontaire	1											
Total	71	73	49	45	68	33	45	37	42	40	55	12



Vandalisme



Incendie

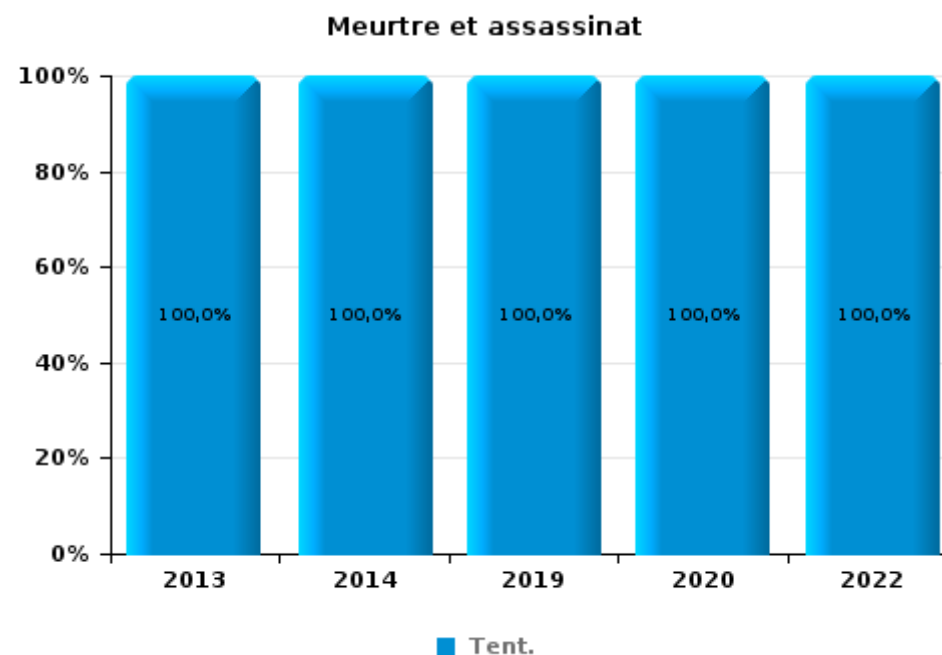
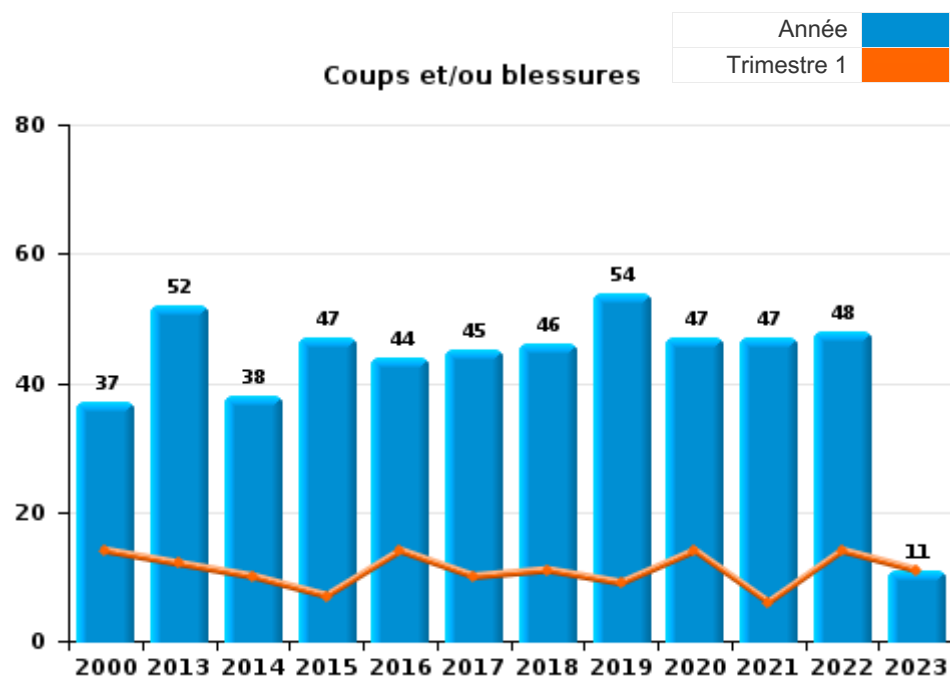




I.3. Catégorie des infractions : Infr. contre l'intégrité physique (top 5 des infractions au niveau national 2022)

Zulte

	2000	2013	2014	2015	2016	2017	2018	2019	2020	2021	2022	2023
Coups et/ou blessures	37	52	38	47	44	45	46	54	47	47	48	11
Autres	5	6	7	5	8	10	3	5	10	8	6	1
Meurtre et assassinat		1	2					1	1		1	
Total	42	59	47	52	52	55	49	60	58	55	55	12





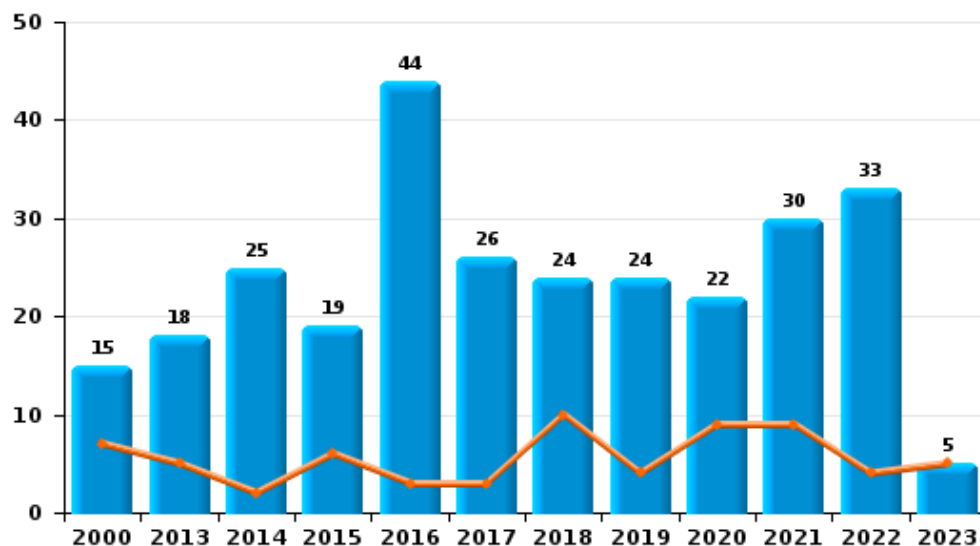
I.4. Catégorie des infractions : Drogues (top 5 des infractions au niveau national 2022)

Zulte

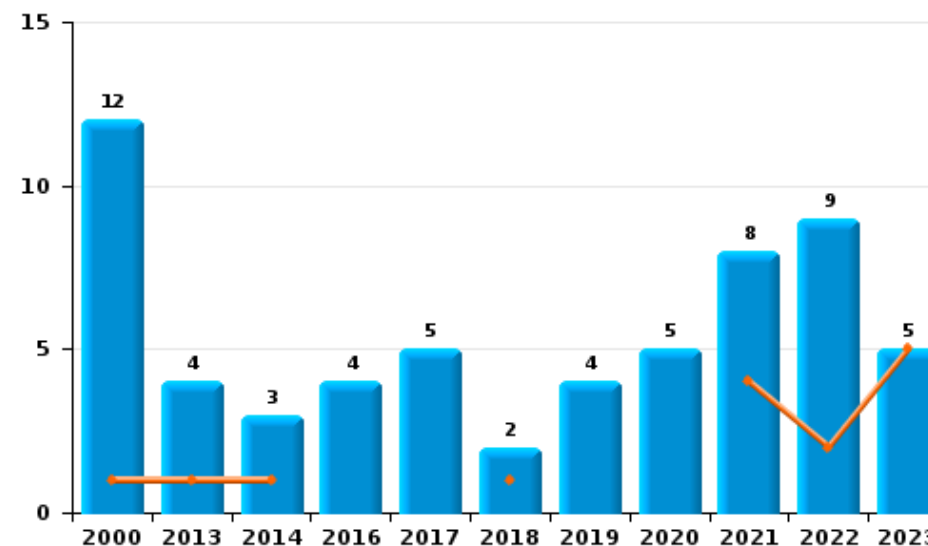
	2000	2013	2014	2015	2016	2017	2018	2019	2020	2021	2022	2023
Détention	15	18	25	19	44	26	24	24	22	30	33	5
Commerce	12	4	3		4	5	2	4	5	8	9	5
Usage	41			3					1		1	
Fabrication			2	2	3	3	3	2	2	1	2	3
Importation et exportation	9						1		1	1	1	1
Autres		4	1		1					1		
Total	77	26	31	24	52	34	30	30	31	41	46	14



Détention



Commerce

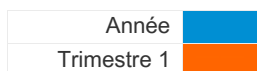




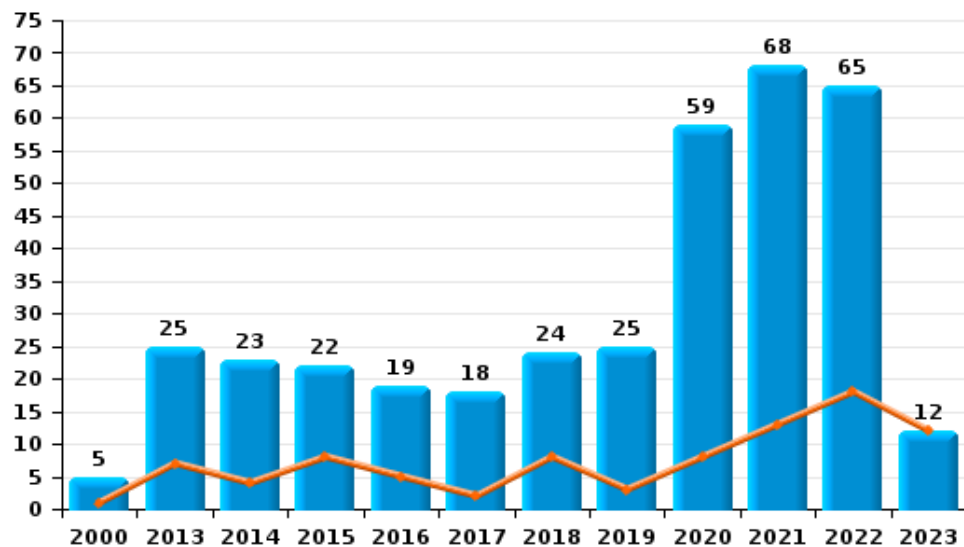
I.5. Catégorie des infractions : Fraude (top 5 des infractions au niveau national 2022)

Zulte

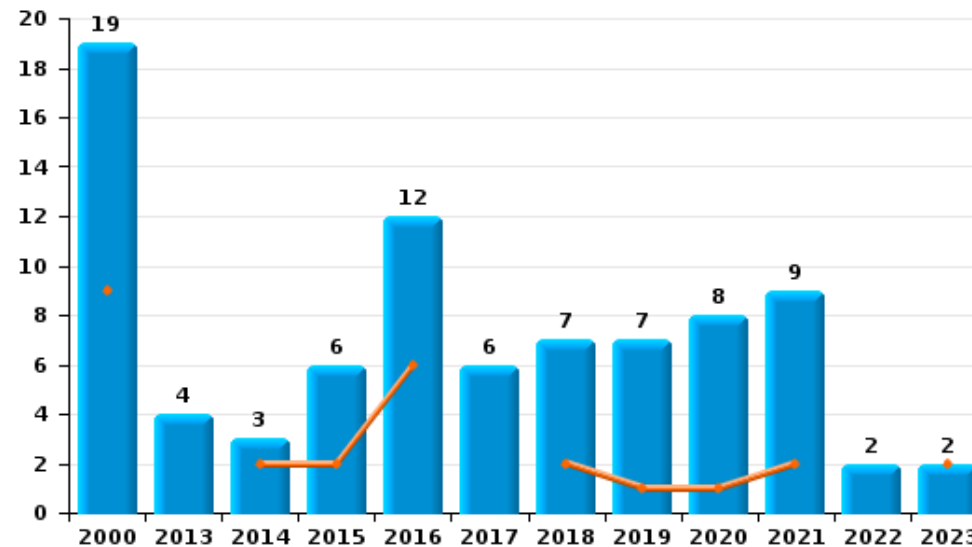
	2000	2013	2014	2015	2016	2017	2018	2019	2020	2021	2022	2023
Escroquerie	5	25	23	22	19	18	24	25	59	68	65	12
Abus de confiance et infr. apparentées	19	4	3	6	12	6	7	7	8	9	2	2
Détournement et destruction frauduleuse	24	5	6	1	3			1	6	4		1
Fraudes: Autres	2	2	1	2	1	1	1		4	4	1	
Grivèlerie	2		1	3	2			3	2		2	
Infr. liées à l'insolvabilité				2	1	1		1		1	2	
Recel	3	1							1			1
Total	55	37	34	36	38	26	32	37	80	86	72	16



Escroquerie



Abus de confiance et infr. apparentées



FPF/DGR/DRI/BIPOL - Statistiques policières de criminalité (date de clôture: 22/09/2023)

Les données pour les années 2001 jusqu'à 2012 ne sont plus publiées mais restent disponibles sur demande auprès du service BIPOL.
Les données pour 2023 ne concernent que le 1er trimestre.

STATISTIQUES POLICIERES DE CRIMINALITE

LIEU DE PERPETRATION: COMMUNE

Zulte

PARTIE II : FIGURES CRIMINELLES / PHENOMENES



Zulte

FC Vol moyen de transport

	2000	2013	2014	2015	2016	2017	2018	2019	2020	2021	2022	2023
Vol de voiture	12	7	4	1	2	4	1	3	4	3	1	2
Vol de moto					1	1		1	2			
Vol dans les garages			1				1	1				
Vol de vélomoteur	3		3	3	1		2	1		1		
Vol de vélo	40	12	25	18	17	17	8	7	8	7	14	1

FC Cambriolage

	2000	2013	2014	2015	2016	2017	2018	2019	2020	2021	2022	2023
Cambriolage dans habitation	66	54	38	34	40	52	22	35	15	23	20	3
Cambriolage ds entreprise ou commerce	22	17	8	16	5	7	9	3	4	2	11	1
Cambriolage ds service public ou bâtiment administ	6	1	1	1	3	7	1			1	3	
Vol au bélier		1										
Cambriolage dans bâtiment (total)	93	72	47	51	48	66	32	38	19	26	34	4



FC Vol autre

	2000	2013	2014	2015	2016	2017	2018	2019	2020	2021	2022	2023
Vol à main armée	1		1			2	2	2	1	2	1	2
Vol avec violence sans arme	1	1	1	5	1	4	5	5	2	3	3	1
Vol dans ou sur un véhicule	13	13	7	15	13	12	4	17	17	25	39	2
Vol d'armes et explosifs		2				3	1					
Vol à l'arraché			1		1	1	1					
Vol à la tire	4	4	6		1		2	2	1	2	1	1
Vol à l'étalage	8	4	10	16	4	5	10	6	10	3	4	
Vol par ruse			1	1	1	2	1			1		
Vol de métaux	5	5	1	4	3	1	1				2	
Vol sur les chantiers		7	1	2	3	5	4	8	3	2	10	3
Vol d'animaux	1	4		2		2	1	2		1		
Vol de cargaison				1	1							

Criminalité ICT

	2000	2013	2014	2015	2016	2017	2018	2019	2020	2021	2022	2023
Fraude de cartes de paiements		2	1		1		2			1	2	
Phishing							1	3	1	1	1	
Shouldersurfing							2				1	

FC Autre

	2000	2013	2014	2015	2016	2017	2018	2019	2020	2021	2022	2023
Violence contre les métiers d'intérêt général			1	1				2	1	3	5	
Viol collectif										1		
Graffiti		1	1		2	1		1	2	1		
Dégradation de voiture		25	14	11	26	10	10	11	10	12	13	3
Rixe au couteau			1						1			



PH Violence intrafamiliale (VIF)

	2000	2013	2014	2015	2016	2017	2018	2019	2020	2021	2022	2023
VIF: physique, dans le couple	5	14	10	24	12	22	12	19	19	16	16	7
VIF: physique, envers des descendants	1	4	2	4	6	5	5	3	5	3	1	1
VIF: physique, envers d'autres membres	7	9	6	5	3	5	5	6	5	5	5	1
VIF: sexuelle, dans le couple				1						1		
VIF: sexuelle, envers des descendants	1				4			1	1	1	1	
VIF: sexuelle, envers d'autres membres					1							
VIF: psychique, dans le couple	8	20	24	19	23	7	24	28	25	20	13	3
VIF: psychique, envers des descendants				2				1	1	1		
VIF: psychique, envers d'autres membres		1		2		1	1	3	3	1		
VIF: économique, dans le couple		2	1	1	1	1		3	2	6		
VIF: économique, envers des descendants				1			2					
VIF: économique, envers d'autres membres	8	1		2	3	4		2		2		1

PH Hormones et dopage

	2000	2013	2014	2015	2016	2017	2018	2019	2020	2021	2022	2023
Dopage humain		1			1	4			2	1		
Engraissement illégal	1											



PH Drogues

	2000	2013	2014	2015	2016	2017	2018	2019	2020	2021	2022	2023
Vente de cocaïne		1	2				1		1	1	1	3
Import-export de cocaïne							1					1
Production de drogues synthétiques				1								
Import-export de drogues synthétiques							1			1	1	
Vente de drogues synthétiques			1		1	2	1	1	1	4	5	1
Production de cannabis (culture)			1			1	2	1		1	1	
Import-export d'héroïne												1
Vente-traffic d'héroïne			1									2

PH Trafic d'armes

	2000	2013	2014	2015	2016	2017	2018	2019	2020	2021	2022	2023
Commerce et production d'arme à feu et mun.		1		1								

PH Traite des êtres humains

	2000	2013	2014	2015	2016	2017	2018	2019	2020	2021	2022	2023
TEH - exploitation économique				1								
TEH - exploitation sexuelle			1	1	3	4	5	1		2		1



PH Violence dans l'espace public

	2000	2013	2014	2015	2016	2017	2018	2019	2020	2021	2022	2023
Violence physique (transport public)								1	1		1	
Violence physique (voie publique)	5	7	11	9	14	3	11	6	7	8	10	2
Violence physique (autre endroit public)							1		1	5		
Violence physique (endroit accessible au public)	15	12	5	9	7	5	5	7		8	7	2
Violence sexuelle (transport public)										1		
Violence sexuelle (voie publique)	2				1		1	2		1		
Violence sexuelle (endroit accessible au public)		2		1	2				1	1	1	1
Violence psychique (voie publique)	8	3	9	3	7	6	6	3	9	9	5	1
Violence psychique (endroit accessible au public)	7	3	1	4	2	4	1	4	1	6		2
Vol à main armée (voie publique)							1		1			
Vol à main armée (endroit accessible au public)	1					1	1	1			1	2
Vol avec violence sans arme (voie publique)	1			1			2		1		1	
Vol avec violence sans arme (endr. acces. au pub.)		1					2	2		2		

PH Autre

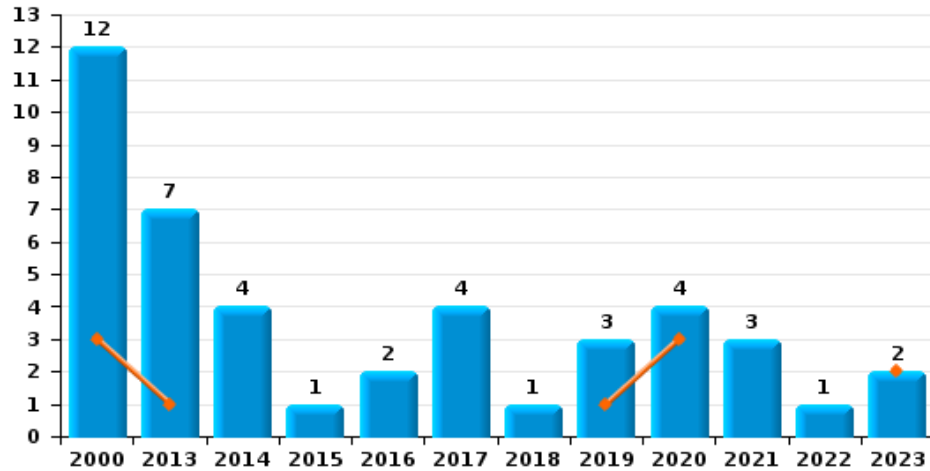
	2000	2013	2014	2015	2016	2017	2018	2019	2020	2021	2022	2023
Terrorisme, extrémisme et radicalisme					1				1			
Cyberharcèlement		1	3	5	1			1		1		
Fraude à l'identité	2	2	5	2	2	3	6	3	8	6	3	2



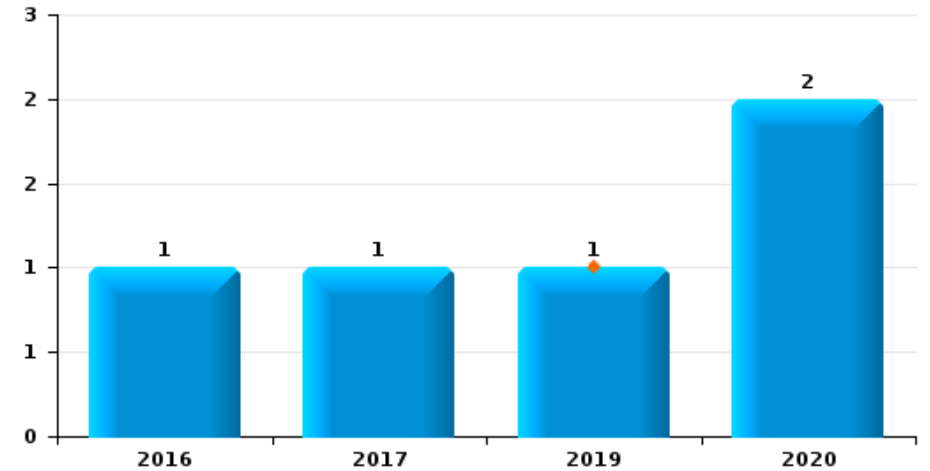
Zulte

Année	■
Trimestre 1	■

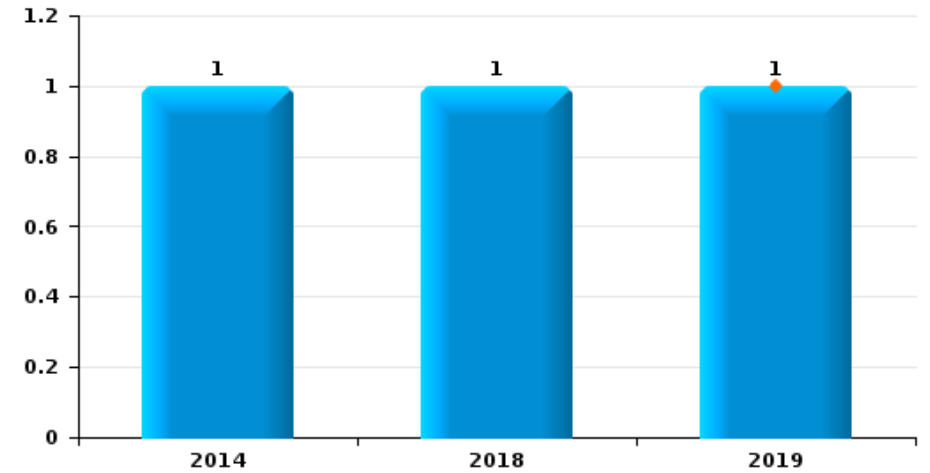
Vol de voiture



Vol de moto

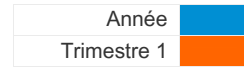


Vol dans les garages

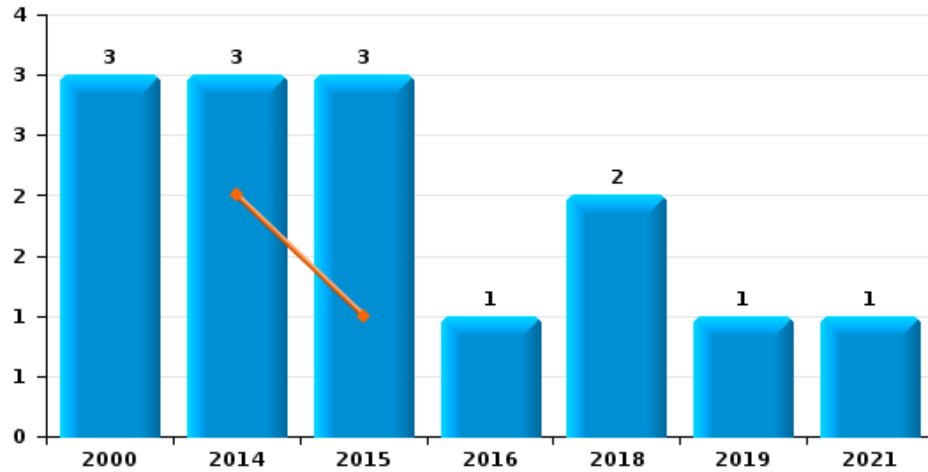




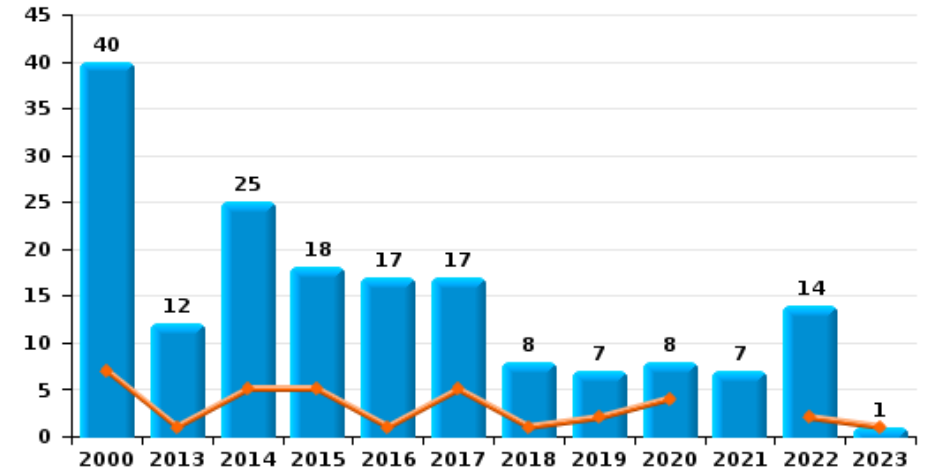
Zulte



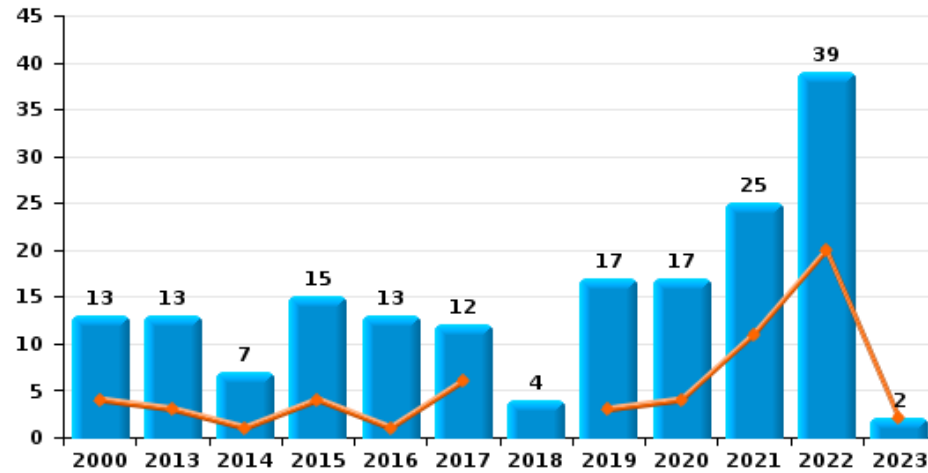
Vol de vélomoteur



Vol de vélo



Vol dans ou sur un véhicule

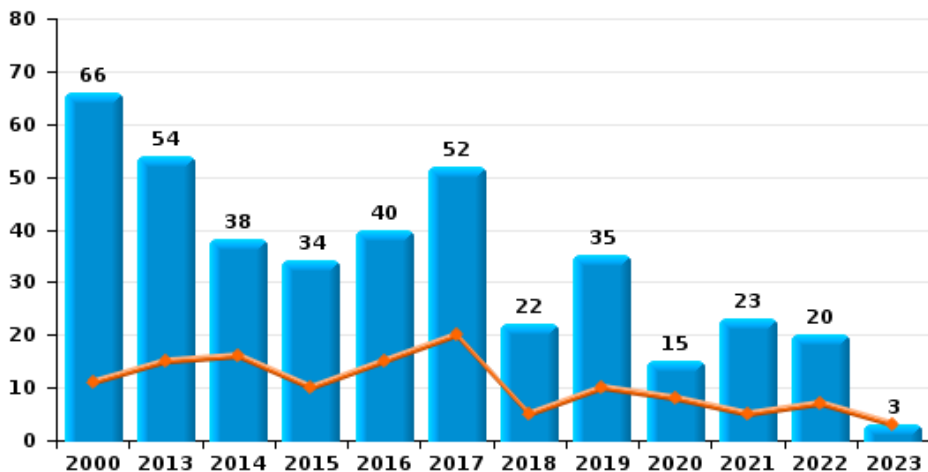




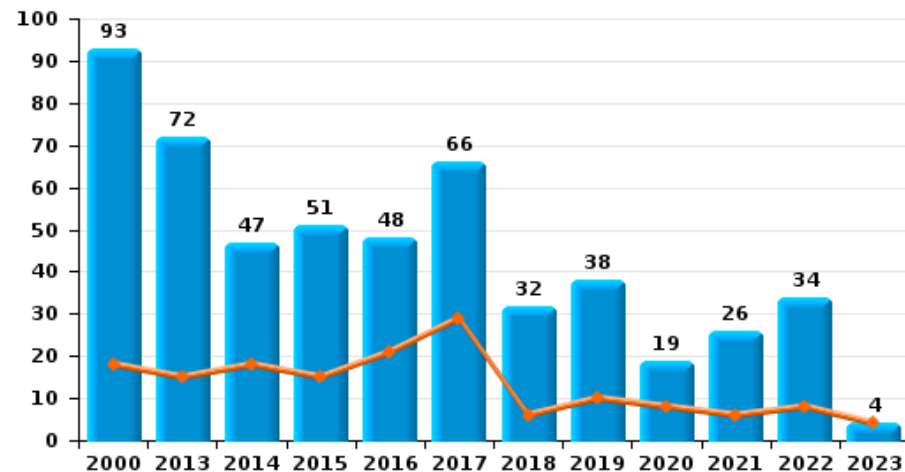
Zulte



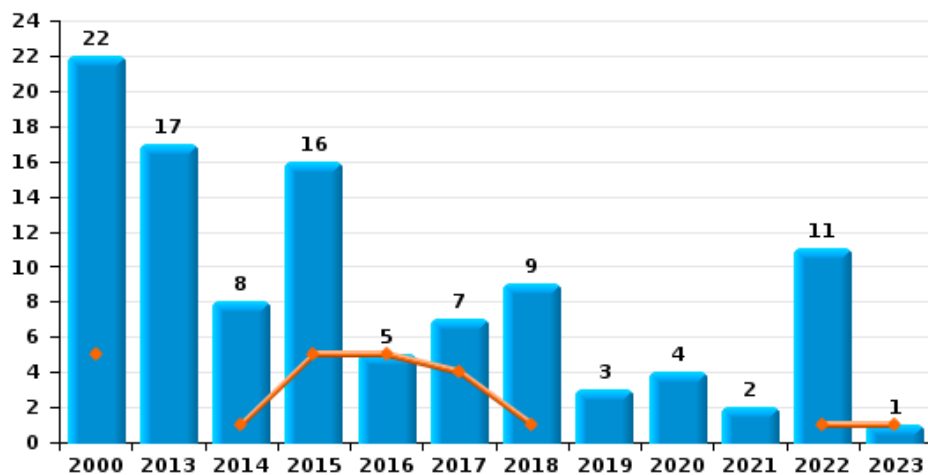
Cambriolage dans habitation



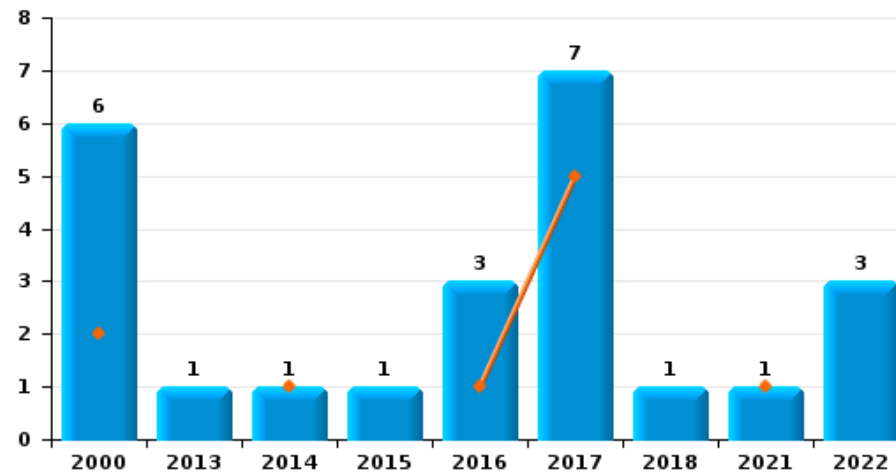
Cambriolage dans bâtiment (total)



Cambriolage ds entreprise ou commerce



Cambriolage ds service public ou bâtiment administratif





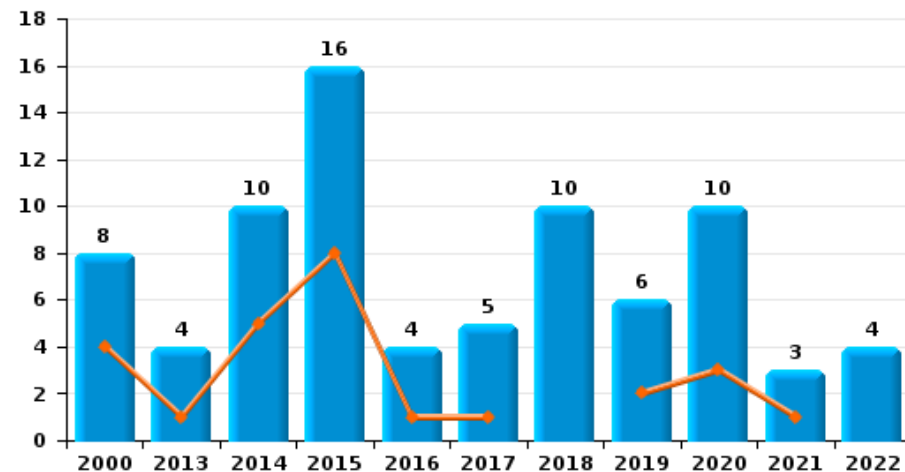
Zulte



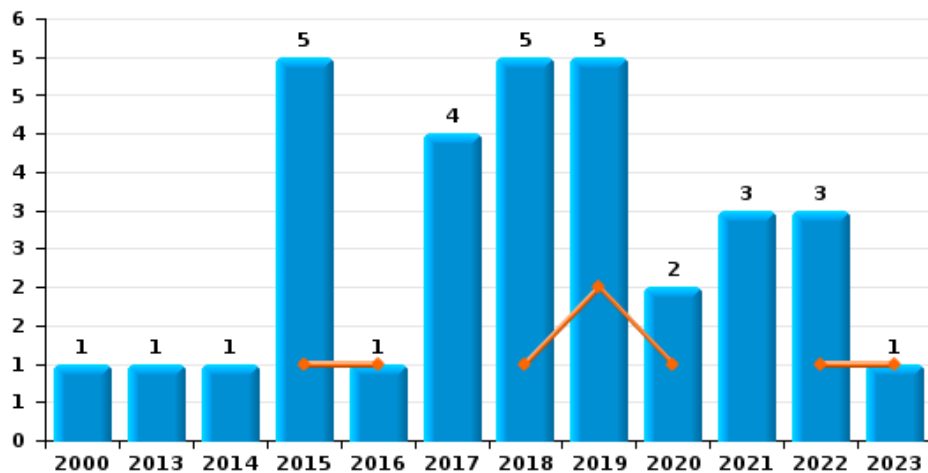
Vol à main armée



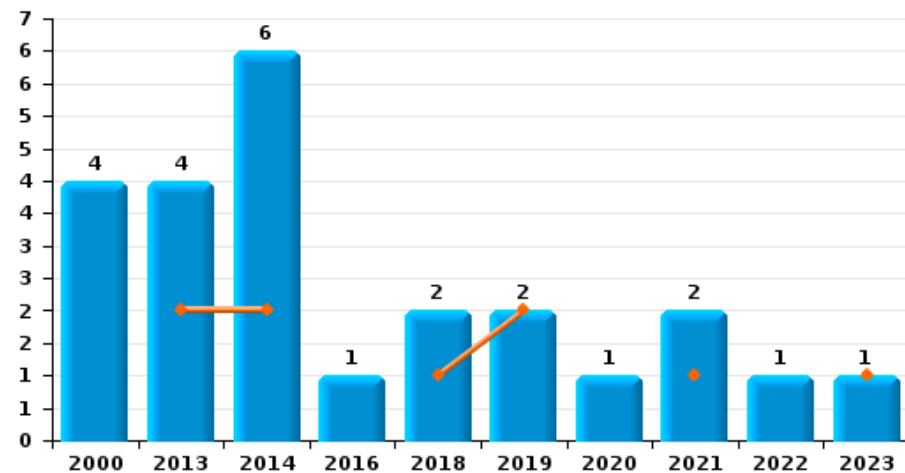
Vol à l'étalage



Vol avec violence sans arme



Vol à la tire

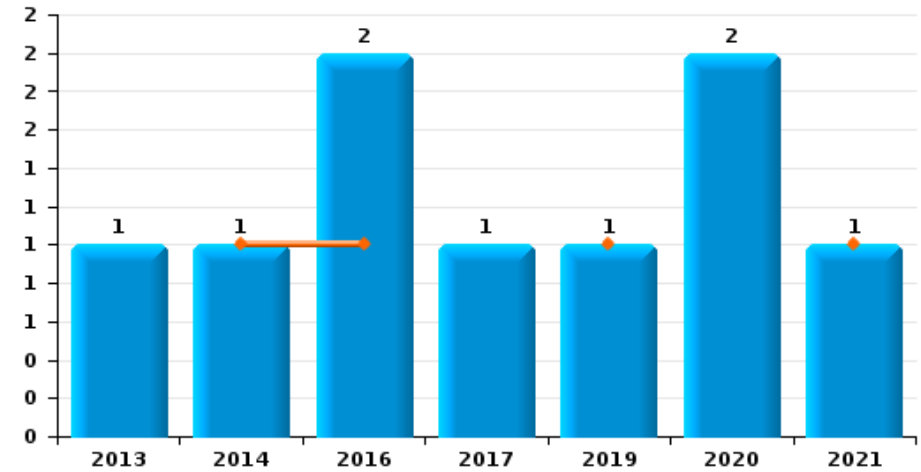




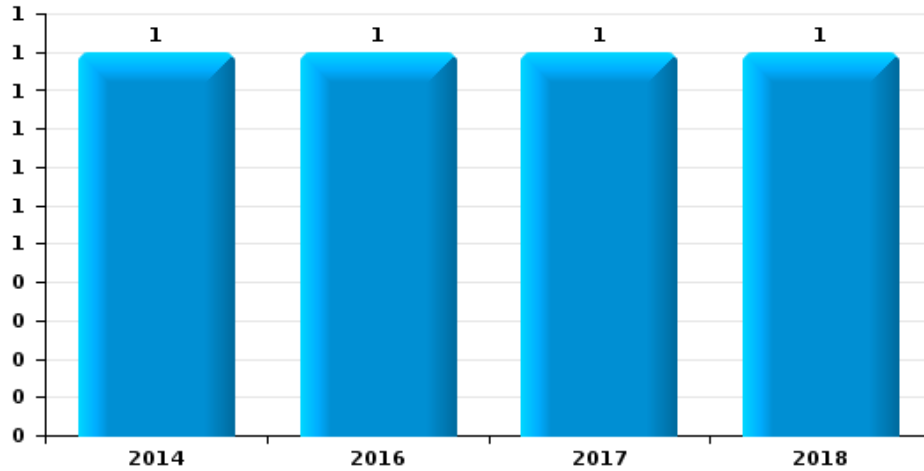
Zulte

Année	■
Trimestre 1	■

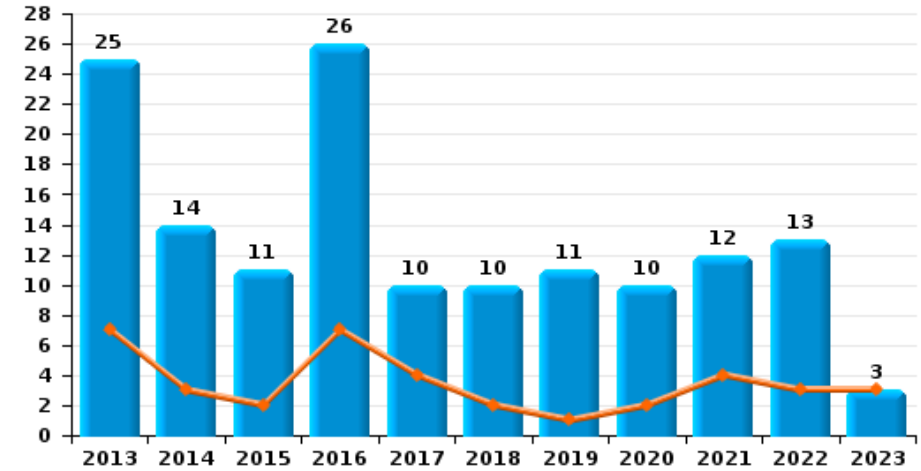
Graffiti



Vol à l'arraché



Dégradation de voiture





Zulte

FC Vol moyen de transport

		2000	2013	2014	2015	2016	2017	2018	2019	2020	2021	2022	2023
Vol de voiture	Trim 1	3	1						1	3			2
	Trim 2	3	2	2	1			1			3	1	
	Trim 3	4	1			1	4		1				
	Trim 4	2	3	2		1			1	1			
Total		12	7	4	1	2	4	1	3	4	3	1	2
Vol de moto	Trim 1								1				
	Trim 4				1	1				2			
	Total				1	1			1	2			
Vol dans les garages	Trim 1								1				
	Trim 2		1					1					
	Total		1					1	1				
Vol de vélomoteur	Trim 1		2	1									
	Trim 2	1			1	1							
	Trim 3			2			1	1					
	Trim 4	2	1								1		
Total		3	3	3	1		2	1		1			
Vol de vélo	Trim 1	7	1	5	5	1	5	1	2	4		2	1
	Trim 2	17	4	11	4	5	4	2	1	1	3	3	
	Trim 3	11	5	5	5	6	5	3	1	2	2	8	
	Trim 4	5	2	4	4	5	3	2	3	1	2	1	
Total		40	12	25	18	17	17	8	7	8	7	14	1



FC Cambriolage

		2000	2013	2014	2015	2016	2017	2018	2019	2020	2021	2022	2023
Cambriolage dans habitation	Trim 1	11	15	16	10	15	20	5	10	8	5	7	3
	Trim 2	7	22	5	9	8	7	4	1	1	2	4	
	Trim 3	23	4	9	7	3	8	5	8	3	4	4	
	Trim 4	25	13	8	8	14	17	8	16	3	12	5	
Total		66	54	38	34	40	52	22	35	15	23	20	3
Cambriolage ds entreprise ou commerce	Trim 1	5		1	5	5	4	1				1	1
	Trim 2	9	1	3	4		1	3	1	1	1	8	
	Trim 3	5	8	3	5		2	5		2		1	
	Trim 4	3	8	1	2				2	1	1	1	
Total		22	17	8	16	5	7	9	3	4	2	11	1
Cambriolage ds service public ou bâtiment administ	Trim 1	2		1		1	5				1		
	Trim 2		1		1			1				2	
	Trim 3	1					2					1	
	Trim 4	3				2							
Total		6	1	1	1	3	7	1			1	3	
Vol au bélier	Trim 4		1										
Total			1										
Cambriolage dans bâtiment (total)	Trim 1	18	15	18	15	21	29	6	10	8	6	8	4
	Trim 2	15	24	8	14	8	8	8	2	2	3	14	
	Trim 3	29	12	12	12	3	12	10	8	5	4	6	
	Trim 4	31	21	9	10	16	17	8	18	4	13	6	
Total		93	72	47	51	48	66	32	38	19	26	34	4



FC Vol autre

		2000	2013	2014	2015	2016	2017	2018	2019	2020	2021	2022	2023
Vol à main armée	Trim 1							1			2		2
	Trim 2							1	1	1			
	Trim 3						1						
	Trim 4	1		1			1		1			1	
	Total	1		1			2	2	2	2	1	2	1
Vol avec violence sans arme	Trim 1				1	1		1	2	1		1	1
	Trim 2	1			3		1	1	1		1		
	Trim 3		1	1	1		1	1		1			
	Trim 4						2	2	2		2	2	
	Total	1	1	1	5	1	4	5	5	5	2	3	3
Vol dans ou sur un véhicule	Trim 1	4	3	1	4	1	6		3	4	11	20	2
	Trim 2	1	3	3	4	4	2	2	1	3	5	2	
	Trim 3		2	1	2	4		1	6	5	3	4	
	Trim 4	8	5	2	5	4	4	1	7	5	6	13	
	Total	13	13	7	15	13	12	4	17	17	25	39	2
Vol d'armes et explosifs	Trim 1		1				2						
	Trim 3						1						
	Trim 4		1					1					
	Total		2				3	1					
Vol à l'arraché	Trim 2			1									
	Trim 3							1					
	Trim 4					1	1						
	Total			1		1	1	1					
Vol à la tire	Trim 1		2	2				1	2		1		1
	Trim 2		1	3		1		1					
	Trim 3	1	1								1	1	
	Trim 4	3		1						1			
	Total	4	4	6		1		2	2	1	2	1	1



FC Vol autre

		2000	2013	2014	2015	2016	2017	2018	2019	2020	2021	2022	2023
Vol à l'étalage	Trim 1	4	1	5	8	1	1		2	3	1		
	Trim 2	2	2	2	3	2	2	4	1	2	2		
	Trim 3	1		2	4		2	4	1	3		2	
	Trim 4	1	1	1	1	1		2	2	2		2	
	Total	8	4	10	16	4	5	10	6	10	3	4	
Vol par ruse	Trim 1			1		1							
	Trim 2				1		1	1					
	Trim 4						1				1		
	Total			1	1	1	2	1			1		
Vol de métaux	Trim 1	4		1	2	1							
	Trim 2	1	2		2	1						2	
	Trim 3		1				1	1					
	Trim 4		2			1							
	Total	5	5	1	4	3	1	1					2
Vol sur les chantiers	Trim 1				1	2	3	3	3	2		2	3
	Trim 2		3		1	1			3		1		
	Trim 3		3				2	1	1		1	5	
	Trim 4		1	1					1	1		3	
	Total		7	1	2	3	5	4	8	3	2	10	3
Vol d'animaux	Trim 1		1				1		1				
	Trim 2	1			1			1					
	Trim 3										1		
	Trim 4		3		1		1		1				
	Total	1	4		2		2	1	2		1		
Vol de cargaison	Trim 1					1							
	Trim 4				1								
	Total				1	1							



Criminalité ICT

		2000	2013	2014	2015	2016	2017	2018	2019	2020	2021	2022	2023
Fraude de cartes de paiements	Trim 1		2	1									
	Trim 2				1								
	Trim 3							1					
	Trim 4							1			1	2	
Total			2	1		1		2			1	2	
Phishing	Trim 1							1					
	Trim 3								1	1	1		
	Trim 4								2			1	
Total								1	3	1	1	1	
Shouldersurfing	Trim 3							1					
	Trim 4							1				1	
Total								2				1	



FC Autre

		2000	2013	2014	2015	2016	2017	2018	2019	2020	2021	2022	2023
Violence contre les métiers d'intérêt général	Trim 1								1			2	
	Trim 2				1							1	
	Trim 3									1	3		
	Trim 4			1					1			2	
Total				1	1				2	1	3	5	
Viol collectif	Trim 4										1		
Total											1		
Graffiti	Trim 1			1		1			1		1		
	Trim 2		1				1						
	Trim 3									2			
	Trim 4					1							
Total			1	1		2	1		1	2	1		
Dégradation de voiture	Trim 1		7	3	2	7	4	2	1	2	4	3	3
	Trim 2		7	4	4	4	2	3	3	2		3	
	Trim 3		5	3	2	8		4	1	3	4	5	
	Trim 4		6	4	3	7	4	1	6	3	4	2	
Total			25	14	11	26	10	10	11	10	12	13	3
Rixe au couteau	Trim 2			1									
	Trim 4									1			
Total				1						1			



PH Violence intrafamiliale (VIF)

		2000	2013	2014	2015	2016	2017	2018	2019	2020	2021	2022	2023
VIF: physique, dans le couple	Trim 1	1	4	5	6	3	4	1	3	6	3	4	7
	Trim 2	2	3	2	5	4	4	5	6	3	6	2	
	Trim 3		6		10	2	8	4	4	3	4	6	
	Trim 4	2	1	3	3	3	6	2	6	7	3	4	
	Total	5	14	10	24	12	22	12	19	19	16	16	7
VIF: physique, envers des descendants	Trim 1				1	4	2	4		2			1
	Trim 2	1	3	2	1				1		2	1	
	Trim 3				2	1	2		1	2			
	Trim 4		1			1	1	1	1	1	1		
	Total	1	4	2	4	6	5	5	3	5	3	1	1
VIF: physique, envers d'autres membres	Trim 1	4	1	2		3	2	3	1	1	2	1	1
	Trim 2	1	5	1	1				1	2	1	1	
	Trim 3	1	1	3	3		2	1	3	2	2	1	
	Trim 4	1	2		1		1	1	1			2	
	Total	7	9	6	5	3	5	5	6	5	5	5	1
VIF: sexuelle, dans le couple	Trim 1				1								
	Trim 2										1		
	Total				1						1		
VIF: sexuelle, envers des descendants	Trim 1	1								1		1	
	Trim 2					2			1				
	Trim 3					2							
	Trim 4										1		
	Total	1				4			1	1	1	1	
VIF: sexuelle, envers d'autres membres	Trim 3					1							
	Total					1							



PH Violence intrafamiliale (VIF)

		2000	2013	2014	2015	2016	2017	2018	2019	2020	2021	2022	2023
VIF: psychique, dans le couple	Trim 1	1	9	4	7	6	1	5	5	8	4	2	3
	Trim 2	2	5	4	6	15	4	4	3	3	2	3	
	Trim 3	4	2	8	1	1	1	3	13	8	9	3	
	Trim 4	1	4	8	5	1	1	12	7	6	5	5	
	Total	8	20	24	19	23	7	24	28	25	20	13	3
VIF: psychique, envers des descendants	Trim 1				1								
	Trim 2										1		
	Trim 3			1						1			
	Trim 4								1				
	Total				2				1	1	1		
VIF: psychique, envers d'autres membres	Trim 1		1		1		1		1		1		
	Trim 2							1					
	Trim 3								1	2			
	Trim 4				1				1	1			
	Total		1		2		1	1	3	3	1		
VIF: économique, dans le couple	Trim 1			1	1				1		2		
	Trim 2						1			1			
	Trim 3		1							1	2		
	Trim 4		1			1			2		2		
	Total		2	1	1	1	1		3	2	6		
VIF: économique, envers des descendants	Trim 1							1					
	Trim 3							1					
	Trim 4				1								
	Total				1			2					
	VIF: économique, envers d'autres membres	Trim 1	3			1		3				1	
Trim 2		2			1		1				1		
Trim 3		1	1			1			1				
Trim 4		2				2			1				
Total		8	1		2	3	4		2		2		1



PH Hormones et dopage

		2000	2013	2014	2015	2016	2017	2018	2019	2020	2021	2022	2023
Dopage humain	Trim 1										1		
	Trim 2				1								
	Trim 3									2			
	Trim 4		1				4						
Total			1			1	4			2	1		
Engraissement illégal	Trim 2	1											
	Total	1											



PH Drogues

		2000	2013	2014	2015	2016	2017	2018	2019	2020	2021	2022	2023
Vente de cocaïne	Trim 1		1	1							1		3
	Trim 2									1			
	Trim 4			1				1				1	
	Total		1	2				1		1	1	1	3
Import-export de cocaïne	Trim 1												1
	Trim 4							1					
	Total							1					1
Production de drogues synthétiques	Trim 1			1									
	Total			1									
Import-export de drogues synthétiques	Trim 1										1		
	Trim 2											1	
	Trim 4							1					
	Total							1			1	1	
Vente de drogues synthétiques	Trim 1										1	1	1
	Trim 2				1	1					1	4	
	Trim 3					1					2		
	Trim 4		1					1	1	1			
	Total		1		1	2	1	1	1	4	5		1
Production de cannabis (culture)	Trim 2		1						1		1		
	Trim 3							2				1	
	Trim 4					1							
	Total		1			1	2	1	1	1	1		
Import-export d'héroïne	Trim 1												1
	Total												1
Vente-traffic d'héroïne	Trim 1												2
	Trim 4		1										
	Total		1										2



PH Trafic d'armes

		2000	2013	2014	2015	2016	2017	2018	2019	2020	2021	2022	2023
Commerce et production d'arme à feu et mun.	Trim 2		1										
	Trim 3				1								
Total			1		1								



PH Traite des êtres humains

		2000	2013	2014	2015	2016	2017	2018	2019	2020	2021	2022	2023
TEH - exploitation économique	Trim 4				1								
	Total				1								
TEH - exploitation sexuelle	Trim 1					1		3			2		1
	Trim 2				1		4						
	Trim 3					2							
	Trim 4			1				2	1				
	Total		1	1	3	4	5	1			2		1



PH Violence dans l'espace public

		2000	2013	2014	2015	2016	2017	2018	2019	2020	2021	2022	2023
Violence physique (transport public)	Trim 1									1			
	Trim 3								1				
	Trim 4											1	
	Total								1	1		1	
Violence physique (voie publique)	Trim 1	1	1	2	1	6	1	2		1		3	2
	Trim 2	1	3	3	2	4		2	2	2	2	3	
	Trim 3	1	3	2	5	2	1	4	3	2	3	2	
	Trim 4	2		4	1	2	1	3	1	2	3	2	
	Total	5	7	11	9	14	3	11	6	7	8	10	2
Violence physique (autre endroit public)	Trim 1										1		
	Trim 2							1		1	2		
	Trim 3										2		
	Total							1	1	5			
Violence physique (endroit accessible au public)	Trim 1	5	3	1	3	1	4	1			1	2	2
	Trim 2	4	2	2	2	2	1		3		2	1	
	Trim 3	5	2		1	1		3	2		3	2	
	Trim 4	1	5	2	3	3		1	2		2	2	
	Total	15	12	5	9	7	5	5	7		8	7	2
Violence sexuelle (transport public)	Trim 4										1		
Total										1			
Violence sexuelle (voie publique)	Trim 1	1				1		1					
	Trim 3	1							2				
	Trim 4										1		
	Total	2				1		1	2		1		
Violence sexuelle (endroit accessible au public)	Trim 1		1		1	2					1		1
	Trim 3									1			
	Trim 4											1	
	Total		2		1	2				1	1	1	1



PH Violence dans l'espace public

		2000	2013	2014	2015	2016	2017	2018	2019	2020	2021	2022	2023
Violence psychique (voie publique)	Trim 1	1		3	2	1		1	1		4	3	1
	Trim 2	6	2	2	1	3	4	2	1	5			
	Trim 3	1		1		2	2	2	1	4	2	1	
	Trim 4		1	3		1		1			3	1	
	Total	8	3	9	3	7	6	6	3	9	9	5	1
Violence psychique (endroit accessible au public)	Trim 1	3			1	1	1		1		1		2
	Trim 2	1	1		1	1	2		2		1		
	Trim 3	2	1		2			1	1		3		
	Trim 4	1	1	1			1			1	1		
	Total	7	3	1	4	2	4	1	4	1	6		2
Vol à main armée (voie publique)	Trim 1							1					
	Trim 2									1			
	Total							1		1			
Vol à main armée (endroit accessible au public)	Trim 1												2
	Trim 2							1					
	Trim 4	1					1		1			1	
	Total	1					1	1	1			1	2
Vol avec violence sans arme (voie publique)	Trim 1									1			
	Trim 2	1			1								
	Trim 4							2				1	
	Total	1			1			2		1		1	
Vol avec violence sans arme (endr. acces. au pub.)	Trim 2							1			1		
	Trim 3		1					1					
	Trim 4								2		1		
	Total		1					2	2		2		



PH Autre

		2000	2013	2014	2015	2016	2017	2018	2019	2020	2021	2022	2023
Terrorisme, extrémisme et radicalisme	Trim 1					1							
	Trim 2									1			
	Total					1				1			
Cyberharcèlement	Trim 1				2	1							
	Trim 2		1	1	1								
	Trim 3			2	2						1		
	Trim 4								1				
	Total		1	3	5	1			1		1		
Fraude à l'identité	Trim 1			1	2	2	1	1	1	1	1	1	2
	Trim 2	1	2	1						1	2	2	
	Trim 3			1			2	3	1	5	1		
	Trim 4	1		2				2	1	1	2		
	Total	2	2	5	2	2	3	6	3	8	6	3	2



Zulte

2022

FC Vol moyen de transport

	Jan	Mar	Juin	Juil	Août	Sep	Nov	Total
Vol de voiture			1					1
Vol de vélo	1	1	3	2	3	3	1	14

FC Cambriolage

	Jan	Fév	Mar	Avr	Mai	Juin	Juil	Août	Sep	Oct	Déc	Total
Cambriolage dans habitation	1	4	2	1	1	2	1	2	1	2	3	20
Cambriolage ds entreprise ou commerce	1				7	1	1			1		11
Cambriolage ds service public ou bâtiment administ				1	1				1			3
Cambriolage dans bâtiment (total)	2	4	2	2	9	3	2	2	2	3	3	34

FC Vol autre

	Jan	Fév	Mar	Mai	Juin	Juil	Août	Sep	Oct	Nov	Déc	Total
Vol à main armée									1			1
Vol avec violence sans arme		1								1	1	3
Vol dans ou sur un véhicule	7	7	6	1	1		4		2	3	8	39
Vol à la tire								1				1
Vol à l'étalage								2		2		4
Vol de métaux				1	1							2
Vol sur les chantiers		2				3	2			3		10



Criminalité ICT

	Nov	Déc	Total
Fraude de cartes de paiements	1	1	2
Phishing		1	1
Shouldersurfing	1		1

FC Autre

	Jan	Fév	Mar	Mai	Juin	Juil	Août	Sep	Nov	Déc	Total
Violence contre les métiers d'intérêt général			2		1				1	1	5
Dégradation de voiture	1	1	1	1	2	2	1	2	1	1	13

PH Violence intrafamiliale (VIF)

	Jan	Fév	Mar	Mai	Juin	Juil	Août	Sep	Oct	Nov	Déc	Total
VIF: physique, dans le couple	3	1		2		1	2	3	2		2	16
VIF: physique, envers des descendants				1								1
VIF: physique, envers d'autres membres		1		1			1			2		5
VIF: sexuelle, envers des descendants		1										1
VIF: psychique, dans le couple			2	2	1			3	3	2		13

PH Drogues

	Mar	Avr	Mai	Juin	Juil	Déc	Total
Vente de cocaïne						1	1
Import-export de drogues synthétiques				1			1
Vente de drogues synthétiques	1	2	2				5
Production de cannabis (culture)					1		1



PH Violence dans l'espace public

	Jan	Fév	Mar	Mai	Juin	Juil	Août	Oct	Déc	Total
Violence physique (transport public)								1		1
Violence physique (voie publique)	1		2	3		1	1		2	10
Violence physique (endroit accessible au public)			2		1	2			2	7
Violence sexuelle (endroit accessible au public)									1	1
Violence psychique (voie publique)		1	2			1		1		5
Vol à main armée (endroit accessible au public)								1		1
Vol avec violence sans arme (voie publique)									1	1

PH Autre

	Mar	Avr	Mai	Total
Fraude à l'identité	1	1	1	3



2023

FC Vol moyen de transport

	Jan	Fév	Total
Vol de voiture	1	1	2
Vol de vélo		1	1

FC Cambriolage

	Jan	Fév	Total
Cambriolage dans habitation	2	1	3
Cambriolage ds entreprise ou commerce	1		1
Cambriolage dans bâtiment (total)	3	1	4

FC Vol autre

	Jan	Fév	Mar	Total
Vol à main armée	2			2
Vol avec violence sans arme			1	1
Vol dans ou sur un véhicule		1	1	2
Vol à la tire			1	1
Vol sur les chantiers			3	3

FC Autre

	Fév	Mar	Total
Dégradation de voiture	1	2	3



PH Violence intrafamiliale (VIF)

	Jan	Fév	Mar	Total
VIF: physique, dans le couple	3	2	2	7
VIF: physique, envers des descendants		1		1
VIF: physique, envers d'autres membres		1		1
VIF: psychique, dans le couple	1	1	1	3
VIF: économique, envers d'autres membres	1			1

PH Drogues

	Jan	Mar	Total
Vente de cocaïne	1	2	3
Import-export de cocaïne	1		1
Vente de drogues synthétiques		1	1
Import-export d'héroïne	1		1
Vente-traffic d héroïne	1	1	2

PH Traite des êtres humains

	Jan	Total
TEH - exploitation sexuelle	1	1

PH Violence dans l'espace public

	Jan	Mar	Total
Violence physique (voie publique)		2	2
Violence physique (endroit accessible au public)	2		2
Violence sexuelle (endroit accessible au public)		1	1
Violence psychique (voie publique)		1	1
Violence psychique (endroit accessible au public)	2		2
Vol à main armée (endroit accessible au public)	2		2



PH Autre

	Jan	Total
Fraude à l'identité	2	2

STATISTIQUES POLICIERES DE CRIMINALITE

LIEU DE PERPETRATION: COMMUNE

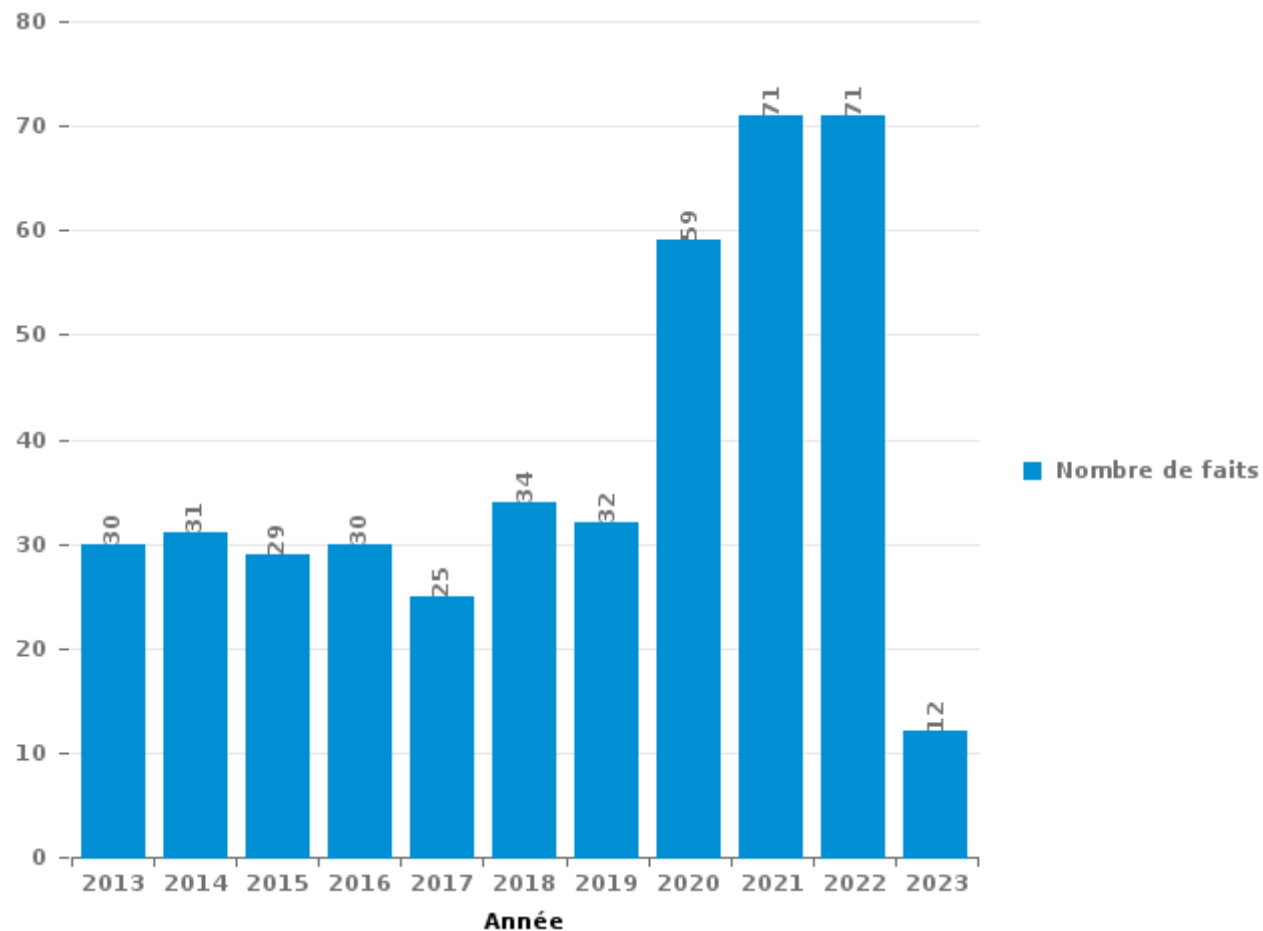
Zulte

PARTIE III : ICT



Zulte

Nombre total de délits avec un élément ICT/online, depuis 2013





Criminalité ICT/online au sens strict

Infractions (exhaustif)

	2013	2014	2015	2016	2017	2018	2019	2020	2021	2022	2023
Code pénal social: Infr. contre foi publique en droit pénal social: Faux en informatique						1				2	
Criminalité informatique: Faux en informatique:	3	1	1	1	1	1	2		1	2	1
Criminalité informatique: Fraude informatique:	7	8	4	9	1	13	9	11	5	12	
Criminalité informatique: Hacking:			2	2	5	3	4	2	2	4	
Criminalité informatique: Sabotage:	4				2					1	
Total:	14	9	7	12	9	18	15	13	8	21	1

Figures criminelles (à considérer spécifiquement – ne pas additionner avec d'autres éléments – risque de double comptage!)

	2013	2014	2016	2018	2019	2020	2021	2022
Fraude de cartes de paiements	2	1	1	2			1	2
Phishing				1	3	1	1	1
Shouldersurfing				2				1



Criminalité ICT/online au sens large

Infractions (uniquement si code-fait existe)

	2013	2014	2015	2016	2017	2018	2019	2020	2021	2022	2023
Fraude: Escroquerie: Fraude par internet	18	17	14	17	14	18	18	49	63	59	11
Infr. contre autres valeurs morales et sentiments: Cyberlokkig (leurre de mineur par ICT):										1	
Infr. contre les moeurs: Grooming (contact par ICT avec mineur < 16 ans):		2	2			1			1		
Total:	18	19	16	17	14	19	18	49	64	60	11

Figures criminelles (à considérer spécifiquement – ne pas additionner avec d'autres éléments – risque de double comptage!)

	2013	2014	2015	2016	2019	2021
Cyberharcèlement	1	3	5	1	1	1

STATISTIQUES POLICIERES DE CRIMINALITE

LIEU DE PERPETRATION: COMMUNE

Zulte

PARTIE IV : DESTINATION LIEU



Zulte

Vol et extorsion

	2000	2013	2014	2015	2016	2017	2018	2019	2020	2021	2022	2023
Habitation: maison	64	58	47	43	49	53	23	34	20	23	26	2
Voie publique	42	22	19	25	20	18	13	9	18	8	23	3
Magasin	26	14	18	22	7	8	18	8	12	9	8	1
Entreprise	25	8	5	13	9	7	4	5	6	8	5	
Horeca	18	19	9	8	2	7	7	2	1		2	
Habitation: allée	5	7	7	4	6	4	3	6	5	5	16	2
Parking	10	6	4	4	6	5	1	3	7	10	7	1
Habitation: appartement	6	5	5	3	4	9	9	6	2	8	5	
Habitation: non précisée	7	9	2	5	1	6	9	5	2	4	4	3
Inconnue	8	3	6	4	3	2	6	6	3	7	4	1
Chantier		7	1	2	3	5	4	8	3	2	10	3
Habitation: dépendances	4	3	6	6		5	7	1	3	3	2	2
Autre		2	2	6		3	3		1	8	7	
Culture et loisirs	2	1	3	1	4	8	5	1		2	2	
Habitation: autre	1	1	3	2	1	2		4	1	1		
Terrain	1	3	2		1	2	1	1	1		4	
Institution d'enseignement	6	1		2	2	1		1		1	1	
Habitation: garage	3	1	2	1		2	1	1	1	1		
Banque / institution financière	3	1	2	1		1	2				1	1
Moyen de transport: camion			1		1			3	1	2	3	
Arrêt de bus / tram	1		1		4	1		1				
Moyen de transport: voiture	1	1			1			1	1	2	1	
Emplacement de vélo	1	1	1		1	1	1		1			
Infrastructure sportive	2	1		2					1	1		
Station essence	1		1	1					1		2	1
Edifice religieux / lieu du culte		1		1	1					1	2	
Service public	4	1						1				
Service			2			2	1					
Cimetière	1	1	1				1					
Maison de repos	1	1	1		1							
Médecin / dentiste / pharmacien	1		1	1				1				
Maison de débauche			2	1								
Stade		1	2									
Guichet automatique			1		1							
Moyen de transport: autre						1					1	
Aéroport		1										
Eaux intérieures et maritimes	1											
Moyen de transport: autobus / autocar												1
Total	245	180	157	158	128	153	119	108	91	106	136	21

FPF/DGR/DRI/BIPOL - Statistiques policières de criminalité (date de clôture: 22/09/2023)

Les données pour les années 2001 jusqu'à 2012 ne sont plus publiées mais restent disponibles sur demande auprès du service BIPOL.

Les données pour 2023 ne concernent que le 1er trimestre.



Zulte

Dégradation de la propriété

	2000	2013	2014	2015	2016	2017	2018	2019	2020	2021	2022	2023
Habitation: résidence principale	10	25	14	19	15	9	9	15	13	8	11	3
Voie publique	10	17	5	9	25	7	9	4	9	11	19	1
Parking	2	9	5	4	3	4	2	3	3	1	3	1
Entreprise	10	6	2	1	4	2	4	3		3	1	
Habitation: non précisée	8	1	4	1	2	1			3	2	6	
Habitation: allée	2	4	2		4	2		3	3	2	1	1
Culture et loisirs	1		2	3	5	1	2	1	2	3	1	
Horeca	6	2	3			1	2			2	3	
Habitation: dépendances	5	1		3		1	1	2	1	2	1	1
Terrain	6	2			2	2				1	2	
Habitation: jardin	3	1	1	2		1	1	1	2			
Inconnue	2			2	2		3			1	1	1
Institution d'enseignement	1		5	1			1		1	1		
Magasin	2	1	2			1	2	1			1	
Autre		1	1				2	1		1	1	1
Cimetière	1	1					2					1
Infrastructure sportive	1						2		1			1
Chantier					1	1			1	1		
Habitation: garage			1				1			1		
Habitation: résidence secondaire	1							1	1			
Maison de débauche			1								2	
Moyen de transport: voiture		1						1			1	
Moyen de transport: autre					1				1			
Service public					1						1	
Aéroport		1										
Arrêt de bus / tram								1				
Banque / institution financière									1			
Bâtiment administratif							1					
Eaux intérieures et maritimes					1							
Edifice religieux / lieu du culte					1							
Emplacement de vélo												1
Maison de repos					1							
Moyen de transport: train / tram / métro			1									
Stade							1					
Total	71	73	49	45	68	33	45	37	42	40	55	12

FPF/DGR/DRI/BIPOL - Statistiques policières de criminalité (date de clôture: 22/09/2023)

Les données pour les années 2001 jusqu'à 2012 ne sont plus publiées mais restent disponibles sur demande auprès du service BIPOL.

Les données pour 2023 ne concernent que le 1er trimestre.



Zulte

Infractions contre l'intégrité physique

	2000	2013	2014	2015	2016	2017	2018	2019	2020	2021	2022	2023
Habitation	16	32	26	28	23	34	25	35	45	28	27	8
Voie publique	7	11	14	9	17	6	14	9	7	16	10	2
Horeca	14	7	4	6	4	4	4	4		5	6	
Inconnue	1			1	1	4	3	1	1	1		
Culture et loisirs		1		2	2	1		2		1	2	
Parking		3	1			1	1	1	1	1		1
Institution d'enseignement		1			1			3		1	3	
Terrain				2	1	1		1	1			3
Habitation: allée			2			1	1	1				1
Maison de débauche	1			1	1	1		1	1			
Entreprise	2	1										1
Service public		1		1				1		1		
Autre						2						1
Infrastructure sportive	1				1					1		
Arrêt de bus / tram									1			1
Maison de repos				1								1
Moyen de transport: autre		1					1					
Stade		1		1								
Eaux intérieures et maritimes									1			
Habitation: jardin					1							
Moyen de transport: autobus / autocar								1				
Total	42	59	47	52	52	55	49	60	58	55	55	12

FPF/DGR/DRI/BIPOL - Statistiques policières de criminalité (date de clôture: 22/09/2023)

Les données pour les années 2001 jusqu'à 2012 ne sont plus publiées mais restent disponibles sur demande auprès du service BIPOL.

Les données pour 2023 ne concernent que le 1er trimestre.

STATISTIQUES POLICIERES DE CRIMINALITE

LIEU DE PERPETRATION: COMMUNE

Zulte

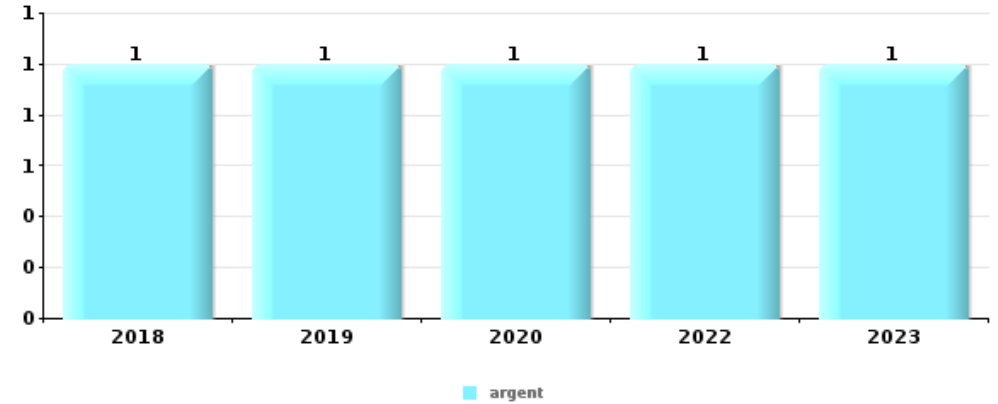
PARTIE V : OBJETS ET MOYENS DE TRANSPORT



Zulte

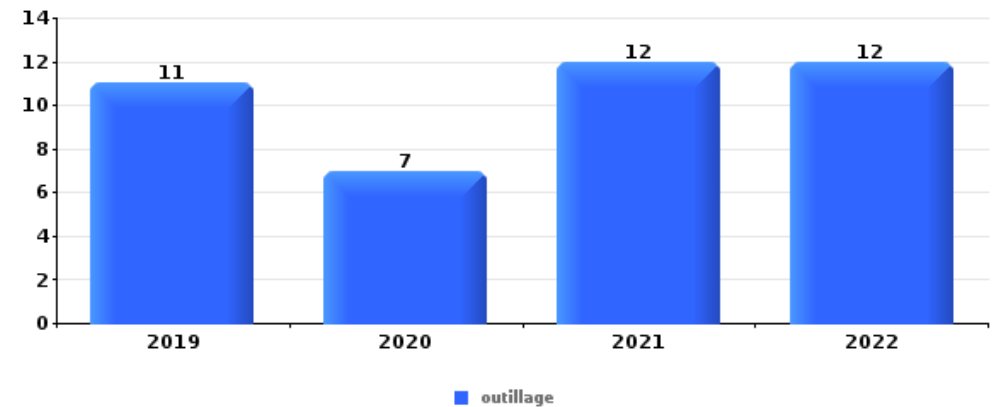
Vol à main armée

Top 5 Objets volés (sbd nombre de faits)		2018	2019	2020	2021	2022	2023
1	argent	1	1	1		1	1
2	bijouterie / montre		1				
2	clé		1				
2	coffre-fort / coffret (argent) / caisse		1				
2	document véhicule	1					



Vol dans ou sur un véhicule

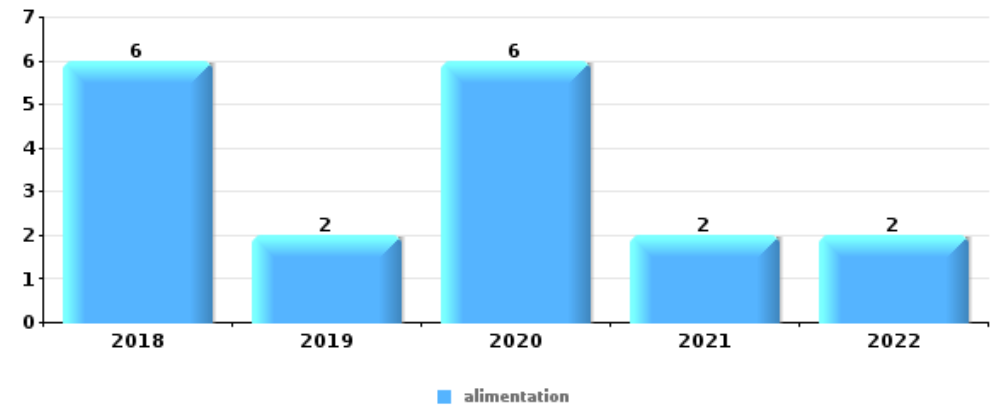
Top 5 Objets volés (sbd nombre de faits)		2018	2019	2020	2021	2022	2023
1	outillage		11	7	12	12	
2	multimédia	1	2	2	3	2	
3	argent			1	2	3	
4	matériaux de construction / de chantier		1		3	1	
5	carte d'identité / passeport			1	2	1	
5	GSM et accessoires				3	1	
5	permis de conduire			1	2	1	





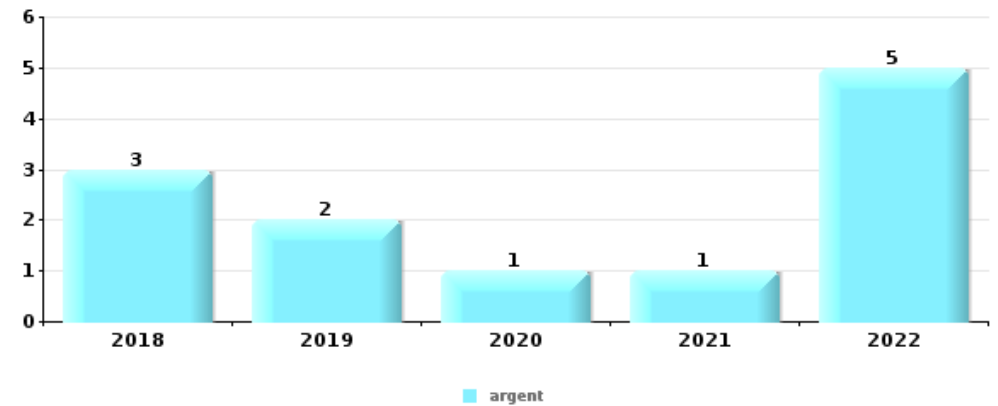
Vol à l'étalage

Top 5 Objets volés (sbd nombre de faits)		2018	2019	2020	2021	2022	2023
1	alimentation	6	2	6	2	2	
2	parfum / produit de beauté	1		2			
2	tabac		2		1		
4	argent	1	1				
5	ordinateur et accessoires	1					
5	vêtement				1		



Cambrilage ds entreprise ou commerce

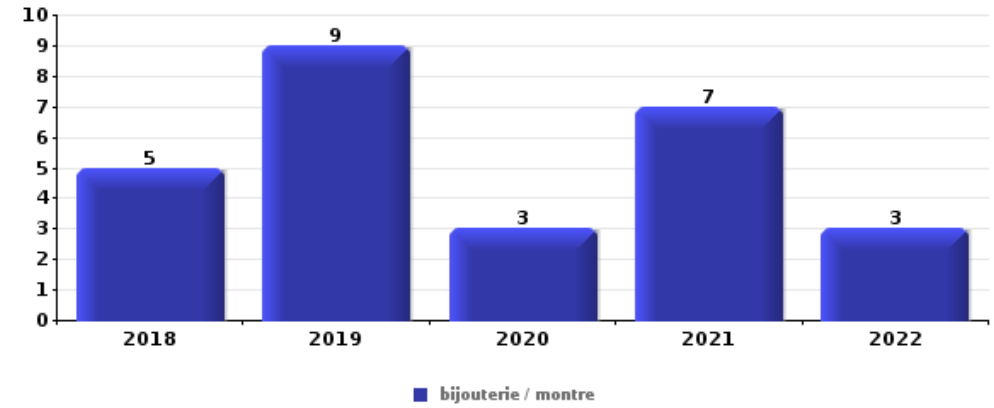
Top 5 Objets volés (sbd nombre de faits)		2018	2019	2020	2021	2022	2023
1	argent	3	2	1	1	5	
2	alimentation	2			1		
2	document véhicule	2	1				
2	outillage	2		1			
2	tabac	1				2	





Cambriolage dans habitation

Top 5 Objets volés (sbd nombre de faits)		2018	2019	2020	2021	2022	2023
1	bijouterie / montre	5	9	3	7	3	
2	argent	7	8	6	2		
3	multimédia	4	1	1	2		1
4	ordinateur et accessoires	4	1	1	2		
5	GSM et accessoires	2		1	3		



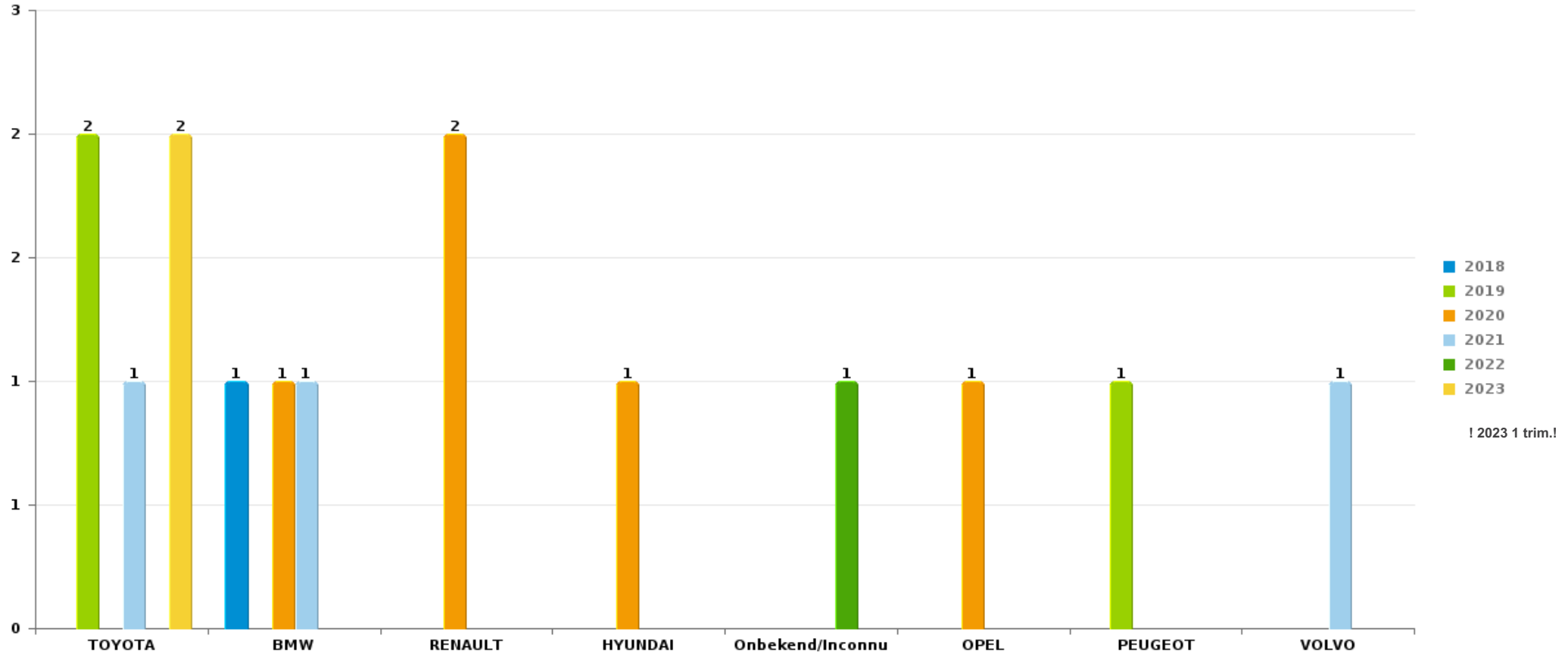
Remarque: en ce qui concerne les objets, aucun total n'est reproduit étant donné que plusieurs objets peuvent avoir été volés lors d'un même fait.



Zulte

Vol de voiture

Nombre de voitures volées par marque (Top 5)



STATISTIQUES POLICIERES DE CRIMINALITE

LIEU DE PERPETRATION: COMMUNE

Zulte

PARTIE VI : SUSPECTS



Partie 1: Niveau FAITS (comptage du nombre de faits pour lesquels un certain type de suspect est impliqué)

1.1. Nombre d'infractions selon le sexe des suspects identifiés (par catégorie principale)

Étant donné que, tant un suspect identifié masculin qu'un suspect identifié féminin peuvent être impliqués lors d'un même fait, il est possible que la somme des colonnes «Hommes» et «Femmes» soit supérieure à la valeur de la colonne «Total...» (voir également la note méthodologique)

Zulte

2023

Catégorie principale / Sexe	Nombre total de faits avec au moins 1 suspect	Hommes	%	Femmes	%
Drogues	10	10	100,0%	1	10,0%
Vol et extorsion	7	7	100,0%		
Infr. contre l'intégrité physique	6	6	100,0%	1	16,7%
Législation sur les étrangers	5	3	60,0%	2	40,0%
Infr. contre la sécurité publique	4	4	100,0%		
Registre de population	4	3	75,0%	2	50,0%
Infr. contre autres valeurs morales et sentiments	3	2	66,7%	1	33,3%
Protection de la jeunesse	3	2	66,7%	2	66,7%
Armes et explosifs	2	2	100,0%		
Infr. contre l'autorité publique	2	2	100,0%		
Dégradation de la propriété	1	1	100,0%		
Fraude	1	1	100,0%		
Infr. contre la foi publique	1	1	100,0%		
Ivresse et alcool	1	1	100,0%		
Total	50	45	90,0%	9	18,0%





1.2. Nombre d'infractions selon le sexe des suspects identifiés (par figure criminelle)

Étant donné que, tant un suspect identifié masculin qu'un suspect identifié féminin peuvent être impliqués lors d'un même fait, il est possible que la somme des colonnes «Hommes» et «Femmes» soit supérieure à la valeur de la colonne «Total...» (voir également la note méthodologique)

Zulte

2023

FC Cambriolage

Figure criminelle / Sexe	Nombre total de faits avec au moins 1 suspect identifié	Hommes	%
Cambriolage dans habitation	1	1	100,0%
Cambriolage dans bâtiment (total)	1	1	100,0%
Total	PA	PA	PA

FC Vol autre

Figure criminelle / Sexe	Nombre total de faits avec au moins 1 suspect identifié	Hommes	%
Vol à main armée	1	1	100,0%
Vol avec violence sans arme	1	1	100,0%
Vol sur les chantiers	3	3	100,0%
Total	PA	PA	PA



PH Violence intrafamiliale (VIF)

Figure criminelle / Sexe	Nombre total de faits avec au moins 1 suspect identifié	Hommes	%	Femmes	%
VIF: physique, dans le couple	3	3	100,0%		
VIF: physique, envers des descendants	1	1	100,0%	1	100,0%
VIF: physique, envers d'autres membres	1	1	100,0%	1	100,0%
VIF: psychique, dans le couple	2	2	100,0%		
VIF: économique, envers d'autres membres	1	1	100,0%		
Total	PA	PA	PA	PA	PA

PH Drogues

Figure criminelle / Sexe	Nombre total de faits avec au moins 1 suspect identifié	Hommes	%	Femmes	%
Vente de cocaïne	3	3	100,0%	1	33,3%
Import-export de cocaïne	1	1	100,0%		
Vente de drogues synthétiques	1	1	100,0%	1	100,0%
Import-export d'héroïne	1	1	100,0%		
Vente-traffic d'héroïne	2	2	100,0%		
Total	PA	PA	PA	PA	PA

PH Violence dans l'espace public

Figure criminelle / Sexe	Nombre total de faits avec au moins 1 suspect identifié	Hommes	%
Violence physique (voie publique)	2	2	100,0%
Violence physique (endroit accessible au public)	1	1	100,0%
Violence psychique (voie publique)	1	1	100,0%
Violence psychique (endroit accessible au public)	1	1	100,0%
Vol à main armée (endroit accessible au public)	1	1	100,0%
Total	PA	PA	PA

CRIMINALITE ENREGISTREE: SUSPECTS



PH Autre

Figure criminelle / Sexe	Nombre total de faits avec au moins 1 suspect identifié	Hommes	%
Fraude à l'identité	1	1	100,0%
Total	PA	PA	PA



1.3. Nombre d'infractions selon l'âge des suspects identifiés (par catégorie principale)

Étant donné que, tant un suspect identifié mineur qu'un suspect identifié majeur peuvent être impliqués lors d'un même fait, il est possible que la somme des colonnes «Mineur» et «Majeur» soit supérieure à la valeur de la colonne «Total...»
(voir également la note méthodologique)

Zulte

2023

Catégorie principale / Âge	Nombre total de faits avec au moins 1 suspect identifié	Mineur	%	Majeur	%
Drogues	10			10	100,0%
Vol et extorsion	7			7	100,0%
Infr. contre l'intégrité physique	6			6	100,0%
Législation sur les étrangers	5			5	100,0%
Infr. contre la sécurité publique	4			4	100,0%
Registre de population	4			4	100,0%
Infr. contre autres valeurs morales et sentiments	3			3	100,0%
Protection de la jeunesse	3	1	33,3%	2	66,7%
Armes et explosifs	2			2	100,0%
Infr. contre l'autorité publique	2			2	100,0%
Dégradation de la propriété	1			1	100,0%
Fraude	1			1	100,0%
Infr. contre la foi publique	1			1	100,0%
Ivresse et alcool	1			1	100,0%
Total	50	1	2,0%	49	98,0%



1.4. Nombre d'infractions selon l'âge des suspects identifiés (par figure criminelle)

Étant donné que, tant un suspect identifié mineur qu'un suspect identifié majeur peuvent être impliqués lors d'un même fait, il est possible que la somme des colonnes «Mineur» et «Majeur» soit supérieure à la valeur de la colonne «Total...» (voir également la note méthodologique)

Zulte

2023

FC Cambriolage

Figure criminelle / Âge	Nombre total de faits avec au moins 1 suspect identifié	Majeur	%
Cambriolage dans habitation	1	1	100,0%
Cambriolage dans bâtiment (total)	1	1	100,0%
Total	PA	PA	PA

FC Vol autre

Figure criminelle / Âge	Nombre total de faits avec au moins 1 suspect identifié	Majeur	%
Vol à main armée	1	1	100,0%
Vol avec violence sans arme	1	1	100,0%
Vol sur les chantiers	3	3	100,0%
Total	PA	PA	PA

PH Violence intrafamiliale (VIF)

Figure criminelle / Âge	Nombre total de faits avec au moins 1 suspect identifié	Majeur	%
VIF: physique, dans le couple	3	3	100,0%
VIF: physique, envers des descendants	1	1	100,0%
VIF: physique, envers d'autres membres	1	1	100,0%
VIF: psychique, dans le couple	2	2	100,0%
VIF: économique, envers d'autres membres	1	1	100,0%
Total	PA	PA	PA

CRIMINALITE ENREGISTREE: SUSPECTS



PH Drogues

Figure criminelle / Âge	Nombre total de faits avec au moins 1 suspect identifié	Majeur	%
Vente de cocaïne	3	3	100,0%
Import-export de cocaïne	1	1	100,0%
Vente de drogues synthétiques	1	1	100,0%
Import-export d'héroïne	1	1	100,0%
Vente-traffic d'héroïne	2	2	100,0%
Total	PA	PA	PA

PH Violence dans l'espace public

Figure criminelle / Âge	Nombre total de faits avec au moins 1 suspect identifié	Majeur	%
Violence physique (voie publique)	2	2	100,0%
Violence physique (endroit accessible au public)	1	1	100,0%
Violence psychique (voie publique)	1	1	100,0%
Violence psychique (endroit accessible au public)	1	1	100,0%
Vol à main armée (endroit accessible au public)	1	1	100,0%
Total	PA	PA	PA

PH Autre

Figure criminelle / Âge	Nombre total de faits avec au moins 1 suspect identifié	Majeur	%
Fraude à l'identité	1	1	100,0%
Total	PA	PA	PA



Partie 2: Niveau SUSPECTS-FAIT (comptage du nombre de combinaisons suspect-fait)

2.1. Nombre de suspects-fait selon le sexe des suspects identifiés (TOP 5 des catégories principales)

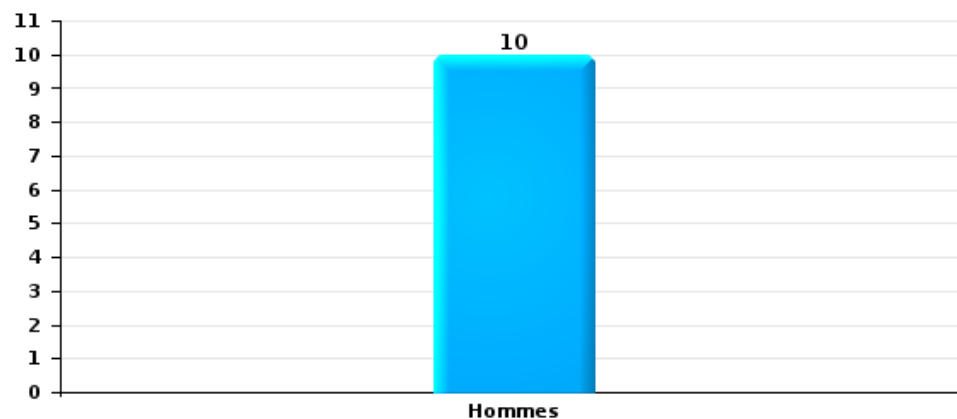
Lorsqu'un même suspect a commis plusieurs faits durant la période considérée, il est aussi comptabilisé plusieurs fois (voir également la note méthodologique)

Zulte

2023

Vol et extorsion

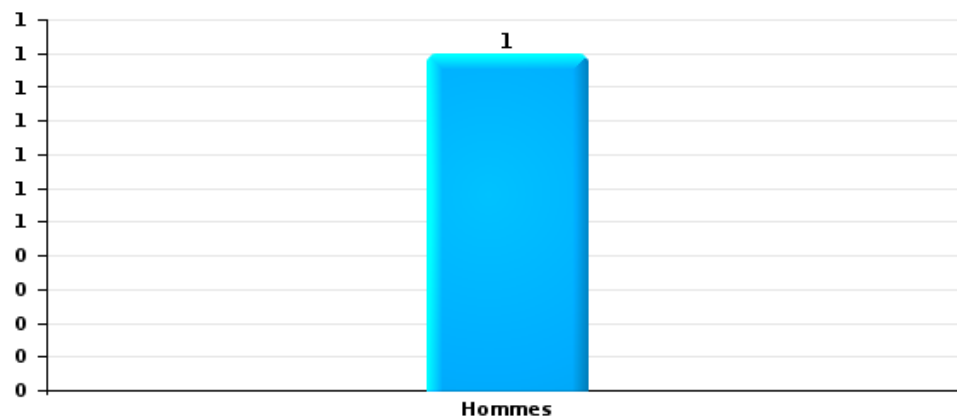
Nombre de suspects-fait selon le sexe





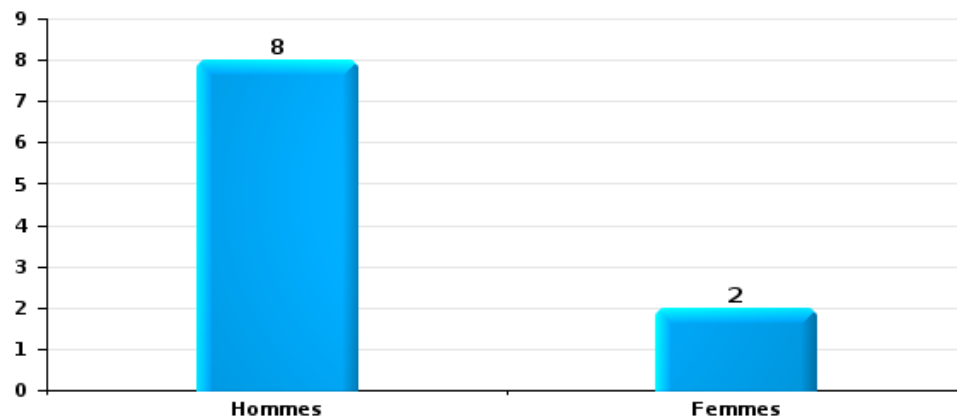
Dégradation de la propriété

Nombre de suspects-fait selon le sexe



Infr. contre l'intégrité physique

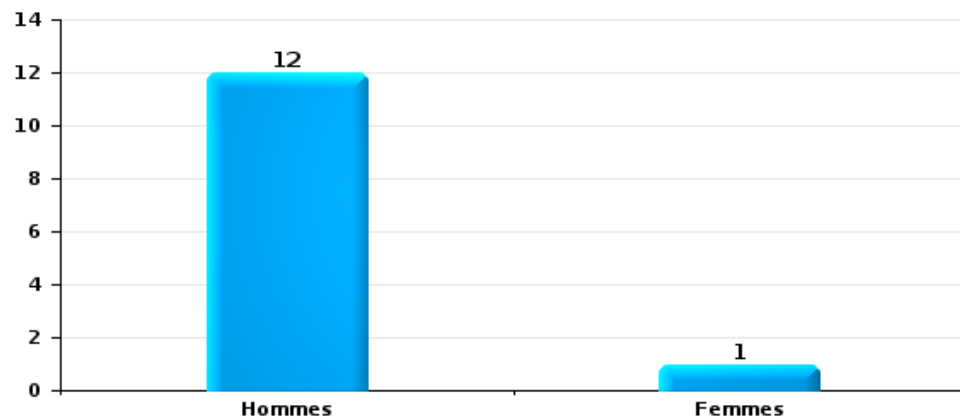
Nombre de suspects-fait selon le sexe





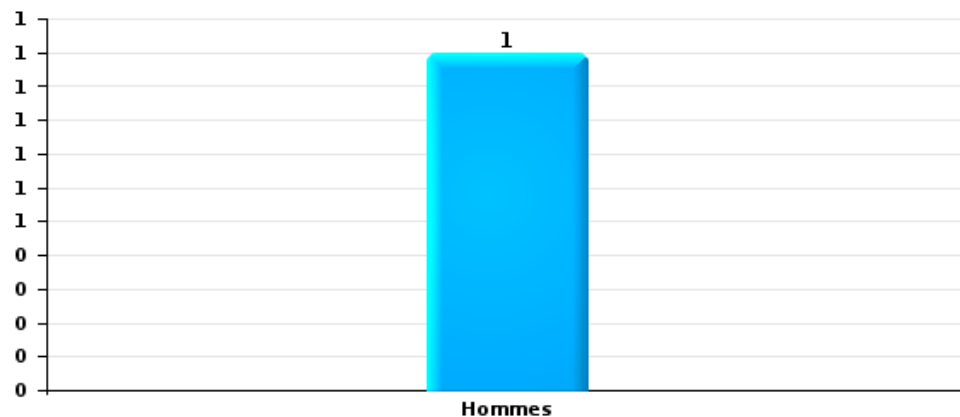
Drogues

Nombre de suspects-fait selon le sexe



Fraude

Nombre de suspects-fait selon le sexe





2.2. Nombre de suspects-fait selon le sexe des suspects identifiés (TOP 5 des figures criminelles)

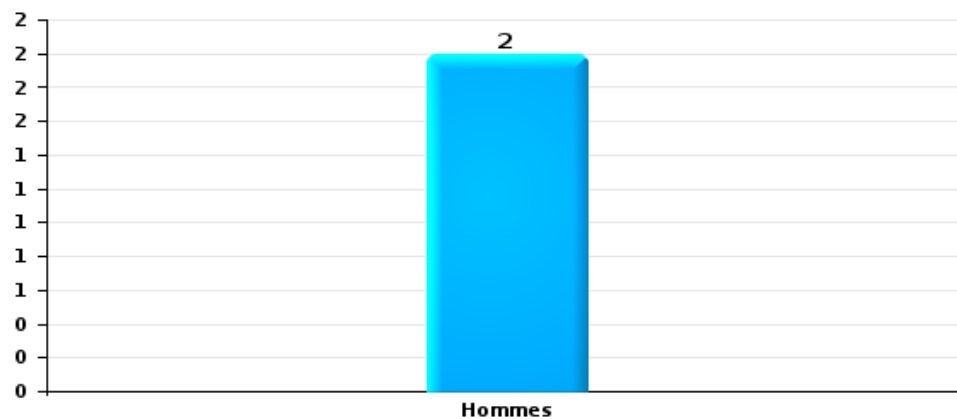
Lorsqu'un même suspect a commis plusieurs faits durant la période considérée, il est aussi comptabilisé plusieurs fois (voir également la note méthodologique)

Zulte

2023

Cambriolage dans bâtiment (total)

Nombre de suspects-fait selon le sexe





2.3. Nombre de suspects-fait selon l'âge des suspects identifiés (TOP 5 des catégories principales)

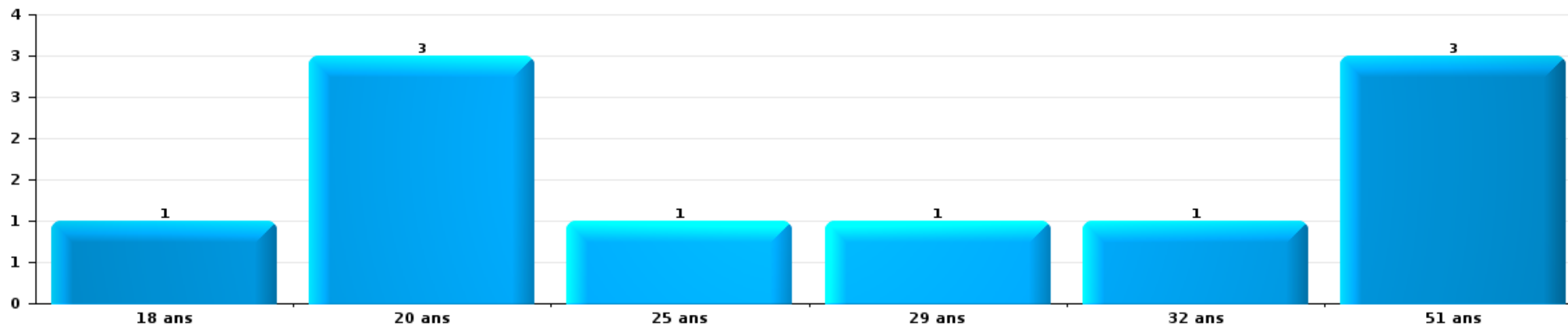
1) Lorsqu'un même suspect a commis plusieurs faits durant la période considérée, il est aussi comptabilisé plusieurs fois, qu'il ait le même âge ou non – 2) Les suspects au-dessous de 14 ans et à partir de 90 ans ne sont pas repris dans le tableau (voir également la note méthodologique)

Zulte

2023

Vol et extorsion

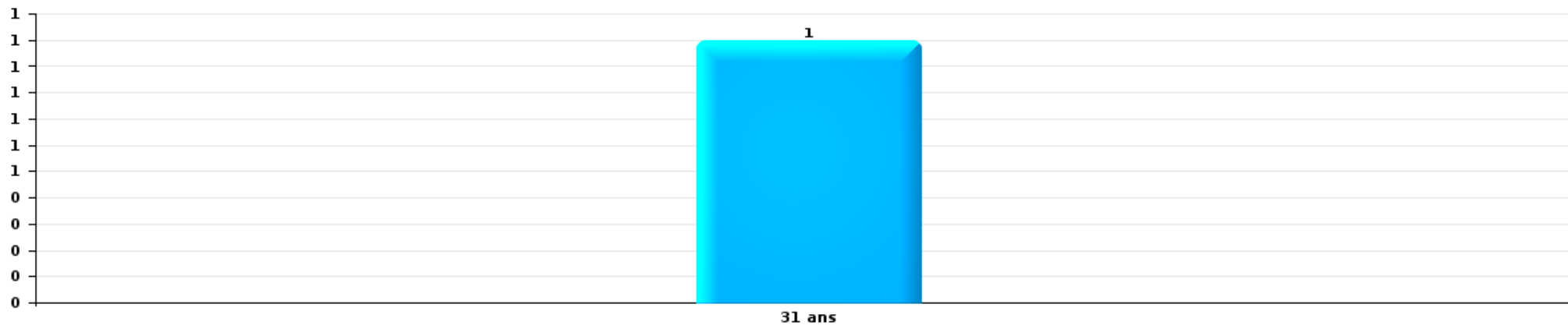
Nombre de suspects-fait par âge (chronologique)





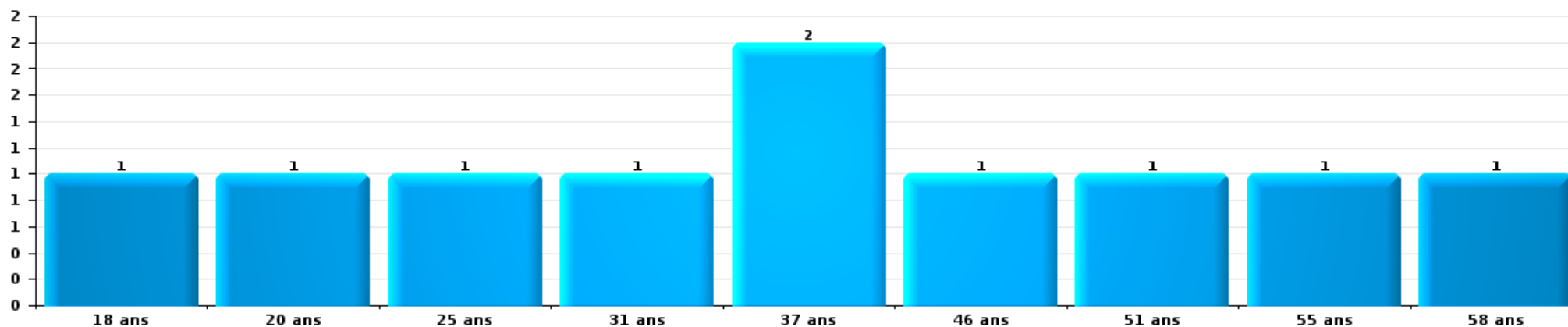
Dégradation de la propriété

Nombre de suspects-fait par âge (chronologique)



Infr. contre l'intégrité physique

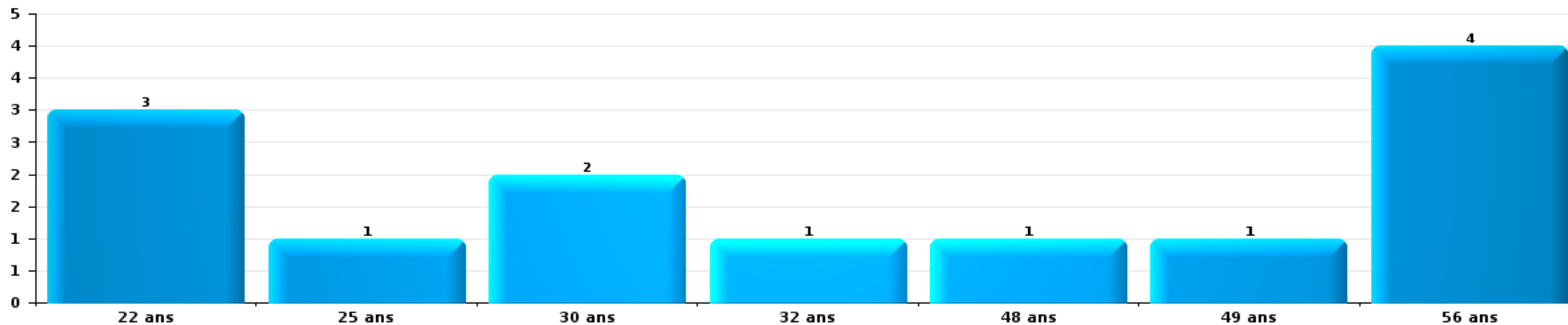
Nombre de suspects-fait par âge (chronologique)





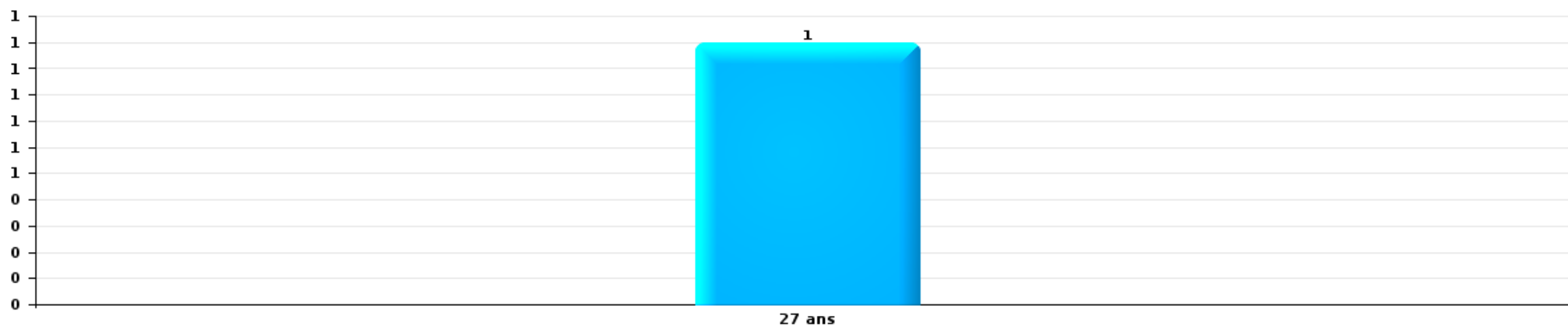
Drogues

Nombre de suspects-fait par âge (chronologique)



Fraude

Nombre de suspects-fait par âge (chronologique)





2.4. Nombre de suspects-fait selon l'âge des suspects identifiés (TOP 5 des figures criminelles)

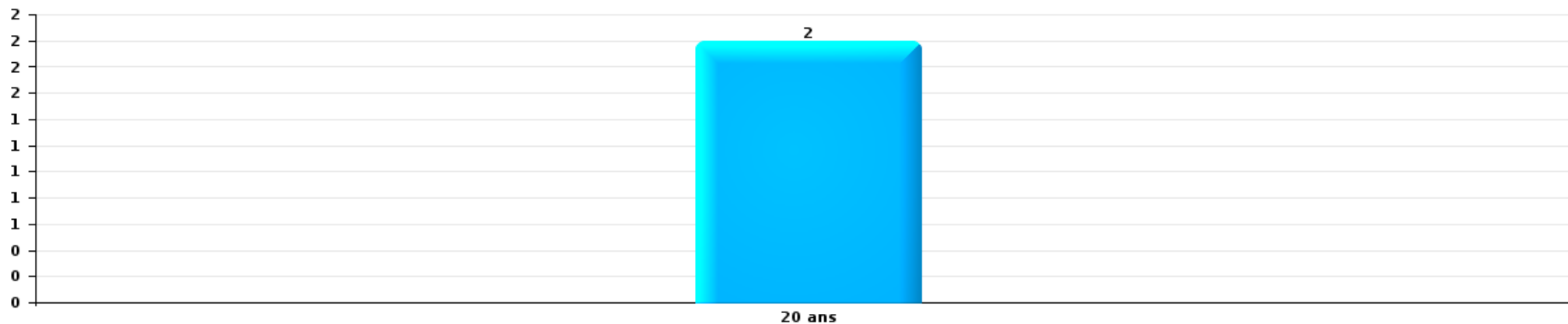
1) Lorsqu'un même suspect a commis plusieurs faits durant la période considérée, il est aussi comptabilisé plusieurs fois, qu'il ait le même âge ou non – 2) Les suspects au-dessous de 14 ans et à partir de 90 ans ne sont pas repris dans le tableau (voir également la note méthodologique)

Zulte

2023

Cambrilage dans bâtiment (total)

Nombre de suspects-fait par âge (chronologique)



STATISTIQUES POLICIERES DE CRIMINALITE

LIEU DE PERPETRATION: COMMUNE

Zulte

***ANNEXE I: DETAIL PAR CATEGORIE DE DELIT
CODE PENAL***

Infraction Code pénal

Infr. contre l'intégrité physique

			2000	2013	2014	2015	2016	2017	2018	2019	2020	2021	2022	2023
Assassinat	Autres	Tent.			1						1			
		Sous-total			1						1			
Meurtre	Empoisonnement (meurtre)	Tent.								1				
	Autres	Tent.		1	1								1	
		Sous-total		1	1					1			1	
Coups et/ou blessures vol. en sphère familiale	Entre partenaires ou ex-partenaires	Acc.	5	12	9	23	11	19	12	18	18	15	14	7
	Lors d'un différend familial en général	Acc.	6											
	Par les parents envers un mineur	Acc.	1	4	1	2	4	3	4	2	5	1		
	Envers les parents	Acc.	1	7	3	3	1	1	2	3	1		2	
	Envers d'autres ascendants directs ou collatéraux	Acc.		1	2	1		2	2	2	2	3	2	1
		Sous-total	13	24	15	29	16	25	20	25	26	19	18	8
Coups et/ou blessures vol. hors sphère familiale	Bagarres (=coups réciproques)	Acc.	2	5	6	4	5	6	4	7	4	3	2	
	Coups envers fonctionnaire de police	Acc.			1					1	1	2	3	
	Envers un mineur par une pers. ayant autorité	Acc.		2	1			1	1	1	1	1		
	Envers un mineur qualité de l'auteur inconnue	Acc.	1	2	1		3	1	1	2	1	3	3	
	Envers pers. vulnérable par pers. ayant autorité	Acc.								1				
	Envers pers. vulnérable (qualité auteur inconnue)	Acc.				1								
	Coups envers profession médicale	Acc.				1						1		
	Coups envers personnel institut d'enseignement	Acc.								1			2	
Non spécifié	Acc.	21	19	14	13	19	12	20	16	14	18	20	3	
		Sous-total	24	28	23	18	28	20	26	29	21	28	30	3
Abstention coupable		Acc.										1		
		Sous-total										1		
Autres infr. volontaires. c/ l'intégrité phys.	Privation de soins à enfant ou personne vulnérable	Acc.			1								1	
	Abandon d'enfant dans le besoin	Acc.				1					1			
	Administration substances nuisibles	Acc.				1								
	Entrave méchante à la circulation	Acc.	1	4	3		3	5	1	3	1	4	1	
	Voies de faits et violences légères	Acc.	2		1	2	2	5	1	2	6	2	1	1
		Sous-total	3	4	5	4	5	10	2	5	8	6	3	1
Infr. involontaires contre l'intégrité physique	Coups et/ou blessures involontaires	Acc.	2	1	2		1				1	1	1	
	Morsure de chien	Acc.		1		1	2		1		1		2	
		Sous-total	2	2	2	1	3		1		2	1	3	
		Total	42	59	47	52	52	55	49	60	58	55	55	12

Infr. contre la liberté individuelle

			2000	2013	2014	2015	2016	2017	2018	2019	2020	2021	2022	2023
Enlèvement de mineur ou personne vulnérable	Enlèvement parental	Acc.						1		1		1		
	Autre enlèvement	Tent.				1								
		Sous-total				1	1	1	1	1	1	1		
Détenion par un particulier		Acc.			2	2	1							
		Sous-total			2	2	1							
		Total			2	3	2			1		1		

Infr. contre les moeurs

			2000	2013	2014	2015	2016	2017	2018	2019	2020	2021	2022	2023
Viol n'ayant pas causé la mort	Victime < 10a	Acc.					1	1						
	Victime 10a - 14a	Acc.						1				1		
		Tent.						1						
	Victime 14a - 16a	Acc.								3	1	2		
	Victime majeure	Acc.		2	1	2	1	2		2	1	1		
		Tent.			2									
		Sous-total		2	1	4	2	5		5	2	4		
Viol avec conséquence inconnue		Acc.	1					1						
		Sous-total	1					1						
Viol n'ayant pas causé la mort (nvCPS)	Victime majeure	Acc.											3	2
		Sous-total											3	2
Attentat à la pudeur avec violence / menace	Victime < 16a	Acc.				1			1	1	1			
	Victime majeure	Acc.		1					2		1			
		Sous-total		1		1			3	1	2			
Attentat à la pudeur sans violence / menace	Victime < 16a	Acc.	1	1	2	4	3		2		1	3	1	
		Tent.				1								
	Victime 16a - 18a	Acc.									1			
	Victime âge inconnu	Acc.				2				2				
		Sous-total	2	1	2	4	6		2	2	2	3	1	
Attentat à la pudeur non spécifié		Acc.	1											
		Sous-total	1											
Atteinte intégrité sexuelle sans mort (nvCPS)	Victime < 16a	Acc.												1
	Victime majeure	Acc.											4	2
		Sous-total											4	3
Pornographie enfantine	Détention	Acc.				1					1			
	Distribution	Acc.		1	1					2		3	1	
	Non spécifié	Acc.				1							1	
		Sous-total		1	1	2				2	1	3	2	
Pornographie		Acc.				1				1	1			
		Sous-total				1				1	1			
Incitation à la débauche	Victime mineure	Acc.		1	3	6	1		3					
	Age victime inconnu	Acc.				1								
	Autre publicité pour débauche	Acc.							1			2		
	Non spécifié	Acc.	1											
		Sous-total	1	1	3	6	2		4			2		
Exploitation de la débauche d'autrui	Victime mineure	Acc.								1				
	Victime majeure	Acc.				3	1	2	5					
	Age victime non spécifié	Acc.						1						
	Age victime inconnu	Acc.		1			1							
		Sous-total		1	3	2	3	3	5	1				

Infr. contre les mœurs

			2000	2013	2014	2015	2016	2017	2018	2019	2020	2021	2022	2023
Outrage public aux bonnes mœurs	Actions (exhibitionnisme, etc.)	Acc.	2							2				
		Acc.			1			1	2					
	Ecrits, images, objets	Tent.				1								
		Sous-total	2		1	1		1	2	2				
Voyeurisme	Observation/enregistrement de nudité ou intimité	Acc.			1						1	2		
		Sous-total			1						1	2		
Diffusion contenu sex. but méchant/lucrat. (nvCPS)	Victime majeure	Acc.											1	
		Sous-total											1	
Avortement sans permission de la femme	Causé involontairement par violences volontaires	Tent.									1			
		Sous-total									1			
Grooming (contact par ICT avec mineur < 16 ans)		Acc.			2	2			1				1	
		Sous-total			2	2			1				1	
Grooming online - avec ICT (nvCPS)	Victime < 16a	Acc.											1	
		Sous-total											1	
Images d'abus sexuels de mineurs (nvCPS)	Production/diffusion images abus sexuels (nvCPS)	Acc.											1	
		Acc.											1	
		Sous-total											2	
		Total	7	6	12	22	14	10	17	14	10	15	14	5

Infr. contre autres valeurs morales et sentiments

		2000	2013	2014	2015	2016	2017	2018	2019	2020	2021	2022	2023
Harcèlement	Acc.	1	25	22	23	33	22	23	24	15	27	19	4
	Sous-total	1	25	22	23	33	22	23	24	15	27	19	4
Atteinte à l'honneur	Calomnie et diffamation	Acc.	4	4	7	5	5	11	4	4	7	6	3
	Déclaration calomnieuse	Acc.		1					2		1		1
	Imputation calomnieuse	Acc.		1					2			2	
	Divulgateion méchante	Acc.							1	1			
	Injures (Délit)	Acc.	1	1	3	2	1	1	1	1	3		
	Sous-total	3	5	6	10	7	6	12	10	6	11	8	4
Vie privée	Violation de domicile par un particulier	Acc.	1	4	2	2	2	1	1	1	3	1	
	Violation du secret des lettres	Acc.							1				
	Sous-total		1	4	2	2	2	1	2	1	3	1	
Tapage nocturne	Acc.	2		1	2	1	1	2	4	2	2		1
	Sous-total	2		1	2	1	1	2	4	2	2		1
Vie privée mœurs: publication identité victime	Acc.							1					
	Sous-total							1					
Cyberlokkking (leurre de mineur par ICT)	Acc.											1	
	Sous-total											1	
	Total	6	31	33	37	43	31	39	40	24	43	29	9

Vol et extorsion

				2000	2013	2014	2015	2016	2017	2018	2019	2020	2021	2022	2023	
Vol avec circ. aggr.	Avec violence	Acc.				1	1		3	2	2	1	1	2		
		Tent.							1							1
	Sans violence	Acc.	27	56	35	51	37	57	27	37	27	37	23	32	38	7
		Tent.	23	33	21	23	22	27	21	17	21	17	11	12	30	4
Sous-total			50	89	57	75	59	87	51	56	56	35	45	70	12	
Vol sans circ. aggr.	Avec violence	Acc.	1	1	1	1		1	2	3	1	2	1		1	
	Sans violence, Vol à la tire	Acc.	2	4	5		1		2	2	2	1	2	1	1	
		Tent.			1											
	Sans violence, Vol d'usage	Acc.	1													
	Sans violence, Vol domestique	Acc.	1	2	8	5	3	2	3			2	2	2		
		Tent.					1									
Sans violence	Acc.	119	81	81	72	61	56	53	41	51	51	49	55	5		
	Tent.	5	1	2	1	1	4	3	3	3		4	4			
Sous-total			129	89	98	79	67	63	63	49	55	59	63	7		
Vol non spécifié		Acc.	49		1	2		1	2	1					1	
		Tent.	17				1									
	Sous-total	66		1	2	1	1	2	1					1		
Extorsion		Acc.					1	1	1	1	1	1	2	2	1	
		Tent.		2	1	2		1	2	1				1		
	Sous-total		2	1	2	1	2	3	2	2	1	2	3	1		
Total			245	180	157	158	128	153	119	108	91	106	136	21		

Fraude

		2000	2013	2014	2015	2016	2017	2018	2019	2020	2021	2022	2023	
Blanchiment d'argent	Acc.				1	1				4	2	1		
	Sous-total				1	1				4	2	1		
Recel	Recel simple	Acc.	1							1			1	
	Recel qualifié	Acc.												
	Sous-total		1							1			1	
Grivèlerie	Carburant / lubrifiant	Acc.			2	1				1				
	Boissons et aliments	Acc.			1					1		1		
	Voiture de location	Acc.		1		1			3			1		
	Sous-total			1	3	2			3	2		2		
Corruption privée	Acc.			1										
	Sous-total			1										
Détournement et destruction frauduleuse	Cel frauduleux	Acc.	10						1	5	3		1	
	D'objets saisis	Acc.				1				1	1			
	Non spécifié	Acc.	14	2	1									
	Sous-total		24	5	6	1	3		1	6	4		1	
Escroquerie	Fraude par internet	Acc.		13	13	13	14	14	14	16	47	57	56	
		Tent.		5	4	1	3		4	2	2	6	3	
	Escroquerie sans internet	Acc.		5	5	6	2	2	5	7	9	4	4	
		Tent.		2	1	2		2	1		1	1	2	
	Non spécifié	Acc.	5											
Sous-total		5	25	23	22	19	18	24	25	59	68	65	12	
Tromperie	Marchandises vendues / travail fourni	Acc.		2			1	1			1			
	Sous-total			2			1	1			1			
Abus de confiance et infr. apparentées	Abus de confiance	Acc.	19	4	3	6	11	6	7	7	8	8	2	
	Abus des faiblesses	Acc.				1					1			
	Sous-total		19	4	3	6	12	6	7	7	8	9	2	
Infr. liées à l'insolvabilité	Par des tiers	Acc.					1							
	Par le débiteur	Acc.									1			
	Non spécifié	Acc.			2	1			1			2		
	Sous-total				2	1	1		1		1	2		
Insolvabilité frauduleuse	Acc.				1						1			
	Sous-total				1						1			
Chèques sans provision	Acc.	2												
	Sous-total	2												
		Total	55	37	34	36	38	26	32	37	80	86	72	16

Dégradation de la propriété

			2000	2013	2014	2015	2016	2017	2018	2019	2020	2021	2022	2023
Incendie volontaire	Dans lieu habité (de nuit)	Acc.			1									
	Dans un autre lieu (de jour)	Acc.		2							1	1	4	
	Dans un autre lieu (de nuit)	Tent.	1											
	Dans un autre lieu (moment indéterminé)	Acc.	1		1	1				3		1		
		Acc.					1					1		
		Acc.						1						
	Sous-total		2	2	2	1	1	1		3	2	2	4	
Destruction par explosion volontaire	Dans un autre lieu (de jour)	Acc.	1											
	Sous-total		1											
Incendie involontaire		Acc.	9	8	8	5	4	5	5	3	6	2	4	
	Sous-total		9	8	8	5	4	5	5	3	6	2	4	
Destruction, dénaturation, dégradation	Avec circ. aggr.	Acc.	7				4	1	1	1	1	1	1	
	Destruction de biens agricoles	Acc.		2		1			1			1		
		Acc.	5											
	Sous-total		12	2		1	4	1	2	1	1	2	1	
Vandalisme	Sur véhicules	Acc.	11	30	14	12	25	11	13	14	11	15	15	5
	Sur autres biens mobiliers	Acc.	19	2	5	6	15	4	8	2	5	7	7	
	Graffitis	Acc.		1	1		2	1		1	2	1		
	Autres détériorations sur biens immobiliers	Acc.	14	24	9	12	17	10	14	11	14	11	21	5
	Dégradation de clôture	Acc.	3	4	10	8			3	2	1		3	2
	Sous-total		47	61	39	38	59	26	38	30	33	34	46	12
	Total		71	73	49	45	68	33	45	37	42	40	55	12

Infr. contre la sécurité publique

			2000	2013	2014	2015	2016	2017	2018	2019	2020	2021	2022	2023
Organisation criminelle	Acc.							1						
	Sous-total							1						
Association de malfaiteurs	Acc.				1	1	1	1		1			2	
	Sous-total				1	1	1	1		1			2	
Evasion de prisonniers	Non-respect surveillance électronique	Acc.				1					1			
	Sous-total					1					1			
Menaces	Menace d'attentat	Acc.		1		2	1							
	Verbales	Acc.	12	7	14	7	5	9	7	9	11	13	8	5
	Ecrites	Acc.		1	7	8	4	3		7	7	7	3	1
	Par gestes, emblèmes	Acc.	8	4	3	4	4	3	2	2	6	5	2	
	Alerte à la bombe	Acc.									1		1	
	Non spécifié	Acc.	2											
	Sous-total		22	13	24	21	14	15	9	18	25	25	14	6
	Total		22	13	25	23	15	17	9	19	26	25	16	6

Infr. contre l'autorité publique

		2000	2013	2014	2015	2016	2017	2018	2019	2020	2021	2022	2023
Rébellion	Rébellion armée	Acc.		1							2		
	Rébellion non armée	Acc.	2	2	1			1	1	4	1	5	1
	Non spécifié	Acc.											
		Sous-total	1	2	3	1			1	1	4	3	5
Outrages		Acc.		1		1				2	2	1	1
		Sous-total	4	1		1				2	2	1	1
Autres infractions	Bris de scellés	Acc.	1										
		Sous-total	1										
		Total	5	3	4	1	1	1	1	6	5	6	2

Infr. contre la foi publique

			2000	2013	2014	2015	2016	2017	2018	2019	2020	2021	2022	2023
Faux en écritures	Faux en écritures	Acc.	17		2	5	3	7	2	1	2	3	2	
	Usage de faux en écrit. et écrit. falsifiées	Acc.	12	1		2	1	2	1		3		2	1
		Sous-total	29	1	2	7	4	9	3	1	5	3	4	1
Usurpation	De fonctions	Acc.						1			1			
	De nom	Acc.		2			1	2	4	1	4	6	2	1
		Sous-total		2			1	3	4	1	5	6	2	1
Contrefaçon / falsification	Contrefaçon	Acc.		1	1								1	
	Falsification	Acc.				1								
		Sous-total		1	1	1							1	
Fausses monnaies	Emission	Acc.							1		1		2	
	Non spécifié	Acc.	1											
	Autres	Acc.	2			1					1			
	Sous-total	3			1			1		2		2		
Faux en justice	Fausses déclarations	Acc.								1				
		Sous-total								1				
		Total	32	4	3	9	5	12	8	3	12	9	9	2



Zulte

Infraction Code pénal

Infr. contre la famille

		2000	2013	2014	2015	2016	2017	2018	2019	2020	2021	2022	2023
Abandon de famille	Acc.	1											
	Sous-total	1											
Refus du droit aux relations personnelles	Acc.	8	18	19	15	23	6	22	23	17	15	11	1
	Sous-total	8	18	19	15	23	6	22	23	17	15	11	1
Non-acquittement pension alimentaire	Acc.	7	1		1		3		2				
	Sous-total	7	1		1		3		2				
Non spécifié	Acc.				1								
	Sous-total				1								
	Total	16	19	19	17	23	9	22	25	17	15	11	1

Criminalité informatique

		2000	2013	2014	2015	2016	2017	2018	2019	2020	2021	2022	2023
Hacking	Acc.				2	2	5	3	4	2	2	4	
	Sous-total				2	2	5	3	4	2	2	4	
Faux en informatique	Acc.		3	1	1	1	1	1	2		1	2	1
	Sous-total		3	1	1	1	1	1	2		1	2	1
Fraude informatique	Acc.		5	6	3	8	1	13	9	10	5	11	
	Tent.		2	2	1	1				1		1	
	Sous-total		7	8	4	9	1	13	9	11	5	12	
Sabotage	Acc.		3				2					1	
	Tent.		1										
	Sous-total		4				2					1	
	Total		14	9	7	12	9	17	15	13	8	19	1



Marchand de sommeil

	2000	2013	2014	2015	2016	2017	2018	2019	2020	2021	2022	2023
Avec circ. aggr. Acc.								1				
Sous-total								1				
Total								1				

Traite des êtres humains

	2000	2013	2014	2015	2016	2017	2018	2019	2020	2021	2022	2023
Exploitation sexuelle Acc.			1		2	3	1			2	1	1
Sous-total			1		2	3	1			2	1	1
Exploitation économique Acc.				1								
Sous-total				1								
Total			1	1	2	3	1			2	1	1

Autres infractions Code pénal

	2000	2013	2014	2015	2016	2017	2018	2019	2020	2021	2022	2023
Acc.							1					
Sous-total							1					
Total							1					

Contravention Code pénal

	2000	2013	2014	2015	2016	2017	2018	2019	2020	2021	2022	2023
Injures (Contravention) Acc.	4											
Sous-total	4											
Destruction d'animaux (Contravention) Acc.	2											
Sous-total	2											
Autres contraventions CP Acc.	3	1				1						
Sous-total	3	1				1						
Total	9	1				1						



STATISTIQUES POLICIERES DE CRIMINALITE

LIEU DE PERPETRATION: COMMUNE

Zulte

***ANNEXE II: DETAIL PAR CATEGORIE DE DELIT
LOIS SPECIALES***



Zulte

Infraction Lois spéciales

Drogues

			2000	2013	2014	2015	2016	2017	2018	2019	2020	2021	2022	2023
Détention	Acc.	15	15	18	25	19	44	26	24	24	22	30	33	5
	Sous-total	15	15	18	25	19	44	26	24	24	22	30	33	5
Usage	Usage en groupe	Acc.	16											
	Usage individuel	Acc.	24											
	Faciliter l'usage	Acc.				3					1		1	
	Incitation à l'usage	Acc.	1											
	Sous-total	41	41			3					1		1	
Importation et exportation	Acc.	9	9						1		1	1	1	1
	Sous-total	9	9						1		1	1	1	1
Fabrication	Acc.			2	2	3	3	3	3	2	2	1	2	3
	Sous-total			2	2	3	3	3	3	2	2	1	2	3
Commerce	Acc.	12	12	4	3		4	5	2	4	5	8	9	5
	Sous-total	12	12	4	3		4	5	2	4	5	8	9	5
Autres	Acc.			4	1		1					1		
	Sous-total			4	1		1					1		
	Total	77	77	26	31	24	52	34	30	30	31	41	46	14

Législation sur les étrangers

			2000	2013	2014	2015	2016	2017	2018	2019	2020	2021	2022	2023
Transmigration illégale	Mariages simulés/blancs sans récompense/contrainte	Acc.		2	1	1	4	2	2	5	2		3	1
		Tent.				1								
	Cohab. légale de complais. sans récompense/contr.	Acc.								1	1			
	Accès au territoire	Acc.	4	2							1		1	
	Séjour	Acc.		9	7	6	6	4	8	3			6	5
	Pas de port de documents d'identité ou de voyage	Acc.		3		1								
	Inscription au registre des étrangers	Acc.		7	3		1	1	1	1				5
	Sous-total	4	4	23	11	9	11	7	11	11	3	6	9	6
Trafic d'êtres humains	Acc.				1				1		1			
	Sous-total				1				1		1			
Autres	Acc.	1	1											
	Sous-total	1	1											
	Total	5	5	23	12	9	11	7	12	11	4	6	9	6



Environnement

			2000	2013	2014	2015	2016	2017	2018	2019	2020	2021	2022	2023
Déchets	Transport de déchets	Acc.							1					
	Déchets par professionnel	Acc.		3	4	2			1	1			2	
	Déchets par particulier	Acc.		12	8	3	10	5	3	6	10	5	9	1
	Déchets par personne indéterminée	Acc.	11											
	Déchets: permis/autorisation	Acc.				1	1	1						
	Non spécifié	Acc.	3											
	Sous-total		14	15	12	6	11	6	5	7	10	5	11	1
Autres que déchets	Urbanisme	Acc.	6	3	1	4	1	3	4	3		2		1
	Permis d'environnement	Acc.		1		1	2						1	
	Pollution de l'eau	Acc.	3	1	1	1	3							
	Pollution de l'air	Acc.	2											
	Autres nuisances en matière d'environnement	Acc.	5	1		1	1	2						
	Sous-total		16	6	2	7	4	8	4	3		2	1	1
Biodiversité / Faune et flore	Commerce et détention: législation CITES	Acc.											1	
	Bien-être animal	Acc.	4	1		3	3				3	2	4	
	Protection de la nature	Acc.			1	1		1				1		
	Permis / autorisation animaux	Acc.											1	
	Destruction d'animaux	Acc. Tent.	2	1										1
	Sous-total		6	2	1	4	3	1			3	3	7	
Non spécifié		Acc.	3											
	Sous-total		3											
	Total		39	23	15	17	18	15	9	10	13	10	19	2



Armes et explosifs

			2000	2013	2014	2015	2016	2017	2018	2019	2020	2021	2022	2023
Détention illégale	Arme à feu	Acc.		7	5	4	4	9	33	8	7	9	5	
	Arme blanche ou non à feu	Acc.		1	1	1	6	3		3	4	5	5	1
	Munition	Acc.					1	1	1					
	Non spécifié	Acc.	6											
		Sous-total	6	8	6	5	11	13	34	11	11	14	10	1
Port / transport illégal	Arme blanche ou non à feu	Acc.		2	3	3		1	1		5	4	3	1
		Sous-total		2	3	3		1	1		5	4	3	1
Commerce illégal	Arme à feu	Acc.		1		1								
		Sous-total		1		1								
Explosifs		Acc.							1					
		Sous-total							1					
Enseignement collectif		Acc.						1						
		Sous-total						1						
Autre	Mesures de sécurité	Acc.						1						
	Stockage	Acc.						1					1	
	Défaut signalement vol ou perte	Acc.											1	
	Non spécifié	Acc.	2											
		Sous-total	2					2					2	
		Total	8	11	9	9	11	17	36	11	16	18	15	2



Protection de la personne

			2000	2013	2014	2015	2016	2017	2018	2019	2020	2021	2022	2023
Discrimination	Racisme et xénophobie	Acc.		1				1				3	2	
		Sous-total		1				1				3	2	
Négationnisme et révisionnisme	Négationnisme	Acc.										1		
		Sous-total										1		
Protection de la vie privée		Acc.	3		1			1		1	1			
		Sous-total	3		1			1		1	1			
Caméras de surveillance		Acc.									1			
		Sous-total									1			
Droit à l'image		Acc.								1			1	
		Sous-total								1			1	
Autres		Acc.							1					
		Sous-total							1					
			Total	3	1	1		2	1	2	2	4	3	



Zulte

Infraction Lois spéciales

Hormones et dopage

		2000	2013	2014	2015	2016	2017	2018	2019	2020	2021	2022	2023
Détention	Acc.					1	3			1	1		
	Sous-total:					1	3			1	1		
Usage	Acc.	1					1						
	Sous-total:	1					1						
	Total:	1				1	4			1	1		

Sécurité privée

		2000	2013	2014	2015	2016	2017	2018	2019	2020	2021	2022	2023
Entreprises de gardiennage / de sécurité	Acc.	1	1										
	Sous-total:	1	1										
	Total:	1	1										

Protection de la jeunesse

		2000	2013	2014	2015	2016	2017	2018	2019	2020	2021	2022	2023
Législation sur l'obligation scolaire	Acc.				1		3				1		
	Sous-total:				1		3				1		
Législation sur les dancings	Acc.	1											
	Sous-total:	1											
Législation sur la protection de la jeunesse	Acc.	1	13	9	12	11	22	26	23	33	28	23	5
	Sous-total:	1	13	9	12	11	22	26	23	33	28	23	5
Non spécifié	Acc.											1	
	Sous-total:											1	
	Total:	2	13	9	13	11	25	26	23	33	29	24	5



Code pénal social

		2000	2013	2014	2015	2016	2017	2018	2019	2020	2021	2022	2023
Harcèlement au travail	Acc.										1		
	Sous-total:										1		
Rémunération et autres avantages patrimoniaux	Acc.							1					
	Sous-total:							1					
Travail illégal	Acc.			1									
	Sous-total:			1									
Fraude sociale aux cotisations (travail au noir)	Acc.										1		1
	Sous-total:										1		1
Infr. contre foi publique en droit pénal social	Acc.							1				2	
	Sous-total:							1				2	
Escroquerie en droit pénal social	Acc.											1	
	Sous-total:											1	
Autres	Acc.									1			
	Sous-total:									1			
	Total:			1				2		1	2	3	1

Ivresse et alcool

		2000	2013	2014	2015	2016	2017	2018	2019	2020	2021	2022	2023
Ivresse publique	Acc.	4	3	4	2	2	3	8	4	10	8	10	1
	Sous-total:	4	3	4	2	2	3	8	4	10	8	10	1
Autres	Acc.	1											
	Sous-total:	1											
	Total:	5	3	4	2	2	3	8	4	10	8	10	1

Registre de population

		2000	2013	2014	2015	2016	2017	2018	2019	2020	2021	2022	2023
	Acc.	3	24	20	13	16	11	11	15	20	10	15	4
	Sous-total:	3	24	20	13	16	11	11	15	20	10	15	4
	Total:	3	24	20	13	16	11	11	15	20	10	15	4



Carte d'identité

		2000	2013	2014	2015	2016	2017	2018	2019	2020	2021	2022	2023
Pas en possession	Acc.				2						1		
	Sous-total:				2						1		
Refus de présentation	Acc.	1									1	1	
	Sous-total:	1									1	1	
Non spécifié	Acc.		3	3		1							
	Sous-total:		3	3		1							
	Total:	1	3	3	2	1					2	1	

Santé publique

		2000	2013	2014	2015	2016	2017	2018	2019	2020	2021	2022	2023
Législation médicaments	Acc.				1		1						
	Sous-total:				1		1						
Refus ou négligence respect mesures	Acc.									82	40	3	
	Sous-total:									82	40	3	
Autres	Acc.	1								30	23		
	Sous-total:	1								30	23		
	Total:	1			1		1		1	112	63	3	



Travail

		2000	2013	2014	2015	2016	2017	2018	2019	2020	2021	2022	2023
Règlement général protection du travail	Acc.				1								
	Sous-total:				1								
Commerce ambulant	Acc.										1		
	Sous-total:										1		
Infractions mesure interdiction professionnelle	Acc.				1						1		
	Sous-total:				1						1		
Fraude sociale aux cotisations (travail au noir)	Acc.	1									1		
	Sous-total:	1									1		
Non spécifié	Acc.				1				1				
	Sous-total:				1				1				
Autres	Acc.		1								1	1	
	Sous-total:		1								1	1	
	Total:	1	1		3				1		4	1	

Protection des revenus publics

		2000	2013	2014	2015	2016	2017	2018	2019	2020	2021	2022	2023
Fraude autres revenus publics	Acc.	1											
	Sous-total:	1											
	Total:	1											

Législation économique

		2000	2013	2014	2015	2016	2017	2018	2019	2020	2021	2022	2023
Sociétés	Acc.								3		1	1	
	Sous-total:								3		1	1	
Accès / organisation économie	Acc.		1										
	Sous-total:		1										
	Total:		1						3		1	1	



Pratiques commerciales

		2000	2013	2014	2015	2016	2017	2018	2019	2020	2021	2022	2023
Pratiques du marché et protection du consommateur	Acc.	1											
	Sous-total:	1											
Registre de commerce	Acc.		1										
	Sous-total:		1										
Autres	Acc.		1	3			1						
	Sous-total:		1	3			1						
	Total:	1	2	3			1						

Autres lois spéciales

		2000	2013	2014	2015	2016	2017	2018	2019	2020	2021	2022	2023
Transport	Acc.										1		
	Sous-total:										1		
Infr. dans le secteur audiovisuel	Acc.	1											
	Sous-total:	1											
Dégradation involontaire câbles télécommunication	Acc.			2	4	3	8	6	2	3	3	3	
	Sous-total:			2	4	3	8	6	2	3	3	3	
Infractions Loi police chemins de fer	Acc.					3		1					
	Sous-total:					3		1					
Autres	Acc.	7			1		1	1					
	Sous-total:	7			1		1	1					
	Total:	8		2	5	6	9	8	2	3	4	3	

STATISTIQUES POLICIERES DE CRIMINALITE

LIEU DE PERPETRATION: COMMUNE

Zulte

***ANNEXE III: DETAIL
FIGURES CRIMINELLES / PHENOMENES***



Zulte

FC Vol moyen de transport

		2000	2013	2014	2015	2016	2017	2018	2019	2020	2021	2022	2023
Vol de voiture	Acc.	10	3	4	1	2	4	1	3	4	3	1	2
	Tent.	2	4										
	Total	12	7	4	1	2	4	1	3	4	3	1	2
Vol de moto	Acc.					1	1		1	2			
	Total					1	1		1	2			
Vol dans les garages	Acc.			1				1	1				
	Total			1				1	1				
Vol de vélomoteur	Acc.	3		3	3	1		2	1		1		
	Total	3		3	3	1		2	1		1		
Vol de vélo	Acc.	40	12	25	17	17	17	7	7	8	7	14	1
	Tent.				1			1					
	Total	40	12	25	18	17	17	8	7	8	7	14	1



FC Cambriolage

		2000	2013	2014	2015	2016	2017	2018	2019	2020	2021	2022	2023
Cambriolage dans habitation	Acc.	34	33	21	23	21	32	13	21	9	14	6	2
	Tent.	32	21	17	11	19	20	9	14	6	9	14	1
	Total	66	54	38	34	40	52	22	35	15	23	20	3
Cambriolage ds entreprise ou commerce	Acc.	15	9	5	10	4	6	5	3	2	2	6	
	Tent.	7	8	3	6	1	1	4		2		5	1
	Total	22	17	8	16	5	7	9	3	4	2	11	1
Cambriolage ds service public ou bâtiment administ	Acc.	5	1	1	1	1	4	1			1	3	
	Tent.	1				2	3						
	Total	6	1	1	1	3	7	1			1	3	
Vol au béliér	Acc.		1										
	Total		1										
Cambriolage dans bâtiment (total)	Acc.	54	43	27	34	26	42	19	24	11	17	15	2
	Tent.	39	29	20	17	22	24	13	14	8	9	19	2
	Total	93	72	47	51	48	66	32	38	19	26	34	4

FC Vol autre

		2000	2013	2014	2015	2016	2017	2018	2019	2020	2021	2022	2023
Vol à main armée	Acc.	1		1			2	1	2	1	2	1	1
	Tent.							1					1
	Total	1		1			2	2	2	1	2	1	2
Vol avec violence sans arme	Acc.	1	1	1	3	1	3	3	4	2	3	2	1
	Tent.				2		1	2	1			1	
	Total	1	1	1	5	1	4	5	5	2	3	3	1
Vol dans ou sur un véhicule	Acc.	13	12	6	12	12	11	4	14	14	23	26	1
	Tent.		1	1	3	1	1		3	3	2	13	1
	Total	13	13	7	15	13	12	4	17	17	25	39	2
Vol d'armes et explosifs	Acc.		2				3	1					
	Total		2				3	1					



FC Vol autre

		2000	2013	2014	2015	2016	2017	2018	2019	2020	2021	2022	2023
Vol à l'arraché	Acc.			1		1	1	1					
	Total			1		1	1	1					
Vol à la tire	Acc.	4	4	5		1		2	2	1	2	1	1
	Tent.			1									
	Total	4	4	6		1		2	2	1	2	1	1
Vol à l'étalage	Acc.	6	4	10	16	4	4	10	6	10	2	4	
	Tent.	2					1				1		
	Total	8	4	10	16	4	5	10	6	10	3	4	
Vol par ruse	Acc.			1	1	1	1	1			1		
	Tent.						1						
	Total			1	1	1	2	1			1		
Vol de métaux	Acc.	5	5	1	4	3		1				2	
	Tent.						1						
	Total	5	5	1	4	3	1	1				2	
Vol sur les chantiers	Acc.		7	1	2	3	4	4	7	3	2	9	2
	Tent.						1		1			1	1
	Total		7	1	2	3	5	4	8	3	2	10	3
Vol d'animaux	Acc.	1	4		2		2	1	2		1		
	Total	1	4		2		2	1	2		1		
Vol de cargaison	Tent.				1	1							
	Total				1	1							



Criminalité ICT

		2000	2013	2014	2015	2016	2017	2018	2019	2020	2021	2022	2023
Fraude de cartes de paiements	Acc.		2	1		1		2			1	2	
	Total		2	1		1		2			1	2	
Phishing	Acc.							1	3	1	1	1	
	Total							1	3	1	1	1	
Shouldersurfing	Acc.							2				1	
	Total							2				1	

FC Autre

		2000	2013	2014	2015	2016	2017	2018	2019	2020	2021	2022	2023
Violence contre les métiers d'intérêt général	Acc.			1	1				2	1	3	5	
	Total			1	1				2	1	3	5	
Viol collectif	Acc.										1		
	Total										1		
Graffiti	Acc.		1	1		2	1		1	2	1		
	Total		1	1		2	1		1	2	1		
Dégradation de voiture	Acc.		25	14	11	26	10	10	11	10	12	13	3
	Total		25	14	11	26	10	10	11	10	12	13	3
Rixe au couteau	Tent.			1						1			
	Total			1						1			



PH Violence intrafamiliale (VIF)

		2000	2013	2014	2015	2016	2017	2018	2019	2020	2021	2022	2023
VIF: physique, dans le couple	Acc.	5	14	9	24	12	22	12	19	18	16	16	7
	Tent.			1						1			
	Total	5	14	10	24	12	22	12	19	19	16	16	7
VIF: physique, envers des descendants	Acc.	1	4	2	4	6	5	5	3	5	3	1	1
	Total	1	4	2	4	6	5	5	3	5	3	1	1
VIF: physique, envers d'autres membres	Acc.	7	9	6	5	3	5	5	6	5	5	5	1
	Total	7	9	6	5	3	5	5	6	5	5	5	1
VIF: sexuelle, dans le couple	Acc.				1						1		
	Total				1						1		
VIF: sexuelle, envers des descendants	Acc.	1				4			1	1	1	1	
	Total	1				4			1	1	1	1	
VIF: sexuelle, envers d'autres membres	Acc.					1							
	Total					1							
VIF: psychique, dans le couple	Acc.	8	20	24	19	23	7	24	28	25	20	13	3
	Total	8	20	24	19	23	7	24	28	25	20	13	3
VIF: psychique, envers des descendants	Acc.				2				1	1	1		
	Total				2				1	1	1		
VIF: psychique, envers d'autres membres	Acc.		1		2		1	1	3	3	1		
	Total		1		2		1	1	3	3	1		
VIF: économique, dans le couple	Acc.		2	1	1	1	1		3	2	6		
	Total		2	1	1	1	1		3	2	6		
VIF: économique, envers des descendants	Acc.				1			2					
	Total				1			2					
VIF: économique, envers d'autres membres	Acc.	8	1		2	3	4		2		2		1
	Total	8	1		2	3	4		2		2		1



PH Hormones et dopage

		2000	2013	2014	2015	2016	2017	2018	2019	2020	2021	2022	2023
Dopage humain	Acc.		1			1	4			1	1		
	Tent.									1			
	Total		1			1	4			2	1		
Engraissement illégal	Acc.	1											
	Total	1											

PH Drogues

		2000	2013	2014	2015	2016	2017	2018	2019	2020	2021	2022	2023
Vente de cocaïne	Acc.		1	2				1		1	1	1	3
	Total		1	2				1		1	1	1	3
Import-export de cocaïne	Acc.							1					1
	Total							1					1
Production de drogues synthétiques	Acc.				1								
	Total				1								
Import-export de drogues synthétiques	Acc.							1			1	1	
	Total							1			1	1	
Vente de drogues synthétiques	Acc.			1		1	2	1	1	1	4	5	1
	Total			1		1	2	1	1	1	4	5	1
Production de cannabis (culture)	Acc.			1			1	2	1		1	1	
	Total			1			1	2	1		1	1	
Import-export d'héroïne	Acc.												1
	Total												1
Vente-traffic d'héroïne	Acc.			1									2
	Total			1									2



PH Trafic d'armes

	2000	2013	2014	2015	2016	2017	2018	2019	2020	2021	2022	2023
Commerce et production d'arme à feu et mun. Acc.		1		1								
Total		1		1								

PH Traite des êtres humains

	2000	2013	2014	2015	2016	2017	2018	2019	2020	2021	2022	2023
TEH - exploitation économique Acc.				1								
Total				1								
TEH - exploitation sexuelle Acc.			1	1	3	4	5	1		2		1
Total			1	1	3	4	5	1		2		1

PH Violence dans l'espace public

	2000	2013	2014	2015	2016	2017	2018	2019	2020	2021	2022	2023
Violence physique (transport public) Acc.								1	1		1	
Total								1	1		1	
Violence physique (voie publique) Acc.	5	6	10	9	13	3	11	6	7	8	10	2
Tent.		1	1		1							
Total	5	7	11	9	14	3	11	6	7	8	10	2
Violence physique (autre endroit public) Acc.							1		1	5		
Total							1		1	5		
Violence physique (endroit accessible au public) Acc.	15	12	5	9	7	5	5	7		8	7	2
Total	15	12	5	9	7	5	5	7		8	7	2
Violence sexuelle (transport public) Acc.										1		
Total										1		
Violence sexuelle (voie publique) Acc.	2						1	2		1		
Tent.					1							
Total	2				1		1	2		1		
Violence sexuelle (endroit accessible au public) Acc.		2		1	2				1	1	1	1
Total		2		1	2				1	1	1	1



PH Violence dans l'espace public

		2000	2013	2014	2015	2016	2017	2018	2019	2020	2021	2022	2023
Violence psychique (voie publique)	Acc.	8	3	9	3	7	6	6	3	9	9	5	1
	Total	8	3	9	3	7	6	6	3	9	9	5	1
Violence psychique (endroit accessible au public)	Acc.	7	3	1	4	2	4	1	4	1	6		2
	Total	7	3	1	4	2	4	1	4	1	6		2
Vol à main armée (voie publique)	Acc.									1			
	Tent.						1						
	Total						1			1			
Vol à main armée (endroit accessible au public)	Acc.	1					1	1	1			1	1
	Tent.												1
	Total	1					1	1	1			1	2
Vol avec violence sans arme (voie publique)	Acc.	1			1			1		1		1	
	Tent.							1					
	Total	1			1			2		1		1	
Vol avec violence sans arme (endr. acces. au pub.)	Acc.		1					2	2		2		
	Total		1					2	2		2		

PH Autre

		2000	2013	2014	2015	2016	2017	2018	2019	2020	2021	2022	2023
Terrorisme, extrémisme et radicalisme	Acc.					1				1			
	Total					1				1			
Cyberharcèlement	Acc.		1	3	5	1			1		1		
	Total		1	3	5	1			1		1		
Fraude à l'identité	Acc.	2	2	4		1	3	6	3	8	6	3	2
	Tent.			1	2	1							
	Total	2	2	5	2	2	3	6	3	8	6	3	2



STATISTIQUES POLICIERES DE CRIMINALITE

LIEU DE PERPETRATION: COMMUNE

Zulte

***ANNEXE IV: FAITS ENREGISTRES
NON CRIMINELS***



Zulte

Faits non criminels

Maladies / Décès / Disparition

	2000	2013	2014	2015	2016	2017	2018	2019	2020	2021	2022	2023
Suicide	3	7	10	5	6	9	7	9	9	9	6	1
Personne malade	1	9	11	9	8	6	9	9	12	14	10	3
Décès suspect		1	4	2	1	2	1	2	2		3	
Décès naturel	2			1	1	5	6	1		1	1	
Disparition (personne disparue)	8	7	8	3	6	3	2	7	5	2	5	
Accident (sauf roulage)	1	2	3		1	1	2	1	3	1	2	
Cadavre non identifié		2					1					
Autres	1							1				
Total	16	28	36	20	23	26	28	30	31	27	27	4

Appels

	2000	2013	2014	2015	2016	2017	2018	2019	2020	2021	2022	2023
Alarme			2									
Appels	9						1	1			1	
Total	9		2				1	1			1	

Problèmes sociaux

	2000	2013	2014	2015	2016	2017	2018	2019	2020	2021	2022	2023
Différends familiaux	22	18	21	9	14	12	17	19	45	32	38	8
Différend (pas de coups)	12	4	1	5	4	3	3	1	6	4	2	
Affaire civile	3	5	1	1	4		4	2	3		3	
Protection de la jeunesse		1	2			3	3	1	2	2	2	
Autres	4	2	1	3	2	2	8	3	1	1		
Total	41	30	26	18	24	20	35	26	57	39	45	8



Catastrophes

	2000	2013	2014	2015	2016	2017	2018	2019	2020	2021	2022	2023
Eboulement		1										
Dégâts tempête	2			1			1			1		
Autres	1											
Total	3	1		1			1			1		

Ordre public

	2000	2013	2014	2015	2016	2017	2018	2019	2020	2021	2022	2023
Troubles			2	1		1	2		3	3	2	1
Autres	1		1							1		1
Total	1		3	1		1	2		3	4	2	2

Agissements suspects

	2000	2013	2014	2015	2016	2017	2018	2019	2020	2021	2022	2023
	13	3	5	4	3	7	4	1	1	1		
Total	13	3	5	4	3	7	4	1	1	1		

Objets trouvés

	2000	2013	2014	2015	2016	2017	2018	2019	2020	2021	2022	2023
	9		1		1		1		2			
Total	9		1		1		1		2			

Objets perdus

	2000	2013	2014	2015	2016	2017	2018	2019	2020	2021	2022	2023
	230	257	334	266	200	205	185	239	232	238	209	61
Total	230	257	334	266	200	205	185	239	232	238	209	61



Autres non-infractions

	2000	2013	2014	2015	2016	2017	2018	2019	2020	2021	2022	2023
Ordonnance de capture										3		
Non-respect des conditions	2		4	2	3	4	3	3	5	1	5	
Procès-verbal d'information	12	5	7	3	5	7	10	5	6	11	4	
Notification		7	3	3	9	6	3	8	7	15	27	3
Dégradation involontaire câbles (non-télécom)		9	2	2		2	1	1			1	
Demande signalement surveillance électronique											3	1
Fonction de contrôle armes					1				2		1	3
Autres non infractions	12											
Total	26	21	16	10	18	19	17	17	20	30	41	7