

STATISTIQUES POLICIERES DE CRIMINALITE

LIEU DE PERPETRATION: COMMUNE

Zottegem

2000 - Trimestre 1 2023

Police fédérale - DGRIDRIIBIPOL

STATISTIQUES POLICIERES DE CRIMINALITE

LIEU DE PERPETRATION: COMMUNE

Zottegem

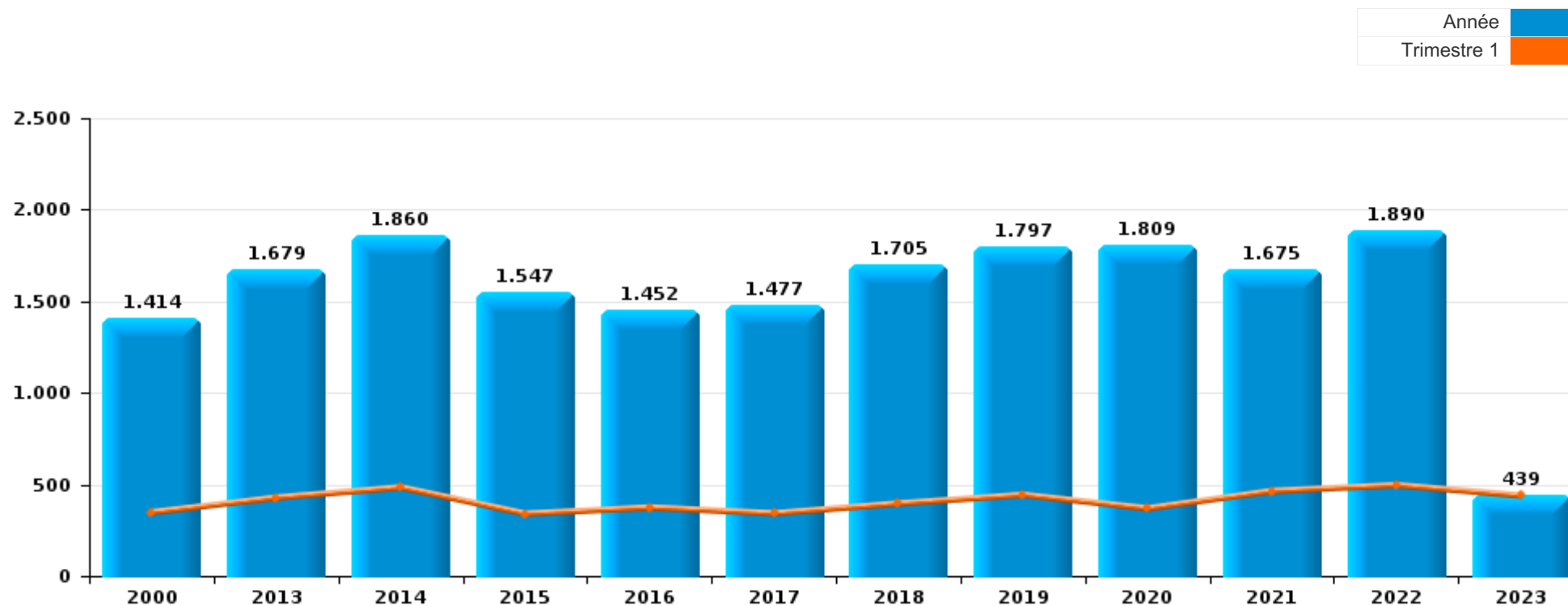
PARTIE I : INFRACTIONS JUDICIAIRES

CRIMINALITE ENREGISTREE COMMISE AU NIVEAU DE LA COMMUNE



Zottegem

	2000	2013	2014	2015	2016	2017	2018	2019	2020	2021	2022	2023
Nombre total des délits	1.414	1.679	1.860	1.547	1.452	1.477	1.705	1.797	1.809	1.675	1.890	439



FPF/DGR/DRI/BIPOL - Statistiques policières de criminalité (date de clôture: 22/09/2023)

Les données pour les années 2001 jusqu'à 2012 ne sont plus publiées mais restent disponibles sur demande auprès du service BIPOL.

Les données pour 2023 ne concernent que le 1er trimestre.



Zottegem

	2000	2013	2014	2015	2016	2017	2018	2019	2020	2021	2022	2023
Vol et extorsion	526	434	511	412	378	421	388	342	241	307	384	86
Dégradation de la propriété	201	221	201	198	175	186	197	205	150	140	167	43
Infr. contre l'intégrité physique	111	195	188	176	173	180	190	219	171	178	239	57
Drogues	63	125	155	98	100	114	147	171	150	122	141	42
Fraude	76	87	89	113	93	73	96	119	161	126	156	33
Infr. contre autres valeurs morales et sentiments	40	128	177	89	109	86	102	94	67	76	60	18
Criminalité informatique		39	34	32	27	29	52	73	187	163	204	36
Législation sur les étrangers	7	57	34	59	46	64	77	97	57	77	66	18
Infr. contre la famille	88	57	83	49	57	39	21	39	37	31	43	6
Infr. contre la sécurité publique	78	50	54	41	30	47	57	57	38	43	47	6
Environnement	48	60	66	66	53	56	38	35	47	34	29	8
Infr. contre la foi publique	15	20	28	25	29	15	43	60	94	76	106	21
Ivresse et alcool	27	33	41	31	31	42	45	63	33	43	77	13
Registre de population	30	58	60	40	44	37	35	40	33	35	31	13
Armes et explosifs	15	29	35	24	21	16	85	57	40	44	25	11
Infr. contre les mœurs	13	12	30	25	18	19	43	35	35	26	38	7
Santé publique	1	2	1	1	2		1		194	74	2	
Infr. contre l'autorité publique	13	26	16	20	17	21	35	32	12	26	34	12
Autres lois spéciales	4	1	11	16	12	9	16	14	16	16	8	1
Protection de la jeunesse	5	14	10	13	22	8	7	11	8	6	16	1
Protection de la personne	2	3	4	4	6	4	8	18	17	11	6	3
Législation économique		2	3	4	1	2	6	1	5	6	4	1
Contravention Code pénal	25	4		1								
Code pénal social		3	5	2	2	1	2	6	2	5	1	
Protection des revenus publics		13	6			1	2	3		1		
Infr. contre la liberté individuelle	1	1	4	2		1	3	2	2	1	2	
Travail	2	2	4	2			2	1		2	3	1
Carte d'identité	2	2	3	3	1	2	1		1	1		2
Hormones et dopage		1	5		3	1	3	1	1	1	1	
Autres infractions Code pénal			1		1	1	3	2	8			
Législation sur les élections	12											
Pratiques commerciales	7		1			1						
Traite des êtres humains					1	1			2			
Infr. relative au statut juridique de l'enfant	1									2		
Exercice illégal de l'autorité publique	1									1		
Infr. contre la Sécurité de l'Etat				1								
Marchand de sommeil										1		
Sous-total	1.414	1.679	1.860	1.547	1.452	1.477	1.705	1.797	1.809	1.675	1.890	439
Contravention règlement policier local		47	58	45	49	47	64	49	45	27	41	13
Sous-total		47	58	45	49	47	64	49	45	27	41	13
Total	1.414	1.726	1.918	1.592	1.501	1.524	1.769	1.846	1.854	1.702	1.931	452

FPF/DGR/DRI/BIPOL - Statistiques policières de criminalité (date de clôture: 22/09/2023)

Les données pour les années 2001 jusqu'à 2012 ne sont plus publiées mais restent disponibles sur demande auprès du service BIPOL.

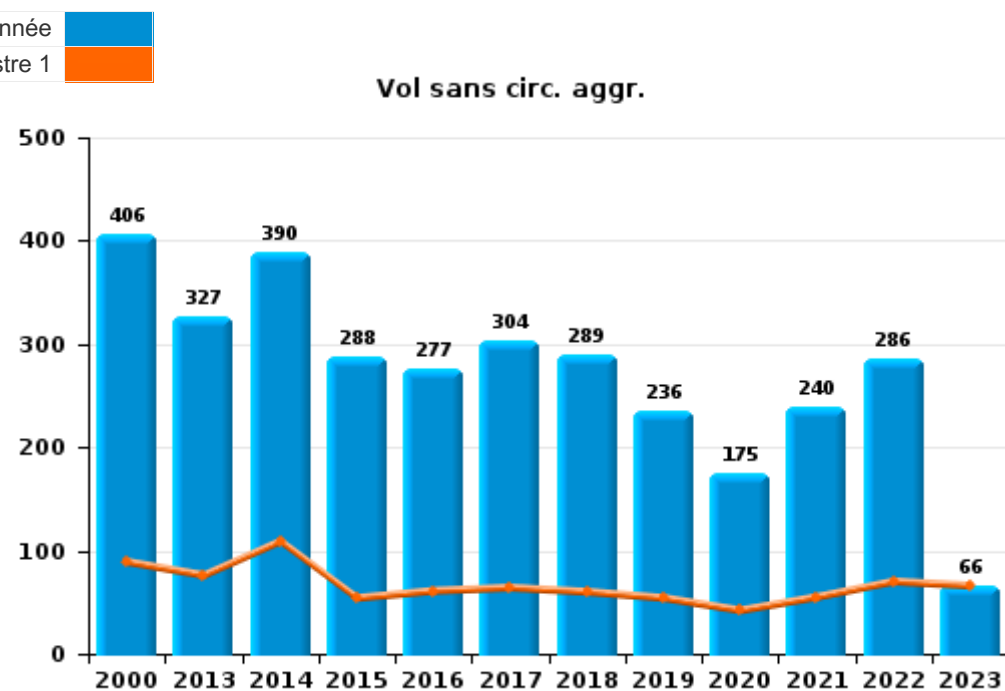
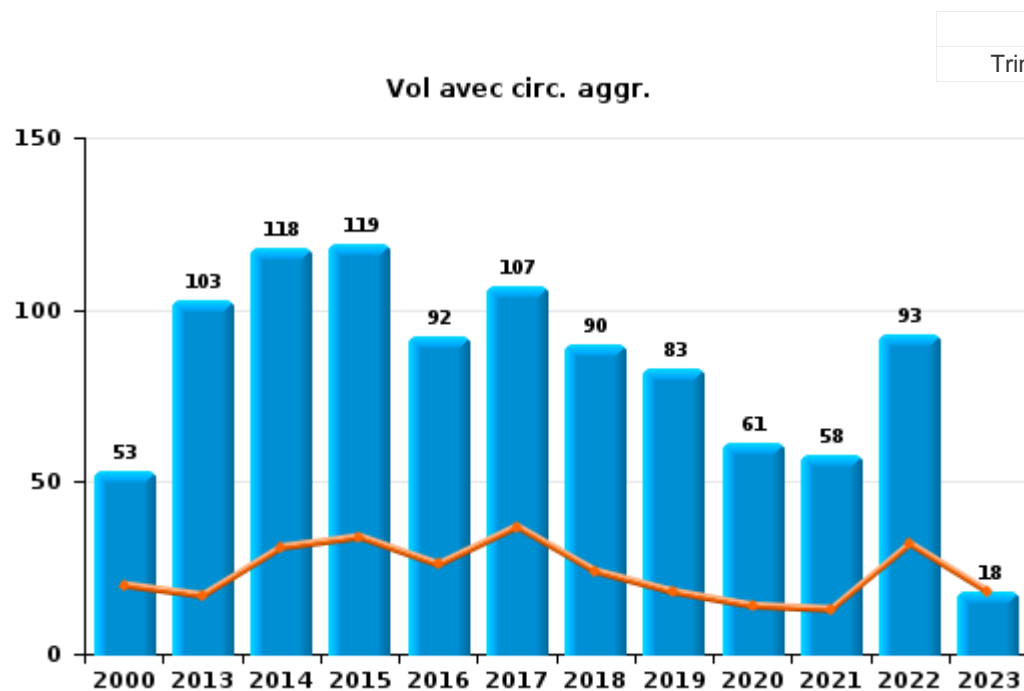
Les données pour 2023 ne concernent que le 1er trimestre.



I.1. Catégorie des infractions : Vol et extorsion (top 5 des infractions au niveau national 2022)

Zottegem

	2000	2013	2014	2015	2016	2017	2018	2019	2020	2021	2022	2023
Vol sans circ. agr.	406	327	390	288	277	304	289	236	175	240	286	66
Vol avec circ. agr.	53	103	118	119	92	107	90	83	61	58	93	18
Extorsion		3	2	5	9	10	9	21	5	9	5	2
Vol non spécifié	66	1	1					2				
Autres	1											
Total	526	434	511	412	378	421	388	342	241	307	384	86





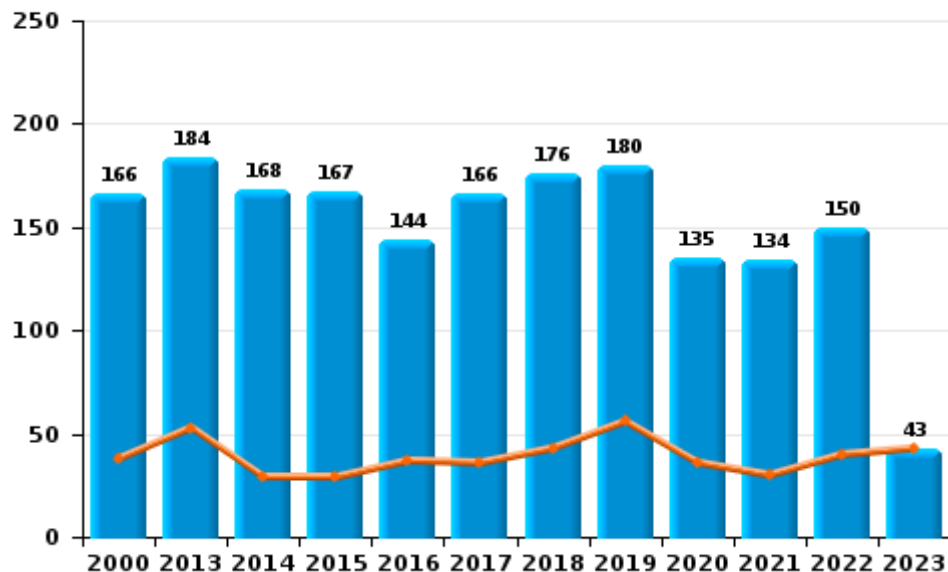
I.2. Catégorie des infractions : Dégradation de la propriété (top 5 des infractions au niveau national 2022)

Zottegem

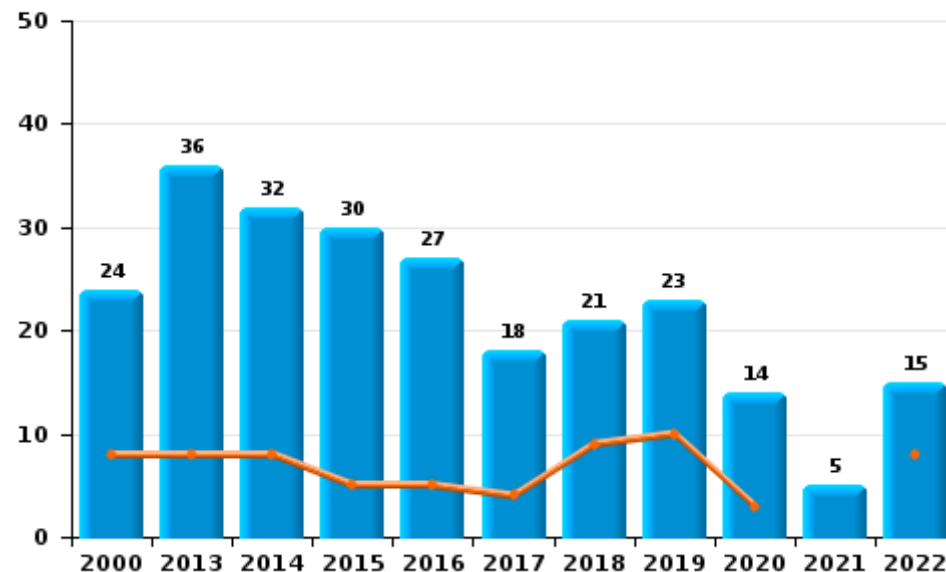
	2000	2013	2014	2015	2016	2017	2018	2019	2020	2021	2022	2023
Vandalisme	166	184	168	167	144	166	176	180	135	134	150	43
Incendie involontaire	20	29	24	26	22	18	17	18	10	3	8	
Incendie volontaire	4	7	8	4	5		4	5	4	2	7	
Destruction, dénaturation, dégradation	10	1	1	1	4	2		2	1	1	2	
Destruction par explosion volontaire	1											
Total	201	221	201	198	175	186	197	205	150	140	167	43



Vandalisme



Incendie

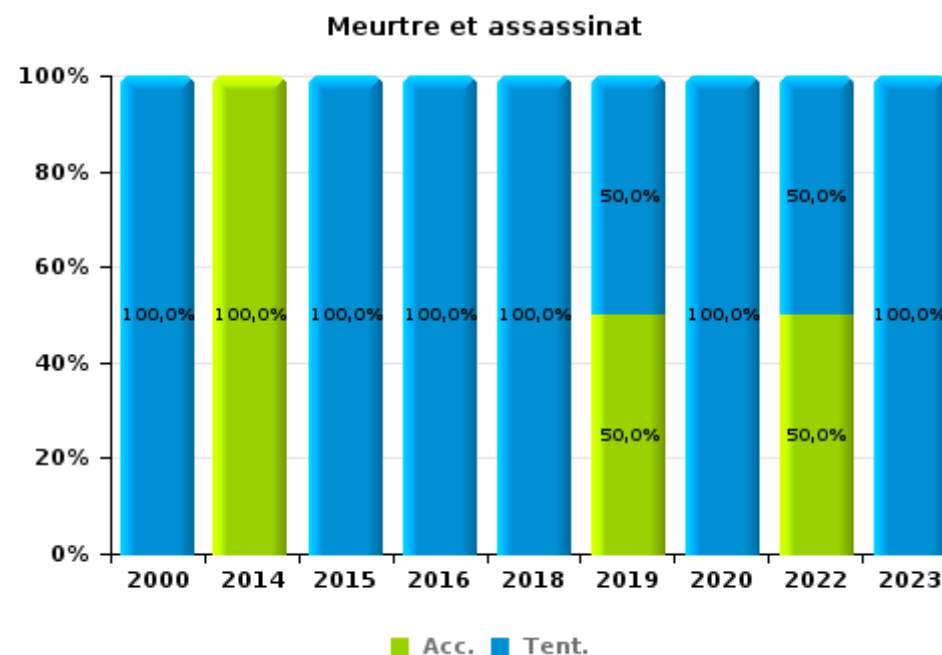
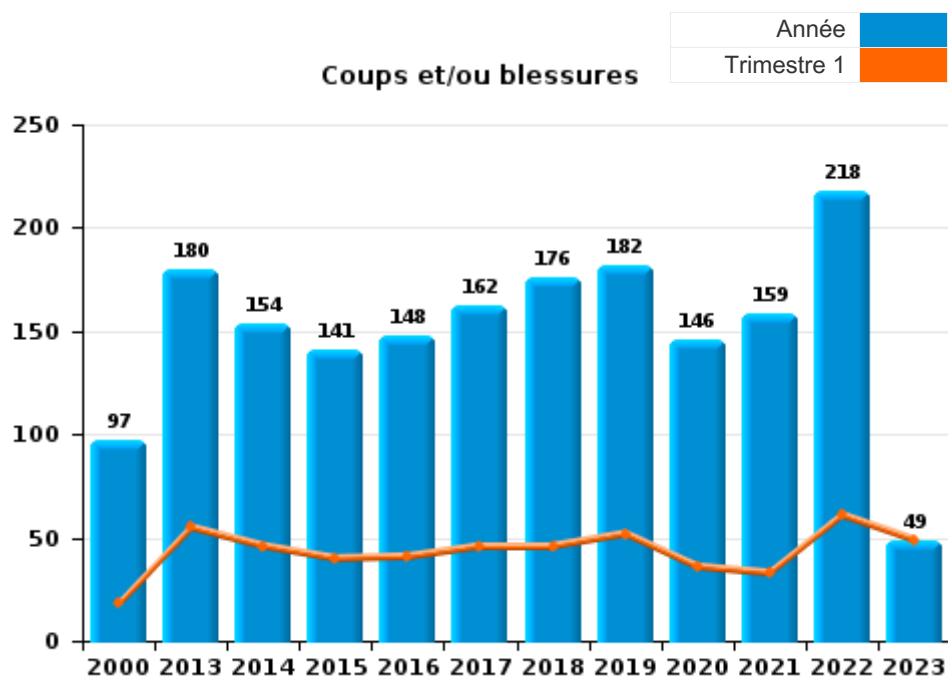




I.3. Catégorie des infractions : Infr. contre l'intégrité physique (top 5 des infractions au niveau national 2022)

Zottegem

	2000	2013	2014	2015	2016	2017	2018	2019	2020	2021	2022	2023
Coups et/ou blessures	97	180	154	141	148	162	176	182	146	159	218	49
Autres	12	15	33	34	24	18	13	35	24	19	19	5
Meurtre et assassinat	2		1	1	1		1	2	1		2	3
Total	111	195	188	176	173	180	190	219	171	178	239	57





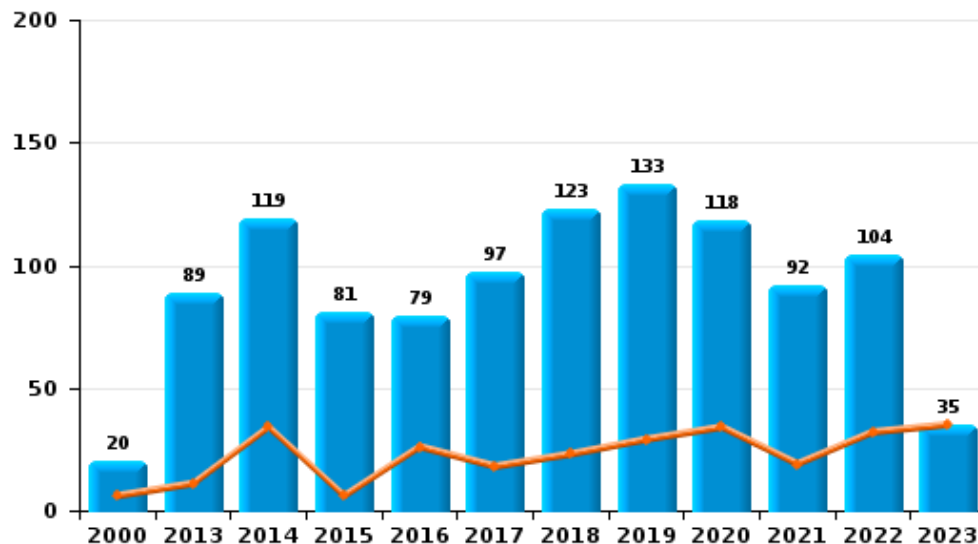
I.4. Catégorie des infractions : Drogues (top 5 des infractions au niveau national 2022)

Zottegem

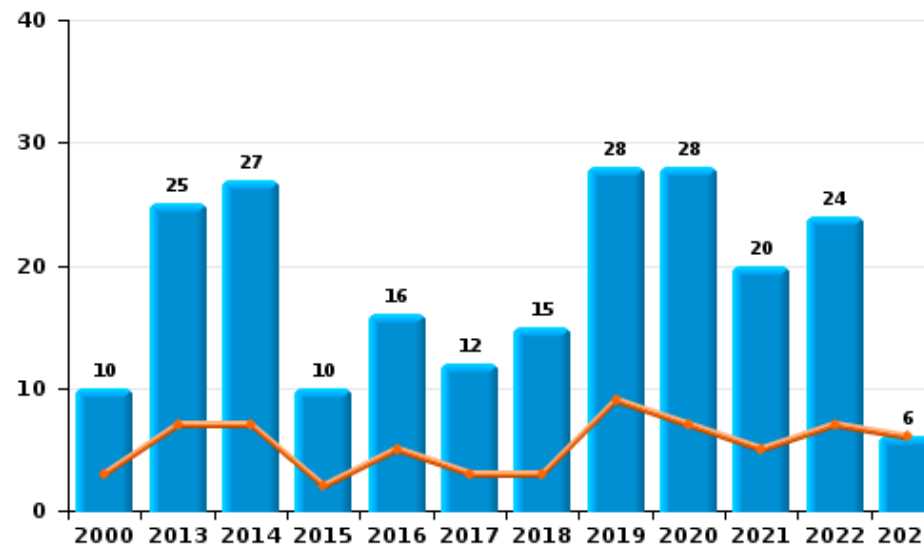
	2000	2013	2014	2015	2016	2017	2018	2019	2020	2021	2022	2023
Détention	20	89	119	81	79	97	123	133	118	92	104	35
Commerce	10	25	27	10	16	12	15	28	28	20	24	6
Usage	27	4	7	3	4	1	5	5	1	7	9	1
Autres	4	2	2	2		1	1	2	1	2	2	
Fabrication		3		2	1	3	3	1	2	1	1	
Importation et exportation	2	2						2			1	
Total	63	125	155	98	100	114	147	171	150	122	141	42



Détention



Commerce





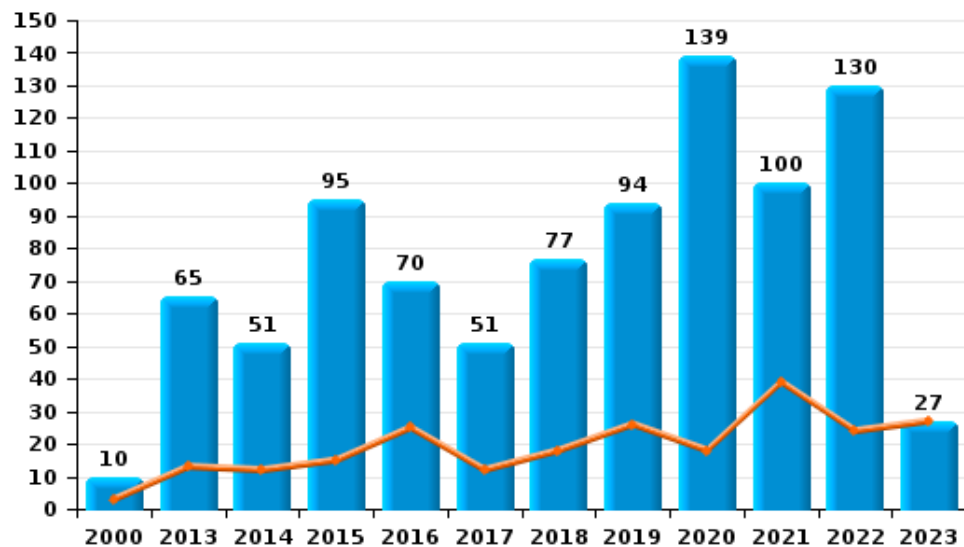
I.5. Catégorie des infractions : Fraude (top 5 des infractions au niveau national 2022)

Zottegem

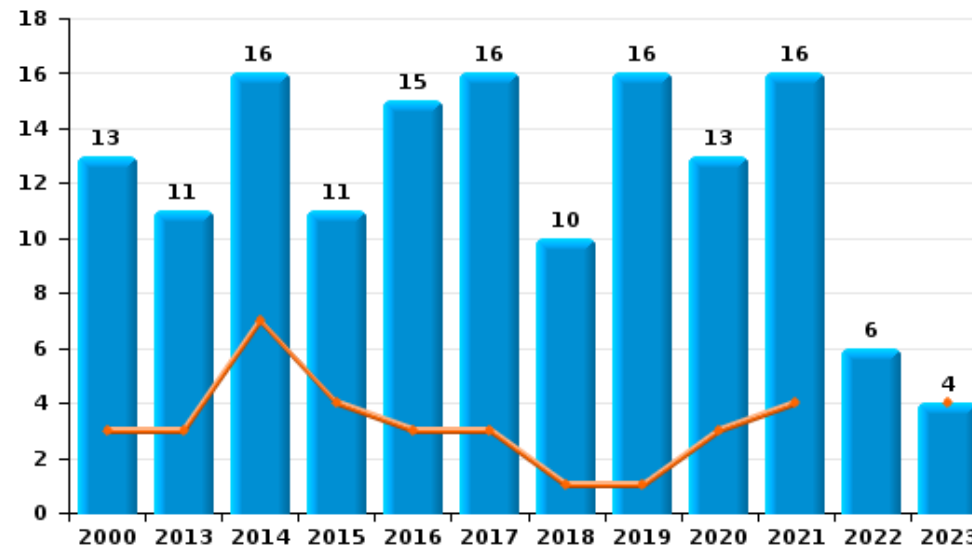
	2000	2013	2014	2015	2016	2017	2018	2019	2020	2021	2022	2023
Escroquerie	10	65	51	95	70	51	77	94	139	100	130	27
Abus de confiance et infr. apparentées	13	11	16	11	15	16	10	16	13	16	6	4
Détournement et destruction frauduleuse	36	5	8	5	4	3	4	1	7	4	12	1
Fraudes: Autres	8	2	3				1	5	1	1	3	1
Recel	4	2	4	1	4		3		1	1	3	
Grivèlerie	5	2	7			2	1	1		3	1	
Infr. liées à l'insolvabilité				1		1		2		1	1	
Total	76	87	89	113	93	73	96	119	161	126	156	33



Escroquerie



Abus de confiance et infr. apparentées



FPF/DGR/DRI/BIPOL - Statistiques policières de criminalité (date de clôture: 22/09/2023)

Les données pour les années 2001 jusqu'à 2012 ne sont plus publiées mais restent disponibles sur demande auprès du service BIPOL.
Les données pour 2023 ne concernent que le 1er trimestre.

STATISTIQUES POLICIERES DE CRIMINALITE

LIEU DE PERPETRATION: COMMUNE

Zottegem

PARTIE II : FIGURES CRIMINELLES / PHENOMENES



Zottegem

FC Vol moyen de transport

	2000	2013	2014	2015	2016	2017	2018	2019	2020	2021	2022	2023
Vol de voiture	11	11	7	3	2	7	5	4	2	3	5	1
Vol de moto	1		4	1	1	1	5	1	2	2	2	1
Carjacking								1	1			
Homejacking		1						1				
Vol de vélomoteur	24	8	8	8	6	10	18	4	5	4	4	
Vol de vélo	125	54	72	72	78	95	71	43	25	65	61	17

FC Cambriolage

	2000	2013	2014	2015	2016	2017	2018	2019	2020	2021	2022	2023
Cambriolage dans habitation	37	46	51	46	31	60	53	48	36	30	56	13
Cambriolage ds entreprise ou commerce	26	13	12	25	13	16	3	5	9	5	6	1
Cambriolage ds service public ou bâtiment administ	6	1	8	8	6	1	5	2		1	7	2
Vol au bélier						1						
Cambriolage dans bâtiment (total)	69	60	71	79	50	77	61	54	45	36	69	16



FC Vol autre

	2000	2013	2014	2015	2016	2017	2018	2019	2020	2021	2022	2023
Vol à main armée	3	2	1	2		2	1	3	3	3	1	
Vol avec violence sans arme	7	12	9	8	7	17	20	26	11	14	13	2
Vol dans ou sur un véhicule	33	34	36	27	30	19	9	22	17	55	38	1
Vol d'armes et explosifs	2	2		1	1	1	1	1			3	
Steaming						1						
Arrachage de sac à main	1	2				1					1	
Vol à l'arraché	6	5	3	2	1	15	10	9	5	4	1	1
Vol à la tire	11	39	33	21	10	9	16	11	2	12	13	2
Vol à l'étalage	28	44	50	43	36	28	23	33	40	14	50	16
Vol par ruse			3	2	2	1	1		2	1	2	
Vol de métaux	1	3	5	4	1		3	1	1	1	1	1
Vol sur les chantiers	3	6	8	7	3	8	2	3	1	1	2	2
Home-invasion									1			
Vol d'animaux	2	3	3	2	6		6	3	1	1	2	
Vol de cargaison					1					1		

Criminalité ICT

	2000	2013	2014	2015	2016	2017	2018	2019	2020	2021	2022	2023
Fraude de cartes de paiements			6	2	1	1	3		5	9	10	3
Phishing							1	2	34	54	60	8
Ransomware					1	1			1			1
Shouldersurfing											2	
Skimming							1			1		



FC Autre

	2000	2013	2014	2015	2016	2017	2018	2019	2020	2021	2022	2023
Violence contre les métiers d'intérêt général	3	7	5	9	9	5	10	6	2	6	15	4
Viol collectif									1			
Graffiti	1	5	5	5	8	12	7	2	3	3	6	1
Dégradation de voiture	1	75	69	79	69	69	73	83	57	59	73	21
Rixe au couteau		2					1	1		1	1	

PH Violence intrafamiliale (VIF)

	2000	2013	2014	2015	2016	2017	2018	2019	2020	2021	2022	2023
VIF: physique, dans le couple	8	51	59	50	48	51	66	41	42	73	69	16
VIF: physique, envers des descendants		5	7	1	4	9	4	4	4	5	7	2
VIF: physique, envers d'autres membres	22	13	9	8	4	6	12	12	9	6	7	2

VIF: sexuelle, dans le couple									2		2	
VIF: sexuelle, envers des descendants	2	1	1	2	1			1	3	1	1	
VIF: sexuelle, envers d'autres membres									1			

VIF: psychique, dans le couple	67	54	81	49	58	40	26	46	45	43	46	8
VIF: psychique, envers des descendants		1						2			1	1
VIF: psychique, envers d'autres membres		2			1	2	1	3	8	1	1	

VIF: économique, dans le couple			2	4	3	1	3	5	2	7	4	1
VIF: économique, envers des descendants						1						
VIF: économique, envers d'autres membres	23	7	8	4	5	2	1	1	2	3	2	

PH Hormones et dopage

	2000	2013	2014	2015	2016	2017	2018	2019	2020	2021	2022	2023
Dopage humain		1	5		2	1	3	1	1	1	1	



PH Drogues

	2000	2013	2014	2015	2016	2017	2018	2019	2020	2021	2022	2023
Vente de cocaïne			3		2		3	9	11	1	4	
Vente de drogues synthétiques		13	12	2	3	3	5	3	9	4	4	1
Production de cannabis (culture)		2		2		2	1		2			
Vente de cannabis en grande quantité								1	1			
Vente-traffic d'héroïne			2					1			1	

PH Trafic d'armes

	2000	2013	2014	2015	2016	2017	2018	2019	2020	2021	2022	2023
Commerce et production d'arme à feu et mun.	1			1		2				1		
Commerce et production d'arme non à feu										2		

PH Traite des êtres humains

	2000	2013	2014	2015	2016	2017	2018	2019	2020	2021	2022	2023
TEH - exploitation économique					1							
TEH - exploitation sexuelle		1	1	1		2		1	3			



PH Violence dans l'espace public

	2000	2013	2014	2015	2016	2017	2018	2019	2020	2021	2022	2023
Violence physique (transport public)	2	2	6	9	5	7	9	7	3	6	12	3
Violence physique (voie publique)	16	56	39	44	38	44	42	45	53	37	69	20
Violence physique (autre endroit public)	2	3	2	2	3	14	3	7	6	5	6	2
Violence physique (endroit accessible au public)	42	26	27	27	30	28	40	61	23	19	42	9
Violence sexuelle (transport public)	1		2	1	2		2		1	1		
Violence sexuelle (voie publique)		3	3	3	2	4	2	1	4	3	4	
Violence sexuelle (autre endroit public)	3		2	1	2	1	2	4	1	2	1	
Violence sexuelle (endroit accessible au public)	2	2	4	4	1	1	4	6	5	2	10	1
Violence psychique (transport public)	1	6	1	1	1	4	6	2	1	4	6	1
Violence psychique (voie publique)	17	33	39	21	26	32	33	24	12	16	23	7
Violence psychique (autre endroit public)		5	4	2	2	2	3	6	5	4	2	1
Violence psychique (endroit accessible au public)	19	10	21	16	13	19	17	20	12	22	8	2
Vol à main armée (transport public)						1	1					
Vol à main armée (voie publique)			1			1		1		1		
Vol à main armée (autre endroit public)										1	1	
Vol à main armée (endroit accessible au public)	3	1		1					1	1		
Vol avec violence sans arme (transport public)			1		1	3		1	1			
Vol avec violence sans arme (voie publique)	2	4	4	2	1	5		6		6	3	
Vol avec violence sans arme (autre endroit public)						1		2	4	1		1
Vol avec violence sans arme (endr. acces. au pub.)	3	6	3	1	2	4	5	2	3	1	2	

PH Autre

	2000	2013	2014	2015	2016	2017	2018	2019	2020	2021	2022	2023
Faux policiers										1		
Terrorisme, extrémisme et radicalisme				1			1					
Cyberharcèlement	4	4		1	1	2	3	3	3	5	1	
Fraude à l'identité		3	12	8	7	7	33	44	82	66	96	18

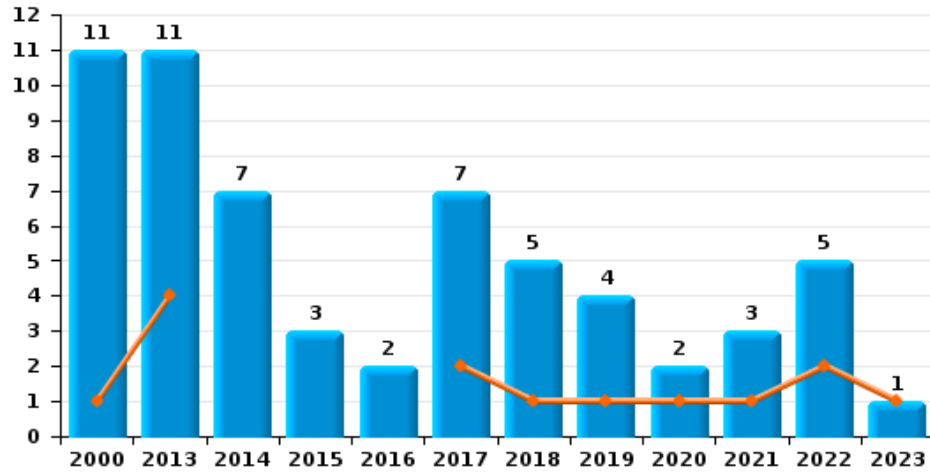




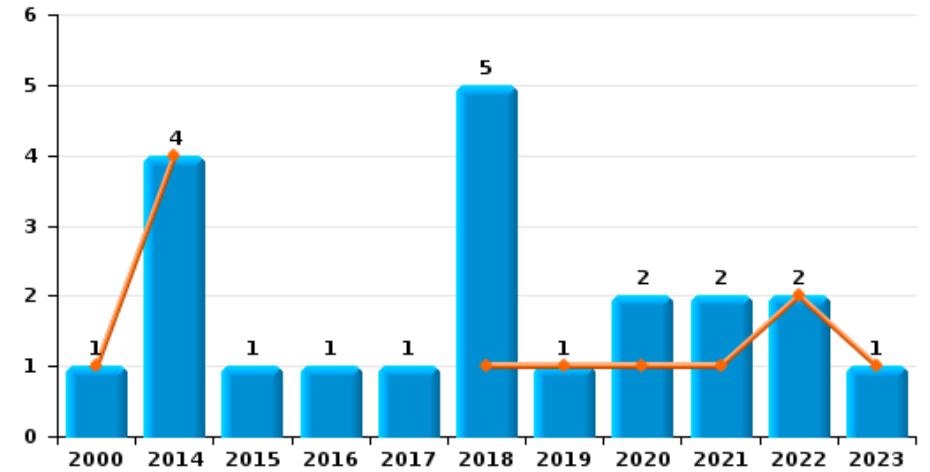
Zottegem

Année	■
Trimestre 1	■

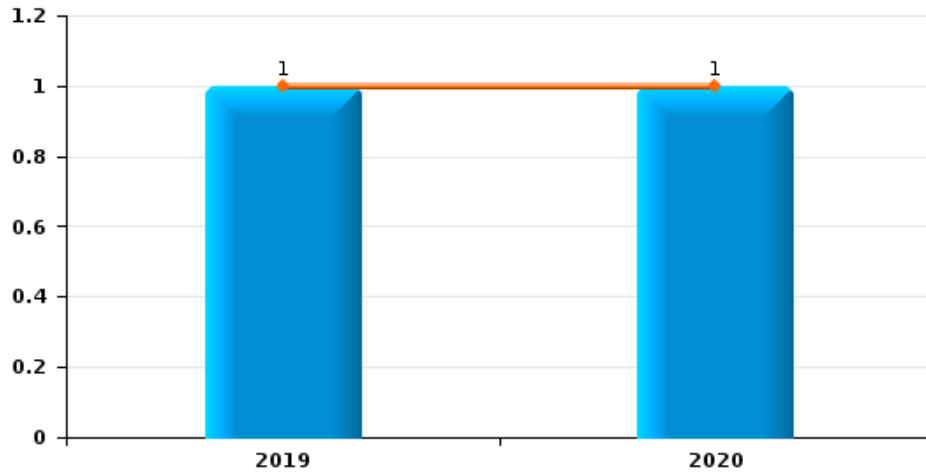
Vol de voiture



Vol de moto



Carjacking

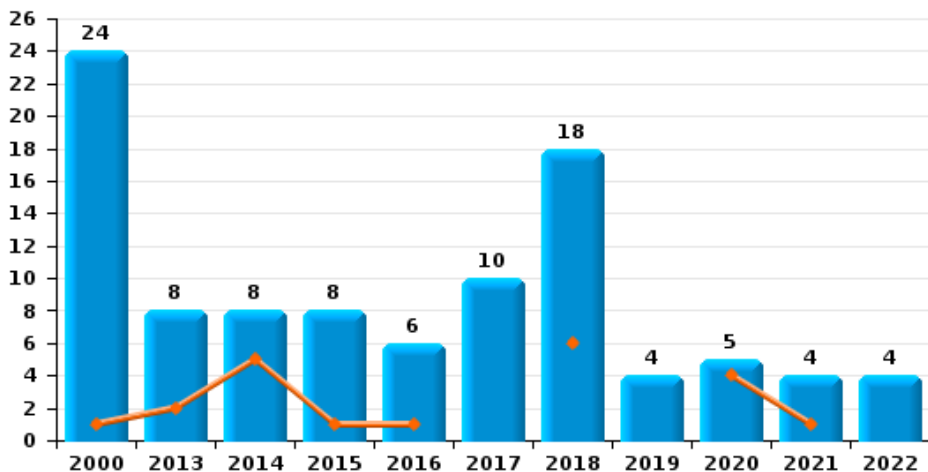




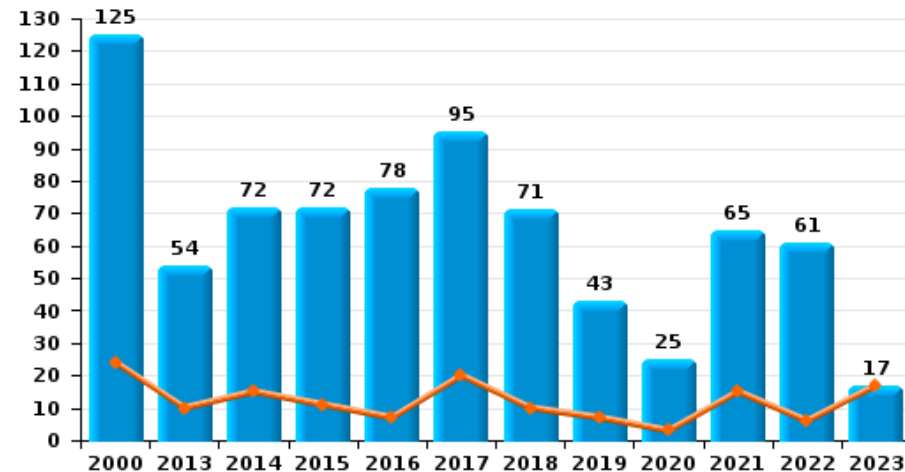
Zottegem

Année ■
Trimestre 1 ■

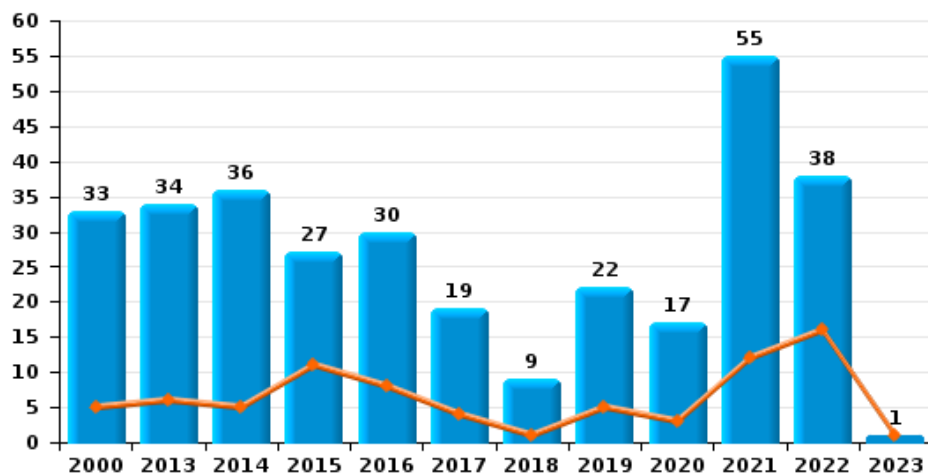
Vol de vélomoteur



Vol de vélo



Vol dans ou sur un véhicule

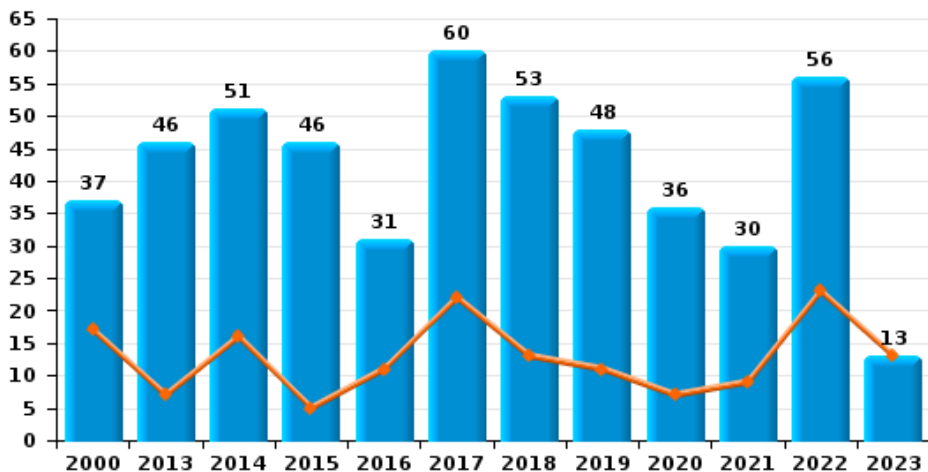




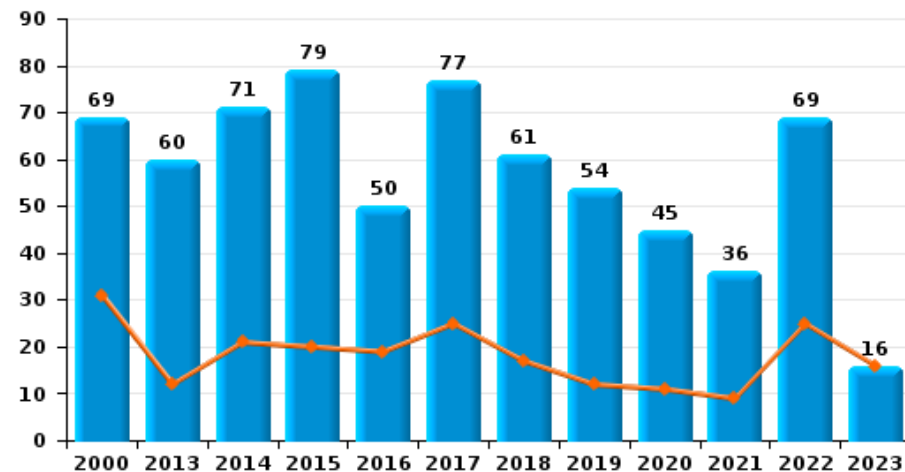
Zottegem

Année ■
Trimestre 1 ■

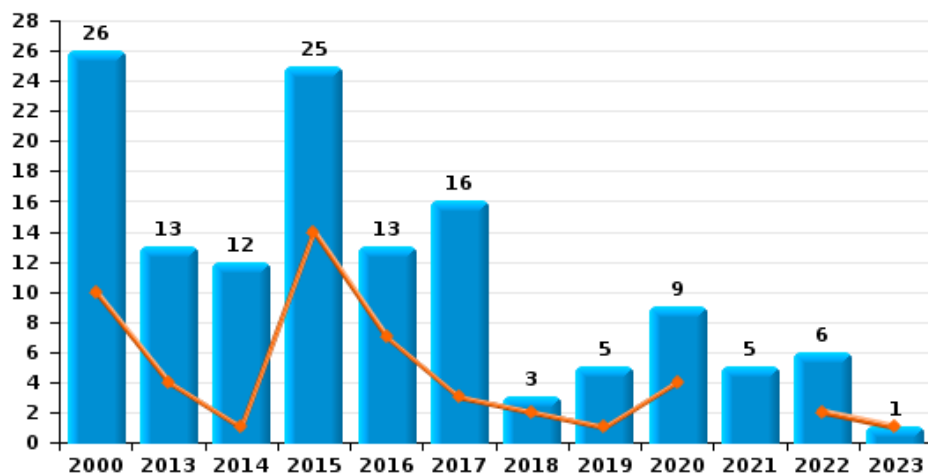
Cambriolage dans habitation



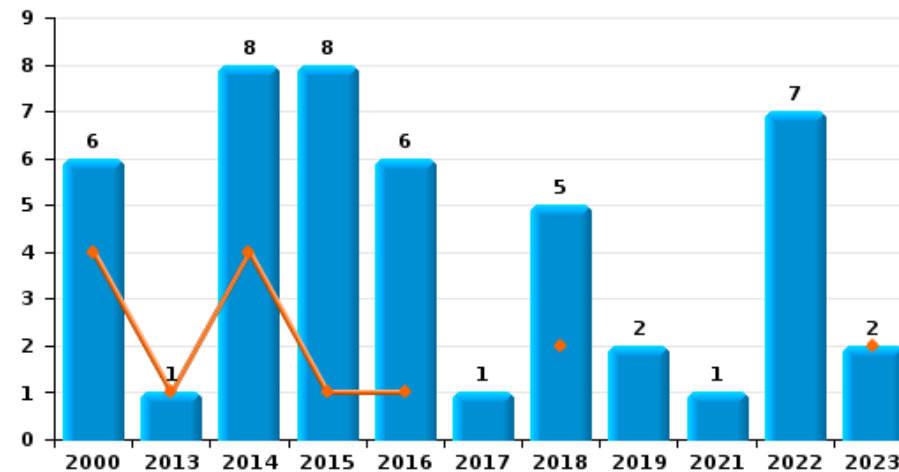
Cambriolage dans bâtiment (total)



Cambriolage ds entreprise ou commerce

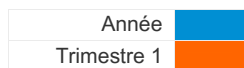


Cambriolage ds service public ou bâtiment administratif

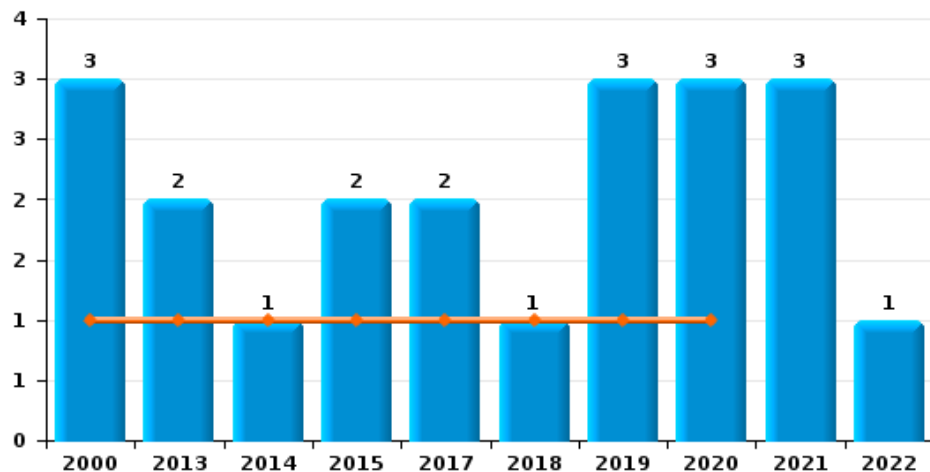




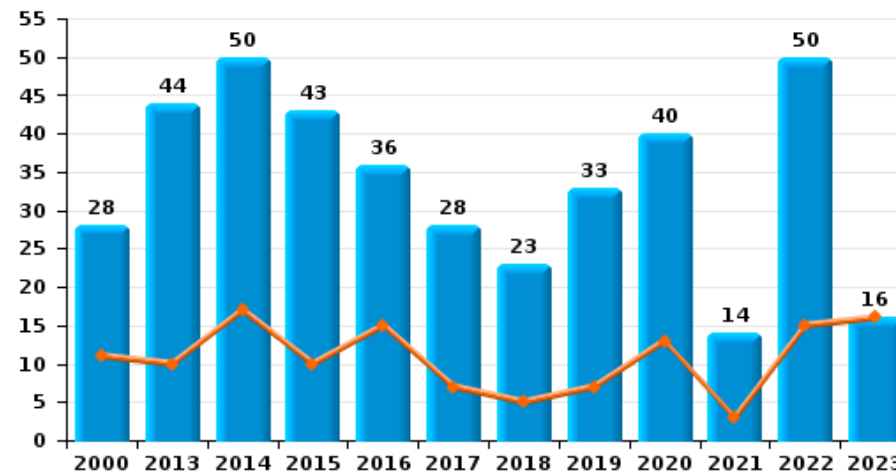
Zottegem



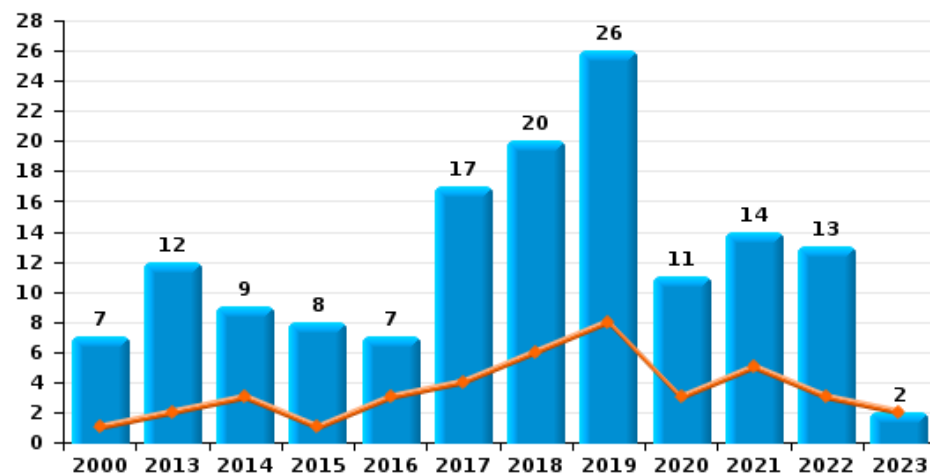
Vol à main armée



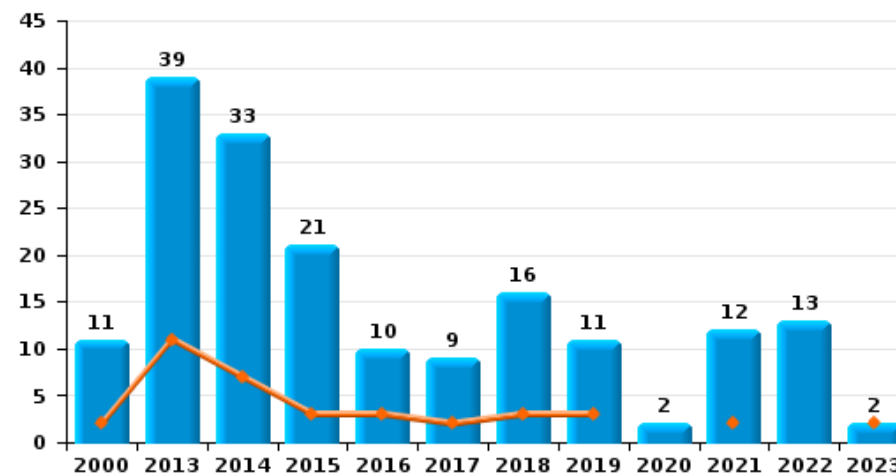
Vol à l'étalage



Vol avec violence sans arme

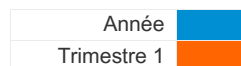


Vol à la tire

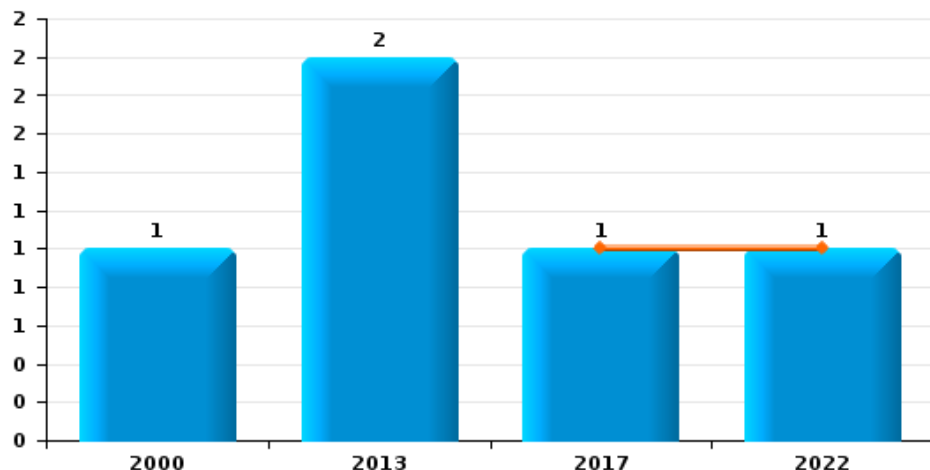




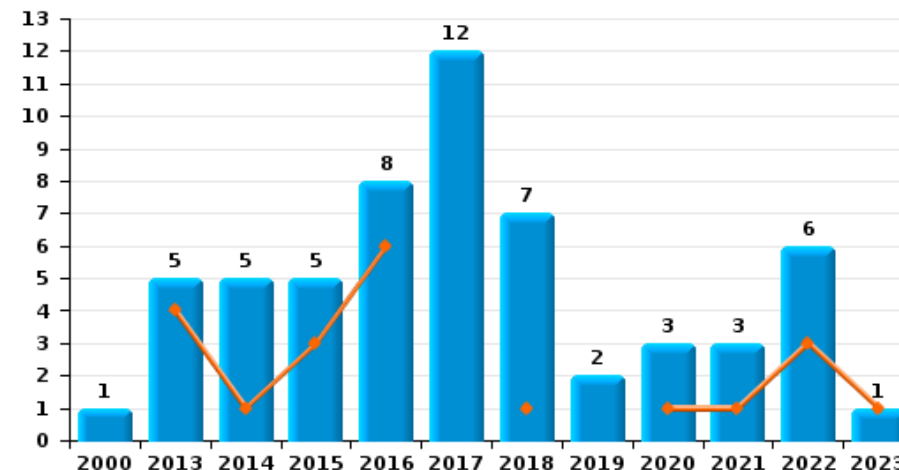
Zottegem



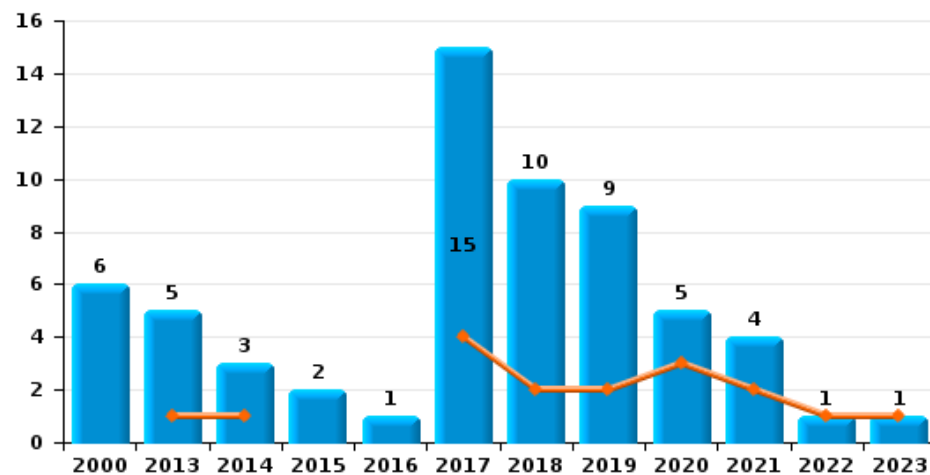
Arrachage de sac à main



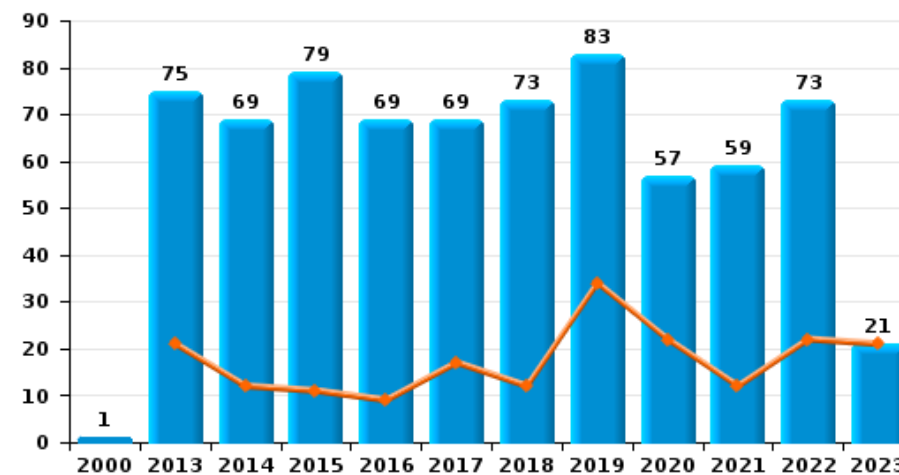
Graffiti



Vol à l'arraché



Dégradation de voiture





Zottegem

FC Vol moyen de transport

		2000	2013	2014	2015	2016	2017	2018	2019	2020	2021	2022	2023
Vol de voiture	Trim 1	1	4				2	1	1	1	1	2	1
	Trim 2	1	3	4			3				1	1	
	Trim 3	7	1	3				2		1		1	
	Trim 4	2	3		3	2	2	2	3		1	1	
	Total	11	11	7	3	2	7	5	4	2	3	5	1
Vol de moto	Trim 1	1		4				1	1	1	1	2	1
	Trim 2							2		1			
	Trim 3				1	1	1				1		
	Trim 4							2					
	Total	1		4	1	1	1	5	1	2	2	2	1
Carjacking	Trim 1								1	1			
	Total								1	1			
Homejacking	Trim 4		1						1				
	Total		1						1				
Vol de vélomoteur	Trim 1	1	2	5	1	1		6		4	1		
	Trim 2	7	2		1	3	4	6	2		2	2	
	Trim 3	10	2	2	3	2	5	4	2	1		1	
	Trim 4	6	2	1	3		1	2			1	1	
	Total	24	8	8	8	6	10	18	4	5	4	4	
Vol de vélo	Trim 1	24	10	15	11	7	20	10	7	3	15	6	17
	Trim 2	37	16	13	21	26	41	26	12	5	18	14	
	Trim 3	47	16	23	15	25	20	27	12	5	9	24	
	Trim 4	17	12	21	25	20	14	8	12	12	23	17	
	Total	125	54	72	72	78	95	71	43	25	65	61	17



FC Cambriolage

		2000	2013	2014	2015	2016	2017	2018	2019	2020	2021	2022	2023
Cambriolage dans habitation	Trim 1	17	7	16	5	11	22	13	11	7	9	23	13
	Trim 2	6	14	12	13	6	7	6	8	9	3	8	
	Trim 3	8	8	7	9	4	11	9	10	10	6	10	
	Trim 4	6	17	16	19	10	20	25	19	10	12	15	
Total		37	46	51	46	31	60	53	48	36	30	56	13
Cambriolage ds entreprise ou commerce	Trim 1	10	4	1	14	7	3	2	1	4		2	1
	Trim 2	3	3	1	3	1	3	1	1			2	
	Trim 3	9	5	2	2	2	1			2	1	2	
	Trim 4	4	1	8	6	3	9		3	3	4		
Total		26	13	12	25	13	16	3	5	9	5	6	1
Cambriolage ds service public ou bâtiment administ	Trim 1	4	1	4	1	1		2					2
	Trim 2				5	1	1					1	
	Trim 3			4		1			2		1	6	
	Trim 4	2			2	3		3					
Total		6	1	8	8	6	1	5	2		1	7	2
Vol au bélier	Trim 2						1						
Total							1						
Cambriolage dans bâtiment (total)	Trim 1	31	12	21	20	19	25	17	12	11	9	25	16
	Trim 2	9	17	13	21	8	11	7	9	9	3	11	
	Trim 3	17	13	13	11	7	12	9	12	12	8	18	
	Trim 4	12	18	24	27	16	29	28	21	13	16	15	
Total		69	60	71	79	50	77	61	54	45	36	69	16



FC Vol autre

		2000	2013	2014	2015	2016	2017	2018	2019	2020	2021	2022	2023
Vol à main armée	Trim 1	1	1	1			1	1	1	1			
	Trim 2				1		1		1		2	1	
	Trim 3	1								1			
	Trim 4	1	1						1	1	1		
	Total	3	2	1	2		2	1	3	3	3	1	
Vol avec violence sans arme	Trim 1	1	2	3	1	3	4	6	8	3	5	3	2
	Trim 2	2	4	4	3	2	4	3	9	2	3	5	
	Trim 3		2	1	3		6	4	3	4	3	2	
	Trim 4	4	4	1	1	2	3	7	6	2	3	3	
	Total	7	12	9	8	7	17	20	26	11	14	13	2
Vol dans ou sur un véhicule	Trim 1	5	6	5	11	8	4	1	5	3	12	16	1
	Trim 2	7	13	10	4	5	4	3	4	1	11	5	
	Trim 3	13	7	11	4	6	4	3	3	7	15	8	
	Trim 4	8	8	10	8	11	7	2	10	6	17	9	
	Total	33	34	36	27	30	19	9	22	17	55	38	1
Vol d'armes et explosifs	Trim 1	1										1	
	Trim 2	1	1			1	1						
	Trim 3				1							1	
	Trim 4		1					1	1			1	
	Total	2	2		1	1	1	1	1	1		3	
Steaming	Trim 1						1						
	Total						1						
Arrachage de sac à main	Trim 1						1					1	
	Trim 3		1										
	Trim 4	1	1										
	Total	1	2				1					1	



FC Vol autre

		2000	2013	2014	2015	2016	2017	2018	2019	2020	2021	2022	2023
Vol à l'arraché	Trim 1		1	1			4	2	2	3	2	1	1
	Trim 2	1	1	2			1	4	3	1	1		
	Trim 3		1		1		9	1	2	1	1		
	Trim 4	5	2		1	1	1	3	2				
	Total	6	5	3	2	1	15	10	9	5	4	1	1
Vol à la tire	Trim 1	2	11	7	3	3	2	3	3		2		2
	Trim 2		11	13	5	4	1	5		1	5	2	
	Trim 3	2	9	4	7		4	5	4	1	5	10	
	Trim 4	7	8	9	6	3	2	3	4			1	
	Total	11	39	33	21	10	9	16	11	2	12	13	2
Vol à l'étalage	Trim 1	11	10	17	10	15	7	5	7	13	3	15	16
	Trim 2	7	15	14	6	8	5	5	8	5	3	9	
	Trim 3	3	9	8	17	9	6	7	9	15	3	11	
	Trim 4	7	10	11	10	4	10	6	9	7	5	15	
	Total	28	44	50	43	36	28	23	33	40	14	50	16
Vol par ruse	Trim 1									1	1		
	Trim 2									1		1	
	Trim 3			2		1						1	
	Trim 4			1	2	1	1	1					
	Total			3	2	2	1	1		2	1	2	
Vol de métaux	Trim 1		1	4	1			1					1
	Trim 2			1	3				1				
	Trim 3	1						1		1	1	1	
	Trim 4		2			1		1					
	Total	1	3	5	4	1		3	1	1	1	1	1



FC Vol autre

		2000	2013	2014	2015	2016	2017	2018	2019	2020	2021	2022	2023
Vol sur les chantiers	Trim 1		1	3	1		3		2		1		2
	Trim 2	3	1	1	6		1	1	1			1	
	Trim 3		1	1		1	2	1				1	
	Trim 4		3	3		2	2			1			
	Total	3	6	8	7	3	8	2	3	1	1	2	2
Home-invasion	Trim 3									1			
Total										1			
Vol d'animaux	Trim 1			2		1							2
	Trim 2		2	1	1	4				1			
	Trim 3	1	1		1	1		3	1		1		
	Trim 4	1						3	2				
	Total	2	3	3	2	6		6	3	1	1	2	
Vol de cargaison	Trim 4				1						1		
Total					1						1		



Criminalité ICT

		2000	2013	2014	2015	2016	2017	2018	2019	2020	2021	2022	2023
Fraude de cartes de paiements	Trim 1			1	1		1	1		1	3	3	3
	Trim 2			3	1			1		2	4	1	
	Trim 3			1		1		1		1		2	
	Trim 4			1						1	2	4	
Total				6	2	1	1	3		5	9	10	3
Phishing	Trim 1									1	13	19	8
	Trim 2								1	6	8	14	
	Trim 3									7	14	14	
	Trim 4							1	1	20	19	13	
Total								1	2	34	54	60	8
Ransomware	Trim 1						1						1
	Trim 3									1			
	Trim 4					1							
Total						1	1			1			1
Shouldersurfing	Trim 4											2	
Total												2	
Skimming	Trim 2							1			1		
Total								1			1		



FC Autre

		2000	2013	2014	2015	2016	2017	2018	2019	2020	2021	2022	2023
Violence contre les métiers d'intérêt général	Trim 1			2	1	2	1	3	2	1	1	5	4
	Trim 2	2	2	1	4	2	2	3			1	2	
	Trim 3		4	1	2	1		4	1		2	4	
	Trim 4	1	1	1	2	4	2		3	1	2	4	
Total		3	7	5	9	9	5	10	6	2	6	15	4
Viol collectif	Trim 3									1			
Total										1			
Graffiti	Trim 1		4	1	3	6		1		1	1	3	1
	Trim 2					2	8						
	Trim 3		1	1	1		4		2	1			
	Trim 4	1		3	1			6		1	2	3	
Total		1	5	5	5	8	12	7	2	3	3	6	1
Dégradation de voiture	Trim 1		21	12	11	9	17	12	34	22	12	22	21
	Trim 2		14	22	20	19	22	31	17	13	16	21	
	Trim 3	1	23	17	23	15	15	16	16	16	15	14	
	Trim 4		17	18	25	26	15	14	16	6	16	16	
Total		1	75	69	79	69	69	73	83	57	59	73	21
Rixe au couteau	Trim 1							1	1				
	Trim 2											1	
	Trim 3		2										
	Trim 4										1		
Total			2					1	1		1	1	



PH Violence intrafamiliale (VIF)

		2000	2013	2014	2015	2016	2017	2018	2019	2020	2021	2022	2023
VIF: physique, dans le couple	Trim 1	1	17	15	18	12	11	14	14	8	16	24	16
	Trim 2	1	13	19	14	14	14	12	5	9	20	18	
	Trim 3	5	10	14	10	8	12	26	13	13	19	15	
	Trim 4	1	11	11	8	14	14	14	9	12	18	12	
	Total	8	51	59	50	48	51	66	41	42	73	69	16
VIF: physique, envers des descendants	Trim 1		2	1		1	1	1	1	1	2	2	2
	Trim 2			4	1	1	3		1	2		1	
	Trim 3		2	1		2	1	1	2			3	
	Trim 4		1	1			4	2		1	3	1	
	Total		5	7	1	4	9	4	4	4	5	7	2
VIF: physique, envers d'autres membres	Trim 1	2	4	5	2		1	1	1		1	1	2
	Trim 2	8	4	2	2	3	4	7	5	1		2	
	Trim 3	9	2	1	3		1	3	3	6	2	2	
	Trim 4	3	3	1	1	1		1	3	2	3	2	
	Total	22	13	9	8	4	6	12	12	9	6	7	2
VIF: sexuelle, dans le couple	Trim 1									1			
	Trim 2											1	
	Trim 3											1	
	Trim 4									1			
	Total									2		2	
VIF: sexuelle, envers des descendants	Trim 1			1	1	1				1		1	
	Trim 2	2											
	Trim 3		1		1				1	2			
	Trim 4										1		
	Total	2	1	1	2	1			1	3	1	1	
VIF: sexuelle, envers d'autres membres	Trim 3									1			
	Total									1			



PH Violence intrafamiliale (VIF)

		2000	2013	2014	2015	2016	2017	2018	2019	2020	2021	2022	2023
VIF: psychique, dans le couple	Trim 1	29	5	31	11	6	8	7	7	14	11	13	8
	Trim 2	19	9	26	18	6	7	1	2	9	9	11	
	Trim 3	4	16	10	17	32	15	11	15	16	12	7	
	Trim 4	15	24	14	3	14	10	7	22	6	11	15	
	Total	67	54	81	49	58	40	26	46	45	43	46	8
VIF: psychique, envers des descendants	Trim 1											1	1
	Trim 3		1						1				
	Trim 4								1				
	Total		1						2			1	1
VIF: psychique, envers d'autres membres	Trim 1				1				2	3	1		
	Trim 2		2							2		1	
	Trim 3					2			1	2			
	Trim 4						1			1			
	Total		2			1	2	1	3	8	1	1	
VIF: économique, dans le couple	Trim 1								1		1	2	1
	Trim 2			1		1	1	1	1	2	1	1	
	Trim 3		2	2	2		1	2			2	1	
	Trim 4			1	1		1	1			3		
	Total		2	4	3	1	3	5	2	7	4		1
VIF: économique, envers des descendants	Trim 2					1							
Total						1							
VIF: économique, envers d'autres membres	Trim 1	6	3	2		2							
	Trim 2	4	3	1	2	1				1	1		
	Trim 3	6		4	2	2	2		1		1	1	
	Trim 4	7	1	1				1		1	1	1	
	Total	23	7	8	4	5	2	1	1	2	3	2	



PH Hormones et dopage

		2000	2013	2014	2015	2016	2017	2018	2019	2020	2021	2022	2023
Dopage humain	Trim 1			2					1			1	
	Trim 2			3		1	1	1		1	1		
	Trim 3							2					
	Trim 4		1			1							
Total			1	5		2	1	3	1	1	1	1	



PH Drogues

		2000	2013	2014	2015	2016	2017	2018	2019	2020	2021	2022	2023
Vente de cocaïne	Trim 1							2	2	5			
	Trim 2				1		1			3	1	2	
	Trim 3			3					4	1		1	
	Trim 4				1			3	2			1	
Total				3		2		3	9	11	1	4	
Vente de drogues synthétiques	Trim 1		3	4	1	2	1	1	1	3	2	1	1
	Trim 2		4	3	1	1		2		1		2	
	Trim 3		4	4			1	2	1	2	2		
	Trim 4		2	1			1		1	3		1	
Total			13	12	2	3	3	5	3	9	4	4	1
Production de cannabis (culture)	Trim 1		2							1			
	Trim 2									1			
	Trim 3				1		1	1					
	Trim 4				1		1						
Total			2		2		2	1		2			
Vente de cannabis en grande quantité	Trim 1									1			
	Trim 4								1				
Total									1	1			
Vente-traffic d héroïne	Trim 1											1	
	Trim 3			2									
	Trim 4								1				
Total				2					1			1	



PH Trafic d'armes

		2000	2013	2014	2015	2016	2017	2018	2019	2020	2021	2022	2023
Commerce et production d'arme à feu et mun.	Trim 1	1			1						1		
	Trim 3					1							
	Trim 4					1							
	Total	1			1	2					1		
Commerce et production d'arme non à feu	Trim 1										2		
Total											2		



PH Traite des êtres humains

		2000	2013	2014	2015	2016	2017	2018	2019	2020	2021	2022	2023
TEH - exploitation économique	Trim 1					1							
	Total					1							
TEH - exploitation sexuelle	Trim 1						1			1			
	Trim 2		1		1		1		1				
	Trim 3			1						2			
	Total		1	1	1		2		1	3			



PH Violence dans l'espace public

		2000	2013	2014	2015	2016	2017	2018	2019	2020	2021	2022	2023
Violence physique (transport public)	Trim 1			1	3	1	1	3	1	2	1	4	3
	Trim 2		1	1	2	2	5	1	1	1	4	2	
	Trim 3	1		3	1	2	1	2	1		1	2	
	Trim 4	1	1	1	3			3	4			4	
	Total	2	2	6	9	5	7	9	7	3	6	12	3
Violence physique (voie publique)	Trim 1	5	17	8	9	9	13	12	9	14	9	18	20
	Trim 2	2	10	10	13	8	14	9	10	11	14	16	
	Trim 3	5	15	10	7	8	9	15	15	16	5	15	
	Trim 4	4	14	11	15	13	8	6	11	12	9	20	
	Total	16	56	39	44	38	44	42	45	53	37	69	20
Violence physique (autre endroit public)	Trim 1			2		1	5	1	3		1	2	2
	Trim 2	2	2		1				1	1	1	1	
	Trim 3						7	1	2	5		2	
	Trim 4		1		1	2	2	1	1		3	1	
	Total	2	3	2	2	3	14	3	7	6	5	6	2
Violence physique (endroit accessible au public)	Trim 1	10	4	11	11	11	11	11	23	9	2	9	9
	Trim 2	11	10	5	7	11	2	11	20	5	6	15	
	Trim 3	7	6	3	2	3	3	11	10	7	6	11	
	Trim 4	14	6	8	7	5	12	7	8	2	5	7	
	Total	42	26	27	27	30	28	40	61	23	19	42	9
Violence sexuelle (transport public)	Trim 1					1							
	Trim 2			1	1	1							
	Trim 3							1					
	Trim 4	1		1				1		1	1		
	Total	1		2	1	2		2		1	1		



PH Violence dans l'espace public

		2000	2013	2014	2015	2016	2017	2018	2019	2020	2021	2022	2023
Violence sexuelle (voie publique)	Trim 1		1	1						1	1	1	
	Trim 2						1	2		1	1	1	
	Trim 3		2	2	1	2			1	2		1	
	Trim 4				2		3				1	1	
	Total		3	3	3	2	4	2	1	4	3	4	
Violence sexuelle (autre endroit public)	Trim 1	1				2						1	
	Trim 2							1	2	1	1		
	Trim 3	2		2	1		1	1	2				
	Trim 4										1		
	Total	3		2	1	2	1	2	4	1	2	1	
Violence sexuelle (endroit accessible au public)	Trim 1	1			1		1	2	1	3		3	1
	Trim 2	1	1	1							1	4	
	Trim 3			2	2			2	3	2		2	
	Trim 4		1	1	1	1			2		1	1	
	Total	2	2	4	4	1	1	4	6	5	2	10	1
Violence psychique (transport public)	Trim 1	1	1	1			1	3	2			2	1
	Trim 2		3				1	2			2	2	
	Trim 3		1								1	2	
	Trim 4		1		1	1	2	1		1	1		
	Total	1	6	1	1	1	4	6	2	1	4	6	1
Violence psychique (voie publique)	Trim 1	3	11	6	2	3	6	7	3	3	4	4	7
	Trim 2	4	2	7	7	7	13	9	8	3	6	9	
	Trim 3	8	14	13	5	7	9	7	8	3	2	3	
	Trim 4	2	6	13	7	9	4	10	5	3	4	7	
	Total	17	33	39	21	26	32	33	24	12	16	23	7



PH Violence dans l'espace public

		2000	2013	2014	2015	2016	2017	2018	2019	2020	2021	2022	2023
Violence psychique (autre endroit public)	Trim 1				1				1				1
	Trim 2		1			2	1	2	3	2			
	Trim 3		1	3	1		1		1	2	2	1	
	Trim 4		3	1				1	1	1	2	1	
	Total			5	4	2	2	2	3	6	5	4	2
Violence psychique (endroit accessible au public)	Trim 1	2	3	5	3	2	3	7	2	4	5	3	2
	Trim 2	3	4	6	3	3	2	4	5	2	2	2	
	Trim 3	10	1	6	5	6	9	4	4	3	6	1	
	Trim 4	4	2	4	5	2	5	2	9	3	9	2	
	Total	19	10	21	16	13	19	17	20	12	22	8	2
Vol à main armée (transport public)	Trim 1							1					
	Trim 2						1						
	Total						1	1					
Vol à main armée (voie publique)	Trim 1			1			1						
	Trim 2								1		1		
	Total			1			1		1		1		
Vol à main armée (autre endroit public)	Trim 2										1	1	
	Total										1	1	
Vol à main armée (endroit accessible au public)	Trim 1	1	1		1					1			
	Trim 3	1											
	Trim 4	1									1		
	Total	3	1		1					1	1		
Vol avec violence sans arme (transport public)	Trim 1			1			1						
	Trim 2						2		1				
	Trim 4				1					1			
	Total			1		1	3		1	1			



PH Violence dans l'espace public

		2000	2013	2014	2015	2016	2017	2018	2019	2020	2021	2022	2023
Vol avec violence sans arme (voie publique)	Trim 1	1	2	1		1	3		1		2	1	
	Trim 2		1	2	1		1		2		2	1	
	Trim 3			1							1		
	Trim 4	1	1		1	1			3		1	1	
	Total	2	4	4	2	1	5			6		6	3
Vol avec violence sans arme (autre endroit public)	Trim 1									1			1
	Trim 2								1				
	Trim 3					1				3	1		
	Trim 4								1				
	Total						1		2	4	1		1
Vol avec violence sans arme (endr. acces. au pub.)	Trim 1			1		1		1	2	1		1	
	Trim 2		3	1				1		1	1	1	
	Trim 3		1		1		3	2		1			
	Trim 4	3	2	1		1	1	1					
	Total	3	6	3	1	2	4	5	2	3	1	2	



PH Autre

		2000	2013	2014	2015	2016	2017	2018	2019	2020	2021	2022	2023
Faux policiers	Trim 1										1		
	Total										1		
Terrorisme, extrémisme et radicalisme	Trim 1				1								
	Trim 3							1					
	Total			1		1							
Cyberharcèlement	Trim 1		3		1				1	2	1	1	
	Trim 2		1				1	1			3		
	Trim 3	2				1		1	2				
	Trim 4	2					1	1		1	1		
	Total	4	4		1	1	2	3	3	3	5	1	
Fraude à l'identité	Trim 1		3	2	2	1	2	6	11	5	21	20	18
	Trim 2			4	2		2	9	10	20	16	21	
	Trim 3			3	2	3	3	12	11	33	11	24	
	Trim 4			3	2	3		6	12	24	18	31	
	Total		3	12	8	7	7	33	44	82	66	96	18



Zottegem

2022

FC Vol moyen de transport

	Jan	Fév	Mar	Avr	Mai	Juin	Juil	Août	Sep	Oct	Nov	Déc	Total
Vol de voiture			2	1					1			1	5
Vol de moto	2												2
Vol de vélomoteur					1	1		1			1		4
Vol de vélo		2	4	5	5	4	9	3	12	6	4	7	61

FC Cambriolage

	Jan	Fév	Mar	Avr	Mai	Juin	Juil	Août	Sep	Oct	Nov	Déc	Total
Cambriolage dans habitation	1	8	14	2	4	2	6	1	3	3	6	6	56
Cambriolage ds entreprise ou commerce			2	1		1		1	1				6
Cambriolage ds service public ou bâtiment administ						1	3	1	2				7
Cambriolage dans bâtiment (total)	1	8	16	3	4	4	9	3	6	3	6	6	69



FC Vol autre

	Jan	Fév	Mar	Avr	Mai	Juin	Juil	Août	Sep	Oct	Nov	Déc	Total
Vol à main armée						1							1
Vol avec violence sans arme	2		1	2	3		1	1		1		2	13
Vol dans ou sur un véhicule	5	6	5	2	1	2	3	1	4	4	2	3	38
Vol d'armes et explosifs			1					1		1			3
Arrachage de sac à main			1										1
Vol à l'arraché			1										1
Vol à la tire					1	1		10				1	13
Vol à l'étalage	5	4	6	2	3	4	2	3	6	8	4	3	50
Vol par ruse				1					1				2
Vol de métaux									1				1
Vol sur les chantiers					1				1				2
Vol d'animaux		1	1										2

Criminalité ICT

	Jan	Fév	Mar	Avr	Mai	Juin	Juil	Août	Sep	Oct	Nov	Déc	Total
Fraude de cartes de paiements	2	1		1			1		1	1	1	2	10
Phishing	8	4	7	4	2	8	4	2	8	4	4	5	60
Shouldersurfing												2	2

FC Autre

	Jan	Fév	Mar	Avr	Mai	Juin	Juil	Août	Sep	Oct	Nov	Déc	Total
Violence contre les métiers d'intérêt général	2	2	1		1	1	1	2	1	1	2	1	15
Graffiti	1	1	1							1		2	6
Dégradation de voiture	7	5	10	7	3	11	3	8	3	5	9	2	73
Rixe au couteau					1								1



PH Violence intrafamiliale (VIF)

	Jan	Fév	Mar	Avr	Mai	Juin	Juil	Août	Sep	Oct	Nov	Déc	Total
VIF: physique, dans le couple	7	8	9	5	6	7	4	6	5	5	1	6	69
VIF: physique, envers des descendants	1	1				1	1	2		1			7
VIF: physique, envers d'autres membres		1		1	1		2				2		7
VIF: sexuelle, dans le couple				1				1					2
VIF: sexuelle, envers des descendants		1											1
VIF: psychique, dans le couple	2	7	4	4	5	2	2	2	3	6	6	3	46
VIF: psychique, envers des descendants	1												1
VIF: psychique, envers d'autres membres					1								1
VIF: économique, dans le couple	1	1			1			1					4
VIF: économique, envers d'autres membres								1		1			2

PH Hormones et dopage

	Fév	Total
Dopage humain	1	1

PH Drogues

	Fév	Avr	Mai	Juin	Août	Oct	Total
Vente de cocaïne		1	1		1	1	4
Vente de drogues synthétiques	1		1	1		1	4
Vente-traffic d'héroïne	1						1



PH Violence dans l'espace public

	Jan	Fév	Mar	Avr	Mai	Juin	Juil	Août	Sep	Oct	Nov	Déc	Total
Violence physique (transport public)	2	2		1		1		1	1		4		12
Violence physique (voie publique)	8	3	7	5	7	4	4	7	4	7	6	7	69
Violence physique (autre endroit public)	2					1		1	1	1			6
Violence physique (endroit accessible au public)	1	3	5	3	4	8	4	5	2	3	1	3	42
Violence sexuelle (voie publique)		1		1					1			1	4
Violence sexuelle (autre endroit public)		1											1
Violence sexuelle (endroit accessible au public)	2	1		1	2	1		2				1	10
Violence psychique (transport public)		2		2			1	1					6
Violence psychique (voie publique)	1	2	1	4	3	2	1	2		2	5		23
Violence psychique (autre endroit public)							1				1		2
Violence psychique (endroit accessible au public)	1	2				2		1			1	1	8
Vol à main armée (autre endroit public)						1							1
Vol avec violence sans arme (voie publique)			1	1								1	3
Vol avec violence sans arme (endr. acces. au pub.)	1				1								2

PH Autre

	Jan	Fév	Mar	Avr	Mai	Juin	Juil	Août	Sep	Oct	Nov	Déc	Total
Cyberharcèlement	1												1
Fraude à l'identité	7	5	8	9	3	9	7	8	9	12	10	9	96



2023

FC Vol moyen de transport

	Jan	Fév	Mar	Total
Vol de voiture		1		1
Vol de moto		1		1
Vol de vélo	7	5	5	17

FC Cambriolage

	Jan	Fév	Mar	Total
Cambriolage dans habitation	2	5	6	13
Cambriolage ds entreprise ou commerce			1	1
Cambriolage ds service public ou bâtiment administ	1		1	2
Cambriolage dans bâtiment (total)	3	5	8	16

FC Vol autre

	Jan	Fév	Mar	Total
Vol avec violence sans arme		1	1	2
Vol dans ou sur un véhicule		1		1
Vol à l'arraché		1		1
Vol à la tire		1	1	2
Vol à l'étalage	6	4	6	16
Vol de métaux			1	1
Vol sur les chantiers		1	1	2



Criminalité ICT

	Jan	Fév	Mar	Total
Fraude de cartes de paiements	1		2	3
Phishing	2	3	3	8
Ransomware	1			1

FC Autre

	Jan	Fév	Mar	Total
Violence contre les métiers d'intérêt général			4	4
Graffiti			1	1
Dégradation de voiture	11	8	2	21

PH Violence intrafamiliale (VIF)

	Jan	Fév	Mar	Total
VIF: physique, dans le couple	4	7	5	16
VIF: physique, envers des descendants	1		1	2
VIF: physique, envers d'autres membres	2			2
VIF: psychique, dans le couple	2	4	2	8
VIF: psychique, envers des descendants			1	1
VIF: économique, dans le couple		1		1

PH Drogues

	Mar	Total
Vente de drogues synthétiques	1	1



PH Violence dans l'espace public

	Jan	Fév	Mar	Total
Violence physique (transport public)	1	1	1	3
Violence physique (voie publique)	3	4	13	20
Violence physique (autre endroit public)	1		1	2
Violence physique (endroit accessible au public)	2	2	5	9
Violence sexuelle (endroit accessible au public)			1	1
Violence psychique (transport public)			1	1
Violence psychique (voie publique)	1	3	3	7
Violence psychique (autre endroit public)	1			1
Violence psychique (endroit accessible au public)	1	1		2
Vol avec violence sans arme (autre endroit public)			1	1

PH Autre

	Jan	Fév	Mar	Total
Fraude à l'identité	7	5	6	18

STATISTIQUES POLICIERES DE CRIMINALITE

LIEU DE PERPETRATION: COMMUNE

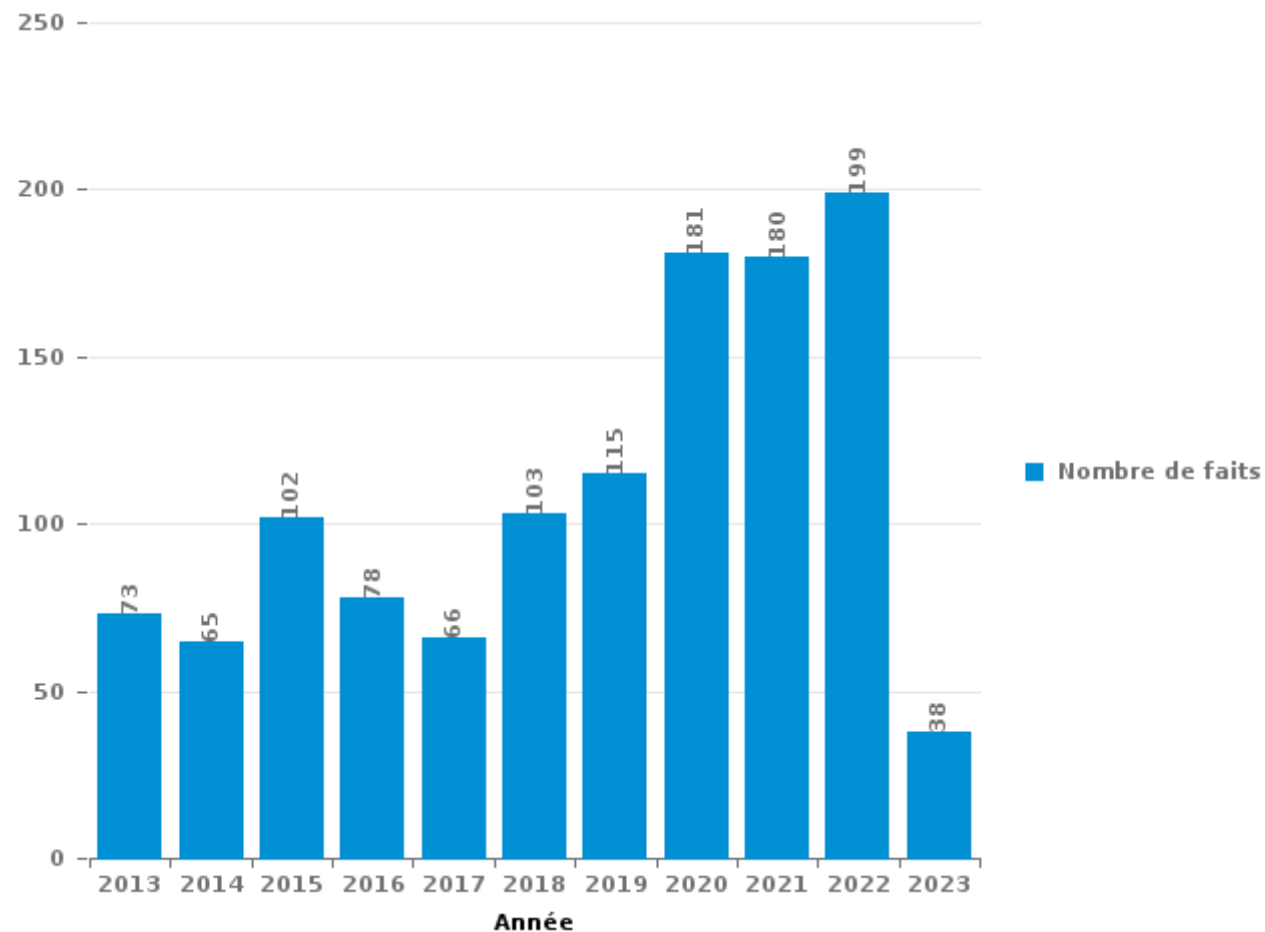
Zottegem

PARTIE III : ICT



Zottegem

Nombre total de délits avec un élément ICT/online, depuis 2013





Criminalité ICT/online au sens strict

Infractions (exhaustif)

	2013	2014	2015	2016	2017	2018	2019	2020	2021	2022	2023
Code pénal social: Infr. contre foi publique en droit pénal social: Faux en informatique						1	3		1		
Criminalité informatique: Faux en informatique:		6	7	4	4	17	28	65	47	73	9
Criminalité informatique: Fraude informatique:	11	18	18	15	12	24	33	111	100	114	21
Criminalité informatique: Hacking:	11	9	7	4	8	11	11	10	13	16	5
Criminalité informatique: Sabotage:	17	1		4	5		1	1	3	1	1
Exercice illégal de l'autorité publique: Violation de communication par fonctionnaire:									1		
Total:	39	34	32	27	29	53	76	187	165	204	36

Figures criminelles (à considérer spécifiquement – ne pas additionner avec d'autres éléments – risque de double comptage!)

	2014	2015	2016	2017	2018	2019	2020	2021	2022	2023
Fraude de cartes de paiements	6	2	1	1	3		5	9	10	3
Phishing					1	2	34	54	60	8
Ransomware			1	1			1			1
Shouldersurfing									2	
Skimming					1			1		



Criminalité ICT/online au sens large

Infractions (uniquement si code-fait existe)

	2013	2014	2015	2016	2017	2018	2019	2020	2021	2022	2023
Fraude: Escroquerie: Fraude par internet	45	33	75	55	38	66	80	131	91	118	23
Infr. contre autres valeurs morales et sentiments: Cyberlokkung (leurre de mineur par ICT):							1				
Infr. contre les moeurs: Grooming (contact par ICT avec mineur < 16 ans):				1	1						
Infr. contre les moeurs: Incitation à la débauche: Publicité par ICT pour débauche								1			
Infr. contre les moeurs: Pornographie enfantine: Accès pornographie enfantine via technologie							1	1			
Infr. contre les moeurs: Voyeurisme: Diffusion enregistrement nudité ou intimité						1	1	2	2		
Total:	45	33	75	56	39	67	83	135	93	118	23

Figures criminelles (à considérer spécifiquement – ne pas additionner avec d'autres éléments – risque de double comptage!)

	2013	2015	2016	2017	2018	2019	2020	2021	2022
Cyberharcèlement	4	1	1	2	3	3	3	5	1

STATISTIQUES POLICIERES DE CRIMINALITE

LIEU DE PERPETRATION: COMMUNE

Zottegem

PARTIE IV : DESTINATION LIEU



Zottegem

Vol et extorsion

	2000	2013	2014	2015	2016	2017	2018	2019	2020	2021	2022	2023
Voie publique	138	70	102	64	51	64	54	51	33	88	64	11
Magasin	64	79	79	63	53	51	41	51	50	25	66	18
Habitation: maison	52	57	63	57	36	57	56	57	39	40	67	12
Emplacement de vélo	19	22	30	29	26	52	34	17	10	24	29	9
Horeca	53	23	28	21	14	12	18	15	5	6	13	2
Habitation: non précisée	7	20	17	16	19	32	25	15	14	8	10	2
Habitation: appartement	5	15	17	13	12	12	16	26	8	13	19	9
Inconnue	38	7	15	15	13	16	10	17	5	7	10	1
Parking	7	15	25	15	15	12	14	11	14	17	8	1
Station de bus / métro et gare de chemin de fer	45	2	7	3	18	19	18	6	9	8	7	2
Culture et loisirs	4	14	8	9	13	13	13	5		4	11	1
Habitation: dépendances	12	6	8	10	7	6	8	4	12	10	10	
Institution d'enseignement	13	8	15	6	12	6	5	9	1	5	10	1
Hôpital	9	10	8	4	15	5	10	7		5	5	
Habitation: allée	1	8	6	7	5	3	6	6	3	11	14	
Entreprise	5	7	9	8	7	5	5	3	4	5	6	
Terrain	6	9	5	8	5	2	13	5	3	3	3	1
Moyen de transport: voiture	3	17	8	5	6	6	2	2		7	1	
Infrastructure sportive	12	2	1	6	6	3	5	4	4	1	4	
Autre	2	5	6	4		3	5	3	5	4	7	2
Chantier	3	6	8	7	3	8	2	3	1	1	2	2
Habitation: garage		3	9	4	4	6	2	4	2	4	3	5
Service public	4	2	7	12		4	4	4	2	1		1
Maison de repos	5	3	3	3	4	7	3	3	3	1	1	1
Moyen de transport: train / tram / métro	1	5	5	1	5	1	3	3	2	1	2	
Moyen de transport: camion		6	4	4	7	2			1	1	1	
Service		2	2	2	5	1	1	3	1	1	1	3
Banque / institution financière	1	2	3	1	2	1	2	1	2	2	2	
Stade	9		2	1	3		1		3			
Habitation: autre	2		1	2	2	1		4	2	1	2	1
Edifice religieux / lieu du culte	1	1	2	2	1	1	2	1			3	
Aéroport	1	2	3	4	3							
Cimetière		1		1	2	4	2			1		
Moyen de transport: autre		1	1	1	2	2	2			1		
Station essence	1		2			1	1	1		1	2	1
Bâtiment administratif	1	1	1			2	1	1				
Médecin / dentiste / pharmacien		2		1			1		3			
Moyen de transport: autobus / autocar		1		1	2		1					
Arrêt de bus / tram				1		1	1				1	
Guichet automatique	1		1	1			1					
Installation militaire	1											
Total	526	434	511	412	378	421	388	342	241	307	384	86

PPF/DGR/DRI/BIPOL - Statistiques policières de criminalité (date de clôture: 22/09/2023)

Les données pour les années 2001 jusqu'à 2012 ne sont plus publiées mais restent disponibles sur demande auprès du service BIPOL.

Les données pour 2023 ne concernent que le 1er trimestre.



Dégradation de la propriété

	2000	2013	2014	2015	2016	2017	2018	2019	2020	2021	2022	2023
Voie publique	58	62	55	62	51	56	49	65	52	47	54	15
Habitation: résidence principale	47	51	41	38	32	37	41	42	43	32	46	9
Parking	12	22	14	12	21	16	22	22	12	22	17	5
Habitation: non précisée	6	8	21	13	17	14	14	12	3		10	2
Horeca	15	14	3	6	4	5	2	7	3	1	4	2
Inconnue	5	5	3	6	7	8	7	2	4	9	4	2
Terrain	13	6	4	2	3	3	4	4	6	5	2	
Habitation: allée	6	2	3	8	3	4	6	4	1	3	5	
Habitation: jardin	5	3	7	6	3	4	3	6	2	3	2	1
Edifice religieux / lieu du culte	2	4	6	3	4	5	3	2	3	5	2	1
Habitation: dépendances	2	6	8	8	4	1	2	1	1	1		1
Institution d'enseignement	2	4	4	1	4	5	6	2	1		1	
Moyen de transport: voiture	2	3	2	3	2	2	9	2	2		2	1
Station de bus / métro et gare de chemin de fer	11		2	3	1	2	3	1	1	2	2	
Habitation: garage	1	4	6	4		4	1	3	1	2	1	
Magasin		5	3	2	1	3	4	4	2	1	1	1
Hôpital		1	3	4	3	1	2	6		4	2	
Autre	1	2	3	1	2	2	6	2	3	1	1	1
Entreprise	1	2	5	4	2	1	4	1	1			
Infrastructure sportive	5	3	1	2	2	1		3		1	1	
Service public		7	1	3		1		2			2	
Culture et loisirs	1		1	2	2	2	3		2		2	
Habitation: résidence secondaire		2	1	1	1		1	2	1			1
Arrêt de bus / tram	1			1		1	1	4	1			
Moyen de transport: autre		1	1		2	2		1			2	
Emplacement de vélo		2			1			1	1	1	1	1
Chantier	1				2	1			1		1	
Aéroport		1	2		1							
Banque / institution financière	1			1			2					
Bureau de police	1							2			1	
Cimetière			1					1				
Service	1	1		1					1			
Stade						1		1	1		1	
Bâtiment administratif						2			1			
Maison de repos	1			1								
Médecin / dentiste / pharmacien							1					
Station essence							1					
Total	201	221	201	198	175	186	197	205	150	140	167	43



Zottegem

Infractions contre l'intégrité physique

	2000	2013	2014	2015	2016	2017	2018	2019	2020	2021	2022	2023
Habitation	46	94	96	80	68	75	87	81	77	96	88	22
Voie publique	16	53	45	47	45	55	41	46	60	35	70	17
Horeca	39	20	18	15	13	11	18	35	7	7	24	8
Culture et loisirs		1	2	6	8	9	9	6	1	3	4	2
Inconnue		9	4	4	6	5	7	7		7	2	
Station de bus / métro et gare de chemin de fer		2	5	7	4	7	5	1	2	6	9	2
Institution d'enseignement	2	3		2	4	3	3	4	5	4	14	3
Parking	1	2	2	2	4	4	3	10	5	5	4	
Hôpital		1	7	2	5		3	4	5	1	5	
Terrain	1	2			3	3		4		2	3	
Magasin		3		1	3	1	2	3		3		
Autre		1			2		2	1	3	2	3	
Moyen de transport: train / tram / métro	1	2	3	1			2	1		1	2	
Entreprise	2	1	1					2		2	2	1
Service public	2		2	1	1	1	1	2			1	
Bureau de police					1	2		2		2	1	1
Habitation: allée		1	1	1	2		1	2			1	
Habitation: jardin				1		1	3	1	1		1	
Arrêt de bus / tram					1		1	3	1			1
Stade			1		1	1	1		2		1	
Infrastructure sportive	1					1		1	2	1		
Moyen de transport: autre				2	1	1				1		
Service				1			1	2				
Aéroport			1	1	1							
Moyen de transport: autobus / autocar				1				1			1	
Banque / institution financière				1							1	
Maison de repos											1	
Médecin / dentiste / pharmacien											1	
Total	111	195	188	176	173	180	190	219	171	178	239	57

STATISTIQUES POLICIERES DE CRIMINALITE

LIEU DE PERPETRATION: COMMUNE

Zottegem

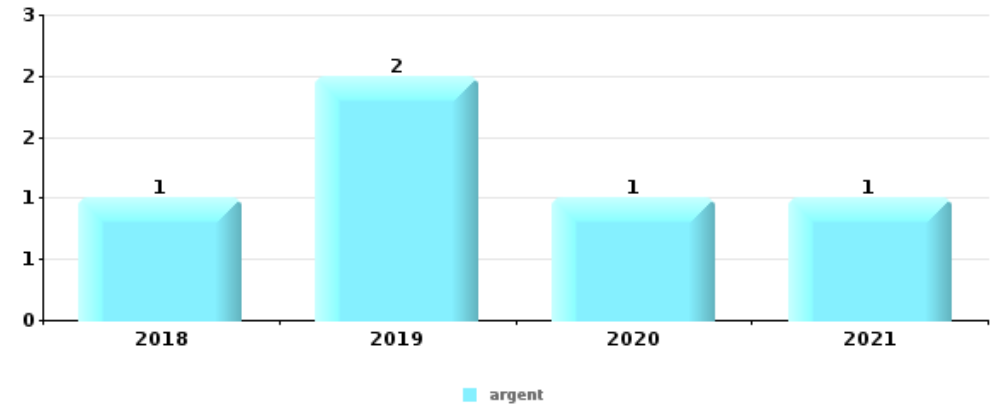
PARTIE V : OBJETS ET MOYENS DE TRANSPORT



Zottegem

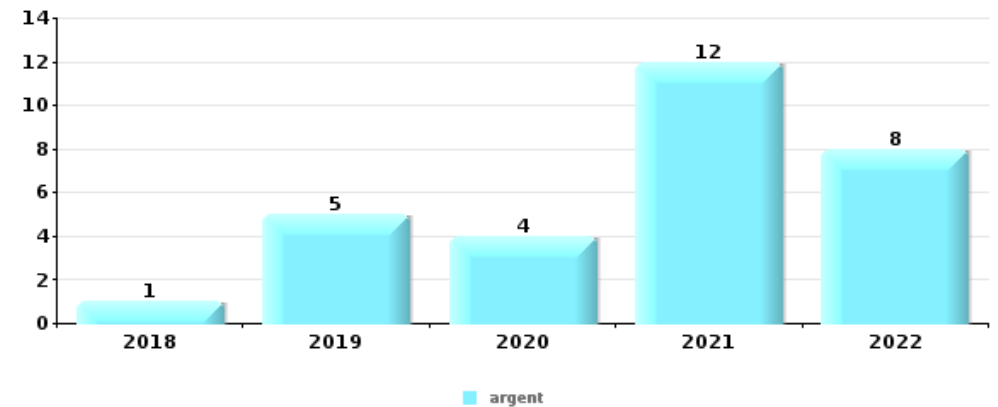
Vol à main armée

Top 5 Objets volés (sbd nombre de faits)		2018	2019	2020	2021	2022	2023
1	argent	1	2	1	1		
2	GSM et accessoires	1	2			1	
3	multimédia		1	1			
3	ordinateur et accessoires		1	1			
3	portefeuille	1	1				
3	vêtement		2				



Vol dans ou sur un véhicule

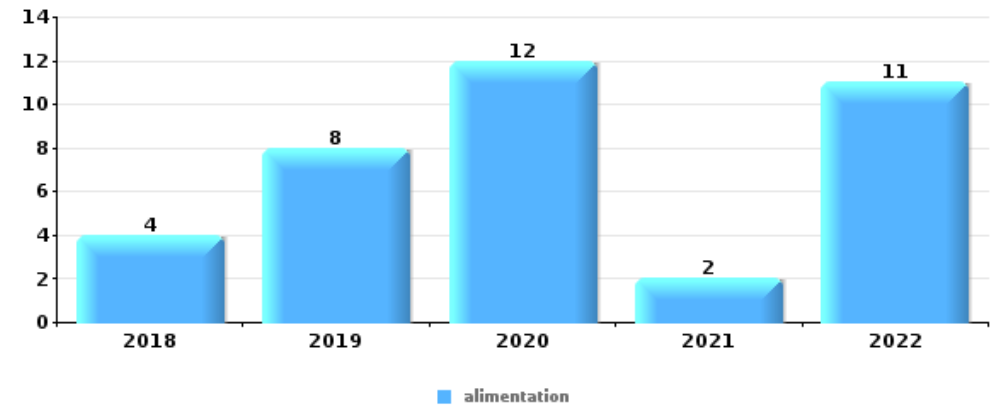
Top 5 Objets volés (sbd nombre de faits)		2018	2019	2020	2021	2022	2023
1	argent	1	5	4	12	8	
2	permis de conduire	1	3	3	8	7	
3	carte d'identité / passeport	1	4	3	7	6	
4	portefeuille	1	2	3	9	4	
5	carte bancaire / carte de crédit	2	5	2	6	2	





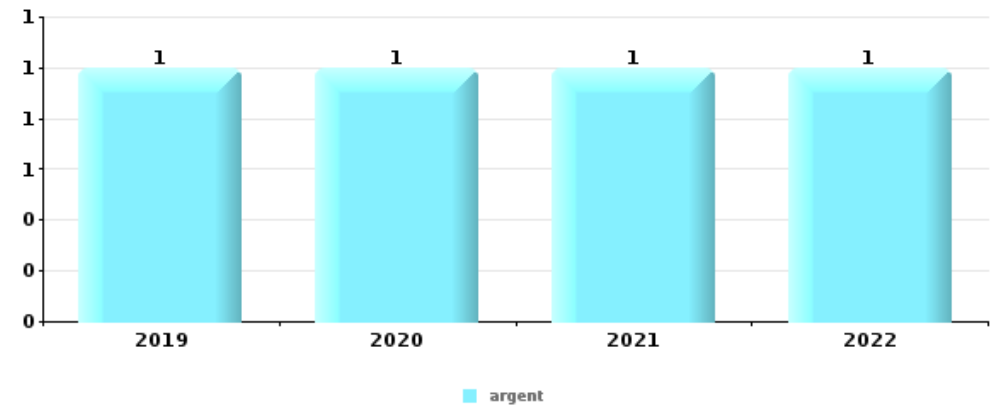
Vol à l'étalage

Top 5 Objets volés (sbd nombre de faits)		2018	2019	2020	2021	2022	2023
1	alimentation	4	8	12	2	11	
2	multimédia	4	7	8	1	8	
3	tabac	2	3	5	3	8	5
4	vêtement		6	7	2	6	2
5	ordinateur et accessoires	3	1	5	1	8	1



Cambrilage ds entreprise ou commerce

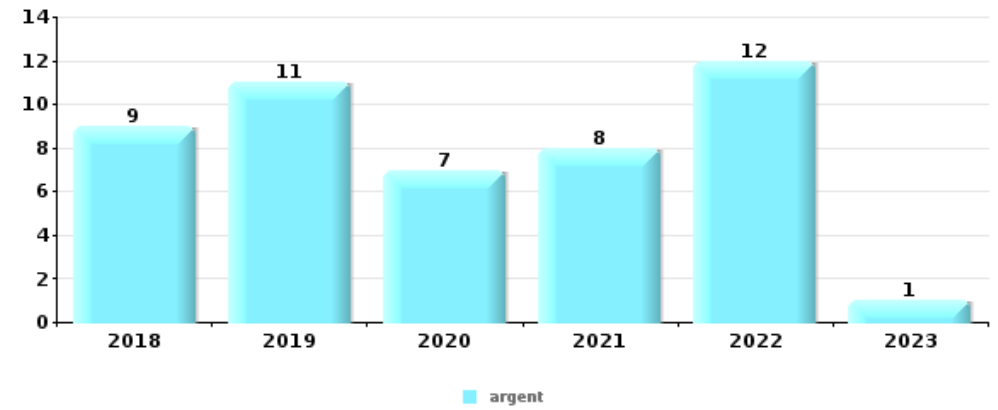
Top 5 Objets volés (sbd nombre de faits)		2018	2019	2020	2021	2022	2023
1	argent		1	1	1	1	
2	alimentation		1	1			
3	métaux				1		
3	multimédia			1			
3	ordinateur et accessoires	1					
3	tabac	1					





Cambriolage dans habitation

Top 5 Objets volés (sbd nombre de faits)		2018	2019	2020	2021	2022	2023
1	argent	9	11	7	8	12	1
2	bijouterie / montre	10	11	5	3	13	2
3	alimentation		6		3		
3	multimédia	1	2	2	1	3	
3	parfum / produit de beauté	1	3	2		3	
3	vêtement	3	3	2	1		



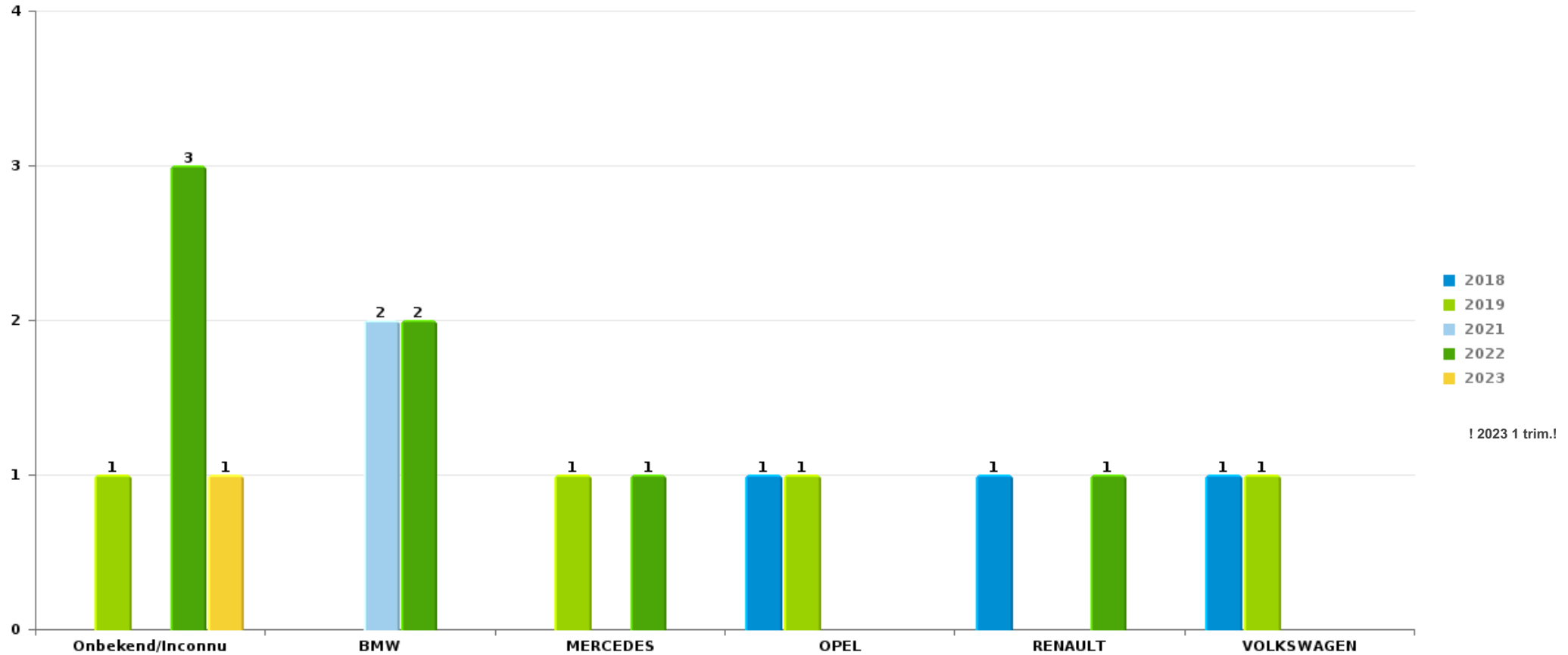
Remarque: en ce qui concerne les objets, aucun total n'est reproduit étant donné que plusieurs objets peuvent avoir été volés lors d'un même fait.



Zottegem

Vol de voiture

Nombre de voitures volées par marque (Top 5)



STATISTIQUES POLICIERES DE CRIMINALITE

LIEU DE PERPETRATION: COMMUNE

Zottegem

PARTIE VI : SUSPECTS



Partie 1: Niveau FAITS (comptage du nombre de faits pour lesquels un certain type de suspect est impliqué)

1.1. Nombre d'infractions selon le sexe des suspects identifiés (par catégorie principale)

Étant donné que, tant un suspect identifié masculin qu'un suspect identifié féminin peuvent être impliqués lors d'un même fait, il est possible que la somme des colonnes «Hommes» et «Femmes» soit supérieure à la valeur de la colonne «Total...» (voir également la note méthodologique)

Zottegem

2023

Catégorie principale / Sexe	Nombre total de faits avec au moins 1 suspect	Hommes	%	Femmes	%
Drogues	32	31	96,9%	1	3,1%
Vol et extorsion	24	21	87,5%	4	16,7%
Infr. contre l'intégrité physique	18	15	83,3%	3	16,7%
Législation sur les étrangers	18	13	72,2%	5	27,8%
Ivresse et alcool	13	9	69,2%	4	30,8%
Registre de population	13	9	69,2%	4	30,8%
Infr. contre l'autorité publique	12	11	91,7%	1	8,3%
Armes et explosifs	10	10	100,0%		
Fraude	8	6	75,0%	4	50,0%
Environnement	5	4	80,0%	2	40,0%
Infr. contre autres valeurs morales et sentiments	5	3	60,0%	2	40,0%
Dégradation de la propriété	3	3	100,0%		
Infr. contre la sécurité publique	3	2	66,7%	1	33,3%
Carte d'identité	2	2	100,0%		
Criminalité informatique	2	2	100,0%		
Infr. contre la foi publique	1	1	100,0%		

CRIMINALITE ENREGISTREE: SUSPECTS



Catégorie principale / Sexe	Nombre total de faits avec au moins 1 suspect	Hommes	%	Femmes	%
Infr. contre les mœurs	1	1	100,0%		
Protection de la personne	1	1	100,0%		
Travail	1	1	100,0%		
Total	172	145	84,3%	31	18,0%



1.2. Nombre d'infractions selon le sexe des suspects identifiés (par figure criminelle)

Étant donné que, tant un suspect identifié masculin qu'un suspect identifié féminin peuvent être impliqués lors d'un même fait, il est possible que la somme des colonnes «Hommes» et «Femmes» soit supérieure à la valeur de la colonne «Total...» (voir également la note méthodologique)

Zottegem

2023

FC Vol moyen de transport

Figure criminelle / Sexe	Nombre total de faits avec au moins 1 suspect identifié	Hommes	%
Vol de vélo	3	3	100,0%
Total	PA	PA	PA

FC Vol autre

Figure criminelle / Sexe	Nombre total de faits avec au moins 1 suspect identifié	Hommes	%	Femmes	%
Vol avec violence sans arme	1	1	100,0%		
Vol à l'arraché	1	1	100,0%		
Vol à la tire	1	1	100,0%		
Vol à l'étalage	12	9	75,0%	3	25,0%
Vol de métaux	1	1	100,0%		
Vol sur les chantiers	2	2	100,0%		
Total	PA	PA	PA	PA	PA

CRIMINALITE ENREGISTREE: SUSPECTS



Criminalité ICT

Figure criminelle / Sexe	Nombre total de faits avec au moins 1 suspect identifié	Hommes	%
Fraude de cartes de paiements	2	2	100,0%
Total	PA	PA	PA

FC Autre

Figure criminelle / Sexe	Nombre total de faits avec au moins 1 suspect identifié	Hommes	%	Femmes	%
Violence contre les métiers d'intérêt général	4	3	75,0%	1	25,0%
Dégradation de voiture	2	2	100,0%		
Total	PA	PA	PA	PA	PA

PH Violence intrafamiliale (VIF)

Figure criminelle / Sexe	Nombre total de faits avec au moins 1 suspect identifié	Hommes	%	Femmes	%
VIF: physique, dans le couple	5	4	80,0%	1	20,0%
VIF: physique, envers des descendants	1	1	100,0%		
VIF: physique, envers d'autres membres	1			1	100,0%
VIF: psychique, dans le couple	2	1	50,0%	1	50,0%
VIF: psychique, envers des descendants	1	1	100,0%		
VIF: économique, dans le couple	1	1	100,0%		
Total	PA	PA	PA	PA	PA

CRIMINALITE ENREGISTREE: SUSPECTS



PH Drogues

Figure criminelle / Sexe	Nombre total de faits avec au moins 1 suspect identifié	Hommes	%
Vente de drogues synthétiques	1	1	100,0%
Total	PA	PA	PA

PH Violence dans l'espace public

Figure criminelle / Sexe	Nombre total de faits avec au moins 1 suspect identifié	Hommes	%	Femmes	%
Violence physique (transport public)	1	1	100,0%		
Violence physique (voie publique)	14	12	85,7%	2	14,3%
Violence physique (autre endroit public)	1	1	100,0%		
Violence physique (endroit accessible au public)	3	2	66,7%	1	33,3%
Violence psychique (voie publique)	3	2	66,7%	1	33,3%
Violence psychique (autre endroit public)	1	1	100,0%		
Violence psychique (endroit accessible au public)	1	1	100,0%		
Total	PA	PA	PA	PA	PA

PH Autre

Figure criminelle / Sexe	Nombre total de faits avec au moins 1 suspect identifié	Hommes	%
Fraude à l'identité	1	1	100,0%
Total	PA	PA	PA



1.3. Nombre d'infractions selon l'âge des suspects identifiés (par catégorie principale)

Étant donné que, tant un suspect identifié mineur qu'un suspect identifié majeur peuvent être impliqués lors d'un même fait, il est possible que la somme des colonnes «Mineur» et «Majeur» soit supérieure à la valeur de la colonne «Total...» (voir également la note méthodologique)

Zottegem

2023

Catégorie principale / Âge	Nombre total de faits avec au moins 1 suspect identifié	Mineur	%	Majeur	%
Drogues	32	10	31,3%	22	68,8%
Vol et extorsion	24	3	12,5%	22	91,7%
Infr. contre l'intégrité physique	18	1	5,6%	17	94,4%
Législation sur les étrangers	18	2	11,1%	16	88,9%
Ivresse et alcool	13			13	100,0%
Registre de population	13			13	100,0%
Infr. contre l'autorité publique	12			12	100,0%
Armes et explosifs	10			10	100,0%
Fraude	8			8	100,0%
Environnement	5			5	100,0%
Infr. contre autres valeurs morales et sentiments	5			5	100,0%
Dégradation de la propriété	3			3	100,0%
Infr. contre la sécurité publique	3			3	100,0%
Carte d'identité	2			2	100,0%
Criminalité informatique	2			2	100,0%
Infr. contre la foi publique	1			1	100,0%
Infr. contre les mœurs	1			1	100,0%
Protection de la personne	1			1	100,0%
Travail	1			1	100,0%
Total	172	16	9,3%	157	91,3%



1.4. Nombre d'infractions selon l'âge des suspects identifiés (par figure criminelle)

Étant donné que, tant un suspect identifié mineur qu'un suspect identifié majeur peuvent être impliqués lors d'un même fait, il est possible que la somme des colonnes «Mineur» et «Majeur» soit supérieure à la valeur de la colonne «Total...» (voir également la note méthodologique)

Zottegem

2023

FC Vol moyen de transport

Figure criminelle / Âge	Nombre total de faits avec au moins 1 suspect identifié	Majeur	%
Vol de vélo	3	3	100,0%
Total	PA	PA	PA

FC Vol autre

Figure criminelle / Âge	Nombre total de faits avec au moins 1 suspect identifié	Mineur	%	Majeur	%
Vol avec violence sans arme	1	1	100,0%		
Vol à l'arraché	1	1	100,0%	1	100,0%
Vol à la tire	1	1	100,0%	1	100,0%
Vol à l'étalage	12	1	8,3%	11	91,7%
Vol de métaux	1			1	100,0%
Vol sur les chantiers	2			2	100,0%
Total	PA	PA	PA	PA	PA

Criminalité ICT

Figure criminelle / Âge	Nombre total de faits avec au moins 1 suspect identifié	Majeur	%
Fraude de cartes de paiements	2	2	100,0%
Total	PA	PA	PA

CRIMINALITE ENREGISTREE: SUSPECTS



FC Autre

Figure criminelle / Âge	Nombre total de faits avec au moins 1 suspect identifié	Majeur	%
Violence contre les métiers d'intérêt général	4	4	100,0%
Dégradation de voiture	2	2	100,0%
Total	PA	PA	PA

PH Violence intrafamiliale (VIF)

Figure criminelle / Âge	Nombre total de faits avec au moins 1 suspect identifié	Majeur	%
VIF: physique, dans le couple	5	5	100,0%
VIF: physique, envers des descendants	1	1	100,0%
VIF: physique, envers d'autres membres	1	1	100,0%
VIF: psychique, dans le couple	2	2	100,0%
VIF: psychique, envers des descendants	1	1	100,0%
VIF: économique, dans le couple	1	1	100,0%
Total	PA	PA	PA

PH Drogues

Figure criminelle / Âge	Nombre total de faits avec au moins 1 suspect identifié	Majeur	%
Vente de drogues synthétiques	1	1	100,0%
Total	PA	PA	PA

CRIMINALITE ENREGISTREE: SUSPECTS



PH Violence dans l'espace public

Figure criminelle / Âge	Nombre total de faits avec au moins 1 suspect identifié	Mineur	%	Majeur	%
Violence physique (transport public)	1	1	100,0%		
Violence physique (voie publique)	14			14	100,0%
Violence physique (autre endroit public)	1			1	100,0%
Violence physique (endroit accessible au public)	3			3	100,0%
Violence psychique (voie publique)	3			3	100,0%
Violence psychique (autre endroit public)	1			1	100,0%
Violence psychique (endroit accessible au public)	1			1	100,0%
Total	PA	PA	PA	PA	PA

PH Autre

Figure criminelle / Âge	Nombre total de faits avec au moins 1 suspect identifié	Majeur	%
Fraude à l'identité	1	1	100,0%
Total	PA	PA	PA



Partie 2: Niveau SUSPECTS-FAIT (comptage du nombre de combinaisons suspect-fait)

2.1. Nombre de suspects-fait selon le sexe des suspects identifiés (TOP 5 des catégories principales)

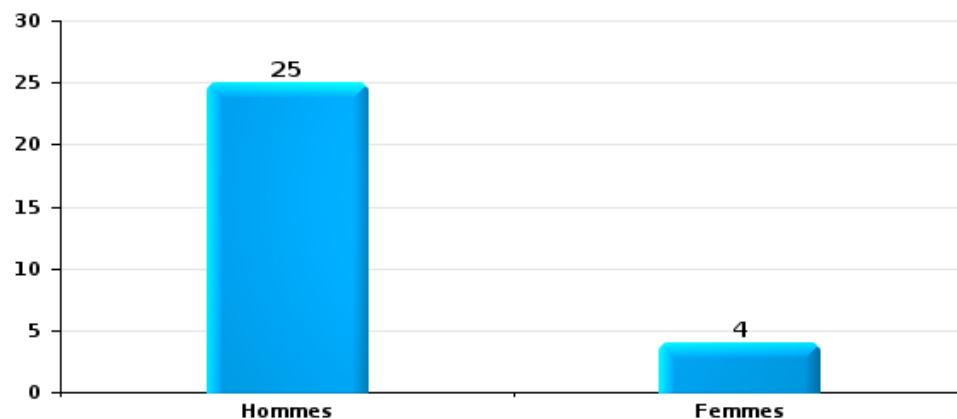
Lorsqu'un même suspect a commis plusieurs faits durant la période considérée, il est aussi comptabilisé plusieurs fois (voir également la note méthodologique)

Zottegem

2023

Vol et extorsion

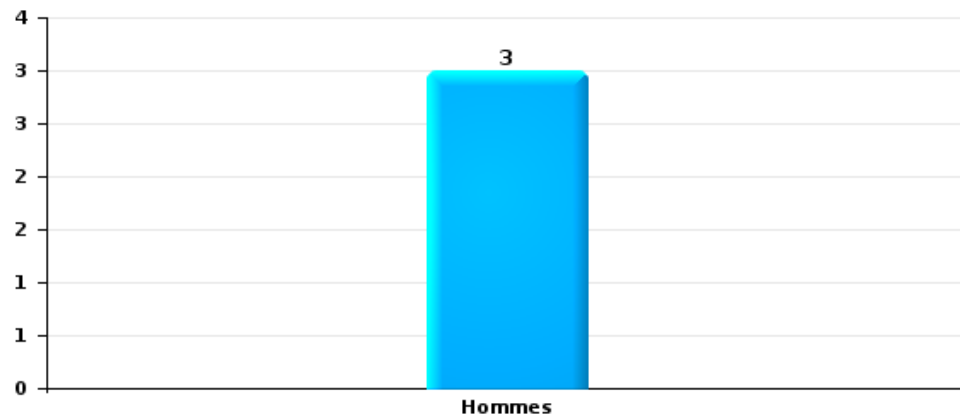
Nombre de suspects-fait selon le sexe





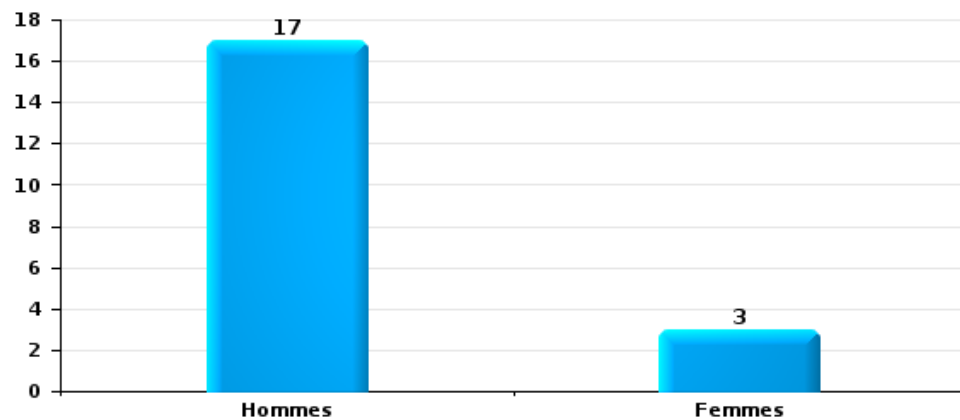
Dégradation de la propriété

Nombre de suspects-fait selon le sexe



Infr. contre l'intégrité physique

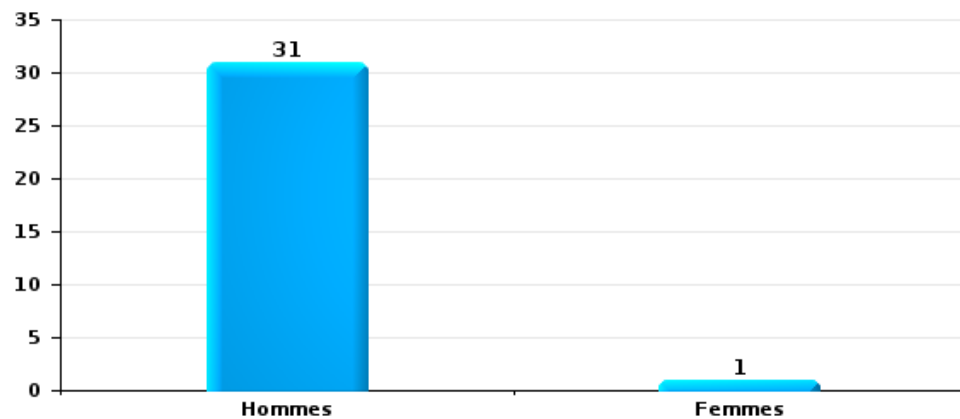
Nombre de suspects-fait selon le sexe





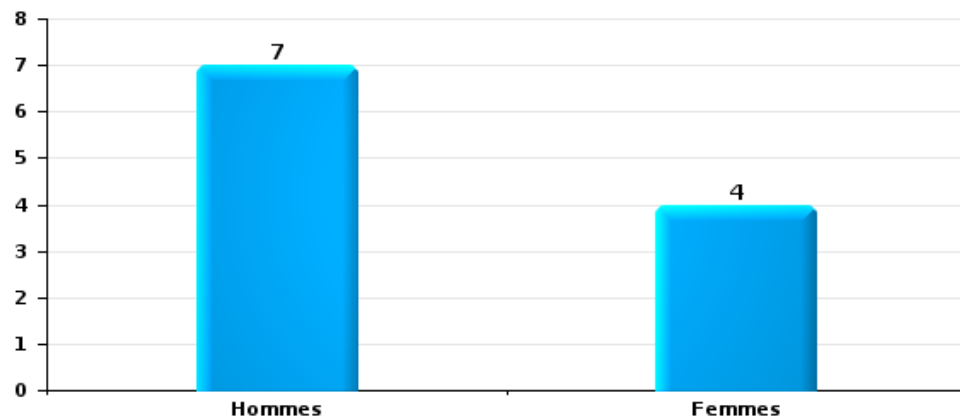
Drogues

Nombre de suspects-fait selon le sexe



Fraude

Nombre de suspects-fait selon le sexe





2.2. Nombre de suspects-fait selon le sexe des suspects identifiés (TOP 5 des figures criminelles)

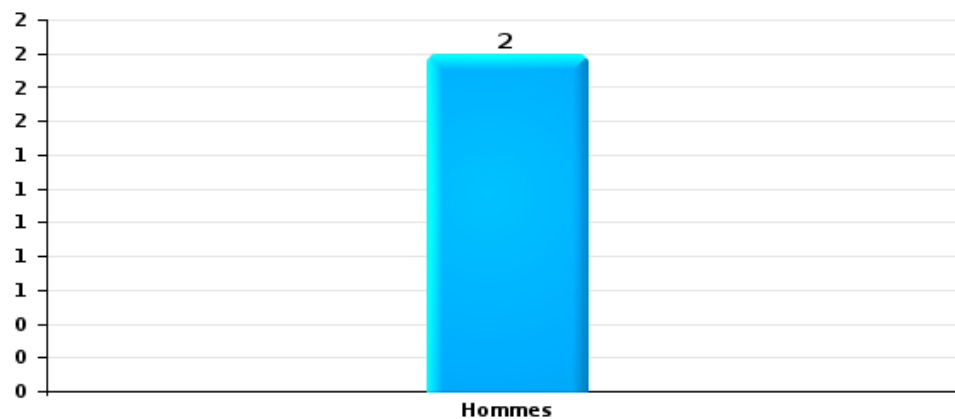
Lorsqu'un même suspect a commis plusieurs faits durant la période considérée, il est aussi comptabilisé plusieurs fois (voir également la note méthodologique)

Zottegem

2023

Dégradation de voiture

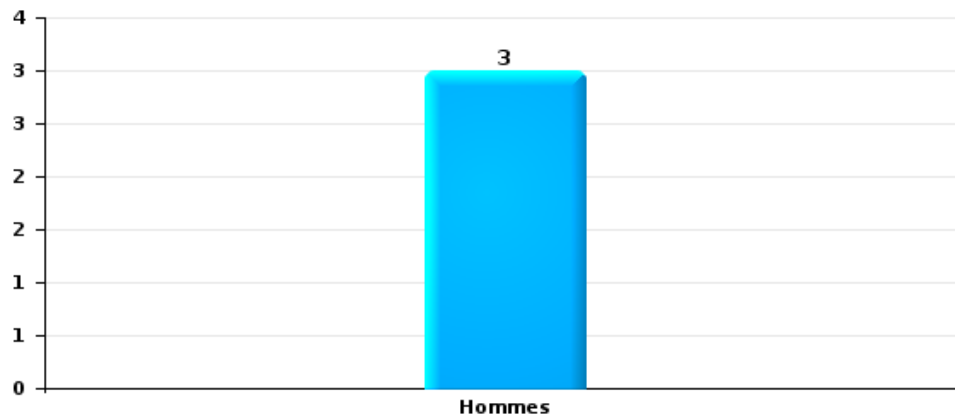
Nombre de suspects-fait selon le sexe





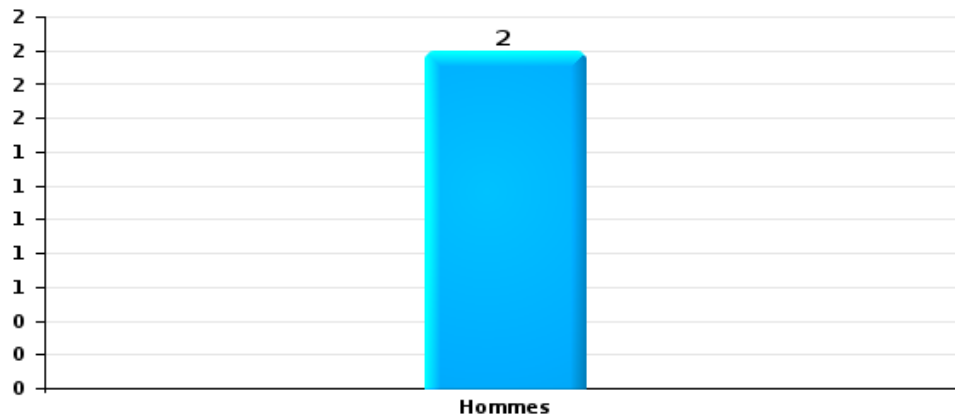
Vol de vélo

Nombre de suspects-fait selon le sexe



Vol à la tire

Nombre de suspects-fait selon le sexe





2.3. Nombre de suspects-fait selon l'âge des suspects identifiés (TOP 5 des catégories principales)

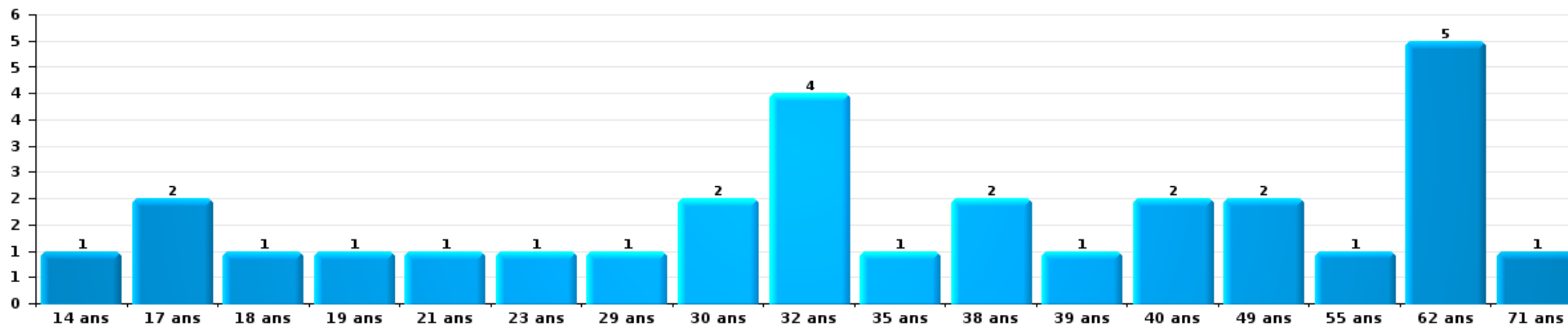
1) Lorsqu'un même suspect a commis plusieurs faits durant la période considérée, il est aussi comptabilisé plusieurs fois, qu'il ait le même âge ou non – 2) Les suspects au-dessous de 14 ans et à partir de 90 ans ne sont pas repris dans le tableau (voir également la note méthodologique)

Zottegem

2023

Vol et extorsion

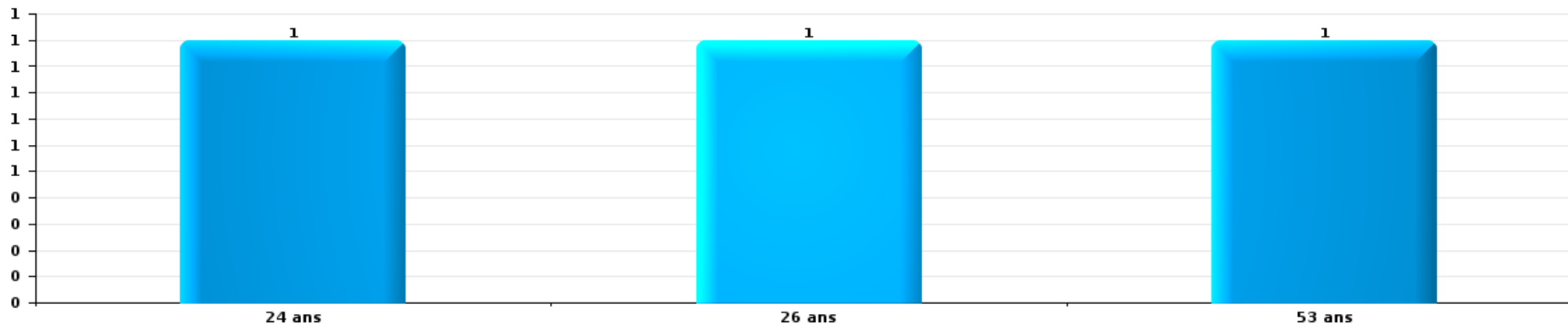
Nombre de suspects-fait par âge (chronologique)





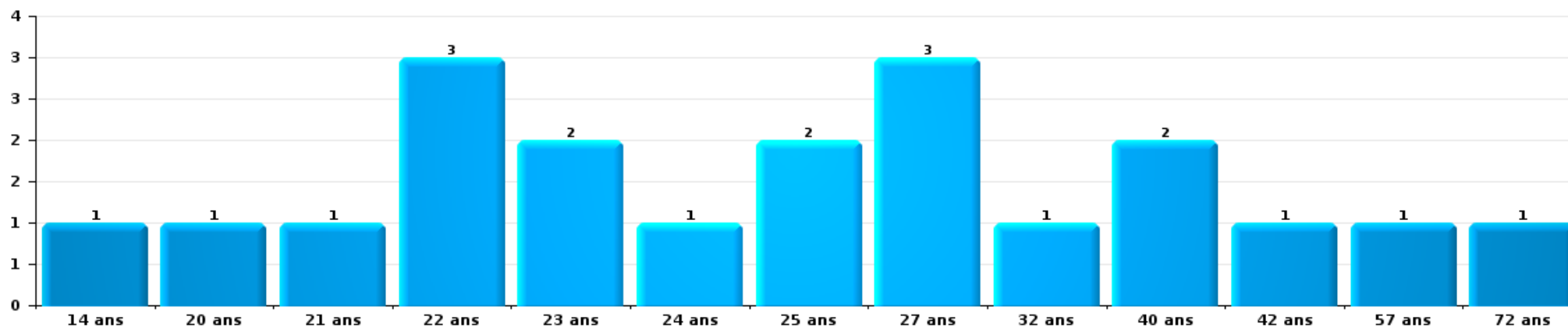
Dégradation de la propriété

Nombre de suspects-fait par âge (chronologique)



Infr. contre l'intégrité physique

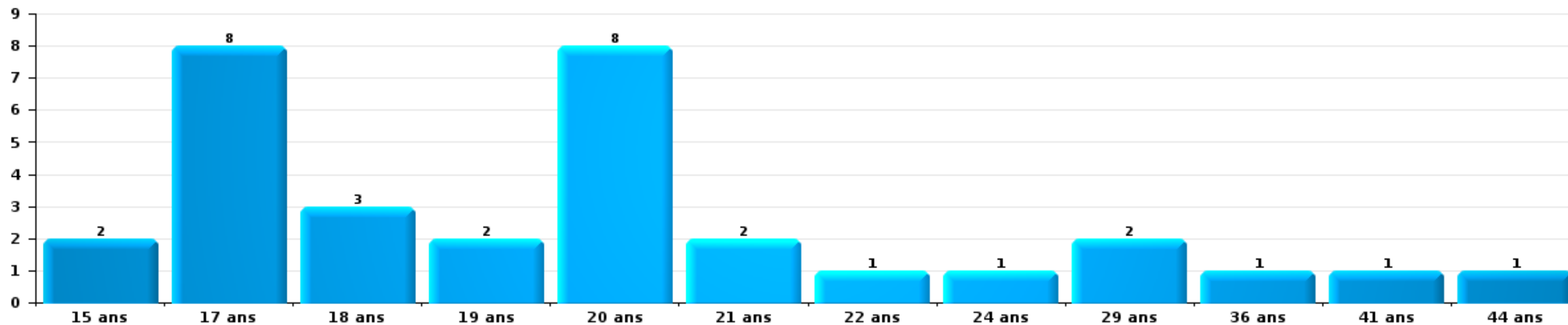
Nombre de suspects-fait par âge (chronologique)





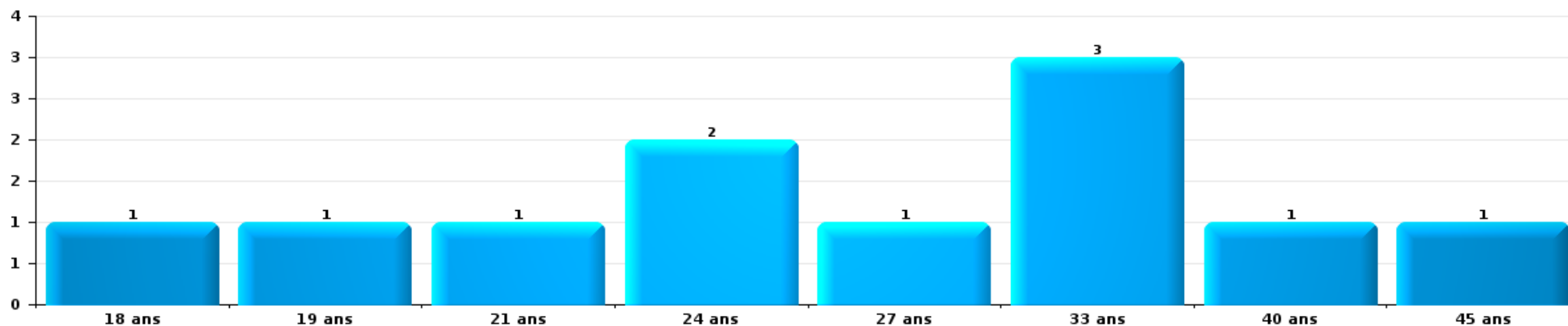
Drogues

Nombre de suspects-fait par âge (chronologique)



Fraude

Nombre de suspects-fait par âge (chronologique)





2.4. Nombre de suspects-fait selon l'âge des suspects identifiés (TOP 5 des figures criminelles)

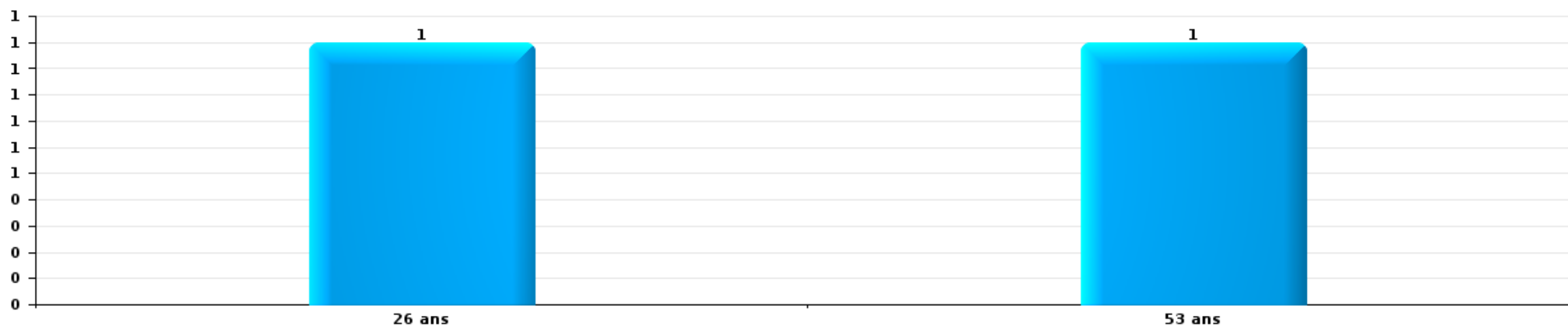
1) Lorsqu'un même suspect a commis plusieurs faits durant la période considérée, il est aussi comptabilisé plusieurs fois, qu'il ait le même âge ou non – 2) Les suspects au-dessous de 14 ans et à partir de 90 ans ne sont pas repris dans le tableau (voir également la note méthodologique)

Zottegem

2023

Dégradation de voiture

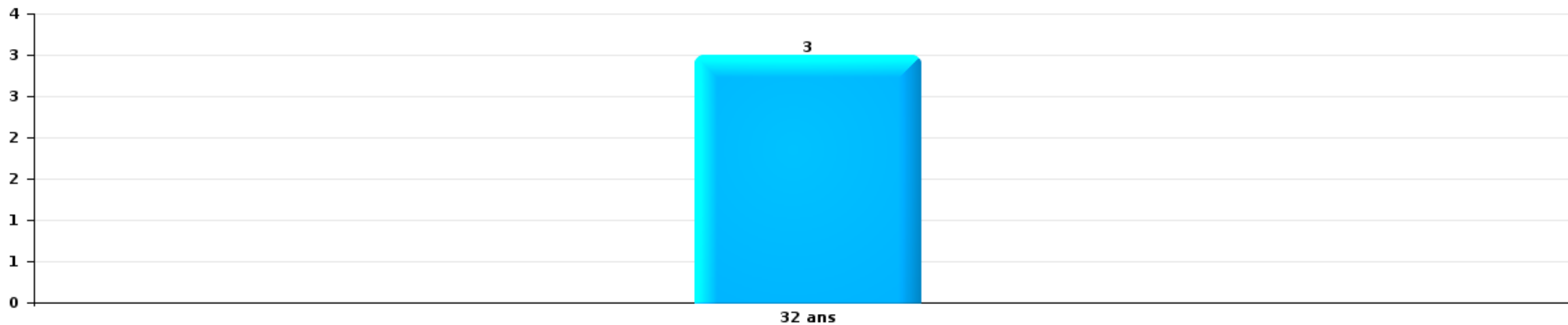
Nombre de suspects-fait par âge (chronologique)





Vol de vélo

Nombre de suspects-fait par âge (chronologique)



Vol à la tire

Nombre de suspects-fait par âge (chronologique)



STATISTIQUES POLICIERES DE CRIMINALITE

LIEU DE PERPETRATION: COMMUNE

Zottegem

***ANNEXE I: DETAIL PAR CATEGORIE DE DELIT
CODE PENAL***

Infraction Code pénal

Infr. contre l'intégrité physique

			2000	2013	2014	2015	2016	2017	2018	2019	2020	2021	2022	2023
Assassinat	Autres	Acc.			1					1			1	
		Tent.												
	Sous-total			1						1			1	1
Meurtre	Autres	Tent.	2			1	1		1	1	1		1	2
		Sous-total	2			1	1		1	1	1		1	2
Torture et maltraitance	Traitement inhumain	Acc.											1	
		Sous-total											1	
Coups et/ou blessures vol. en sphère familiale	Entre partenaires ou ex-partenaires	Acc.	8	51	59	48	45	51	66	39	41	70	65	16
	Lors d'un différend familial en général	Tent.										1		
	Par les parents envers un mineur	Acc.	18											
	Envers les parents	Acc.	4	4	3	1	4	7	2	4	4	3	7	1
	Envers d'autres ascendants directs ou collatéraux	Acc.	4	4	5	5	2	4	8	6	5	4	6	1
		Acc.	4	3	2	1	1	1	1	4	3	1	1	1
Sous-total		30	62	69	54	52	62	77	77	53	53	79	79	19
Coups et/ou blessures vol. hors sphère familiale	Bagarres (=coups réciproques)	Acc.	7	27	22	9	19	19	19	18	15	15	30	5
	Coups envers fonctionnaire de police	Acc.	3	4	1	4	4	3	6	2	1	5	8	4
	Envers un mineur par une pers. ayant autorité	Acc.	1	1	2	2	4		3	4		2	1	
	Envers un mineur qualité de l'auteur inconnue	Acc.	1	7	1	1	2	9	9	7	10	7	15	4
	Envers pers. vulnérable par pers. ayant autorité	Acc.	1											
	Envers pers. vulnérable (qualité auteur inconnue)	Acc.					1			1				
	Coups envers personnel transport public	Acc.			1	2							1	
	Coups envers personnel autre service public	Acc.		1		1	1					1	1	
	Coups envers profession médicale	Acc.			2	2	3			2			2	
	Coups envers personnel institut d'enseignement	Acc.			1		1	1	1				1	
	Non spécifié	Acc.	54	78	55	66	62	67	61	95	66	51	80	17
Sous-total		67	118	85	87	96	100	99	129	93	80	139	30	
Abstention coupable		Acc.			2						1	2		
		Sous-total			2						1	2		
Autres infr. volontaires. c/ l'intégrité phys.	Abandon d'enfant dans le besoin	Acc.					1							
	Administration substances nuisibles	Acc.								1		1	2	
	Entrave méchante à la circulation	Acc.	1		3	3	2	2	1	2	2	1	4	1
	Voies de faits et violences légères	Acc.	8	12	25	27	18	12	10	30	19	9	10	3
Sous-total		9	12	28	30	21	14	11	33	21	11	16	4	
Infr. involontaires contre l'intégrité physique	Coups et/ou blessures involontaires	Acc.	1	1	2	3	2	2	1		1	3	2	1
	Morsure de chien	Acc.	2	2	1	1	1	2	1	2	1	2		
	Non spécifié	Acc.										1		
Sous-total		3	3	3	4	3	4	2	2	2	6	2	1	

Infr. contre l'intégrité physique

			2000	2013	2014	2015	2016	2017	2018	2019	2020	2021	2022	2023
		Total	111	195	188	176	173	180	190	219	171	178	239	57

Infr. contre la liberté individuelle

		2000	2013	2014	2015	2016	2017	2018	2019	2020	2021	2022	2023
Enlèvement de mineur ou personne vulnérable	Enlèvement parental	Acc.	1	3									
		Tent.					1	2					
	Autre enlèvement	Acc.								1			
		Tent.			1							1	1
	Sous-total		1	3	1		1	2		1	1	1	
Détention par un particulier		Acc.		1	1			1	2	1		1	
	Sous-total			1	1			1	2	1		1	
	Total		1	4	2		1	3	2	2	1	2	

Infr. contre les mœurs

			2000	2013	2014	2015	2016	2017	2018	2019	2020	2021	2022	2023	
Viol n'ayant pas causé la mort	Victime < 10a	Acc.		1		1	1	2							
	Victime 10a - 14a	Acc.				1	1	1		2	2	2			
	Victime 14a - 16a	Acc.	2		2		2			2	1	1	2		
	Victime 16a - 18a	Acc.						1	1			1			
	Victime majeure	Acc.	1	1	6	3	1	1	9	9	4	1	1		
		Tent.												1	
	Victime âge inconnu	Acc.									1				
	Tent.								1						
	Sous-total		3	2	8	5	5	5	11	14	7	5	4		
Viol n'ayant pas causé la mort (nvCPS)	Victime < 16a	Acc.											3	2	
	Victime majeure	Acc.									1		3	1	
	Sous-total										1		6	3	
Attentat à la pudeur avec violence / menace	Victime < 16a	Acc.		1		1			1		2		1		
		Tent.										1			
	Victime 16a - 18a	Acc.							1						
	Victime majeure	Acc.	1	1		1	2	2		1	1	3	2		
	Sous-total		1	2		2	2	2	2	1	3	4	3		
Attentat à la pudeur sans violence / menace	Victime < 16a	Acc.	1	4	4	7	3	1	3	1	1	2	1		
		Tent.				1									
	Victime 16a - 18a	Acc.	1		3	3			1		2	1			
	Victime âge inconnu	Acc.			1			1	3	2	1	2			
	Sous-total		2	4	8	10	4	2	7	3	4	5	1		
Attentat à la pudeur non spécifié		Acc.		1							1				
	Sous-total			1							1				
Atteinte intégrité sexuelle sans mort (nvCPS)	Victime < 16a	Acc.											2	3	
	Victime 16a - 18a	Acc.											2		
		Acc.											5		
	Victime majeure	Tent.											1		
	Sous-total												10	3	
Pornographie enfantine	Détention	Acc.				2			1		1	2	1		
	Distribution	Acc.			4		1	2	10	5	2	3	2		
	Accès pornographie enfantine via technologie	Acc.								1	1				
	Sous-total			4	2	1	2	11	6	4	5	3			
Pornographie		Acc.	2		2			2	1	1					
	Sous-total		2	2				2	1	1					
Incitation à la débauche	Victime mineure	Acc.				1	1	1	3			1	1		
	Victime majeure	Acc.											1		
	Age victime inconnu	Acc.											1		
	Publicité par ICT pour débauche	Acc.									1				
	Sous-total				1	1	1	3			1	1	3		

Infr. contre les moeurs

			2000	2013	2014	2015	2016	2017	2018	2019	2020	2021	2022	2023
Exploitation de la débauche d'autrui	Victime mineure	Acc.								1				
	Victime majeure	Acc.		1	1	1		2			1			
	Age victime non spécifié	Acc.									1			
		Sous-total		1	1	1		2		1	2			
Outrage public aux bonnes moeurs	Actions (exhibitionnisme, etc.)	Acc.	2	2	5	4	3	2	2	3	8	3	1	
		Tent.								1				
	Ecrits, images, objets	Acc.	2		2		1		2	2	1	1	2	
	Obscénités en public	Acc.	1											
	Contenu pornographique extrême ou violent (nvCPS)	Acc.												1
	Sous-total		5	2	7	4	4	2	4	6	9	4	4	
Voyeurisme	Observation/enregistrement de nudité ou intimité	Acc.							3	2	1		2	
	Diffusion enregistrement nudité ou intimité	Acc.							1	1	2	2		
		Sous-total							4	3	3	2	2	
Diffusion de contenu à caractère sexuel (nvCPS)	Victime < 16a	Acc.												1
		Sous-total												1
Grooming (contact par ICT avec mineur < 16 ans)		Acc.					1	1						
		Sous-total					1	1						
Images d'abus sexuels de mineurs (nvCPS)	Production/diffusion images abus sexuels (nvCPS)	Acc.											1	
	Détention/acquisition images abus sexuels (nvCPS)	Acc.											1	
		Sous-total											2	
		Total	13	12	30	25	18	19	43	35	35	26	38	7

Infr. contre autres valeurs morales et sentiments

			2000	2013	2014	2015	2016	2017	2018	2019	2020	2021	2022	2023
Harcèlement	Harcèlement par téléphone (OLD)	Acc.	4											
		Acc.	6	88	131	65	68	57	72	62	43	47	36	12
		Tent.	1											
	Sous-total	11	88	131	65	68	57	72	62	43	47	36	12	
Violation de sépulture		Acc.				1							1	
		Sous-total				1							1	
Violation du secret professionnel		Acc.		2	2	1					1			
		Sous-total		2	2	1					1			
Atteinte à l'honneur	Calomnie et diffamation	Acc.	7	5	15	10	20	14	11	13	12	16	12	2
	Déclaration calomnieuse	Acc.		3	3					2	1			1
	Imputation calomnieuse	Acc.	1		3		2	1		2	1	1	3	
	Divulgarion méchante	Acc.	3	2		1	1	1	1	1				
	Injures (Délit)	Acc.	3	2		1	3	3	2	3	2	3		
	Non spécifié	Acc.											1	
Sous-total		14	12	21	12	26	19	14	21	16	21	15	3	
Vie privée	Violation de domicile par un particulier	Acc.	6	8	4	1	1	2	2	1	2	4	3	1
		Tent.					1							
	Violation du secret des lettres	Acc.	1			1				2			2	
Sous-total		7	8	4	1	2	3	2	3	2	4	5	1	
Tapage nocturne		Acc.	8	18	18	10	10	7	9	5	4	4	3	2
		Sous-total	8	18	18	10	10	7	9	5	4	4	3	2
Abus faiblesses de personnes		Acc.			1		2		5					
		Sous-total			1		2		5					
Vie privée moeurs: publication identité victime		Acc.									1			
		Sous-total									1			
Cyberlokkking (leurre de mineur par ICT)		Acc.								1				
		Sous-total								1				
Occupation bien d'autrui (squatter)	Pénétrer / occuper / séjourner (bien non habité)	Acc.								2				
		Sous-total								2				
Total			40	128	177	89	109	86	102	94	67	76	60	18

Infr. relative au statut juridique de l'enfant

			2000	2013	2014	2015	2016	2017	2018	2019	2020	2021	2022	2023
Non-représentation d'enfants	Par les parents	Acc.	1									2		
		Sous-total	1									2		
		Total	1									2		

Vol et extorsion

				2000	2013	2014	2015	2016	2017	2018	2019	2020	2021	2022	2023
Vol avec circ. aggr.	Avec violence	Acc.	3	4	3		4	3	3	6	2	4	4		
		Tent.	3	3						1	1	1			
	Sans violence	Acc.	31	70	83	75	66	66	48	44	32	33	53		5
		Tent.	16	26	32	42	22	38	39	32	26	20	36		13
		Sous-total	53	103	118	119	92	107	90	83	61	58	93	18	
Vol sans circ. aggr.	Avec violence	Acc.	3	4	5	4	1	10	9	4	8	4	6		1
		Tent.						1	1			1			
	Sans violence, Vol à la tire	Acc.	6	38	32	20	10	9	16	11	2	12	13		2
		Tent.			1	1									
	Sans violence, Vol d'usage	Acc.								2		1	4		
	Sans violence, Vol domestique	Acc.	4	11	15	7	19	7	6	5	11	5	3		3
	Sans violence	Acc.	390	267	326	249	242	265	250	206	149	205	255		58
		Tent.	3	7	11	7	5	12	7	8	5	12	5		2
		Sous-total	406	327	390	288	277	304	289	236	175	240	286	66	
Vol non spécifié		Acc.	51	1	1					2					
		Tent.	15												
		Sous-total	66	1	1					2					
Extorsion		Acc.		2	1	1	2	5	1	8	3	5	2		
		Tent.		1	1	4	7	5	8	13	2	4	3		2
		Sous-total		3	2	5	9	10	9	21	5	9	5	2	
Maraudage		Acc.	1												
		Sous-total	1												
		Total	526	434	511	412	378	421	388	342	241	307	384	86	

Fraude

		2000	2013	2014	2015	2016	2017	2018	2019	2020	2021	2022	2023	
Blanchiment d'argent	Acc.		1	1				1	5		1	2	1	
	Sous-total		1	1				1	5		1	2	1	
Recel	Recel simple	Acc.	1	4	1	4		3		1	1	1		
	Recel qualifié	Acc.												
	Non spécifié	Acc.										2		
		Tent.	1											
	Sous-total	4	2	4	1	4		3		1	1	3		
Grivèlerie	Carburant / lubrifiant	Acc.		1										
	Boissons et aliments	Acc.	1	5			1	1						
	Voiture de location	Acc.	1	1			1					1		
	Logements	Acc.							1		3			
	Sous-total	5	2	7			2	1	1		3	1		
Détournement et destruction frauduleuse	Cel frauduleux	Acc.	27											
	D'argent, de papiers, etc.	Acc.										10	1	
	D'objets saisis	Acc.										1		
	Non spécifié	Acc.	9	3	1	2					1	1		
	Sous-total	36	5	8	5	4	3	4	1	7	4	12	1	
Escoquerie	Fraude par internet	Acc.		24	24	34	25	28	45	64	119	85	109	23
		Tent.		21	9	41	30	10	21	16	12	6	9	
	Escoquerie sans internet	Acc.		15	13	14	10	10	7	10	6	7	10	4
		Tent.		5	5	6	5	3	4	4	2	2	2	
	Non spécifié	Acc.	8											
		Tent.	2											
	Sous-total	10	65	51	95	70	51	77	94	139	100	130	27	
Tromperie	Marchandises vendues / travail fourni	Acc.	1		1									
	Monnaies	Acc.								1				
	Endossement frauduleux de factures	Acc.										1		
	Sous-total	1		1						1		1		
Abus de confiance et infr. apparentées	Abus de confiance	Acc.	10	11	16	11	15	15	10	16	12	16	6	4
		Tent.	2								1			
	Abus des faiblesses	Acc.	1				1							
	Sous-total	13	11	16	11	15	16	10	16	13	16	6	4	
Infr. liées à l'insolvabilité	Non spécifié	Acc.			1		1		2		1	1		
	Sous-total				1		1		2		1	1		
Insolvabilité frauduleuse		Acc.	1											
	Sous-total	1												
Chèques sans provision		Acc.	6	1	1									
	Sous-total	6	1	1										
	Total	76	87	89	113	93	73	96	119	161	126	156	33	

Dégradation de la propriété

			2000	2013	2014	2015	2016	2017	2018	2019	2020	2021	2022	2023
Incendie volontaire	Dans lieu habité (de jour)	Acc.		3					1	2	1		1	
	Dans lieu habité (de nuit)	Acc.		1	2	1			1				1	
	Dans lieu habité (moment indéterminé)	Tent.										1		
	Dans un autre lieu (de jour)	Acc.	2	1	5		2			2	2		3	
	Dans un autre lieu (de nuit)	Acc.	1	1	1	3	1		2	1	1	1	1	
		Tent.					1							
	Dans un autre lieu (moment indéterminé)	Acc.		1			1							1
	Tent.	1												
		Sous-total	4	7	8	4	5		4	5	4	2	7	
Destruction par explosion volontaire	Dans un autre lieu (de jour)	Acc.	1											
		Sous-total	1											
Incendie involontaire		Acc.	20	29	24	26	22	18	17	18	10	3	8	
		Sous-total	20	29	24	26	22	18	17	18	10	3	8	
Destruction, dénaturation, dégradation	Avec circ. aggr.	Acc.	8					1		2		1		
		Tent.	1											
	Destruction de biens agricoles	Acc.		1	1	1	2	1					2	
	Non spécifié	Acc.	1				2				1			
		Sous-total	10	1	1	1	4	2		2	1	1	2	
Vandalisme	Sur véhicules	Acc.	72	77	73	85	76	76	78	85	56	63	78	21
	Sur autres biens mobiliers	Acc.	71	21	19	17	12	25	28	23	13	17	17	6
	Graffitis	Acc.	1	5	5	5	8	12	7	2	3	3	6	1
	Autres détériorations sur biens immobiliers	Acc.	19	77	65	55	46	51	60	61	59	49	49	15
	Dégradation de clôture	Acc.	3	4	6	5	2	2	3	9	4	2		
		Sous-total	166	184	168	167	144	166	176	180	135	134	150	43
		Total	201	221	201	198	175	186	197	205	150	140	167	43

Infr. contre la Sécurité de l'Etat

			2000	2013	2014	2015	2016	2017	2018	2019	2020	2021	2022	2023
Terrorisme	Groupe terroriste	Acc.				1								
		Sous-total				1								
		Total				1								

Infr. contre la sécurité publique

		2000	2013	2014	2015	2016	2017	2018	2019	2020	2021	2022	2023
Organisation criminelle	Acc.	1						1		1	1	1	
	Sous-total	1						1		1	1	1	
Association de malfaiteurs	Acc.	1	1	1	3	1	2				1		
	Sous-total	1	1	1	3	1	2				1		
Evasion de prisonniers	Non-respect surveillance électronique	Acc.		1			1	3					
	Non spécifié	Acc.											
	Sous-total	1		1			1	3					
Recel	Recel de criminel	Acc.											
	Sous-total	1											
Menaces	Menace d'attentat	Acc.				1				3	2	1	
	Verbales	Acc.	63	24	28	18	15	26	32	29	18	22	19
	Ecrites	Acc.	4	7	7	14	5	7	8	14	10	5	10
	Par gestes, emblèmes	Acc.	5	18	16	5	8	10	13	14	6	10	16
	Alerte à la bombe	Acc.			1			1					
	Non spécifié	Acc.	1			1						2	
		Tent.	1										
	Sous-total	74	49	52	38	29	44	53	57	37	41	46	6
	Total	78	50	54	41	30	47	57	57	38	43	47	6

Infr. contre l'autorité publique

		2000	2013	2014	2015	2016	2017	2018	2019	2020	2021	2022	2023
Violence c/ personnes investies autorité publique	Acc.		2				1	3	2		1	2	
	Sous-total		2				1	3	2		1	2	
Rébellion	Rébellion armée	Acc.		1				2	1		1		1
	Rébellion non armée	Acc.	8	10	13	10	15	20	19	6	20	23	8
	Non spécifié	Tent.	1										
	Sous-total	9	15	11	13	10	15	22	20	6	21	23	9
Outrages	Acc.	3	8	5	6	7	5	10	10	5	4	9	3
	Tent.	1											
	Sous-total	4	8	5	6	7	5	10	10	5	4	9	3
Autres infractions	Bris de scellés	Acc.	1		1					1			
	Sous-total		1		1					1			
	Total	13	26	16	20	17	21	35	32	12	26	34	12

Infr. contre la foi publique

			2000	2013	2014	2015	2016	2017	2018	2019	2020	2021	2022	2023
Faux en écritures	Faux en écritures	Acc.	6	14	9	11	11	3	6	10	5	6	8	4
	Usage de faux en écrit. et écrit. falsifiées	Acc.	1	1	2		2	2	2	7	3	2	1	
		Sous-total	7	15	11	11	13	5	8	17	8	8	9	4
Usurpation	De fonctions	Acc.			1			2	1		2	3		
	De grades	Acc.			1							1		
	De costumes, de décorations, etc.	Acc.										1		
	De nom	Acc.		3	10	7	7	6	32	39	79	62	94	17
		Tent.									1		1	
	Non spécifié	Acc.				1								
		Sous-total		3	12	8	7	8	33	40	81	68	94	17
Contrefaçon / falsification	Contrefaçon	Acc.		1			1	1		1	1			
	Falsification	Acc.			1	1							1	
		Sous-total		1	1	1	1	1		1	1		1	
Fausses monnaies	Emission	Acc.	4	1	3	4	6			1	2			
		Tent.			1			1	1	1				
	Non spécifié	Acc.	3											
	Autres	Acc.	1			1								
		Sous-total	8	1	4	4	7	1	1	2	2			
Faux en justice	Fausse déclarations	Acc.				1	1		1		2		1	
	Faux serment	Acc.											1	
		Sous-total				1	1		1		2		2	
		Total	15	20	28	25	29	15	43	60	94	76	106	21



Zottegem

Infraction Code pénal

Infr. contre la famille

		2000	2013	2014	2015	2016	2017	2018	2019	2020	2021	2022	2023
Refus du droit aux relations personnelles	Acc.	66	52	78	46	55	38	20	39	37	30	42	6
	Sous-total	66	52	78	46	55	38	20	39	37	30	42	6
Non-acquittement pension alimentaire	Acc.	22	5	5	3	2	1	1			1	1	
	Sous-total	22	5	5	3	2	1	1			1	1	
	Total	88	57	83	49	57	39	21	39	37	31	43	6

Criminalité informatique

		2000	2013	2014	2015	2016	2017	2018	2019	2020	2021	2022	2023
Hacking	Acc.		11	8	7	4	8	11	11	10	12	16	5
	Tent.			1							1		
	Sous-total		11	9	7	4	8	11	11	10	13	16	5
Faux en informatique	Acc.			6	6	4	4	15	26	64	47	73	9
	Tent.				1			2	2	1			
	Sous-total			6	7	4	4	17	28	65	47	73	9
Fraude informatique	Acc.		11	18	16	13	10	22	29	104	95	111	21
	Tent.				2	2	2	2	4	7	5	3	
	Sous-total		11	18	18	15	12	24	33	111	100	114	21
Sabotage	Acc.		16	1		4	5		1	1	3	1	1
	Tent.		1										
	Sous-total		17	1		4	5		1	1	3	1	1
	Total		39	34	32	27	29	52	73	187	163	204	36



Exercice illégal de l'autorité publique

		2000	2013	2014	2015	2016	2017	2018	2019	2020	2021	2022	2023
Actes arbitraires	Acc.	1											
	Sous-total	1											
Violation de communication par fonctionnaire	Acc.										1		
	Sous-total										1		
	Total	1									1		

Marchand de sommeil

		2000	2013	2014	2015	2016	2017	2018	2019	2020	2021	2022	2023
Sans circ. aggr.	Acc.										1		
	Sous-total										1		
	Total										1		

Traite des êtres humains

		2000	2013	2014	2015	2016	2017	2018	2019	2020	2021	2022	2023
Exploitation sexuelle	Acc.						1			2			
	Sous-total						1			2			
Exploitation économique	Acc.					1							
	Sous-total					1							
	Total					1	1			2			

Autres infractions Code pénal

		2000	2013	2014	2015	2016	2017	2018	2019	2020	2021	2022	2023
	Acc.			1		1	1	3	2	7			
	Tent.									1			
	Sous-total			1		1	1	3	2	8			
	Total			1		1	1	3	2	8			



Contravention Code pénal

		2000	2013	2014	2015	2016	2017	2018	2019	2020	2021	2022	2023
Injures (Contravention)	Acc.	9											
	Sous-total	9											
Destruction d'animaux (Contravention)	Acc.	4											
	Sous-total	4											
Autres contraventions CP	Acc.	12	4		1								
	Sous-total	12	4		1								
Total		25	4		1								

STATISTIQUES POLICIERES DE CRIMINALITE

LIEU DE PERPETRATION: COMMUNE

Zottegem

***ANNEXE II: DETAIL PAR CATEGORIE DE DELIT
LOIS SPECIALES***



Zottegem

Infraction Lois spéciales

Drogues

			2000	2013	2014	2015	2016	2017	2018	2019	2020	2021	2022	2023
Détention		Acc.	20	89	119	81	79	97	123	133	118	92	104	35
		Sous-total	20	89	119	81	79	97	123	133	118	92	104	35
Usage	Usage en groupe	Acc.	8											
	Usage individuel	Acc.	19											
	Faciliter l'usage	Acc.		4	7	2	4		2		1	3	3	
	Incitation à l'usage	Acc.						1					1	
	Désordre, scandale ou danger dans un espace public	Acc.				1			3	5		4	5	1
		Sous-total	27	4	7	3	4	1	5	5	1	7	9	1
Importation et exportation		Acc.	2	2						2			1	
		Sous-total	2	2						2			1	
Fabrication		Acc.		3		2	1	3	3	1	2	1	1	
		Sous-total		3		2	1	3	3	1	2	1	1	
Commerce		Acc.	8	25	27	10	16	12	15	28	28	20	24	6
		Tent.	2											
		Sous-total	10	25	27	10	16	12	15	28	28	20	24	6
Autres		Acc.	4	2	2	2		1	1	2	1	2	2	
		Sous-total	4	2	2	2		1	1	2	1	2	2	
		Total	63	125	155	98	100	114	147	171	150	122	141	42



Législation sur les étrangers

			2000	2013	2014	2015	2016	2017	2018	2019	2020	2021	2022	2023
Transmigration illégale	Mariages simulés/blancs sans récompense/contrainte	Acc.				2	7	7	14	8	1	2		
	Cohab. légale de complais. sans récompense/contr.	Acc.							1	5	1			
	Accès au territoire	Acc.	2	1		5	3	8	2	4	10	6	1	
	Séjour	Acc.	4	8	15	21	16	25	36	35	20	41	39	5
	Pas de port de documents d'identité ou de voyage	Acc.		1	1	1	1		1	3	1		1	
	Inscription au registre des étrangers	Acc.		47	18	29	19	23	23	42	24	28	24	13
	Sous-total		6	57	34	58	46	63	77	97	57	77	65	18
Trafic d'êtres humains	Acc.				1								1	
	Sous-total				1								1	
Aide au séjour illégal	Acc.							1						
	Sous-total							1						
Autres	Acc.		1											
	Sous-total		1											
	Total		7	57	34	59	46	64	77	97	57	77	66	18



Environnement

			2000	2013	2014	2015	2016	2017	2018	2019	2020	2021	2022	2023
Déchets	Transport de déchets	Acc.		1										
	Déchets par professionnel	Acc.		4	2	2	2	3	2	1	1	1	1	
	Déchets par particulier	Acc.		30	41	49	40	32	28	21	39	24	14	6
	Déchets par personne indéterminée	Acc.	10											
	Déchets: permis/autorisation	Acc.		1					1				2	
	Non spécifié	Acc.	3											
	Sous-total		13	36	43	51	42	35	31	22	40	25	17	6
Autres que déchets	Urbanisme	Acc.	16	5	9	9	3	9	3	4		1		
	Permis d'environnement	Acc.							1					
	Bruit	Acc.	9	1						1				
	Pollution de l'eau	Acc.	1	1	1	1								
	Pollution de l'air	Acc.		2										
	Pollution du sol	Acc.			3	1							1	
	Autres nuisances en matière d'environnement	Acc.		4	1			2	1	1	2			
	Sous-total		26	13	14	9	5	11	5	6	2	2		
Biodiversité / Faune et flore	Bien-être animal	Acc.	5	3	6	6	6	7	1	6	2	6	8	1
	Protection de la nature	Acc.	3		1				1				1	
	Permis / autorisation animaux	Acc.		1							1			
	Destruction d'animaux	Acc.		4	2			3		1	1	1	2	
		Tent.			3							1		1
	Sous-total		8	11	9	6	6	10	2	7	5	7	12	2
Non spécifié		Acc.	1											
	Sous-total		1											
	Total		48	60	66	66	53	56	38	35	47	34	29	8



Armes et explosifs

			2000	2013	2014	2015	2016	2017	2018	2019	2020	2021	2022	2023	
Détention illégale	Arme à feu	Acc.		18	16	19	6	3	76	34	32	14	7	3	
		Tent.									1	1			
	Arme blanche ou non à feu	Acc.		2	4	3	3	2	1	6	2	4	8		
		Munition	Acc.		1	1		1		2	1		2	2	1
	Pièces/accessoires	Acc.		1	2			1	1						
	Non spécifié	Acc.	1					2							
	Sous-total		1	22	23	22	10	8	80	41	35	21	17	4	
Port / transport illégal	Arme à feu	Acc.		2	1			2		2		3		3	
		Arme blanche ou non à feu	Acc.		5	11		8	3	3	11	5	16	8	1
	Non spécifié	Acc.	4												
	Sous-total		4	7	12		8	5	3	13	5	19	8	4	
Commerce illégal	Arme à feu	Acc.				1		1				1			
		Arme blanche ou non à feu	Acc.									1			
		Tent.										1			
	Munition	Acc.	1												
	Non spécifié	Acc.					1								
	Sous-total		1			1	2					3			
Explosifs		Acc.	1				1								
	Sous-total		1				1								
Enseignement collectif		Acc.				2									
	Sous-total					2									
Autre	Documents	Acc.							1	1					
		Mesures de sécurité	Acc.								1				1
	Stockage	Acc.			1	1		1	1			1		2	
	Non spécifié	Acc.	8												
	Sous-total		8		1	1		2	3		1		3		
	Total		15	29	35	24	21	16	85	57	40	44	25	11	



Protection de la personne

			2000	2013	2014	2015	2016	2017	2018	2019	2020	2021	2022	2023
Discrimination	Racisme et xénophobie	Acc.	1	1	1	1	2	1		2			2	
	Fondée sur son orientation sexuelle (homophobie)	Acc.						1	1					
	Autre discrimination	Acc.			1									
		Sous-total	1	1	2	1	2	2	1	2			2	
Droits d'auteur		Acc.		1			1		6	11	12	6		
		Sous-total		1			1		6	11	12	6		
Protection de la vie privée		Acc.		1	2	2	2	2	1	1	2	2	1	
		Sous-total		1	2	2	2	2	1	1	2	2	1	
Droit à l'image		Acc.				1	1			4	3	3	3	3
		Sous-total				1	1			4	3	3	3	3
Autres		Acc.	1											
		Sous-total	1											
		Total	2	3	4	4	6	4	8	18	17	11	6	3



Zottegem

Infraction Lois spéciales

Hormones et dopage

		2000	2013	2014	2015	2016	2017	2018	2019	2020	2021	2022	2023
Détention	Acc.		1			1	1	3	1	1	1	1	
	Sous-total:		1			1	1	3	1	1	1	1	
Usage	Acc.			1		1							
	Sous-total:			1		1							
Fabrication et distribution	Acc.			1		1							
	Sous-total:			1		1							
Non spécifié	Acc.			3									
	Sous-total:			3									
	Total:		1	5		3	1	3	1	1	1	1	

Protection de la jeunesse

		2000	2013	2014	2015	2016	2017	2018	2019	2020	2021	2022	2023
Législation sur l'obligation scolaire	Acc.	2	9	10	6	4	1	1	1				
	Sous-total:	2	9	10	6	4	1	1	1				
Législation sur la protection de la jeunesse	Acc.	3	5		7	18	7	6	10	8	6	16	1
	Sous-total:	3	5		7	18	7	6	10	8	6	16	1
	Total:	5	14	10	13	22	8	7	11	8	6	16	1



Code pénal social

		2000	2013	2014	2015	2016	2017	2018	2019	2020	2021	2022	2023
Harcèlement au travail	Acc.		1	2		1	1				2		
	Sous-total:		1	2		1	1				2		
Rémunération et autres avantages patrimoniaux	Acc.									1			
	Sous-total:									1			
Travail illégal	Acc.		1										
	Sous-total:		1										
Fraude sociale aux cotisations (travail au noir)	Acc.			1	1				1				
	Sous-total:			1	1				1				
Documents sociaux	Acc.			1									
	Sous-total:			1									
Relations collectives de travail	Acc.									1			
	Sous-total:									1			
Sécurité sociale	Acc.								1				
	Sous-total:								1				
Infr. contre foi publique en droit pénal social	Acc.			1	1	1		1	3		1		
	Sous-total:			1	1	1		1	3		1		
Escroquerie en droit pénal social	Acc.							1	1		1	1	
	Sous-total:							1	1		1	1	
Autres	Acc.		1								1		
	Sous-total:		1								1		
	Total:		3	5	2	2	1	2	6	2	5	1	



Ivresse et alcool

		2000	2013	2014	2015	2016	2017	2018	2019	2020	2021	2022	2023
Ivresse publique	Acc.	26	33	41	30	31	42	45	63	33	43	77	13
	Sous-total:	26	33	41	30	31	42	45	63	33	43	77	13
Servir de l'alcool à une personne ivre	Acc.				1								
	Sous-total:				1								
Autres	Acc.	1											
	Sous-total:	1											
	Total:	27	33	41	31	31	42	45	63	33	43	77	13

Législation sur les élections

		2000	2013	2014	2015	2016	2017	2018	2019	2020	2021	2022	2023
	Acc.	12											
	Sous-total:	12											
	Total:	12											

Registre de population

		2000	2013	2014	2015	2016	2017	2018	2019	2020	2021	2022	2023
	Acc.	30	58	60	40	44	37	35	40	33	35	31	13
	Sous-total:	30	58	60	40	44	37	35	40	33	35	31	13
	Total:	30	58	60	40	44	37	35	40	33	35	31	13



Carte d'identité

		2000	2013	2014	2015	2016	2017	2018	2019	2020	2021	2022	2023
Pas en possession	Acc.	2	1	3	2	1				1	1		
	Sous-total:	2	1	3	2	1				1	1		
Refus de présentation	Acc.		1				1	1					2
	Sous-total:		1				1	1					2
Endommagée	Acc.						1						
	Sous-total:						1						
Non spécifié	Acc.				1								
	Sous-total:				1								
	Total:	2	2	3	3	1	2	1		1	1		2

Santé publique

		2000	2013	2014	2015	2016	2017	2018	2019	2020	2021	2022	2023
Art de guérir, art infirmier, etc.	Acc.										1		
	Sous-total:										1		
Politique de la santé	Acc.									15			
	Sous-total:									15			
Interdiction de fumer	Acc.			1									
	Sous-total:			1									
Denrées alimentaires	Acc.		2		1			1				1	
	Sous-total:		2		1			1				1	
Refus ou négligence respect mesures	Acc.									131	67	1	
	Sous-total:									131	67	1	
Non spécifié	Acc.									2			
	Sous-total:									2			
Autres	Acc.	1				2				46	6		
	Sous-total:	1				2				46	6		
	Total:	1	2	1	1	2	1	1		194	74	2	



Travail

		2000	2013	2014	2015	2016	2017	2018	2019	2020	2021	2022	2023
Commerce ambulant	Acc.	1	2	1	1				1				
	Tent.	1											
	Sous-total:	2	2	1	1				1				
Infractions mesure interdiction professionnelle	Acc.										1		
	Sous-total:										1		
Fraude sociale aux cotisations (travail au noir)	Acc.											1	1
	Sous-total:											1	1
Non spécifié	Acc.			1							1		
	Sous-total:			1							1		
Autres	Acc.			2	1			2				2	
	Sous-total:			2	1			2				2	
	Total:	2	2	4	2			2	1		2	3	1

Protection des revenus publics

		2000	2013	2014	2015	2016	2017	2018	2019	2020	2021	2022	2023
Fraude fiscale - impôts sur le revenu	Acc.			1							1		
	Sous-total:			1							1		
Non spécifié	Acc.		13	5			1	2	3				
	Sous-total:		13	5			1	2	3				
	Total:		13	6			1	2	3		1		



Législation économique

		2000	2013	2014	2015	2016	2017	2018	2019	2020	2021	2022	2023
Sociétés	Acc.			3	4		2	6	1	5	6	4	1
	Sous-total:			3	4		2	6	1	5	6	4	1
Contrefaçon de droits de propriété intellectuelle	Acc.					1							
	Sous-total:					1							
Autres	Acc.		2										
	Sous-total:		2										
	Total:		2	3	4	1	2	6	1	5	6	4	1

Pratiques commerciales

		2000	2013	2014	2015	2016	2017	2018	2019	2020	2021	2022	2023
Pratiques du marché et protection du consommateur	Acc.	6											
	Sous-total:	6											
Registre de commerce	Acc.	1											
	Sous-total:	1											
Autres	Acc.			1			1						
	Sous-total:			1			1						
	Total:	7		1			1						



Autres lois spéciales

		2000	2013	2014	2015	2016	2017	2018	2019	2020	2021	2022	2023
Transport	Acc.	2		1		1						1	
	Sous-total:	2		1		1						1	
Prévention: incendies, explosions, accidents	Acc.	1								2			
	Sous-total:	1								2			
Loteries et jeux de hasard	Acc.		1										
	Sous-total:		1										
Energie	Acc.									1			
	Sous-total:									1			
Dégradation involontaire câbles télécommunication	Acc.			7	9	9	6	4	7	8	9	5	1
	Sous-total:			7	9	9	6	4	7	8	9	5	1
Infractions Loi police chemins de fer	Acc.			3	4	1	3	9	4	2	3	1	
	Sous-total:			3	4	1	3	9	4	2	3	1	
Protection (pièce de l') uniforme policier	Acc.										1		
	Sous-total:										1		
Moyens de communications électroniques	Acc.									2	2	1	
	Sous-total:									2	2	1	
Autres	Acc.	1			3			3	3	1	1		
	Tent.					1							
	Sous-total:	1			3	1		3	3	1	1		
	Total:	4	1	11	16	12	9	16	14	16	16	8	1

STATISTIQUES POLICIERES DE CRIMINALITE

LIEU DE PERPETRATION: COMMUNE

Zottegem

***ANNEXE III: DETAIL
FIGURES CRIMINELLES / PHENOMENES***



Zottegem

FC Vol moyen de transport

		2000	2013	2014	2015	2016	2017	2018	2019	2020	2021	2022	2023
Vol de voiture	Acc.	8	10	7	3	2	7	3	4	2	3	5	1
	Tent.	3	1					2					
	Total	11	11	7	3	2	7	5	4	2	3	5	1
Vol de moto	Acc.	1		3	1	1	1	4	1	2	2	2	1
	Tent.			1				1					
	Total	1		4	1	1	1	5	1	2	2	2	1
Carjacking	Acc.								1	1			
	Tent.												
	Total								1	1			
Homejacking	Acc.		1						1				
	Tent.												
	Total		1						1				
Vol de vélomoteur	Acc.	22	8	8	8	5	10	17	4	4	4	4	
	Tent.	2				1		1		1			
	Total	24	8	8	8	6	10	18	4	5	4	4	
Vol de vélo	Acc.	125	54	71	72	78	94	71	43	25	64	61	17
	Tent.			1			1				1		
	Total	125	54	72	72	78	95	71	43	25	65	61	17



FC Cambriolage

		2000	2013	2014	2015	2016	2017	2018	2019	2020	2021	2022	2023
Cambriolage dans habitation	Acc.	24	30	29	23	23	35	23	27	17	19	29	4
	Tent.	13	16	22	23	8	25	30	21	19	11	27	9
	Total	37	46	51	46	31	60	53	48	36	30	56	13
Cambriolage ds entreprise ou commerce	Acc.	15	9	8	11	9	12	2	1	4	2	3	
	Tent.	11	4	4	14	4	4	1	4	5	3	3	1
	Total	26	13	12	25	13	16	3	5	9	5	6	1
Cambriolage ds service public ou bâtiment administ	Acc.	6		6	7	4	1	4			1	5	
	Tent.		1	2	1	2		1	2			2	2
	Total	6	1	8	8	6	1	5	2		1	7	2
Vol au béliier	Acc.						1						
	Total						1						
Cambriolage dans bâtiment (total)	Acc.	45	39	43	41	36	48	29	28	21	22	37	4
	Tent.	24	21	28	38	14	29	32	26	24	14	32	12
	Total	69	60	71	79	50	77	61	54	45	36	69	16

FC Vol autre

		2000	2013	2014	2015	2016	2017	2018	2019	2020	2021	2022	2023
Vol à main armée	Acc.	2	1	1			2	1	3	2	2	1	
	Tent.	1	1		2					1	1		
	Total	3	2	1	2		2	1	3	3	3	1	
Vol avec violence sans arme	Acc.	4	9	8	5	5	16	12	12	10	10	11	1
	Tent.	3	3	1	3	2	1	8	14	1	4	2	1
	Total	7	12	9	8	7	17	20	26	11	14	13	2
Vol dans ou sur un véhicule	Acc.	29	28	33	23	28	16	7	19	14	44	33	
	Tent.	4	6	3	4	2	3	2	3	3	11	5	1
	Total	33	34	36	27	30	19	9	22	17	55	38	1
Vol d'armes et explosifs	Acc.	2	2		1	1	1	1	1			3	
	Total	2	2		1	1	1	1	1			3	



FC Vol autre

		2000	2013	2014	2015	2016	2017	2018	2019	2020	2021	2022	2023
Steaming	Acc.						1						
	Total						1						
Arrachage de sac à main	Acc.	1	1				1					1	
	Tent.		1										
	Total	1	2				1					1	
Vol à l'arraché	Acc.	6	4	3	2	1	15	10	8	5	4	1	1
	Tent.		1						1				
	Total	6	5	3	2	1	15	10	9	5	4	1	1
Vol à la tire	Acc.	11	39	32	20	10	9	16	11	2	12	13	2
	Tent.			1	1								
	Total	11	39	33	21	10	9	16	11	2	12	13	2
Vol à l'étalage	Acc.	28	42	45	40	35	22	22	30	39	12	48	15
	Tent.		2	5	3	1	6	1	3	1	2	2	1
	Total	28	44	50	43	36	28	23	33	40	14	50	16
Vol par ruse	Acc.			3	2	1	1	1		2	1	1	
	Tent.					1						1	
	Total			3	2	2	1	1		2	1	2	
Vol de métaux	Acc.		3	5	4	1		3	1	1	1	1	1
	Tent.	1											
	Total	1	3	5	4	1		3	1	1	1	1	1
Vol sur les chantiers	Acc.	3	6	8	7	3	8	2	3	1	1	2	2
	Total	3	6	8	7	3	8	2	3	1	1	2	2
Home-invasion	Acc.									1			
	Total									1			
Vol d'animaux	Acc.	2	3	3	2	6		6	3	1	1	2	
	Total	2	3	3	2	6		6	3	1	1	2	



FC Vol autre

		2000	2013	2014	2015	2016	2017	2018	2019	2020	2021	2022	2023
Vol de cargaison	Acc.					1							
	Tent.										1		
	Total					1					1		

Criminalité ICT

		2000	2013	2014	2015	2016	2017	2018	2019	2020	2021	2022	2023
Fraude de cartes de paiements	Acc.			6	1	1	1	3		5	9	10	3
	Tent.				1								
	Total			6	2	1	1	3		5	9	10	3
Phishing	Acc.							1	2	32	51	59	8
	Tent.									2	3	1	
	Total							1	2	34	54	60	8
Ransomware	Acc.					1	1			1			1
	Total					1	1			1			1
Shouldersurfing	Acc.											2	
	Total											2	
Skimming	Acc.							1			1		
	Total							1			1		



FC Autre

		2000	2013	2014	2015	2016	2017	2018	2019	2020	2021	2022	2023
Violence contre les métiers d'intérêt général	Acc.	3	7	5	9	9	5	10	6	2	6	15	4
	Total	3	7	5	9	9	5	10	6	2	6	15	4
Viol collectif	Acc.									1			
	Total									1			
Graffiti	Acc.	1	5	5	5	8	12	7	2	3	3	6	1
	Total	1	5	5	5	8	12	7	2	3	3	6	1
Dégradation de voiture	Acc.	1	75	69	79	69	69	73	83	57	59	73	21
	Total	1	75	69	79	69	69	73	83	57	59	73	21
Rixe au couteau	Acc.		2					1	1		1	1	
	Total		2					1	1		1	1	

PH Violence intrafamiliale (VIF)



PH Violence intrafamiliale (VIF)

		2000	2013	2014	2015	2016	2017	2018	2019	2020	2021	2022	2023
VIF: physique, dans le couple	Acc.	8	51	59	50	48	51	66	41	42	72	68	16
	Tent.										1	1	
	Total	8	51	59	50	48	51	66	41	42	73	69	16
VIF: physique, envers des descendants	Acc.		5	7	1	4	8	2	4	4	5	7	2
	Tent.						1	2					
	Total		5	7	1	4	9	4	4	4	5	7	2
VIF: physique, envers d'autres membres	Acc.	22	13	9	8	4	6	12	12	9	6	7	2
	Tent.												
	Total	22	13	9	8	4	6	12	12	9	6	7	2
VIF: sexuelle, dans le couple	Acc.									2		2	
	Tent.												
	Total									2		2	
VIF: sexuelle, envers des descendants	Acc.	2	1	1	2	1			1	3	1	1	
	Tent.												
	Total	2	1	1	2	1			1	3	1	1	
VIF: sexuelle, envers d'autres membres	Acc.									1			
	Tent.												
	Total									1			
VIF: psychique, dans le couple	Acc.	67	54	81	49	58	40	26	46	45	43	46	8
	Tent.												
	Total	67	54	81	49	58	40	26	46	45	43	46	8
VIF: psychique, envers des descendants	Acc.		1						2			1	1
	Tent.												
	Total		1						2			1	1
VIF: psychique, envers d'autres membres	Acc.		2			1	2	1	3	8	1	1	
	Tent.												
	Total		2			1	2	1	3	8	1	1	
VIF: économique, dans le couple	Acc.			2	4	2	1	3	5	2	7	4	1
	Tent.					1							
	Total			2	4	3	1	3	5	2	7	4	1
VIF: économique, envers des descendants	Acc.						1						
	Tent.												
	Total						1						
VIF: économique, envers d'autres membres	Acc.	23	7	8	4	5	2	1	1	2	3	2	
	Tent.												
	Total	23	7	8	4	5	2	1	1	2	3	2	



PH Hormones et dopage

		2000	2013	2014	2015	2016	2017	2018	2019	2020	2021	2022	2023
Dopage humain	Acc.		1	5		2	1	3	1	1	1	1	
	Total		1	5		2	1	3	1	1	1	1	

PH Drogues

		2000	2013	2014	2015	2016	2017	2018	2019	2020	2021	2022	2023
Vente de cocaïne	Acc.			3		2		3	9	11	1	4	
	Total			3		2		3	9	11	1	4	

Vente de drogues synthétiques	Acc.		13	12	2	3	3	5	3	9	4	4	1
	Total		13	12	2	3	3	5	3	9	4	4	1

Production de cannabis (culture)	Acc.		2		2		2	1		2			
	Total		2		2		2	1		2			

Vente de cannabis en grande quantité	Acc.								1	1			
	Total								1	1			

Vente-traffic d'héroïne	Acc.			2					1			1	
	Total			2					1			1	

PH Trafic d'armes

		2000	2013	2014	2015	2016	2017	2018	2019	2020	2021	2022	2023
Commerce et production d'arme à feu et mun.	Acc.	1			1		2				1		
	Total	1			1		2				1		

Commerce et production d'arme non à feu	Acc.										1		
	Tent.										1		
	Total										2		



PH Traite des êtres humains

		2000	2013	2014	2015	2016	2017	2018	2019	2020	2021	2022	2023
TEH - exploitation économique	Acc.					1							
	Total					1							
TEH - exploitation sexuelle	Acc.		1	1	1		2		1	3			
	Total		1	1	1		2		1	3			

PH Violence dans l'espace public

		2000	2013	2014	2015	2016	2017	2018	2019	2020	2021	2022	2023
Violence physique (transport public)	Acc.	2	2	6	9	5	7	9	7	3	6	12	3
	Total	2	2	6	9	5	7	9	7	3	6	12	3
Violence physique (voie publique)	Acc.	15	56	39	43	38	44	41	44	53	36	68	18
	Tent.	1			1			1	1		1	1	2
	Total	16	56	39	44	38	44	42	45	53	37	69	20
Violence physique (autre endroit public)	Acc.	2	3	2	2	3	14	3	7	6	5	6	2
	Total	2	3	2	2	3	14	3	7	6	5	6	2
Violence physique (endroit accessible au public)	Acc.	42	26	27	27	30	28	40	61	23	19	41	9
	Tent.											1	
	Total	42	26	27	27	30	28	40	61	23	19	42	9
Violence sexuelle (transport public)	Acc.	1		2	1	2		2		1	1		
	Total	1		2	1	2		2		1	1		
Violence sexuelle (voie publique)	Acc.		3	3	3	2	4	2	1	4	2	4	
	Tent.										1		
	Total		3	3	3	2	4	2	1	4	3	4	
Violence sexuelle (autre endroit public)	Acc.	3		2	1	2	1	2	3	1	2	1	
	Tent.								1				
	Total	3		2	1	2	1	2	4	1	2	1	
Violence sexuelle (endroit accessible au public)	Acc.	2	2	4	4	1	1	4	6	5	2	9	1
	Tent.											1	
	Total	2	2	4	4	1	1	4	6	5	2	10	1



PH Violence dans l'espace public

		2000	2013	2014	2015	2016	2017	2018	2019	2020	2021	2022	2023
Violence psychique (transport public)	Acc.	1	6	1	1	1	4	6	2	1	4	6	1
	Total	1	6	1	1	1	4	6	2	1	4	6	1
Violence psychique (voie publique)	Acc.	16	33	39	21	26	32	33	24	12	16	23	7
	Tent.	1											
	Total	17	33	39	21	26	32	33	24	12	16	23	7
Violence psychique (autre endroit public)	Acc.		5	4	2	2	2	3	6	5	4	2	1
	Total		5	4	2	2	2	3	6	5	4	2	1
Violence psychique (endroit accessible au public)	Acc.	19	10	21	16	13	19	17	20	12	21	8	2
	Tent.										1		
	Total	19	10	21	16	13	19	17	20	12	22	8	2
Vol à main armée (transport public)	Acc.						1	1					
	Total						1	1					
Vol à main armée (voie publique)	Acc.			1			1		1				
	Tent.										1		
	Total			1			1		1		1		
Vol à main armée (autre endroit public)	Acc.									1	1		
	Total									1	1		
Vol à main armée (endroit accessible au public)	Acc.	2								1	1		
	Tent.	1	1		1								
	Total	3	1		1					1	1		
Vol avec violence sans arme (transport public)	Acc.			1		1	3			1			
	Tent.								1				
	Total			1		1	3		1	1			
Vol avec violence sans arme (voie publique)	Acc.	1	2	4	2	1	5		4		6	3	
	Tent.	1	2						2				
	Total	2	4	4	2	1	5		6		6	3	



PH Violence dans l'espace public

		2000	2013	2014	2015	2016	2017	2018	2019	2020	2021	2022	2023
Vol avec violence sans arme (autre endroit public)	Acc.						1		1	4			
	Tent.								1		1		1
	Total						1		2	4	1		1
Vol avec violence sans arme (endr. acces. au pub.)	Acc.	3	6	3	1	2	4	5	2	3	1	2	
	Total	3	6	3	1	2	4	5	2	3	1	2	

PH Autre

		2000	2013	2014	2015	2016	2017	2018	2019	2020	2021	2022	2023
Faux policiers	Acc.										1		
	Total										1		
Terrorisme, extrémisme et radicalisme	Acc.				1			1					
	Total				1			1					
Cyberharcèlement	Acc.	4	4		1	1	2	3	3	3	5	1	
	Total	4	4		1	1	2	3	3	3	5	1	
Fraude à l'identité	Acc.		3	10	8	7	7	33	42	82	65	95	18
	Tent.			2					2		1	1	
	Total		3	12	8	7	7	33	44	82	66	96	18

STATISTIQUES POLICIERES DE CRIMINALITE

LIEU DE PERPETRATION: COMMUNE

Zottegem

***ANNEXE IV: FAITS ENREGISTRES
NON CRIMINELS***



Zottegem

Faits non criminels

Maladies / Décès / Disparition

	2000	2013	2014	2015	2016	2017	2018	2019	2020	2021	2022	2023
Suicide	12	17	18	9	14	11	9	14	21	22	19	1
Personne malade	8	60	58	53	53	45	73	68	64	52	58	16
Décès suspect		3	4	2	3	2	3	4	4	4	9	
Décès naturel	6	6	7	10	8	4	6	6	4	5	3	1
Disparition (personne disparue)	15	30	23	16	21	24	24	24	14	24	21	9
Accident (sauf roulage)	2	28	19	18	18	8	10	23	10	8	4	
Non spécifié											1	
Autres	18								1			
Total	61	144	129	108	117	94	125	139	118	115	115	27

Appels

	2000	2013	2014	2015	2016	2017	2018	2019	2020	2021	2022	2023
Alarme		1					1					
Appels	6	31	19	17	8	2	14	10	3	3	1	
Total	6	32	19	17	8	2	15	10	3	3	1	

Problèmes sociaux

	2000	2013	2014	2015	2016	2017	2018	2019	2020	2021	2022	2023
Différends familiaux	40	68	86	70	70	46	57	51	23	22	15	7
Différend (pas de coups)	23	115	85	102	97	58	60	49	26	19	18	3
Affaire civile	6	4	2	8	10	16	8	6	3	6	9	1
Protection de la jeunesse	4	4	3	5	8	6	8	5	1	9	7	5
Autres	13	53	44	51	57	48	60	53	50	74	59	6
Total	86	244	220	236	242	174	193	164	103	130	108	22



Catastrophes

	2000	2013	2014	2015	2016	2017	2018	2019	2020	2021	2022	2023
Fuite de gaz				2			3					
Dégâts tempête	6	12	2	1	4		1		2			
Problèmes causés par l'eau	1	1										
Dégâts eau		2		1			1					
Total	7	15	2	4	4		5		2			

Ordre public

	2000	2013	2014	2015	2016	2017	2018	2019	2020	2021	2022	2023
Troubles	2	6	17	17	9	9	25	11	11	18	15	4
Autres	1					1	1		1	1	3	
Total	3	6	17	17	9	10	26	11	12	19	18	4

Agissements suspects

	2000	2013	2014	2015	2016	2017	2018	2019	2020	2021	2022	2023
	6	7	11	8	10	8	6	6	2	4	1	1
Total	6	7	11	8	10	8	6	6	2	4	1	1

Objets trouvés

	2000	2013	2014	2015	2016	2017	2018	2019	2020	2021	2022	2023
	23	23	9	7	2	6	4	1		1		
Total	23	23	9	7	2	6	4	1		1		



Objets perdus

	2000	2013	2014	2015	2016	2017	2018	2019	2020	2021	2022	2023
	244	544	592	558	648	706	714	526	395	306	373	81
Total	244	544	592	558	648	706	714	526	395	306	373	81

Autres non-infractions

	2000	2013	2014	2015	2016	2017	2018	2019	2020	2021	2022	2023
Ordonnance de capture		1	3	1		1						
Réhabilitation	1											
Non-respect des conditions	4	3	5	8	7	8	38	8	7	4	3	
Procès-verbal d'information	15	10	5	3	5	5	10	3	1	3	2	
Notification		8	17	21	33	19	17	12	11	13	17	3
Dégradation involontaire câbles (non-télécom)		52	29	44	27	20	22	21	9	9	11	2
Comportement lié à une radicalisation violente							1					
Demande signalement surveillance électronique											6	6
Fonction de contrôle armes						2			1	1		1
Non spécifié					1	1						
Autres non infractions	13											
Total	33	74	59	77	73	56	88	44	29	30	39	12