

STATISTIQUES POLICIERES DE CRIMINALITE

LIEU DE PERPETRATION: COMMUNE

Zelzate

2000 - Trimestre 1 2023

Police fédérale - DGRIDRIIBIPOL

STATISTIQUES POLICIERES DE CRIMINALITE

LIEU DE PERPETRATION: COMMUNE

Zelzate

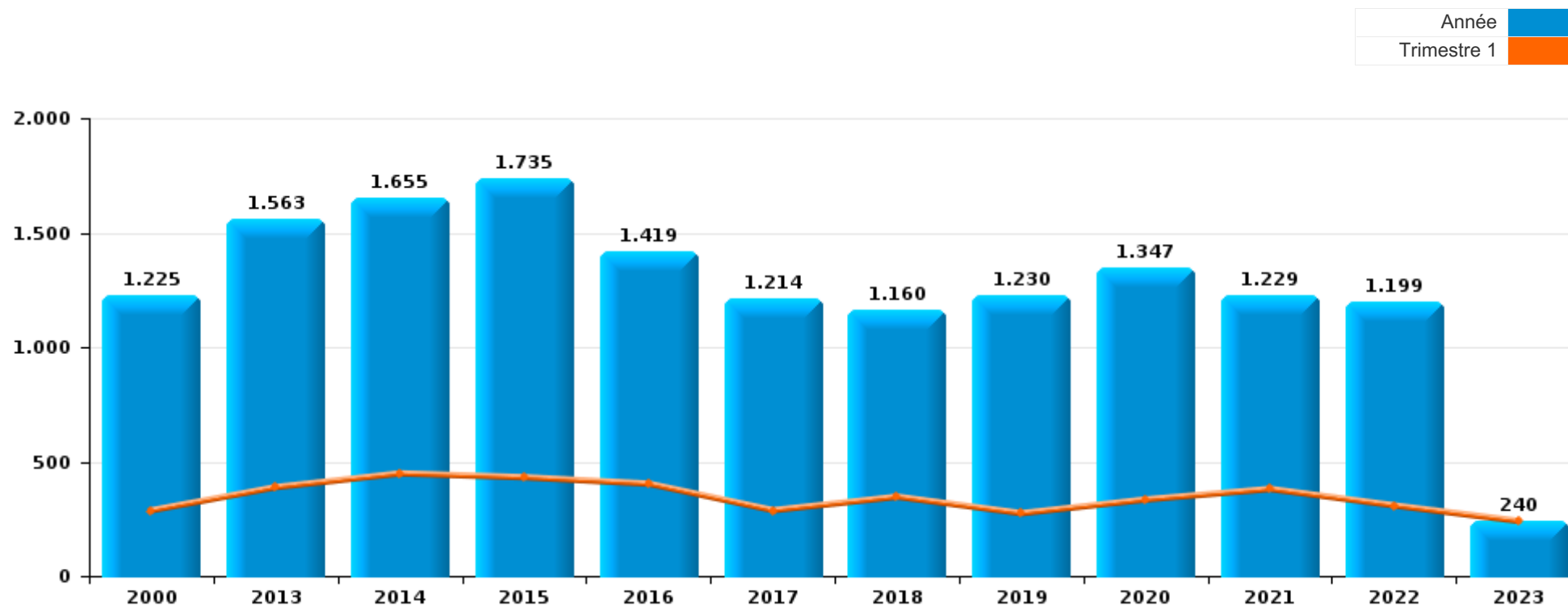
PARTIE I : INFRACTIONS JUDICIAIRES

CRIMINALITE ENREGISTREE COMMISE AU NIVEAU DE LA COMMUNE



Zelzate

	2000	2013	2014	2015	2016	2017	2018	2019	2020	2021	2022	2023
Nombre total des délits	1.225	1.563	1.655	1.735	1.419	1.214	1.160	1.230	1.347	1.229	1.199	240



FPF/DGR/DRI/BIPOL - Statistiques policières de criminalité (date de clôture: 22/09/2023)

Les données pour les années 2001 jusqu'à 2012 ne sont plus publiées mais restent disponibles sur demande auprès du service BIPOL.

Les données pour 2023 ne concernent que le 1er trimestre.



Zelzate

	2000	2013	2014	2015	2016	2017	2018	2019	2020	2021	2022	2023
Vol et extorsion	348	308	343	379	356	318	260	271	184	242	259	51
Fraude	124	457	425	487	165	90	65	87	84	66	80	18
Infr. contre l'intégrité physique	86	142	162	159	184	170	134	144	141	140	148	29
Dégradation de la propriété	150	109	120	108	165	144	138	108	108	111	137	20
Drogues	212	53	78	110	92	87	69	60	100	87	66	15
Registre de population	45	84	102	86	102	67	95	120	97	82	89	18
Infr. contre autres valeurs morales et sentiments	37	93	81	95	61	65	87	89	65	81	88	26
Infr. contre la sécurité publique	73	70	90	78	60	68	82	81	62	68	78	22
Criminalité informatique		12	18	11	12	19	18	74	60	81	70	13
Santé publique									281	67		
Armes et explosifs	13	28	48	35	34	16	52	36	32	21	24	1
Protection de la jeunesse	4	25	20	36	38	31	20	38	24	28	30	7
Infr. contre la famille	40	38	24	15	26	23	17	11	11	16	24	4
Infr. contre les moeurs	6	26	21	30	23	18	32	28	17	20	18	5
Environnement	27	22	33	26	28	30	21	8	10	22	6	1
Législation sur les étrangers	2	38	24	23	25	17	21	13	11	22	12	4
Ivresse et alcool	6	13	17	25	13	17	17	15	10	21	15	4
Infr. contre l'autorité publique	9	14	13	5	9	11	6	11	16	16	12	
Infr. contre la foi publique	14	7	11	10	8	7	8	13	10	8	12	1
Autres lois spéciales	7	3	4	3	3	3	4	5	9	12	8	
Protection de la personne	7	4	6	6	7	3	5	5	2	6	7	
Code pénal social	1	3	1	1	1	1	3	5	5	5	8	
Infr. contre la liberté individuelle		6	3	1	1	1		3	1	2	5	1
Travail	2	1	2	2	1	1		2	2	1	2	
Carte d'identité	1	3	2	1	2	3		1	1			
Contravention Code pénal	8											
Marchand de sommeil		3	1					1		3		
Hormones et dopage		1	2	1	1			1	1			
Législation économique				1	1	1	3		1			
Protection des revenus publics	1		1	1			2			1		
Infr. relative au statut juridique de l'enfant			2				1		1		1	
Pratiques commerciales	1					2						
Traite des êtres humains			1		1							
Autres infractions Code pénal									1			
Exercice illégal de l'autorité publique	1											
Sécurité privée						1						
Sous-total	1.225	1.563	1.655	1.735	1.419	1.214	1.160	1.230	1.347	1.229	1.199	240
Contravention règlement policier local		18	21	18	15	10	15	6	13	28	22	1
Sous-total		18	21	18	15	10	15	6	13	28	22	1
Total	1.225	1.581	1.676	1.753	1.434	1.224	1.175	1.236	1.360	1.257	1.221	241

FPF/DGR/DRI/BIPOL - Statistiques policières de criminalité (date de clôture: 22/09/2023)

Les données pour les années 2001 jusqu'à 2012 ne sont plus publiées mais restent disponibles sur demande auprès du service BIPOL.

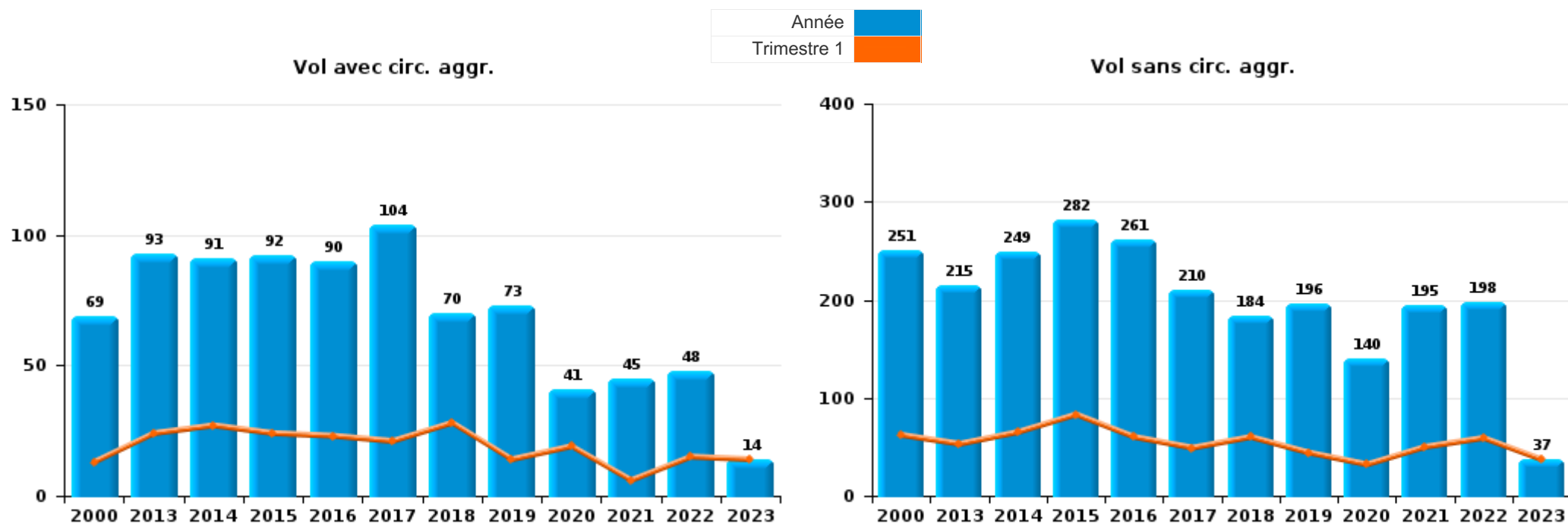
Les données pour 2023 ne concernent que le 1er trimestre.



I.1. Catégorie des infractions : Vol et extorsion (top 5 des infractions au niveau national 2022)

Zelzate

	2000	2013	2014	2015	2016	2017	2018	2019	2020	2021	2022	2023
Vol sans circ. agr.	251	215	249	282	261	210	184	196	140	195	198	37
Vol avec circ. agr.	69	93	91	92	90	104	70	73	41	45	48	14
Extorsion	4		3	5	5	2	6	1	2	2	11	
Vol non spécifié	24					2		1	1		2	
Total	348	308	343	379	356	318	260	271	184	242	259	51

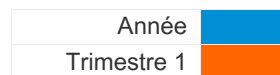




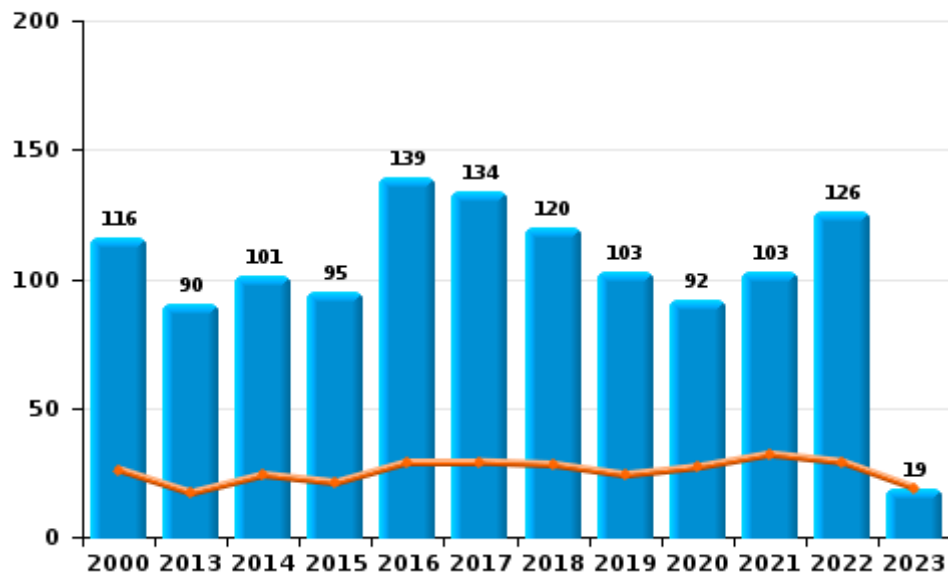
I.2. Catégorie des infractions : Dégradation de la propriété (top 5 des infractions au niveau national 2022)

Zelzate

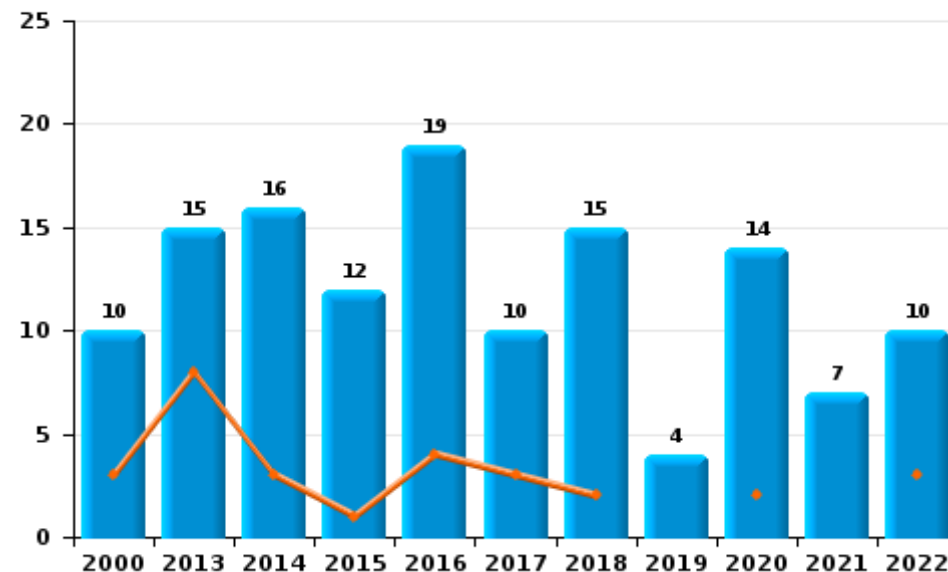
	2000	2013	2014	2015	2016	2017	2018	2019	2020	2021	2022	2023
Vandalisme	116	90	101	95	139	134	120	103	92	103	126	19
Incendie involontaire	7	12	11	6	8	4	12	3	5	4	2	
Incendie volontaire	3	3	5	6	11	6	3	1	9	3	8	
Destruction, dénaturation, dégradation	24	1	3	1	6		3	1	2	1		1
Destruction par explosion volontaire		3			1						1	
Total	150	109	120	108	165	144	138	108	108	111	137	20



Vandalisme



Incendie

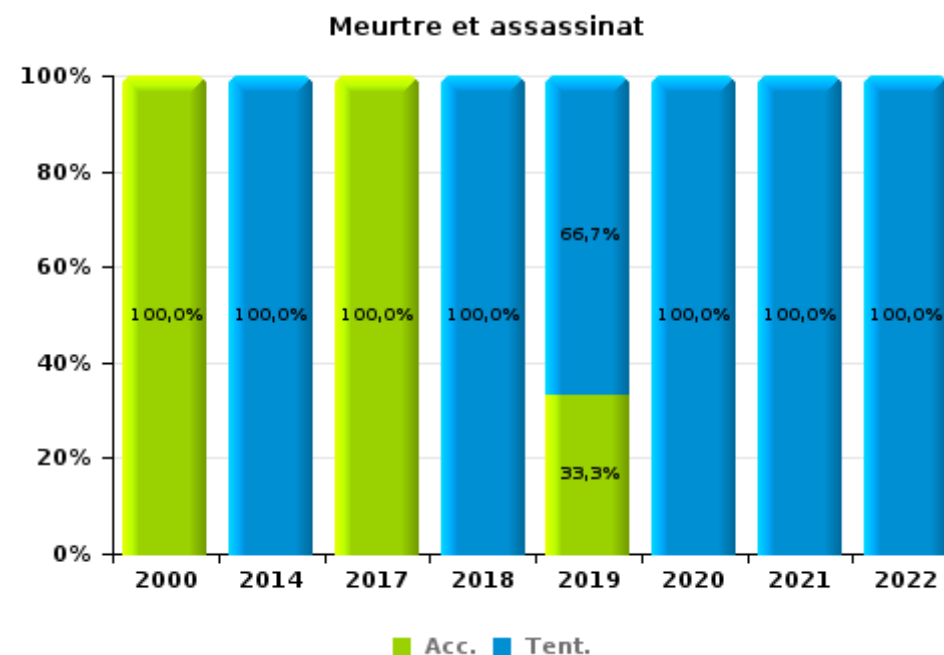
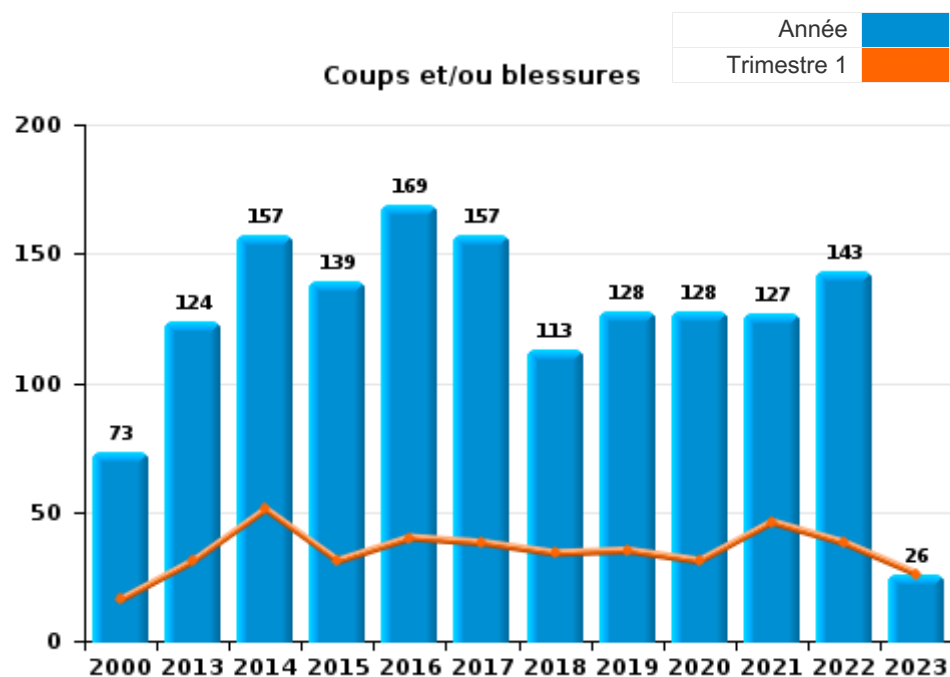




I.3. Catégorie des infractions : Infr. contre l'intégrité physique (top 5 des infractions au niveau national 2022)

Zelzate

	2000	2013	2014	2015	2016	2017	2018	2019	2020	2021	2022	2023
Coups et/ou blessures	73	124	157	139	169	157	113	128	128	127	143	26
Autres	12	18	4	20	15	12	18	13	11	11	4	3
Meurtre et assassinat	1		1			1	3	3	2	2	1	
Total	86	142	162	159	184	170	134	144	141	140	148	29





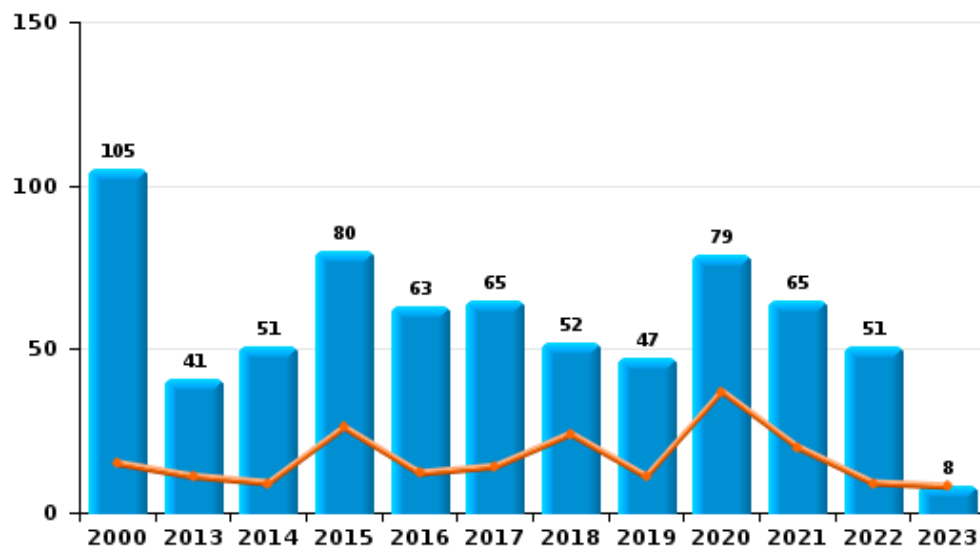
I.4. Catégorie des infractions : Drogues (top 5 des infractions au niveau national 2022)

Zelzate

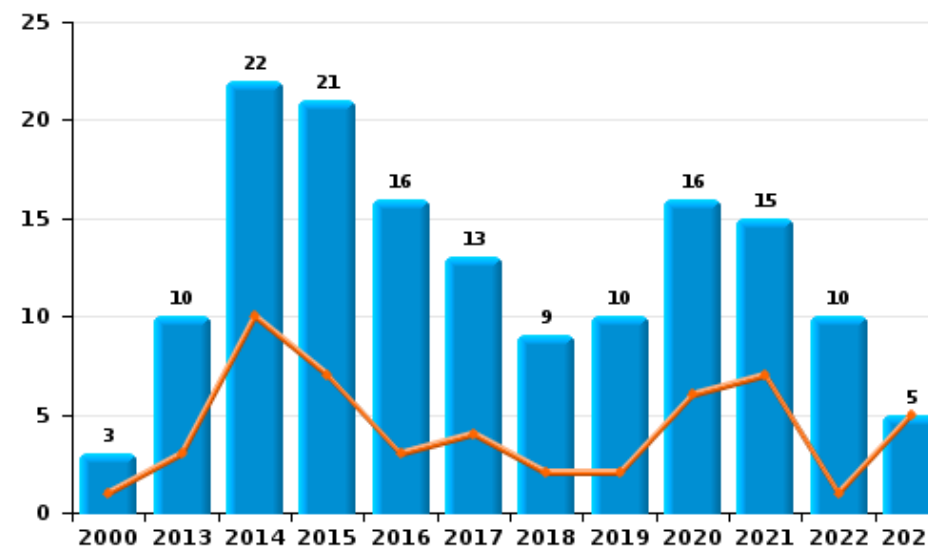
	2000	2013	2014	2015	2016	2017	2018	2019	2020	2021	2022	2023
Détention	105	41	51	80	63	65	52	47	79	65	51	8
Commerce	3	10	22	21	16	13	9	10	16	15	10	5
Importation et exportation	68		2	2	1	2			2	2		
Fabrication		2	3	7	8	7	6	2	1	4	3	2
Usage	35				2		2	1	1	1		
Autres	1				2				1		2	
Total	212	53	78	110	92	87	69	60	100	87	66	15



Détention



Commerce

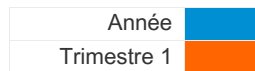




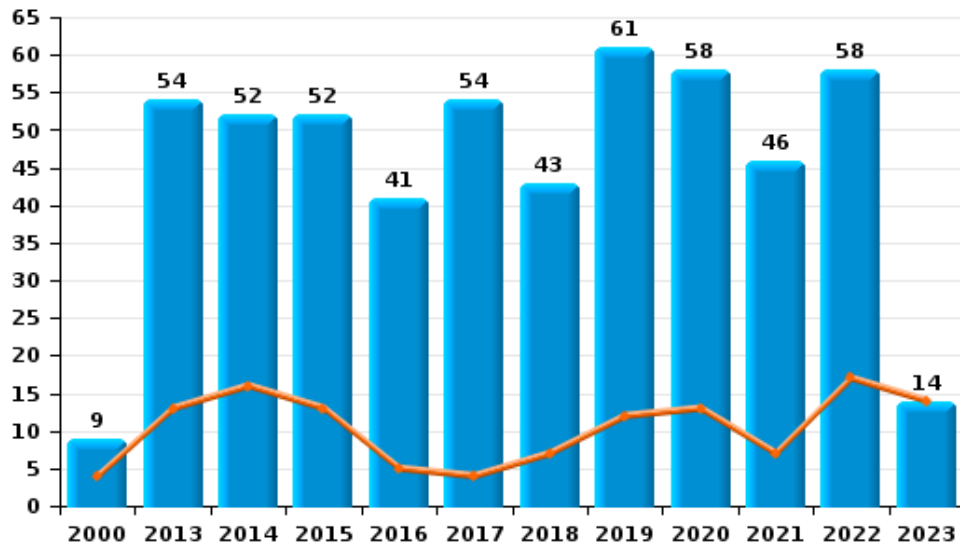
I.5. Catégorie des infractions : Fraude (top 5 des infractions au niveau national 2022)

Zelzate

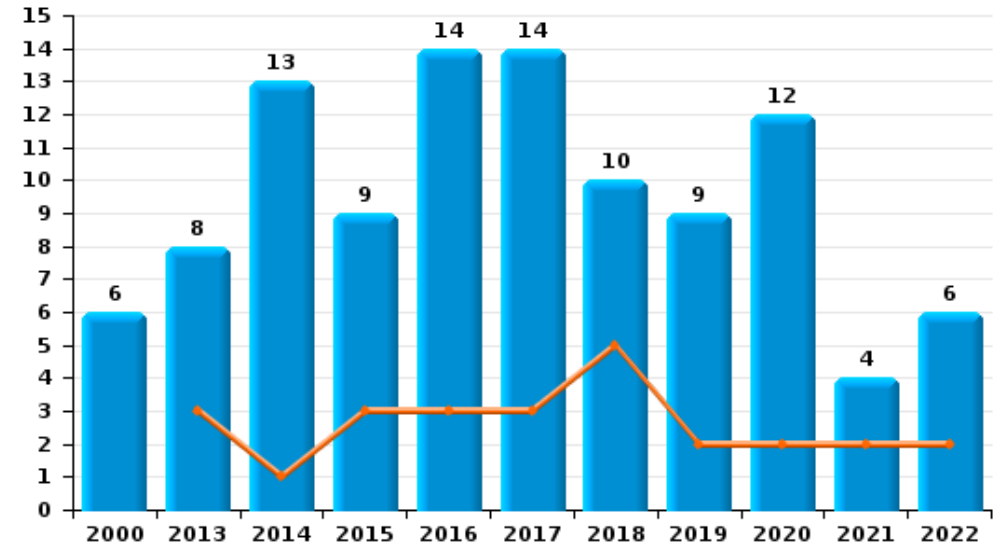
	2000	2013	2014	2015	2016	2017	2018	2019	2020	2021	2022	2023
Détournement et destruction frauduleuse	97	383	349	405	102	5	7	9	8	8	8	3
Escroquerie	9	54	52	52	41	54	43	61	58	46	58	14
Abus de confiance et infr. apparentées	6	8	13	9	14	14	10	9	12	4	6	
Grivèlerie	3	10	8	19	5	13	4	4	3	4		
Fraudes: Autres	6	1	3		1	2	1		3	4	7	
Recel	3	1		1		1		3			1	
Infr. liées à l'insolvabilité				1	2	1		1				1
Total	124	457	425	487	165	90	65	87	84	66	80	18



Escroquerie



Abus de confiance et infr. apparentées



FPF/DGR/DRI/BIPOL - Statistiques policières de criminalité (date de clôture: 22/09/2023)

Les données pour les années 2001 jusqu'à 2012 ne sont plus publiées mais restent disponibles sur demande auprès du service BIPOL.

Les données pour 2023 ne concernent que le 1er trimestre.

STATISTIQUES POLICIERES DE CRIMINALITE

LIEU DE PERPETRATION: COMMUNE

Zelzate

PARTIE II : FIGURES CRIMINELLES / PHENOMENES



Zelzate

FC Vol moyen de transport

	2000	2013	2014	2015	2016	2017	2018	2019	2020	2021	2022	2023
Vol de voiture	8	2	6	4	9	7	4	5	4	1	3	
Vol de moto		1			1	2		1	1	1		
Carjacking			1									
Homejacking	1					1						
Vol dans les garages		2				1		1				
Vol de vélomoteur	15	2	6	3	4	11	4	3	4	1	4	1
Vol de vélo	95	43	44	49	34	48	23	25	11	17	25	3

FC Cambriolage

	2000	2013	2014	2015	2016	2017	2018	2019	2020	2021	2022	2023
Cambriolage dans habitation	28	45	46	42	36	51	32	33	19	21	26	10
Cambriolage ds entreprise ou commerce	22	9	16	11	18	9	1	7	11	6	6	2
Cambriolage ds service public ou bâtiment administ	8	5	2	6	7	6	3	5	3	4		1
Cambriolage dans bâtiment (total)	57	59	64	59	61	66	36	44	33	31	32	13



FC Vol autre

	2000	2013	2014	2015	2016	2017	2018	2019	2020	2021	2022	2023
Vol à main armée		4	1		2	3	6	4	2		1	
Vol avec violence sans arme	10	8	10	9	10	4	15	6	7	10	17	3
Vol dans ou sur un véhicule	28	17	21	51	26	26	34	38	13	16	18	1
Vol d'armes et explosifs		1	1	2	2	2			1	1	1	
Steaming							2					
Arrachage de sac à main							2					
Vol à l'arraché	2	1	2		2	1	7	2	1	2	1	
Vol à la tire	17	17	13	5	8	2	5	6	3		4	
Vol à l'étalage	14	35	58	72	94	57	52	58	55	107	104	17
Vol par ruse	1	5	5		3	3	3	4	3	1	7	1
Vol de métaux		1	1	3	3	2		6	2			
Vol sur les chantiers	2	2	4						1	3		
Home-invasion			1									
Vol d'animaux			1	1	4	5	1	1	1	1	1	
Vol de cargaison		1										

Criminalité ICT

	2000	2013	2014	2015	2016	2017	2018	2019	2020	2021	2022	2023
Fraude de cartes de paiements	1	1	1			4	2	3	7	2	3	2
Phishing						4	1	2	15	38	28	4
Ransomware							2				2	
Shouldersurfing							1		1		1	
Skimming						3						



FC Autre

	2000	2013	2014	2015	2016	2017	2018	2019	2020	2021	2022	2023
Violence contre les métiers d'intérêt général	1	2	5	3	6	13	7	4	6	7	4	1
Viol collectif		2										
Graffiti				2	11	4		2	2	2	1	1
Dégradation de voiture	1	8	10	3	3	4	2	4	9	4	3	2
Rixe au couteau		1				1			1		1	1

PH Violence intrafamiliale (VIF)

	2000	2013	2014	2015	2016	2017	2018	2019	2020	2021	2022	2023
VIF: physique, dans le couple	14	41	63	66	65	52	34	44	50	56	46	11
VIF: physique, envers des descendants	1	2	8	2	6	3	7	5	9	8	5	
VIF: physique, envers d'autres membres	21	8	6	10	9	12	4	7	8	6	11	1

VIF: sexuelle, dans le couple								1				
VIF: sexuelle, envers des descendants	3	1	2			1	1					
VIF: sexuelle, envers d'autres membres			1									

VIF: psychique, dans le couple	29	42	32	18	28	25	23	20	22	32	36	5
VIF: psychique, envers des descendants		1			1		1		1		5	
VIF: psychique, envers d'autres membres			3	1			3	4	1	7	5	

VIF: économique, dans le couple		4	5	2	2	2	1	5	3	5	4	3
VIF: économique, envers des descendants									1		1	
VIF: économique, envers d'autres membres	12	2	1	1	4	4		1	2	1	1	2

PH Hormones et dopage

	2000	2013	2014	2015	2016	2017	2018	2019	2020	2021	2022	2023
Dopage humain		1	2	1	1			1	2			
Engraissement illégal										1		



PH Drogues

	2000	2013	2014	2015	2016	2017	2018	2019	2020	2021	2022	2023
Vente de cocaïne		3	5	2		4	4	2	6	4		2
Import-export de cocaïne			1	1		2						
Production de drogues synthétiques			1			1	1					
Import-export de drogues synthétiques					1							
Vente de drogues synthétiques		1	4	6	8	5	3	2	1	3	2	
Production de cannabis (culture)			2	1	5	3	3		1	1	1	1
Import-export de cannabis en grande quantité										1		
Vente de cannabis en grande quantité		2							2	1		
Vente-traffic d héroïne				1								1

PH Trafic d'armes

	2000	2013	2014	2015	2016	2017	2018	2019	2020	2021	2022	2023
Commerce et production d'arme à feu et mun.					1					1		

PH Traite des êtres humains

	2000	2013	2014	2015	2016	2017	2018	2019	2020	2021	2022	2023
TEH - exploitation sexuelle		1			1	1				1		2



PH Violence dans l'espace public

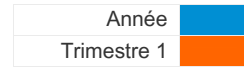
	2000	2013	2014	2015	2016	2017	2018	2019	2020	2021	2022	2023
Violence physique (transport public)			2	3	2	1	5	2		3	4	
Violence physique (voie publique)	15	45	45	33	41	43	25	27	33	31	44	7
Violence physique (autre endroit public)	1	3	5		3	2	2	3	2	1	4	2
Violence physique (endroit accessible au public)	12	19	24	23	27	32	22	22	12	17	16	3
Violence sexuelle (transport public)		1										
Violence sexuelle (voie publique)		3	3	7	2	3	9	3	1	2	2	1
Violence sexuelle (autre endroit public)			1		3		1		1		1	
Violence sexuelle (endroit accessible au public)		1		3	1	2		3	5	1	3	1
Violence psychique (transport public)				1		1	3	1	1	1	2	
Violence psychique (voie publique)	19	26	31	46	37	33	28	32	26	32	27	2
Violence psychique (autre endroit public)	3		1	1	6	2		2	2			1
Violence psychique (endroit accessible au public)	17	11	20	17	17	17	21	21	11	16	14	3
Vol à main armée (voie publique)		3	1			1	1		1		1	
Vol à main armée (autre endroit public)								1				
Vol à main armée (endroit accessible au public)					1		3		1			
Vol avec violence sans arme (transport public)								1			1	
Vol avec violence sans arme (voie publique)	2	5	4	1	4	3	8	2	2	3	7	
Vol avec violence sans arme (autre endroit public)				1		1	2			1	1	
Vol avec violence sans arme (endr. acces. au pub.)	2	1	1	3	5		4	3	2	5	5	1

PH Autre

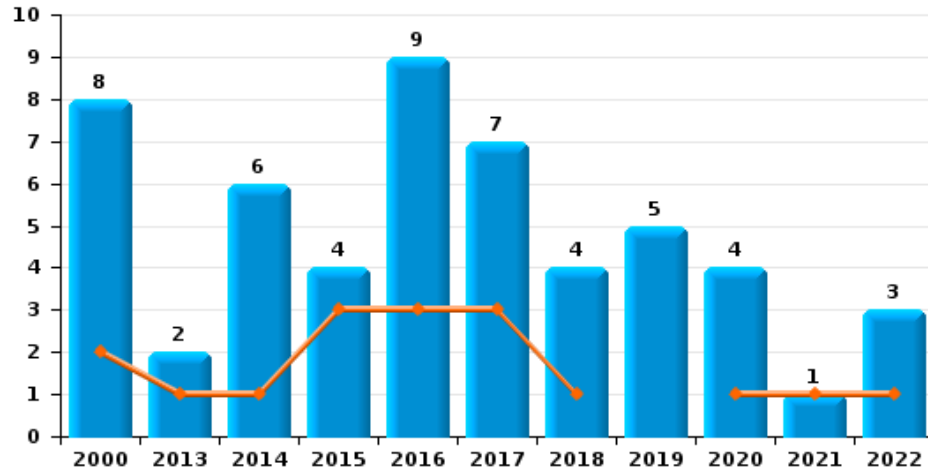
	2000	2013	2014	2015	2016	2017	2018	2019	2020	2021	2022	2023
Terrorisme, extrémisme et radicalisme					1							
Cyberharcèlement	4	10	15	10	10	10	8	16	20	21	13	5
Fraude à l'identité	1	6	4	6	2	1	6	8	7	11	12	2



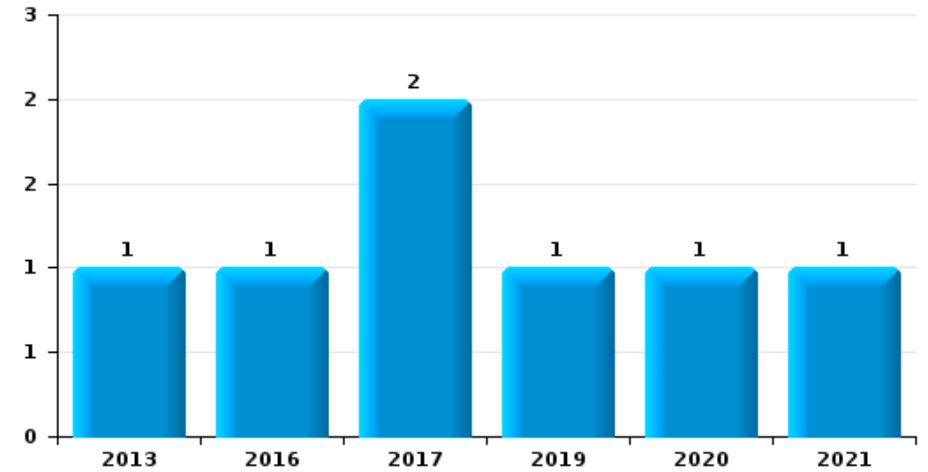
Zelzate



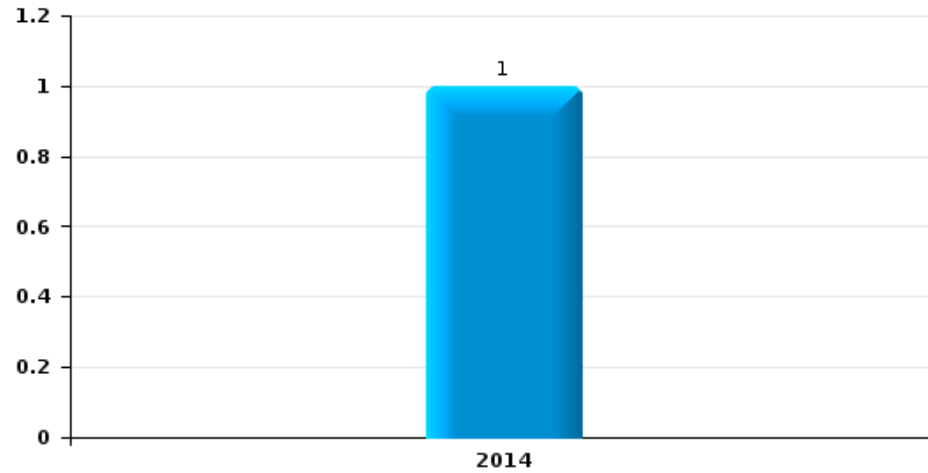
Vol de voiture



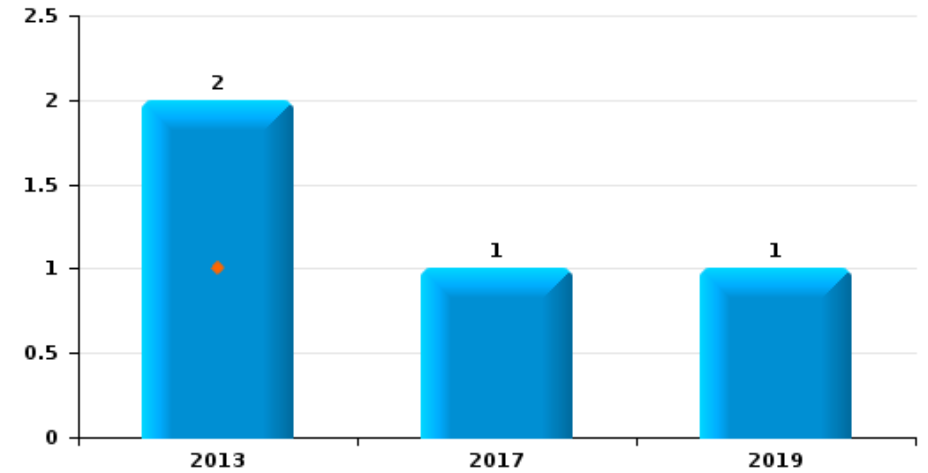
Vol de moto



Carjacking

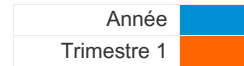


Vol dans les garages

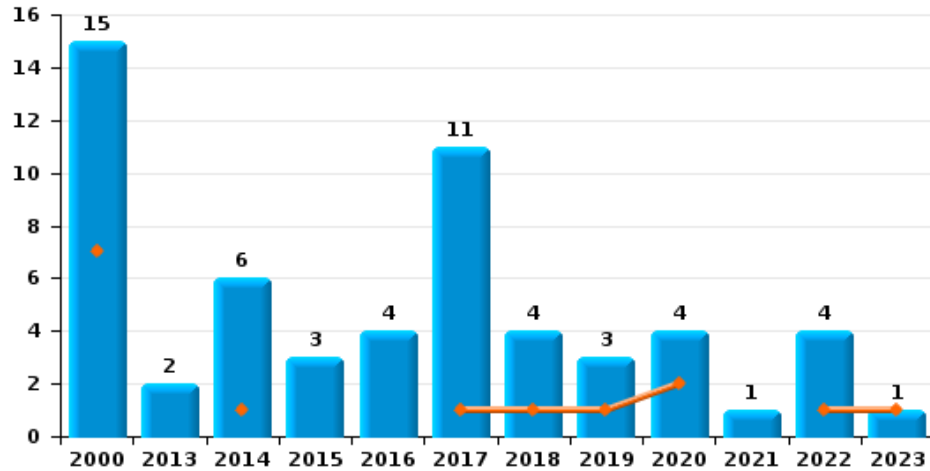




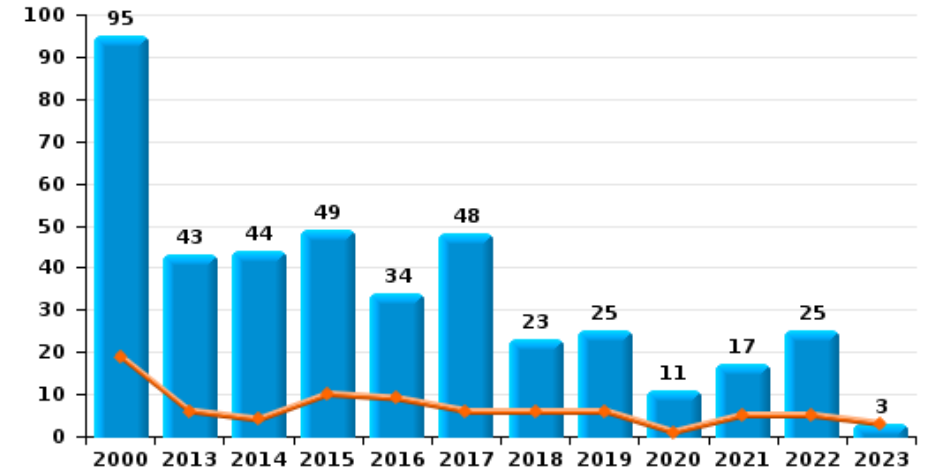
Zelzate



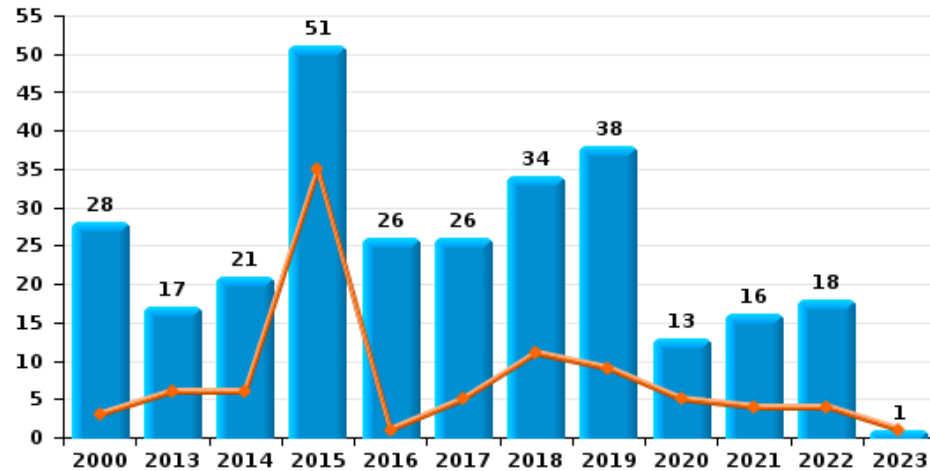
Vol de vélomoteur



Vol de vélo



Vol dans ou sur un véhicule

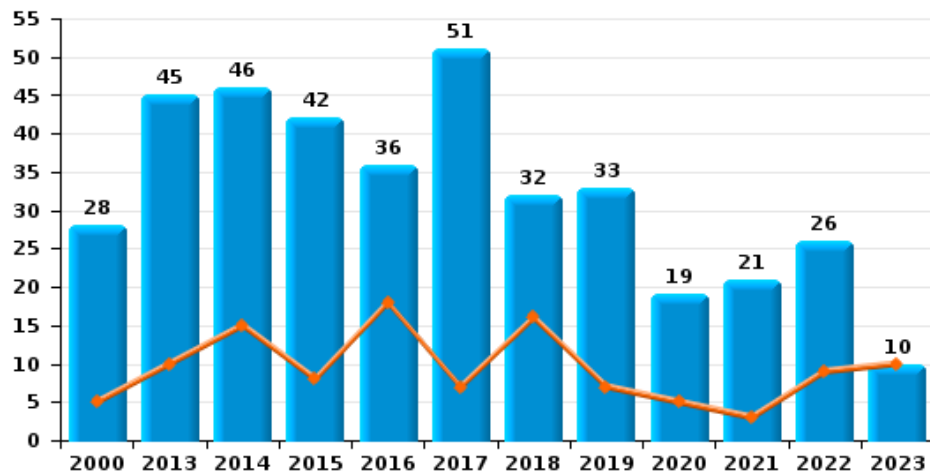




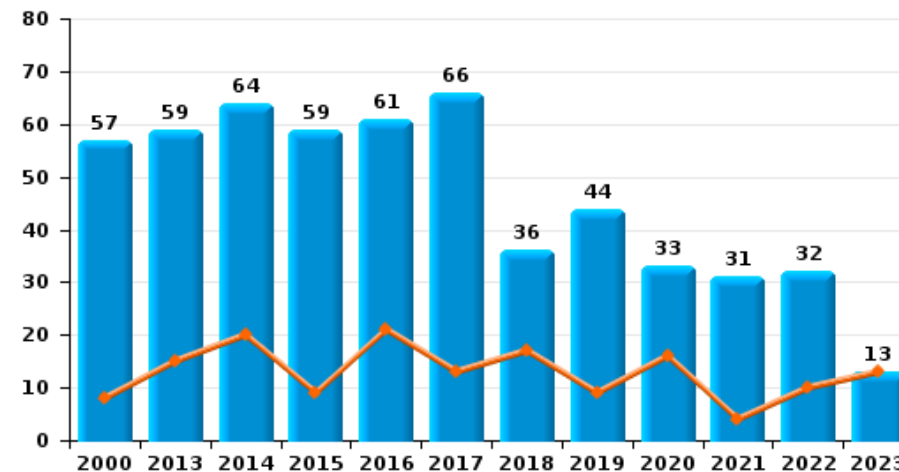
Zelzate

Année ■
Trimestre 1 ■

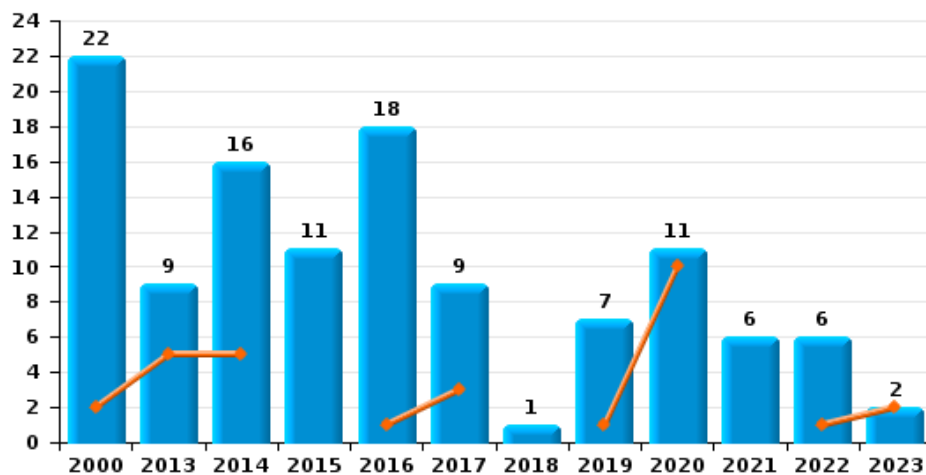
Cambriolage dans habitation



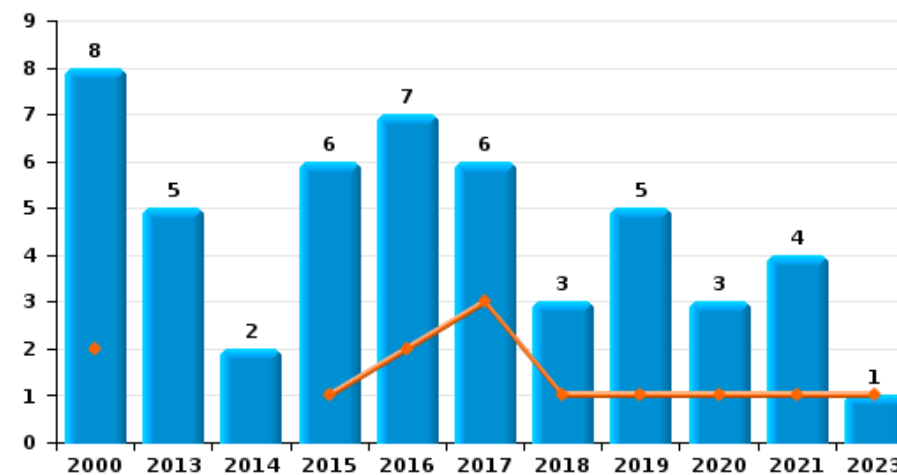
Cambriolage dans bâtiment (total)



Cambriolage ds entreprise ou commerce

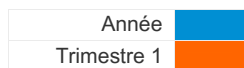


Cambriolage ds service public ou bâtiment administratif

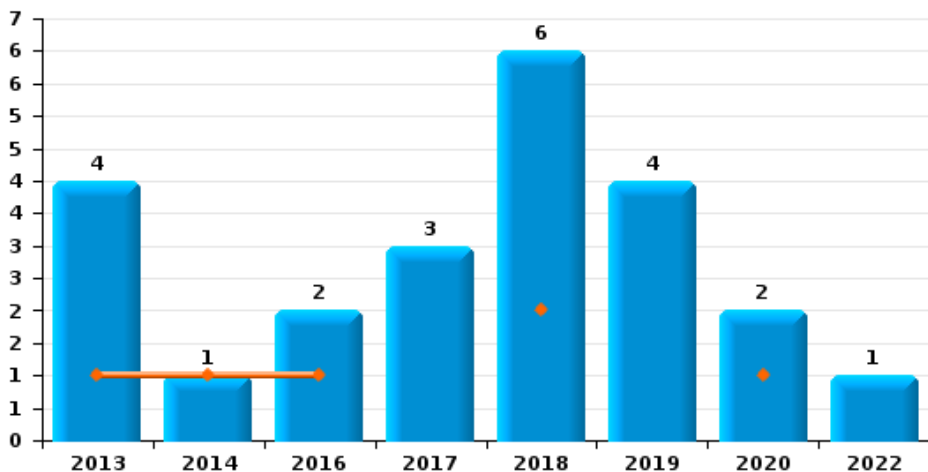




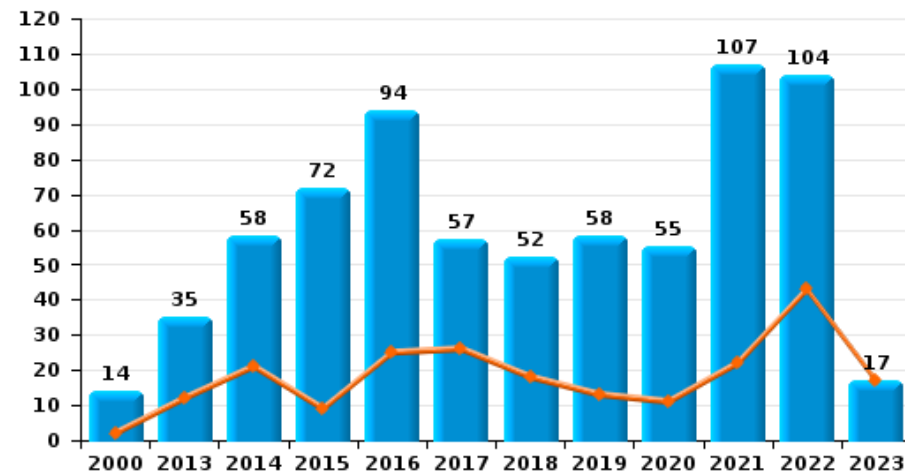
Zelzate



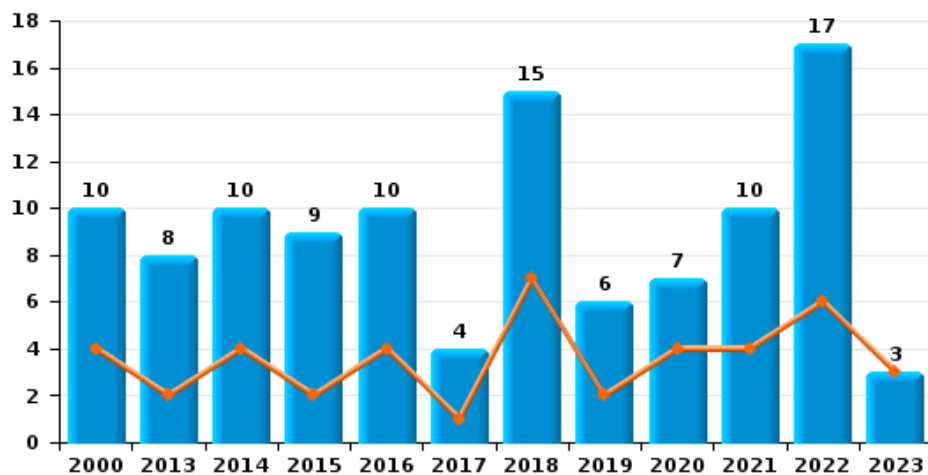
Vol à main armée



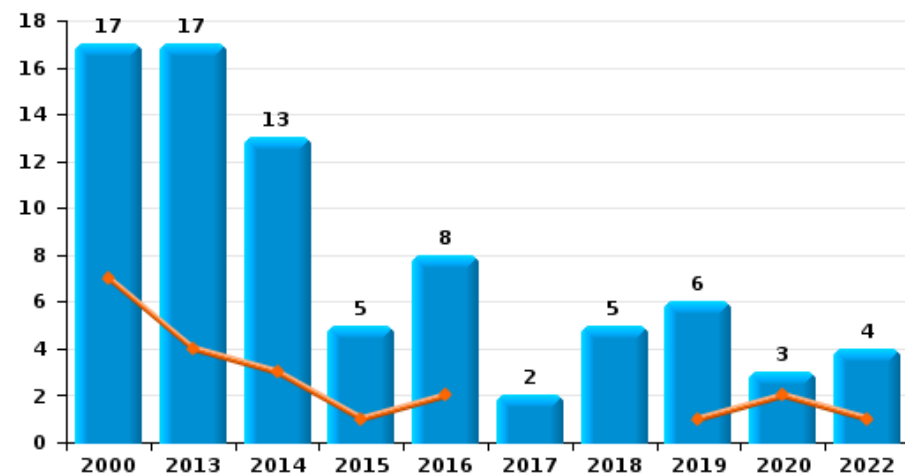
Vol à l'étalage



Vol avec violence sans arme



Vol à la tire

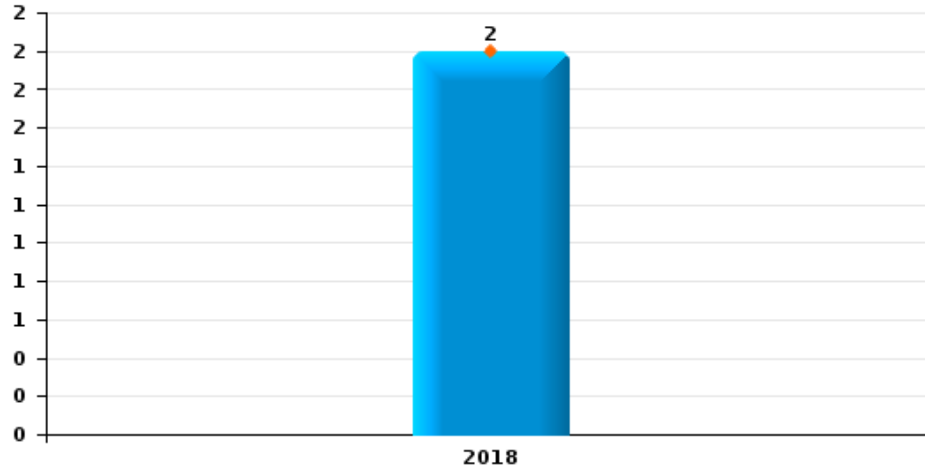




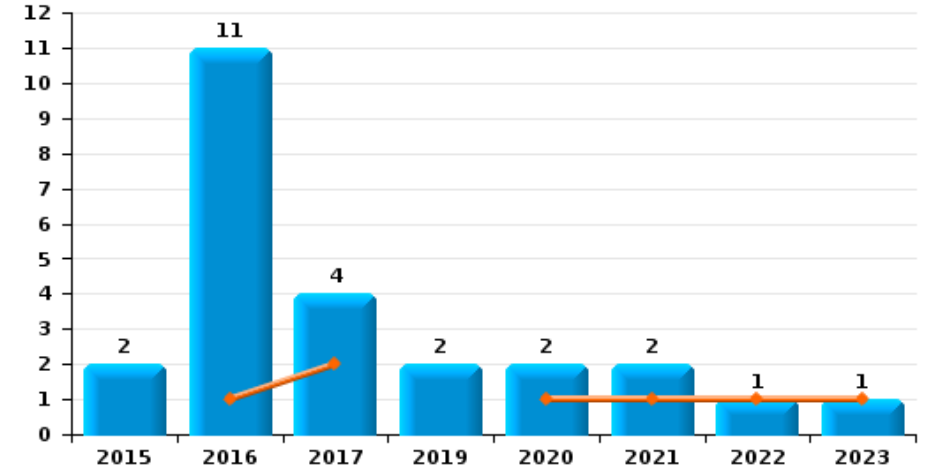
Zelzate

Année	■
Trimestre 1	■

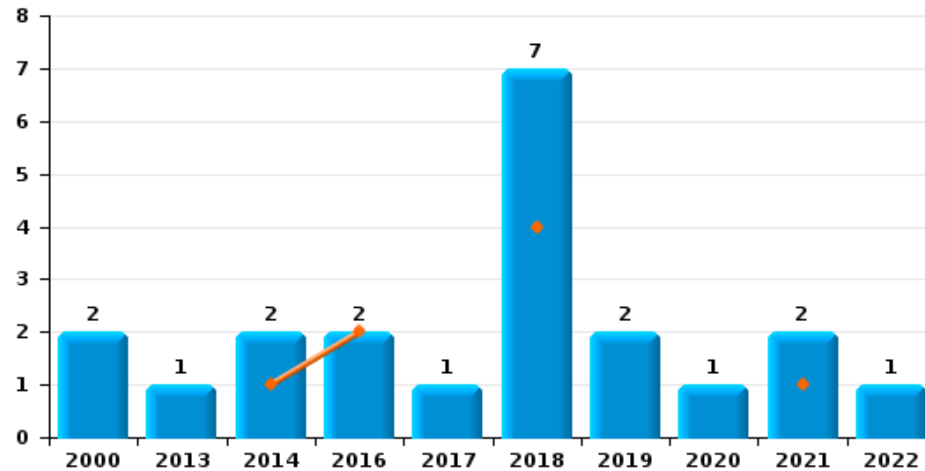
Arrachage de sac à main



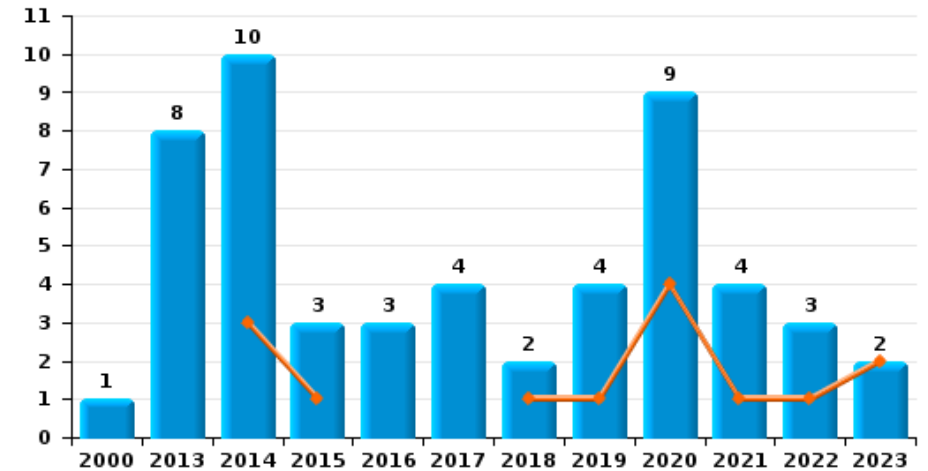
Graffiti



Vol à l'arraché



Dégradation de voiture





Zelzate



FC Vol moyen de transport

		2000	2013	2014	2015	2016	2017	2018	2019	2020	2021	2022	2023
Vol de voiture	Trim 1	2	1	1	3	3	3	1		1	1	1	
	Trim 2			1			2		2			1	
	Trim 3	5	1	2		2	2		1	1			
	Trim 4	1		2	1	4		3	2	2		1	
	Total	8	2	6	4	9	7	4	5	4	1	3	
Vol de moto	Trim 3		1				1			1	1		
	Trim 4					1	1		1				
	Total		1			1	2		1	1	1		
Carjacking	Trim 3			1									
	Total			1									
Homejacking	Trim 2						1						
	Trim 4	1											
	Total	1					1						
Vol dans les garages	Trim 1		1										
	Trim 3		1				1						
	Trim 4								1				
	Total		2				1		1				
Vol de vélomoteur	Trim 1	7		1			1	1	1	2		1	1
	Trim 2	4		2	2	2	1		2				
	Trim 3	2	1	2	1		3	3		1	1	1	
	Trim 4	2	1	1		2	6			1		2	
	Total	15	2	6	3	4	11	4	3	4	1	4	1
Vol de vélo	Trim 1	19	6	4	10	9	6	6	6	1	5	5	3
	Trim 2	30	6	15	8	10	15	8	6	2	3	9	
	Trim 3	21	18	13	21	9	19	3	8	2	4	7	
	Trim 4	25	13	12	10	6	8	6	5	6	5	4	
	Total	95	43	44	49	34	48	23	25	11	17	25	3



FC Cambriolage

		2000	2013	2014	2015	2016	2017	2018	2019	2020	2021	2022	2023
Cambriolage dans habitation	Trim 1	5	10	15	8	18	7	16	7	5	3	9	10
	Trim 2	3	15	11	10	4	8	5	6	6	4	7	
	Trim 3	7	8	9	16	5	18	5	10	1	3	5	
	Trim 4	13	12	11	8	9	18	6	10	7	11	5	
Total		28	45	46	42	36	51	32	33	19	21	26	10
Cambriolage ds entreprise ou commerce	Trim 1	2	5	5		1	3		1	10		1	2
	Trim 2	6		7	5	4	2		1			3	
	Trim 3	7	1	2	4	7	2	1		1	3	2	
	Trim 4	7	3	2	2	6	2		5		3		
Total		22	9	16	11	18	9	1	7	11	6	6	2
Cambriolage ds service public ou bâtiment administ	Trim 1	2			1	2	3	1	1	1	1		1
	Trim 2	3		1	1		1	1	2	2	2		
	Trim 3	2	5	1	3	1		1			1		
	Trim 4	1			1	4	2		2				
Total		8	5	2	6	7	6	3	5	3	4		1
Cambriolage dans bâtiment (total)	Trim 1	8	15	20	9	21	13	17	9	16	4	10	13
	Trim 2	12	15	19	16	8	11	6	8	8	6	10	
	Trim 3	16	14	12	23	13	20	7	10	2	7	7	
	Trim 4	21	15	13	11	19	22	6	17	7	14	5	
Total		57	59	64	59	61	66	36	44	33	31	32	13



FC Vol autre

		2000	2013	2014	2015	2016	2017	2018	2019	2020	2021	2022	2023
Vol à main armée	Trim 1		1	1		1		2		1			
	Trim 2						1	1	1			1	
	Trim 3		1			1	2	3	2	1			
	Trim 4		2						1				
	Total		4	1		2	3	6	4	2		1	
Vol avec violence sans arme	Trim 1	4	2	4	2	4	1	7	2	4	4	6	3
	Trim 2		1	2	3	1	1	3	2	1	3	2	
	Trim 3		1	3		2	1	3	1			5	
	Trim 4	6	4	1	4	3	1	2	1	2	3	4	
	Total	10	8	10	9	10	4	15	6	7	10	17	3
Vol dans ou sur un véhicule	Trim 1	3	6	6	35	1	5	11	9	5	4	4	1
	Trim 2	6	4	4	2	10	4	11	6	1	2	2	
	Trim 3	10	7	4	10	7	11	10	5	3	3	4	
	Trim 4	9		7	4	8	6	2	18	4	7	8	
	Total	28	17	21	51	26	26	34	38	13	16	18	1
Vol d'armes et explosifs	Trim 1						2						
	Trim 2		1										
	Trim 3			1	1	2					1		
	Trim 4				1					1		1	
	Total		1	1	2	2	2			1	1	1	
Steaming	Trim 3							2					
Total								2					
Arrachage de sac à main	Trim 1							2					
Total								2					



FC Vol autre

		2000	2013	2014	2015	2016	2017	2018	2019	2020	2021	2022	2023
Vol à l'arraché	Trim 1			1		2		4			1		
	Trim 2	1	1					1	1		1		
	Trim 3			1			1					1	
	Trim 4	1						2	1	1			
	Total	2	1	2		2	1	7	2	1	2	1	
Vol à la tire	Trim 1	7	4	3	1	2			1	2		1	
	Trim 2	6	4	7	1	2	1	1	3	1		1	
	Trim 3	2	7	2		1		2					
	Trim 4	2	2	1	3	3	1	2	2			2	
	Total	17	17	13	5	8	2	5	6	3		4	
Vol à l'étalage	Trim 1	2	12	21	9	25	26	18	13	11	22	43	17
	Trim 2	3	8	9	20	25	14	10	14	10	25	8	
	Trim 3	5	4	9	28	23	9	20	11	11	25	30	
	Trim 4	4	11	19	15	21	8	4	20	23	35	23	
	Total	14	35	58	72	94	57	52	58	55	107	104	17
Vol par ruse	Trim 1	1	1	1		3	2	3	1	2	1	5	1
	Trim 2		1	2					2			2	
	Trim 3		3	1			1						
	Trim 4			1					1	1			
	Total	1	5	5		3	3	3	4	3	1	7	1
Vol de métaux	Trim 1			1	1		1		1				
	Trim 2								5	2			
	Trim 3				1	1	1						
	Trim 4		1		1	2							
	Total		1	1	3	3	2		6	2			



FC Vol autre

		2000	2013	2014	2015	2016	2017	2018	2019	2020	2021	2022	2023
Vol sur les chantiers	Trim 1		1								1		
	Trim 2			3							1		
	Trim 3			1						1	1		
	Trim 4	2	1										
Total		2	2	4						1	3		
Home-invasion	Trim 1			1									
Total				1									
Vol d'animaux	Trim 1					3		1		1			
	Trim 2					1			1				
	Trim 3			1			3						
	Trim 4		1				2				1	1	
Total			1	1	4	5	1	1	1	1	1	1	
Vol de cargaison	Trim 2		1										
Total			1										



Criminalité ICT

		2000	2013	2014	2015	2016	2017	2018	2019	2020	2021	2022	2023
Fraude de cartes de paiements	Trim 1						2			3	1		2
	Trim 2	1					1		1			1	
	Trim 3		1	1			1		1			2	
	Trim 4							2	1	4	1		
Total		1	1	1			4	2	3	7	2	3	2
Phishing	Trim 1						1			2	7	14	4
	Trim 2						1	1		5	10	6	
	Trim 3						1		1	3	11	4	
	Trim 4						1		1	5	10	4	
Total							4	1	2	15	38	28	4
Ransomware	Trim 3							1				2	
	Trim 4							1					
	Total							2				2	
Shouldersurfing	Trim 1									1			
	Trim 3											1	
	Trim 4							1					
Total								1		1		1	
Skimming	Trim 1						2						
	Trim 2						1						
	Total						3						



FC Autre

		2000	2013	2014	2015	2016	2017	2018	2019	2020	2021	2022	2023
Violence contre les métiers d'intérêt général	Trim 1	1		2		1	3	2		1	1	3	1
	Trim 2		1	2	1		1	3	3		1	1	
	Trim 3				2	1	7	2		2	3		
	Trim 4		1	1		4	2		1	3	2		
Total		1	2	5	3	6	13	7	4	6	7	4	1
Viol collectif	Trim 1		2										
	Total		2										
Graffiti	Trim 1					1	2			1	1	1	1
	Trim 2					4							
	Trim 3			1	2				2	1	1		
	Trim 4			1	4	2							
Total				2	11	4	4	2	2	2	2	1	1
Dégradation de voiture	Trim 1			3	1			1	1	4	1	1	2
	Trim 2		3		1		1		1	2	1	2	
	Trim 3		2	2		2	1	1	2	2	1		
	Trim 4	1	3	5	1	1	2			1	1		
Total		1	8	10	3	3	4	2	4	9	4	3	2
Rixe au couteau	Trim 1									1		1	1
	Trim 4		1				1						
Total			1				1			1		1	1



PH Violence intrafamiliale (VIF)

		2000	2013	2014	2015	2016	2017	2018	2019	2020	2021	2022	2023
VIF: physique, dans le couple	Trim 1	4	13	20	16	16	18	12	9	12	20	16	11
	Trim 2	6	11	14	19	19	18	3	17	17	9	8	
	Trim 3	1	8	10	17	19	10	10	8	12	10	9	
	Trim 4	3	9	19	14	11	6	9	10	9	17	13	
	Total	14	41	63	66	65	52	34	44	50	56	46	11
VIF: physique, envers des descendants	Trim 1		1	6		1	1	1	1	3	1	1	
	Trim 2	1			1		1	1		4	1	1	
	Trim 3		1	1	1	3	1	2		1	2	3	
	Trim 4			1		2		3	4	1	4		
	Total	1	2	8	2	6	3	7	5	9	8	5	
VIF: physique, envers d'autres membres	Trim 1	4	3	4	4	3	2		4		2	6	1
	Trim 2	6	2	1	1	2	5	1		4	1	2	
	Trim 3	8	1		4	1	2	1	2	3	2	2	
	Trim 4	3	2	1	1	3	3	2	1	1	1	1	
	Total	21	8	6	10	9	12	4	7	8	6	11	1
VIF: sexuelle, dans le couple	Trim 4							1					
Total								1					
VIF: sexuelle, envers des descendants	Trim 1	1	1	1				1					
	Trim 2			1									
	Trim 3	1											
	Trim 4	1					1						
	Total	3	1	2			1	1					
VIF: sexuelle, envers d'autres membres	Trim 4			1									
Total			1										



PH Violence intrafamiliale (VIF)

		2000	2013	2014	2015	2016	2017	2018	2019	2020	2021	2022	2023
VIF: psychique, dans le couple	Trim 1	5	6	15	7	4	6	14	5	5	10	9	5
	Trim 2	4	13	7	6	8	2	3	4	5	9	11	
	Trim 3	6	12	7	4	10	8	2	6	8	5	8	
	Trim 4	14	11	3	1	6	9	4	5	4	8	8	
Total		29	42	32	18	28	25	23	20	22	32	36	5
VIF: psychique, envers des descendants	Trim 1							1					
	Trim 2		1									2	
	Trim 3				1							2	
	Trim 4									1		1	
Total			1			1		1		1		5	
VIF: psychique, envers d'autres membres	Trim 1							2	2		2	1	
	Trim 2										1	2	
	Trim 3			1				1	1		1	1	
	Trim 4			3					1	1	3	1	
Total				3	1			3	4	1	7	5	
VIF: économique, dans le couple	Trim 1		1	3	1		1		1	1	2	2	3
	Trim 2		2			1		1	1		3	1	
	Trim 3					1	1		1	1		1	
	Trim 4		1	2	1				2	1			
Total			4	5	2	2	2	1	5	3	5	4	3
VIF: économique, envers des descendants	Trim 3											1	
	Trim 4									1			
Total										1		1	
VIF: économique, envers d'autres membres	Trim 1	5				1					1		2
	Trim 2	3	1			2	1		1	1			
	Trim 3	1		1	1		3					1	
	Trim 4	3	1			1				1			
Total		12	2	1	1	4	4		1	2	1	1	2



PH Hormones et dopage

		2000	2013	2014	2015	2016	2017	2018	2019	2020	2021	2022	2023
Dopage humain	Trim 1				1								
	Trim 2			2		1			1	1			
	Trim 3		1										
	Trim 4									1			
Total			1	2	1	1			1	2			
Engraissement illégal	Trim 4										1		
	Total										1		



PH Drogues

		2000	2013	2014	2015	2016	2017	2018	2019	2020	2021	2022	2023
Vente de cocaïne	Trim 1		2				2	2		2	2		2
	Trim 2		1	5	1				2		1		
	Trim 3					1	2						
	Trim 4				1	1				4	1		
Total			3	5	2		4	4	2	6	4		2
Import-export de cocaïne	Trim 1						2						
	Trim 2				1								
	Trim 3			1									
Total				1	1		2						
Production de drogues synthétiques	Trim 1							1					
	Trim 2					1							
	Trim 4			1									
Total				1		1	1	1					
Import-export de drogues synthétiques	Trim 2				1								
Total					1								
Vente de drogues synthétiques	Trim 1			3	3	1					3	1	
	Trim 2		1	1		4	1	1				1	
	Trim 3				1	1	2	2	2				
	Trim 4				2	2	2			1			
Total			1	4	6	8	5	3	2	1	3	2	
Production de cannabis (culture)	Trim 1									1			1
	Trim 2				1	2	1				1		
	Trim 3						1	1				1	
	Trim 4			2		3	1	2					
Total				2	1	5	3	3		1	1	1	1
Import-export de cannabis en grande quantité	Trim 2										1		
Total											1		



PH Drogues

		2000	2013	2014	2015	2016	2017	2018	2019	2020	2021	2022	2023
Vente de cannabis en grande quantité	Trim 1									1			
	Trim 2										1		
	Trim 3		1										
	Trim 4		1							1			
Total			2							2	1		
Vente-traffic d héroïne	Trim 1												1
	Trim 4				1								
	Total				1								1



PH Trafic d'armes

		2000	2013	2014	2015	2016	2017	2018	2019	2020	2021	2022	2023
Commerce et production d'arme à feu et mun.	Trim 1										1		
	Trim 4				1								
Total					1						1		



PH Traite des êtres humains

		2000	2013	2014	2015	2016	2017	2018	2019	2020	2021	2022	2023
TEH - exploitation sexuelle	Trim 1		1			1							2
	Trim 2						1						
	Trim 4										1		
Total			1			1	1				1		2



PH Violence dans l'espace public

		2000	2013	2014	2015	2016	2017	2018	2019	2020	2021	2022	2023
Violence physique (transport public)	Trim 1			1	1			4	1		1	1	
	Trim 2					1	1				2	2	
	Trim 3					1						1	
	Trim 4			1	2			1	1				
	Total			2	3	2	1	5	2			3	4
Violence physique (voie publique)	Trim 1	4	10	15	7	8	7	6	6	10	11	7	7
	Trim 2	4	6	17	11	9	20	6	7	5	7	16	
	Trim 3	2	10	8	8	15	9	7	5	13	8	5	
	Trim 4	5	19	5	7	9	7	6	9	5	5	16	
	Total	15	45	45	33	41	43	25	27	33	31	44	7
Violence physique (autre endroit public)	Trim 1	1					1				1		2
	Trim 2		1			1		1		1		1	
	Trim 3		1	3		1			3	1		2	
	Trim 4		1	2		1	1	1				1	
	Total	1	3	5		3	2	2	3	2	1	4	2
Violence physique (endroit accessible au public)	Trim 1	2	3	8	6	9	8	5	4	3	5	4	3
	Trim 2	5	3	8	4	4	5	3	5	3	3	5	
	Trim 3	3	6	3	8	4	11	10	5	4	4	4	
	Trim 4	2	7	5	5	10	8	4	8	2	5	3	
	Total	12	19	24	23	27	32	22	22	12	17	16	3
Violence sexuelle (transport public)	Trim 1		1										
Total		1											
Violence sexuelle (voie publique)	Trim 1		2	1	1			2	1		1	1	1
	Trim 2				4	2	2	5	1				
	Trim 3			1	2		1	2	1	1	1	1	
	Trim 4		1	1									
	Total		3	3	7	2	3	9	3	1	2	2	1



PH Violence dans l'espace public

		2000	2013	2014	2015	2016	2017	2018	2019	2020	2021	2022	2023
Violence sexuelle (autre endroit public)	Trim 2					2				1		1	
	Trim 3					1		1					
	Trim 4			1									
	Total			1		3		1		1		1	
Violence sexuelle (endroit accessible au public)	Trim 1				3				1	2	1		1
	Trim 2								1				
	Trim 3					1	1		1	1			
	Trim 4		1				1			2		3	
Total		1		3	1	2		3	5	1	3		1
Violence psychique (transport public)	Trim 1							2					
	Trim 2											2	
	Trim 3						1		1				
	Trim 4			1				1		1	1		
Total				1		1	3	1	1	1	1	2	
Violence psychique (voie publique)	Trim 1	6	5	3	12	12	7	6	5	3	3	6	2
	Trim 2	6	7	7	18	12	9	8	12	5	13	9	
	Trim 3	3	7	12	8	5	7	5	9	9	6	4	
	Trim 4	4	7	9	8	8	10	9	6	9	10	8	
Total	19	26	31	46	37	33	28	32	26	32	27		2
Violence psychique (autre endroit public)	Trim 1	1			1	2	2						1
	Trim 2			1		1				1			
	Trim 3	2				1			1	1			
	Trim 4					2			1				
Total	3		1	1	6	2		2	2	2			1
Violence psychique (endroit accessible au public)	Trim 1	3	4	4	2	7	7	9	9	2	7	3	3
	Trim 2	3	2	5	3	1	4	2	4	3	4	5	
	Trim 3	7	2	5	5	5	3	6	5	5	2	4	
	Trim 4	4	3	6	7	4	3	4	3	1	3	2	
Total	17	11	20	17	17	17	21	21	11	16	14		3



PH Violence dans l'espace public

		2000	2013	2014	2015	2016	2017	2018	2019	2020	2021	2022	2023
Vol à main armée (voie publique)	Trim 1			1									
	Trim 2											1	
	Trim 3		1				1	1		1			
	Trim 4		2										
Total			3	1			1	1		1		1	
Vol à main armée (autre endroit public)	Trim 3								1				
Total									1				
Vol à main armée (endroit accessible au public)	Trim 1							2		1			
	Trim 3				1		1						
	Total				1		3			1			
Vol avec violence sans arme (transport public)	Trim 1											1	
	Trim 4								1				
	Total								1			1	
Vol avec violence sans arme (voie publique)	Trim 1	2	1		1	2	1	5	2	2	1	2	
	Trim 2					1	1	1			2	1	
	Trim 3		1	2		1		1				2	
	Trim 4		3				1	1				2	
Total		2	5	4	1	4	3	8	2	2	3	7	
Vol avec violence sans arme (autre endroit public)	Trim 2										1		
	Trim 3						1	2					
	Trim 4			1								1	
	Total			1			1	2			1	1	
Vol avec violence sans arme (endr. acces. au pub.)	Trim 1		1	1		1		1		1	2	3	1
	Trim 2							2	2				
	Trim 3					1			1			1	
	Trim 4	2			3	3		1		1	3	1	
Total		2	1	1	3	5		4	3	2	5	5	1



PH Autre

		2000	2013	2014	2015	2016	2017	2018	2019	2020	2021	2022	2023
Terrorisme, extrémisme et radicalisme	Trim 3					1							
	Total					1							
Cyberharcèlement	Trim 1	3	2	2	6	4	5	1	7	4	10	1	5
	Trim 2		4	2			2	2	5	4	6	2	
	Trim 3	1		5	1	3	1	2	2	5	3	7	
	Trim 4		4	6	3	3	2	3	2	7	2	3	
	Total	4	10	15	10	10	10	8	16	20	21	13	5
Fraude à l'identité	Trim 1			2	2	2		1	2	1	4	1	2
	Trim 2		6		4			4	1	2	3	3	
	Trim 3	1					1		1	1	2	2	
	Trim 4			2				1	4	3	2	6	
	Total	1	6	4	6	2	1	6	8	7	11	12	2



Zelzate

2022

FC Vol moyen de transport

	Jan	Fév	Mar	Avr	Mai	Juin	Juil	Août	Sep	Nov	Déc	Total
Vol de voiture		1		1						1		3
Vol de vélomoteur	1								1		2	4
Vol de vélo	2	1	2	4	3	2	3	2	2	3	1	25

FC Cambriolage

	Jan	Fév	Mar	Avr	Mai	Juin	Août	Sep	Oct	Nov	Total
Cambriolage dans habitation	6	2	1	3	1	3	3	2	1	4	26
Cambriolage ds entreprise ou commerce			1			3		2			6
Cambriolage dans bâtiment (total)	6	2	2	3	1	6	3	4	1	4	32

FC Vol autre

	Jan	Fév	Mar	Avr	Mai	Juin	Juil	Août	Sep	Oct	Nov	Déc	Total
Vol à main armée					1								1
Vol avec violence sans arme		1	5	2			1	2	2	3	1		17
Vol dans ou sur un véhicule	3	1		2			2	1	1		7	1	18
Vol d'armes et explosifs											1		1
Vol à l'arraché									1				1
Vol à la tire			1			1				2			4
Vol à l'étalage	13	14	16	1	5	2	9	10	11	9	4	10	104
Vol par ruse		2	3	1		1							7
Vol d'animaux											1		1



Criminalité ICT

	Jan	Fév	Mar	Avr	Mai	Juin	Juil	Août	Sep	Oct	Nov	Déc	Total
Fraude de cartes de paiements				1				1	1				3
Phishing	5	7	2		2	4	3	1		1	2	1	28
Ransomware								2					2
Shouldersurfing								1					1

FC Autre

	Jan	Fév	Mar	Mai	Juin	Total
Violence contre les métiers d'intérêt général	2	1		1		4
Graffiti			1			1
Dégradation de voiture		1			2	3
Rixe au couteau	1					1

PH Violence intrafamiliale (VIF)

	Jan	Fév	Mar	Avr	Mai	Juin	Juil	Août	Sep	Oct	Nov	Déc	Total
VIF: physique, dans le couple	4	6	6	4	4		3	3	3	4	6	3	46
VIF: physique, envers des descendants	1					1			3				5
VIF: physique, envers d'autres membres	4	1	1	1	1		1		1	1			11
VIF: psychique, dans le couple	4	4	1	5	2	4	2	3	3	6	1	1	36
VIF: psychique, envers des descendants					1	1			2	1			5
VIF: psychique, envers d'autres membres			1		2			1			1		5
VIF: économique, dans le couple			2	1					1				4
VIF: économique, envers des descendants									1				1
VIF: économique, envers d'autres membres								1					1



PH Drogues

	Jan	Juin	Juil	Total
Vente de drogues synthétiques	1	1		2
Production de cannabis (culture)			1	1

PH Violence dans l'espace public

	Jan	Fév	Mar	Avr	Mai	Juin	Juil	Août	Sep	Oct	Nov	Déc	Total
Violence physique (transport public)			1			2			1				4
Violence physique (voie publique)		5	2	5	6	5	2	1	2	6	6	4	44
Violence physique (autre endroit public)						1	1	1		1			4
Violence physique (endroit accessible au public)	3	1		3	2		2	2		1	2		16
Violence sexuelle (voie publique)	1								1				2
Violence sexuelle (autre endroit public)					1								1
Violence sexuelle (endroit accessible au public)										1	1	1	3
Violence psychique (transport public)						2							2
Violence psychique (voie publique)	1	3	2	4	3	2		1	3	3	3	2	27
Violence psychique (endroit accessible au public)			3	4		1	1	3		1	1		14
Vol à main armée (voie publique)					1								1
Vol avec violence sans arme (transport public)			1										1
Vol avec violence sans arme (voie publique)		1	1	1				1	1	1	1		7
Vol avec violence sans arme (autre endroit public)										1			1
Vol avec violence sans arme (endr. acces. au pub.)			3					1		1			5

PH Autre

	Fév	Avr	Juin	Juil	Août	Sep	Oct	Nov	Déc	Total
Cyberharcèlement	1	1	1	1	5	1	2		1	13
Fraude à l'identité	1	1	2		1	1	3	2	1	12



2023

FC Vol moyen de transport

	Jan	Fév	Mar	Total
Vol de vélomoteur		1		1
Vol de vélo	1		2	3

FC Cambriolage

	Jan	Fév	Mar	Total
Cambriolage dans habitation	4	4	2	10
Cambriolage ds entreprise ou commerce	1	1		2
Cambriolage ds service public ou bâtiment administ			1	1
Cambriolage dans bâtiment (total)	5	5	3	13

FC Vol autre

	Jan	Fév	Mar	Total
Vol avec violence sans arme			3	3
Vol dans ou sur un véhicule	1			1
Vol à l'étalage	5	4	8	17
Vol par ruse		1		1

Criminalité ICT

	Jan	Fév	Mar	Total
Fraude de cartes de paiements	1	1		2
Phishing		2	2	4



FC Autre

	Fév	Mar	Total
Violence contre les métiers d'intérêt général		1	1
Graffiti	1		1
Dégradation de voiture	2		2
Rixe au couteau	1		1

PH Violence intrafamiliale (VIF)

	Jan	Fév	Mar	Total
VIF: physique, dans le couple	1	6	4	11
VIF: physique, envers d'autres membres	1			1
VIF: psychique, dans le couple	2	1	2	5
VIF: économique, dans le couple	1	1	1	3
VIF: économique, envers d'autres membres	1	1		2

PH Drogues

	Jan	Fév	Total
Vente de cocaïne		2	2
Production de cannabis (culture)	1		1
Vente-traffic d'héroïne		1	1

PH Traite des êtres humains

	Jan	Total
TEH - exploitation sexuelle	2	2



PH Violence dans l'espace public

	Jan	Fév	Mar	Total
Violence physique (voie publique)		2	5	7
Violence physique (autre endroit public)		1	1	2
Violence physique (endroit accessible au public)	1	1	1	3
Violence sexuelle (voie publique)	1			1
Violence sexuelle (endroit accessible au public)	1			1
Violence psychique (voie publique)			2	2
Violence psychique (autre endroit public)		1		1
Violence psychique (endroit accessible au public)		2	1	3
Vol avec violence sans arme (endr. acces. au pub.)			1	1

PH Autre

	Jan	Fév	Mar	Total
Cyberharcèlement	1	3	1	5
Fraude à l'identité	1	1		2

STATISTIQUES POLICIERES DE CRIMINALITE

LIEU DE PERPETRATION: COMMUNE

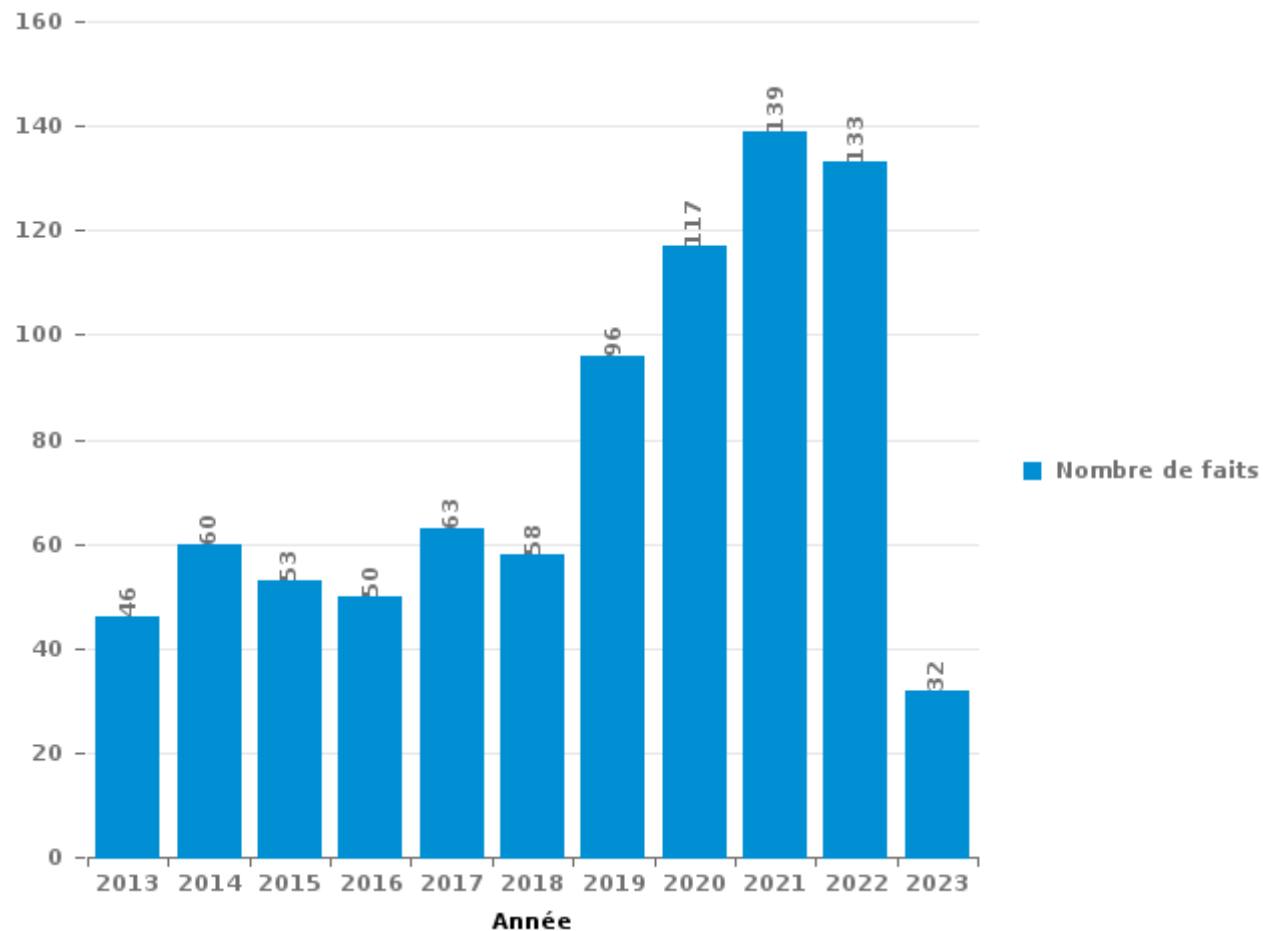
Zelzate

PARTIE III : ICT



Zelzate

Nombre total de délits avec un élément ICT/online, depuis 2013





Criminalité ICT/online au sens strict

Infractions (exhaustif)

	2013	2014	2015	2016	2017	2018	2019	2020	2021	2022	2023
Code pénal social: Infr. contre foi publique en droit pénal social: Faux en informatique							1			1	
Criminalité informatique: Faux en informatique:		1	4		2	1	15	8	6	3	
Criminalité informatique: Fraude informatique:	8	12	3	8	15	11	37	45	59	49	11
Criminalité informatique: Hacking:	3	5	4	4	2	3	22	7	15	17	2
Criminalité informatique: Sabotage:	1					3			1	1	
Total:	12	18	11	12	19	18	75	60	81	71	13

Figures criminelles (à considérer spécifiquement – ne pas additionner avec d'autres éléments – risque de double comptage!)

	2013	2014	2017	2018	2019	2020	2021	2022	2023
Fraude de cartes de paiements	1	1	4	2	3	7	2	3	2
Phishing			4	1	2	15	38	28	4
Ransomware				2				2	
Shouldersurfing				1		1		1	
Skimming			3						



Criminalité ICT/online au sens large

Infractions (uniquement si code-fait existe)

	2013	2014	2015	2016	2017	2018	2019	2020	2021	2022	2023
Fraude: Escroquerie: Fraude par internet	25	28	31	29	36	30	52	54	38	45	12
Infr. contre les moeurs: Grooming (contact par ICT avec mineur < 16 ans):						1	1		1		
Infr. contre les moeurs: Voyeurisme: Diffusion enregistrement nudité ou intimité					2	1			4	3	
Total:	25	28	31	29	38	32	53	54	43	48	12

Figures criminelles (à considérer spécifiquement – ne pas additionner avec d'autres éléments – risque de double comptage!)

	2013	2014	2015	2016	2017	2018	2019	2020	2021	2022	2023
Cyberharcèlement	10	15	10	10	10	8	16	20	21	13	5

STATISTIQUES POLICIERES DE CRIMINALITE

LIEU DE PERPETRATION: COMMUNE

Zelzate

PARTIE IV : DESTINATION LIEU



Zelzate

Vol et extorsion

	2000	2013	2014	2015	2016	2017	2018	2019	2020	2021	2022	2023
Magasin	38	51	80	90	112	65	59	66	61	115	116	19
Voie publique	136	73	83	91	76	81	69	48	41	39	43	2
Habitation: maison	36	43	42	37	36	56	40	41	23	23	27	10
Habitation: non précisée	5	27	12	23	20	18	15	23	11	12	5	3
Habitation: appartement	4	14	19	27	16	7	10	17	6	4	12	1
Habitation: dépendances	7	7	9	11	9	14	5	11	3	7	5	4
Horeca	24	7	12	8	11	5	8	5	2	1	5	1
Institution d'enseignement	28	14	11	10	6	5	3	2	2	3	3	
Parking	4	8	15	10	7	5	8	9	1	2	7	2
Habitation: allée	4	3	5	19	10	12	6	10		3	1	1
Entreprise	14	3	4	6	3	7	5	3	7		3	1
Inconnue	11	4	2	4	4	7	3	6	2	6	2	
Habitation: garage	1	4	10	4	4	8	1	4	4	1	4	1
Autre	1	6	7	6	7	2	3	3	2	2	1	1
Infrastructure sportive	7	5	2	2	5	2	3	3	3	4	1	
Station essence	1	1	4	2	3	2	6	3	4	6	2	1
Hôpital	5	4	4	4	2	2	1	3	2	2	2	
Culture et loisirs	3	3	2	1	1	4	3	1	1	1	2	1
Service public	1	4	3	2	1		2	2	2	3	1	
Terrain	3	2		3	4	2	2	1			3	1
Banque / institution financière	2	3	1	2	3		3	1	3	1		1
Arrêt de bus / tram	2	3	2	4	1	2	2				2	
Maison de repos		6	2	2	5				1			
Cimetière			3	1	2	2	1	1			3	
Chantier	2	2	4						1	3		
Moyen de transport: voiture	2			2	1	2				2	2	
Station de bus / métro et gare de chemin de fer	1	2	2			2		1		1	1	
Bâtiment administratif	1	2		2	1			1			1	
Service		1	1	2	1			1			2	
Emplacement de vélo					1	1	2	1	1	1		
Médecin / dentiste / pharmacien		2	1	1		1		1				1
Stade				3	3	1						
Habitation: autre		1			1	1		2				
Moyen de transport: camion	2					1						1
Guichet automatique	2							1				
Aéroport		1	1									
Eaux intérieures et maritimes		2										
Moyen de transport: autobus / autocar	1					1						
Moyen de transport: autre											2	
Edifice religieux / lieu du culte									1			
Total	348	308	343	379	356	318	260	271	184	242	259	51

FPF/DGR/DR/BIPOL - Statistiques policières de criminalité (date de clôture: 22/09/2023)
 Les données pour les années 2001 jusqu'à 2012 ne sont plus publiées mais restent disponibles sur demande auprès du service BIPOL.
 Les données pour 2023 ne concernent que le 1er trimestre.



Zelzate

Dégradation de la propriété

	2000	2013	2014	2015	2016	2017	2018	2019	2020	2021	2022	2023
Voie publique	58	44	47	40	67	67	57	36	49	32	60	5
Habitation: résidence principale	32	20	26	29	34	27	37	32	26	35	35	9
Habitation: non précisée	3	11	3	11	12	12	6	6	5	8	13	1
Parking	6	7	4	3	6	5	2	12	4	1	4	
Habitation: allée	3	3	1	1	7	5	6	3	3	3	3	1
Terrain	5	2	5	3	2	1	6	1		5		1
Habitation: jardin	2	4	2	2	3	3	3	5		3	1	
Magasin	7	3	2	2	2	2	2		2	3	2	
Institution d'enseignement	4	1	1	2	4	4	3	1	1		2	
Horeca	5		3	1	1	1	5	2	2		2	
Habitation: garage	1	2	3	1	6	1		1	1	2		1
Autre	2	3	1		1	3	1		3	1	1	1
Entreprise	8		3	2	1					1	1	
Infrastructure sportive	3		2	1	3					3	1	
Habitation: dépendances	1	2	3				1		1		3	
Hôpital	1	1	1	1			2		1		4	
Inconnue	2	2		2	1	2			1	1		
Arrêt de bus / tram	1	1			1	3		2		2		
Service			3	1	1	1		1		1	1	1
Culture et loisirs	2			1	1	2	2				1	
Habitation: résidence secondaire					1	1	1	2	1	2	1	
Bureau de police			5	1	1							
Chantier	2		1		1			1	2			
Moyen de transport: voiture	1		1			1	1	1		1	1	
Service public	1	1	1						2	2		
Cimetière		1		1	2		1					
Edifice religieux / lieu du culte			1	2	1			1				
Banque / institution financière				1	1	1	1					
Bâtiment administratif										3	1	
Station essence		1			1	1	1					
Médecin / dentiste / pharmacien					1				1	1		
Moyen de transport: autre						1			2			
Stade			1		1							
Aéroport					1							
Eaux intérieures et maritimes										1		
Emplacement de vélo									1			
Maison de repos					1							
Station de bus / métro et gare de chemin de fer								1				
Total	150	109	120	108	165	144	138	108	108	111	137	20

PPF/DGR/DRI/BIPOL - Statistiques policières de criminalité (date de clôture: 22/09/2023)
 Les données pour les années 2001 jusqu'à 2012 ne sont plus publiées mais restent disponibles sur demande auprès du service BIPOL.
 Les données pour 2023 ne concernent que le 1er trimestre.



Zelzate

Infractions contre l'intégrité physique

	2000	2013	2014	2015	2016	2017	2018	2019	2020	2021	2022	2023
Habitation	44	64	83	84	98	82	61	75	81	85	76	14
Voie publique	20	47	45	38	50	45	35	26	41	33	42	12
Horeca	11	10	13	10	7	13	13	8	4	5	6	
Hôpital		4	2	4	7	13	6	5	3	5	4	1
Institution d'enseignement	4	2	3	4	2	4	3	8	3		4	
Magasin	1	1	4	2	2	2	2	5	1		1	
Parking	1		1	5	2			2	1	1	2	1
Arrêt de bus / tram			2		1	1	3	2		2	2	
Autre			2			2	3	2	1	1	1	
Culture et loisirs		2	1	1	2	1			1	2	1	1
Habitation: allée		2	1	2	2			2	2		1	
Inconnue	1	2	2			2		1			2	
Station essence					2			3	1	3		
Entreprise	1	1		1	1			1	1		2	
Habitation: jardin	1	1		1		1	1	1			2	
Terrain	1	1	1		2		1	1				
Moyen de transport: autobus / autocar				4							1	
Moyen de transport: autre	1		1		1		1	1				
Stade		1	1	1	2							
Service					2		2					
Service public		2				1	1					
Station de bus / métro et gare de chemin de fer							2			1	1	
Infrastructure sportive						1		1		1		
Bureau de police		1				1						
Aéroport					1							
Banque / institution financière				1								
Bâtiment administratif									1			
Eaux intérieures et maritimes		1										
Edifice religieux / lieu du culte				1								
Maison de repos						1						
Médecin / dentiste / pharmacien										1		
Total	86	142	162	159	184	170	134	144	141	140	148	29

STATISTIQUES POLICIERES DE CRIMINALITE

LIEU DE PERPETRATION: COMMUNE

Zelzate

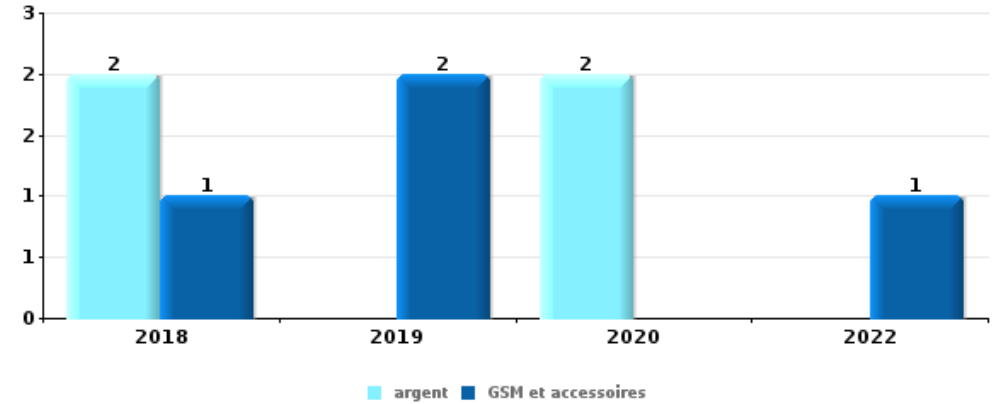
PARTIE V : OBJETS ET MOYENS DE TRANSPORT



Zelzate

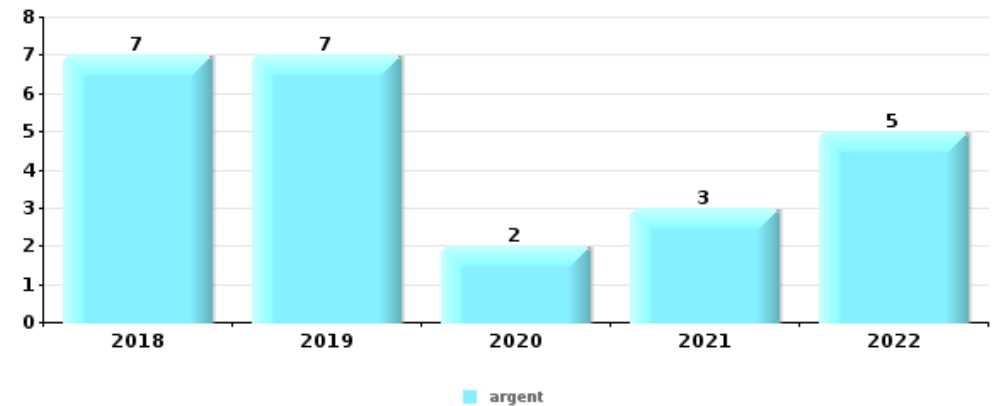
Vol à main armée

Top 5 Objets volés (sbd nombre de faits)		2018	2019	2020	2021	2022	2023
1	argent	2		2			
1	GSM et accessoires	1	2			1	
3	tabac	1		1			
4	carte d'identité / passeport		1				
4	métaux		1				
4	multimédia		1				
4	permis de conduire			1			
4	portefeuille		1				



Vol dans ou sur un véhicule

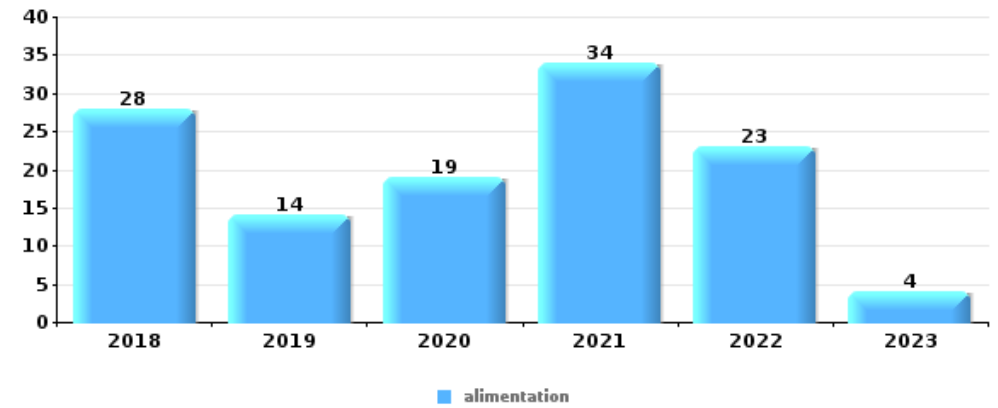
Top 5 Objets volés (sbd nombre de faits)		2018	2019	2020	2021	2022	2023
1	argent	7	7	2	3	5	
2	carte bancaire / carte de crédit	4	3	5	3	6	
3	portefeuille	5	5	3	2	3	
4	permis de conduire	4	3	3	2	2	1
5	carte d'identité / passeport	3	3	3	3	2	





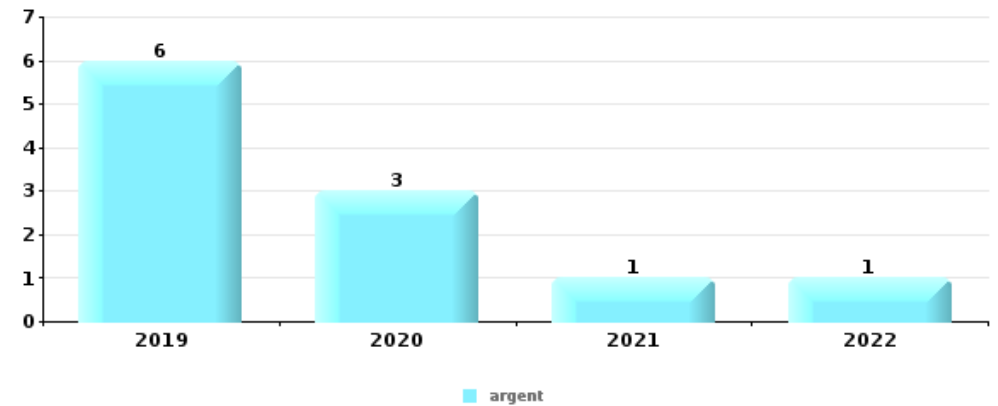
Vol à l'étalage

Top 5 Objets volés (sbd nombre de faits)		2018	2019	2020	2021	2022	2023
1	alimentation	28	14	19	34	23	4
2	tabac	10	15	12	32	48	3
3	multimédia	8	6	11	20	12	3
4	ordinateur et accessoires	4	7	7	9	9	2
5	bijouterie / montre		9	3	9	11	3



Cambrilage ds entreprise ou commerce

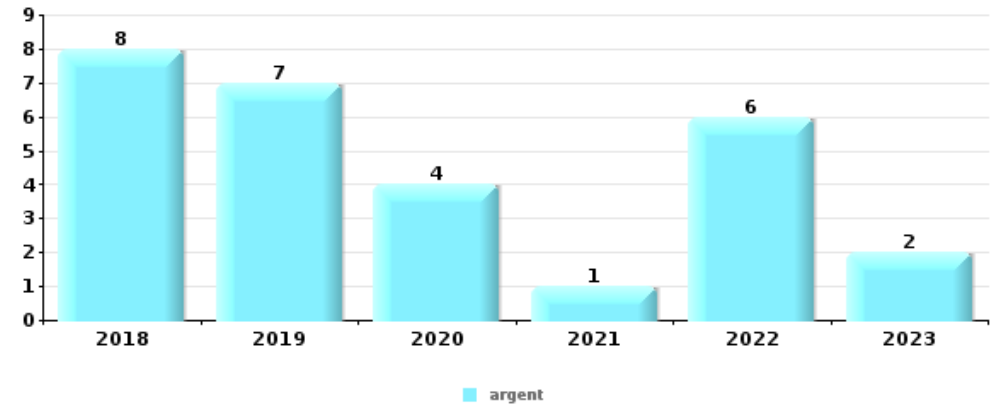
Top 5 Objets volés (sbd nombre de faits)		2018	2019	2020	2021	2022	2023
1	argent		6	3	1	1	
2	alimentation		1			4	
3	tabac			2		2	
4	coffre-fort / coffret (argent) / caisse		3				
5	carburant / énergie						1
5	carte bancaire / carte de crédit						1
5	lunettes / verres de contact			1			
5	ordinateur et accessoires				1		
5	outillage			1			
5	parfum / produit de beauté					1	
5	valise / sac				1		





Cambriolage dans habitation

Top 5 Objets volés (sbd nombre de faits)		2018	2019	2020	2021	2022	2023
1	argent	8	7	4	1	6	2
2	bijouterie / montre	5	4	4	2	8	
3	multimédia	3	5	3	1	2	
4	ordinateur et accessoires	2	2	3		2	
5	carte bancaire / carte de crédit	2	2			2	1
5	portefeuille	1	4	1		1	



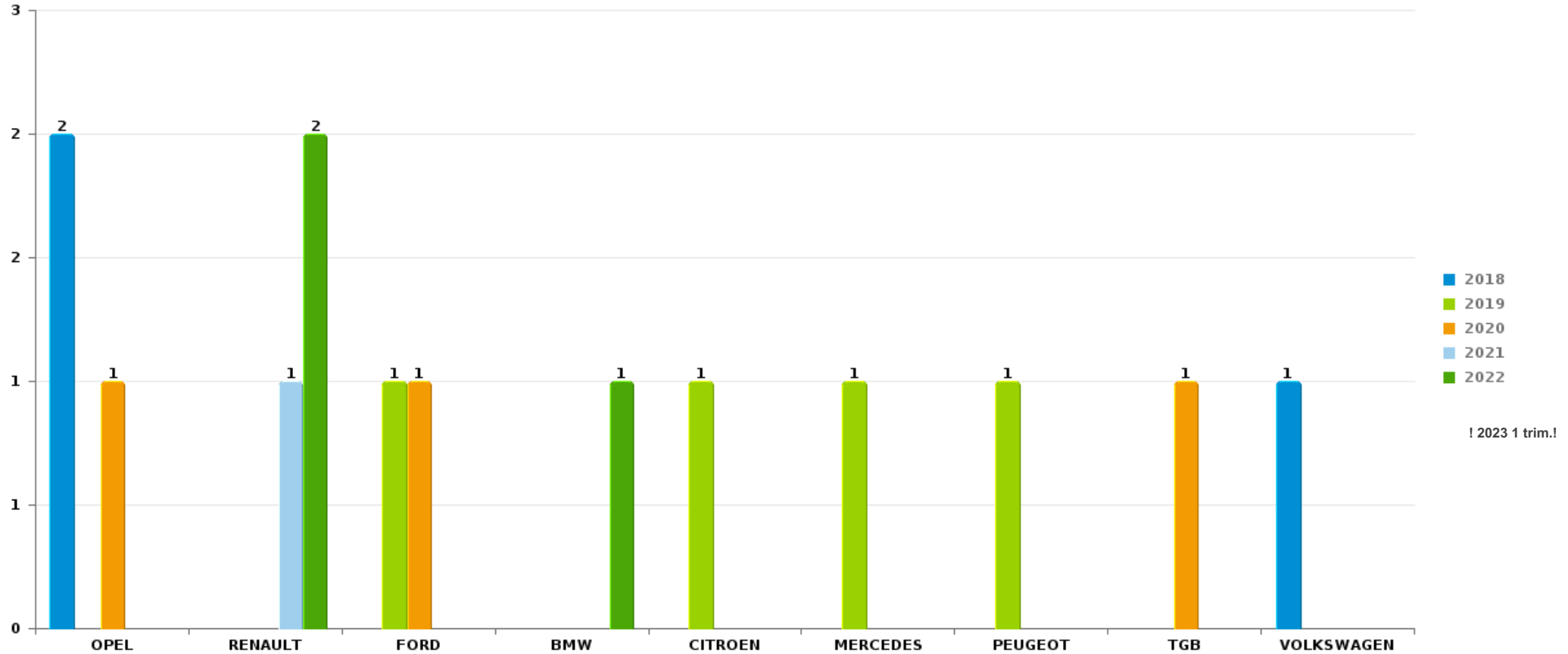
Remarque: en ce qui concerne les objets, aucun total n'est reproduit étant donné que plusieurs objets peuvent avoir été volés lors d'un même fait.



Zelzate

Vol de voiture

Nombre de voitures volées par marque (Top 5)



STATISTIQUES POLICIERES DE CRIMINALITE

LIEU DE PERPETRATION: COMMUNE

Zelzate

PARTIE VI : SUSPECTS



Partie 1: Niveau FAITS (comptage du nombre de faits pour lesquels un certain type de suspect est impliqué)

1.1. Nombre d'infractions selon le sexe des suspects identifiés (par catégorie principale)

Étant donné que, tant un suspect identifié masculin qu'un suspect identifié féminin peuvent être impliqués lors d'un même fait, il est possible que la somme des colonnes «Hommes» et «Femmes» soit supérieure à la valeur de la colonne «Total...» (voir également la note méthodologique)

Zelzate

2023

Catégorie principale / Sexe	Nombre total de faits avec au moins 1 suspect	Hommes	%	Femmes	%
Registre de population	16	13	81,3%	6	37,5%
Vol et extorsion	16	14	87,5%	5	31,3%
Drogues	15	14	93,3%	1	6,7%
Infr. contre l'intégrité physique	10	9	90,0%	5	50,0%
Dégradation de la propriété	8	5	62,5%	3	37,5%
Infr. contre autres valeurs morales et sentiments	8	6	75,0%	2	25,0%
Fraude	4	3	75,0%	2	50,0%
Infr. contre la sécurité publique	4	2	50,0%	2	50,0%
Ivresse et alcool	4	4	100,0%		
Législation sur les étrangers	3	3	100,0%		
Criminalité informatique	1			1	100,0%
Infr. contre la famille	1	1	100,0%		
Infr. contre les mœurs	1	1	100,0%		
Total	91	75	82,4%	27	29,7%



1.2. Nombre d'infractions selon le sexe des suspects identifiés (par figure criminelle)

Étant donné que, tant un suspect identifié masculin qu'un suspect identifié féminin peuvent être impliqués lors d'un même fait, il est possible que la somme des colonnes «Hommes» et «Femmes» soit supérieure à la valeur de la colonne «Total...» (voir également la note méthodologique)

Zelzate

2023

FC Cambriolage

Figure criminelle / Sexe	Nombre total de faits avec au moins 1 suspect identifié	Hommes	%
Cambriolage dans habitation	1	1	100,0%
Cambriolage dans bâtiment (total)	1	1	100,0%
Total	PA	PA	PA

FC Vol autre

Figure criminelle / Sexe	Nombre total de faits avec au moins 1 suspect identifié	Hommes	%	Femmes	%
Vol avec violence sans arme	1	1	100,0%		
Vol à l'étalage	15	13	86,7%	5	33,3%
Total	PA	PA	PA	PA	PA

FC Autre

Figure criminelle / Sexe	Nombre total de faits avec au moins 1 suspect identifié	Hommes	%
Dégradation de voiture	1	1	100,0%
Rixe au couteau	1	1	100,0%
Total	PA	PA	PA

CRIMINALITE ENREGISTREE: SUSPECTS



PH Violence intrafamiliale (VIF)

Figure criminelle / Sexe	Nombre total de faits avec au moins 1 suspect identifié	Hommes	%	Femmes	%
VIF: physique, dans le couple	3	3	100,0%	2	66,7%
VIF: psychique, dans le couple	3	3	100,0%		
VIF: économique, dans le couple	3	2	66,7%	1	33,3%
VIF: économique, envers d'autres membres	1	1	100,0%		
Total	PA	PA	PA	PA	PA

PH Drogues

Figure criminelle / Sexe	Nombre total de faits avec au moins 1 suspect identifié	Hommes	%
Vente de cocaïne	2	2	100,0%
Production de cannabis (culture)	1	1	100,0%
Vente-traffic d'héroïne	1	1	100,0%
Total	PA	PA	PA

PH Traite des êtres humains

Figure criminelle / Sexe	Nombre total de faits avec au moins 1 suspect identifié	Hommes	%
TEH - exploitation sexuelle	1	1	100,0%
Total	PA	PA	PA

CRIMINALITE ENREGISTREE: SUSPECTS



PH Violence dans l'espace public

Figure criminelle / Sexe	Nombre total de faits avec au moins 1 suspect identifié	Hommes	%	Femmes	%
Violence physique (voie publique)	2	2	100,0%	1	50,0%
Violence physique (autre endroit public)	2	2	100,0%	1	50,0%
Violence physique (endroit accessible au public)	1	1	100,0%		
Violence sexuelle (voie publique)	1	1	100,0%		
Vol avec violence sans arme (endr. acces. au pub.)	1	1	100,0%		
Total	PA	PA	PA	PA	PA

PH Autre

Figure criminelle / Sexe	Nombre total de faits avec au moins 1 suspect identifié	Femmes	%
Cyberharcèlement	1	1	100,0%
Total	PA	PA	PA



1.3. Nombre d'infractions selon l'âge des suspects identifiés (par catégorie principale)

Étant donné que, tant un suspect identifié mineur qu'un suspect identifié majeur peuvent être impliqués lors d'un même fait, il est possible que la somme des colonnes «Mineur» et «Majeur» soit supérieure à la valeur de la colonne «Total...»
(voir également la note méthodologique)

Zelzate

2023

Catégorie principale / Âge	Nombre total de faits avec au moins 1 suspect identifié	Mineur	%	Majeur	%
Registre de population	16			16	100,0%
Vol et extorsion	16	7	43,8%	9	56,3%
Drogues	15			15	100,0%
Infr. contre l'intégrité physique	10	1	10,0%	10	100,0%
Dégradation de la propriété	8			8	100,0%
Infr. contre autres valeurs morales et sentiments	8			8	100,0%
Fraude	4	1	25,0%	3	75,0%
Infr. contre la sécurité publique	4	1	25,0%	3	75,0%
Ivresse et alcool	4			4	100,0%
Législation sur les étrangers	3			3	100,0%
Criminalité informatique	1			1	100,0%
Infr. contre la famille	1			1	100,0%
Infr. contre les moeurs	1			1	100,0%
Total	91	10	11,0%	82	90,1%



1.4. Nombre d'infractions selon l'âge des suspects identifiés (par figure criminelle)

Étant donné que, tant un suspect identifié mineur qu'un suspect identifié majeur peuvent être impliqués lors d'un même fait, il est possible que la somme des colonnes «Mineur» et «Majeur» soit supérieure à la valeur de la colonne «Total...»
(voir également la note méthodologique)

Zelzate

2023

FC Cambriolage

Figure criminelle / Âge	Nombre total de faits avec au moins 1 suspect identifié	Majeur	%
Cambriolage dans habitation	1	1	100,0%
Cambriolage dans bâtiment (total)	1	1	100,0%
Total	PA	PA	PA

FC Vol autre

Figure criminelle / Âge	Nombre total de faits avec au moins 1 suspect identifié	Mineur	%	Majeur	%
Vol avec violence sans arme	1			1	100,0%
Vol à l'étalage	15	7	46,7%	8	53,3%
Total	PA	PA	PA	PA	PA

FC Autre

Figure criminelle / Âge	Nombre total de faits avec au moins 1 suspect identifié	Majeur	%
Dégradation de voiture	1	1	100,0%
Rixe au couteau	1	1	100,0%
Total	PA	PA	PA

CRIMINALITE ENREGISTREE: SUSPECTS



PH Violence intrafamiliale (VIF)

Figure criminelle / Âge	Nombre total de faits avec au moins 1 suspect identifié	Mineur	%	Majeur	%
VIF: physique, dans le couple	3	1	33,3%	3	100,0%
VIF: psychique, dans le couple	3			3	100,0%
VIF: économique, dans le couple	3			3	100,0%
VIF: économique, envers d'autres membres	1			1	100,0%
Total	PA	PA	PA	PA	PA

PH Drogues

Figure criminelle / Âge	Nombre total de faits avec au moins 1 suspect identifié	Majeur	%
Vente de cocaïne	2	2	100,0%
Production de cannabis (culture)	1	1	100,0%
Vente-traffic d héroïne	1	1	100,0%
Total	PA	PA	PA

PH Traite des êtres humains

Figure criminelle / Âge	Nombre total de faits avec au moins 1 suspect identifié	Majeur	%
TEH - exploitation sexuelle	1	1	100,0%
Total	PA	PA	PA

PH Violence dans l'espace public

Figure criminelle / Âge	Nombre total de faits avec au moins 1 suspect identifié	Mineur	%	Majeur	%
Violence physique (voie publique)	2			2	100,0%
Violence physique (autre endroit public)	2	1	50,0%	2	100,0%
Violence physique (endroit accessible au public)	1			1	100,0%
Violence sexuelle (voie publique)	1			1	100,0%
Vol avec violence sans arme (endr. acces. au pub.)	1			1	100,0%
Total	PA	PA	PA	PA	PA

CRIMINALITE ENREGISTREE: SUSPECTS



PH Autre

Figure criminelle / Âge	Nombre total de faits avec au moins 1 suspect identifié	Mineur	%
Cyberharcèlement	1	1	100,0%
Total	PA	PA	PA



Partie 2: Niveau SUSPECTS-FAIT (comptage du nombre de combinaisons suspect-fait)

2.1. Nombre de suspects-fait selon le sexe des suspects identifiés (TOP 5 des catégories principales)

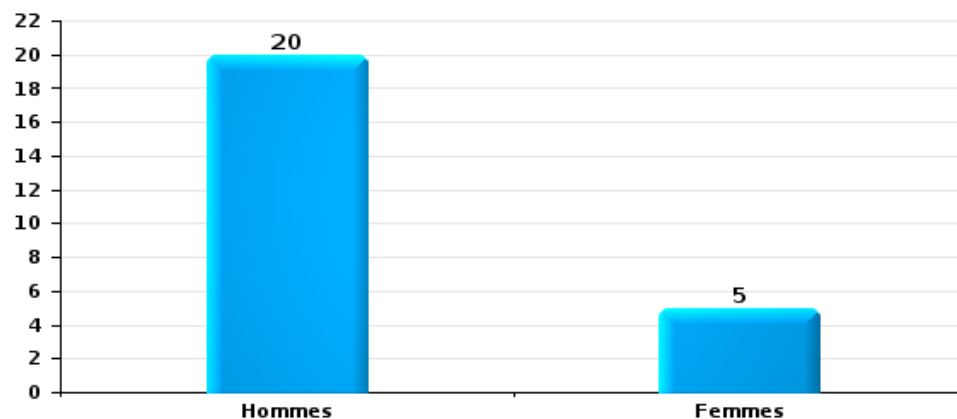
Lorsqu'un même suspect a commis plusieurs faits durant la période considérée, il est aussi comptabilisé plusieurs fois (voir également la note méthodologique)

Zelzate

2023

Vol et extorsion

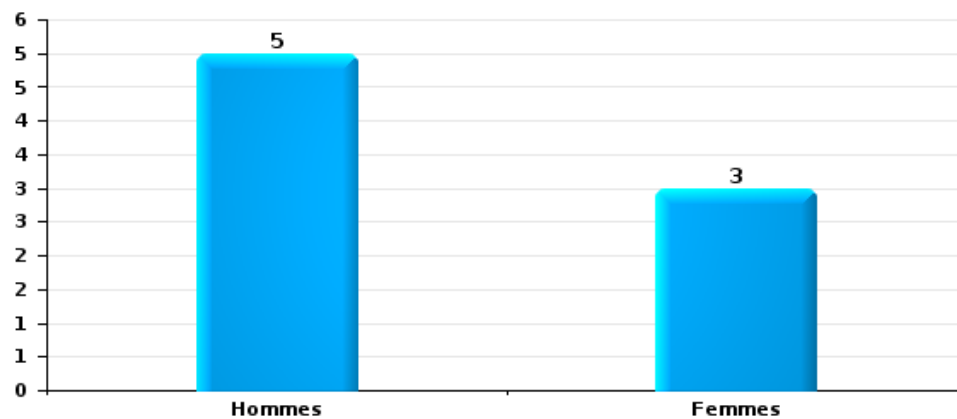
Nombre de suspects-fait selon le sexe





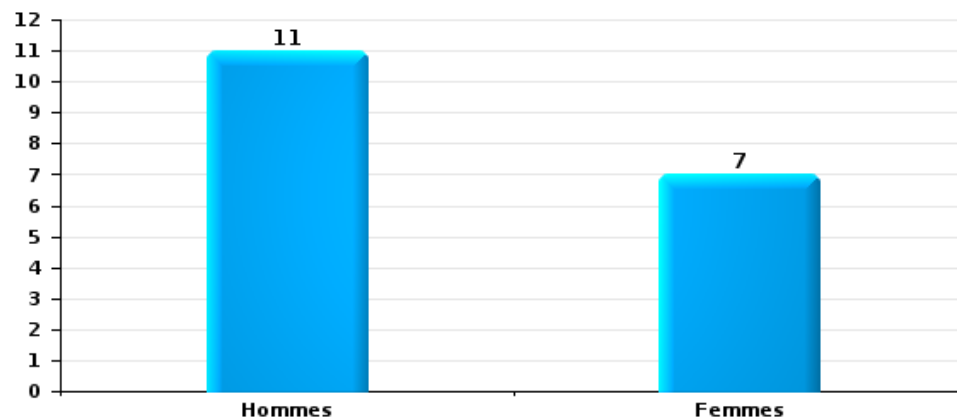
Dégradation de la propriété

Nombre de suspects-fait selon le sexe



Infr. contre l'intégrité physique

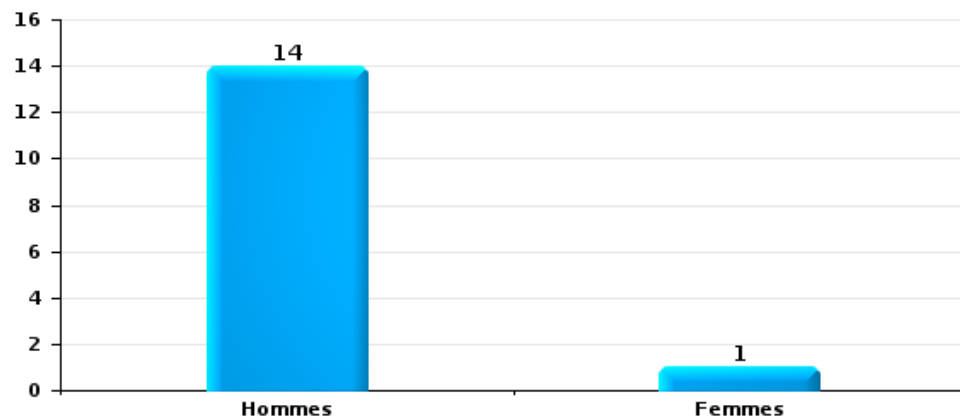
Nombre de suspects-fait selon le sexe





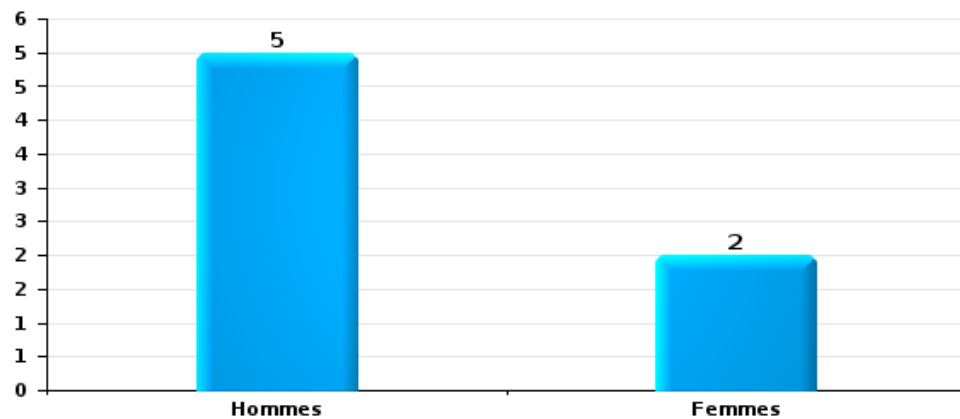
Drogues

Nombre de suspects-fait selon le sexe



Fraude

Nombre de suspects-fait selon le sexe





2.2. Nombre de suspects-fait selon le sexe des suspects identifiés (TOP 5 des figures criminelles)

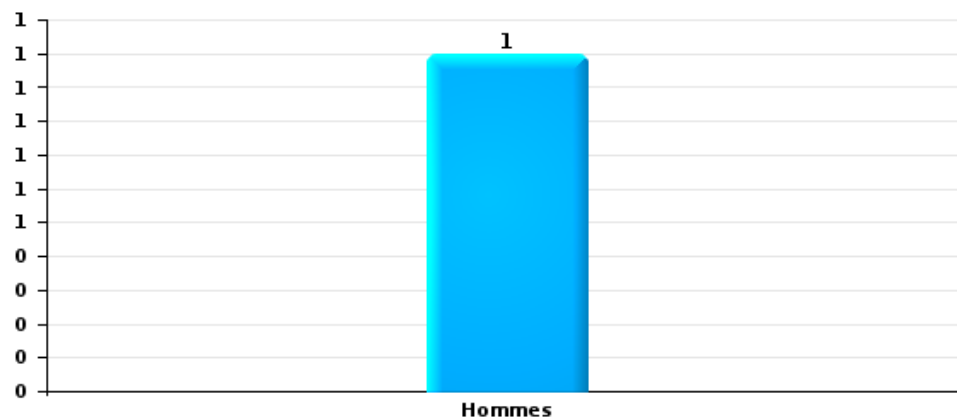
Lorsqu'un même suspect a commis plusieurs faits durant la période considérée, il est aussi comptabilisé plusieurs fois (voir également la note méthodologique)

Zelzate

2023

Cambriolage dans bâtiment (total)

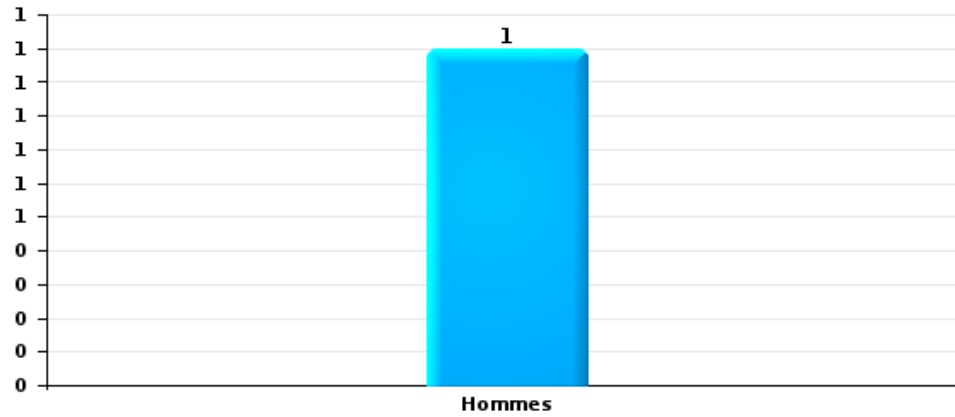
Nombre de suspects-fait selon le sexe





Dégradation de voiture

Nombre de suspects-fait selon le sexe





2.3. Nombre de suspects-fait selon l'âge des suspects identifiés (TOP 5 des catégories principales)

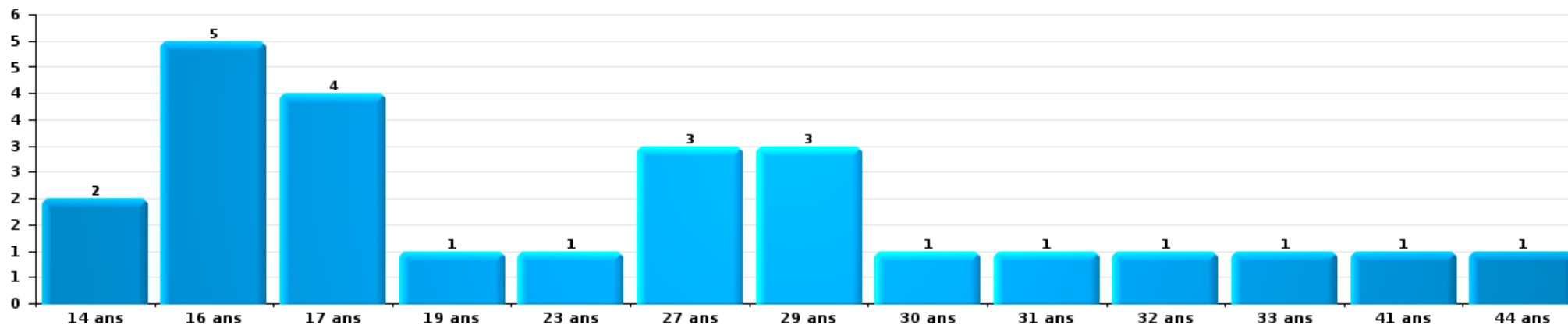
1) Lorsqu'un même suspect a commis plusieurs faits durant la période considérée, il est aussi comptabilisé plusieurs fois, qu'il ait le même âge ou non – 2) Les suspects au-dessous de 14 ans et à partir de 90 ans ne sont pas repris dans le tableau (voir également la note méthodologique)

Zelzate

2023

Vol et extorsion

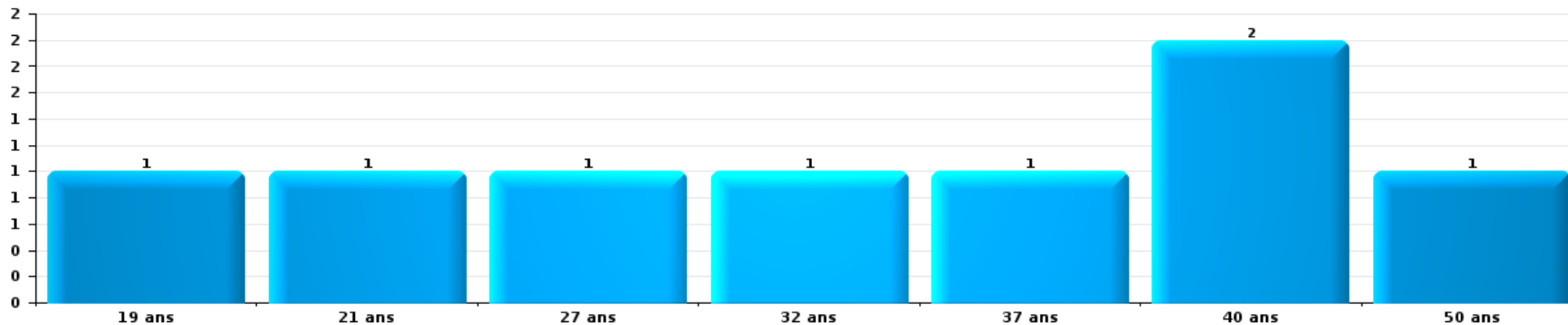
Nombre de suspects-fait par âge (chronologique)





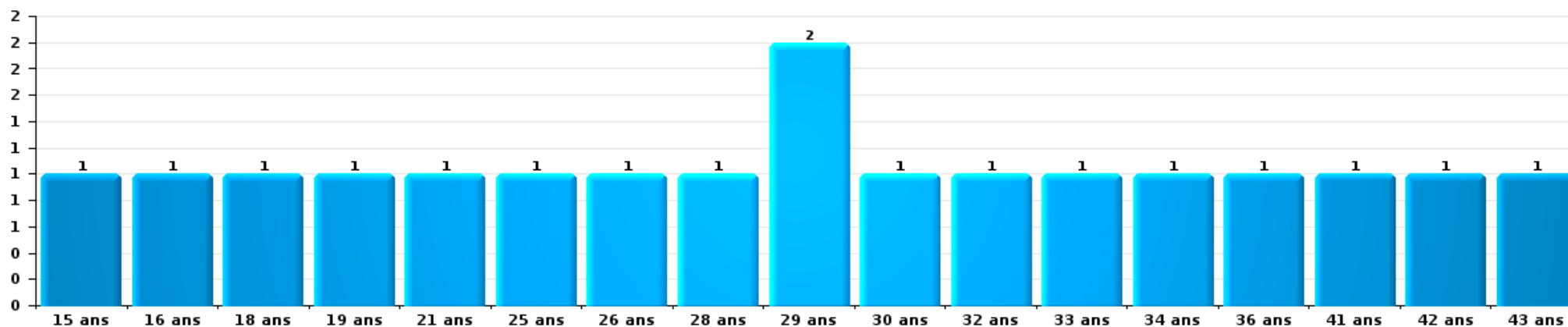
Dégradation de la propriété

Nombre de suspects-fait par âge (chronologique)



Infr. contre l'intégrité physique

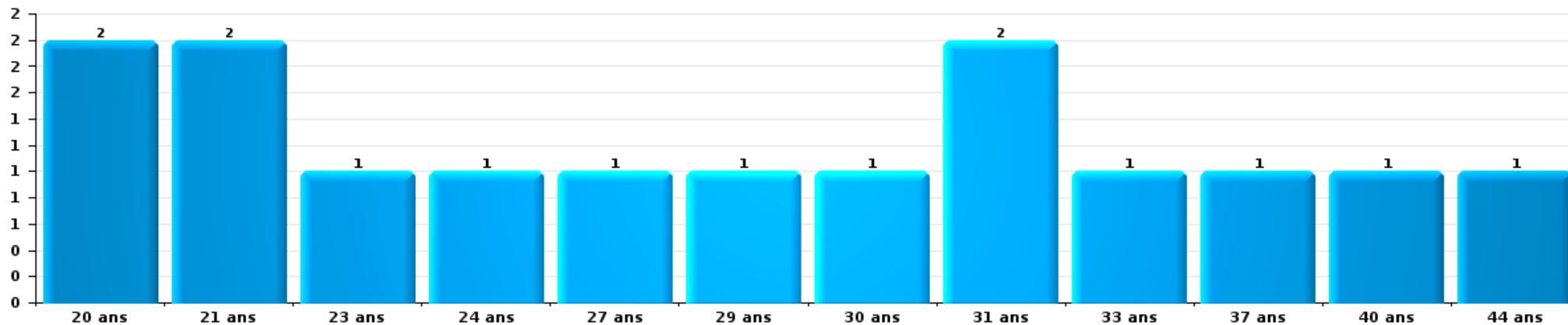
Nombre de suspects-fait par âge (chronologique)





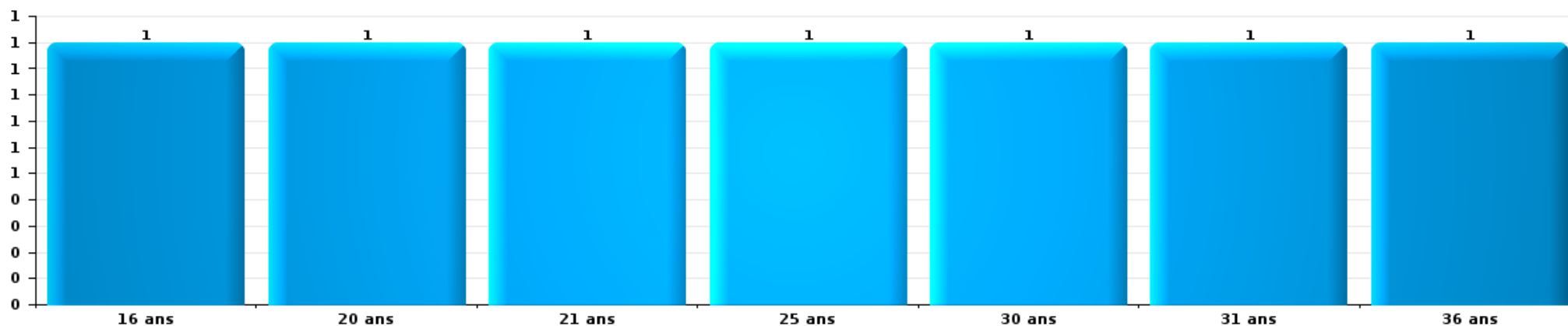
Drogues

Nombre de suspects-fait par âge (chronologique)



Fraude

Nombre de suspects-fait par âge (chronologique)





2.4. Nombre de suspects-fait selon l'âge des suspects identifiés (TOP 5 des figures criminelles)

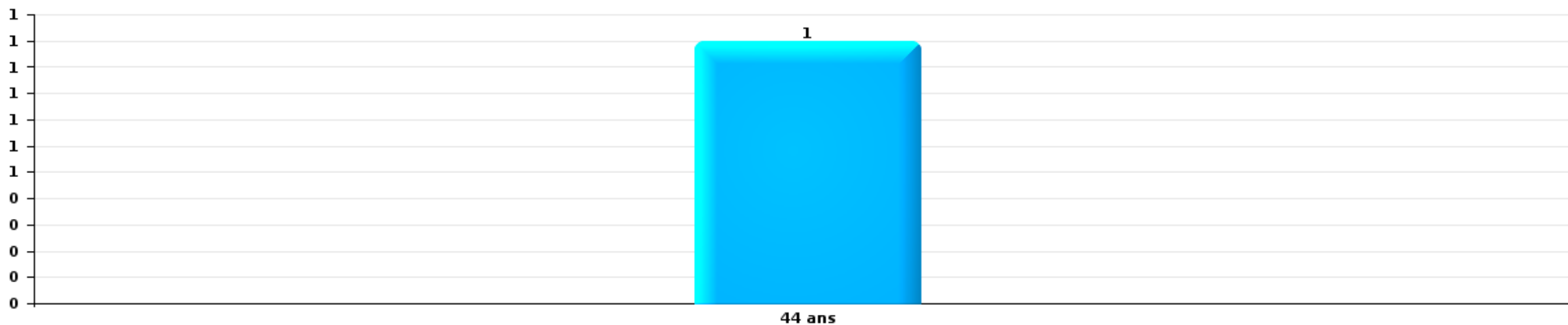
1) Lorsqu'un même suspect a commis plusieurs faits durant la période considérée, il est aussi comptabilisé plusieurs fois, qu'il ait le même âge ou non – 2) Les suspects au-dessous de 14 ans et à partir de 90 ans ne sont pas repris dans le tableau (voir également la note méthodologique)

Zelzate

2023

Cambrilage dans bâtiment (total)

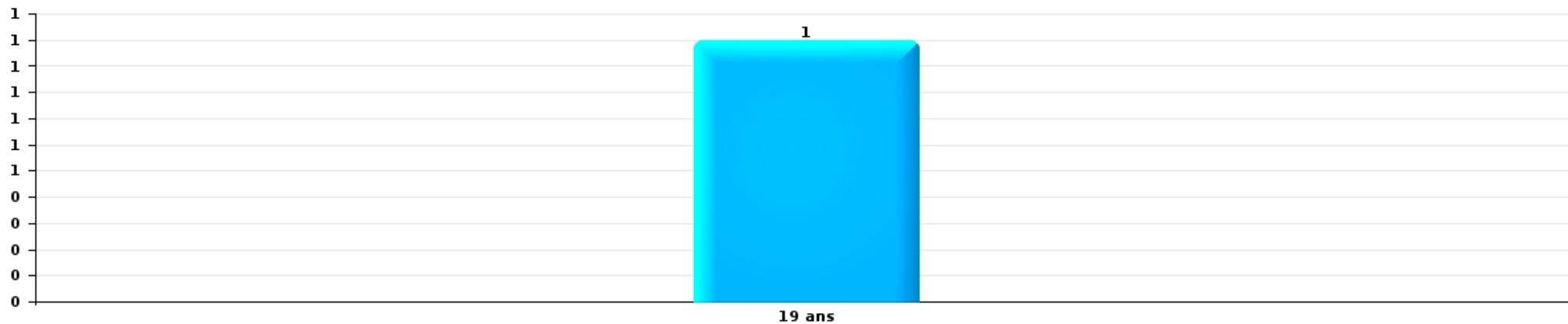
Nombre de suspects-fait par âge (chronologique)





Dégradation de voiture

Nombre de suspects-fait par âge (chronologique)



STATISTIQUES POLICIERES DE CRIMINALITE

LIEU DE PERPETRATION: COMMUNE

Zelzate

***ANNEXE I: DETAIL PAR CATEGORIE DE DELIT
CODE PENAL***

Infraction Code pénal

Infr. contre l'intégrité physique

			2000	2013	2014	2015	2016	2017	2018	2019	2020	2021	2022	2023
Assassinat	Autres	Acc.						1		1				
		Tent.							1					
	Sous-total						1	1	1					
Meurtre	Meurtre pour faciliter le vol	Acc.	1											
		Tent.							2	2	2	2	1	
	Sous-total	1		1				2	2	2	2	1		
Torture et maltraitance	Torture	Acc.										1		
		Traitement inhumain			1									
	Traitement dégradant	Acc.		1										
Sous-total			1		1						1			
Coups et/ou blessures vol. en sphère familiale	Entre partenaires ou ex-partenaires	Acc.	14	40	58	63	62	52	32	40	46	56	46	10
	Lors d'un différend familial en général	Acc.	20											
	Par les parents envers un mineur	Acc.	1	1	7	1	4	2	6	4	7	5	4	
	Par les parents envers personne vulnérable	Acc.										2		
	Envers les parents	Acc.	1	3	1	3	4	6	2	2	5	5	7	1
	Envers d'autres ascendants directs ou collatéraux	Acc.		3	3	4	1	6	1	4	2	1	4	
Sous-total		36	47	69	71	71	66	41	50	60	69	61	11	
Coups et/ou blessures vol. hors sphère familiale	Bagarres (=coups réciproques)	Acc.	5	9	18	19	28	17	20	23	24	19	28	8
	Coups envers fonctionnaire de police	Acc.		1	3			1	1	2	3	2	2	
	Envers un mineur par une pers. ayant autorité	Acc.		2	2		2	2	4	2	2	1	2	
	Envers un mineur qualité de l'auteur inconnue	Acc.	1	4	6	2	5	2	5	3	3	1	6	2
	Envers pers. vulnérable par pers. ayant autorité	Acc.									1			
	Envers un arbitre de manifestation sportive	Acc.			1									
	Coups envers personnel autre service public	Acc.			1		2							
	Coups envers profession médicale	Acc.				2	3	12	5	2	3	5	2	1
	Coups envers personnel institut d'enseignement	Acc.				1	1		1					
	Non spécifié	Acc.	31	61	57	43	57	57	36	46	32	30	42	4
Tent.					1									
Sous-total		37	77	88	68	98	91	72	78	68	58	82	15	
Abstention coupable		Acc.						1						
	Sous-total							1						
Autres infr. volontaires. c/ l'intégrité phys.	Abandon d'enfant dans le besoin	Acc.	1		1	1								
	Administration substances nuisibles	Acc.								1		1		
	Entrave méchante à la circulation	Acc.	1	4		3	7	7	6	2	6	2	2	2
	Voies de faits et violences légères	Acc.	9	9	3	9	6	2	6	5	4	7		
Sous-total		11	13	4	13	13	9	12	8	10	10	2	2	

Infr. contre l'intégrité physique

			2000	2013	2014	2015	2016	2017	2018	2019	2020	2021	2022	2023
Infr. involontaires contre l'intégrité physique	Homicides involontaires	Acc.				1								
	Coups et/ou blessures involontaires	Acc.	1			1	1			3				
	Abstention d'entretien enfant/personne vulnérable	Acc.		2					1				1	
	Morsure de chien	Acc.		2		5	1	1	5	2	1		1	1
		Sous-total	1	4		6	2	2	6	5	1		2	1
		Total	86	142	162	159	184	170	134	144	141	140	148	29

Infr. contre la liberté individuelle

		2000	2013	2014	2015	2016	2017	2018	2019	2020	2021	2022	2023
Prise d'otages	Acc.		1										
	Sous-total		1										
Enlèvement de mineur ou personne vulnérable	Enlèvement parental Acc.				1		1		1				
	Autre enlèvement Tent.		1									5	1
	Sous-total		1	1	1		1		1			5	1
Détenition par un particulier	Acc.		4	1		1			2	1	2		
	Tent.			1									
	Sous-total		4	2		1			2	1	2		
		Total	6	3	1	1	1		3	1	2	5	1

Infr. contre les mœurs

			2000	2013	2014	2015	2016	2017	2018	2019	2020	2021	2022	2023
Viol n'ayant pas causé la mort	Victime < 10a	Acc.	1		1		2		1					
	Victime 10a - 14a	Acc.		1			1				1			
	Victime 14a - 16a	Acc.			2	1	1		1	2	1	1		
	Victime 16a - 18a	Acc.				1			1			1	1	
	Victime majeure	Acc.	3	3	1	5	3	3	4	2	3		2	
	Sous-total		4	4	4	7	7	3	7	4	5	2	3	
Viol avec conséquence inconnue		Acc.		2										
		Sous-total		2										
Viol n'ayant pas causé la mort (nvCPS)	Victime majeure	Acc.											1	
		Sous-total											1	
Attentat à la pudeur avec violence / menace	Victime < 16a	Acc.				1			1	2				
	Victime 16a - 18a	Acc.		1										
	Victime majeure	Acc.				4	1	3	6	2	1			
	Sous-total			1	1	4	1	4	8	2	1			
Attentat à la pudeur sans violence / menace	Victime < 16a	Acc.	2	6	8	7	4	3	4	2	2	2		
	Victime 16a - 18a	Acc.				1				1	1	1		
	Victime âge inconnu	Acc.		1	1	1	2	1	1		2	1		
	Sous-total		2	7	9	9	6	4	5	3	5	4		
Atteinte intégrité sexuelle sans mort (nvCPS)	Victime < 16a	Acc.											1	1
	Victime majeure	Acc.											1	1
	Sous-total												2	2
Pornographie enfantine	Détention	Acc.		2	2		3	1	1	1	2	1		
	Distribution	Acc.		5		3		1	3	4	3	1		
	Sous-total			7	2	3	3	2	4	5	5	2		
Pornographie		Acc.							1					
		Sous-total							1					
Incitation à la débauche	Victime mineure	Acc.		2	1	2		1	1	5		1		
	Victime majeure	Acc.			1	1								
	Autre publicité pour débauche	Acc.				1						1		
	Non spécifié	Acc.			1									
	Sous-total			2	3	4		1	1	5		2		
Exploitation de la débauche d'autrui	Victime mineure	Acc.		1										
	Victime majeure	Acc.						1				2		
	Sous-total			1				1				2		
Outrage public aux bonnes mœurs	Actions (exhibitionnisme, etc.)	Acc.		2	1	4		3	6	1		1	2	
	Ecrits, images, objets	Acc.		1			2	1	2				1	
	Exhibitionnisme (nvCPS)	Acc.											1	
	Sous-total			3	1	4	2	4	8	1		1	4	

Infr. contre les mœurs

			2000	2013	2014	2015	2016	2017	2018	2019	2020	2021	2022	2023
Voyeurisme	Observation/enregistrement de nudité ou intimité	Acc.			1	2	1			1			1	
	Diffusion enregistrement nudité ou intimité	Acc.						2	1			4	3	
		Sous-total			1	2	1	2	1	1			5	3
Voyeurisme via moyen technique ou autre (nvCPS)	Victime < 16a	Acc.											1	1
		Sous-total											1	1
Diffusion de contenu à caractère sexuel (nvCPS)	Victime < 16a	Acc.											1	
		Sous-total											1	
Diffusion contenu sex. but méchant/lucrat. (nvCPS)	Victime < 16a	Acc.											1	
		Sous-total											1	
Grooming (contact par ICT avec mineur < 16 ans)		Acc.							1	1			1	
		Sous-total							1	1			1	
Grooming online - avec ICT (nvCPS)	Victime < 16a	Acc.												2
		Sous-total												2
Exploitation sexuelle mineurs-prostitution (nvCPS)	Incitation à la débauche/prostit. (nvCPS)	Acc.												1
		Sous-total												1
Abus de la prostitution - personne majeure (nvCPS)		Acc.												1
		Sous-total												1
		Total	6	26	21	30	23	18	32	28	17	20	18	5

Infr. contre autres valeurs morales et sentiments

				2000	2013	2014	2015	2016	2017	2018	2019	2020	2021	2022	2023	
Harcèlement	Harcèlement par téléphone (OLD)	Acc.	4													
		Acc.		58	44	71	40	41	58	61	45	54	58		19	
	Sous-total	4	58	44	71	40	41	58	61	45	54	58		19		
Violation de sépulture		Acc.					1									
	Sous-total					1										
Violation du secret professionnel		Acc.					1									
	Sous-total					1										
Atteinte à l'honneur	Calomnie et diffamation	Acc.	5	19	15	14	6	11	14	13	9	7	13		5	
	Déclaration calomnieuse	Acc.			1	1	3				1		1			
	Imputation calomnieuse	Acc.		3	2	1	4			2		1	2			
	Divulgateion méchante	Acc.	1	1	1	1				1						
	Injures (Délit)	Acc.	5	2	5	1	1	2	2	1	2	5	5			
	Non spécifié	Acc.					1									
Sous-total		11	25	24	17	13	16	16	17	12	13	21		5		
Vie privée	Violation de domicile par un particulier	Acc.	4	5	8	2	4	6	6	6		3	3		1	
	Violation du secret des lettres	Acc.		1		1				3	1					
	Sous-total	4	6	8	3	4	6	6	9	1	3	3		1		
Tapage nocturne		Acc.	18	4	4	4	2	2	7	1	7	7	5			
	Sous-total	18	4	4	4	2	2	7	1	7	7	5				
Abus faiblesses de personnes		Acc.			1											
	Sous-total			1												
Occupation bien d'autrui (squatter)	Pénétrer / occuper / séjourner (bien non habité)	Acc.								1		4		1		
	Pénétrer / occuper / séjourner (bien habité)	Acc.											1			
	Sous-total									1		4	1	1		
Total				37	93	81	95	61	65	87	89	65	81	88	26	

Infr. relative au statut juridique de l'enfant

			2000	2013	2014	2015	2016	2017	2018	2019	2020	2021	2022	2023
Non-représentation d'enfants	Par les parents	Acc.			2				1		1			
		Sous-total			2				1		1			
Non spécifié		Acc.											1	
		Sous-total											1	
			Total		2				1		1		1	

Vol et extorsion

			2000	2013	2014	2015	2016	2017	2018	2019	2020	2021	2022	2023	
Vol avec circ. aggr.	Avec violence	Acc.		6	2	1	4	3	5	2	3	2	2	2	
		Tent.	2	4	1	2		1	1				1		
	Sans violence	Acc.	48	60	60	65	60	78	40	49	22	25	36		6
		Tent.	19	23	28	24	26	23	24	21	16	18	9		6
Sous-total			69	93	91	92	90	104	70	73	41	45	48	14	
Vol sans circ. aggr.	Avec violence	Acc.		1	4	1	4	2	11	5	3	6	3	1	
		Tent.			1						1		3		
	Sans violence, Vol à la tire	Acc.	6	17	12	5	8	2	5	6	3		4		
		Tent.			1										
	Sans violence, Vol d'usage	Acc.				1				1	1				
		Tent.								1					
	Sans violence, Vol domestique	Acc.	1	11		2	6	2	2	5		4	5	1	
Tent.		241	181	220	269	236	200	159	162	129	181	177	35		
Sans violence			3	5	11	5	6	4	7	16	3	4	6		
Sous-total			251	215	249	282	261	210	184	196	140	195	198	37	
Vol non spécifié	Acc.		22					2		1	1		2		
	Tent.		2												
	Sous-total			24				2		1	1		2		
Extorsion	Acc.		2		3	3	5	1	5	1	1	1	6		
	Tent.		2			2		1	1		1	1	5		
	Sous-total			4		3	5	5	2	6	1	2	11		
Total			348	308	343	379	356	318	260	271	184	242	259	51	

Fraude

		2000	2013	2014	2015	2016	2017	2018	2019	2020	2021	2022	2023
Blanchiment d'argent	Acc.			1			2	1		3	4	7	
	Sous-total			1			2	1		3	4	7	
Recel	Recel simple	Acc.	1		1		1		3			1	
	Recel qualifié	Acc.											
	Sous-total		1		1		1		3			1	
Grivèlerie	Carburant / lubrifiant	Acc.	5	6	18	3	5		2	1			
	Boissons et aliments	Acc.		1			3	1			1		
	Voiture de location	Acc.	2	1	1		3	2	2	1	3		
	Logements	Acc.	3			2	2	1		1			
	Sous-total		10	8	19	5	13	4	4	3	4		
Détournement et destruction frauduleuse	Cel frauduleux	Acc.	92	382	347	405	102	2	6	7	6	8	8
	D'objets saisis	Acc.		1	1			2	1	2	1		
	De biens mobiliers des époux	Acc.			1								
	D'héritage	Acc.					1			1			
	Non spécifié	Acc.	5										
Sous-total		97	383	349	405	102	5	7	9	8	8	8	3
Escoquerie	Fraude par internet	Acc.		23	22	22	27	27	25	47	49	33	44
		Tent.		2	6	9	2	9	5	5	5	5	1
	Escoquerie sans internet	Acc.		23	23	15	10	10	11	5	4	7	11
		Tent.		6	1	6	2	8	2	4		1	2
	Non spécifié	Acc.	7										
	Tent.	2											
Sous-total		9	54	52	52	41	54	43	61	58	46	58	14
Tromperie	Marchandises vendues / travail fourni	Acc.		1			1						
	Endossement frauduleux de factures	Acc.	1		1								
	Non spécifié	Acc.			1								
Sous-total		1	1	2		1							
Abus de confiance et infr. apparentées	Abus de confiance	Acc.	4	8	13	7	14	14	10	9	10	4	5
		Tent.				1							
	Abus des faiblesses	Acc.	2			1				2		1	
Sous-total		6	8	13	9	14	14	10	9	12	4	6	
Infr. liées à l'insolvabilité	Par le débiteur	Acc.											1
	Non spécifié	Acc.				1	2	1		1			
	Sous-total				1	2	1		1				1
Chèques sans provision	Acc.	5											
	Sous-total	5											
Total		124	457	425	487	165	90	65	87	84	66	80	18

Dégradation de la propriété

			2000	2013	2014	2015	2016	2017	2018	2019	2020	2021	2022	2023	
Incendie volontaire	Dans lieu habité (de jour)	Acc.			1	2	1		1						
		Tent.									1				
	Dans lieu habité (de nuit)	Acc.	1	1			3				1	2		4	
		Tent.	1										1		
	Dans lieu habité (moment indéterminé)	Acc.			1										
	Dans un autre lieu (de jour)	Acc.	1		2	2	1	1	1		1			2	
	Dans un autre lieu (de nuit)	Acc.		2		2	5	2				5	2	2	
Dans un autre lieu (moment indéterminé)	Acc.			1		1	3	1							
		Sous-total	3	3	5	6	11	6	3	1	9	3	8		
Destruction par explosion volontaire	Dans un autre lieu (de jour)	Acc.											1		
	Dans un autre lieu (de nuit)	Acc.		1			1								
	Dans un autre lieu (moment indéterminé)	Acc.		2											
		Sous-total		3			1						1		
Incendie involontaire		Acc.	7	12	11	6	8	4	12	3	5	4	2		
		Sous-total	7	12	11	6	8	4	12	3	5	4	2		
Destruction, dénaturation, dégradation	Avec circ. aggr.	Acc.	6		3		5		3	1	2	1		1	
	Destruction de biens agricoles	Acc.					1								
	Non spécifié	Acc.	17	1		1									
		Tent.	1												
		Sous-total	24	1	3	1	6		3	1	2	1		1	
Vandalisme	Sur véhicules	Acc.	59	50	55	41	61	65	58	47	54	36	59	7	
		Tent.											1		
	Sur autres biens mobiliers	Acc.	43	9	5	12	10	8	16	12	7	14	22	1	
		Graffitis	Acc.				2	11	4		2	2	2	1	1
	Autres détériorations sur biens immobiliers	Acc.	13	29	38	38	56	54	44	41	29	46	43	10	
		Tent.										1			
Dégradation de clôture	Acc.	1	2	3	2	1	3	2	1			4			
		Sous-total	116	90	101	95	139	134	120	103	92	103	126	19	
		Total	150	109	120	108	165	144	138	108	108	111	137	20	

Infr. contre la sécurité publique

		2000	2013	2014	2015	2016	2017	2018	2019	2020	2021	2022	2023	
Organisation criminelle	Acc.				1						1			
	Sous-total				1						1			
Association de malfaiteurs	Acc.			1			2				1			
	Sous-total			1			2				1			
Evasion de prisonniers	Evasion simple	Acc.					1			1	3	1		
	Evasion qualifiée	Acc.												
	Non-respect surveillance électronique	Acc.					1	2			1	7	1	
	Non spécifié	Acc.												
	Sous-total		4			2	2	2	2	1	4	8	1	
Menaces	Menace d'attentat	Acc.								3				
	Verbales	Acc.	41	36	39	48	35	41	39	42	24	21	30	5
		Tent.								2				
	Ecrites	Acc.	5	10	14	8	9	12	19	12	9	21	15	9
	Par gestes, emblèmes	Acc.	13	13	29	19	13	10	21	23	25	19	23	7
	Alerte à la bombe	Acc.					1		1	1			1	
	Non spécifié	Acc.	1						1		1	1		
	Sous-total		60	64	86	75	58	64	80	81	61	62	70	21
	Total		73	70	90	78	60	68	82	81	62	68	78	22

Infr. contre l'autorité publique

		2000	2013	2014	2015	2016	2017	2018	2019	2020	2021	2022	2023
Violence c/ personnes investies autorité publique	Acc.	1	2	1									
	Sous-total	1	2	1									
Rébellion	Rébellion armée	Acc.	1						1		1	2	
	Rébellion non armée	Acc.	8	9	4	7	8	5	6	8	8	6	
	Sous-total	3	9	9	4	7	8	5	7	8	9	8	
Outrages	Acc.	5	3	2	1	2	3	1	2	8	7	4	
	Sous-total	5	3	2	1	2	3	1	2	8	7	4	
Autres infractions	Bris de scellés	Acc.		1					2				
	Sous-total			1					2				
Total		9	14	13	5	9	11	6	11	16	16	12	

Infr. contre la foi publique

			2000	2013	2014	2015	2016	2017	2018	2019	2020	2021	2022	2023
Faux en écritures	Faux en écritures	Acc.	4	5	5	4	3		3	2	4	1	4	
	Usage de faux en écrit. et écrit. falsifiées	Acc.	1		2	1	1			1	2	1	1	
		Sous-total	5	5	7	5	4		3	3	6	2	5	
Usurpation	Immixtion dans fonctions publiques	Acc.								1				
	De fonctions	Acc.	1											
	De nom	Acc.	1	1	1	1		2	5	3	6	3	1	
		Sous-total	2	1	1	1	1	2	6	3	6	3	1	
Contrefaçon / falsification	Contrefaçon	Acc.		1	1		1		2	2			3	
	Falsification	Acc.						1		2	1			
		Sous-total		1	1		1	1	2	4	1		3	
Fausses monnaies	Emission	Acc.				2	2	2	1					
		Tent.						1						
	Non spécifié	Acc.	6											
	Autres	Acc.	1			2							1	
	Sous-total	7			4	2	3	1					1	
Faux en justice	Fausses déclarations	Acc.			2			3						
		Sous-total			2			3						
		Total	14	7	11	10	8	7	8	13	10	8	12	1



Zelzate

Infraction Code pénal

Infr. contre la famille

		2000	2013	2014	2015	2016	2017	2018	2019	2020	2021	2022	2023
Abandon de famille	Acc.	1				1	1						1
	Sous-total	1				1	1						1
Refus du droit aux relations personnelles	Acc.	29	37	24	14	25	20	17	11	10	16	23	2
	Sous-total	29	37	24	14	25	20	17	11	10	16	23	2
Non-acquittement pension alimentaire	Acc.	10	1		1		2			1		1	1
	Sous-total	10	1		1		2			1		1	1
	Total	40	38	24	15	26	23	17	11	11	16	24	4

Criminalité informatique

		2000	2013	2014	2015	2016	2017	2018	2019	2020	2021	2022	2023
Hacking	Acc.		2	4	4	4	2	2	22	7	15	17	2
	Tent.		1	1				1					
	Sous-total		3	5	4	4	2	3	22	7	15	17	2
Faux en informatique	Acc.			1	4		2	1	15	8	6	3	
	Sous-total			1	4		2	1	15	8	6	3	
Fraude informatique	Acc.		8	12	2	7	14	9	36	41	55	47	11
	Tent.				1	1	1	2	1	4	4	2	
	Sous-total		8	12	3	8	15	11	37	45	59	49	11
Sabotage	Acc.		1					2			1	1	
	Tent.							1					
	Sous-total		1					3			1	1	
	Total		12	18	11	12	19	18	74	60	81	70	13



Exercice illégal de l'autorité publique

	2000	2013	2014	2015	2016	2017	2018	2019	2020	2021	2022	2023
Violation de domicile par fonctionnaire public Acc.	1											
Sous-total	1											
Total	1											

Marchand de sommeil

	2000	2013	2014	2015	2016	2017	2018	2019	2020	2021	2022	2023
Sans circ. aggr. Acc.		2						1		3		
Sous-total		2						1		3		
Avec circ. aggr. Acc.		1	1									
Sous-total		1	1									
Total		3	1					1		3		

Traite des êtres humains

	2000	2013	2014	2015	2016	2017	2018	2019	2020	2021	2022	2023
Exploitation de la mendicité Acc.			1									
Sous-total			1									
Production ou diffusion de pornographie infantine Acc.					1							
Sous-total					1							
Total			1		1							

Autres infractions Code pénal

	2000	2013	2014	2015	2016	2017	2018	2019	2020	2021	2022	2023
Acc.									1			
Sous-total									1			
Total									1			



Contravention Code pénal

		2000	2013	2014	2015	2016	2017	2018	2019	2020	2021	2022	2023
Injures (Contravention)	Acc.	4											
	Sous-total	4											
Destruction d'animaux (Contravention)	Acc.	2											
	Sous-total	2											
Autres contraventions CP	Acc.	2											
	Sous-total	2											
	Total	8											

STATISTIQUES POLICIERES DE CRIMINALITE

LIEU DE PERPETRATION: COMMUNE

Zelzate

***ANNEXE II: DETAIL PAR CATEGORIE DE DELIT
LOIS SPECIALES***



Zelzate

Infraction Lois spéciales

Drogues

			2000	2013	2014	2015	2016	2017	2018	2019	2020	2021	2022	2023
Détention	Acc.		105	41	51	80	63	65	52	47	79	65	51	8
	Sous-total		105	41	51	80	63	65	52	47	79	65	51	8
Usage	Usage en groupe	Acc.	18											
	Usage individuel	Acc.	15											
	Faciliter l'usage	Acc.	2				1		2		1	1		
	Incitation à l'usage	Acc.					1							
	Désordre, scandale ou danger dans un espace public	Acc.									1			
	Sous-total		35				2		2	1	1	1		
Importation et exportation	Acc.		68		2	2	1	2			2	2		
	Sous-total		68		2	2	1	2			2	2		
Fabrication	Acc.			2	2	7	8	6	6	2	1	4	3	2
	Tent.				1			1						
	Sous-total			2	3	7	8	7	6	2	1	4	3	2
Commerce	Acc.		3	10	22	21	16	13	9	9	15	15	10	5
	Tent.									1	1			
	Sous-total		3	10	22	21	16	13	9	10	16	15	10	5
Autres	Acc.		1				2				1		2	
	Sous-total		1				2				1		2	
	Total		212	53	78	110	92	87	69	60	100	87	66	15

Législation sur les étrangers

			2000	2013	2014	2015	2016	2017	2018	2019	2020	2021	2022	2023
Transmigration illégale	Mariages simulés/blancs sans récompense/contrainte	Acc.		10	2	3	3	8	3	6	2	1	1	
	Cohab. légale de complais. sans récompense/contr.	Acc.			1		1		1					
	Accès au territoire	Acc.	2	1	1	1	7		1	2		6		1
	Séjour	Acc.		12	7	9	7	8	8	3	5	6	5	1
	Pas de port de documents d'identité ou de voyage	Acc.					1					1		
	Inscription au registre des étrangers	Acc.		15	13	10	5	1	8			3	7	5
	Sous-total		2	38	24	23	24	17	21	11	10	21	11	4
Trafic d'êtres humains	Acc.						1			2	1	1	1	
	Sous-total						1			2	1	1	1	
	Total		2	38	24	23	25	17	21	13	11	22	12	4



Environnement

			2000	2013	2014	2015	2016	2017	2018	2019	2020	2021	2022	2023
Déchets	Transport de déchets	Acc.							3			1		
	Déchets par professionnel	Acc.		1						1				
	Déchets par particulier	Acc.		3	7	6	3	9	4	1	7	8		
	Déchets par personne indéterminée	Acc.	6											
	Non spécifié	Acc.	1											
	Sous-total		7	4	7	6	3	9	7	2	7	9		
Feux d'artifice		Acc.		1			2	1						
	Sous-total			1			2	1						
Autres que déchets	Urbanisme	Acc.	3	10	15	10	10	10	6	4	1		3	
	Permis d'environnement	Acc.			2		3							
	Bruit	Acc.	7	1	3	1		1						
	Pollution de l'eau	Acc.	5						1			7		
	Pollution de l'air	Acc.						1						
	Pollution du sol	Acc.		2					1					
	Autres nuisances en matière d'environnement	Acc.	2			1	1	1					1	
	Sous-total		17	13	20	12	14	13	8	4	1	8	3	
Biodiversité / Faune et flore	Bien-être animal	Acc.	3	4	6	5	8	4	6	1	1	4	3	
	Protection de la nature	Acc.				1				1				
	Permis / autorisation animaux	Acc.						2						1
	Destruction d'animaux	Acc.				2	1	1				1		
	Sous-total		3	4	6	8	9	7	6	2	2	5	3	1
	Total		27	22	33	26	28	30	21	8	10	22	6	1



Armes et explosifs

			2000	2013	2014	2015	2016	2017	2018	2019	2020	2021	2022	2023
Détention illégale	Arme à feu	Acc.		13	17	7	14	2	31	17	7	2	3	1
	Arme blanche ou non à feu	Acc.		9	14	20	10	5	14	11	10	9	9	
	Munition	Acc.			1					1	2	1		
	Non spécifié	Acc.	4				1							
		Sous-total	4	22	32	27	25	7	45	29	19	12	12	1
Port / transport illégal	Arme à feu	Acc.		1			1			1			1	
	Arme blanche ou non à feu	Acc.		5	15	8	7	8	6	5	13	6	11	
	Pièces/accessoires	Acc.							1			2		
	Non spécifié	Acc.	6											
		Sous-total	6	6	15	8	8	8	7	6	13	8	12	
Commerce illégal	Arme à feu	Acc.										1		
	Munition	Acc.					1							
		Sous-total					1					1		
Explosifs		Acc.	1											
		Sous-total	1											
Enseignement collectif		Acc.								1				
		Sous-total								1				
Autre	Stockage	Acc.						1						
	Défaut signalement vol ou perte	Acc.			1									
	Non spécifié	Acc.	2											
		Sous-total	2		1			1						
		Total	13	28	48	35	34	16	52	36	32	21	24	1



Protection de la personne

			2000	2013	2014	2015	2016	2017	2018	2019	2020	2021	2022	2023
Discrimination	Racisme et xénophobie	Acc.		1	6	5	4		1	1		1	1	
	Fondée sur conviction religieuse ou philosophique	Acc.							1				2	
	Autre discrimination	Acc.								1	1			
		Sous-total		1	6	5	4		2	2	1	1	3	
Protection de la vie privée		Acc.	5	3		1	2	2	1	2		1		
		Tent.	1											
		Sous-total	6	3		1	2	2	1	2		1		
Caméras de surveillance		Acc.							1			2		
		Sous-total							1			2		
Droit à l'image		Acc.				1	1	1	1	1	1	2	4	
		Sous-total				1	1	1	1	1	1	2	4	
Autres		Acc.	1											
		Sous-total	1											
		Total	7	4	6	6	7	3	5	5	2	6	7	



Zelzate

Infraction Lois spéciales

Hormones et dopage

		2000	2013	2014	2015	2016	2017	2018	2019	2020	2021	2022	2023
Détention	Acc.		1	2					1	1			
	Sous-total:		1	2					1	1			
Usage	Acc.				1								
	Sous-total:				1								
Non spécifié	Acc.					1							
	Sous-total:					1							
	Total:		1	2	1	1			1	1			

Sécurité privée

		2000	2013	2014	2015	2016	2017	2018	2019	2020	2021	2022	2023
Entreprises de gardiennage / de sécurité	Acc.						1						
	Sous-total:						1						
	Total:						1						

Protection de la jeunesse

		2000	2013	2014	2015	2016	2017	2018	2019	2020	2021	2022	2023
Législation sur l'obligation scolaire	Acc.		2	4	1	5	2	1	2		2		
	Sous-total:		2	4	1	5	2	1	2		2		
Législation sur la protection de la jeunesse	Acc.	4	23	16	35	33	29	19	36	24	26	30	7
	Sous-total:	4	23	16	35	33	29	19	36	24	26	30	7
	Total:	4	25	20	36	38	31	20	38	24	28	30	7



Code pénal social

		2000	2013	2014	2015	2016	2017	2018	2019	2020	2021	2022	2023
Harcèlement au travail	Acc.										1	3	
	Sous-total:										1	3	
Violence au travail	Acc.							1					
	Sous-total:							1					
Fraude sociale aux cotisations (travail au noir)	Acc.						1	1	1				
	Sous-total:						1	1	1				
Relations collectives de travail	Acc.	1											
	Sous-total:	1											
Infr. contre foi publique en droit pénal social	Acc.		2						4	3		2	
	Sous-total:		2						4	3		2	
Escroquerie en droit pénal social	Acc.			1	1			1		1	4	3	
	Sous-total:			1	1			1		1	4	3	
Autres	Acc.		1			1				1			
	Sous-total:		1			1				1			
	Total:	1	3	1	1	1	1	3	5	5	5	8	

Ivresse et alcool

		2000	2013	2014	2015	2016	2017	2018	2019	2020	2021	2022	2023
Ivresse publique	Acc.	6	13	17	25	13	17	17	15	10	21	15	4
	Sous-total:	6	13	17	25	13	17	17	15	10	21	15	4
	Total:	6	13	17	25	13	17	17	15	10	21	15	4

Registre de population

		2000	2013	2014	2015	2016	2017	2018	2019	2020	2021	2022	2023
	Acc.	45	84	102	86	102	67	95	120	97	82	89	18
	Sous-total:	45	84	102	86	102	67	95	120	97	82	89	18
	Total:	45	84	102	86	102	67	95	120	97	82	89	18



Carte d'identité

		2000	2013	2014	2015	2016	2017	2018	2019	2020	2021	2022	2023
Pas en possession	Acc.				1	1							
	Sous-total:				1	1							
Refus de présentation	Acc.		1			1							
	Sous-total:		1			1							
Non spécifié	Acc.		2	2			2		1				
	Sous-total:		2	2			2		1				
Autres	Acc.	1					1			1			
	Sous-total:	1					1			1			
	Total:	1	3	2	1	2	3		1	1			

Santé publique

		2000	2013	2014	2015	2016	2017	2018	2019	2020	2021	2022	2023
Politique de la santé	Acc.									2			
	Sous-total:									2			
Refus ou négligence respect mesures	Acc.									220	67		
	Sous-total:									220	67		
Autres	Acc.									59			
	Sous-total:									59			
	Total:									281	67		



Travail

		2000	2013	2014	2015	2016	2017	2018	2019	2020	2021	2022	2023
Règlement général protection du travail	Acc.				1								
	Sous-total:				1								
Commerce ambulant	Acc.			1									
	Sous-total:			1									
Fraude sociale aux cotisations (travail au noir)	Acc.	1							1				
	Sous-total:	1							1				
Travailleurs étrangers	Acc.			1									
	Sous-total:			1									
Repos hebdomadaire obligatoire	Acc.				1								
	Sous-total:				1								
Autres	Acc.	1	1			1	1		1	2	1	2	
	Sous-total:	1	1			1	1		1	2	1	2	
	Total:	2	1	2	2	1	1		2	2	1	2	

Protection des revenus publics

		2000	2013	2014	2015	2016	2017	2018	2019	2020	2021	2022	2023
Douane et accises	Acc.							1					
	Sous-total:							1					
Fraude TVA	Acc.				1			1					
	Sous-total:				1			1					
Fraude fiscale - impôts sur le revenu	Acc.			1									
	Sous-total:			1									
Fraude autres revenus publics	Acc.										1		
	Sous-total:										1		
Non spécifié	Acc.	1											
	Sous-total:	1											
	Total:	1		1	1			2			1		



Législation économique

		2000	2013	2014	2015	2016	2017	2018	2019	2020	2021	2022	2023
Sociétés	Acc.					1	1	3					
	Sous-total:					1	1	3					
Contrefaçon de droits de propriété intellectuelle	Acc.									1			
	Sous-total:									1			
Autres	Acc.				1								
	Sous-total:				1								
	Total:				1	1	1	3		1			

Pratiques commerciales

		2000	2013	2014	2015	2016	2017	2018	2019	2020	2021	2022	2023
Autres	Acc.	1					2						
	Sous-total:	1					2						
	Total:	1					2						

Autres lois spéciales

		2000	2013	2014	2015	2016	2017	2018	2019	2020	2021	2022	2023
Transport	Acc.		3	3	3	2	3	4	4	6	8	6	
	Sous-total:		3	3	3	2	3	4	4	6	8	6	
Loteries et jeux de hasard	Acc.	1											
	Sous-total:	1											
Infr. dans le secteur audiovisuel	Acc.	1											
	Sous-total:	1											
Dégradation involontaire câbles télécommunication	Acc.			1					1	1	3	2	
	Sous-total:			1					1	1	3	2	
Moyens de communications électroniques	Acc.									2			
	Sous-total:									2			
Autres	Acc.	5				1					1		
	Sous-total:	5				1					1		
	Total:	7	3	4	3	3	3	4	5	9	12	8	



STATISTIQUES POLICIERES DE CRIMINALITE

LIEU DE PERPETRATION: COMMUNE

Zelzate

***ANNEXE III: DETAIL
FIGURES CRIMINELLES / PHENOMENES***



Zelzate

FC Vol moyen de transport

		2000	2013	2014	2015	2016	2017	2018	2019	2020	2021	2022	2023
Vol de voiture	Acc.	6	2	6	4	6	7	3	4	3	1	3	
	Tent.	2				3		1	1	1			
	Total	8	2	6	4	9	7	4	5	4	1	3	
Vol de moto	Acc.		1				2		1	1	1		
	Tent.					1							
	Total		1			1	2		1	1	1		
Carjacking	Acc.			1									
	Tent.												
	Total			1									
Homejacking	Acc.	1					1						
	Tent.												
	Total	1					1						
Vol dans les garages	Acc.		2				1		1				
	Tent.												
	Total		2				1		1				
Vol de vélomoteur	Acc.	14	2	6	3	4	10	3	3	4	1	4	1
	Tent.	1					1	1					
	Total	15	2	6	3	4	11	4	3	4	1	4	1
Vol de vélo	Acc.	95	42	44	49	34	48	23	25	10	17	25	3
	Tent.		1							1			
	Total	95	43	44	49	34	48	23	25	11	17	25	3



FC Cambriolage

		2000	2013	2014	2015	2016	2017	2018	2019	2020	2021	2022	2023
Cambriolage dans habitation	Acc.	18	33	32	30	22	37	17	18	11	9	19	5
	Tent.	10	12	14	12	14	14	15	15	8	12	7	5
	Total	28	45	46	42	36	51	32	33	19	21	26	10
Cambriolage ds entreprise ou commerce	Acc.	18	6	10	8	14	9		7	5	3	6	1
	Tent.	4	3	6	3	4		1		6	3		1
	Total	22	9	16	11	18	9	1	7	11	6	6	2
Cambriolage ds service public ou bâtiment administ	Acc.	7	3	1	4	5	4		2	2	3		1
	Tent.	1	2	1	2	2	2	3	3	1	1		
	Total	8	5	2	6	7	6	3	5	3	4		1
Cambriolage dans bâtiment (total)	Acc.	42	42	43	42	41	50	17	27	18	15	25	7
	Tent.	15	17	21	17	20	16	19	17	15	16	7	6
	Total	57	59	64	59	61	66	36	44	33	31	32	13

FC Vol autre

		2000	2013	2014	2015	2016	2017	2018	2019	2020	2021	2022	2023
Vol à main armée	Acc.		3			2	3	4	3	2		1	
	Tent.		1	1				2	1				
	Total		4	1		2	3	6	4	2		1	
Vol avec violence sans arme	Acc.	6	4	9	5	10	3	15	6	5	9	10	3
	Tent.	4	4	1	4		1			2	1	7	
	Total	10	8	10	9	10	4	15	6	7	10	17	3
Vol dans ou sur un véhicule	Acc.	24	13	18	46	23	21	30	27	12	13	15	1
	Tent.	4	4	3	5	3	5	4	11	1	3	3	
	Total	28	17	21	51	26	26	34	38	13	16	18	1
Vol d'armes et explosifs	Acc.		1	1	2	2	2			1	1	1	
	Tent.												
	Total		1	1	2	2	2			1	1	1	
Steaming	Acc.							2					
	Tent.												
	Total							2					



FC Vol autre

		2000	2013	2014	2015	2016	2017	2018	2019	2020	2021	2022	2023
Arrachage de sac à main	Acc.							2					
	Total							2					
Vol à l'arraché	Acc.	2	1	2		2	1	7	2	1	2	1	
	Total	2	1	2		2	1	7	2	1	2	1	
Vol à la tire	Acc.	17	17	12	5	8	2	5	6	3		4	
	Tent.			1									
	Total	17	17	13	5	8	2	5	6	3		4	
Vol à l'étalage	Acc.	13	35	53	68	92	56	50	56	55	106	100	17
	Tent.	1		5	4	2	1	2	2		1	4	
	Total	14	35	58	72	94	57	52	58	55	107	104	17
Vol par ruse	Acc.	1	4	4		3	3	3	4	3	1	4	1
	Tent.		1	1								3	
	Total	1	5	5		3	3	3	4	3	1	7	1
Vol de métaux	Acc.		1	1	3	3	2		6	2			
	Total		1	1	3	3	2		6	2			
Vol sur les chantiers	Acc.	2	1	4						1	3		
	Tent.		1										
	Total	2	2	4						1	3		
Home-invasion	Acc.			1									
	Total			1									
Vol d'animaux	Acc.			1	1	4	5	1	1	1	1	1	
	Total			1	1	4	5	1	1	1	1	1	
Vol de cargaison	Tent.		1										
	Total		1										



Criminalité ICT

		2000	2013	2014	2015	2016	2017	2018	2019	2020	2021	2022	2023
Fraude de cartes de paiements	Acc.	1	1	1			4	1	3	6	2	3	2
	Tent.							1		1			
	Total	1	1	1			4	2	3	7	2	3	2
Phishing	Acc.						4	1	2	14	37	28	4
	Tent.									1	1		
	Total						4	1	2	15	38	28	4
Ransomware	Acc.							2				2	
	Tent.												
	Total							2				2	
Shouldersurfing	Acc.							1		1		1	
	Tent.												
	Total							1		1		1	
Skimming	Acc.						3						
	Tent.												
	Total						3						

FC Autre

		2000	2013	2014	2015	2016	2017	2018	2019	2020	2021	2022	2023
Violence contre les métiers d'intérêt général	Acc.	1	2	5	3	6	13	7	4	6	7	4	1
	Tent.												
	Total	1	2	5	3	6	13	7	4	6	7	4	1
Viol collectif	Acc.		2										
	Tent.												
	Total		2										
Graffiti	Acc.				2	11	4		2	2	2	1	1
	Tent.												
	Total				2	11	4		2	2	2	1	1
Dégradation de voiture	Acc.	1	8	10	3	3	4	2	4	9	4	3	2
	Tent.												
	Total	1	8	10	3	3	4	2	4	9	4	3	2
Rixe au couteau	Acc.		1				1			1		1	1
	Tent.												
	Total		1				1			1		1	1



PH Violence intrafamiliale (VIF)

		2000	2013	2014	2015	2016	2017	2018	2019	2020	2021	2022	2023
VIF: physique, dans le couple	Acc.	14	41	63	66	65	52	33	44	50	56	46	11
	Tent.							1					
	Total	14	41	63	66	65	52	34	44	50	56	46	11
VIF: physique, envers des descendants	Acc.	1	2	8	2	6	3	7	5	9	8	5	
	Total	1	2	8	2	6	3	7	5	9	8	5	
VIF: physique, envers d'autres membres	Acc.	21	8	6	10	9	12	4	7	8	6	11	1
	Total	21	8	6	10	9	12	4	7	8	6	11	1
VIF: sexuelle, dans le couple	Acc.								1				
	Total								1				
VIF: sexuelle, envers des descendants	Acc.	3	1	2			1	1					
	Total	3	1	2			1	1					
VIF: sexuelle, envers d'autres membres	Acc.			1									
	Total			1									
VIF: psychique, dans le couple	Acc.	29	42	32	18	28	25	23	20	22	32	36	5
	Total	29	42	32	18	28	25	23	20	22	32	36	5
VIF: psychique, envers des descendants	Acc.		1			1		1		1		5	
	Total		1			1		1		1		5	
VIF: psychique, envers d'autres membres	Acc.			3	1			3	4	1	7	5	
	Total			3	1			3	4	1	7	5	
VIF: économique, dans le couple	Acc.		3	5	2	2	2	1	5	3	5	4	3
	Tent.		1										
	Total		4	5	2	2	2	1	5	3	5	4	3
VIF: économique, envers des descendants	Acc.									1		1	
	Total									1		1	
VIF: économique, envers d'autres membres	Acc.	12	2	1	1	4	4		1	2	1	1	2
	Total	12	2	1	1	4	4		1	2	1	1	2



PH Hormones et dopage

		2000	2013	2014	2015	2016	2017	2018	2019	2020	2021	2022	2023
Dopage humain	Acc.		1	2	1	1			1	2			
	Total		1	2	1	1			1	2			
Engraissement illégal	Acc.										1		
	Total										1		

PH Drogues

		2000	2013	2014	2015	2016	2017	2018	2019	2020	2021	2022	2023
Vente de cocaïne	Acc.		3	5	2		4	4	2	6	4		2
	Total		3	5	2		4	4	2	6	4		2
Import-export de cocaïne	Acc.			1	1		2						
	Total			1	1		2						
Production de drogues synthétiques	Acc.			1			1	1					
	Total			1			1	1					
Import-export de drogues synthétiques	Acc.					1							
	Total					1							
Vente de drogues synthétiques	Acc.		1	4	6	8	5	3	2	1	3	2	
	Total		1	4	6	8	5	3	2	1	3	2	
Production de cannabis (culture)	Acc.			1	1	5	3	3		1	1	1	1
	Tent.			1									
	Total			2	1	5	3	3		1	1	1	1
Import-export de cannabis en grande quantité	Acc.										1		
	Total										1		
Vente de cannabis en grande quantité	Acc.		2							2	1		
	Total		2							2	1		
Vente-traffic d'héroïne	Acc.				1								1
	Total				1								1



PH Trafic d'armes

	2000	2013	2014	2015	2016	2017	2018	2019	2020	2021	2022	2023
Commerce et production d'arme à feu et mun. Acc.					1					1		
Total					1					1		

PH Traite des êtres humains

	2000	2013	2014	2015	2016	2017	2018	2019	2020	2021	2022	2023
TEH - exploitation sexuelle Acc.		1			1	1				1		2
Total		1			1	1				1		2

PH Violence dans l'espace public

	2000	2013	2014	2015	2016	2017	2018	2019	2020	2021	2022	2023
Violence physique (transport public) Acc.			2	3	2	1	5	2		3	4	
Total			2	3	2	1	5	2		3	4	

	2000	2013	2014	2015	2016	2017	2018	2019	2020	2021	2022	2023
Violence physique (voie publique) Acc.	15	45	42	32	41	43	25	26	31	30	39	7
Tent.			3	1				1	2	1	5	
Total	15	45	45	33	41	43	25	27	33	31	44	7

	2000	2013	2014	2015	2016	2017	2018	2019	2020	2021	2022	2023
Violence physique (autre endroit public) Acc.	1	3	5		3	2	2	3	2	1	4	2
Total	1	3	5		3	2	2	3	2	1	4	2

	2000	2013	2014	2015	2016	2017	2018	2019	2020	2021	2022	2023
Violence physique (endroit accessible au public) Acc.	12	19	24	23	27	32	22	21	12	17	16	3
Tent.								1				
Total	12	19	24	23	27	32	22	22	12	17	16	3

	2000	2013	2014	2015	2016	2017	2018	2019	2020	2021	2022	2023
Violence sexuelle (transport public) Acc.		1										
Total		1										

	2000	2013	2014	2015	2016	2017	2018	2019	2020	2021	2022	2023
Violence sexuelle (voie publique) Acc.		3	3	7	2	3	9	3	1	2	2	1
Total		3	3	7	2	3	9	3	1	2	2	1

	2000	2013	2014	2015	2016	2017	2018	2019	2020	2021	2022	2023
Violence sexuelle (autre endroit public) Acc.			1		3		1		1		1	
Total			1		3		1		1		1	

	2000	2013	2014	2015	2016	2017	2018	2019	2020	2021	2022	2023
Violence sexuelle (endroit accessible au public) Acc.		1		3	1	2		3	5	1	3	1
Total		1		3	1	2		3	5	1	3	1



PH Violence dans l'espace public

		2000	2013	2014	2015	2016	2017	2018	2019	2020	2021	2022	2023
Violence psychique (transport public)	Acc.				1		1	3	1	1	1	2	
	Total				1		1	3	1	1	1	2	
Violence psychique (voie publique)	Acc.	19	26	31	46	37	33	28	32	26	32	27	2
	Total	19	26	31	46	37	33	28	32	26	32	27	2
Violence psychique (autre endroit public)	Acc.	3		1	1	6	2		2	2			1
	Total	3		1	1	6	2		2	2			1
Violence psychique (endroit accessible au public)	Acc.	17	11	20	17	17	17	21	21	11	16	14	3
	Total	17	11	20	17	17	17	21	21	11	16	14	3
Vol à main armée (voie publique)	Acc.		3				1	1		1		1	
	Tent.			1									
	Total		3	1			1	1		1		1	
Vol à main armée (autre endroit public)	Acc.								1				
	Total								1				
Vol à main armée (endroit accessible au public)	Acc.					1		3		1			
	Total					1		3		1			
Vol avec violence sans arme (transport public)	Acc.								1			1	
	Total								1			1	
Vol avec violence sans arme (voie publique)	Acc.	2	3	4	1	4	2	8	2	1	3	6	
	Tent.		2				1			1		1	
	Total	2	5	4	1	4	3	8	2	2	3	7	
Vol avec violence sans arme (autre endroit public)	Acc.						1	2			1		
	Tent.				1							1	
	Total				1		1	2			1	1	
Vol avec violence sans arme (endr. acces. au pub.)	Acc.	2	1		2	5		4	3	2	4	3	1
	Tent.			1	1						1	2	
	Total	2	1	1	3	5		4	3	2	5	5	1



PH Autre

		2000	2013	2014	2015	2016	2017	2018	2019	2020	2021	2022	2023
Terrorisme, extrémisme et radicalisme	Acc.					1							
	Total					1							
Cyberharcèlement	Acc.	4	10	15	10	10	10	8	16	20	21	13	5
	Total	4	10	15	10	10	10	8	16	20	21	13	5
Fraude à l'identité	Acc.	1	6	3	4	2	1	6	8	7	10	11	2
	Tent.			1	2						1	1	
	Total	1	6	4	6	2	1	6	8	7	11	12	2

STATISTIQUES POLICIERES DE CRIMINALITE

LIEU DE PERPETRATION: COMMUNE

Zelzate

***ANNEXE IV: FAITS ENREGISTRES
NON CRIMINELS***



Zelzate

Faits non criminels

Maladies / Décès / Disparition

	2000	2013	2014	2015	2016	2017	2018	2019	2020	2021	2022	2023
Suicide	6	5	13	9	16	15	6	11	14	10	13	3
Personne malade	4	22	26	35	29	22	14	13	19	14	23	5
Décès suspect	1	2	2	2	1	1	4	2	5	5	3	1
Décès naturel	2	2	5	6	4	5	4	4			1	1
Disparition (personne disparue)	37	43	29	32	24	32	19	26	13	21	24	5
Accident (sauf roulage)	1	4	6	3	4	1	1	1		2		
Autres	3											
Total	54	78	81	87	78	76	48	57	51	52	64	15

Appels

	2000	2013	2014	2015	2016	2017	2018	2019	2020	2021	2022	2023
Alarme	10		2		1	2	2	2				
Appels	5	1	2		2		1	1		2	3	3
Total	15	1	4		3	2	3	3		2	3	3

Problèmes sociaux

	2000	2013	2014	2015	2016	2017	2018	2019	2020	2021	2022	2023
Différends familiaux	40	56	35	47	55	44	33	42	19	26	16	3
Différend (pas de coups)	38	26	33	25	18	14	14	18	6	6	6	
Affaire civile	2	5	9	4	4	4	3	6		1	2	2
Protection de la jeunesse	3	1	1		1	1	2	1	7	12	3	2
Autres	2	7	9	11	18	8	11	11	9	5	12	2
Total	85	95	87	87	96	71	63	78	41	50	39	9



Catastrophes

	2000	2013	2014	2015	2016	2017	2018	2019	2020	2021	2022	2023
Fuite de gaz		1										
Eboulement		1										
Dégâts tempête								1				
Problèmes causés par l'eau		1										
Dégâts eau		2										
Total		5						1				

Ordre public

	2000	2013	2014	2015	2016	2017	2018	2019	2020	2021	2022	2023
Troubles	1	2		3	3	6	1	3	5	10	5	
Autres	3										1	
Total	4	2		3	3	6	1	3	5	10	6	

Agissements suspects

	2000	2013	2014	2015	2016	2017	2018	2019	2020	2021	2022	2023
	11	4	4	8	4	2	4	4			2	3
Total	11	4	4	8	4	2	4	4			2	3

Objets trouvés

	2000	2013	2014	2015	2016	2017	2018	2019	2020	2021	2022	2023
			1	1								
Total			1	1								



Objets perdus

	2000	2013	2014	2015	2016	2017	2018	2019	2020	2021	2022	2023
	60	71	64	53	323	420	359	298	245	239	245	65
Total	60	71	64	53	323	420	359	298	245	239	245	65

Autres non-infractions

	2000	2013	2014	2015	2016	2017	2018	2019	2020	2021	2022	2023
Ordonnance de capture	1			1					1			
Non-respect des conditions		3	5	10	7	3			1		5	
Procès-verbal d'information	8	16	10	11	8	3	4	4	9	2	2	3
Notification		15	21	21	25	23	18	45	31	40	25	3
Dégradation involontaire câbles (non-télécom)					1					1		
Demande signalement surveillance électronique										4	12	7
Fonction de contrôle armes							1				1	
Autres non infractions	4											
Total	13	34	36	43	41	29	23	49	42	47	45	13