

# ***STATISTIQUES POLICIERES DE CRIMINALITE***

---

*LIEU DE PERPETRATION: COMMUNE*

**Wetteren**

***2000 - Trimestre 1 2023***

*Police fédérale - DGRIDRIIBIPOL*

# ***STATISTIQUES POLICIERES DE CRIMINALITE***

---

***LIEU DE PERPETRATION: COMMUNE***

**Wetteren**

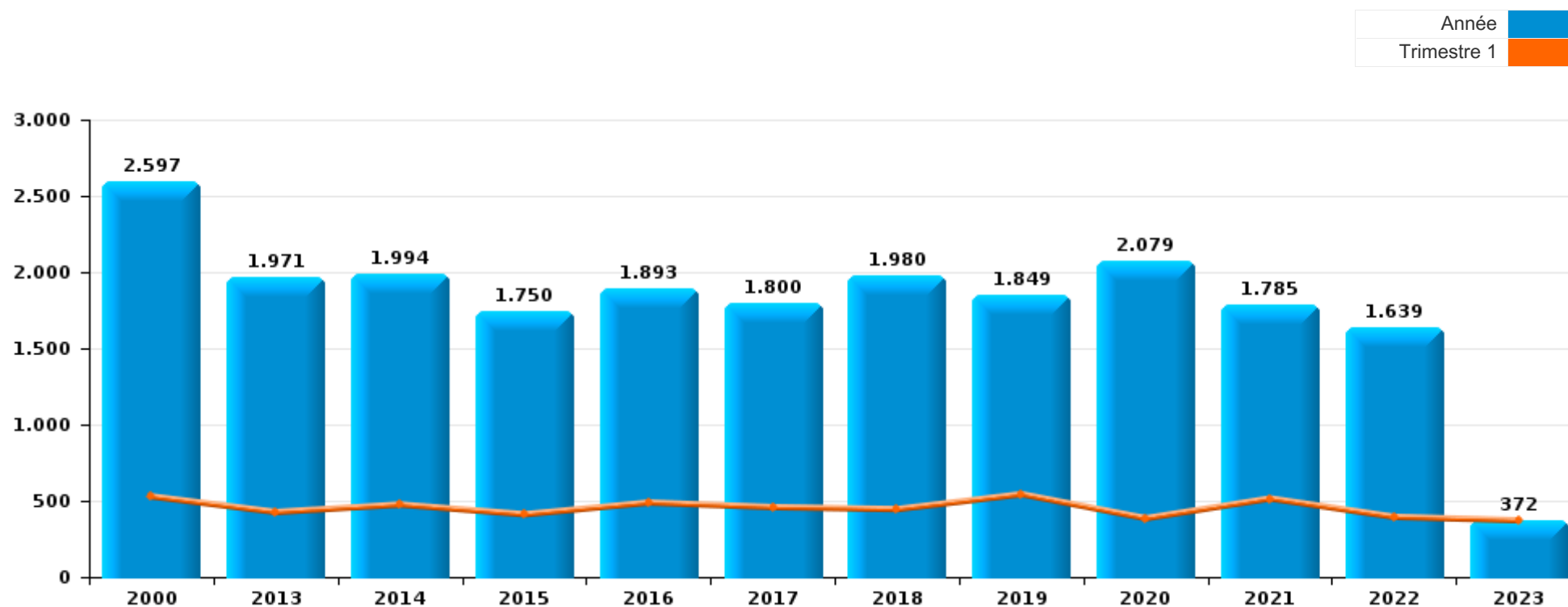
***PARTIE I : INFRACTIONS JUDICIAIRES***

## CRIMINALITE ENREGISTREE COMMISE AU NIVEAU DE LA COMMUNE



### Wetteren

	2000	2013	2014	2015	2016	2017	2018	2019	2020	2021	2022	2023
Nombre total des délits	2.597	1.971	1.994	1.750	1.893	1.800	1.980	1.849	2.079	1.785	1.639	372



FPF/DGR/DRI/BIPOL - Statistiques policières de criminalité (date de clôture: 22/09/2023)

Les données pour les années 2001 jusqu'à 2012 ne sont plus publiées mais restent disponibles sur demande auprès du service BIPOL.

Les données pour 2023 ne concernent que le 1er trimestre.



Wetteren

	2000	2013	2014	2015	2016	2017	2018	2019	2020	2021	2022	2023
Vol et extorsion	957	673	652	558	575	485	527	514	290	404	399	86
Dégradation de la propriété	281	251	207	204	232	210	204	170	131	126	184	33
Fraude	202	99	124	114	95	116	113	167	172	217	179	47
Infr. contre l'intégrité physique	138	156	141	152	130	155	115	127	124	155	134	32
Drogues	153	123	79	81	109	120	143	129	111	110	103	18
Législation sur les étrangers	342	44	93	61	134	153	124	61	61	70	55	21
Infr. contre autres valeurs morales et sentiments	60	107	128	88	76	69	94	102	70	88	72	23
Santé publique	17			1	2	3	1	3	635	130	3	2
Infr. contre la sécurité publique	66	86	77	84	83	86	72	77	60	51	44	10
Registre de population	38	101	100	72	116	87	88	35	30	46	52	23
Protection de la jeunesse	10	66	66	56	74	57	56	50	61	49	67	10
Environnement	76	43	43	38	38	35	85	109	32	20	18	11
Criminalité informatique		30	37	24	34	27	48	55	83	107	82	12
Infr. contre la famille	53	44	78	38	28	32	32	57	23	14	58	9
Armes et explosifs	16	24	22	29	46	27	122	43	38	54	32	2
Infr. contre la foi publique	54	19	41	28	23	24	32	37	39	27	50	9
Infr. contre les moeurs	40	19	21	20	27	26	37	31	44	43	28	10
Infr. contre l'autorité publique	20	14	21	17	20	11	16	19	20	18	13	2
Autres lois spéciales	7	4	7	13	9	13	15	18	16	19	43	5
Code pénal social		3	6	10	9	18	12	7	10	10	4	3
Ivresse et alcool	22	9	7	3	8	10	6	8	6	2	2	
Législation économique	2	2	10	16	8	4	11	7	1	12	7	2
Protection de la personne	10	7	4	9	3	4	11	8	5	1		
Carte d'identité	4	10	12	5	2	2	2	1	7	5		1
Hormones et dopage		4	3	2	1	13	8	3	3		4	
Infr. contre la liberté individuelle	2	6	3	8	6	4	2	5	1	2	2	
Travail	4	5	3	3	3	4	1	2	1	1	1	
Contravention Code pénal	10	11	1	2		2		1				
Autres infractions Code pénal		1	3	10	1							
Pratiques commerciales	11					2						
Traite des êtres humains		1				1			4	2	1	
Marchand de sommeil		2	3	1				1			1	
Exercice illégal de l'autorité publique				2	1	1				1		1
Loi du football		3		1				1				
Protection des revenus publics	1	2	1			1						
Sécurité privée	1	2	1							1		
Infr. relative au statut juridique de l'enfant							1	1			1	
Provocation crime ou délits									1			
<b>Sous-total</b>	<b>2.597</b>	<b>1.971</b>	<b>1.994</b>	<b>1.750</b>	<b>1.893</b>	<b>1.800</b>	<b>1.980</b>	<b>1.849</b>	<b>2.079</b>	<b>1.785</b>	<b>1.639</b>	<b>372</b>
<b>Contravention règlement policier local</b>	<b>1</b>	<b>58</b>	<b>38</b>	<b>69</b>	<b>39</b>	<b>29</b>	<b>46</b>	<b>47</b>	<b>94</b>	<b>66</b>	<b>56</b>	<b>9</b>
<b>Sous-total</b>	<b>1</b>	<b>58</b>	<b>38</b>	<b>69</b>	<b>39</b>	<b>29</b>	<b>46</b>	<b>47</b>	<b>94</b>	<b>66</b>	<b>56</b>	<b>9</b>
<b>Total</b>	<b>2.598</b>	<b>2.029</b>	<b>2.032</b>	<b>1.819</b>	<b>1.932</b>	<b>1.829</b>	<b>2.026</b>	<b>1.896</b>	<b>2.173</b>	<b>1.851</b>	<b>1.695</b>	<b>381</b>

FPF/DGR/DRI/BIPOL - Statistiques policières de criminalité (date de clôture: 22/09/2023)

Les données pour les années 2001 jusqu'à 2012 ne sont plus publiées mais restent disponibles sur demande auprès du service BIPOL.

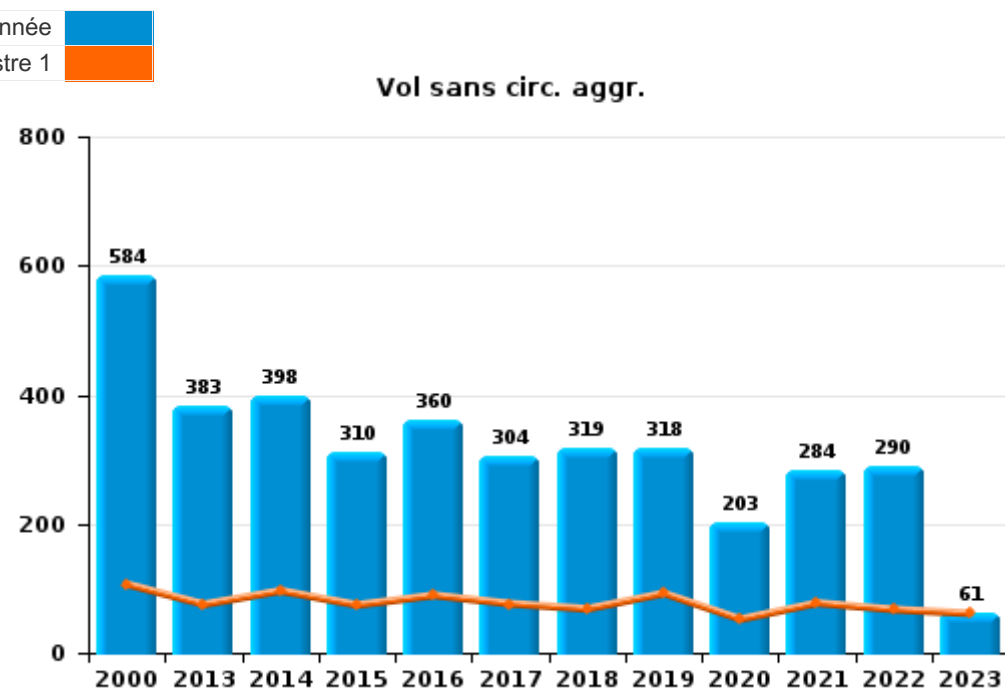
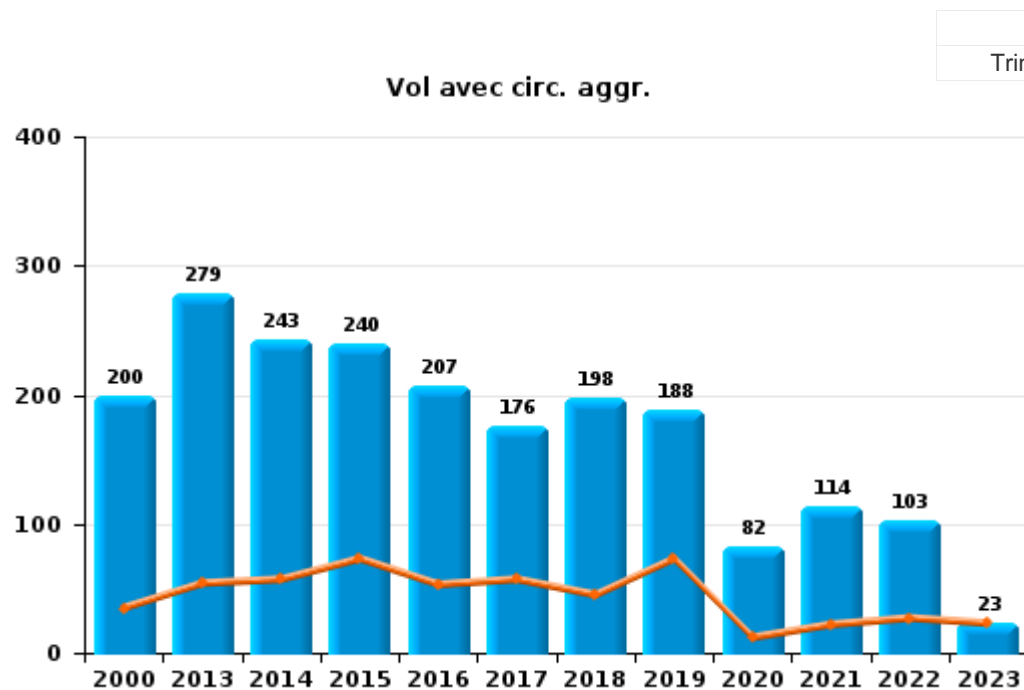
Les données pour 2023 ne concernent que le 1er trimestre.



I.1. Catégorie des infractions : Vol et extorsion (top 5 des infractions au niveau national 2022)

Wetteren

	2000	2013	2014	2015	2016	2017	2018	2019	2020	2021	2022	2023
Vol sans circ. agr.	584	383	398	310	360	304	319	318	203	284	290	61
Vol avec circ. agr.	200	279	243	240	207	176	198	188	82	114	103	23
Vol non spécifié	169	2	1	1	1		3	1				
Extorsion	4	9	10	6	7	5	7	7	5	6	6	2
Autres				1								
<b>Total</b>	<b>957</b>	<b>673</b>	<b>652</b>	<b>558</b>	<b>575</b>	<b>485</b>	<b>527</b>	<b>514</b>	<b>290</b>	<b>404</b>	<b>399</b>	<b>86</b>





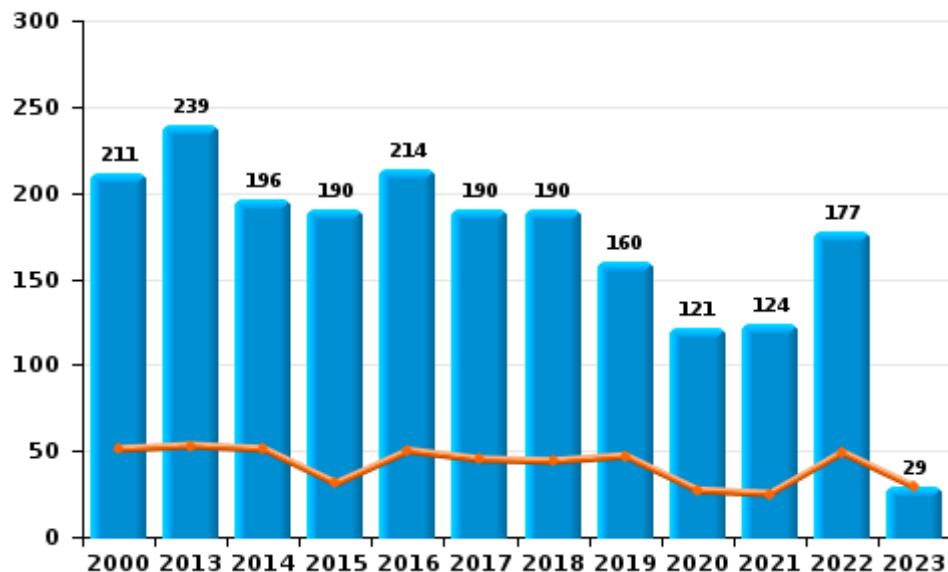
I.2. Catégorie des infractions : Dégradation de la propriété (top 5 des infractions au niveau national 2022)

Wetteren

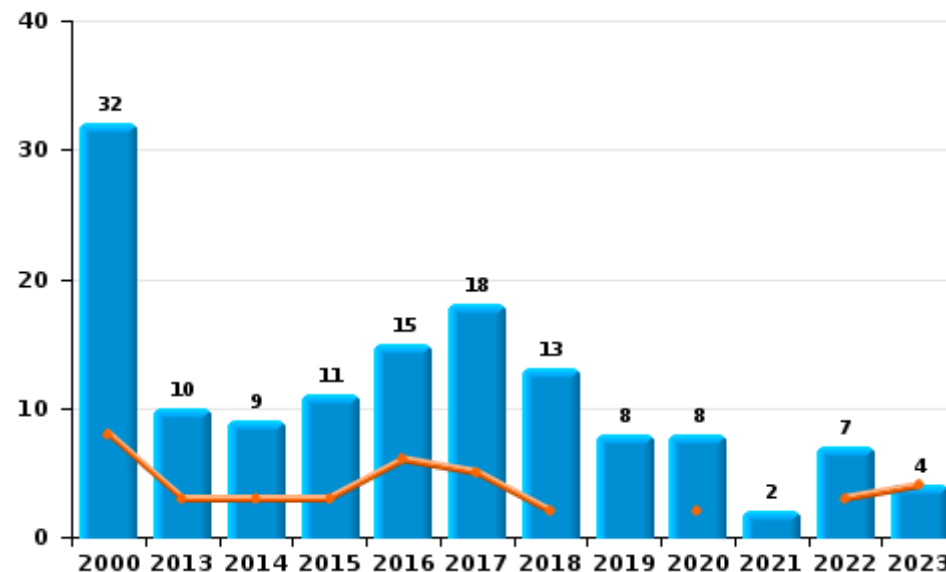
	2000	2013	2014	2015	2016	2017	2018	2019	2020	2021	2022	2023
Vandalisme	211	239	196	190	214	190	190	160	121	124	177	29
Incendie involontaire	20	8	8	8	12	14	10	7	7		4	2
Destruction, dénaturation, dégradation	38	2	2	2	3	2	1	2	2			
Incendie volontaire	12	2	1	3	3	4	3	1	1	2	3	2
Destruction par explosion volontaire				1								
<b>Total</b>	<b>281</b>	<b>251</b>	<b>207</b>	<b>204</b>	<b>232</b>	<b>210</b>	<b>204</b>	<b>170</b>	<b>131</b>	<b>126</b>	<b>184</b>	<b>33</b>



Vandalisme



Incendie

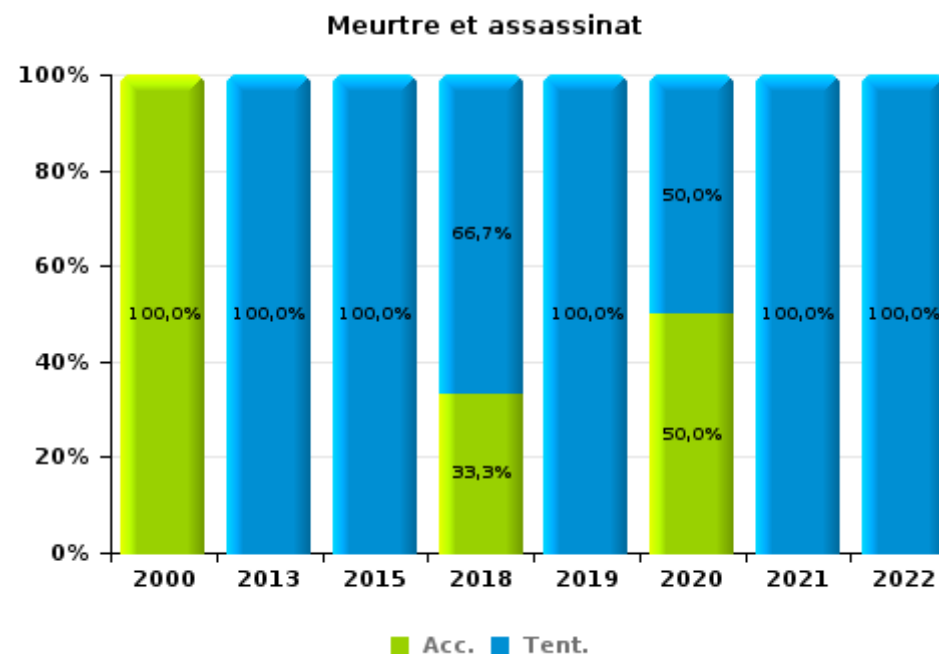
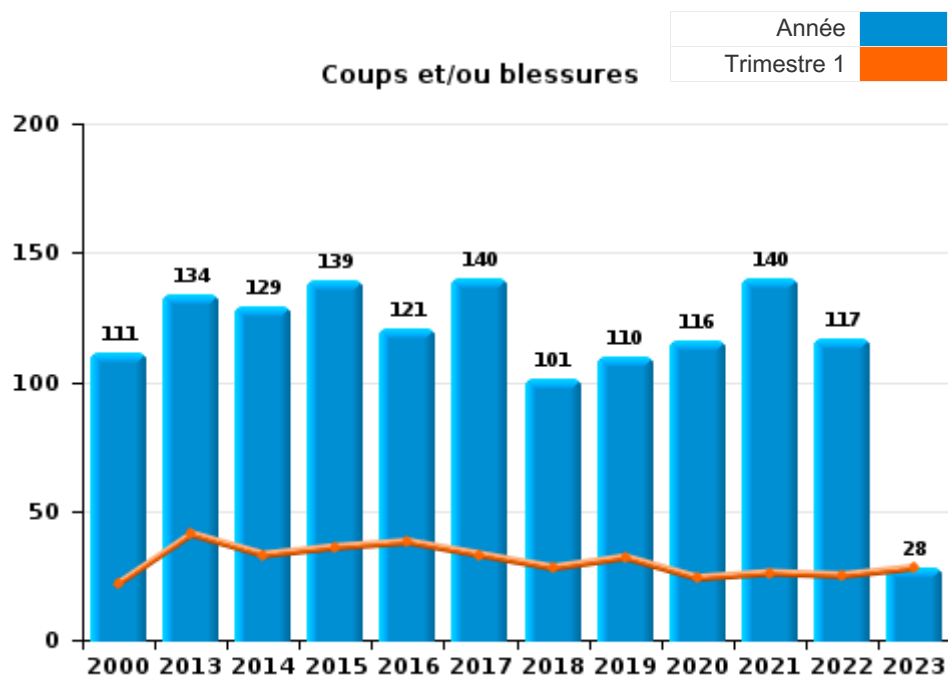




I.3. Catégorie des infractions : Infr. contre l'intégrité physique (top 5 des infractions au niveau national 2022)

Wetteren

	2000	2013	2014	2015	2016	2017	2018	2019	2020	2021	2022	2023
Coups et/ou blessures	111	134	129	139	121	140	101	110	116	140	117	28
Autres	25	19	12	11	9	15	11	14	6	12	16	4
Meurtre et assassinat	2	3		2			3	3	2	3	1	
<b>Total</b>	<b>138</b>	<b>156</b>	<b>141</b>	<b>152</b>	<b>130</b>	<b>155</b>	<b>115</b>	<b>127</b>	<b>124</b>	<b>155</b>	<b>134</b>	<b>32</b>



FPF/DGR/DRI/BIPOL - Statistiques policières de criminalité (date de clôture: 22/09/2023)  
 Les données pour les années 2001 jusqu'à 2012 ne sont plus publiées mais restent disponibles sur demande auprès du service BIPOL.  
 Les données pour 2023 ne concernent que le 1er trimestre.



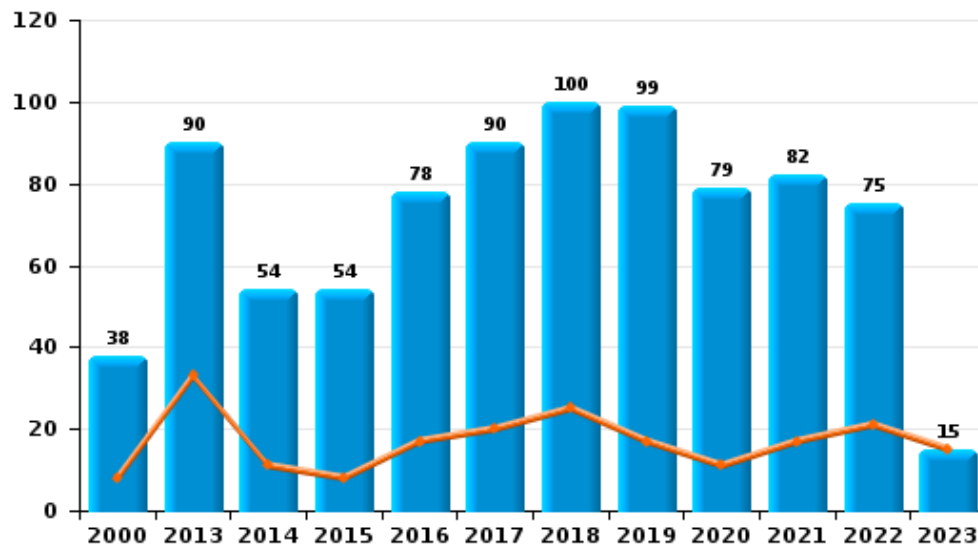
I.4. Catégorie des infractions : Drogues (top 5 des infractions au niveau national 2022)

Wetteren

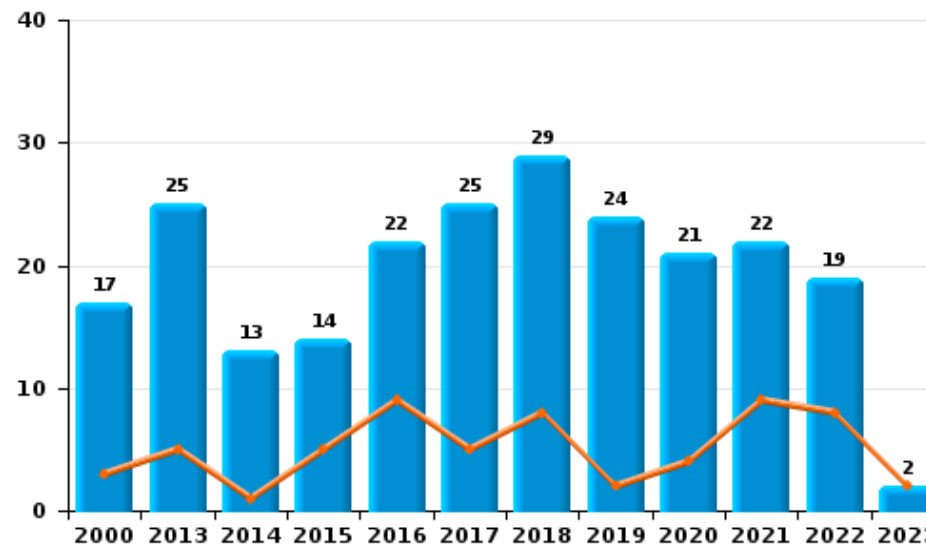
	2000	2013	2014	2015	2016	2017	2018	2019	2020	2021	2022	2023
Détention	38	90	54	54	78	90	100	99	79	82	75	15
Commerce	17	25	13	14	22	25	29	24	21	22	19	2
Usage	84	4		6	3	1	2	5	4	1	5	
Fabrication	1	4	5	5	5	3	4	1	4	4		
Importation et exportation	11		5	1			3		3	1	2	1
Autres	2		2	1	1	1	5				2	
<b>Total</b>	<b>153</b>	<b>123</b>	<b>79</b>	<b>81</b>	<b>109</b>	<b>120</b>	<b>143</b>	<b>129</b>	<b>111</b>	<b>110</b>	<b>103</b>	<b>18</b>



Détention



Commerce







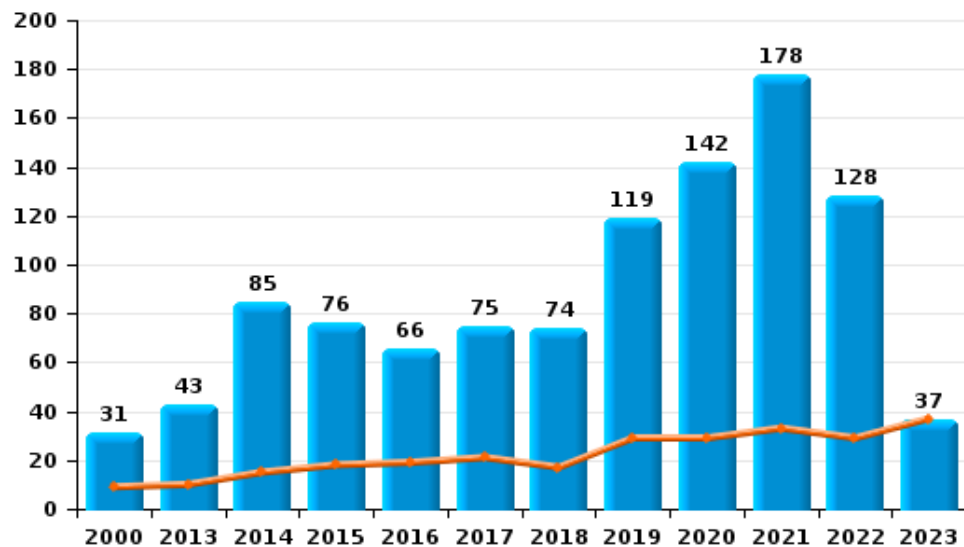
I.5. Catégorie des infractions : Fraude (top 5 des infractions au niveau national 2022)

Wetteren

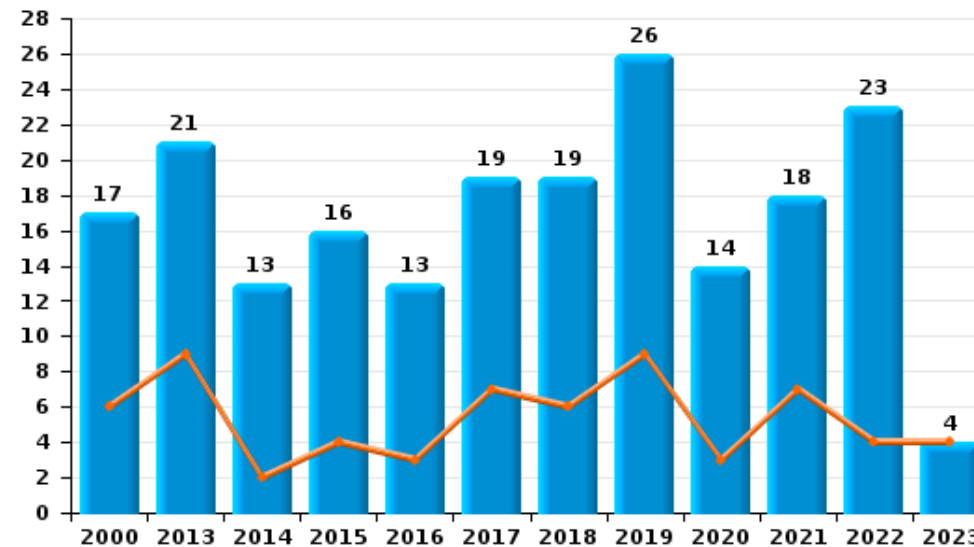
	2000	2013	2014	2015	2016	2017	2018	2019	2020	2021	2022	2023
Escroquerie	31	43	85	76	66	75	74	119	142	178	128	37
Abus de confiance et infr. apparentées	17	21	13	16	13	19	19	26	14	18	23	4
Détournement et destruction frauduleuse	73	8	12	8	3	9	9	11	8	11	14	2
Grivèlerie	69	7	6	3	3	3		2	4	1	2	1
Fraudes: Autres	7	5	2	4	1	5	3	4	3	5	6	3
Infr. liées à l'insolvabilité		7	5	4	6	3	2	2	1	3	3	
Recel	5	8	1	3	3	2	6	3		1	3	
<b>Total</b>	<b>202</b>	<b>99</b>	<b>124</b>	<b>114</b>	<b>95</b>	<b>116</b>	<b>113</b>	<b>167</b>	<b>172</b>	<b>217</b>	<b>179</b>	<b>47</b>



Escroquerie



Abus de confiance et infr. apparentées



FPF/DGR/DRI/BIPOL - Statistiques policières de criminalité (date de clôture: 22/09/2023)

Les données pour les années 2001 jusqu'à 2012 ne sont plus publiées mais restent disponibles sur demande auprès du service BIPOL.

Les données pour 2023 ne concernent que le 1er trimestre.

# ***STATISTIQUES POLICIERES DE CRIMINALITE***

---

***LIEU DE PERPETRATION: COMMUNE***

**Wetteren**

***PARTIE II : FIGURES CRIMINELLES / PHENOMENES***



Wetteren

FC Vol moyen de transport

	2000	2013	2014	2015	2016	2017	2018	2019	2020	2021	2022	2023
Vol de voiture	50	12	13	8	3	5	3	5	1	4	5	
Vol de moto	6	2	4			1	3	2	1	2	2	1
Carjacking		1						1				
Vol dans les garages	5	1						1	1		1	
Vol de vélomoteur	46	10	13	12	16	6	12	9	9	6	4	
Vol de vélo	157	112	100	114	106	57	81	78	52	78	83	11

FC Cambriolage

	2000	2013	2014	2015	2016	2017	2018	2019	2020	2021	2022	2023
Cambriolage dans habitation	127	125	87	92	81	74	72	77	32	36	49	10
Cambriolage ds entreprise ou commerce	55	37	43	43	18	20	34	34	8	15	9	2
Cambriolage ds service public ou bâtiment administ	16	14	28	16	10	7	13	9	3	5	1	4
Vol au bélier	1											
Cambriolage dans bâtiment (total)	195	174	157	149	109	100	119	120	43	55	58	16



FC Vol autre

	2000	2013	2014	2015	2016	2017	2018	2019	2020	2021	2022	2023
Vol à main armée	5	5	2	2	1	5	1	7	2	2		1
Vol avec violence sans arme	11	18	21	16	15	11	18	15	6	12	11	3
Vol dans ou sur un véhicule	73	52	43	33	47	41	43	43	27	65	38	9
Sacjacking dans une voiture		2										
Vol d'armes et explosifs	2	4	1	2	5	2	2	4	1	2	1	1
Steaming					1							
Arrachage de sac à main		2					7		1			
Vol à l'arraché	4	8	7	2	1	8	11	3	1	3	2	1
Vol à la tire	18	35	30	27	22	22	15	17	12	9	5	
Vol à l'étalage	30	50	62	37	70	54	58	52	49	61	72	19
Vol par ruse	12	5	7	7	7	8	5	4		5	4	2
Vol de métaux	4	5	12	15	2	4	1	8	1	1	4	1
Vol sur les chantiers	5	3	10	5	4	3	13	9	8	1	1	1
Home-invasion				1		1		1				
Vol d'animaux	2	3	1	3	2	1	2			1		
Vol de cargaison		3	3	2		3	3	3	4	10	3	1

Criminalité ICT

	2000	2013	2014	2015	2016	2017	2018	2019	2020	2021	2022	2023
Fraude de cartes de paiements		8	5	8	16	7	4	3	6	7	6	2
Phishing		4		1	1	3	7	3	3	16	6	
Ransomware										1	1	
Shouldersurfing								1				
Skimming				4	4		1					



**FC Autre**

	2000	2013	2014	2015	2016	2017	2018	2019	2020	2021	2022	2023
Violence contre les métiers d'intérêt général	4	3	7	4	4	5	2	1	5	3	4	1
Viol collectif		1					1					
Graffiti		1	3	3	6	6	1	5		3	3	3
Dégradation de voiture	30	114	89	93	103	83	93	86	60	60	88	11
Rixe au couteau	1	1	2					1	1	2	2	

**PH Violence intrafamiliale (VIF)**

	2000	2013	2014	2015	2016	2017	2018	2019	2020	2021	2022	2023
VIF: physique, dans le couple	6	50	43	47	38	47	41	35	52	36	50	9
VIF: physique, envers des descendants	5	8	11	7	4	6	5	1	4	12	5	
VIF: physique, envers d'autres membres	19	10	5	11	8	8	13	4	7	15	12	2

VIF: sexuelle, dans le couple		1	1	1	1	2	2	4	1	2	1	
VIF: sexuelle, envers des descendants	1	1	2		1	1	5	2	2	1	1	
VIF: sexuelle, envers d'autres membres							2			1		

VIF: psychique, dans le couple	39	69	125	77	68	59	73	102	42	45	77	16
VIF: psychique, envers des descendants		1	5	4	4	1	4	3	3	4	3	1
VIF: psychique, envers d'autres membres		5	9	4	14	4	7	4	7	8	4	

VIF: économique, dans le couple		13	16	10	17	16	11	18	5	7	5	1
VIF: économique, envers des descendants	7			1		1			1			
VIF: économique, envers d'autres membres	14	13	10	9	4	9	2	5	3	1	3	

**PH Hormones et dopage**

	2000	2013	2014	2015	2016	2017	2018	2019	2020	2021	2022	2023
Dopage humain		4	3	2	1	13	8	3	3		5	
Engraissement illégal			1	2						1		



PH Drogues

	2000	2013	2014	2015	2016	2017	2018	2019	2020	2021	2022	2023
Vente de cocaïne			1	2	1	7	8	9	6	3		
Import-export de cocaïne							1					
Production de drogues synthétiques		1			1					1		
Import-export de drogues synthétiques			2								1	1
Vente de drogues synthétiques	1	14	5	6	5	4	4	7	4	10	5	
Production de cannabis (culture)	1	1	2	2	2	3	2		3	3		
Vente de cannabis en grande quantité											1	
Import-export d'héroïne			1						1			
Vente-traffic d'héroïne		1	6	1	7	2	2	2	2			

PH Trafic d'armes

	2000	2013	2014	2015	2016	2017	2018	2019	2020	2021	2022	2023
Commerce et production d'arme à feu et mun.					1		1	3				

PH Traite des êtres humains

	2000	2013	2014	2015	2016	2017	2018	2019	2020	2021	2022	2023
TEH - exploitation économique		1								1		
TEH - exploitation sexuelle					3	1	1		4	2	1	



**PH Violence dans l'espace public**

	2000	2013	2014	2015	2016	2017	2018	2019	2020	2021	2022	2023
Violence physique (transport public)		2	3	4	5	4	7	3	5	2	5	2
Violence physique (voie publique)	48	40	42	35	45	38	36	38	32	40	33	8
Violence physique (autre endroit public)	5	1	6	6	1	3	2	7	2	2	1	3
Violence physique (endroit accessible au public)	28	22	22	36	28	23	13	20	11	18	10	3
Violence sexuelle (transport public)							1		1			
Violence sexuelle (voie publique)	4	3	2	2	4		4	4	2	2	3	2
Violence sexuelle (autre endroit public)	1		2	2			3				1	
Violence sexuelle (endroit accessible au public)	3	1		3	4	1	7	4	1	4	3	3
Violence psychique (transport public)		1	3		2	3	2	2	4	1	1	1
Violence psychique (voie publique)	28	34	54	32	32	36	36	28	27	24	27	6
Violence psychique (autre endroit public)	10	2	5	4	3	2	3	9	4	2	3	3
Violence psychique (endroit accessible au public)	18	17	17	24	16	13	14	13	20	14	6	2
Vol à main armée (transport public)	1		1									
Vol à main armée (voie publique)	1	1		2		1	1	3				1
Vol à main armée (endroit accessible au public)	1	2			1			2		1		
Vol avec violence sans arme (transport public)	2	1	2	1	1		1					
Vol avec violence sans arme (voie publique)	1	10	5	2	7	2	9	4	3	3	2	
Vol avec violence sans arme (autre endroit public)	1						1					
Vol avec violence sans arme (endr. acces. au pub.)	4	3	7	4	2	2	2	3	2	1	2	2

**PH Autre**

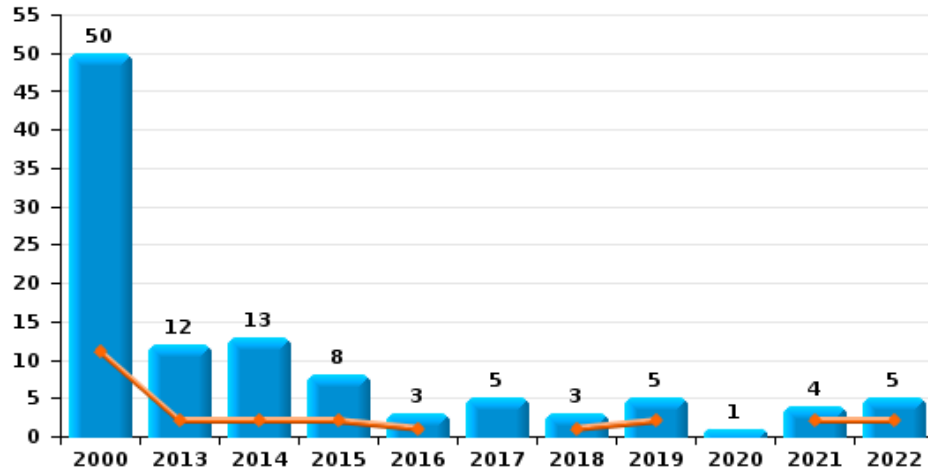
	2000	2013	2014	2015	2016	2017	2018	2019	2020	2021	2022	2023
Faux policiers		3				1						
Terrorisme, extrémisme et radicalisme											1	
Cyberharcèlement	6	3	4	4	4	1	8	4	4	5	4	
Fraude à l'identité	11	3	16	11	7	12	14	19	26	18	33	4



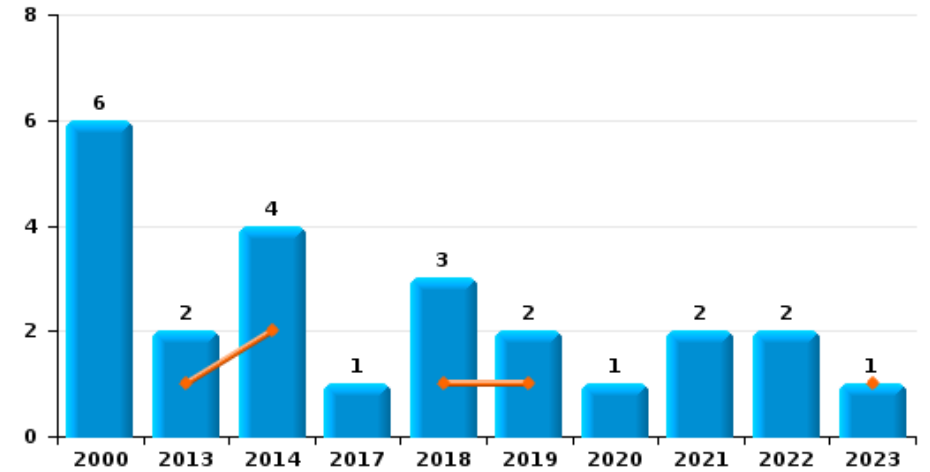
**Wetteren**

Année	<span style="color: blue;">■</span>
Trimestre 1	<span style="color: orange;">■</span>

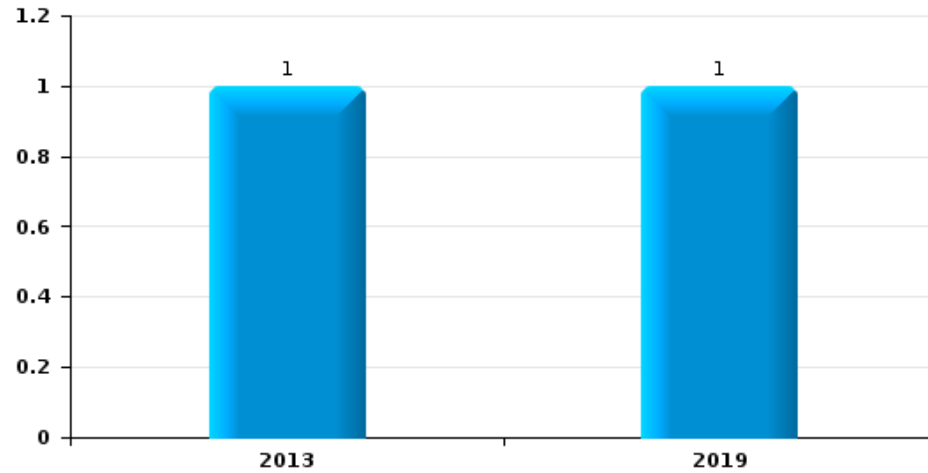
**Vol de voiture**



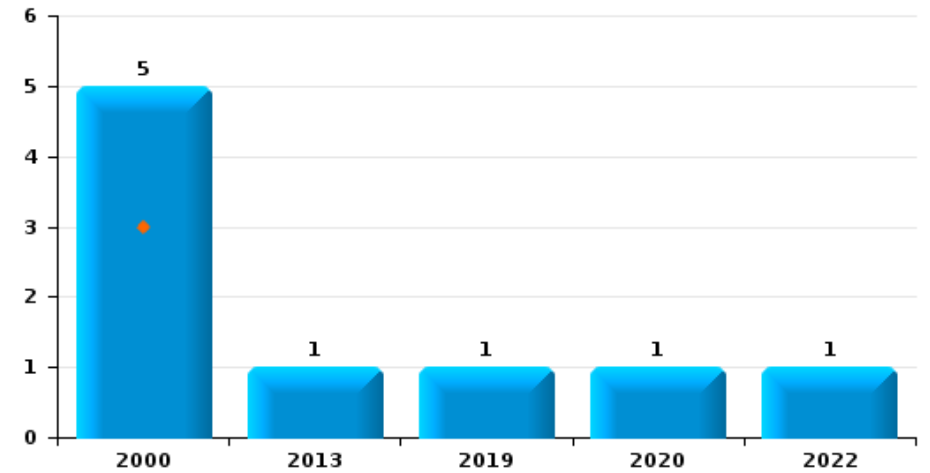
**Vol de moto**



**Carjacking**



**Vol dans les garages**



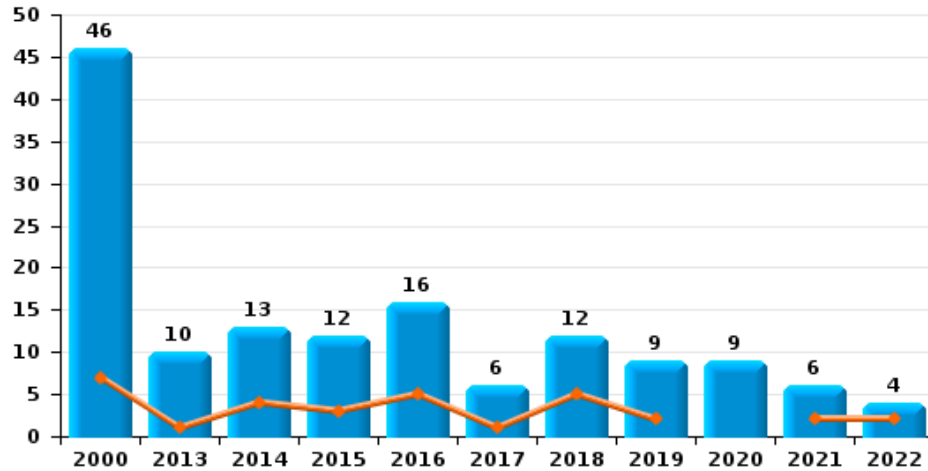




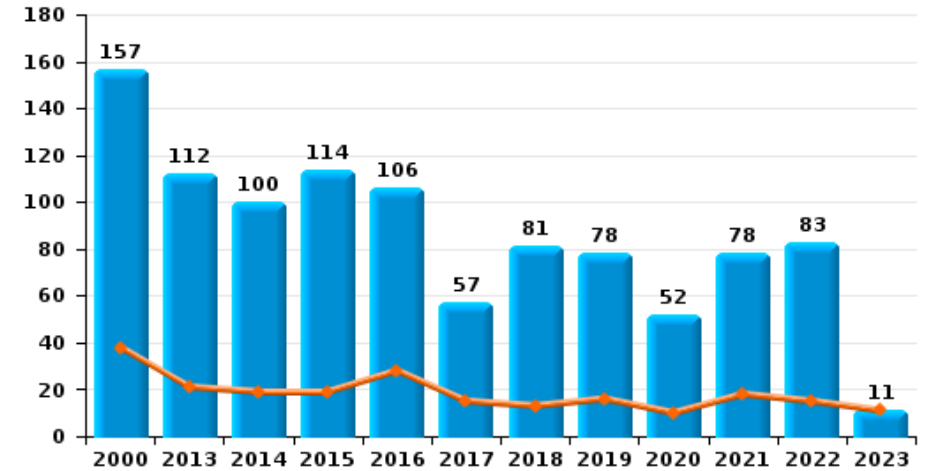
**Wetteren**

Année	<span style="color: blue;">■</span>
Trimestre 1	<span style="color: orange;">■</span>

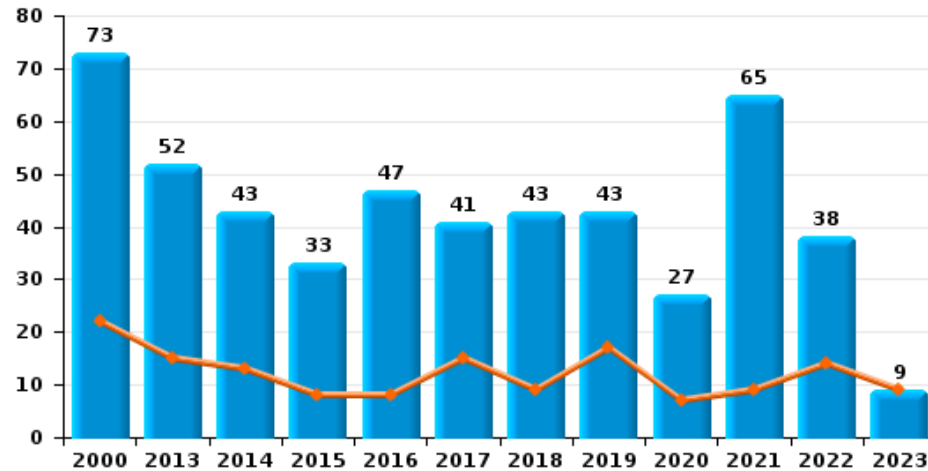
**Vol de vélomoteur**



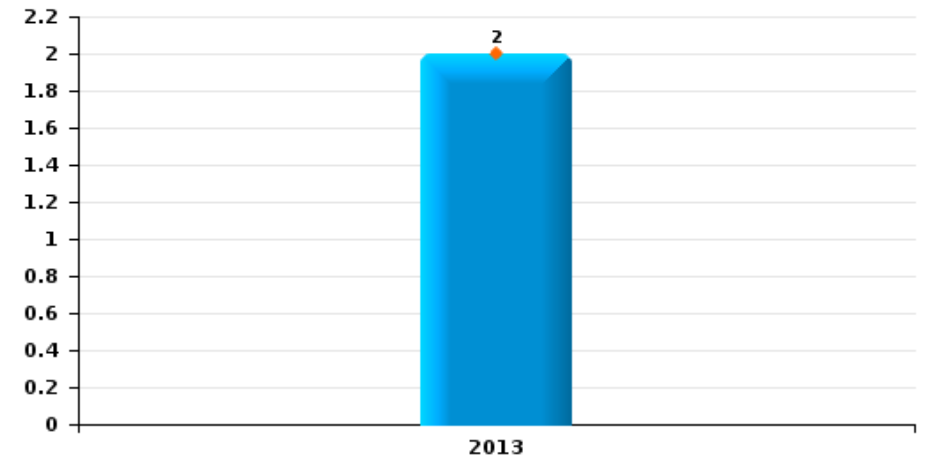
**Vol de vélo**



**Vol dans ou sur un véhicule**



**Sacjacking dans une voiture**

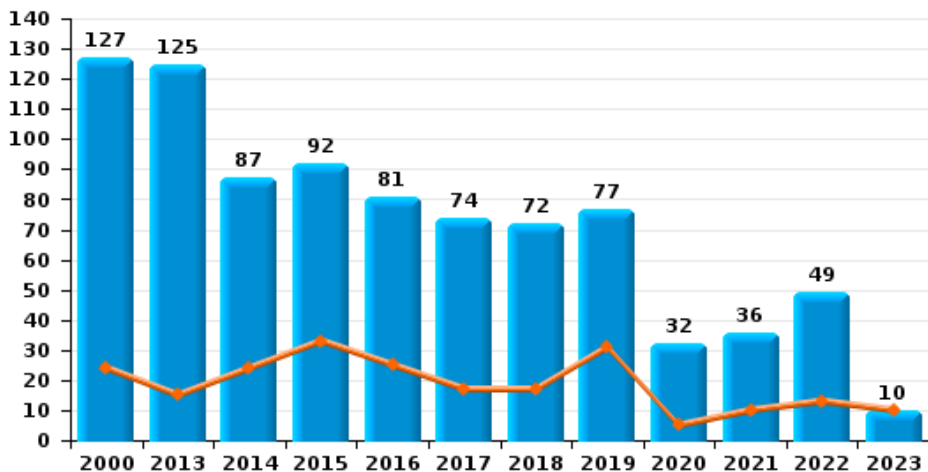




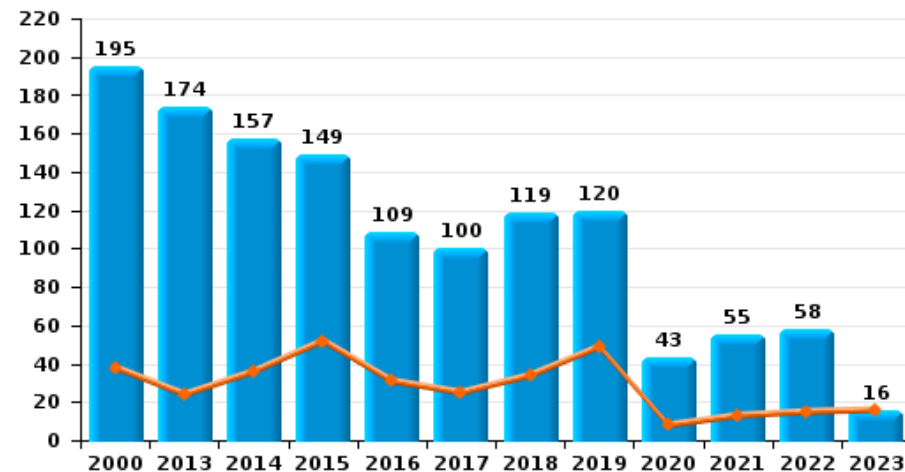
Wetteren

Année	<span style="color: blue;">■</span>
Trimestre 1	<span style="color: orange;">■</span>

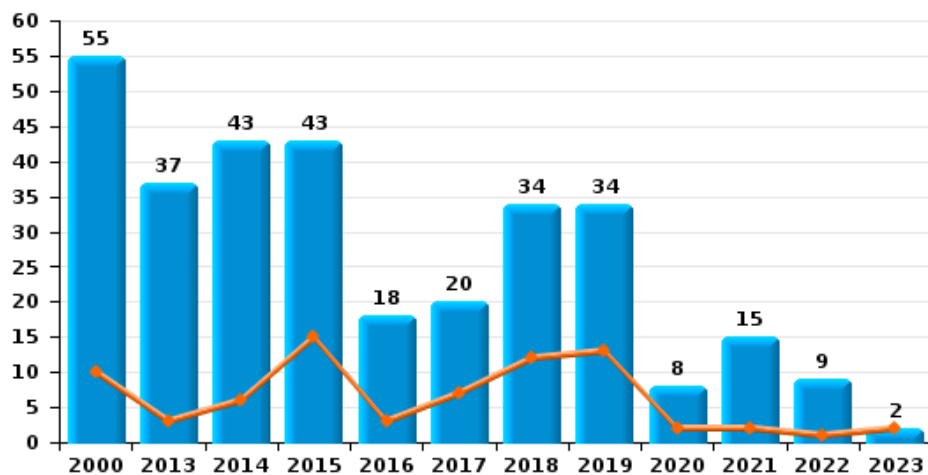
**Cambriolage dans habitation**



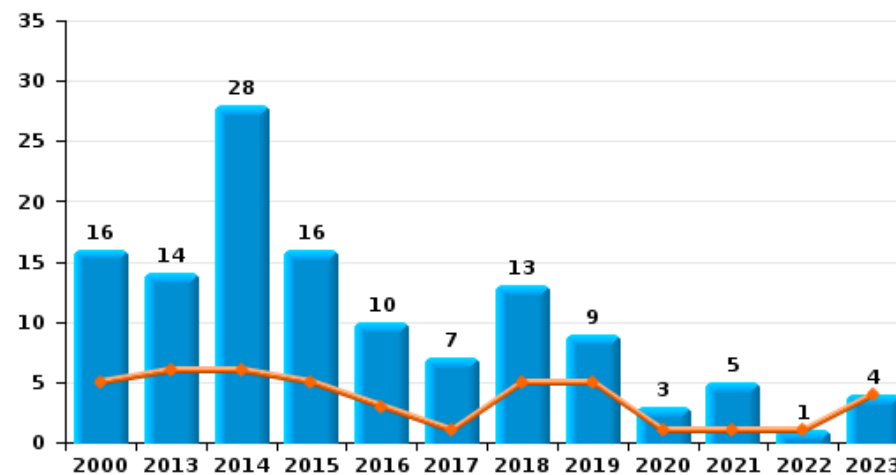
**Cambriolage dans bâtiment (total)**



**Cambriolage ds entreprise ou commerce**



**Cambriolage ds service public ou bâtiment administratif**

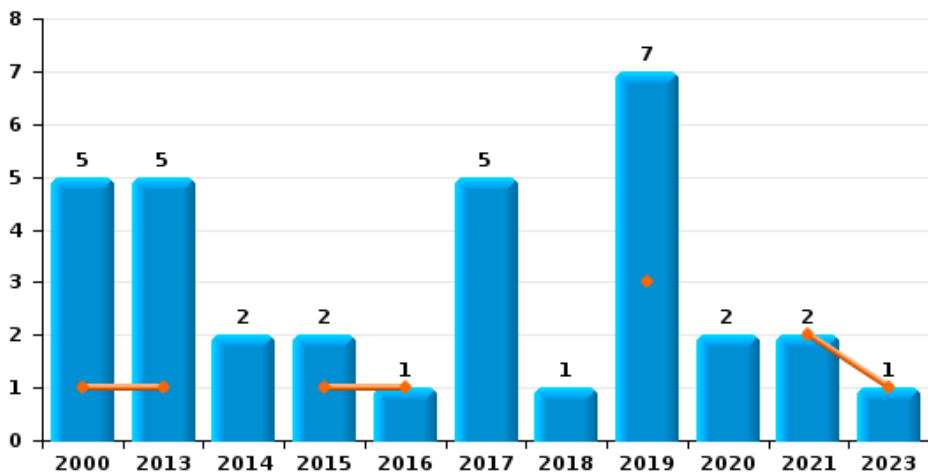




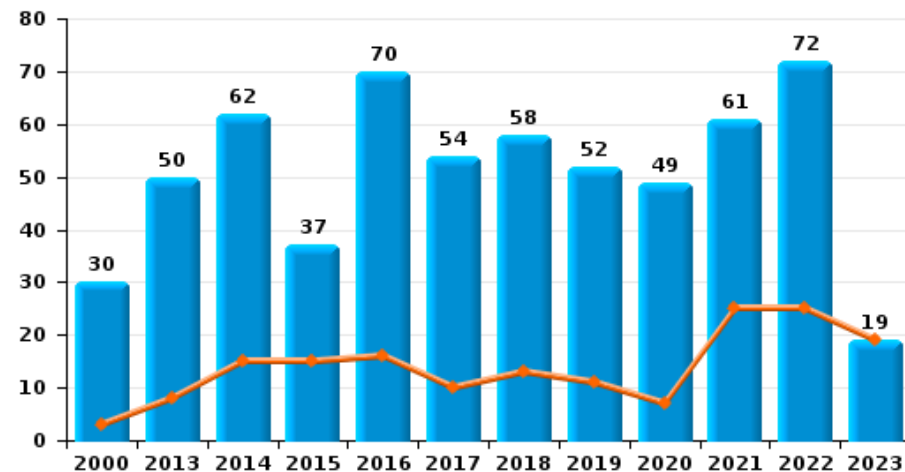
**Wetteren**



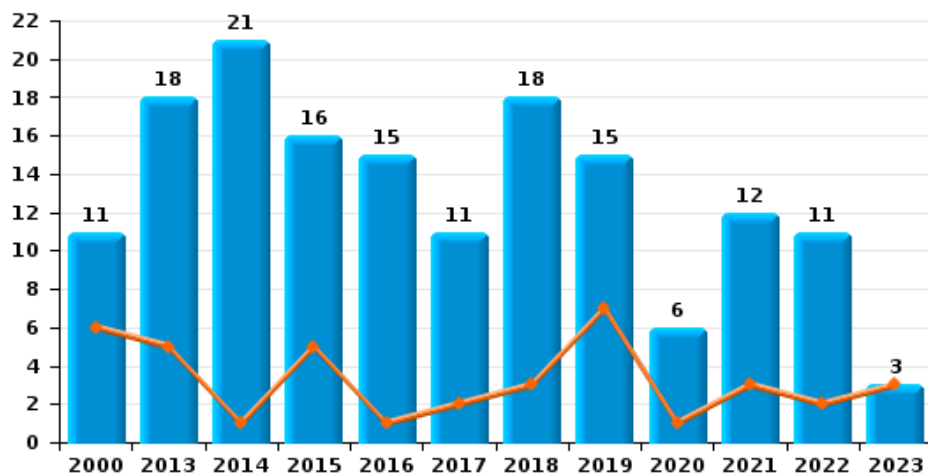
**Vol à main armée**



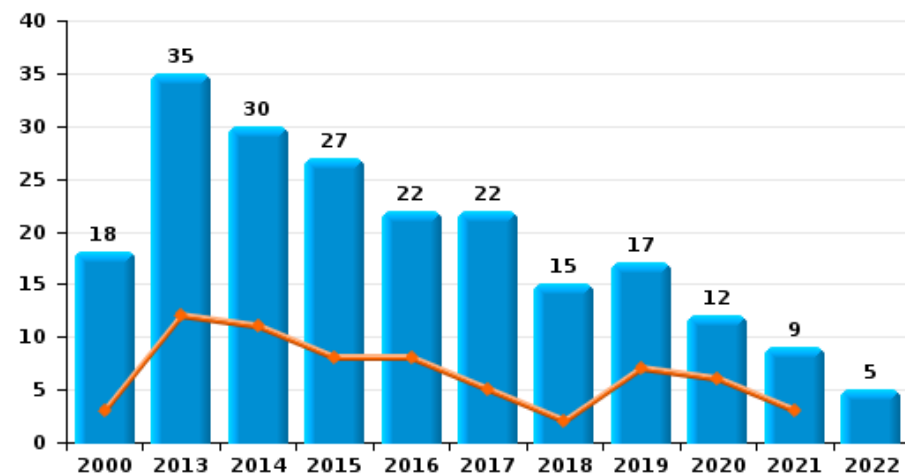
**Vol à l'étalage**



**Vol avec violence sans arme**

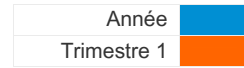


**Vol à la tire**

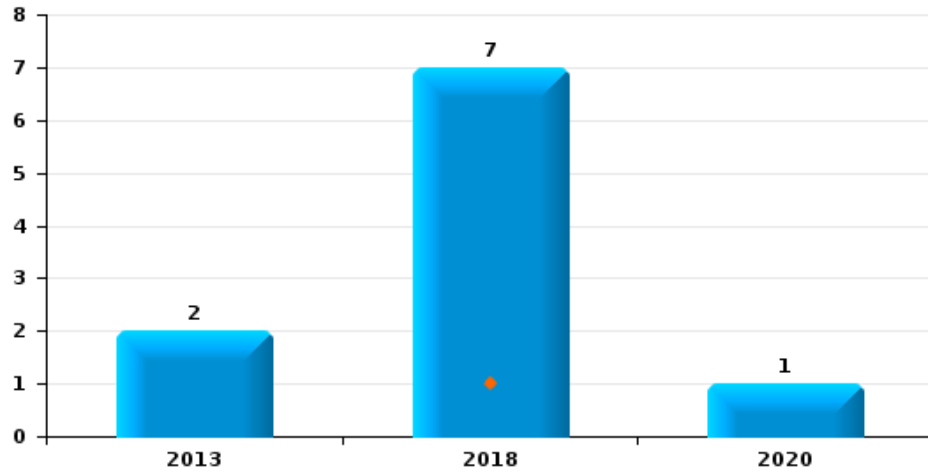




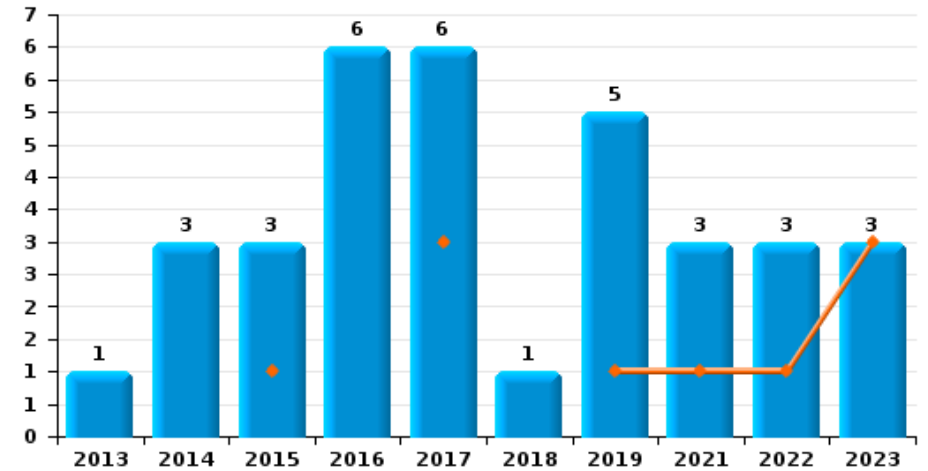
Wetteren



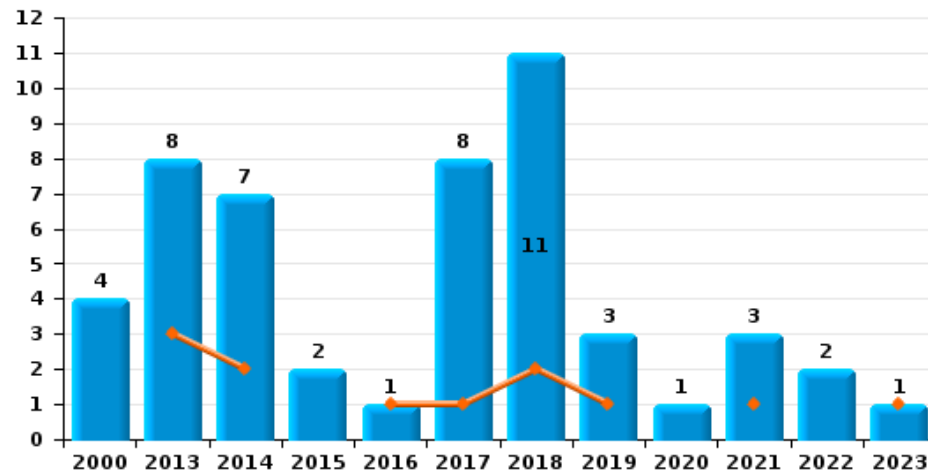
Arrachage de sac à main



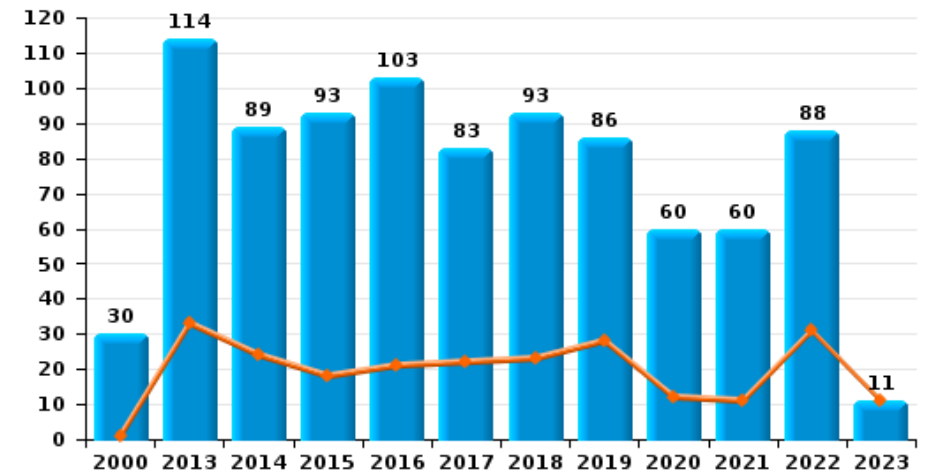
Graffiti



Vol à l'arraché



Dégradation de voiture





Wetteren



FC Vol moyen de transport

		2000	2013	2014	2015	2016	2017	2018	2019	2020	2021	2022	2023
Vol de voiture	Trim 1	11	2	2	2	1		1	2		2	2	
	Trim 2	8	2	2	2	2	5		1	1		3	
	Trim 3	11	4	4	1			2	2				
	Trim 4	20	4	5	3						2		
	<b>Total</b>	<b>50</b>	<b>12</b>	<b>13</b>	<b>8</b>	<b>3</b>	<b>5</b>	<b>3</b>	<b>5</b>	<b>1</b>	<b>4</b>	<b>5</b>	
Vol de moto	Trim 1		1	2				1	1				1
	Trim 2	2	1	1				1				1	
	Trim 3	3		1		1	1				2	1	
	Trim 4	1							1	1			
	<b>Total</b>	<b>6</b>	<b>2</b>	<b>4</b>			<b>1</b>	<b>3</b>	<b>2</b>	<b>1</b>	<b>2</b>	<b>2</b>	<b>1</b>
Carjacking	Trim 3								1				
	Trim 4		1										
	<b>Total</b>		<b>1</b>						<b>1</b>				
Vol dans les garages	Trim 1	3											
	Trim 2		1							1		1	
	Trim 3	1							1				
	Trim 4	1											
	<b>Total</b>	<b>5</b>	<b>1</b>						<b>1</b>	<b>1</b>		<b>1</b>	
Vol de vélomoteur	Trim 1	7	1	4	3	5	1	5	2		2	2	
	Trim 2	18	4	3	2	4	1	2			2		
	Trim 3	9	5	3	1	2	1	3	4	4	2	1	
	Trim 4	12		3	6	5	3	2	3	5		1	
	<b>Total</b>	<b>46</b>	<b>10</b>	<b>13</b>	<b>12</b>	<b>16</b>	<b>6</b>	<b>12</b>	<b>9</b>	<b>9</b>	<b>6</b>	<b>4</b>	
Vol de vélo	Trim 1	38	21	19	19	28	15	13	16	10	18	15	11
	Trim 2	52	33	31	32	32	13	26	15	13	12	22	
	Trim 3	40	25	32	40	26	14	15	21	12	26	21	
	Trim 4	27	33	18	23	20	15	27	26	17	22	25	
	<b>Total</b>	<b>157</b>	<b>112</b>	<b>100</b>	<b>114</b>	<b>106</b>	<b>57</b>	<b>81</b>	<b>78</b>	<b>52</b>	<b>78</b>	<b>83</b>	<b>11</b>



FC Cambriolage

		2000	2013	2014	2015	2016	2017	2018	2019	2020	2021	2022	2023
Cambriolage dans habitation	Trim 1	24	15	24	33	25	17	17	31	5	10	13	10
	Trim 2	25	30	20	19	17	22	19	13	5	8	11	
	Trim 3	47	37	24	19	16	17	13	22	9	9	7	
	Trim 4	31	43	19	21	23	18	23	11	13	9	18	
<b>Total</b>		<b>127</b>	<b>125</b>	<b>87</b>	<b>92</b>	<b>81</b>	<b>74</b>	<b>72</b>	<b>77</b>	<b>32</b>	<b>36</b>	<b>49</b>	<b>10</b>
Cambriolage ds entreprise ou commerce	Trim 1	10	3	6	15	3	7	12	13	2	2	1	2
	Trim 2	13	6	11	12	10	4	6	9	3	3	1	
	Trim 3	21	15	16	9	3	5	6	9		1	6	
	Trim 4	11	13	10	7	2	4	10	3	3	9	1	
<b>Total</b>		<b>55</b>	<b>37</b>	<b>43</b>	<b>43</b>	<b>18</b>	<b>20</b>	<b>34</b>	<b>34</b>	<b>8</b>	<b>15</b>	<b>9</b>	<b>2</b>
Cambriolage ds service public ou bâtiment administ	Trim 1	5	6	6	5	3	1	5	5	1	1	1	4
	Trim 2	5	4	14	5	3	3	3		1	1		
	Trim 3	5	1	4	6	2	1	1	3	1	1		
	Trim 4	1	3	4		2	2	4	1		2		
<b>Total</b>		<b>16</b>	<b>14</b>	<b>28</b>	<b>16</b>	<b>10</b>	<b>7</b>	<b>13</b>	<b>9</b>	<b>3</b>	<b>5</b>	<b>1</b>	<b>4</b>
Vol au bélier	Trim 2	1											
<b>Total</b>		<b>1</b>											
Cambriolage dans bâtiment (total)	Trim 1	38	24	36	52	31	25	34	49	8	13	15	16
	Trim 2	43	39	44	35	30	28	28	22	9	11	12	
	Trim 3	71	52	44	34	21	23	20	34	10	11	12	
	Trim 4	43	59	33	28	27	24	37	15	16	20	19	
<b>Total</b>		<b>195</b>	<b>174</b>	<b>157</b>	<b>149</b>	<b>109</b>	<b>100</b>	<b>119</b>	<b>120</b>	<b>43</b>	<b>55</b>	<b>58</b>	<b>16</b>



FC Vol autre

		2000	2013	2014	2015	2016	2017	2018	2019	2020	2021	2022	2023
Vol à main armée	Trim 1	1	1		1	1			3		2		1
	Trim 2			1			1						
	Trim 3	1	1		1	2	1	4					
	Trim 4	3	3	1		2				2			
	<b>Total</b>	<b>5</b>	<b>5</b>	<b>2</b>	<b>2</b>	<b>1</b>	<b>5</b>	<b>1</b>	<b>7</b>	<b>2</b>	<b>2</b>		<b>1</b>
Vol avec violence sans arme	Trim 1	6	5	1	5	1	2	3	7	1	3	2	3
	Trim 2		6	10	4	4	3	6		2	2	3	
	Trim 3	2	3	3	5	5	3	4	7	2	2	3	
	Trim 4	3	4	7	2	5	3	5	1	1	5	3	
	<b>Total</b>	<b>11</b>	<b>18</b>	<b>21</b>	<b>16</b>	<b>15</b>	<b>11</b>	<b>18</b>	<b>15</b>	<b>6</b>	<b>12</b>	<b>11</b>	<b>3</b>
Vol dans ou sur un véhicule	Trim 1	22	15	13	8	8	15	9	17	7	9	14	9
	Trim 2	13	16	10	7	15	8	14	7	6	16	9	
	Trim 3	12	15	12	8	13	10	10	8	1	17	7	
	Trim 4	26	6	8	10	11	8	10	11	13	23	8	
	<b>Total</b>	<b>73</b>	<b>52</b>	<b>43</b>	<b>33</b>	<b>47</b>	<b>41</b>	<b>43</b>	<b>43</b>	<b>27</b>	<b>65</b>	<b>38</b>	<b>9</b>
Sacjacking dans une voiture	Trim 1		2										
<b>Total</b>		<b>2</b>											
Vol d'armes et explosifs	Trim 1		1	1		1		1	2	1	2		1
	Trim 2		1			1		1	2			1	
	Trim 3				1	1	2						
	Trim 4	2	2		1	2							
	<b>Total</b>	<b>2</b>	<b>4</b>	<b>1</b>	<b>2</b>	<b>5</b>	<b>2</b>	<b>2</b>	<b>4</b>	<b>1</b>	<b>2</b>	<b>1</b>	<b>1</b>
Steaming	Trim 4					1							
<b>Total</b>					<b>1</b>								





FC Vol autre

		2000	2013	2014	2015	2016	2017	2018	2019	2020	2021	2022	2023
Arrachage de sac à main	Trim 1							1					
	Trim 2		2					4		1			
	Trim 3							1					
	Trim 4							1					
	<b>Total</b>		<b>2</b>					<b>7</b>		<b>1</b>			
Vol à l'arraché	Trim 1		3	2		1	1	2	1		1		1
	Trim 2		2	1				5		1			
	Trim 3	2	2		2		3	3	1			1	
	Trim 4	2	1	4			4	1	1		2	1	
	<b>Total</b>	<b>4</b>	<b>8</b>	<b>7</b>	<b>2</b>	<b>1</b>	<b>8</b>	<b>11</b>	<b>3</b>	<b>1</b>	<b>3</b>	<b>2</b>	<b>1</b>
Vol à la tire	Trim 1	3	12	11	8	8	5	2	7	6	3		
	Trim 2	3	6	6	7	5	6	4	2	2	1	3	
	Trim 3	3	7	9	7	5	4	6	4	3	2		
	Trim 4	9	10	4	5	4	7	3	4	1	3	2	
	<b>Total</b>	<b>18</b>	<b>35</b>	<b>30</b>	<b>27</b>	<b>22</b>	<b>22</b>	<b>15</b>	<b>17</b>	<b>12</b>	<b>9</b>	<b>5</b>	
Vol à l'étalage	Trim 1	3	8	15	15	16	10	13	11	7	25	25	19
	Trim 2	11	13	21	6	17	8	15	15	10	11	15	
	Trim 3	5	11	10	8	18	15	16	18	12	11	8	
	Trim 4	11	18	16	8	19	21	14	8	20	14	24	
	<b>Total</b>	<b>30</b>	<b>50</b>	<b>62</b>	<b>37</b>	<b>70</b>	<b>54</b>	<b>58</b>	<b>52</b>	<b>49</b>	<b>61</b>	<b>72</b>	<b>19</b>
Vol par ruse	Trim 1	4	1	3	2	2	2	2	1				2
	Trim 2	3	1	2	1	2	2	1	2		1	1	
	Trim 3	2	1		3	1			1		3	2	
	Trim 4	3	2	2	1	2	4	2			1	1	
	<b>Total</b>	<b>12</b>	<b>5</b>	<b>7</b>	<b>7</b>	<b>7</b>	<b>8</b>	<b>5</b>	<b>4</b>		<b>5</b>	<b>4</b>	<b>2</b>



FC Vol autre

		2000	2013	2014	2015	2016	2017	2018	2019	2020	2021	2022	2023
Vol de métaux	Trim 1	1	2	2	4	1	2		6	1	1		1
	Trim 2	1	1	3	7	1	1		1				
	Trim 3	1	1	3	1		1		1			1	
	Trim 4	1	1	4	3			1				3	
	<b>Total</b>	<b>4</b>	<b>5</b>	<b>12</b>	<b>15</b>	<b>2</b>	<b>4</b>	<b>1</b>	<b>8</b>	<b>1</b>	<b>1</b>	<b>4</b>	<b>1</b>
Vol sur les chantiers	Trim 1	2	2	2			2	3	4	3			1
	Trim 2			4	2	1	1	4	3	3	1	1	
	Trim 3	1		3		2		3		1			
	Trim 4	2	1	1	3	1		3	2	1			
	<b>Total</b>	<b>5</b>	<b>3</b>	<b>10</b>	<b>5</b>	<b>4</b>	<b>3</b>	<b>13</b>	<b>9</b>	<b>8</b>	<b>1</b>	<b>1</b>	<b>1</b>
Home-invasion	Trim 2				1								
	Trim 3								1				
	Trim 4						1						
	<b>Total</b>				<b>1</b>		<b>1</b>		<b>1</b>				
Vol d'animaux	Trim 1	2	1				1						
	Trim 2				2	1		1					
	Trim 3		1		1	1		1			1		
	Trim 4		1	1									
	<b>Total</b>	<b>2</b>	<b>3</b>	<b>1</b>	<b>3</b>	<b>2</b>	<b>1</b>	<b>2</b>			<b>1</b>		
Vol de cargaison	Trim 1		1	1	1		1		2	3	3	3	1
	Trim 2		1	1			1	1					
	Trim 3		1				1	2	1		2		
	Trim 4			1	1					1	5		
	<b>Total</b>		<b>3</b>	<b>3</b>	<b>2</b>		<b>3</b>	<b>3</b>	<b>3</b>	<b>4</b>	<b>10</b>	<b>3</b>	<b>1</b>



Criminalité ICT

		2000	2013	2014	2015	2016	2017	2018	2019	2020	2021	2022	2023
Fraude de cartes de paiements	Trim 1		1	3	2	5	1	1		1		1	2
	Trim 2		4	1	4	3		1		3	2	1	
	Trim 3		3		2	3	1	2	3	1	4	2	
	Trim 4			1		5	5			1	1	2	
<b>Total</b>			<b>8</b>	<b>5</b>	<b>8</b>	<b>16</b>	<b>7</b>	<b>4</b>	<b>3</b>	<b>6</b>	<b>7</b>	<b>6</b>	<b>2</b>
Phishing	Trim 1							1		2	3	1	
	Trim 2							5	1	1	1	5	
	Trim 3		2			1	1		1		6		
	Trim 4		2		1		2	1	1		6		
<b>Total</b>			<b>4</b>		<b>1</b>	<b>1</b>	<b>3</b>	<b>7</b>	<b>3</b>	<b>3</b>	<b>16</b>	<b>6</b>	
Ransomware	Trim 2											1	
	Trim 4										1		
<b>Total</b>											<b>1</b>	<b>1</b>	
Shouldersurfing	Trim 3								1				
<b>Total</b>									<b>1</b>				
Skimming	Trim 1				1	2							
	Trim 2				3	1							
	Trim 3					1		1					
<b>Total</b>					<b>4</b>	<b>4</b>		<b>1</b>					



FC Autre

		2000	2013	2014	2015	2016	2017	2018	2019	2020	2021	2022	2023
Violence contre les métiers d'intérêt général	Trim 1	1	1	1	2	1	1			3		1	1
	Trim 2	1	1	2			1		1			1	
	Trim 3	2	1	2	3	1		1		1	2	1	
	Trim 4			2		1	3			1	1	1	
<b>Total</b>		<b>4</b>	<b>3</b>	<b>7</b>	<b>4</b>	<b>4</b>	<b>5</b>	<b>2</b>	<b>1</b>	<b>5</b>	<b>3</b>	<b>4</b>	<b>1</b>
Viol collectif	Trim 2		1										
	Trim 4							1					
	<b>Total</b>		<b>1</b>					<b>1</b>					
Graffiti	Trim 1				1		3		1		1	1	3
	Trim 2		1	2	1		3	1	1				
	Trim 3				1	6			1		2		
	Trim 4			1					2			2	
<b>Total</b>			<b>1</b>	<b>3</b>	<b>3</b>	<b>6</b>	<b>6</b>	<b>1</b>	<b>5</b>		<b>3</b>	<b>3</b>	<b>3</b>
Dégradation de voiture	Trim 1	1	33	24	18	21	22	23	28	12	11	31	11
	Trim 2		28	19	20	19	25	29	22	12	15	24	
	Trim 3	12	26	30	21	39	19	22	17	18	18	14	
	Trim 4	17	27	16	34	24	17	19	19	18	16	19	
<b>Total</b>		<b>30</b>	<b>114</b>	<b>89</b>	<b>93</b>	<b>103</b>	<b>83</b>	<b>93</b>	<b>86</b>	<b>60</b>	<b>60</b>	<b>88</b>	<b>11</b>
Rixe au couteau	Trim 1			1							1		
	Trim 2			1						1			
	Trim 3		1									1	
	Trim 4	1							1		1	1	
<b>Total</b>		<b>1</b>	<b>1</b>	<b>2</b>					<b>1</b>	<b>1</b>	<b>2</b>	<b>2</b>	



PH Violence intrafamiliale (VIF)

		2000	2013	2014	2015	2016	2017	2018	2019	2020	2021	2022	2023
VIF: physique, dans le couple	Trim 1		15	14	6	17	9	10	10	8	6	14	9
	Trim 2	2	9	11	13	7	12	8	5	20	11	13	
	Trim 3	1	17	9	15	5	12	17	8	12	10	11	
	Trim 4	3	9	9	13	9	14	6	12	12	9	12	
	<b>Total</b>	<b>6</b>	<b>50</b>	<b>43</b>	<b>47</b>	<b>38</b>	<b>47</b>	<b>41</b>	<b>35</b>	<b>52</b>	<b>36</b>	<b>50</b>	<b>9</b>
VIF: physique, envers des descendants	Trim 1	1	2	1	1	1	4			2	2		
	Trim 2	3	1	3	1		1	2			2	3	
	Trim 3	1	2	3	3	2	1	1			6	1	
	Trim 4		3	4	2	1		2	1	2	2	1	
	<b>Total</b>	<b>5</b>	<b>8</b>	<b>11</b>	<b>7</b>	<b>4</b>	<b>6</b>	<b>5</b>	<b>1</b>	<b>4</b>	<b>12</b>	<b>5</b>	
VIF: physique, envers d'autres membres	Trim 1	3	4	1	3		1	3		1		5	2
	Trim 2	4	1	2	1	2	1	3		3	3	3	
	Trim 3	6	1		3	2	2	3	2		6	2	
	Trim 4	6	4	2	4	4	4	4	2	3	6	2	
	<b>Total</b>	<b>19</b>	<b>10</b>	<b>5</b>	<b>11</b>	<b>8</b>	<b>8</b>	<b>13</b>	<b>4</b>	<b>7</b>	<b>15</b>	<b>12</b>	<b>2</b>
VIF: sexuelle, dans le couple	Trim 1						2				1	1	
	Trim 2			1		1					1		
	Trim 3							2	2				
	Trim 4		1		1				2	1			
	<b>Total</b>		<b>1</b>	<b>1</b>	<b>1</b>	<b>1</b>	<b>2</b>	<b>2</b>	<b>4</b>	<b>1</b>	<b>2</b>	<b>1</b>	
VIF: sexuelle, envers des descendants	Trim 1	1						1	1	1			
	Trim 2		1					1	1	1		1	
	Trim 3					1	1	2					
	Trim 4			2				1			1		
	<b>Total</b>	<b>1</b>	<b>1</b>	<b>2</b>		<b>1</b>	<b>1</b>	<b>5</b>	<b>2</b>	<b>2</b>	<b>1</b>	<b>1</b>	
VIF: sexuelle, envers d'autres membres	Trim 1							1					
	Trim 2										1		
	Trim 4							1					
	<b>Total</b>							<b>2</b>			<b>1</b>		



PH Violence intrafamiliale (VIF)

		2000	2013	2014	2015	2016	2017	2018	2019	2020	2021	2022	2023
VIF: psychique, dans le couple	Trim 1	10	13	33	18	20	13	14	33	15	14	10	16
	Trim 2	8	19	21	18	13	8	18	12	5	6	22	
	Trim 3	5	10	37	21	18	11	31	33	11	15	20	
	Trim 4	16	27	34	20	17	27	10	24	11	10	25	
	<b>Total</b>	<b>39</b>	<b>69</b>	<b>125</b>	<b>77</b>	<b>68</b>	<b>59</b>	<b>73</b>	<b>102</b>	<b>42</b>	<b>45</b>	<b>77</b>	<b>16</b>
VIF: psychique, envers des descendants	Trim 1		1	1	1	2		2	1	1		1	1
	Trim 2									1	1		
	Trim 3			3	1	1	1	2	1		3	1	
	Trim 4			1	2	1			1	1		1	
	<b>Total</b>		<b>1</b>	<b>5</b>	<b>4</b>	<b>4</b>	<b>1</b>	<b>4</b>	<b>3</b>	<b>3</b>	<b>4</b>	<b>3</b>	<b>1</b>
VIF: psychique, envers d'autres membres	Trim 1		1		2	3	1	2	1	6	3	1	
	Trim 2		2			4	1	3			2		
	Trim 3		1	6		4		2	1		2	2	
	Trim 4		1	3	2	3	2		2	1	1	1	
	<b>Total</b>		<b>5</b>	<b>9</b>	<b>4</b>	<b>14</b>	<b>4</b>	<b>7</b>	<b>4</b>	<b>7</b>	<b>8</b>	<b>4</b>	
VIF: économique, dans le couple	Trim 1		2	4	1	5	5	2	3	2	2	1	1
	Trim 2		3	1	3	2	4	2	4	1	1	1	
	Trim 3		5	5	5	7	1	6	9	2	2	2	
	Trim 4		3	6	1	3	6	1	2		2	1	
	<b>Total</b>		<b>13</b>	<b>16</b>	<b>10</b>	<b>17</b>	<b>16</b>	<b>11</b>	<b>18</b>	<b>5</b>	<b>7</b>	<b>5</b>	<b>1</b>
VIF: économique, envers des descendants	Trim 1	3					1						
	Trim 2				1								
	Trim 4	4								1			
	<b>Total</b>	<b>7</b>			<b>1</b>		<b>1</b>			<b>1</b>			
VIF: économique, envers d'autres membres	Trim 1	4	5	4		1	5		1		1		
	Trim 2	1	4	1	2	1		2	2				
	Trim 3	6	1	3	3	2	3		2	1		2	
	Trim 4	3	3	2	4		1			2		1	
	<b>Total</b>	<b>14</b>	<b>13</b>	<b>10</b>	<b>9</b>	<b>4</b>	<b>9</b>	<b>2</b>	<b>5</b>	<b>3</b>	<b>1</b>	<b>3</b>	



PH Hormones et dopage

		2000	2013	2014	2015	2016	2017	2018	2019	2020	2021	2022	2023
Dopage humain	Trim 1					1		2	1			1	
	Trim 2		1	3			6	3	1			2	
	Trim 3		2		1		6	2	1	2		2	
	Trim 4		1		1		1	1		1			
<b>Total</b>			<b>4</b>	<b>3</b>	<b>2</b>	<b>1</b>	<b>13</b>	<b>8</b>	<b>3</b>	<b>3</b>		<b>5</b>	
Engraissement illégal	Trim 1			1									
	Trim 4				2						1		
	<b>Total</b>			<b>1</b>	<b>2</b>						<b>1</b>		



PH Drogues

		2000	2013	2014	2015	2016	2017	2018	2019	2020	2021	2022	2023
Vente de cocaïne	Trim 1					1	1	3			1		
	Trim 2						1	4	1	1	1		
	Trim 3				1		3	1	4		1		
	Trim 4			1	1		2		4	5			
<b>Total</b>				<b>1</b>	<b>2</b>	<b>1</b>	<b>7</b>	<b>8</b>	<b>9</b>	<b>6</b>	<b>3</b>		
Import-export de cocaïne	Trim 2							1					
<b>Total</b>								<b>1</b>					
Production de drogues synthétiques	Trim 1		1								1		
	Trim 2					1							
<b>Total</b>			<b>1</b>			<b>1</b>					<b>1</b>		
Import-export de drogues synthétiques	Trim 1												1
	Trim 3			2									
	Trim 4											1	
<b>Total</b>				<b>2</b>								<b>1</b>	<b>1</b>
Vente de drogues synthétiques	Trim 1		4		2	1		2		1	7	2	
	Trim 2		2	1		1	3		1	1	2	1	
	Trim 3	1	5	3	1	1	1		5			2	
	Trim 4		3	1	3	2		2	1	2	1		
<b>Total</b>		<b>1</b>	<b>14</b>	<b>5</b>	<b>6</b>	<b>5</b>	<b>4</b>	<b>4</b>	<b>7</b>	<b>4</b>	<b>10</b>	<b>5</b>	
Production de cannabis (culture)	Trim 1						1	1			1		
	Trim 2					1	1			1	1		
	Trim 3	1	1	1	1	1	1	1		1	1		
	Trim 4			1	1					1			
<b>Total</b>		<b>1</b>	<b>1</b>	<b>2</b>	<b>2</b>	<b>2</b>	<b>3</b>	<b>2</b>		<b>3</b>	<b>3</b>		
Vente de cannabis en grande quantité	Trim 2											1	
<b>Total</b>												<b>1</b>	





PH Drogues

		2000	2013	2014	2015	2016	2017	2018	2019	2020	2021	2022	2023
Import-export d'héroïne	Trim 4			1						1			
	<b>Total</b>			<b>1</b>						<b>1</b>			
Vente-traffic d'héroïne	Trim 1			1		1				1			
	Trim 2			2				2					
	Trim 3			1	1	4	2		2				
	Trim 4		1	2		2				1			
	<b>Total</b>		<b>1</b>	<b>6</b>	<b>1</b>	<b>7</b>	<b>2</b>	<b>2</b>	<b>2</b>	<b>2</b>			



PH Trafic d'armes

		2000	2013	2014	2015	2016	2017	2018	2019	2020	2021	2022	2023
Commerce et production d'arme à feu et mun.	Trim 1								1				
	Trim 2							1					
	Trim 3								1				
	Trim 4				1				1				
<b>Total</b>					1	1	1	3					



PH Traite des êtres humains

		2000	2013	2014	2015	2016	2017	2018	2019	2020	2021	2022	2023
TEH - exploitation économique	Trim 4		1								1		
	<b>Total</b>		<b>1</b>								<b>1</b>		
TEH - exploitation sexuelle	Trim 1					2	1	1		2	1		
	Trim 3									1			
	Trim 4					1				1	1	1	
	<b>Total</b>					<b>3</b>	<b>1</b>	<b>1</b>		<b>4</b>	<b>2</b>	<b>1</b>	



PH Violence dans l'espace public

		2000	2013	2014	2015	2016	2017	2018	2019	2020	2021	2022	2023
Violence physique (transport public)	Trim 1		1		2	1	1	3	2	2		2	2
	Trim 2		1	1	2	1	2				1	1	
	Trim 3					1			1	2			
	Trim 4			2		2	1	4		1	1	2	
	<b>Total</b>			<b>2</b>	<b>3</b>	<b>4</b>	<b>5</b>	<b>4</b>	<b>7</b>	<b>3</b>	<b>5</b>	<b>2</b>	<b>5</b>
Violence physique (voie publique)	Trim 1	5	11	12	8	10	6	10	7	8	6	8	8
	Trim 2	21	11	11	11	9	14	7	13	7	9	7	
	Trim 3	13	10	11	10	16	12	12	10	8	12	13	
	Trim 4	9	8	8	6	10	6	7	8	9	13	5	
	<b>Total</b>	<b>48</b>	<b>40</b>	<b>42</b>	<b>35</b>	<b>45</b>	<b>38</b>	<b>36</b>	<b>38</b>	<b>32</b>	<b>40</b>	<b>33</b>	<b>8</b>
Violence physique (autre endroit public)	Trim 1	2		3			1	1	3				3
	Trim 2	2			2	1	1		2	1		1	
	Trim 3	1		2	2		1	1	1	1	2		
	Trim 4		1	1	2				1				
	<b>Total</b>	<b>5</b>	<b>1</b>	<b>6</b>	<b>6</b>	<b>1</b>	<b>3</b>	<b>2</b>	<b>7</b>	<b>2</b>	<b>2</b>	<b>1</b>	<b>3</b>
Violence physique (endroit accessible au public)	Trim 1	12	8	5	15	9	7	2	4	4	5	1	3
	Trim 2	7	6	4	2	5	6	6	4	3	3	2	
	Trim 3	5	3	7	14	7	4	2	9	4	6	2	
	Trim 4	4	5	6	5	7	6	3	3		4	5	
	<b>Total</b>	<b>28</b>	<b>22</b>	<b>22</b>	<b>36</b>	<b>28</b>	<b>23</b>	<b>13</b>	<b>20</b>	<b>11</b>	<b>18</b>	<b>10</b>	<b>3</b>
Violence sexuelle (transport public)	Trim 4							1		1			
<b>Total</b>								<b>1</b>		<b>1</b>			
Violence sexuelle (voie publique)	Trim 1	1	1	1	1			2	1	1			2
	Trim 2	2	1			1		1	2		1	2	
	Trim 3	1		1	1	3			1	1	1		
	Trim 4		1					1				1	
	<b>Total</b>	<b>4</b>	<b>3</b>	<b>2</b>	<b>2</b>	<b>4</b>		<b>4</b>	<b>4</b>	<b>2</b>	<b>2</b>	<b>3</b>	<b>2</b>



PH Violence dans l'espace public

		2000	2013	2014	2015	2016	2017	2018	2019	2020	2021	2022	2023
Violence sexuelle (autre endroit public)	Trim 1							1				1	
	Trim 2			1									
	Trim 3	1		1	1			2					
	Trim 4				1								
<b>Total</b>		<b>1</b>		<b>2</b>	<b>2</b>			<b>3</b>				<b>1</b>	
Violence sexuelle (endroit accessible au public)	Trim 1	1			1	2		5	1		1	1	3
	Trim 2					1		2	1		1	2	
	Trim 3					1			2		2		
	Trim 4	2	1		2		1			1			
<b>Total</b>		<b>3</b>	<b>1</b>		<b>3</b>	<b>4</b>	<b>1</b>	<b>7</b>	<b>4</b>	<b>1</b>	<b>4</b>	<b>3</b>	<b>3</b>
Violence psychique (transport public)	Trim 1		1				1	1	2	2			1
	Trim 2						2	1					
	Trim 3			1		1				1			
	Trim 4			2		1				1	1	1	
<b>Total</b>			<b>1</b>	<b>3</b>		<b>2</b>	<b>3</b>	<b>2</b>	<b>2</b>	<b>4</b>	<b>1</b>	<b>1</b>	<b>1</b>
Violence psychique (voie publique)	Trim 1	6	8	18	4	12	3	5	7	6	3	4	6
	Trim 2	11	7	14	7	8	12	11	6	12	4	2	
	Trim 3	6	6	14	12	9	7	16	9	6	12	8	
	Trim 4	5	13	8	9	3	14	4	6	3	5	13	
<b>Total</b>		<b>28</b>	<b>34</b>	<b>54</b>	<b>32</b>	<b>32</b>	<b>36</b>	<b>36</b>	<b>28</b>	<b>27</b>	<b>24</b>	<b>27</b>	<b>6</b>
Violence psychique (autre endroit public)	Trim 1	3	1	2		1	1					1	3
	Trim 2	2			1	2	1	1	4	1	1	2	
	Trim 3	3	1	3	2			1	4	2			
	Trim 4	2			1			1	1	1	1		
<b>Total</b>		<b>10</b>	<b>2</b>	<b>5</b>	<b>4</b>	<b>3</b>	<b>2</b>	<b>3</b>	<b>9</b>	<b>4</b>	<b>2</b>	<b>3</b>	<b>3</b>



PH Violence dans l'espace public

		2000	2013	2014	2015	2016	2017	2018	2019	2020	2021	2022	2023
Violence psychique (endroit accessible au public)	Trim 1	6	2	4	4	3	2		5	6	3	2	2
	Trim 2	8		5	7	6	3	6	2	3	2	2	
	Trim 3	3	5	4	8	1	7	3	2	7	5		
	Trim 4	1	10	4	5	6	1	5	4	4	4	2	
	<b>Total</b>	<b>18</b>	<b>17</b>	<b>17</b>	<b>24</b>	<b>16</b>	<b>13</b>	<b>14</b>	<b>13</b>	<b>20</b>	<b>14</b>	<b>6</b>	<b>2</b>
Vol à main armée (transport public)	Trim 4	1		1									
<b>Total</b>	<b>1</b>		<b>1</b>										
Vol à main armée (voie publique)	Trim 1	1			1				2				1
	Trim 3				1			1	1				
	Trim 4		1				1						
	<b>Total</b>	<b>1</b>	<b>1</b>		<b>2</b>		<b>1</b>	<b>1</b>	<b>3</b>				<b>1</b>
Vol à main armée (endroit accessible au public)	Trim 1					1			1		1		
	Trim 3	1	1						1				
	Trim 4		1										
	<b>Total</b>	<b>1</b>	<b>2</b>			<b>1</b>			<b>2</b>		<b>1</b>		
Vol avec violence sans arme (transport public)	Trim 1	1			1								
	Trim 2												
	Trim 3		1			1							
	Trim 4	1		1				1					
	<b>Total</b>	<b>2</b>	<b>1</b>	<b>2</b>	<b>1</b>	<b>1</b>		<b>1</b>					
Vol avec violence sans arme (voie publique)	Trim 1		3					1	1				
	Trim 2		3	4	1	2		5		1			
	Trim 3		1		1	3		2	3	1	1	1	
	Trim 4	1	3	1		2	2	1		1	2	1	
	<b>Total</b>	<b>1</b>	<b>10</b>	<b>5</b>	<b>2</b>	<b>7</b>	<b>2</b>	<b>9</b>	<b>4</b>	<b>3</b>	<b>3</b>	<b>2</b>	
Vol avec violence sans arme (autre endroit public)	Trim 1	1											
	Trim 4							1					
	<b>Total</b>	<b>1</b>						<b>1</b>					



PH Violence dans l'espace public

		2000	2013	2014	2015	2016	2017	2018	2019	2020	2021	2022	2023
Vol avec violence sans arme (endr. acces. au pub.)	Trim 1	2	1	1	1		1		1	1	1		2
	Trim 2		1	4	2	1	1					1	
	Trim 3	1	1	2	1			1	2	1			
	Trim 4	1				1		1				1	
<b>Total</b>		<b>4</b>	<b>3</b>	<b>7</b>	<b>4</b>	<b>2</b>	<b>2</b>	<b>2</b>	<b>3</b>	<b>2</b>	<b>1</b>	<b>2</b>	<b>2</b>



PH Autre

		2000	2013	2014	2015	2016	2017	2018	2019	2020	2021	2022	2023
Faux policiers	Trim 1		1										
	Trim 4		2				1						
	<b>Total</b>		<b>3</b>				<b>1</b>						
Terrorisme, extrémisme et radicalisme	Trim 2											1	
<b>Total</b>												<b>1</b>	
Cyberharcèlement	Trim 1	1	1	1				1	1				1
	Trim 2	2		1		2		4	2	2	2	2	
	Trim 3	2	1	2	3	2		2		1	2	1	
	Trim 4	1	1				1	1	1	1	1		
<b>Total</b>	<b>6</b>	<b>3</b>	<b>4</b>	<b>4</b>	<b>4</b>	<b>1</b>	<b>8</b>	<b>4</b>	<b>4</b>	<b>4</b>	<b>5</b>	<b>4</b>	
Fraude à l'identité	Trim 1	1	1	5	3	1	2	2	8	5	4	5	4
	Trim 2	7		5	2	1	5	6	1	5	5	9	
	Trim 3	2		2	1	2	3	2	4	8	5	12	
	Trim 4	1	2	4	5	3	2	4	6	8	4	7	
<b>Total</b>	<b>11</b>	<b>3</b>	<b>16</b>	<b>11</b>	<b>7</b>	<b>12</b>	<b>14</b>	<b>19</b>	<b>26</b>	<b>18</b>	<b>33</b>	<b>4</b>	





Wetteren

2022

FC Vol moyen de transport

	Jan	Fév	Mar	Avr	Mai	Juin	Juil	Août	Sep	Oct	Nov	Déc	Total
Vol de voiture		1	1	1	2								5
Vol de moto						1	1						2
Vol dans les garages					1								1
Vol de vélomoteur		2							1		1		4
Vol de vélo	3	8	4	1	11	10	10	3	8	5	14	6	83

FC Cambriolage

	Jan	Fév	Mar	Avr	Mai	Juin	Juil	Août	Sep	Oct	Nov	Déc	Total
Cambriolage dans habitation	6	6	1	3	4	4	1	4	2	2	10	6	49
Cambriolage ds entreprise ou commerce		1			1		2	2	2		1		9
Cambriolage ds service public ou bâtiment administ			1										1
Cambriolage dans bâtiment (total)	6	7	2	3	5	4	3	5	4	2	11	6	58



### FC Vol autre

	Jan	Fév	Mar	Avr	Mai	Juin	Juil	Août	Sep	Oct	Nov	Déc	Total
Vol avec violence sans arme		2		1		2	1	1	1	2		1	11
Vol dans ou sur un véhicule	3	5	6	1	1	7		5	2	1		7	38
Vol d'armes et explosifs					1								1
Vol à l'arraché							1					1	2
Vol à la tire				1	1	1						2	5
Vol à l'étalage	10	7	8	3	2	10	4	3	1	6	9	9	72
Vol par ruse					1		1		1			1	4
Vol de métaux								1		1	1	1	4
Vol sur les chantiers						1							1
Vol de cargaison	1		2										3

### Criminalité ICT

	Fév	Avr	Mai	Juin	Juil	Nov	Déc	Total
Fraude de cartes de paiements	1			1	2	1	1	6
Phishing	1	4	1					6
Ransomware		1						1

### FC Autre

	Jan	Fév	Mar	Avr	Mai	Juin	Juil	Août	Sep	Oct	Nov	Déc	Total
Violence contre les métiers d'intérêt général			1		1				1		1		4
Graffiti	1									1	1		3
Dégradation de voiture	5	8	18	11	8	5	6	5	3	8	5	6	88
Rixe au couteau									1			1	2



### PH Violence intrafamiliale (VIF)

	Jan	Fév	Mar	Avr	Mai	Juin	Juil	Août	Sep	Oct	Nov	Déc	Total
VIF: physique, dans le couple	5	2	7	1	7	5	2	5	4	5	2	5	50
VIF: physique, envers des descendants				1	2				1	1			5
VIF: physique, envers d'autres membres	1	2	2	2	1			1	1		2		12
VIF: sexuelle, dans le couple	1												1
VIF: sexuelle, envers des descendants				1									1
VIF: psychique, dans le couple	2	5	3	7	7	8	5	5	10	7	7	11	77
VIF: psychique, envers des descendants			1						1	1			3
VIF: psychique, envers d'autres membres	1						1	1				1	4
VIF: économique, dans le couple		1		1			1	1				1	5
VIF: économique, envers d'autres membres							1	1				1	3

### PH Hormones et dopage

	Jan	Avr	Mai	Juil	Sep	Total
Dopage humain	1	1	1	1	1	5

### PH Drogues

	Jan	Mai	Juin	Août	Sep	Oct	Total
Import-export de drogues synthétiques						1	1
Vente de drogues synthétiques	2	1		1	1		5
Vente de cannabis en grande quantité			1				1

### PH Traite des êtres humains

	Nov	Total
TEH - exploitation sexuelle	1	1



**PH Violence dans l'espace public**

	Jan	Fév	Mar	Avr	Mai	Juin	Juil	Août	Sep	Oct	Nov	Déc	Total
Violence physique (transport public)			2		1						2		5
Violence physique (voie publique)	2		6	3	1	3	2	4	7	4		1	33
Violence physique (autre endroit public)					1								1
Violence physique (endroit accessible au public)		1		2					2	1	2	2	10
Violence sexuelle (voie publique)						2					1		3
Violence sexuelle (autre endroit public)		1											1
Violence sexuelle (endroit accessible au public)			1	1		1							3
Violence psychique (transport public)											1		1
Violence psychique (voie publique)		1	3	2			3	2	3	4	5	4	27
Violence psychique (autre endroit public)	1			1	1								3
Violence psychique (endroit accessible au public)		2		2							2		6
Vol avec violence sans arme (voie publique)								1		1			2
Vol avec violence sans arme (endr. acces. au pub.)						1						1	2

**PH Autre**

	Jan	Fév	Mar	Avr	Mai	Juin	Juil	Août	Sep	Oct	Nov	Déc	Total
Terrorisme, extrémisme et radicalisme				1									1
Cyberharcèlement			1	2			1						4
Fraude à l'identité	1	2	2	3	3	3	4	4	4	1	3	3	33



2023

**FC Vol moyen de transport**

	Jan	Fév	Mar	Total
Vol de moto			1	1
Vol de vélo	5	1	5	11

**FC Cambriolage**

	Jan	Fév	Mar	Total
Cambriolage dans habitation	2	5	3	10
Cambriolage ds entreprise ou commerce	2			2
Cambriolage ds service public ou bâtiment administ		2	2	4
Cambriolage dans bâtiment (total)	4	7	5	16

**FC Vol autre**

	Jan	Fév	Mar	Total
Vol à main armée			1	1
Vol avec violence sans arme	1	1	1	3
Vol dans ou sur un véhicule	3	3	3	9
Vol d'armes et explosifs		1		1
Vol à l'arraché		1		1
Vol à l'étalage	8	8	3	19
Vol par ruse	2			2
Vol de métaux	1			1
Vol sur les chantiers	1			1
Vol de cargaison		1		1



### Criminalité ICT

	Jan	Mar	Total
Fraude de cartes de paiements	1	1	2

### FC Autre

	Jan	Fév	Mar	Total
Violence contre les métiers d'intérêt général		1		1
Graffiti	3			3
Dégradation de voiture	3	6	2	11

### PH Violence intrafamiliale (VIF)

	Jan	Fév	Mar	Total
VIF: physique, dans le couple	3	3	3	9
VIF: physique, envers d'autres membres		1	1	2
VIF: psychique, dans le couple	4	3	9	16
VIF: psychique, envers des descendants	1			1
VIF: économique, dans le couple		1		1

### PH Drogues

	Jan	Total
Import-export de drogues synthétiques	1	1



### PH Violence dans l'espace public

	Jan	Fév	Mar	Total
Violence physique (transport public)	1	1		2
Violence physique (voie publique)		5	3	8
Violence physique (autre endroit public)	1	2		3
Violence physique (endroit accessible au public)		2	1	3
Violence sexuelle (voie publique)		2		2
Violence sexuelle (endroit accessible au public)	2	1		3
Violence psychique (transport public)	1			1
Violence psychique (voie publique)		4	2	6
Violence psychique (autre endroit public)	2	1		3
Violence psychique (endroit accessible au public)		2		2
Vol à main armée (voie publique)			1	1
Vol avec violence sans arme (endr. acces. au pub.)	1	1		2

### PH Autre

	Jan	Fév	Mar	Total
Fraude à l'identité	1	2	1	4

# ***STATISTIQUES POLICIERES DE CRIMINALITE***

---

*LIEU DE PERPETRATION: COMMUNE*

**Wetteren**

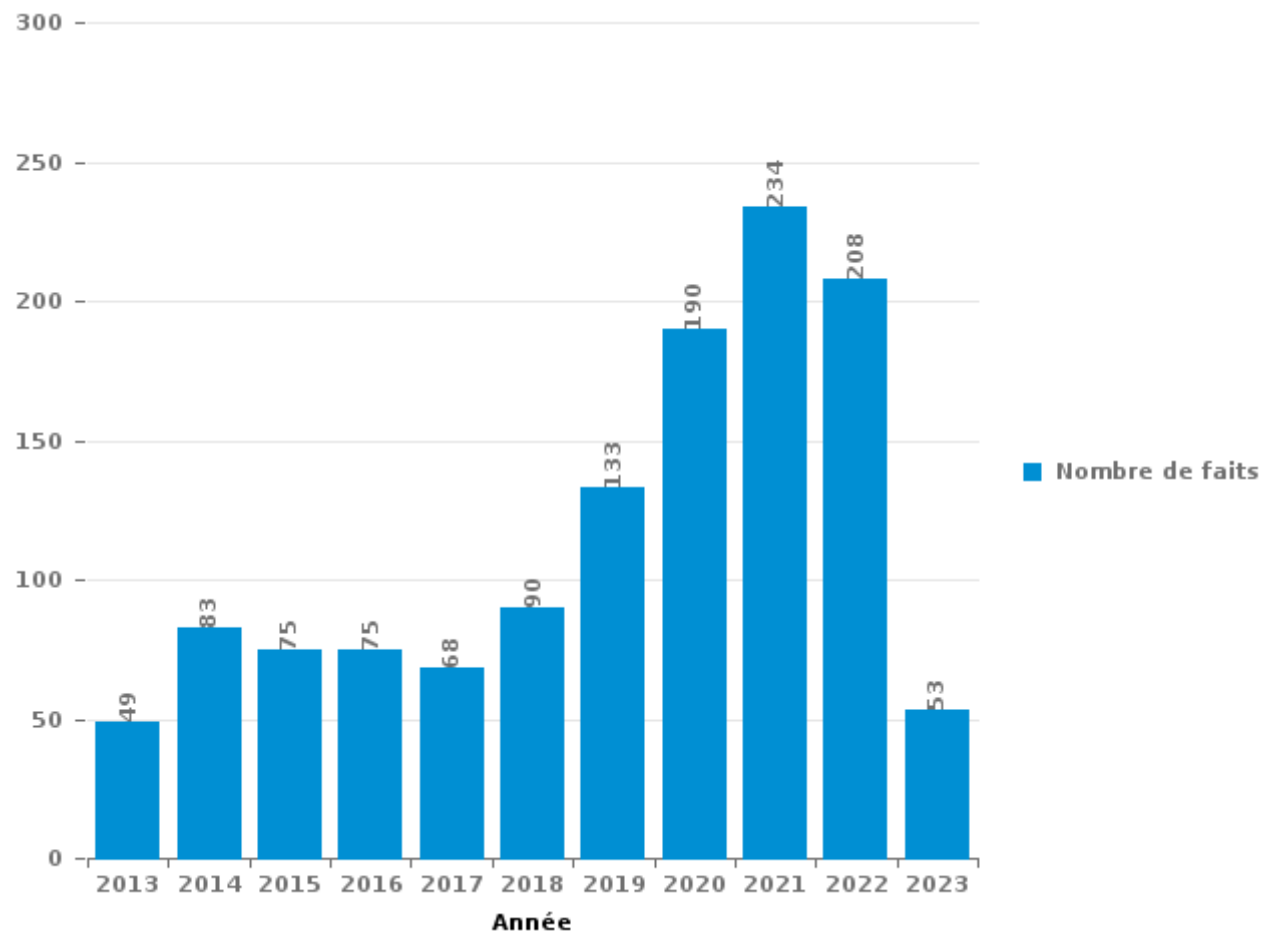
***PARTIE III : ICT***





**Wetteren**

Nombre total de délits avec un élément ICT/online, depuis 2013





Criminalité ICT/online au sens strict

Infractions (exhaustif)

	2013	2014	2015	2016	2017	2018	2019	2020	2021	2022	2023
Criminalité informatique: Faux en informatique:	3	4	1		2	4	2	13	21	9	3
Criminalité informatique: Fraude informatique:	20	20	14	23	16	32	37	55	72	55	5
Criminalité informatique: Hacking:	3	11	9	11	8	12	15	14	12	17	4
Criminalité informatique: Sabotage:	4	2			1		1	1	2	1	
Infr. contre autres valeurs morales et sentiments: Violation de communication par particulier:			1								
Infr. contre l'autorité publique: Refus de coopération (informatique et télécom):							3				
<b>Total:</b>	<b>30</b>	<b>37</b>	<b>25</b>	<b>34</b>	<b>27</b>	<b>48</b>	<b>58</b>	<b>83</b>	<b>107</b>	<b>82</b>	<b>12</b>

Figures criminelles (à considérer spécifiquement – ne pas additionner avec d'autres éléments – risque de double comptage!)

	2013	2014	2015	2016	2017	2018	2019	2020	2021	2022	2023
Fraude de cartes de paiements	8	5	8	16	7	4	3	6	7	6	2
Phishing	4		1	1	3	7	3	3	16	6	
Ransomware									1	1	
Shouldersurfing							1				
Skimming			4	4		1					



## Criminalité ICT/online au sens large

Infractions (uniquement si code-fait existe)

	2013	2014	2015	2016	2017	2018	2019	2020	2021	2022	2023
Fraude: Escroquerie: Fraude par internet	22	44	43	39	39	52	93	130	164	118	33
Infr. contre les mœurs: Grooming (contact par ICT avec mineur < 16 ans):			3	1		1	1	1			
Infr. contre les mœurs: Pornographie infantine: Accès pornographie infantine via technologie					2			1	1	1	
Infr. contre les mœurs: Voyeurisme: Diffusion enregistrement nudité ou intimité							1	1	1		
<b>Total:</b>	<b>22</b>	<b>44</b>	<b>46</b>	<b>40</b>	<b>41</b>	<b>53</b>	<b>95</b>	<b>133</b>	<b>166</b>	<b>119</b>	<b>33</b>

Figures criminelles (à considérer spécifiquement – ne pas additionner avec d'autres éléments – risque de double comptage!)

	2013	2014	2015	2016	2017	2018	2019	2020	2021	2022
Cyberharcèlement	3	4	4	4	1	8	4	4	5	4

# ***STATISTIQUES POLICIERES DE CRIMINALITE***

---

***LIEU DE PERPETRATION: COMMUNE***

**Wetteren**

***PARTIE IV : DESTINATION LIEU***



Wetteren

Vol et extorsion

	2000	2013	2014	2015	2016	2017	2018	2019	2020	2021	2022	2023
Voie publique	243	101	111	74	98	88	97	85	49	83	61	15
Magasin	136	105	104	61	102	80	84	82	66	74	86	21
Habitation: maison	142	108	72	92	86	79	66	76	29	39	52	13
Parking	57	34	34	40	35	27	24	17	10	25	17	4
Habitation: appartement	9	41	44	25	18	22	15	25	16	14	10	1
Station de bus / métro et gare de chemin de fer	23	25	18	36	24	16	11	16	7	17	29	8
Horeca	40	25	33	22	16	16	30	9	10	6	7	2
Institution d'enseignement	38	34	27	11	22	16	10	19	7	7	8	2
Entreprise	34	23	22	24	12	17	7	28	6	7	8	
Habitation: allée	21	15	23	16	18	16	6	13	9	10	8	1
Habitation: non précisée	34	14	6	8	6	9	13	12	10	21	16	4
Emplacement de vélo	1	8	4	14	12	9	20	24	10	16	28	1
Inconnue	28	9	10	10	5	13	16	15	7	16	11	
Habitation: dépendances	10	10	15	15	13	9	15	13	9	20	8	1
Infrastructure sportive	16	18	13	15	9	7	17	2	5	7	8	2
Habitation: garage	14	15	16	4	7	5	15	7	12	12	11	
Culture et loisirs	13	14	9	16	11	8	13	7	6	6	4	2
Terrain	11	12	18	11	15	5	7	8		4	2	
Station essence	11	13	9	14	7	3	3	12	4	4	4	3
Autre	8	7	4	5	10	7	16	14	2	4		
Service public	6	6	21	5	7	10	6		1	2	1	
Chantier	5	3	10	5	4	3	12	9	8	1	1	1
Cimetière	7	2	2	8	7	2	1	2		2	2	
Service	2	8	6	4	3	2	3	2	1	1		1
Maison de repos	3		6	2	5		1	3	1		9	2
Moyen de transport: train / tram / métro	4	5	1	4	3	1	1	3	1		2	
Hôpital	15	2			2	1	1	1			1	1
Banque / institution financière	3	3	2	3	3	1	4	3	1			
Edifice religieux / lieu du culte	5		2	3	3	3	6					1
Médecin / dentiste / pharmacien		1	2	1	4	1	3	3	1	1	1	
Stade	3	7	3	3	1							
Moyen de transport: voiture	4					3	1	1		3	2	
Bâtiment administratif	7	1				2			1	2		
Aéroport		3	2	1	3		1					
Habitation: autre	1	1		1	2	2					2	
Moyen de transport: camion	1			2			1	1	1			
Moyen de transport: autobus / autocar			2		1	1	1					
Guichet automatique				1	1			1				
Maison de débauche	2			1								
Arrêt de bus / tram			1	1								
Moyen de transport: autre						1		1				
<b>Total</b>	<b>957</b>	<b>673</b>	<b>652</b>	<b>558</b>	<b>575</b>	<b>485</b>	<b>527</b>	<b>514</b>	<b>290</b>	<b>404</b>	<b>399</b>	<b>86</b>

PPF/DGR/DRI/BIPOL - Statistiques policières de criminalité (date de clôture: 22/09/2023)

Les données pour les années 2001 jusqu'à 2012 ne sont plus publiées mais restent disponibles sur demande auprès du service BIPOL.

Les données pour 2023 ne concernent que le 1er trimestre.



Wetteren

Dégradation de la propriété

	2000	2013	2014	2015	2016	2017	2018	2019	2020	2021	2022	2023
Voie publique	86	98	67	81	87	73	78	60	45	52	75	11
Habitation: résidence principale	54	66	49	32	67	50	43	28	25	18	35	8
Parking	16	29	20	17	19	19	28	27	18	17	22	4
Habitation: allée	10	12	20	12	10	5	3	2	5	5	7	
Habitation: non précisée	9	5	8	5	7	7	7	5	4	8	11	4
Terrain	11	4	5	6	3	4	4	6	7	2	5	1
Inconnue	9	4	3	2	1	6	1	11	4	3	6	
Habitation: jardin	3		7	6	4	7	10	2	3	3	2	1
Magasin	6	4	4	5	6	4	6	5	3	1	1	1
Horeca	14	3	6	2	4	4	2	2	6		2	
Entreprise	9	2	2	7	1	4	4	2	4		2	
Institution d'enseignement	11	2	1	3	4	7	2	2	1	1	2	
Autre	2	1	2	3	4	6	5	5		1	2	1
Habitation: dépendances	8	3	2	5	1	5		2	2	1	1	1
Culture et loisirs	4	1	2	3	4				1	2	3	
Bureau de police		1	1	4	2	1		3	1	3	1	
Habitation: garage	2	1				1	2	3	2	2	2	1
Infrastructure sportive	6		2	1	1		2			1	1	
Edifice religieux / lieu du culte	3	5	1	1				1				
Station de bus / métro et gare de chemin de fer	1	3	1	2	1							
Station essence	1		2	2		1				1	1	
Habitation: résidence secondaire		2			2					1	2	
Cimetière				1	2	1				2		
Service		1		3			2					
Stade	1		1			3		1				
Chantier	2		1			1	1					
Moyen de transport: voiture	3						1			1		
Service public	3	1				1						
Arrêt de bus / tram		2			1		1					
Emplacement de vélo								2		1	1	
Banque / institution financière	3											
Maison de débauche	2	1										
Bâtiment administratif							1	1				
Moyen de transport: autre	1						1					
Aéroport				1								
Hôpital	1											
Maison de repos					1							
<b>Total</b>	<b>281</b>	<b>251</b>	<b>207</b>	<b>204</b>	<b>232</b>	<b>210</b>	<b>204</b>	<b>170</b>	<b>131</b>	<b>126</b>	<b>184</b>	<b>33</b>

FPF/DGR/DRI/BIPOL - Statistiques policières de criminalité (date de clôture: 22/09/2023)

Les données pour les années 2001 jusqu'à 2012 ne sont plus publiées mais restent disponibles sur demande auprès du service BIPOL.

Les données pour 2023 ne concernent que le 1er trimestre.



**Wetteren**

**Infractions contre l'intégrité physique**

	2000	2013	2014	2015	2016	2017	2018	2019	2020	2021	2022	2023
Habitation	40	75	59	65	51	67	48	48	67	68	58	10
Voie publique	52	42	40	32	35	42	35	40	28	45	38	9
Horeca	23	10	14	12	10	10	7	8	4	4	4	
Parking	1	6	4	5	3	7	5	8	6	3	2	3
Institution d'enseignement	3	1	3	2	4	13	1	5	2	12	4	1
Culture et loisirs	1	2	2	9	9	3		3	1	7	1	
Habitation: allée	3	7	4	4	1	1	2	1	4	2	4	2
Inconnue	3	1	3	2	1	2	1	2	2	7	7	2
Station de bus / métro et gare de chemin de fer			1	2	4	3	4	2	4	2	2	2
Terrain	2		3	2	2	1	2	3	1	1		1
Magasin	1	3	1		2	1	1	2	2	2	1	1
Infrastructure sportive	2	1	2	4	2	1					3	
Entreprise	2	1		1	2	2		1			2	
Habitation: jardin	1	2	1	2			1		2	1		
Moyen de transport: train / tram / métro		1	2	2	1		2				1	
Bureau de police	1			3		1	1	1				1
Autre		1		2	1		2				1	
Station essence				1	1	1		1			1	
Arrêt de bus / tram							1		1		2	
Maison de débauche	2										2	
Service public		1								1	1	
Stade		1	1				1					
Hôpital	1							1				
Moyen de transport: autobus / autocar		1	1									
Service				2								
Banque / institution financière					1							
Edifice religieux / lieu du culte							1					
Moyen de transport: autre								1				
<b>Total</b>	<b>138</b>	<b>156</b>	<b>141</b>	<b>152</b>	<b>130</b>	<b>155</b>	<b>115</b>	<b>127</b>	<b>124</b>	<b>155</b>	<b>134</b>	<b>32</b>





# ***STATISTIQUES POLICIERES DE CRIMINALITE***

---

***LIEU DE PERPETRATION: COMMUNE***

**Wetteren**

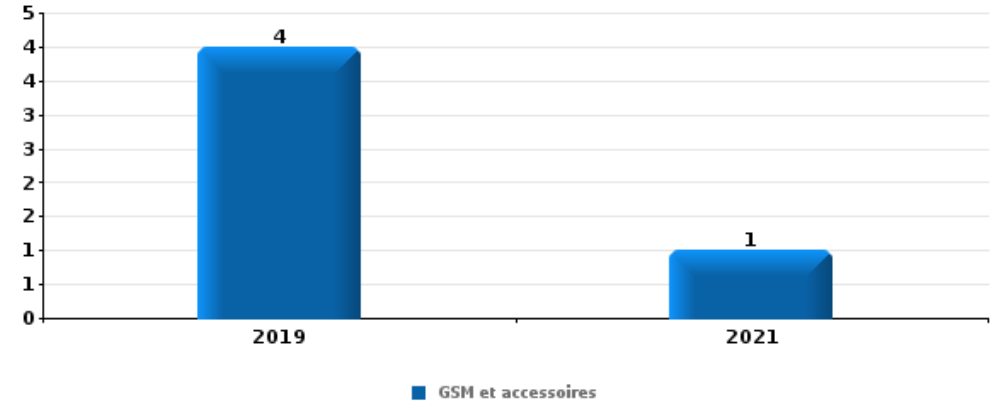
***PARTIE V : OBJETS ET MOYENS DE TRANSPORT***



**Wetteren**

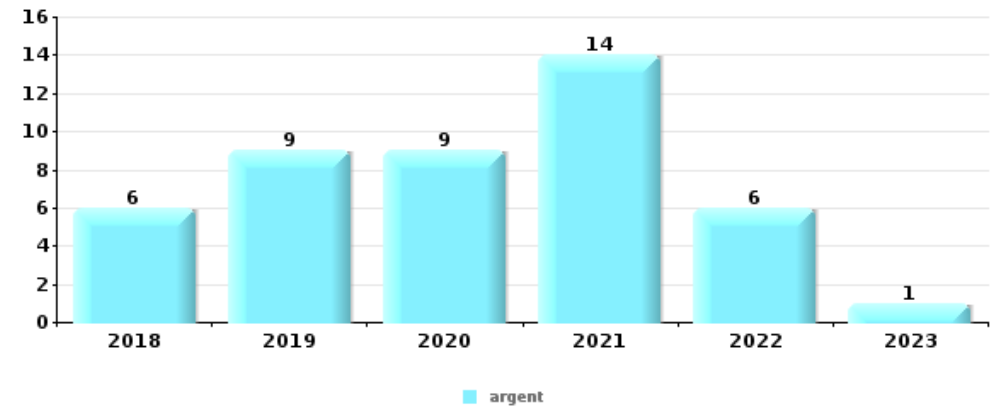
**Vol à main armée**

Top 5 Objets volés (sbd nombre de faits)		2018	2019	2020	2021	2022	2023
1	GSM et accessoires		4		1		
2	argent		3				1
3	ordinateur et accessoires		2				
4	autre document officiel		1				
4	carte bancaire / carte de crédit		1				
4	carte d'identité / passeport		1				
4	GPS		1				
4	multimédia				1		
4	outillage	1					
4	plaque d'immatriculation			1			
4	portefeuille		1				
4	vêtement		1				



**Vol dans ou sur un véhicule**

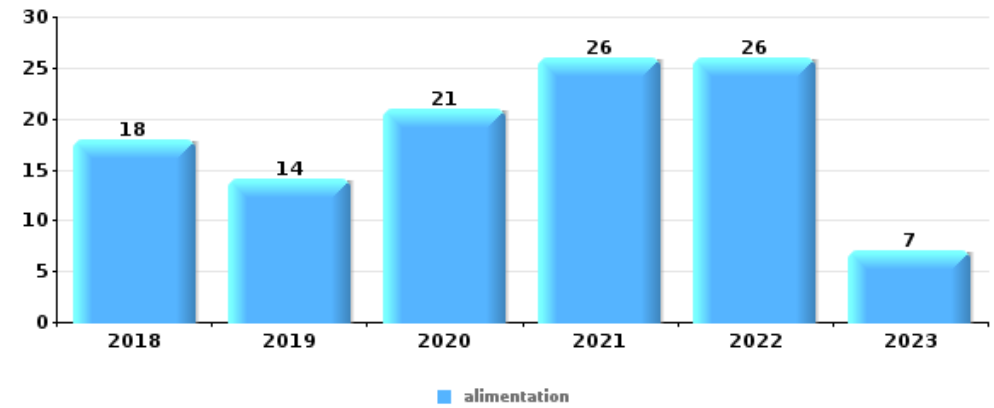
Top 5 Objets volés (sbd nombre de faits)		2018	2019	2020	2021	2022	2023
1	argent	6	9	9	14	6	1
2	outillage	8	6	4	3	4	2
3	carte bancaire / carte de crédit	5	4	5	6	4	2
4	GSM et accessoires	3	4	3	8	7	
4	ordinateur et accessoires	2	6	2	10	4	1





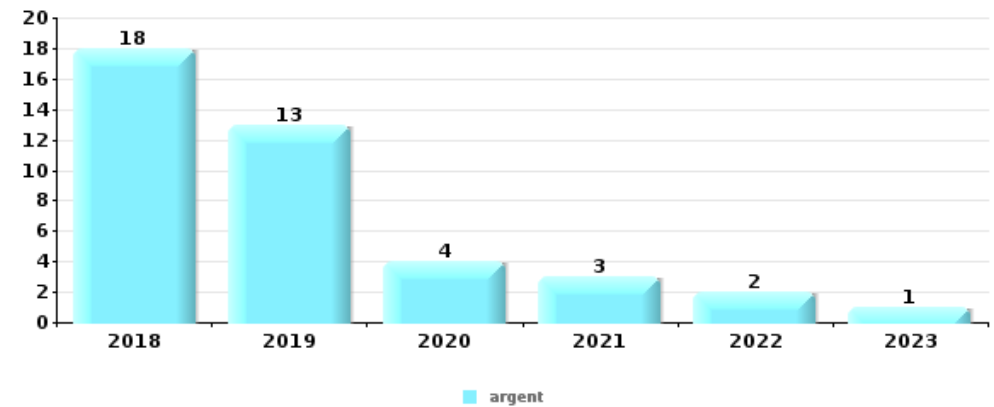
Vol à l'étalage

Top 5 Objets volés (sbd nombre de faits)		2018	2019	2020	2021	2022	2023
1	alimentation	18	14	21	26	26	7
2	vêtement	19	14	6	6	5	
3	parfum / produit de beauté		5	3	11	12	3
4	multimédia	3	3	4	6	10	1
5	tabac	8	4	2	5	5	2



Cambrilage ds entreprise ou commerce

Top 5 Objets volés (sbd nombre de faits)		2018	2019	2020	2021	2022	2023
1	argent	18	13	4	3	2	1
2	GSM et accessoires	3	1		2		
3	alimentation	1	2	1		1	
3	ordinateur et accessoires	1	2	1	1		
5	métaux	1	3				
5	tabac	2	1		1		

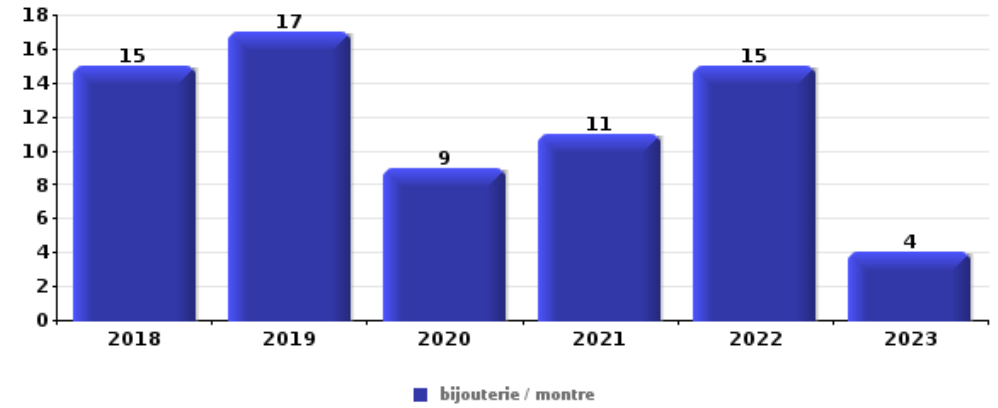




**Cambrassage dans habitation**

Top 5 Objets volés (sbd nombre de faits)

	2018	2019	2020	2021	2022	2023
1 bijouterie / montre	15	17	9	11	15	4
2 argent	13	16	6	7	11	1
3 multimédia	4	7	3	1	2	
4 outillage		2	4	3	4	
5 clé	4	4		1	3	



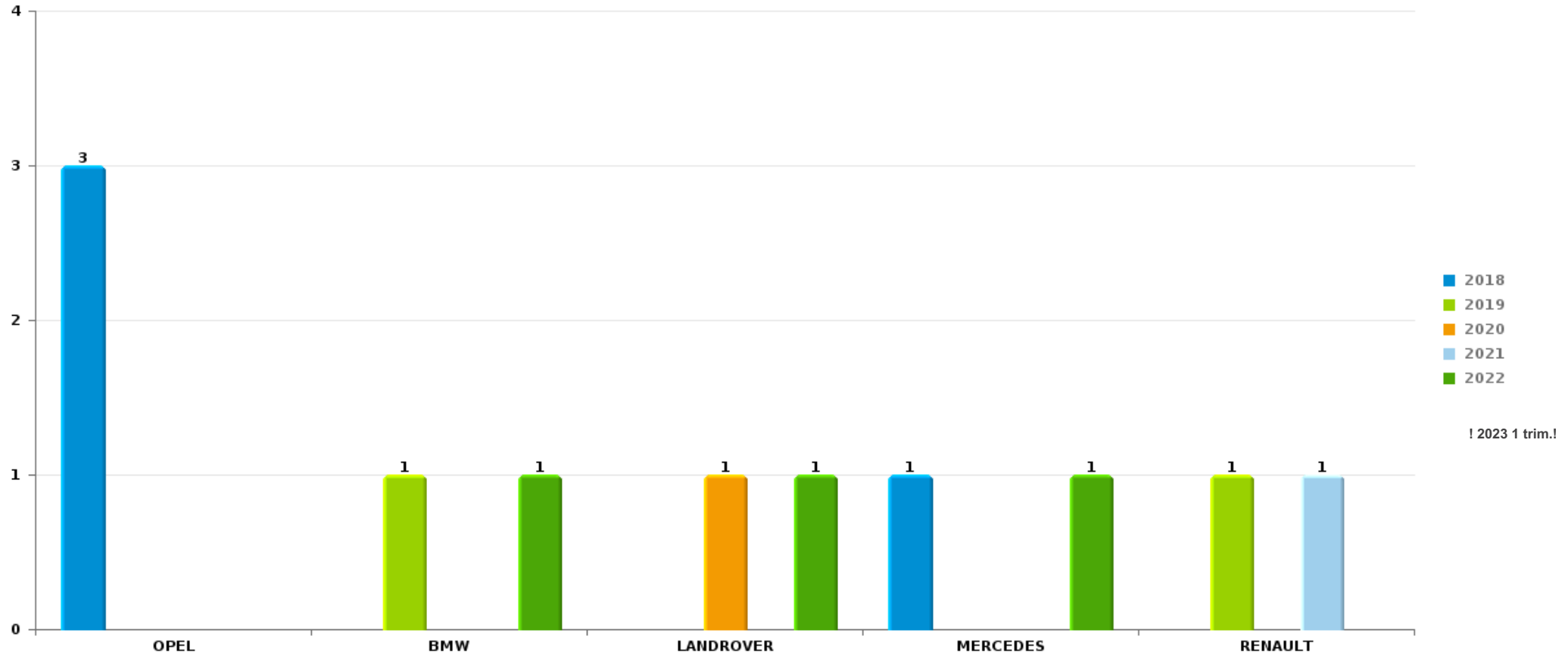
*Remarque: en ce qui concerne les objets, aucun total n'est reproduit étant donné que plusieurs objets peuvent avoir été volés lors d'un même fait.*



Wetteren

Vol de voiture

Nombre de voitures volées par marque (Top 5)



# ***STATISTIQUES POLICIERES DE CRIMINALITE***

---

***LIEU DE PERPETRATION: COMMUNE***

**Wetteren**

***PARTIE VI : SUSPECTS***



## Partie 1: Niveau FAITS (comptage du nombre de faits pour lesquels un certain type de suspect est impliqué)

### 1.1. Nombre d'infractions selon le sexe des suspects identifiés (par catégorie principale)

Étant donné que, tant un suspect identifié masculin qu'un suspect identifié féminin peuvent être impliqués lors d'un même fait, il est possible que la somme des colonnes «Hommes» et «Femmes» soit supérieure à la valeur de la colonne «Total...» (voir également la note méthodologique)

#### Wetteren

#### 2023

Catégorie principale / Sexe	Nombre total de faits avec au moins 1 suspect	Hommes	%	Femmes	%
Registre de population	23	16	69,6%	8	34,8%
Vol et extorsion	21	20	95,2%	3	14,3%
Infr. contre l'intégrité physique	19	16	84,2%	5	26,3%
Drogues	17	17	100,0%	1	5,9%
Législation sur les étrangers	17	14	82,4%	3	17,6%
Infr. contre autres valeurs morales et sentiments	13	11	84,6%	3	23,1%
Fraude	10	6	60,0%	6	60,0%
Dégradation de la propriété	7	7	100,0%		
Infr. contre la foi publique	7	7	100,0%		
Environnement	6	5	83,3%	2	33,3%
Infr. contre la sécurité publique	4	3	75,0%	1	25,0%
Code pénal social	2	2	100,0%	2	100,0%
Infr. contre l'autorité publique	2			2	100,0%
Infr. contre les moeurs	2	2	100,0%		
Santé publique	2	2	100,0%		
Armes et explosifs	1	1	100,0%		

## CRIMINALITE ENREGISTREE: SUSPECTS



Catégorie principale / Sexe	Nombre total de faits avec au moins 1 suspect	Hommes	%	Femmes	%
Carte d'identité	1	1	100,0%		
Criminalité informatique	1	1	100,0%		
Protection de la jeunesse	1	1	100,0%	1	100,0%
<b>Total</b>	<b>156</b>	<b>132</b>	<b>84,6%</b>	<b>37</b>	<b>23,7%</b>





## 1.2. Nombre d'infractions selon le sexe des suspects identifiés (par figure criminelle)

Étant donné que, tant un suspect identifié masculin qu'un suspect identifié féminin peuvent être impliqués lors d'un même fait, il est possible que la somme des colonnes «Hommes» et «Femmes» soit supérieure à la valeur de la colonne «Total...» (voir également la note méthodologique)

### Wetteren

2023

#### FC Vol moyen de transport

Figure criminelle / Sexe	Nombre total de faits avec au moins 1 suspect identifié	Hommes	%
<b>Vol de vélo</b>	1	1	100,0%
<b>Total</b>	<b>PA</b>	<b>PA</b>	<b>PA</b>

#### FC Cambriolage

Figure criminelle / Sexe	Nombre total de faits avec au moins 1 suspect identifié	Hommes	%
<b>Cambriolage ds entreprise ou commerce</b>	1	1	100,0%
<b>Cambriolage ds service public ou bâtiment administ</b>	1	1	100,0%
<b>Cambriolage dans bâtiment (total)</b>	2	2	100,0%
<b>Total</b>	<b>PA</b>	<b>PA</b>	<b>PA</b>



### FC Vol autre

Figure criminelle / Sexe	Nombre total de faits avec au moins 1 suspect identifié	Hommes	%	Femmes	%
Vol dans ou sur un véhicule	2	2	100,0%		
Vol d'armes et explosifs	1	1	100,0%		
Vol à l'étalage	12	11	91,7%	2	16,7%
Vol par ruse	2	2	100,0%		
<b>Total</b>	<b>PA</b>	<b>PA</b>	<b>PA</b>	<b>PA</b>	<b>PA</b>

### FC Autre

Figure criminelle / Sexe	Nombre total de faits avec au moins 1 suspect identifié	Hommes	%	Femmes	%
Violence contre les métiers d'intérêt général	1			1	100,0%
Dégradation de voiture	2	2	100,0%		
<b>Total</b>	<b>PA</b>	<b>PA</b>	<b>PA</b>	<b>PA</b>	<b>PA</b>

### PH Violence intrafamiliale (VIF)

Figure criminelle / Sexe	Nombre total de faits avec au moins 1 suspect identifié	Hommes	%	Femmes	%
VIF: physique, dans le couple	6	5	83,3%	2	33,3%
VIF: physique, envers d'autres membres	1	1	100,0%		
VIF: psychique, dans le couple	7	7	100,0%		
VIF: psychique, envers des descendants	1	1	100,0%	1	100,0%
VIF: économique, dans le couple	1	1	100,0%		
<b>Total</b>	<b>PA</b>	<b>PA</b>	<b>PA</b>	<b>PA</b>	<b>PA</b>



**PH Violence dans l'espace public**

Figure criminelle / Sexe	Nombre total de faits avec au moins 1 suspect identifié	Hommes	%	Femmes	%
Violence physique (transport public)	1	1	100,0%		
Violence physique (voie publique)	6	5	83,3%	1	16,7%
Violence physique (autre endroit public)	2			2	100,0%
Violence physique (endroit accessible au public)	2	2	100,0%		
Violence psychique (voie publique)	3	3	100,0%		
Violence psychique (autre endroit public)	2	1	50,0%	1	50,0%
Violence psychique (endroit accessible au public)	2	1	50,0%	1	50,0%
<b>Total</b>	<b>PA</b>	<b>PA</b>	<b>PA</b>	<b>PA</b>	<b>PA</b>

**PH Autre**

Figure criminelle / Sexe	Nombre total de faits avec au moins 1 suspect identifié	Hommes	%
Fraude à l'identité	3	3	100,0%
<b>Total</b>	<b>PA</b>	<b>PA</b>	<b>PA</b>



### 1.3. Nombre d'infractions selon l'âge des suspects identifiés (par catégorie principale)

Étant donné que, tant un suspect identifié mineur qu'un suspect identifié majeur peuvent être impliqués lors d'un même fait, il est possible que la somme des colonnes «Mineur» et «Majeur» soit supérieure à la valeur de la colonne «Total...» (voir également la note méthodologique)

#### Wetteren

2023

Catégorie principale / Âge	Nombre total de faits avec au moins 1 suspect identifié	Mineur	%	Majeur	%
Registre de population	23			23	100,0%
Vol et extorsion	21	2	9,5%	19	90,5%
Infr. contre l'intégrité physique	19	2	10,5%	17	89,5%
Drogues	17	4	23,5%	13	76,5%
Législation sur les étrangers	17	3	17,6%	16	94,1%
Infr. contre autres valeurs morales et sentiments	13			13	100,0%
Fraude	10			10	100,0%
Dégradation de la propriété	7			7	100,0%
Infr. contre la foi publique	7			7	100,0%
Environnement	6			6	100,0%
Infr. contre la sécurité publique	4	1	25,0%	4	100,0%
Code pénal social	2			2	100,0%
Infr. contre l'autorité publique	2			2	100,0%
Infr. contre les moeurs	2			2	100,0%
Santé publique	2	2	100,0%		
Armes et explosifs	1			1	100,0%
Carte d'identité	1			1	100,0%
Criminalité informatique	1			1	100,0%
Protection de la jeunesse	1			1	100,0%
<b>Total</b>	<b>156</b>	<b>14</b>	<b>9,0%</b>	<b>145</b>	<b>92,9%</b>



## 1.4. Nombre d'infractions selon l'âge des suspects identifiés (par figure criminelle)

Étant donné que, tant un suspect identifié mineur qu'un suspect identifié majeur peuvent être impliqués lors d'un même fait, il est possible que la somme des colonnes «Mineur» et «Majeur» soit supérieure à la valeur de la colonne «Total...» (voir également la note méthodologique)

### Wetteren

2023

#### FC Vol moyen de transport

Figure criminelle / Âge	Nombre total de faits avec au moins 1 suspect identifié	Majeur	%
Vol de vélo	1	1	100,0%
<b>Total</b>	<b>PA</b>	<b>PA</b>	<b>PA</b>

#### FC Cambriolage

Figure criminelle / Âge	Nombre total de faits avec au moins 1 suspect identifié	Mineur	%	Majeur	%
Cambriolage ds entreprise ou commerce	1	1	100,0%		
Cambriolage ds service public ou bâtiment administ	1			1	100,0%
Cambriolage dans bâtiment (total)	2	1	50,0%	1	50,0%
<b>Total</b>	<b>PA</b>	<b>PA</b>	<b>PA</b>	<b>PA</b>	<b>PA</b>

#### FC Vol autre

Figure criminelle / Âge	Nombre total de faits avec au moins 1 suspect identifié	Mineur	%	Majeur	%
Vol dans ou sur un véhicule	2			2	100,0%
Vol d'armes et explosifs	1			1	100,0%
Vol à l'étalage	12	1	8,3%	11	91,7%
Vol par ruse	2			2	100,0%
<b>Total</b>	<b>PA</b>	<b>PA</b>	<b>PA</b>	<b>PA</b>	<b>PA</b>

## CRIMINALITE ENREGISTREE: SUSPECTS



### FC Autre

Figure criminelle / Âge	Nombre total de faits avec au moins 1 suspect identifié	Majeur	%
Violence contre les métiers d'intérêt général	1	1	100,0%
Dégradation de voiture	2	2	100,0%
<b>Total</b>	<b>PA</b>	<b>PA</b>	<b>PA</b>

### PH Violence intrafamiliale (VIF)

Figure criminelle / Âge	Nombre total de faits avec au moins 1 suspect identifié	Majeur	%
VIF: physique, dans le couple	6	6	100,0%
VIF: physique, envers d'autres membres	1	1	100,0%
VIF: psychique, dans le couple	7	7	100,0%
VIF: psychique, envers des descendants	1	1	100,0%
VIF: économique, dans le couple	1	1	100,0%
<b>Total</b>	<b>PA</b>	<b>PA</b>	<b>PA</b>

### PH Violence dans l'espace public

Figure criminelle / Âge	Nombre total de faits avec au moins 1 suspect identifié	Mineur	%	Majeur	%
Violence physique (transport public)	1	1	100,0%		
Violence physique (voie publique)	6	1	16,7%	5	83,3%
Violence physique (autre endroit public)	2			2	100,0%
Violence physique (endroit accessible au public)	2			2	100,0%
Violence psychique (voie publique)	3			3	100,0%
Violence psychique (autre endroit public)	2			2	100,0%
Violence psychique (endroit accessible au public)	2			2	100,0%
<b>Total</b>	<b>PA</b>	<b>PA</b>	<b>PA</b>	<b>PA</b>	<b>PA</b>

### PH Autre

Figure criminelle / Âge	Nombre total de faits avec au moins 1 suspect identifié	Majeur	%
Fraude à l'identité	3	3	100,0%
<b>Total</b>	<b>PA</b>	<b>PA</b>	<b>PA</b>





## Partie 2: Niveau SUSPECTS-FAIT (comptage du nombre de combinaisons suspect-fait)

### 2.1. Nombre de suspects-fait selon le sexe des suspects identifiés (TOP 5 des catégories principales)

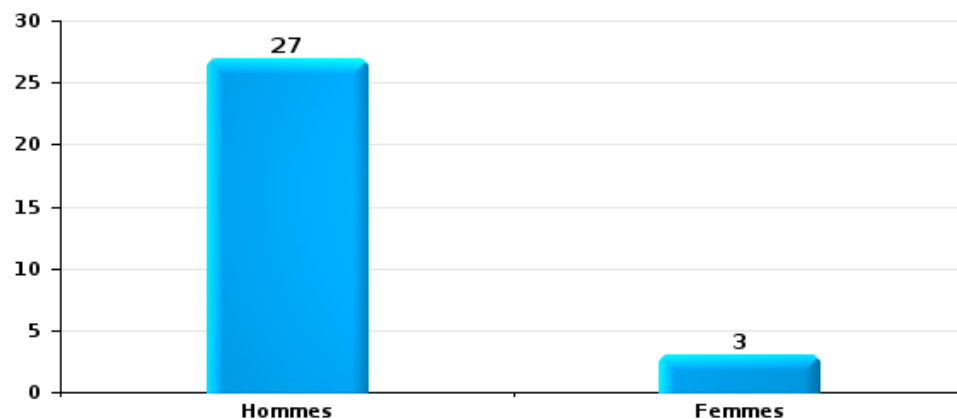
Lorsqu'un même suspect a commis plusieurs faits durant la période considérée, il est aussi comptabilisé plusieurs fois (voir également la note méthodologique)

#### Wetteren

2023

#### Vol et extorsion

Nombre de suspects-fait selon le sexe

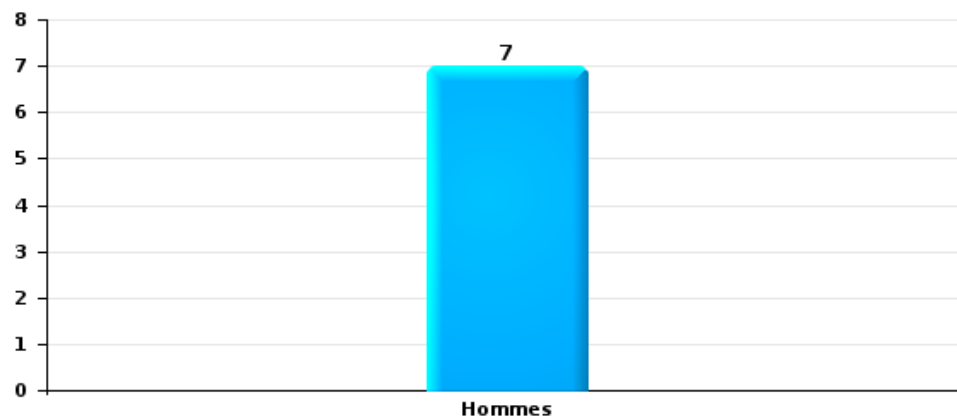






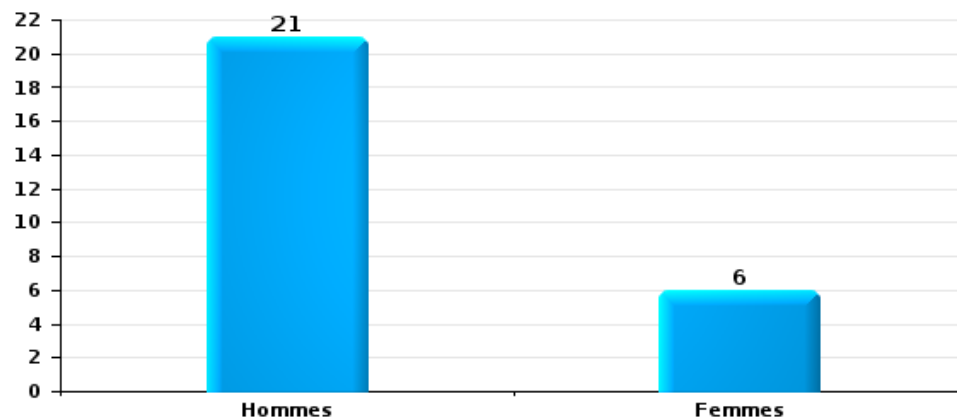
Dégradation de la propriété

Nombre de suspects-fait selon le sexe



Infr. contre l'intégrité physique

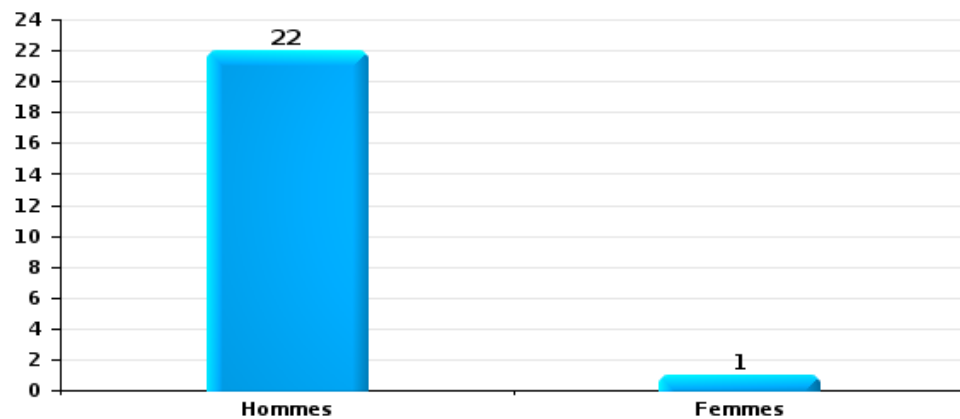
Nombre de suspects-fait selon le sexe





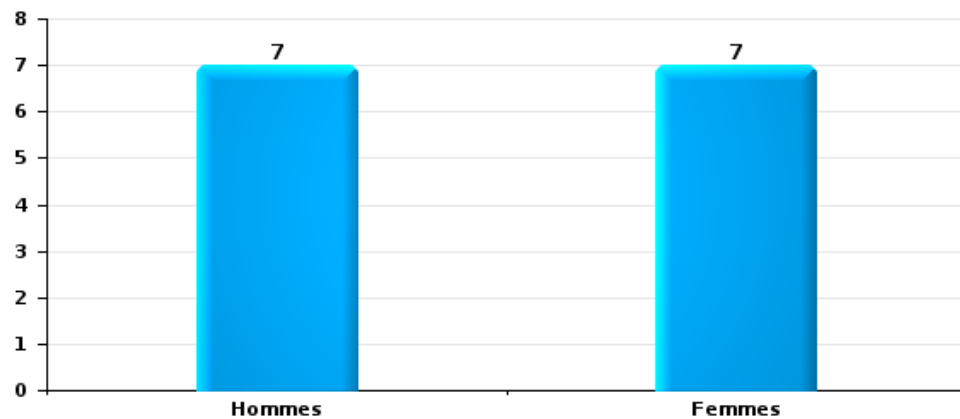
Drogues

Nombre de suspects-fait selon le sexe



Fraude

Nombre de suspects-fait selon le sexe





## 2.2. Nombre de suspects-fait selon le sexe des suspects identifiés (TOP 5 des figures criminelles)

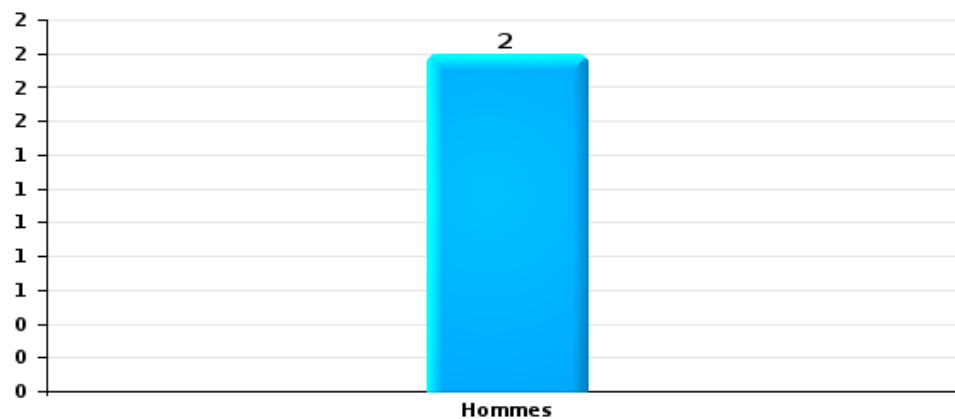
Lorsqu'un même suspect a commis plusieurs faits durant la période considérée, il est aussi comptabilisé plusieurs fois (voir également la note méthodologique)

### Wetteren

2023

### Cambriolage dans bâtiment (total)

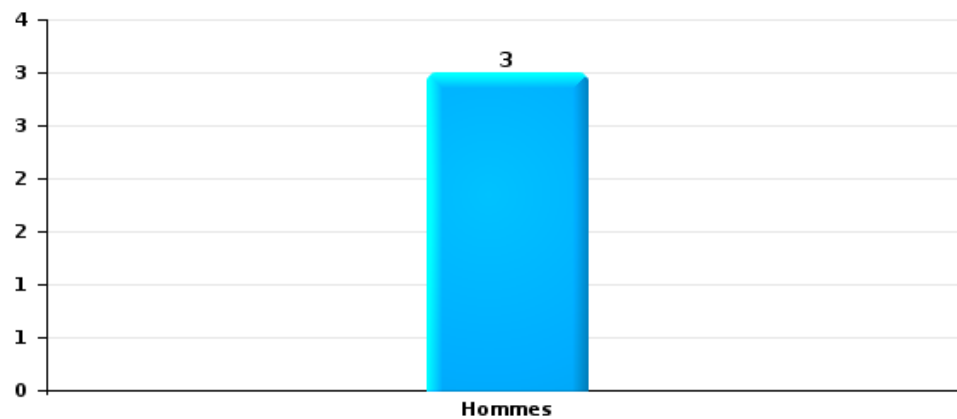
Nombre de suspects-fait selon le sexe





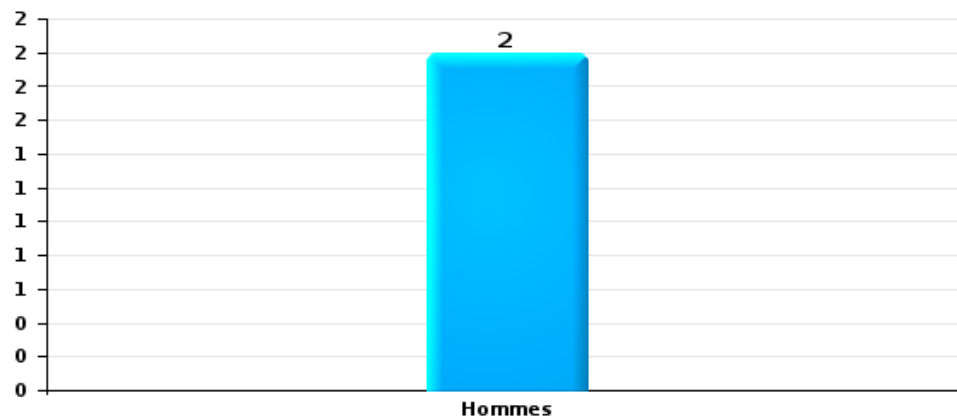
Vol dans ou sur un véhicule

Nombre de suspects-fait selon le sexe



Dégradation de voiture

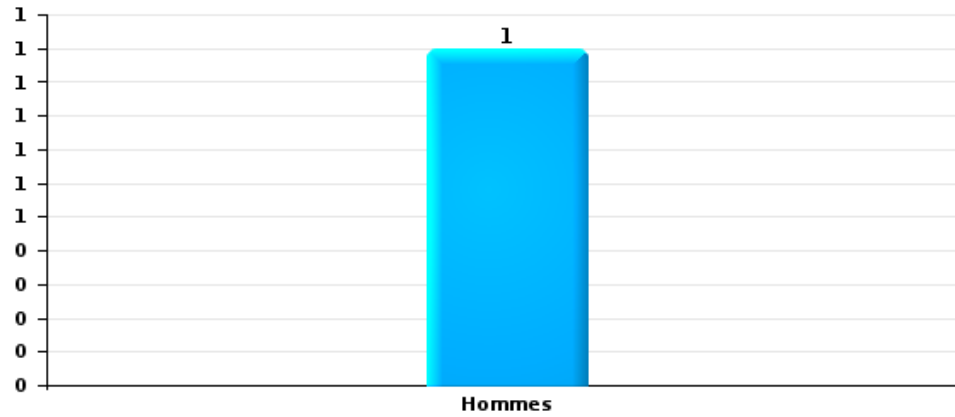
Nombre de suspects-fait selon le sexe





Vol de vélo

Nombre de suspects-fait selon le sexe





### 2.3. Nombre de suspects-fait selon l'âge des suspects identifiés (TOP 5 des catégories principales)

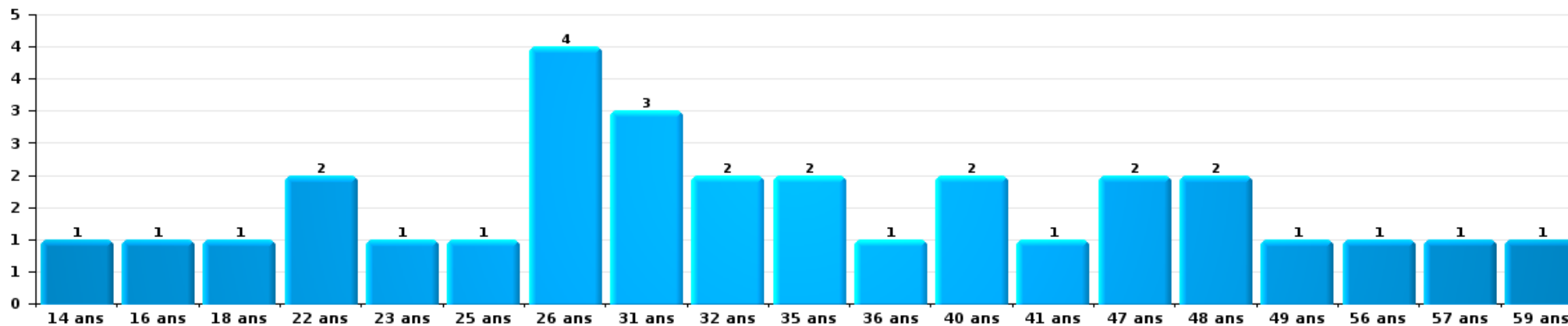
1) Lorsqu'un même suspect a commis plusieurs faits durant la période considérée, il est aussi comptabilisé plusieurs fois, qu'il ait le même âge ou non – 2) Les suspects au-dessous de 14 ans et à partir de 90 ans ne sont pas repris dans le tableau (voir également la note méthodologique)

#### Wetteren

2023

#### Vol et extorsion

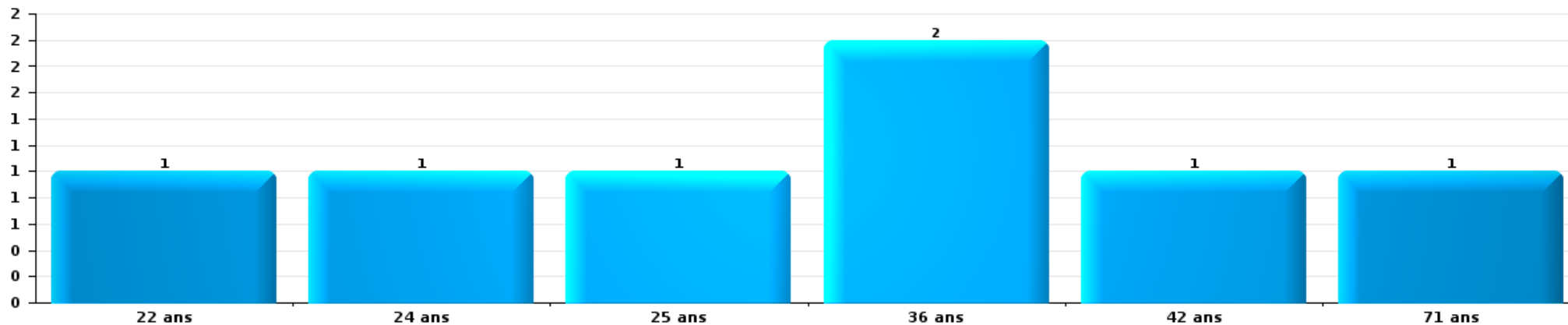
Nombre de suspects-fait par âge (chronologique)





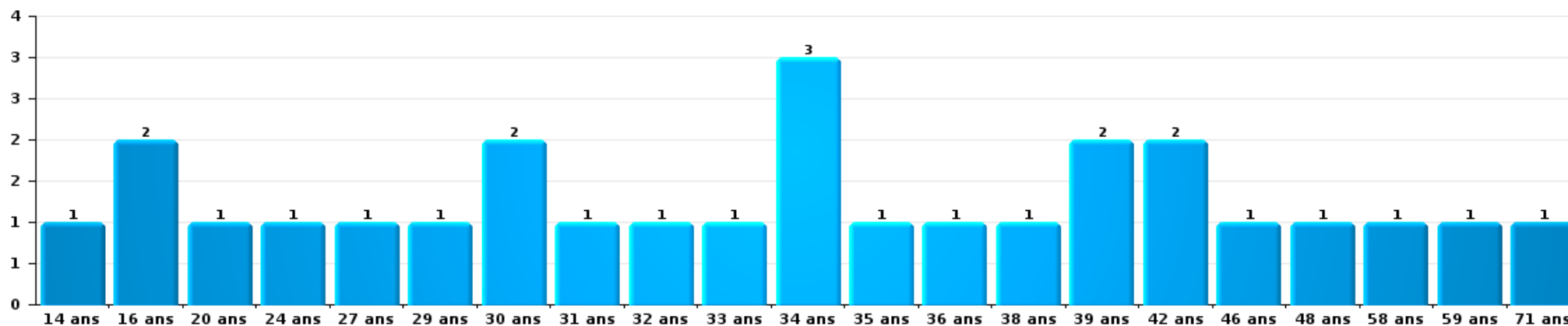
Dégradation de la propriété

Nombre de suspects-fait par âge (chronologique)



Infr. contre l'intégrité physique

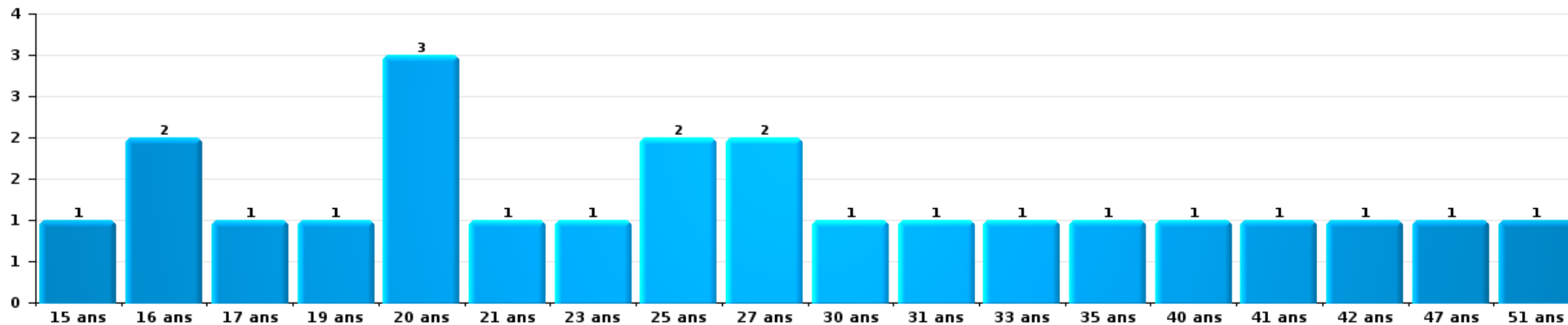
Nombre de suspects-fait par âge (chronologique)





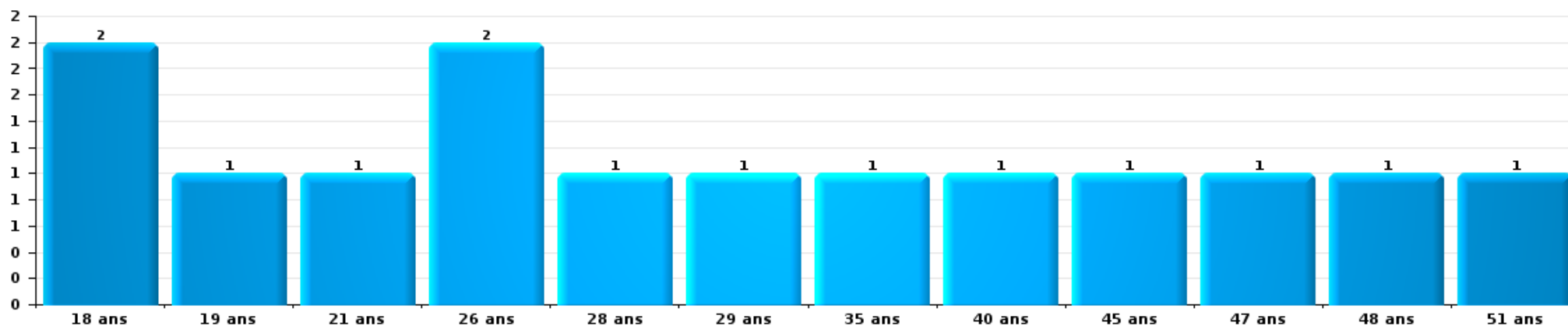
Drogues

Nombre de suspects-fait par âge (chronologique)



Fraude

Nombre de suspects-fait par âge (chronologique)







## 2.4. Nombre de suspects-fait selon l'âge des suspects identifiés (TOP 5 des figures criminelles)


1) Lorsqu'un même suspect a commis plusieurs faits durant la période considérée, il est aussi comptabilisé plusieurs fois, qu'il ait le même âge ou non – 2) Les suspects au-dessous de 14 ans et à partir de 90 ans ne sont pas repris dans le tableau (voir également la note méthodologique)

### Wetteren

2023

### Cambriolage dans bâtiment (total)

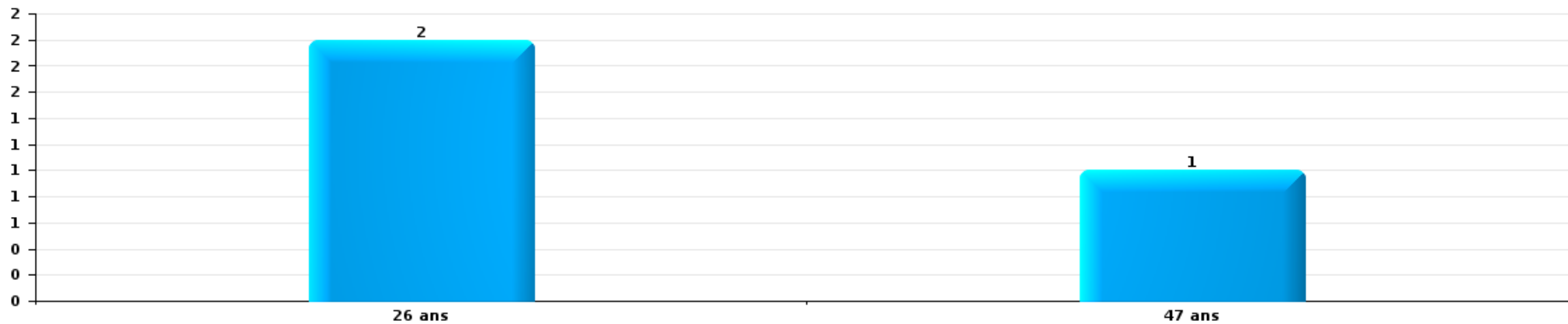
Nombre de suspects-fait par âge (chronologique)






Vol dans ou sur un véhicule

Nombre de suspects-fait par âge (chronologique)



Dégradation de voiture

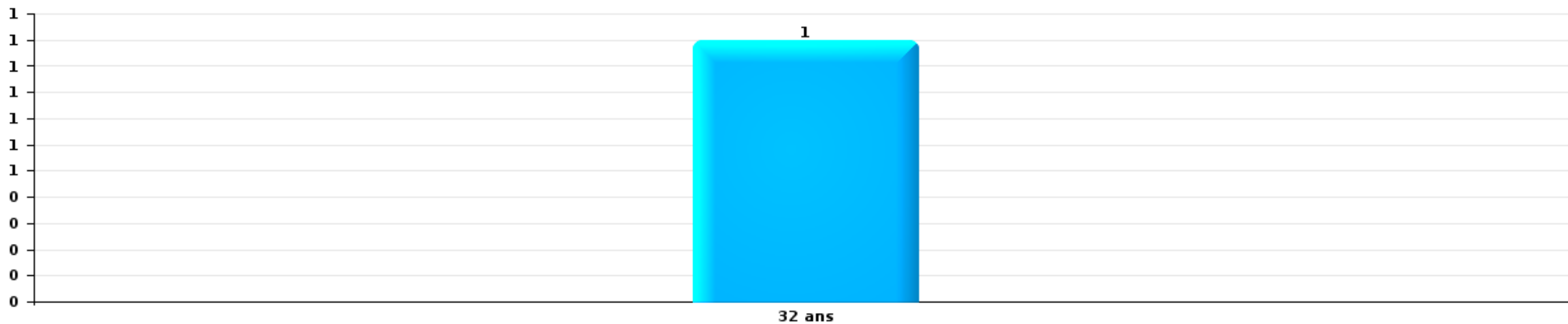
Nombre de suspects-fait par âge (chronologique)





Vol de vélo

Nombre de suspects-fait par âge (chronologique)



# ***STATISTIQUES POLICIERES DE CRIMINALITE***

---

***LIEU DE PERPETRATION: COMMUNE***

**Wetteren**

***ANNEXE I: DETAIL PAR CATEGORIE DE DELIT  
CODE PENAL***

## Infraction Code pénal

## Infr. contre l'intégrité physique

			2000	2013	2014	2015	2016	2017	2018	2019	2020	2021	2022	2023
Assassinat	Autres	Acc.									1			
		Tent.		1					1					1
	Sous-total		1		1				1		1		1	
Meurtre	Non spécifié	Acc.	1											
	Autres	Acc.	1						1					
		Tent.		2		1				1	3	1	3	
	Sous-total		2	2	1				2	3	1	3		
Torture et maltraitance	Torture	Acc.							1					
	Traitement inhumain	Acc.						1						
	Traitement dégradant	Acc.						1						
	Sous-total						2	1						
Coups et/ou blessures vol. en sphère familiale	Entre partenaires ou ex-partenaires	Acc.	6	46	41	44	37	47	39	29	46	32	44	9
		Tent.		2										
	Lors d'un différend familial en général	Acc.	19											
	Par les parents envers un mineur	Acc.	1	6	8	5	2	5	2		2	5	2	
	Envers les parents	Acc.		4	1	6	3	1	7	1	2	11	4	1
	Envers d'autres ascendants directs ou collatéraux	Acc.		1	1	1		1	3		1	2	2	1
Sous-total		26	59	51	56	42	54	51	30	51	50	52	11	
Coups et/ou blessures vol. hors sphère familiale	Bagarres (=coups réciproques)	Acc.	16	11	8	10	10	18	13	16	25	26	15	6
	Coups envers fonctionnaire de police	Acc.	4	1	2	3		2	1	1		2	3	1
	Envers un mineur par une pers. ayant autorité	Acc.		4	3		1		1	1		2	1	
	Envers un mineur qualité de l'auteur inconnue	Acc.	3	2	2	4	4	9	5	7	4	8	6	2
	Envers pers. vulnérable (qualité auteur inconnue)	Acc.										1		
	Envers un mineur par cohabitant sans rel. Autorité	Acc.										1		
	Coups envers personnel transport public	Acc.		1	1	1	1	1	1					
		Tent.											1	
	Coups envers personnel autre service public	Acc.			1									
	Coups envers profession médicale	Acc.		1										
	Coups envers personnel institut d'enseignement	Acc.						1						
	Non spécifié	Acc.	62	55	61	65	63	54	29	55	36	50	39	8
		Tent.							1					
Sous-total		85	75	78	83	79	86	50	80	65	90	65	17	
Abstention coupable		Acc.	1				2	1				1		
Sous-total		1				2	1				1			

## Infr. contre l'intégrité physique

			2000	2013	2014	2015	2016	2017	2018	2019	2020	2021	2022	2023
Autres infr. volontaires. c/ l'intégrité phys.	Délaissement d'enfant ou personne vulnérable	Acc.	1											
	Abandon d'enfant dans le besoin	Acc.				1			1					
	Administration substances nuisibles	Acc.										1	1	
	Entrave méchante à la circulation	Acc.	1	3	4	3	1	4	2	1	1	3	4	1
	Voies de faits et violences légères	Acc.	14	6	3	4	5	4	2	4	3	5	6	
	<b>Sous-total</b>		<b>16</b>	<b>9</b>	<b>7</b>	<b>8</b>	<b>6</b>	<b>8</b>	<b>5</b>	<b>5</b>	<b>4</b>	<b>9</b>	<b>11</b>	<b>1</b>
Infr. involontaires contre l'intégrité physique	Coups et/ou blessures involontaires	Acc.	5	5		1							2	1
	Abstention d'entretien enfant/personne vulnérable	Acc.	2			1								
	Morsure de chien	Acc.	1	5	5	1	1	4	5	9	2	2	3	2
		<b>Sous-total</b>	<b>8</b>	<b>10</b>	<b>5</b>	<b>3</b>	<b>1</b>	<b>4</b>	<b>5</b>	<b>9</b>	<b>2</b>	<b>2</b>	<b>5</b>	<b>3</b>
	<b>Total</b>	<b>138</b>	<b>156</b>	<b>141</b>	<b>152</b>	<b>130</b>	<b>155</b>	<b>115</b>	<b>127</b>	<b>124</b>	<b>155</b>	<b>134</b>	<b>32</b>	

## Infr. contre la liberté individuelle

		2000	2013	2014	2015	2016	2017	2018	2019	2020	2021	2022	2023
Prise d'otages	Acc.	1											
	Sous-total	1											
Enlèvement de mineur ou personne vulnérable	Enlèvement parental	Acc.		1		1		1			1		
		Tent.			1								
	Autre enlèvement	Acc.	2										
		Tent.	1		1				1		1		
	Sous-total	1	3	1	2	1		1	1		2		
Détenition par un particulier	Acc.		3	2	6	5	4	1	3	1		2	
	Tent.								1				
	Sous-total		3	2	6	5	4	1	4	1		2	
	Total	2	6	3	8	6	4	2	5	1	2	2	

## Infr. contre les mœurs

			2000	2013	2014	2015	2016	2017	2018	2019	2020	2021	2022	2023	
Viol n'ayant pas causé la mort	Victime < 10a	Acc.		2					1		2				
	Victime 10a - 14a	Acc.	1					1	1	2					
	Victime 14a - 16a	Acc.		1							1	4			
	Victime 16a - 18a	Acc.	2				1			1		1			
	Victime majeure	Acc.	5	3	4	4	5	5	5	4	3	6	2		
		Tent.			2				1						
	Victime âge inconnu	Acc.							1						
	Sous-total		8	6	6	4	6	8	7	7	6	11	2		
Viol avec conséquence inconnue		Acc.	3												
		Sous-total	3												
Viol n'ayant pas causé la mort (nvCPS)	Victime majeure	Acc.											3	2	
		Sous-total											3	2	
Attentat à la pudeur avec violence / menace	Victime < 16a	Acc.				1			1	1	2	1	1		
	Victime 16a - 18a	Acc.						1							
		Acc.	1	2	1	2	3	3	4		3	3	3		
	Victime majeure	Tent.	1			1		1	1						
	Sous-total	2	2	1	3	4	4	4	6	1	5	4	4		
Attentat à la pudeur sans violence / menace	Victime < 16a	Acc.	1	6	4	3	2	4	6	4	1	7	1		
		Tent.			1						2				
	Victime 16a - 18a	Acc.	1		4		1	1	1				1		
	Victime âge inconnu	Acc.	3		1				1	1	2	2	1		
	Sous-total	5	6	10	3	3	5	8	8	5	5	9	3		
Atteinte intégrité sexuelle sans mort (nvCPS)	Victime < 16a	Acc.											2		
	Victime majeure	Acc.											4	1	
		Sous-total											6	1	
Pornographie enfantine	Détention	Acc.		1				1		1	2	3	1		
	Distribution	Acc.		2			1	1	2	7	10	3			
		Acc.						2			1	1			
	Accès pornographie enfantine via technologie	Tent.											1		
	Sous-total		3			1	4	2	8	8	13	7	2		
Pornographie		Acc.						1							
		Sous-total						1							
Incitation à la débauche	Victime mineure	Acc.		1	3	2		3	2		1	1			
	Victime majeure	Acc.											1		
	Age victime inconnu	Acc.										1	1		
	Autre publicité pour débauche	Acc.									1				
	Non spécifié	Acc.	17												
		Sous-total	17	1	3	2		3	2		2	2	2	2	



**Infr. contre les moeurs**

			2000	2013	2014	2015	2016	2017	2018	2019	2020	2021	2022	2023
Exploitation de la débauche d'autrui	Victime mineure	Acc.					1							
	Victime majeure	Acc.				1		1			4	1		
	Age victime non spécifié	Acc.				1								
	Age victime inconnu	Acc.									1			
		Sous-total				3		1			5	1		
Outrage public aux bonnes moeurs	Actions (exhibitionnisme, etc.)	Acc.	5	1	1	3	3		2	2	2	3		
	Ecrits, images, objets	Acc.			2	4	2	4	4	4	4	4		
	Exhibitionnisme (nvCPS)	Tent.				1								
		Acc.											1	5
		Sous-total	5	1	1	5	8	2	6	6	6	7	1	5
Voyeurisme	Observation/enregistrement de nudité ou intimité	Acc.				1			3	2		1	1	
	Diffusion enregistrement nudité ou intimité	Acc.								1	1	1		
		Sous-total				1			3	3	1	2	1	
Voyeurisme via moyen technique ou autre (nvCPS)	Victime majeure	Acc.											1	
		Sous-total											1	
Diffusion contenu sex. but méchant/lucrat. (nvCPS)	Victime majeure	Acc.												1
		Sous-total												1
Grooming (contact par ICT avec mineur < 16 ans)		Acc.			3	1			1	1	1			
		Sous-total			3	1			1	1	1			
Grooming online - avec ICT (nvCPS)	Victime < 16a	Acc.												1
		Sous-total												1
Images d'abus sexuels de mineurs (nvCPS)	Production/diffusion images abus sexuels (nvCPS)	Acc.											1	
	Détention/acquisition images abus sexuels (nvCPS)	Acc.											1	
		Sous-total											2	
Abus de la prostitution - personne majeure (nvCPS)		Acc.											1	
		Sous-total											1	
		Total	40	19	21	20	27	26	37	31	44	43	28	10

**Infr. contre autres valeurs morales et sentiments**

			2000	2013	2014	2015	2016	2017	2018	2019	2020	2021	2022	2023	
Harcèlement	Harcèlement par téléphone (OLD)	Acc.	6												
		Acc.	5	67	78	52	49	38	52	60	40	60	47	16	
	Sous-total	11	67	78	52	49	38	52	60	40	60	47	16		
Violation de sépulture		Acc.	1	1	1	5	3	1				2	1		
		Sous-total	1	1	1	5	3	1				2	1		
Violation du secret professionnel		Acc.		1					1			1		1	
		Sous-total		1					1			1		1	
Atteinte à l'honneur	Calomnie et diffamation	Acc.	9	11	16	5	5	8	12	11	10	11	4	3	
	Déclaration calomnieuse	Acc.		5	2	1			1						
	Imputation calomnieuse	Acc.		6	8	7	5	5	8	8	2	5	3		
	Divulgence méchante	Acc.	1		1			2							
	Injures (Délit)	Acc.		4	4	5	4	4	8	4	4	1	2		
	Sous-total	10	26	31	18	14	19	29	23	16	17	9	3		
Vie privée	Violation de domicile par un particulier	Acc.	12	6	9	7	3	6	7	9	4	3	5	1	
		Tent.											1		
	Violation du secret des lettres	Acc.		1	4	1	3	1	1	3					
	Sous-total	12	7	13	8	6	7	8	12	4	3	6	1		
Tapage nocturne		Acc.	26	5	3	4	4	4	4	6	4	4	4	1	
		Sous-total	26	5	3	4	4	4	4	6	4	4	4	1	
Violation de communication par particulier		Acc.				1									
		Sous-total				1									
Abus faiblesses de personnes		Acc.			2					1	4	1	3		
		Sous-total			2					1	4	1	3		
Vie privée mœurs: publication identité victime		Acc.									1		2		
		Sous-total									1		2		
Occupation bien d'autrui (squatter)	Pénétrer / occuper / séjourner (bien non habité)	Acc.									1			1	
		Sous-total									1			1	
			Total	60	107	128	88	76	69	94	102	70	88	72	23

**Infr. relative au statut juridique de l'enfant**

			2000	2013	2014	2015	2016	2017	2018	2019	2020	2021	2022	2023
<b>Non-représentation d'enfants</b>	<b>Par les parents</b>	<b>Acc.</b>							1	1			1	
		<b>Sous-total</b>							1	1			1	
		<b>Total</b>							1	1			1	

## Vol et extorsion

			2000	2013	2014	2015	2016	2017	2018	2019	2020	2021	2022	2023	
Vol avec circ. aggr.	Avec violence	Acc.	4	8	7	6	6	8	4	10	2	3	3	1	
		Tent.	2	2		1					1	2	1		
	Sans violence	Acc.	130	201	186	154	137	120	124	127	57	77	64	14	
		Tent.	64	68	50	80	63	48	70	51	22	32	35	8	
	Sous-total		200	279	243	240	207	176	198	188	82	114	103	23	
Vol sans circ. aggr.	Avec violence	Acc.		7	8	5	3	1	10	4	1	1	2	1	
		Tent.		1		1		2	1	1		1			
	Sans violence, Vol à la tire	Acc.	14	34	27	27	22	21	14	14	14	12	8	4	
		Tent.		1	1			1		1				1	
	Sans violence, Vol d'usage	Acc.		1	1		1	2	1	1			1	2	
		Tent.						1						1	
	Sans violence, Vol domestique	Acc.	11	6	11	5	3	8	9	9	19	2	3	10	3
		Tent.			1								1	1	
Sans violence	Acc.	547	325	339	267	318	256	275	260	260	184	262	267	55	
	Tent.	12	8	10	5	13	12	9	18	4	7	7	2	2	
	Sous-total		584	383	398	310	360	304	319	318	203	284	290	61	
Vol non spécifié		Acc.	105	2	1	1			3	1					
		Tent.	64				1								
	Sous-total		169	2	1	1	1		3	1					
Extorsion		Acc.	4	4	9	4	4	3	3	5	2	4	4	1	
		Tent.		5	1	2	3	2	4	2	3	2	2	1	
	Sous-total		9	10	6	7	5	7	7	7	5	6	6	2	
Fabrication de fausses clefs		Acc.				1									
		Sous-total				1									
	Total		957	673	652	558	575	485	527	514	290	404	399	86	

## Fraude

		2000	2013	2014	2015	2016	2017	2018	2019	2020	2021	2022	2023
Blanchiment d'argent	Acc.		3	1	3	1	2	3	4	3	5	6	3
	Sous-total		3	1	3	1	2	3	4	3	5	6	3
Recel	Recel simple	Acc.	8	1	3	3	2	5	3		1	3	
	Recel qualifié	Acc.						1					
	Non spécifié	Acc.											
	Sous-total	5	8	1	3	3	2	6	3		1	3	
Grivèlerie	Carburant / lubrifiant	Acc.	1	3		1						1	
	Boissons et aliments	Acc.	1	2			1		2				
	Voiture de location	Acc.	2	1	3	2	2			4	1	1	1
	Logements	Acc.	2										
	Non spécifié	Acc.	1										
	Sous-total	69	7	6	3	3	3		2	4	1	2	1
Détournement et destruction frauduleuse	Cel frauduleux	Acc.	7	7	4	2	8	4	8	8	9	11	1
	D'argent, de papiers, etc.	Acc.	1	2			1				1		1
	De pièces judiciaires	Acc.										2	
	D'objets saisis	Acc.		1	3	1		5	1			1	
	De biens mobiliers des époux	Acc.							1		1		
	Non spécifié	Acc.		2	1				1				
	Sous-total	73	8	12	8	3	9	9	11	8	11	14	2
Escoquerie	Fraude par internet	Acc.	16	40	34	30	35	44	81	118	151	111	32
		Tent.	6	4	9	9	4	8	12	12	13	7	1
	Escoquerie sans internet	Acc.	16	32	28	24	26	20	22	9	14	10	4
		Tent.	5	9	5	3	10	2	4	3			
	Non spécifié	Acc.											
	Tent.	25											
	Sous-total	31	43	85	76	66	75	74	119	142	178	128	37
Tromperie	Marchandises vendues / travail fourni	Acc.					1						
	Monnaies	Acc.			1								
	Sous-total	2			1		1						
Abus de confiance et infr. apparentées	Abus de confiance	Acc.	21	12	16	12	19	18	26	14	16	23	3
	Abus des faiblesses	Acc.		1		1		1			2		1
	Sous-total	17	21	13	16	13	19	19	26	14	18	23	4
Abus de biens sociaux	Par des sociétés	Acc.	1										
	Autres	Acc.					2						
	Sous-total		1				2						
Infr. liées à l'insolvabilité	Par des tiers	Acc.					1		1		1	2	
	Non spécifié	Acc.	7	5	4	6	2	2	1	1	2	1	
	Sous-total		7	5	4	6	3	2	2	1	3	3	
Chèques sans provision		Acc.	1	1									
		Sous-total	1	1									
	Total	202	99	124	114	95	116	113	167	172	217	179	47



## Dégradation de la propriété

			2000	2013	2014	2015	2016	2017	2018	2019	2020	2021	2022	2023
Incendie volontaire	Dans lieu habité (de jour)	Acc.	1				1	1				1		
		Tent.	1		1									
	Dans lieu habité (de nuit)	Acc.	4											
	Dans un autre lieu (de jour)	Acc.	3	1		1	2	3	1		1		2	2
	Dans un autre lieu (de nuit)	Acc.	2	1		1			1	1			1	
	Dans un autre lieu (moment indéterminé)	Acc.				1			1				1	
	Non spécifié	Acc.	1											
	<b>Sous-total</b>		<b>12</b>	<b>2</b>	<b>1</b>	<b>3</b>	<b>3</b>	<b>4</b>	<b>3</b>	<b>1</b>	<b>1</b>	<b>2</b>	<b>3</b>	<b>2</b>
Destruction par explosion volontaire	Dans un autre lieu (moment indéterminé)	Acc.				1								
	<b>Sous-total</b>				<b>1</b>									
Incendie involontaire		Acc.	20	8	8	8	12	14	10	7	7		4	2
	<b>Sous-total</b>		<b>20</b>	<b>8</b>	<b>8</b>	<b>8</b>	<b>12</b>	<b>14</b>	<b>10</b>	<b>7</b>	<b>7</b>		<b>4</b>	<b>2</b>
Destruction, dénaturation, dégradation	Avec circ. aggr.	Acc.	18	2	2	1	3	2		1	2			
	Destruction de biens agricoles	Acc.	1			1			1					
	Non spécifié	Acc.	19							1				
	<b>Sous-total</b>		<b>38</b>	<b>2</b>	<b>2</b>	<b>2</b>	<b>3</b>	<b>2</b>	<b>1</b>	<b>2</b>	<b>2</b>			
Vandalisme	Sur véhicules	Acc.	71	119	91	104	107	91	102	88	65	68	101	11
	Sur autres biens mobiliers	Acc.	96	26	30	22	16	25	18	16	12	13	14	1
		Tent.	1											
	Graffitis	Acc.		1	3	3	6	6	1	5		2	3	3
	Autres détériorations sur biens immobiliers	Acc.	31	93	71	54	83	65	67	47	41	40	55	12
	Dégradation de clôture	Acc.	12		1	7	2	3	2	4	3	1	4	2
	<b>Sous-total</b>		<b>211</b>	<b>239</b>	<b>196</b>	<b>190</b>	<b>214</b>	<b>190</b>	<b>190</b>	<b>160</b>	<b>121</b>	<b>124</b>	<b>177</b>	<b>29</b>
	<b>Total</b>		<b>281</b>	<b>251</b>	<b>207</b>	<b>204</b>	<b>232</b>	<b>210</b>	<b>204</b>	<b>170</b>	<b>131</b>	<b>126</b>	<b>184</b>	<b>33</b>

## Infr. contre la sécurité publique

		2000	2013	2014	2015	2016	2017	2018	2019	2020	2021	2022	2023	
Organisation criminelle	Acc.					1		2				1		
	Sous-total					1		2				1		
Association de malfaiteurs	Acc.				2	2	1		1	1		1	1	
	Sous-total				2	2	1		1	1		1	1	
Evasion de prisonniers	Evasion simple	Acc.	2				1							
	Non-respect surveillance électronique	Acc.	5		5		3	2	4	3		2		
	Sous-total		7		5		4	2	4	3		2		
Menaces	Menace d'attentat	Acc.		1	1					1	1			
	Verbales	Acc.	43	57	44	52	44	42	38	39	29	18	14	4
	Ecrites	Acc.	6	7	11	14	23	27	18	22	17	18	9	5
	Par gestes, emblèmes	Acc.	11	15	21	9	12	12	12	10	9	13	14	
	Alerte à la bombe	Acc.				1	1			1		1	3	
	Non spécifié	Acc.	6											
	Sous-total	66	79	77	77	80	81	68	72	56	51	40	9	
	Total	66	86	77	84	83	86	72	77	60	51	44	10	



## Infr. contre l'autorité publique

		2000	2013	2014	2015	2016	2017	2018	2019	2020	2021	2022	2023
Violence c/ personnes investies autorité publique	Acc.			3	1	3	1			5	1		
	Sous-total			3	1	3	1			5	1		
Rébellion	Rébellion armée	Acc.			1	3		2	2	1			
	Rébellion non armée	Acc.	11	15	12	7	7	5	9	6	7	8	1
	Non spécifié	Acc.									1		
	Sous-total	11	11	15	13	10	7	7	11	7	8	8	1
Outrages	Acc.	9	2	2	2	5	3	5	4	7	9	5	1
	Sous-total	9	2	2	2	5	3	5	4	7	9	5	1
Refus de coopération (informatique et télécom)	Acc.								3				
	Sous-total								3				
Autres infractions	Bris de scellés	Acc.	1	1	1	2		3	1	1			
	Entraves exercice fonction judiciaire	Acc.						1					
	Sous-total		1	1	1	2		4	1	1			
	Total	20	14	21	17	20	11	16	19	20	18	13	2

## Infr. contre la foi publique

			2000	2013	2014	2015	2016	2017	2018	2019	2020	2021	2022	2023
Faux en écritures	Faux en écritures	Acc.	23	7	17	14	9	6	11	11	6	4	15	2
	Usage de faux en écrit. et écrit. falsifiées	Acc.	7	1	8	2	2	4	3	3	7	2	5	3
		Sous-total	30	8	25	16	11	10	14	14	13	6	20	5
Usurpation	Immixtion dans fonctions publiques	Acc.			1									
	De fonctions	Acc.		2	1	1				1	1		1	
	De titres	Acc.								1				
	De costumes, de décorations, etc.	Acc.		1										
	De nom	Acc.	7	2	9	7	5	6	7	14	19	16	25	3
	Sous-total	7	5	11	8	5	6	7	7	15	21	16	26	3
Contrefaçon / falsification	Contrefaçon	Acc.		2	2		2		1		1		1	
	Falsification	Acc.	3			1	1	3	3	2	1		1	1
	Non spécifié	Acc.	1											
	Sous-total	4	2	2	1	3	3	4	4	2	2		2	1
Fausses monnaies	Emission	Acc.	4	1	1	2	1	3		4		3		
		Tent.			1								1	
	Non spécifié	Acc.	7											
	Autres	Acc.	1		1		1				1	2		
	Sous-total	12	1	3	2	2	3		4	4	1	5	1	
Faux en justice	Fausse déclarations	Acc.	1	3		1	2	2	7	2	2		1	
		Sous-total	1	3		1	2	2	7	2	2		1	
		Total	54	19	41	28	23	24	32	37	39	27	50	9



Wetteren

Infraction Code pénal

Infr. contre la famille

		2000	2013	2014	2015	2016	2017	2018	2019	2020	2021	2022	2023
Abandon de famille	Acc.	1											
	Sous-total	1											
Refus du droit aux relations personnelles	Acc.	39	41	78	36	28	27	31	54	21	14	57	9
	Sous-total	39	41	78	36	28	27	31	54	21	14	57	9
Non-acquittement pension alimentaire	Acc.	12	3		2		5	1	3	2		1	
	Sous-total	12	3		2		5	1	3	2		1	
Non spécifié	Acc.	1											
	Sous-total	1											
	Total	53	44	78	38	28	32	32	57	23	14	58	9

Criminalité informatique

		2000	2013	2014	2015	2016	2017	2018	2019	2020	2021	2022	2023
Hacking	Acc.		3	10	9	10	7	12	15	13	12	17	4
	Tent.			1		1	1			1			
	Sous-total		3	11	9	11	8	12	15	14	12	17	4
Faux en informatique	Acc.		3	4	1		2	4	2	13	20	9	3
	Tent.										1		
	Sous-total		3	4	1		2	4	2	13	21	9	3
Fraude informatique	Acc.		18	16	14	22	15	30	33	49	70	51	5
	Tent.		2	4		1	1	2	4	6	2	4	
	Sous-total		20	20	14	23	16	32	37	55	72	55	5
Sabotage	Acc.		4	2			1		1	1	2	1	
	Sous-total		4	2			1		1	1	2	1	
	Total		30	37	24	34	27	48	55	83	107	82	12



Exercice illégal de l'autorité publique

	2000	2013	2014	2015	2016	2017	2018	2019	2020	2021	2022	2023
<b>Corruption publique</b> <b>Acc.</b>						1						
<b>Sous-total</b>						1						
<b>Violation de domicile par fonctionnaire public</b> <b>Acc.</b>					1							
<b>Sous-total</b>					1							
<b>Actes arbitraires</b> <b>Acc.</b>				1						1		1
<b>Sous-total</b>				1						1		1
<b>Prise d'intérêt</b> <b>Acc.</b>				1								
<b>Sous-total</b>				1								
<b>Total</b>				2	1	1				1		1

Marchand de sommeil

	2000	2013	2014	2015	2016	2017	2018	2019	2020	2021	2022	2023
<b>Sans circ. aggr.</b> <b>Acc.</b>		1	1					1			1	
<b>Sous-total</b>		1	1					1			1	
<b>Avec circ. aggr.</b> <b>Acc.</b>		1	2	1								
<b>Sous-total</b>		1	2	1								
<b>Total</b>		2	3	1				1			1	

Traite des êtres humains

	2000	2013	2014	2015	2016	2017	2018	2019	2020	2021	2022	2023
<b>Exploitation sexuelle</b> <b>Acc.</b>						1			4	1	1	
<b>Sous-total</b>						1			4	1	1	
<b>Exploitation économique</b> <b>Acc.</b>		1								1		
<b>Sous-total</b>		1								1		
<b>Total</b>		1				1			4	2	1	



Provocation crime ou délits

		2000	2013	2014	2015	2016	2017	2018	2019	2020	2021	2022	2023
<b>Provocation crime</b>	Acc.									1			
	Sous-total									1			
	Total									1			

Autres infractions Code pénal

		2000	2013	2014	2015	2016	2017	2018	2019	2020	2021	2022	2023
	Acc.		1	3	10	1							
	Sous-total		1	3	10	1							
	Total		1	3	10	1							

Contravention Code pénal

		2000	2013	2014	2015	2016	2017	2018	2019	2020	2021	2022	2023
<b>Destruction d'animaux (Contravention)</b>	Acc.	1											
	Sous-total	1											
<b>Autres contraventions CP</b>	Acc.	9	11	1	2		2		1				
	Sous-total	9	11	1	2		2		1				
	Total	10	11	1	2		2		1				

# ***STATISTIQUES POLICIERES DE CRIMINALITE***

---

*LIEU DE PERPETRATION: COMMUNE*

**Wetteren**

***ANNEXE II: DETAIL PAR CATEGORIE DE DELIT  
LOIS SPECIALES***



Wetteren

Infraction Lois spéciales

Drogues

			2000	2013	2014	2015	2016	2017	2018	2019	2020	2021	2022	2023
<b>Détention</b>		Acc.	38	90	54	54	78	90	100	99	79	82	75	15
		Sous-total	38	90	54	54	78	90	100	99	79	82	75	15
<b>Usage</b>	Usage en groupe	Acc.	29											
	Usage individuel	Acc.	54											
		Tent.	1											
	Faciliter l'usage	Acc.		2		4	2		1	2		1	2	
	Incitation à l'usage	Acc.		2		1	1			1	1		1	
	Désordre, scandale ou danger dans un espace public	Acc.				1		1	1	2	3		2	
		Sous-total	84	4		6	3	1	2	5	4	1	5	
<b>Importation et exportation</b>		Acc.	11		5	1			3		3	1	2	1
		Sous-total	11		5	1			3		3	1	2	1
<b>Fabrication</b>		Acc.	1	4	5	5	5	3	4	1	4	4		
		Sous-total	1	4	5	5	5	3	4	1	4	4		
<b>Commerce</b>		Acc.	17	25	13	14	22	25	29	24	21	22	19	2
		Sous-total	17	25	13	14	22	25	29	24	21	22	19	2
<b>Autres</b>		Acc.	2		2	1	1	1	5				2	
		Sous-total	2		2	1	1	1	5				2	
		<b>Total</b>	<b>153</b>	<b>123</b>	<b>79</b>	<b>81</b>	<b>109</b>	<b>120</b>	<b>143</b>	<b>129</b>	<b>111</b>	<b>110</b>	<b>103</b>	<b>18</b>



Législation sur les étrangers

		2000	2013	2014	2015	2016	2017	2018	2019	2020	2021	2022	2023
Transmigration illégale	Mariages simulés/blancs sans récompense/contrainte	Acc.							1	1	2		1
		Tent.									2	1	
	Accès au territoire	Acc.	274	4	14	10	40	54	31	13	15	7	7
	Séjour	Acc.	42	24	50	21	48	68	55	40	33	46	30
	Éloignement	Acc.				1		1					
	Pas de port de documents d'identité ou de voyage	Acc.			1	1	1	1			1		2
	Inscription au registre des étrangers	Acc.									1		3
	<b>Sous-total</b>		<b>316</b>	<b>43</b>	<b>86</b>	<b>57</b>	<b>117</b>	<b>135</b>	<b>93</b>	<b>56</b>	<b>50</b>	<b>58</b>	<b>43</b>
Trafic d'êtres humains		Acc.			3	16	18	31	4	11	12	12	3
	<b>Sous-total</b>				<b>3</b>	<b>16</b>	<b>18</b>	<b>31</b>	<b>4</b>	<b>11</b>	<b>12</b>	<b>12</b>	<b>3</b>
Traite d'êtres humains		Acc.	12										
	<b>Sous-total</b>		<b>12</b>										
Aide au séjour illégal		Acc.		1	2	1	1						
	<b>Sous-total</b>			<b>1</b>	<b>2</b>	<b>1</b>	<b>1</b>						
Non spécifié		Acc.	4		5								
		Tent.	9										
	<b>Sous-total</b>		<b>13</b>		<b>5</b>								
Autres		Acc.	1						1				
	<b>Sous-total</b>		<b>1</b>						<b>1</b>				
	<b>Total</b>		<b>342</b>	<b>44</b>	<b>93</b>	<b>61</b>	<b>134</b>	<b>153</b>	<b>124</b>	<b>61</b>	<b>61</b>	<b>70</b>	<b>55</b>
													<b>21</b>





**Environnement**

			2000	2013	2014	2015	2016	2017	2018	2019	2020	2021	2022	2023
<b>Déchets</b>	Transport de déchets	Acc.		2	3		2							
	Déchets par professionnel	Acc.		4	6	4	3	7	9	6	3	2	4	1
	Déchets par particulier	Acc.		14	24	24	18	19	57	84	9	4	6	5
	Déchets par personne indéterminée	Acc.	34											
		Tent.	1											
	Déchets: permis/autorisation	Acc.			1	1	5			3				
	Non spécifié	Acc.	1											
	<b>Sous-total</b>		<b>36</b>	<b>20</b>	<b>34</b>	<b>29</b>	<b>28</b>	<b>26</b>	<b>66</b>	<b>93</b>	<b>12</b>	<b>6</b>	<b>10</b>	<b>6</b>
<b>Autres que déchets</b>	Urbanisme	Acc.	4	7	1	2	1	1	1					2
	Permis d'environnement	Acc.		1						2	2			
	Bruit	Acc.	6	1										
	Pollution de l'eau	Acc.	5	3					2	2	3	1	1	
	Pollution de l'air	Acc.	1			1		1						1
	Pollution du sol	Acc.		2		2			1					
	Autres nuisances en matière d'environnement	Acc.	8		1	1	2							
		<b>Sous-total</b>		<b>24</b>	<b>14</b>	<b>2</b>	<b>5</b>	<b>4</b>	<b>1</b>	<b>5</b>	<b>4</b>	<b>5</b>	<b>1</b>	<b>1</b>
<b>Biodiversité / Faune et flore</b>	Commerce et détention: législation CITES	Acc.										1		
	Bien-être animal	Acc.	11	8	5	4	5	4	9	12	13	12	7	2
	Protection de la nature	Acc.	4		1				1		1			
	Permis / autorisation animaux	Acc.					1				1			
	Destruction d'animaux	Acc.		1			1	3	4					
		Tent.			1									
	<b>Sous-total</b>		<b>15</b>	<b>9</b>	<b>7</b>	<b>4</b>	<b>6</b>	<b>8</b>	<b>14</b>	<b>12</b>	<b>15</b>	<b>13</b>	<b>7</b>	<b>2</b>
<b>Non spécifié</b>	Acc.	1												
	<b>Sous-total</b>		<b>1</b>											
	<b>Total</b>		<b>76</b>	<b>43</b>	<b>43</b>	<b>38</b>	<b>38</b>	<b>35</b>	<b>85</b>	<b>109</b>	<b>32</b>	<b>20</b>	<b>18</b>	<b>11</b>



**Armes et explosifs**

			2000	2013	2014	2015	2016	2017	2018	2019	2020	2021	2022	2023
Détention illégale	Arme à feu	Acc.		5	3	10	11	3	82	11	17	29	7	1
	Arme blanche ou non à feu	Acc.		11	11	8	16	11	16	16	7	14	12	1
	Munition	Acc.				1	4		5	1	1		2	
	Non spécifié	Acc.	6				2			1				
		<b>Sous-total</b>	<b>6</b>	<b>16</b>	<b>14</b>	<b>19</b>	<b>33</b>	<b>14</b>	<b>103</b>	<b>29</b>	<b>25</b>	<b>43</b>	<b>21</b>	<b>2</b>
Port / transport illégal	Arme à feu	Acc.			2	1	1	2	2	1	2		1	
	Arme blanche ou non à feu	Acc.		7	6	8	11	11	13	6	11	8	9	
	Munition	Acc.		1					1	1				
	Non spécifié	Acc.	8						1	1				
		<b>Sous-total</b>	<b>8</b>	<b>8</b>	<b>8</b>	<b>9</b>	<b>12</b>	<b>13</b>	<b>17</b>	<b>9</b>	<b>13</b>	<b>8</b>	<b>10</b>	
Commerce illégal	Arme à feu	Acc.					1		1	1				
	Non spécifié	Acc.							1	1				
		<b>Sous-total</b>				<b>1</b>			<b>2</b>	<b>2</b>				
Fabrication / réparation illégale	Arme à feu	Acc.								1				
		<b>Sous-total</b>								<b>1</b>				
Explosifs		Acc.								1		1		
		<b>Sous-total</b>								<b>1</b>		<b>1</b>		
Autre	Documents	Acc.											1	
	Mesures de sécurité	Acc.										1		
	Stockage	Acc.										1		
	Défaut signalement vol ou perte	Acc.								1				
	Non spécifié	Acc.	2			1								
		<b>Sous-total</b>	<b>2</b>			<b>1</b>				<b>1</b>		<b>2</b>	<b>1</b>	
		<b>Total</b>	<b>16</b>	<b>24</b>	<b>22</b>	<b>29</b>	<b>46</b>	<b>27</b>	<b>122</b>	<b>43</b>	<b>38</b>	<b>54</b>	<b>32</b>	<b>2</b>



Protection de la personne

			2000	2013	2014	2015	2016	2017	2018	2019	2020	2021	2022	2023
Discrimination	Racisme et xénophobie	Acc.	1	1	3	2	1		1	3	4			
	Fondée sur son orientation sexuelle (homophobie)	Acc.						1		1				
	Non spécifié	Acc.	1											
	Autre discrimination	Acc.							4					
		<b>Sous-total</b>	<b>2</b>	<b>1</b>	<b>3</b>	<b>2</b>	<b>1</b>	<b>1</b>	<b>5</b>	<b>4</b>	<b>4</b>			
Droits d'auteur		Acc.				1								
		<b>Sous-total</b>				<b>1</b>								
Protection de la vie privée		Acc.	6	5	1	5	2	3	5	1	1			
		<b>Sous-total</b>	<b>6</b>	<b>5</b>	<b>1</b>	<b>5</b>	<b>2</b>	<b>3</b>	<b>5</b>	<b>1</b>	<b>1</b>			
Caméras de surveillance		Acc.		1		1								
		<b>Sous-total</b>		<b>1</b>		<b>1</b>								
Droit à l'image		Acc.							1	3		1		
		<b>Sous-total</b>							<b>1</b>	<b>3</b>		<b>1</b>		
Autres		Acc.	2											
		<b>Sous-total</b>	<b>2</b>											
		<b>Total</b>	<b>10</b>	<b>7</b>	<b>4</b>	<b>9</b>	<b>3</b>	<b>4</b>	<b>11</b>	<b>8</b>	<b>5</b>	<b>1</b>		



**Wetteren**

**Infraction Lois spéciales**

**Hormones et dopage**

		2000	2013	2014	2015	2016	2017	2018	2019	2020	2021	2022	2023
<b>Détention</b>	Acc.		3		2	1	7	7	2	2		3	
	Sous-total:		3		2	1	7	7	2	2		3	
<b>Usage</b>	Acc.			1			3			1			
	Sous-total:			1			3			1			
<b>Fabrication et distribution</b>	Acc.						3					1	
	Sous-total:						3					1	
<b>Non spécifié</b>	Acc.		1	2				1	1				
	Sous-total:		1	2				1	1				
	Total:		4	3	2	1	13	8	3	3		4	

**Loi du football**

		2000	2013	2014	2015	2016	2017	2018	2019	2020	2021	2022	2023
<b>Pénétrer irrégulièrement le stade ou son périmètre</b>	Acc.								1				
	Sous-total:								1				
<b>Vente irrégulière de tickets</b>	Acc.		3		1								
	Sous-total:		3		1								
	Total:		3		1				1				

**Sécurité privée**

		2000	2013	2014	2015	2016	2017	2018	2019	2020	2021	2022	2023
<b>Entreprises de gardiennage / de sécurité</b>	Acc.	1	2	1							1		
	Sous-total:	1	2	1							1		
	Total:	1	2	1							1		



Protection de la jeunesse

		2000	2013	2014	2015	2016	2017	2018	2019	2020	2021	2022	2023
<b>Législation sur l'obligation scolaire</b>	<b>Acc.</b>	2	5	1	1	1						1	
	<b>Sous-total:</b>	2	5	1	1	1						1	
<b>Législation sur la protection de la jeunesse</b>	<b>Acc.</b>	8	61	65	55	73	57	56	50	61	49	66	10
	<b>Sous-total:</b>	8	61	65	55	73	57	56	50	61	49	66	10
	<b>Total:</b>	10	66	66	56	74	57	56	50	61	49	67	10



**Code pénal social**

		2000	2013	2014	2015	2016	2017	2018	2019	2020	2021	2022	2023
<b>Harcèlement au travail</b>	Acc.			3	1		4	2	2	2			1
	Sous-total:			3	1		4	2	2	2			1
<b>Rémunération et autres avantages patrimoniaux</b>	Acc.							1					
	Sous-total:							1					
<b>Travail illégal</b>	Acc.			1						1		1	
	Sous-total:			1						1		1	
<b>Fraude sociale aux cotisations (travail au noir)</b>	Acc.		2	2	2	2	5	3	3	3	4	1	
	Sous-total:		2	2	2	2	5	3	3	3	4	1	
<b>Documents sociaux</b>	Acc.		1					1					
	Sous-total:		1					1					
<b>Surveillance et contrôle</b>	Acc.				1								
	Sous-total:				1								
<b>Sécurité sociale</b>	Acc.				2	1				1			
	Sous-total:				2	1				1			
<b>Infr. contre foi publique en droit pénal social</b>	Acc.				1		1				1		
	Sous-total:				1		1				1		
<b>Escroquerie en droit pénal social</b>	Acc.				3	5	8	5	2	3	5	2	2
	Sous-total:				3	5	8	5	2	3	5	2	2
<b>Autres</b>	Acc.					1							
	Sous-total:					1							
	Total:		3	6	10	9	18	12	7	10	10	4	3



**Ivresse et alcool**

		2000	2013	2014	2015	2016	2017	2018	2019	2020	2021	2022	2023
<b>Ivresse publique</b>	Acc.	21	9	7	3	8	10	6	8	6	2	2	
	Sous-total:	21	9	7	3	8	10	6	8	6	2	2	
<b>Distillerie clandestine</b>	Acc.	1											
	Sous-total:	1											
	<b>Total:</b>	<b>22</b>	<b>9</b>	<b>7</b>	<b>3</b>	<b>8</b>	<b>10</b>	<b>6</b>	<b>8</b>	<b>6</b>	<b>2</b>	<b>2</b>	

**Registre de population**

		2000	2013	2014	2015	2016	2017	2018	2019	2020	2021	2022	2023
	Acc.	38	101	100	72	116	87	88	35	30	46	52	23
	Sous-total:	38	101	100	72	116	87	88	35	30	46	52	23
	<b>Total:</b>	<b>38</b>	<b>101</b>	<b>100</b>	<b>72</b>	<b>116</b>	<b>87</b>	<b>88</b>	<b>35</b>	<b>30</b>	<b>46</b>	<b>52</b>	<b>23</b>

**Carte d'identité**

		2000	2013	2014	2015	2016	2017	2018	2019	2020	2021	2022	2023
<b>Pas en possession</b>	Acc.	3	3	12	5	1	2	2	1	4	4		
	Sous-total:	3	3	12	5	1	2	2	1	4	4		
<b>Refus de présentation</b>	Acc.					1				1			1
	Sous-total:					1				1			1
<b>Endommagée</b>	Acc.		1								1		
	Sous-total:		1								1		
<b>Non spécifié</b>	Acc.		6										
	Sous-total:		6										
<b>Autres</b>	Acc.	1								2			
	Sous-total:	1								2			
	<b>Total:</b>	<b>4</b>	<b>10</b>	<b>12</b>	<b>5</b>	<b>2</b>	<b>2</b>	<b>2</b>	<b>1</b>	<b>7</b>	<b>5</b>		<b>1</b>



Santé publique

		2000	2013	2014	2015	2016	2017	2018	2019	2020	2021	2022	2023
<b>Art de guérir, art infirmier, etc.</b>	Acc.											1	
	Sous-total:											1	
<b>Politique de la santé</b>	Acc.									27			
	Sous-total:									27			
<b>Interdiction de fumer</b>	Acc.									1			2
	Sous-total:									1			2
<b>Vaccination obligatoire</b>	Acc.								2	1			
	Sous-total:								2	1			
<b>Législation médicaments</b>	Acc.							1					
	Sous-total:							1					
<b>Vente de tabac</b>	Acc.						1						
	Sous-total:						1						
<b>Denrées alimentaires</b>	Acc.			1	2	2			1				
	Sous-total:			1	2	2			1				
<b>Refus ou négligence respect mesures</b>	Acc.									535	84	2	
	Sous-total:									535	84	2	
<b>Non spécifié</b>	Acc.									1			
	Sous-total:									1			
<b>Autres</b>	Acc.	17								70	46		
	Sous-total:	17								70	46		
	Total:	17			1	2	3	1	3	635	130	3	2





Travail

		2000	2013	2014	2015	2016	2017	2018	2019	2020	2021	2022	2023
<b>Règlement général protection du travail</b>	Acc.	2											
	Sous-total:	2											
<b>Commerce ambulant</b>	Acc.		3	1	2	1	1	1					
	Sous-total:		3	1	2	1	1	1					
<b>Protection professions libérales et intellec.</b>	Acc.						1						
	Sous-total:						1						
<b>Infractions mesure interdiction professionnelle</b>	Acc.			1	1	1	2						
	Sous-total:			1	1	1	2						
<b>Fraude sociale aux cotisations (travail au noir)</b>	Acc.	2	1	1		1			2	1	1	1	
	Sous-total:	2	1	1		1			2	1	1	1	
<b>Accès à l'exercice d'une profession</b>	Acc.		1										
	Sous-total:		1										
	Total:	4	5	3	3	3	4	1	2	1	1	1	

Protection des revenus publics

		2000	2013	2014	2015	2016	2017	2018	2019	2020	2021	2022	2023
<b>Taxe de circulation / TMC</b>	Acc.						1						
	Sous-total:						1						
<b>Fraude fiscale - impôts sur le revenu</b>	Acc.		1	1									
	Sous-total:		1	1									
<b>Non spécifié</b>	Acc.	1	1										
	Sous-total:	1	1										
	Total:	1	2	1			1						



Législation économique

		2000	2013	2014	2015	2016	2017	2018	2019	2020	2021	2022	2023
<b>Sociétés</b>	<b>Acc.</b>	1	2	10	16	8	4	11	7	1	12	7	2
	<b>Sous-total:</b>	1	2	10	16	8	4	11	7	1	12	7	2
<b>Autres</b>	<b>Acc.</b>	1											
	<b>Sous-total:</b>	1											
	<b>Total:</b>	2	2	10	16	8	4	11	7	1	12	7	2

Pratiques commerciales

		2000	2013	2014	2015	2016	2017	2018	2019	2020	2021	2022	2023
<b>Pratiques du marché et protection du consommateur</b>	<b>Acc.</b>	9											
	<b>Sous-total:</b>	9											
<b>Oeuvres d' art</b>	<b>Acc.</b>							1					
	<b>Sous-total:</b>							1					
<b>Autres</b>	<b>Acc.</b>	2						1					
	<b>Sous-total:</b>	2						1					
	<b>Total:</b>	11						2					



Autres lois spéciales

		2000	2013	2014	2015	2016	2017	2018	2019	2020	2021	2022	2023
<b>Transport</b>	Acc.	1	2	1	1					3	1	1	
	Sous-total:	1	2	1	1					3	1	1	
<b>Loteries et jeux de hasard</b>	Acc.	1											
	Sous-total:	1											
<b>Infr. dans le secteur audiovisuel</b>	Acc.	2		1				1					
	Sous-total:	2		1				1					
<b>Energie</b>	Acc.							2					
	Sous-total:							2					
<b>Dégradation involontaire câbles télécommunication</b>	Acc.			2	4	7	10	4	4	8	14	37	5
	Sous-total:		2	4	7	10	4	4	8	14	37	5	
<b>Infractions Loi police chemins de fer</b>	Acc.			1	6	2	2	1	4	2	2	2	
	Sous-total:		1	6	2	2	1	4	2	2	2	2	
<b>Protection (pièce de l') uniforme policier</b>	Acc.						1						
	Sous-total:						1						
<b>Moyens de communications électroniques</b>	Acc.											3	
	Sous-total:											3	
<b>Autres</b>	Acc.	3	2	2	2			7	10	3	2		
	Sous-total:	3	2	2	2			7	10	3	2		
	<b>Total:</b>	<b>7</b>	<b>4</b>	<b>7</b>	<b>13</b>	<b>9</b>	<b>13</b>	<b>15</b>	<b>18</b>	<b>16</b>	<b>19</b>	<b>43</b>	<b>5</b>

# ***STATISTIQUES POLICIERES DE CRIMINALITE***

---

***LIEU DE PERPETRATION: COMMUNE***

**Wetteren**

***ANNEXE III: DETAIL  
FIGURES CRIMINELLES / PHENOMENES***



Wetteren

FC Vol moyen de transport

		2000	2013	2014	2015	2016	2017	2018	2019	2020	2021	2022	2023
Vol de voiture	Acc.	40	9	12	5	3	5	3	5	1	3	5	
	Tent.	10	3	1	3						1		
	<b>Total</b>	<b>50</b>	<b>12</b>	<b>13</b>	<b>8</b>	<b>3</b>	<b>5</b>	<b>3</b>	<b>5</b>	<b>1</b>	<b>4</b>	<b>5</b>	
Vol de moto	Acc.	6	2	4			1	3	2	1	2	2	1
	Tent.												
	<b>Total</b>	<b>6</b>	<b>2</b>	<b>4</b>			<b>1</b>	<b>3</b>	<b>2</b>	<b>1</b>	<b>2</b>	<b>2</b>	<b>1</b>
Carjacking	Acc.								1				
	Tent.		1										
	<b>Total</b>		<b>1</b>						<b>1</b>				
Vol dans les garages	Acc.	5	1						1	1		1	
	Tent.												
	<b>Total</b>	<b>5</b>	<b>1</b>						<b>1</b>	<b>1</b>		<b>1</b>	
Vol de vélomoteur	Acc.	46	10	13	12	15	6	12	8	8	6	4	
	Tent.					1			1	1			
	<b>Total</b>	<b>46</b>	<b>10</b>	<b>13</b>	<b>12</b>	<b>16</b>	<b>6</b>	<b>12</b>	<b>9</b>	<b>9</b>	<b>6</b>	<b>4</b>	
Vol de vélo	Acc.	156	110	100	113	105	56	80	77	52	78	83	11
	Tent.	1	2		1	1	1	1	1				
	<b>Total</b>	<b>157</b>	<b>112</b>	<b>100</b>	<b>114</b>	<b>106</b>	<b>57</b>	<b>81</b>	<b>78</b>	<b>52</b>	<b>78</b>	<b>83</b>	<b>11</b>



**FC Cambriolage**

		2000	2013	2014	2015	2016	2017	2018	2019	2020	2021	2022	2023
<b>Cambriolage dans habitation</b>	Acc.	61	77	60	48	41	43	33	47	21	24	30	5
	Tent.	66	48	27	44	40	31	39	30	11	12	19	5
	<b>Total</b>	<b>127</b>	<b>125</b>	<b>87</b>	<b>92</b>	<b>81</b>	<b>74</b>	<b>72</b>	<b>77</b>	<b>32</b>	<b>36</b>	<b>49</b>	<b>10</b>
<b>Cambriolage ds entreprise ou commerce</b>	Acc.	36	28	33	24	8	15	26	23	6	10	6	1
	Tent.	19	9	10	19	10	5	8	11	2	5	3	1
	<b>Total</b>	<b>55</b>	<b>37</b>	<b>43</b>	<b>43</b>	<b>18</b>	<b>20</b>	<b>34</b>	<b>34</b>	<b>8</b>	<b>15</b>	<b>9</b>	<b>2</b>
<b>Cambriolage ds service public ou bâtiment administ</b>	Acc.	11	11	23	16	8	4	6	8	1	4		3
	Tent.	5	3	5		2	3	7	1	2	1	1	1
	<b>Total</b>	<b>16</b>	<b>14</b>	<b>28</b>	<b>16</b>	<b>10</b>	<b>7</b>	<b>13</b>	<b>9</b>	<b>3</b>	<b>5</b>	<b>1</b>	<b>4</b>
<b>Vol au béliier</b>	Acc.	1											
	<b>Total</b>	<b>1</b>											
<b>Cambriolage dans bâtiment (total)</b>	Acc.	108	114	115	88	57	61	65	78	28	38	35	9
	Tent.	87	60	42	61	52	39	54	42	15	17	23	7
	<b>Total</b>	<b>195</b>	<b>174</b>	<b>157</b>	<b>149</b>	<b>109</b>	<b>100</b>	<b>119</b>	<b>120</b>	<b>43</b>	<b>55</b>	<b>58</b>	<b>16</b>

**FC Vol autre**

		2000	2013	2014	2015	2016	2017	2018	2019	2020	2021	2022	2023
<b>Vol à main armée</b>	Acc.	4	4	2	2		5	1	7	1	1		1
	Tent.	1	1			1				1	1		
	<b>Total</b>	<b>5</b>	<b>5</b>	<b>2</b>	<b>2</b>	<b>1</b>	<b>5</b>	<b>1</b>	<b>7</b>	<b>2</b>	<b>2</b>		<b>1</b>
<b>Vol avec violence sans arme</b>	Acc.	7	14	21	13	13	7	16	12	3	8	8	2
	Tent.	4	4		3	2	4	2	3	3	4	3	1
	<b>Total</b>	<b>11</b>	<b>18</b>	<b>21</b>	<b>16</b>	<b>15</b>	<b>11</b>	<b>18</b>	<b>15</b>	<b>6</b>	<b>12</b>	<b>11</b>	<b>3</b>
<b>Vol dans ou sur un véhicule</b>	Acc.	62	48	36	28	39	29	34	38	22	52	30	8
	Tent.	11	4	7	5	8	12	9	5	5	13	8	1
	<b>Total</b>	<b>73</b>	<b>52</b>	<b>43</b>	<b>33</b>	<b>47</b>	<b>41</b>	<b>43</b>	<b>43</b>	<b>27</b>	<b>65</b>	<b>38</b>	<b>9</b>
<b>Sacjacking dans une voiture</b>	Acc.		2										
	<b>Total</b>		<b>2</b>										



**FC Vol autre**

		2000	2013	2014	2015	2016	2017	2018	2019	2020	2021	2022	2023
<b>Vol d'armes et explosifs</b>	Acc.	2	4	1	2	5	2	2	4	1	2	1	1
	Total	2	4	1	2	5	2	2	4	1	2	1	1
<b>Steaming</b>	Acc.					1							
	Total					1							
<b>Arrachage de sac à main</b>	Acc.		2					7		1			
	Total		2					7		1			
<b>Vol à l'arraché</b>	Acc.	3	8	7	1	1	7	11	3	1	3	2	1
	Tent.	1			1		1						
	Total	4	8	7	2	1	8	11	3	1	3	2	1
<b>Vol à la tire</b>	Acc.	18	34	29	27	22	21	15	16	12	9	4	
	Tent.		1	1			1		1			1	
	Total	18	35	30	27	22	22	15	17	12	9	5	
<b>Vol à l'étalage</b>	Acc.	28	45	58	37	66	52	54	43	47	59	71	17
	Tent.	2	5	4		4	2	4	9	2	2	1	2
	Total	30	50	62	37	70	54	58	52	49	61	72	19
<b>Vol par ruse</b>	Acc.	10	5	5	6	6	7	4	4		5	4	2
	Tent.	2		2	1	1	1	1					
	Total	12	5	7	7	7	8	5	4		5	4	2
<b>Vol de métaux</b>	Acc.	4	5	12	14	2	4	1	8	1	1	4	1
	Tent.				1								
	Total	4	5	12	15	2	4	1	8	1	1	4	1
<b>Vol sur les chantiers</b>	Acc.	5	3	9	5	4	3	12	8	8	1	1	1
	Tent.			1				1	1				
	Total	5	3	10	5	4	3	13	9	8	1	1	1
<b>Home-invasion</b>	Acc.				1		1		1				
	Total				1		1		1				



**FC Vol autre**

		2000	2013	2014	2015	2016	2017	2018	2019	2020	2021	2022	2023
Vol d'animaux	Acc.	2	3	1	3	2	1	2			1		
	Total	2	3	1	3	2	1	2			1		
Vol de cargaison	Acc.		3	3	2		3	2	2	4	6	1	1
	Tent.							1	1		4	2	
	Total		3	3	2		3	3	3	4	10	3	1

**Criminalité ICT**

		2000	2013	2014	2015	2016	2017	2018	2019	2020	2021	2022	2023
Fraude de cartes de paiements	Acc.		7	3	8	13	7	4	3	5	7	6	2
	Tent.		1	2		3				1			
	Total		8	5	8	16	7	4	3	6	7	6	2
Phishing	Acc.		3		1	1	3	6	3	1	14	6	
	Tent.		1					1		2	2		
	Total		4		1	1	3	7	3	3	16	6	
Ransomware	Acc.											1	
	Tent.										1		
	Total										1	1	
Shouldersurfing	Acc.								1				
	Total								1				
Skimming	Acc.				4	4		1					
	Total				4	4		1					





FC Autre

		2000	2013	2014	2015	2016	2017	2018	2019	2020	2021	2022	2023
Violence contre les métiers d'intérêt général	Acc.	4	3	7	4	4	5	2	1	5	3	3	1
	Tent.											1	
	<b>Total</b>	<b>4</b>	<b>3</b>	<b>7</b>	<b>4</b>	<b>4</b>	<b>5</b>	<b>2</b>	<b>1</b>	<b>5</b>	<b>3</b>	<b>4</b>	<b>1</b>
Viol collectif	Acc.		1					1					
	Tent.												
	<b>Total</b>		<b>1</b>					<b>1</b>					
Graffiti	Acc.		1	3	3	6	6	1	5		3	3	3
	Tent.												
	<b>Total</b>		<b>1</b>	<b>3</b>	<b>3</b>	<b>6</b>	<b>6</b>	<b>1</b>	<b>5</b>		<b>3</b>	<b>3</b>	<b>3</b>
Dégradation de voiture	Acc.	30	114	89	93	103	83	93	86	60	60	88	11
	Tent.												
	<b>Total</b>	<b>30</b>	<b>114</b>	<b>89</b>	<b>93</b>	<b>103</b>	<b>83</b>	<b>93</b>	<b>86</b>	<b>60</b>	<b>60</b>	<b>88</b>	<b>11</b>
Rixe au couteau	Acc.	1	1	2						1	1	1	
	Tent.								1		1	1	
	<b>Total</b>	<b>1</b>	<b>1</b>	<b>2</b>					<b>1</b>	<b>1</b>	<b>2</b>	<b>2</b>	

PH Violence intrafamiliale (VIF)

		2000	2013	2014	2015	2016	2017	2018	2019	2020	2021	2022	2023
VIF: physique, dans le couple	Acc.	6	46	43	47	38	47	40	33	52	34	49	9
	Tent.		4					1	2		2	1	
	<b>Total</b>	<b>6</b>	<b>50</b>	<b>43</b>	<b>47</b>	<b>38</b>	<b>47</b>	<b>41</b>	<b>35</b>	<b>52</b>	<b>36</b>	<b>50</b>	<b>9</b>
VIF: physique, envers des descendants	Acc.	5	8	11	6	4	6	5	1	4	12	5	
	Tent.				1								
	<b>Total</b>	<b>5</b>	<b>8</b>	<b>11</b>	<b>7</b>	<b>4</b>	<b>6</b>	<b>5</b>	<b>1</b>	<b>4</b>	<b>12</b>	<b>5</b>	
VIF: physique, envers d'autres membres	Acc.	19	10	5	11	8	8	13	4	7	14	12	2
	Tent.										1		
	<b>Total</b>	<b>19</b>	<b>10</b>	<b>5</b>	<b>11</b>	<b>8</b>	<b>8</b>	<b>13</b>	<b>4</b>	<b>7</b>	<b>15</b>	<b>12</b>	<b>2</b>
VIF: sexuelle, dans le couple	Acc.		1		1	1	2	2	4	1	2	1	
	Tent.			1									
	<b>Total</b>		<b>1</b>	<b>1</b>	<b>1</b>	<b>1</b>	<b>2</b>	<b>2</b>	<b>4</b>	<b>1</b>	<b>2</b>	<b>1</b>	



**PH Violence intrafamiliale (VIF)**

		2000	2013	2014	2015	2016	2017	2018	2019	2020	2021	2022	2023
<b>VIF: sexuelle, envers des descendants</b>	Acc.	1	1	2		1	1	5	2	2	1	1	
	Total	1	1	2		1	1	5	2	2	1	1	
<b>VIF: sexuelle, envers d'autres membres</b>	Acc.							2			1		
	Total							2			1		
<b>VIF: psychique, dans le couple</b>	Acc.	39	69	125	77	68	59	73	102	42	45	77	16
	Total	39	69	125	77	68	59	73	102	42	45	77	16
<b>VIF: psychique, envers des descendants</b>	Acc.		1	5	4	4	1	4	3	3	4	3	1
	Total		1	5	4	4	1	4	3	3	4	3	1
<b>VIF: psychique, envers d'autres membres</b>	Acc.		5	9	4	14	4	7	4	7	8	4	
	Total		5	9	4	14	4	7	4	7	8	4	
<b>VIF: économique, dans le couple</b>	Acc.		13	16	10	16	16	11	17	5	7	5	1
	Tent.					1			1				
	Total		13	16	10	17	16	11	18	5	7	5	1
<b>VIF: économique, envers des descendants</b>	Acc.	6					1			1			
	Tent.	1			1								
	Total	7			1		1			1			
<b>VIF: économique, envers d'autres membres</b>	Acc.	14	13	9	9	4	9	2	5	3	1	3	
	Tent.			1									
	Total	14	13	10	9	4	9	2	5	3	1	3	

**PH Hormones et dopage**

		2000	2013	2014	2015	2016	2017	2018	2019	2020	2021	2022	2023
<b>Dopage humain</b>	Acc.		4	3	2	1	13	8	3	3		5	
	Total		4	3	2	1	13	8	3	3		5	
<b>Engraissement illégal</b>	Acc.			1	2						1		
	Total			1	2						1		



**PH Drogues**

		2000	2013	2014	2015	2016	2017	2018	2019	2020	2021	2022	2023
<b>Vente de cocaïne</b>	Acc.			1	2	1	7	8	9	6	3		
	Total			1	2	1	7	8	9	6	3		
<b>Import-export de cocaïne</b>	Acc.							1					
	Total							1					
<b>Production de drogues synthétiques</b>	Acc.		1			1					1		
	Total		1			1					1		
<b>Import-export de drogues synthétiques</b>	Acc.			2								1	1
	Total			2								1	1
<b>Vente de drogues synthétiques</b>	Acc.	1	14	5	6	5	4	4	7	4	10	5	
	Total	1	14	5	6	5	4	4	7	4	10	5	
<b>Production de cannabis (culture)</b>	Acc.	1	1	2	2	2	3	2		3	3		
	Total	1	1	2	2	2	3	2		3	3		
<b>Vente de cannabis en grande quantité</b>	Acc.											1	
	Total											1	
<b>Import-export d'héroïne</b>	Acc.			1						1			
	Total			1						1			
<b>Vente-traffic d'héroïne</b>	Acc.		1	6	1	7	2	2	2	2			
	Total		1	6	1	7	2	2	2	2			

**PH Trafic d'armes**

		2000	2013	2014	2015	2016	2017	2018	2019	2020	2021	2022	2023
<b>Commerce et production d'arme à feu et mun.</b>	Acc.					1		1	3				
	Total					1		1	3				



**PH Traite des êtres humains**

		2000	2013	2014	2015	2016	2017	2018	2019	2020	2021	2022	2023
<b>TEH - exploitation économique</b>	Acc.		1								1		
	Total		1								1		
<b>TEH - exploitation sexuelle</b>	Acc.					3	1	1		4	2	1	
	Total					3	1	1		4	2	1	

**PH Violence dans l'espace public**

		2000	2013	2014	2015	2016	2017	2018	2019	2020	2021	2022	2023
<b>Violence physique (transport public)</b>	Acc.		2	3	4	5	4	7	2	5	2	4	2
	Tent.								1			1	
	Total		2	3	4	5	4	7	3	5	2	5	2
<b>Violence physique (voie publique)</b>	Acc.	48	38	42	33	45	37	35	37	32	37	33	8
	Tent.		2		2		1	1	1		3		
	Total	48	40	42	35	45	38	36	38	32	40	33	8
<b>Violence physique (autre endroit public)</b>	Acc.	5	1	6	6	1	3	2	7	2	2	1	3
	Total	5	1	6	6	1	3	2	7	2	2	1	3
<b>Violence physique (endroit accessible au public)</b>	Acc.	28	22	22	36	28	23	12	20	11	18	10	3
	Tent.							1					
	Total	28	22	22	36	28	23	13	20	11	18	10	3
<b>Violence sexuelle (transport public)</b>	Acc.							1		1			
	Total							1		1			
<b>Violence sexuelle (voie publique)</b>	Acc.	4	3	2	2	4		3	4	1	2	3	2
	Tent.							1		1			
	Total	4	3	2	2	4		4	4	2	2	3	2
<b>Violence sexuelle (autre endroit public)</b>	Acc.	1		2	2			3				1	
	Total	1		2	2			3				1	
<b>Violence sexuelle (endroit accessible au public)</b>	Acc.	3	1		3	3	1	7	4	1	4	3	3
	Tent.					1							
	Total	3	1		3	4	1	7	4	1	4	3	3



**PH Violence dans l'espace public**

		2000	2013	2014	2015	2016	2017	2018	2019	2020	2021	2022	2023
<b>Violence psychique (transport public)</b>	Acc.		1	3		2	3	2	2	4	1	1	1
	Total		1	3		2	3	2	2	4	1	1	1
<b>Violence psychique (voie publique)</b>	Acc.	28	34	54	32	32	36	36	28	27	24	27	6
	Total	28	34	54	32	32	36	36	28	27	24	27	6
<b>Violence psychique (autre endroit public)</b>	Acc.	10	2	5	4	3	2	3	9	4	2	3	3
	Total	10	2	5	4	3	2	3	9	4	2	3	3
<b>Violence psychique (endroit accessible au public)</b>	Acc.	18	17	17	24	16	13	14	13	20	14	6	2
	Total	18	17	17	24	16	13	14	13	20	14	6	2
<b>Vol à main armée (transport public)</b>	Acc.	1		1									
	Total	1		1									
<b>Vol à main armée (voie publique)</b>	Acc.				2		1	1	3				1
	Tent.	1	1										
	Total	1	1		2		1	1	3				1
<b>Vol à main armée (endroit accessible au public)</b>	Acc.	1	2						2				
	Tent.					1					1		
	Total	1	2			1			2		1		
<b>Vol avec violence sans arme (transport public)</b>	Acc.	1	1	2		1		1					
	Tent.	1			1								
	Total	2	1	2	1	1		1					
<b>Vol avec violence sans arme (voie publique)</b>	Acc.	1	8	5	1	7	1	8	3	1	1	2	
	Tent.		2		1		1	1	1	2	2		
	Total	1	10	5	2	7	2	9	4	3	3	2	
<b>Vol avec violence sans arme (autre endroit public)</b>	Acc.							1					
	Tent.	1											
	Total	1						1					



**PH Violence dans l'espace public**

		2000	2013	2014	2015	2016	2017	2018	2019	2020	2021	2022	2023
Vol avec violence sans arme (endr. acces. au pub.)	Acc.	2	3	7	4	2	2	2	3	1		2	2
	Tent.	2								1	1		
	<b>Total</b>	<b>4</b>	<b>3</b>	<b>7</b>	<b>4</b>	<b>2</b>	<b>2</b>	<b>2</b>	<b>3</b>	<b>2</b>	<b>1</b>	<b>2</b>	<b>2</b>

**PH Autre**

		2000	2013	2014	2015	2016	2017	2018	2019	2020	2021	2022	2023
Faux policiers	Acc.		3				1						
	<b>Total</b>		<b>3</b>				<b>1</b>						
Terrorisme, extrémisme et radicalisme	Acc.											1	
	<b>Total</b>											<b>1</b>	
Cyberharcèlement	Acc.	6	3	4	4	4	1	8	4	4	5	4	
	<b>Total</b>	<b>6</b>	<b>3</b>	<b>4</b>	<b>4</b>	<b>4</b>	<b>1</b>	<b>8</b>	<b>4</b>	<b>4</b>	<b>5</b>	<b>4</b>	
Fraude à l'identité	Acc.	9	3	16	11	7	11	14	19	25	18	33	4
	Tent.	2					1			1			
	<b>Total</b>	<b>11</b>	<b>3</b>	<b>16</b>	<b>11</b>	<b>7</b>	<b>12</b>	<b>14</b>	<b>19</b>	<b>26</b>	<b>18</b>	<b>33</b>	<b>4</b>

# ***STATISTIQUES POLICIERES DE CRIMINALITE***

---

*LIEU DE PERPETRATION: COMMUNE*

**Wetteren**

***ANNEXE IV: FAITS ENREGISTRES  
NON CRIMINELS***



Wetteren

Faits non criminels

Maladies / Décès / Disparition

	2000	2013	2014	2015	2016	2017	2018	2019	2020	2021	2022	2023
Suicide	14	15	10	11	13	15	19	20	15	9	11	
Personne malade	15	29	13	18	12	10	12	12	13	15	18	1
Décès suspect		2	8	5	4	6	5	4	6	2	5	3
Décès naturel	4	5	5	1	4	3	9	4	3	1	2	1
Disparition (personne disparue)	17	16	11	12	20	13	12	18	9	12	11	2
Accident (sauf roulage)	12	15	5	8	12	7	12	8	9	8	8	2
Sécurité des travailleurs (accident du travail)												1
Autres	11										1	
<b>Total</b>	<b>73</b>	<b>82</b>	<b>52</b>	<b>55</b>	<b>65</b>	<b>54</b>	<b>69</b>	<b>66</b>	<b>55</b>	<b>47</b>	<b>56</b>	<b>10</b>

Appels

	2000	2013	2014	2015	2016	2017	2018	2019	2020	2021	2022	2023
Alarme	8											
Appels	19	3	2	1						1		1
<b>Total</b>	<b>27</b>	<b>3</b>	<b>2</b>	<b>1</b>						<b>1</b>		<b>1</b>





### Problèmes sociaux

	2000	2013	2014	2015	2016	2017	2018	2019	2020	2021	2022	2023
Différends familiaux	76	27	25	14	24	13	13	19	13	6	2	2
Différend (pas de coups)	31	9	6	7	6	5	7	6	4	1	2	
Affaire civile	8	5	3	1	5	2		1		2	2	
Protection de la jeunesse	13	5	3	3	3	1	3	1	12	9	14	
Non spécifié									1	1		
Autres	12	4	4	4	5	3	4	2	4	4	9	2
<b>Total</b>	<b>140</b>	<b>50</b>	<b>41</b>	<b>29</b>	<b>43</b>	<b>24</b>	<b>27</b>	<b>29</b>	<b>34</b>	<b>23</b>	<b>29</b>	<b>4</b>

### Catastrophes

	2000	2013	2014	2015	2016	2017	2018	2019	2020	2021	2022	2023
Fuite de gaz	1	1										
Eboulement		1										
Dégâts tempête	4	3	2		1	1		1	1			
Problèmes causés par l'eau	1											
Autres	2		1			1						
<b>Total</b>	<b>8</b>	<b>5</b>	<b>3</b>		<b>1</b>	<b>2</b>		<b>1</b>	<b>1</b>			

### Ordre public

	2000	2013	2014	2015	2016	2017	2018	2019	2020	2021	2022	2023
Troubles	3	1	2	5	1	6	2	2	1	2	3	
Autres	2	3	2			1						
<b>Total</b>	<b>5</b>	<b>4</b>	<b>4</b>	<b>5</b>	<b>1</b>	<b>7</b>	<b>2</b>	<b>2</b>	<b>1</b>	<b>2</b>	<b>3</b>	

### Agissements suspects

	2000	2013	2014	2015	2016	2017	2018	2019	2020	2021	2022	2023
	19	19	14	18	4	11	7	9	4	4	7	5
<b>Total</b>	<b>19</b>	<b>19</b>	<b>14</b>	<b>18</b>	<b>4</b>	<b>11</b>	<b>7</b>	<b>9</b>	<b>4</b>	<b>4</b>	<b>7</b>	<b>5</b>



### Objets trouvés

	2000	2013	2014	2015	2016	2017	2018	2019	2020	2021	2022	2023
	13	3	3	9	2	1		2	1	1	2	
<b>Total</b>	<b>13</b>	<b>3</b>	<b>3</b>	<b>9</b>	<b>2</b>	<b>1</b>		<b>2</b>	<b>1</b>	<b>1</b>	<b>2</b>	

### Objets perdus

	2000	2013	2014	2015	2016	2017	2018	2019	2020	2021	2022	2023
	374	740	717	677	564	530	513	487	412	422	506	120
<b>Total</b>	<b>374</b>	<b>740</b>	<b>717</b>	<b>677</b>	<b>564</b>	<b>530</b>	<b>513</b>	<b>487</b>	<b>412</b>	<b>422</b>	<b>506</b>	<b>120</b>

### Autres non-infractions

	2000	2013	2014	2015	2016	2017	2018	2019	2020	2021	2022	2023
Ordonnance de capture				1	1		1	2	1	1		
Réhabilitation	2		1	1			2					
Non-respect des conditions		1	2	1	2	1	2	3	3	1	1	
Procès-verbal d'information	48	23	23	16	13	20	14	8	9	8	18	4
Notification		39	42	36	45	34	32	41	40	52	73	8
Dégradation involontaire câbles (non-télécom)		12	10	6	9	4	5		3	5	6	1
Demande signalement surveillance électronique											16	4
Fonction de contrôle armes					1		1					
Autres non infractions	38											
<b>Total</b>	<b>88</b>	<b>75</b>	<b>78</b>	<b>61</b>	<b>71</b>	<b>59</b>	<b>57</b>	<b>54</b>	<b>56</b>	<b>67</b>	<b>114</b>	<b>17</b>