

STATISTIQUES POLICIERES DE CRIMINALITE

LIEU DE PERPETRATION: COMMUNE

Wachtebeke

2000 - Trimestre 1 2023

Police fédérale - DGRIDRIIBIPOL

STATISTIQUES POLICIERES DE CRIMINALITE

LIEU DE PERPETRATION: COMMUNE

Wachtebeke

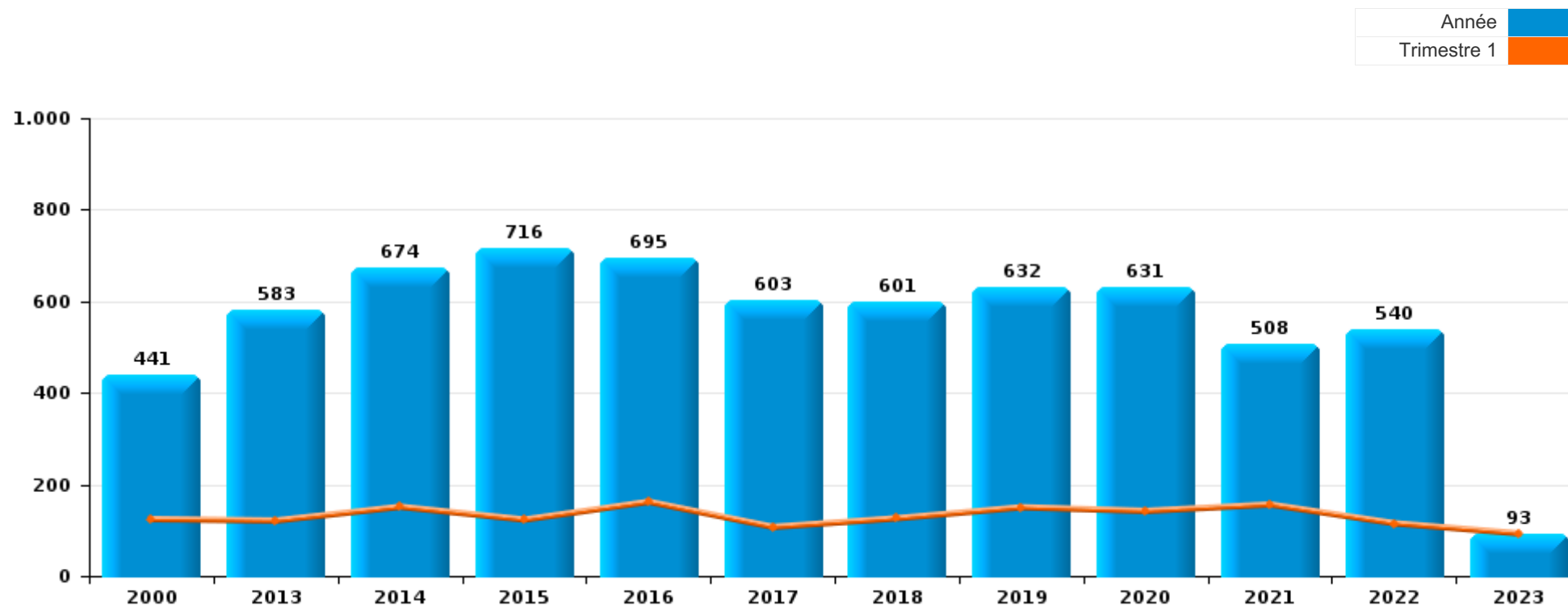
PARTIE I : INFRACTIONS JUDICIAIRES

CRIMINALITE ENREGISTREE COMMISE AU NIVEAU DE LA COMMUNE



Wachtebeke

	2000	2013	2014	2015	2016	2017	2018	2019	2020	2021	2022	2023
Nombre total des délits	441	583	674	716	695	603	601	632	631	508	540	93



FPF/DGR/DRI/BIPOL - Statistiques policières de criminalité (date de clôture: 22/09/2023)

Les données pour les années 2001 jusqu'à 2012 ne sont plus publiées mais restent disponibles sur demande auprès du service BIPOL.

Les données pour 2023 ne concernent que le 1er trimestre.



Wachtebeke

	2000	2013	2014	2015	2016	2017	2018	2019	2020	2021	2022	2023
Vol et extorsion	148	133	145	103	146	138	103	114	70	55	81	16
Drogues	3	61	96	148	153	91	118	126	39	28	106	8
Fraude	23	144	141	148	57	44	28	47	37	34	39	8
Dégradation de la propriété	82	68	73	60	57	64	70	56	49	40	47	9
Infr. contre l'intégrité physique	35	45	44	59	60	59	58	78	69	67	52	8
Infr. contre autres valeurs morales et sentiments	11	31	28	28	35	34	23	35	52	69	38	5
Infr. contre la sécurité publique	25	21	19	24	36	22	37	25	37	35	33	5
Registre de population	5	15	17	16	22	25	20	26	32	18	21	11
Infr. contre la famille	15	3	25	47	25	24	21	8	21	18	1	
Environnement	48	14	16	13	14	14	14	13	12	6	3	4
Criminalité informatique		3	4	4	5	8	10	23	34	28	41	5
Protection de la jeunesse	1	5	9	20	22	23	24	14	17	14	11	3
Armes et explosifs	2	10	15	10	25	14	31	14	15	10	5	1
Santé publique									99	49		
Infr. contre les mœurs	9	8	12	10	11	12	10	11	9	10	18	1
Infr. contre l'autorité publique	1	11	5	6	7	7	5	4	12	7	6	1
Ivresse et alcool		3	9	5	5	11	9	13	7	3	5	
Législation sur les étrangers	4	3	2	3	8	6	7	7	6	1	14	3
Infr. contre la foi publique	5	1	8	6		3	3	6	6	2	10	1
Autres lois spéciales	17		2		1		1	2	3	4		3
Code pénal social	1		2		1	1	3	3	2	4	1	1
Protection de la personne			1	1			2	1	1	3	3	
Travail			1	2	1	1		2		1	2	
Hormones et dopage		1			2	1		1	1			
Infr. contre la liberté individuelle	1	1		2					1	1		
Carte d'identité	1	1		1	1							
Contravention Code pénal	4											
Législation économique							4					
Exercice illégal de l'autorité publique		1								1	1	
Traite des êtres humains								1			2	
Autres infractions Code pénal					1							
Infr. contre la Sécurité de l'Etat						1						
Infr. relative au statut juridique de l'enfant								1				
Pratiques commerciales								1				
Sous-total	441	583	674	716	695	603	601	632	631	508	540	93
Contravention règlement policier local		4	6	9	8	9	4	6	5	1	2	
Sous-total		4	6	9	8	9	4	6	5	1	2	
Total	441	587	680	725	703	612	605	638	636	509	542	93

FPF/DGR/DRI/BIPOL - Statistiques policières de criminalité (date de clôture: 22/09/2023)

Les données pour les années 2001 jusqu'à 2012 ne sont plus publiées mais restent disponibles sur demande auprès du service BIPOL.

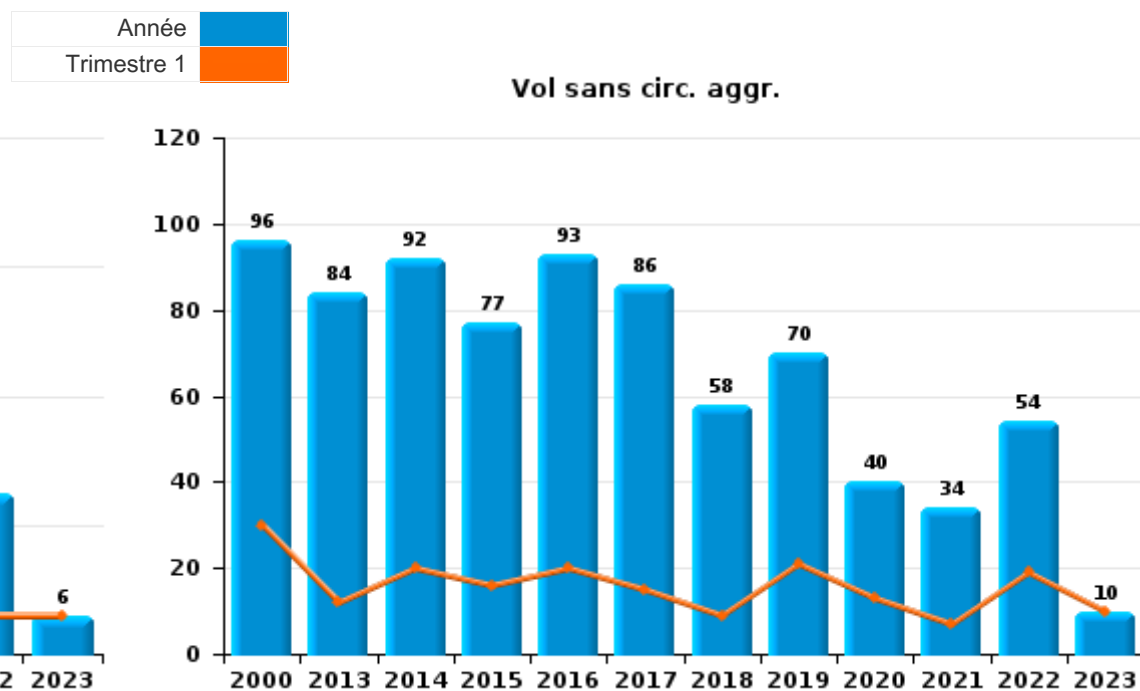
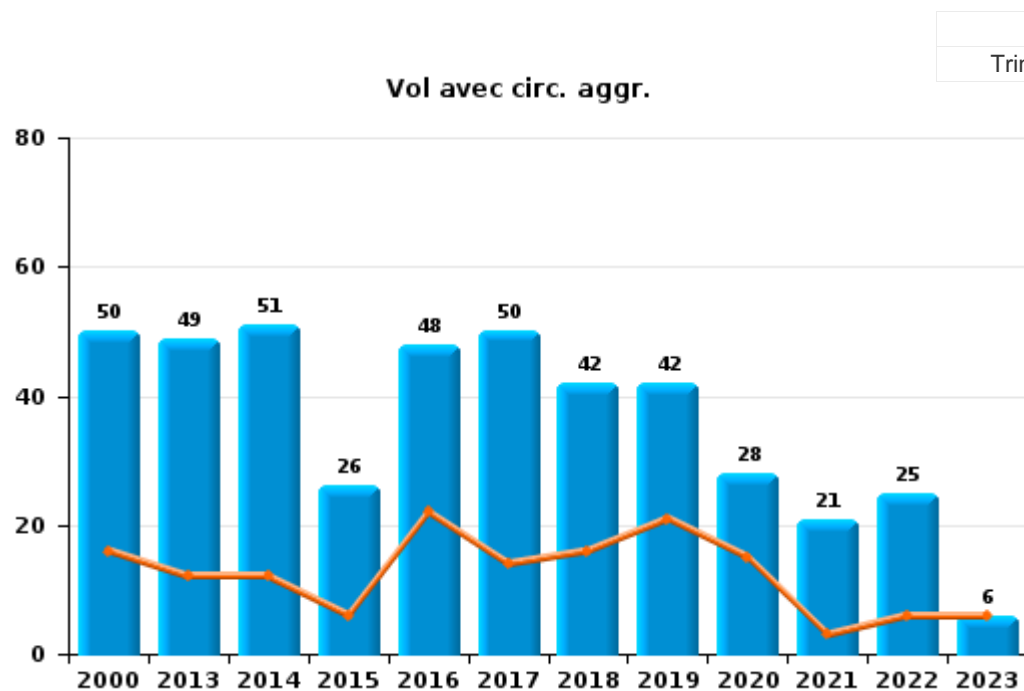
Les données pour 2023 ne concernent que le 1er trimestre.



I.1. Catégorie des infractions : Vol et extorsion (top 5 des infractions au niveau national 2022)

Wachtebeke

	2000	2013	2014	2015	2016	2017	2018	2019	2020	2021	2022	2023
Vol sans circ. aggr.	96	84	92	77	93	86	58	70	40	34	54	10
Vol avec circ. aggr.	50	49	51	26	48	50	42	42	28	21	25	6
Extorsion			2		3	2	3	2	2		2	
Vol non spécifié	1				2							
Autres	1											
Total	148	133	145	103	146	138	103	114	70	55	81	16

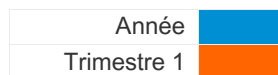




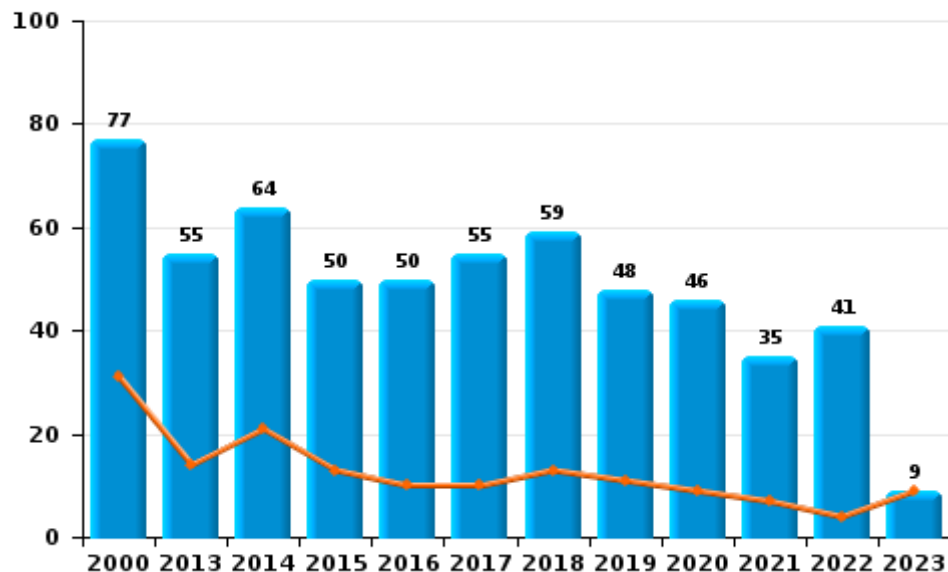
I.2. Catégorie des infractions : Dégradation de la propriété (top 5 des infractions au niveau national 2022)

Wachtebeke

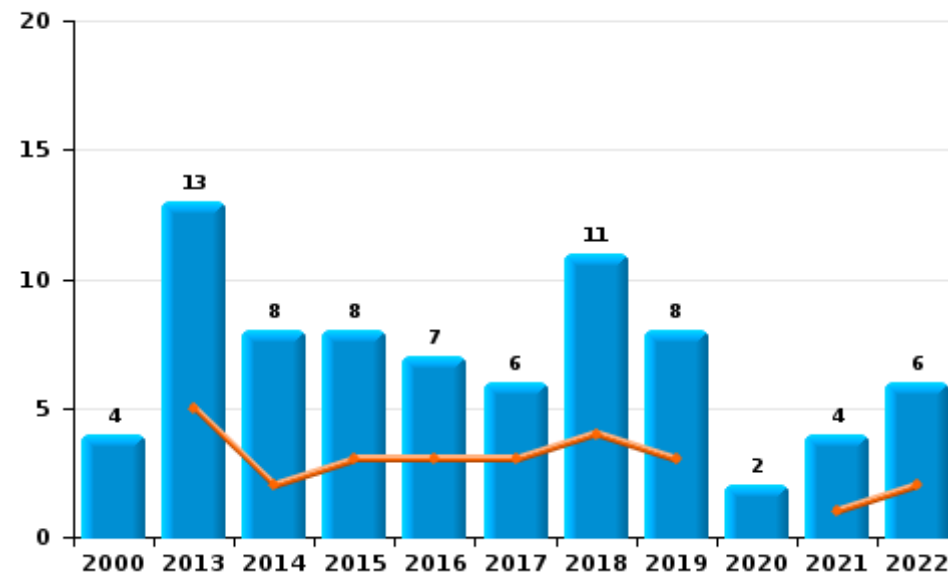
	2000	2013	2014	2015	2016	2017	2018	2019	2020	2021	2022	2023
Vandalisme	77	55	64	50	50	55	59	48	46	35	41	9
Incendie volontaire		6	6	6		3	6	4	2	4	5	
Incendie involontaire	4	7	2	2	7	3	5	4			1	
Destruction, dénaturation, dégradation	1		1	2		2			1	1		
Destruction par explosion volontaire						1						
Total	82	68	73	60	57	64	70	56	49	40	47	9



Vandalisme



Incendie

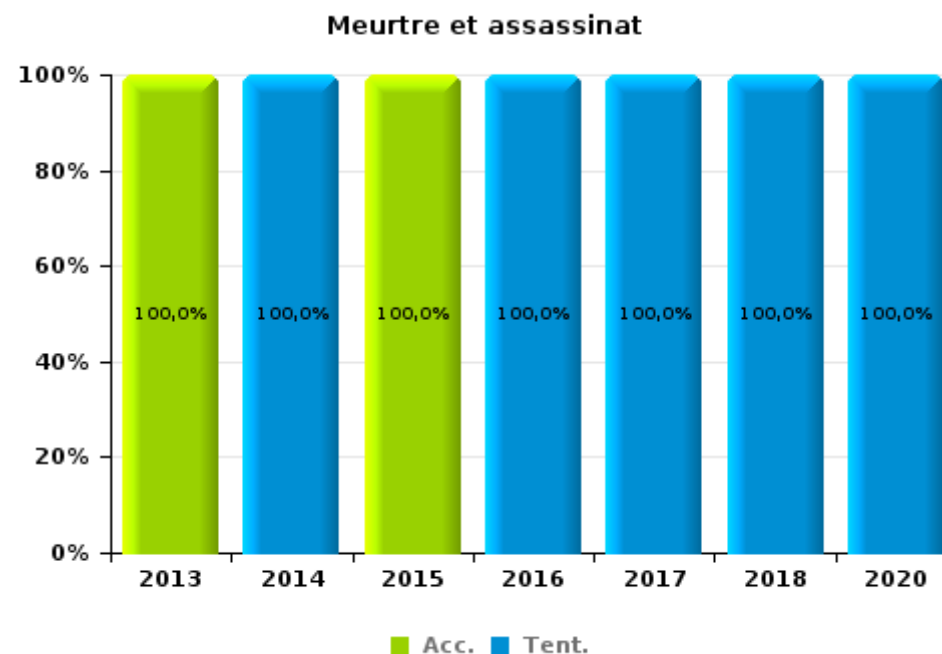
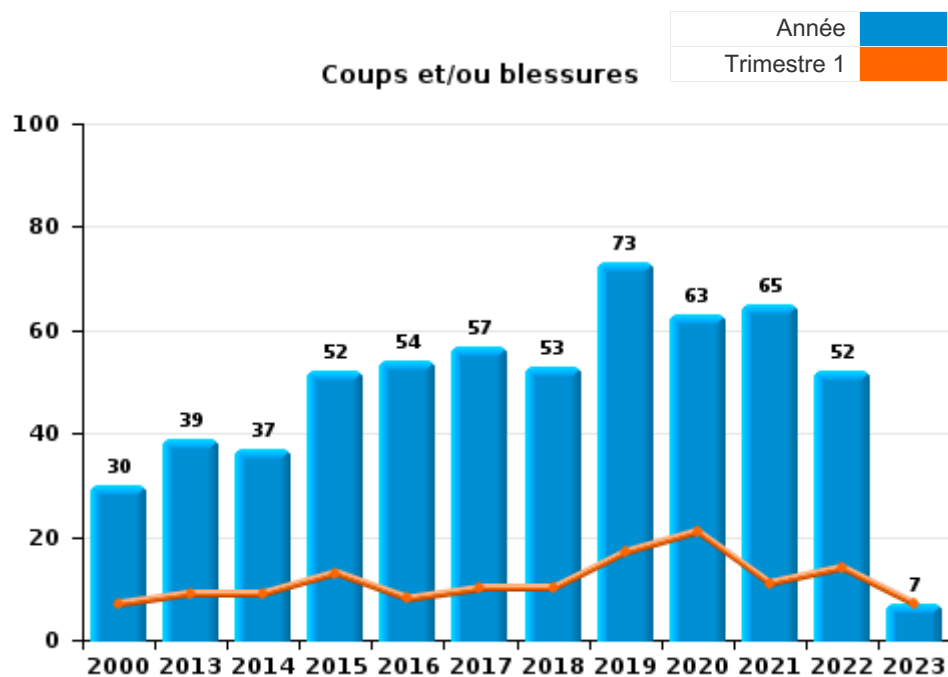




I.3. Catégorie des infractions : Infr. contre l'intégrité physique (top 5 des infractions au niveau national 2022)

Wachtebeke

	2000	2013	2014	2015	2016	2017	2018	2019	2020	2021	2022	2023
Coups et/ou blessures	30	39	37	52	54	57	53	73	63	65	52	7
Autres	5	5	6	6	5	1	4	5	3	2		1
Meurtre et assassinat		1	1	1	1	1	1		3			
Total	35	45	44	59	60	59	58	78	69	67	52	8

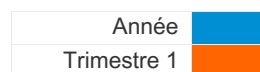




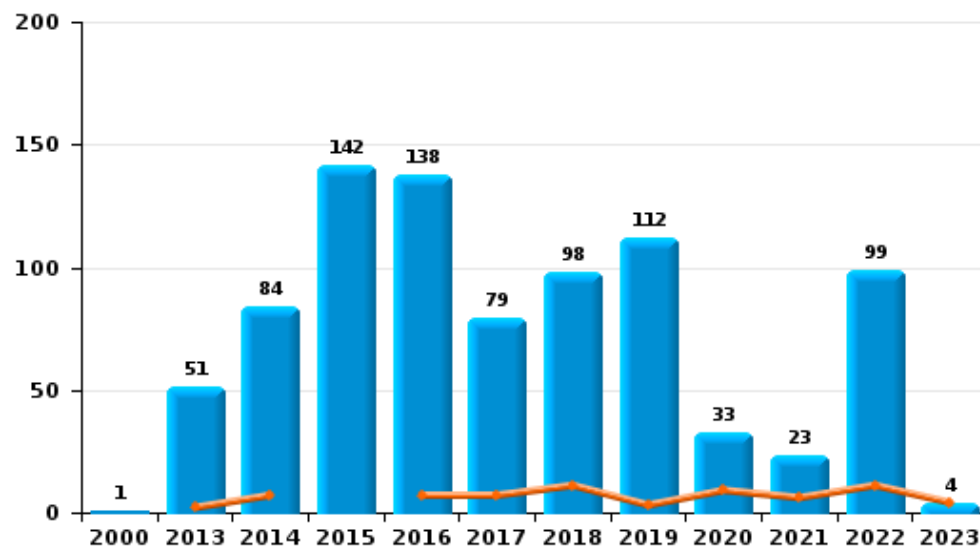
I.4. Catégorie des infractions : Drogues (top 5 des infractions au niveau national 2022)

Wachtebeke

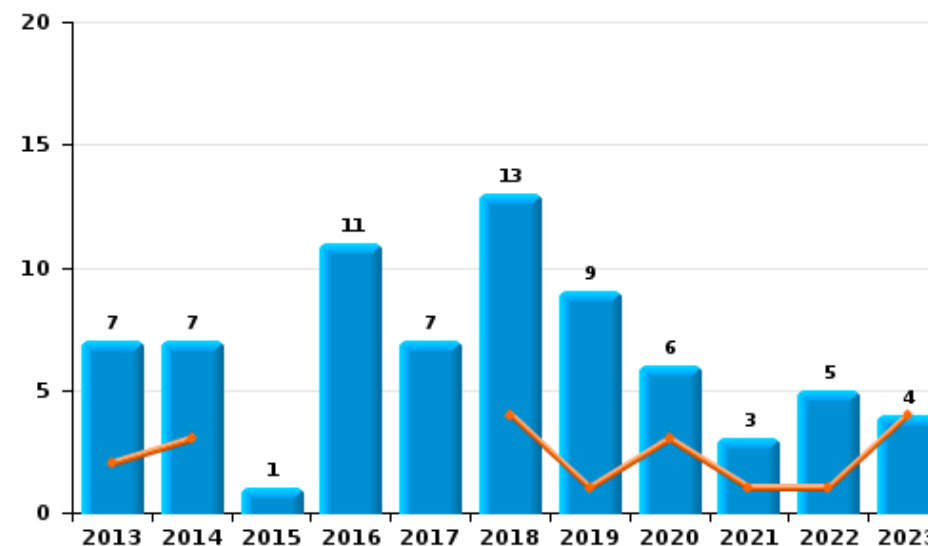
	2000	2013	2014	2015	2016	2017	2018	2019	2020	2021	2022	2023
Détention	1	51	84	142	138	79	98	112	33	23	99	4
Commerce		7	7	1	11	7	13	9	6	3	5	4
Fabrication		3	4	3	3	3	1	5			1	
Usage	1			2			4			1		
Importation et exportation	1		1		1	2				1		
Autres							2				1	
Total	3	61	96	148	153	91	118	126	39	28	106	8



Détention



Commerce





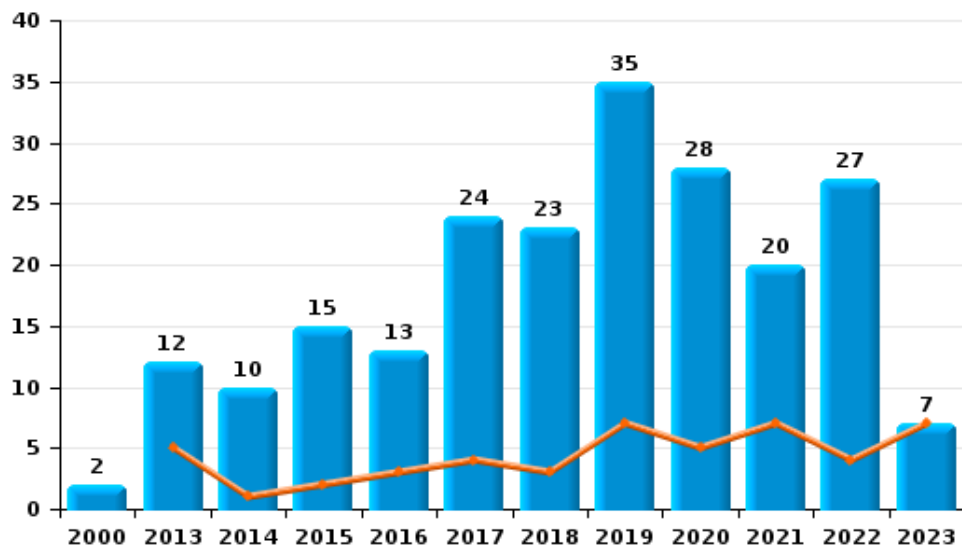
I.5. Catégorie des infractions : Fraude (top 5 des infractions au niveau national 2022)

Wachtebeke

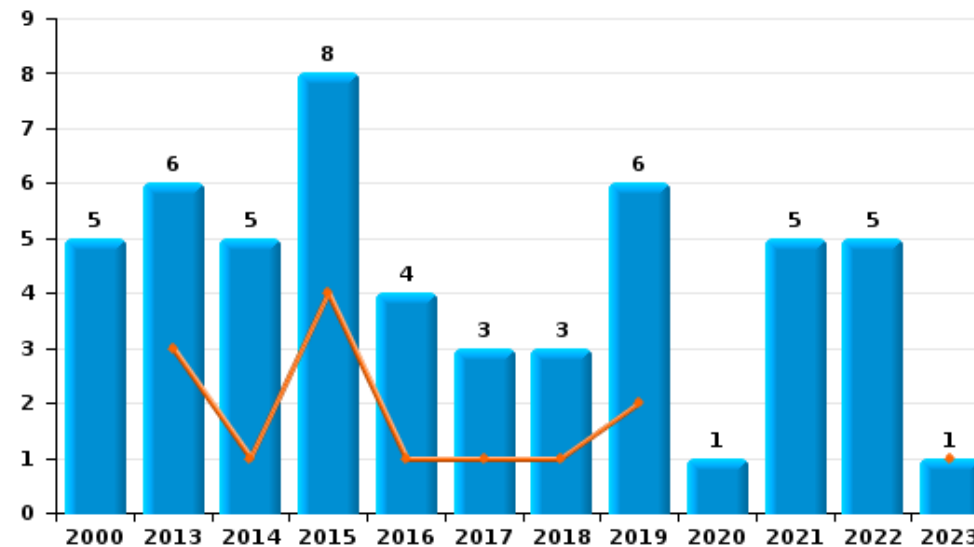
	2000	2013	2014	2015	2016	2017	2018	2019	2020	2021	2022	2023
Détournement et destruction frauduleuse	15	126	121	122	40	4	2	2	2	1	5	
Escroquerie	2	12	10	15	13	24	23	35	28	20	27	7
Abus de confiance et infr. apparentées	5	6	5	8	4	3	3	6	1	5	5	1
Grivèlerie	1		4	3				3	3	3	1	
Recel						11				1		
Fraudes: Autres						1		1	3	4	1	
Infr. liées à l'insolvabilité			1			1						
Total	23	144	141	148	57	44	28	47	37	34	39	8



Escroquerie



Abus de confiance et infr. apparentées



FPF/DGR/DRI/BIPOL - Statistiques policières de criminalité (date de clôture: 22/09/2023)

Les données pour les années 2001 jusqu'à 2012 ne sont plus publiées mais restent disponibles sur demande auprès du service BIPOL.
Les données pour 2023 ne concernent que le 1er trimestre.

STATISTIQUES POLICIERES DE CRIMINALITE

LIEU DE PERPETRATION: COMMUNE

Wachtebeke

PARTIE II : FIGURES CRIMINELLES / PHENOMENES



Wachtebeke

FC Vol moyen de transport

	2000	2013	2014	2015	2016	2017	2018	2019	2020	2021	2022	2023
Vol de voiture	4	1	2	4	4	3				1	4	
Vol de moto					1	1				1		1
Carjacking	1											
Homejacking	1										1	
Vol dans les garages			1							1		
Vol de vélomoteur	3		4		1	2	1	1			1	1
Vol de vélo	31	13	20	15	15	14	18	11	8	10	12	2

FC Cambriolage

	2000	2013	2014	2015	2016	2017	2018	2019	2020	2021	2022	2023
Cambriolage dans habitation	30	23	21	9	30	21	21	24	18	12	17	2
Cambriolage ds entreprise ou commerce	9	5	5	1	3	5	4	3	3		1	
Cambriolage ds service public ou bâtiment administ	1	1	2	3	4	8	7		1			1
Cambriolage dans bâtiment (total)	40	29	28	13	37	34	32	27	22	12	18	3



FC Vol autre

	2000	2013	2014	2015	2016	2017	2018	2019	2020	2021	2022	2023
Vol à main armée	2			3	2			1		1	2	
Vol avec violence sans arme	2		5	1	4	1	5	3	4	2	3	
Vol dans ou sur un véhicule	5	6	10	7	6	7	5	11	3	4	8	
Vol d'armes et explosifs	1	2	1	1	2	1	1				1	
Vol à l'arraché						3		1	3			
Vol à la tire	1	7	2	5	5	8	4	2	1		1	1
Vol à l'étalage	3	2	3	8	1	2	2	7	1		1	
Vol par ruse		2	4			1	1				2	
Vol de métaux	1	1	1	1	1	2					2	
Vol sur les chantiers	2	2	3			1		1	2		3	
Vol d'animaux			1	1	1			2			1	

Criminalité ICT

	2000	2013	2014	2015	2016	2017	2018	2019	2020	2021	2022	2023
Fraude de cartes de paiements			1		1				1		2	
Phishing						1	1	1	7	13	15	3
Ransomware							1					
Shouldersurfing					1							
Skimming									1		2	

FC Autre

	2000	2013	2014	2015	2016	2017	2018	2019	2020	2021	2022	2023
Violence contre les métiers d'intérêt général		1	2	2	1	2		1	3	1	1	
Graffiti			1	1	1	1	2		1	2		
Dégradation de voiture	1	5	6	4	2	2	1	5	3	1		
Rixe au couteau			1				1		1			



PH Violence intrafamiliale (VIF)

	2000	2013	2014	2015	2016	2017	2018	2019	2020	2021	2022	2023
VIF: physique, dans le couple	3	19	13	15	22	21	23	26	33	26	17	2
VIF: physique, envers des descendants		1	1	1	5	3	3	6	2	9	1	1
VIF: physique, envers d'autres membres	11	4	3	4	1	2	6	12	5	9	2	
VIF: sexuelle, dans le couple	1											
VIF: sexuelle, envers des descendants				1	1					2		
VIF: sexuelle, envers d'autres membres									1			
VIF: psychique, dans le couple	9	2	25	44	26	26	23	10	22	31	9	1
VIF: psychique, envers des descendants					1				1	5		
VIF: psychique, envers d'autres membres			1		2		1	1	4	4	1	
VIF: économique, dans le couple			4	3	1	1	1	1	2	2	1	1
VIF: économique, envers des descendants										1		
VIF: économique, envers d'autres membres	6	1	7	5		1	2	4	3	3	1	

PH Hormones et dopage

	2000	2013	2014	2015	2016	2017	2018	2019	2020	2021	2022	2023
Dopage humain					2	2		1				

PH Drogues

	2000	2013	2014	2015	2016	2017	2018	2019	2020	2021	2022	2023
Vente de cocaïne		3	1		1	2	4	3	1	1		
Import-export de cocaïne			1									
Production de drogues synthétiques			1									
Vente de drogues synthétiques		4	5		5	3	5	4	2		2	4
Production de cannabis (culture)		1	4			2	1	3			1	
Vente de cannabis en grande quantité			1		1	1	1					



PH Trafic d'armes

	2000	2013	2014	2015	2016	2017	2018	2019	2020	2021	2022	2023
Commerce et production d'arme à feu et mun.						1						

PH Traite des êtres humains

	2000	2013	2014	2015	2016	2017	2018	2019	2020	2021	2022	2023
TEH - exploitation économique								1			1	
TEH - exploitation sexuelle										2	3	

PH Violence dans l'espace public

	2000	2013	2014	2015	2016	2017	2018	2019	2020	2021	2022	2023
Violence physique (transport public)				1				2				
Violence physique (voie publique)	4	7	8	15	18	16	9	11	15	17	15	3
Violence physique (autre endroit public)			1	2				4	1	2	1	
Violence physique (endroit accessible au public)	8	7	7	10	9	11	13	6	8	1	10	2
Violence sexuelle (voie publique)	3	2	1	2		3		1		2	1	
Violence sexuelle (autre endroit public)				1	1	2	1	2	1		1	
Violence sexuelle (endroit accessible au public)			2	2	5	1	4	1	1	1	3	
Violence psychique (transport public)				1			2					
Violence psychique (voie publique)	6	10	7	11	23	10	7	8	14	13	17	1
Violence psychique (autre endroit public)			1	1			3	3		1		1
Violence psychique (endroit accessible au public)	1	3	7	7	4	4	4	1	5	2	7	2
Vol à main armée (voie publique)								1			1	
Vol à main armée (endroit accessible au public)				2	1					1		
Vol avec violence sans arme (voie publique)	1		1						1	1		
Vol avec violence sans arme (autre endroit public)									1			
Vol avec violence sans arme (endr. acces. au pub.)			2	1	1		3	2				

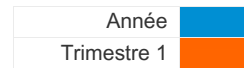


PH Autre

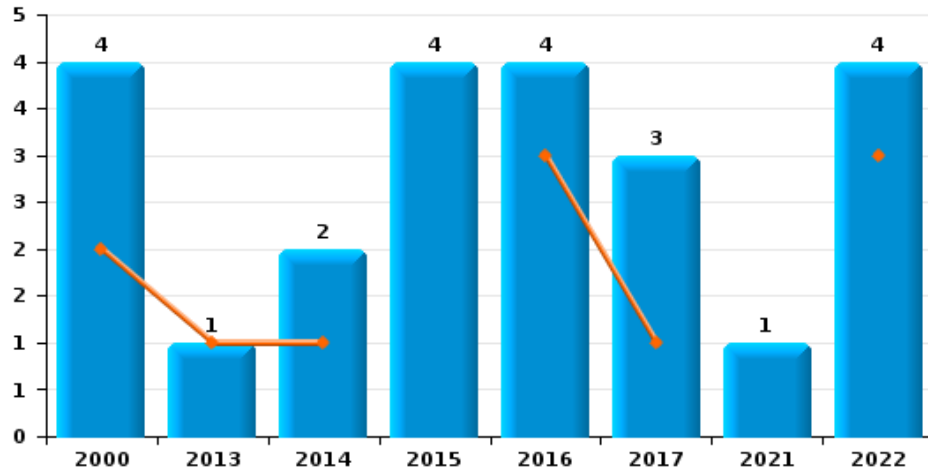
	2000	2013	2014	2015	2016	2017	2018	2019	2020	2021	2022	2023
Terrorisme, extrémisme et radicalisme						1						
Cyberharcèlement		7	3	5	8	5	7	4	15	6	9	3
Fraude à l'identité			1	2		1	3	4	4	1	12	



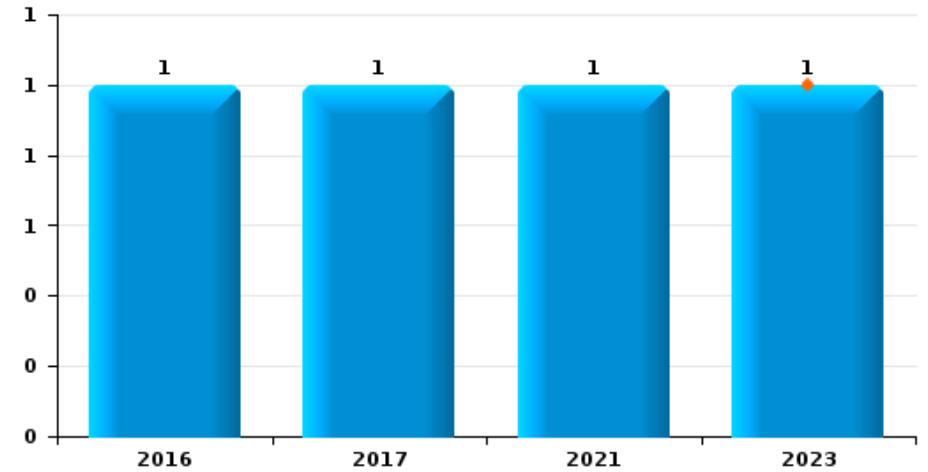
Wachtebeke



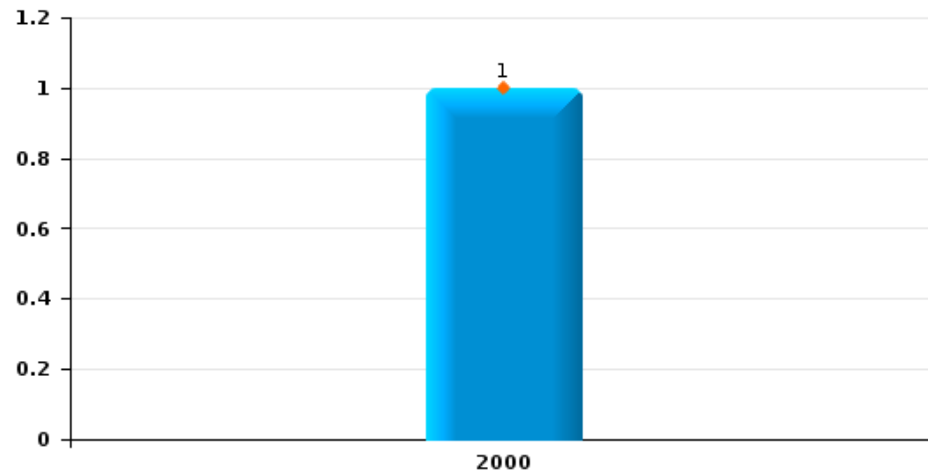
Vol de voiture



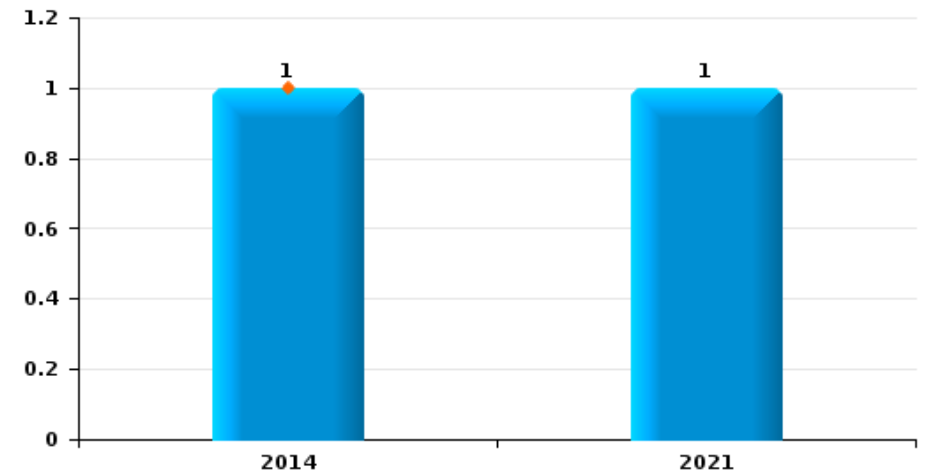
Vol de moto



Carjacking



Vol dans les garages

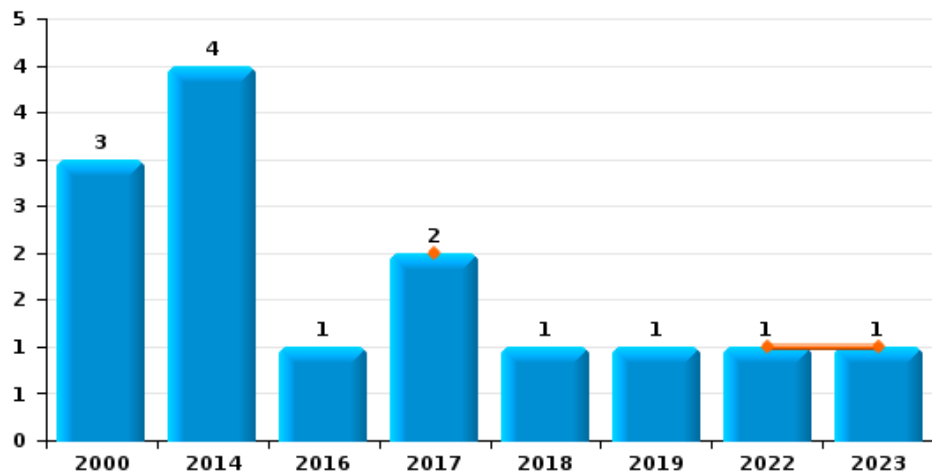




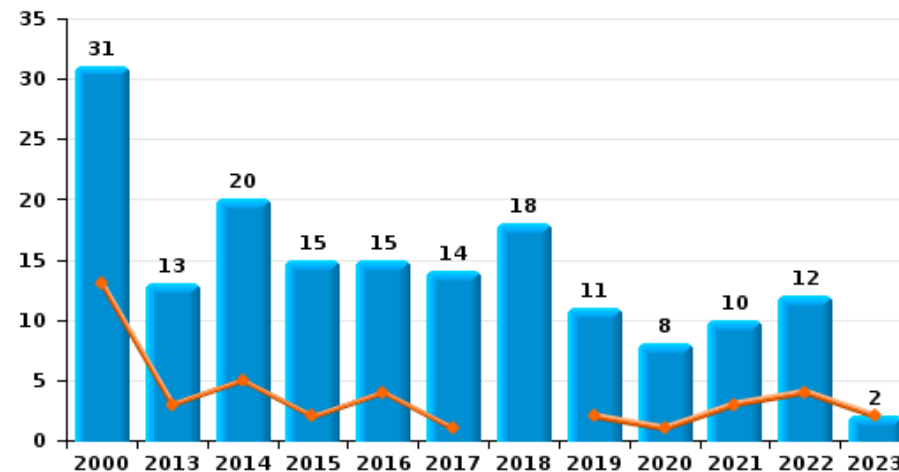
Wachtebeke



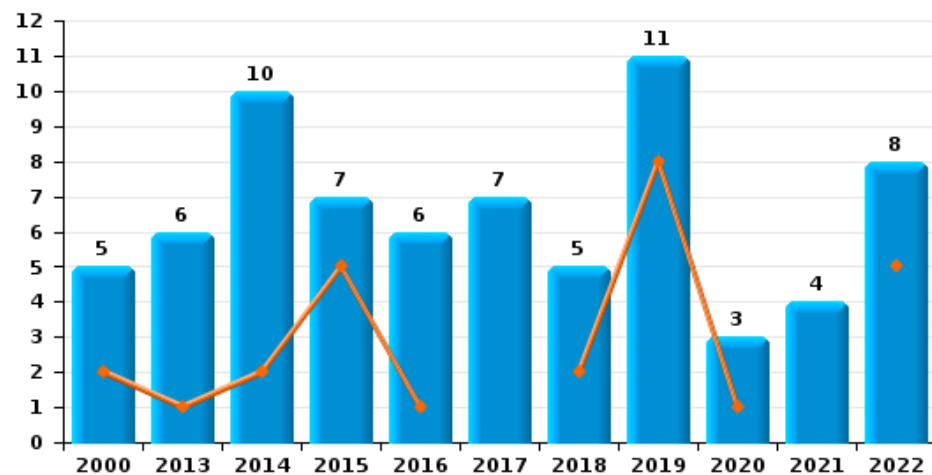
Vol de vélomoteur



Vol de vélo



Vol dans ou sur un véhicule

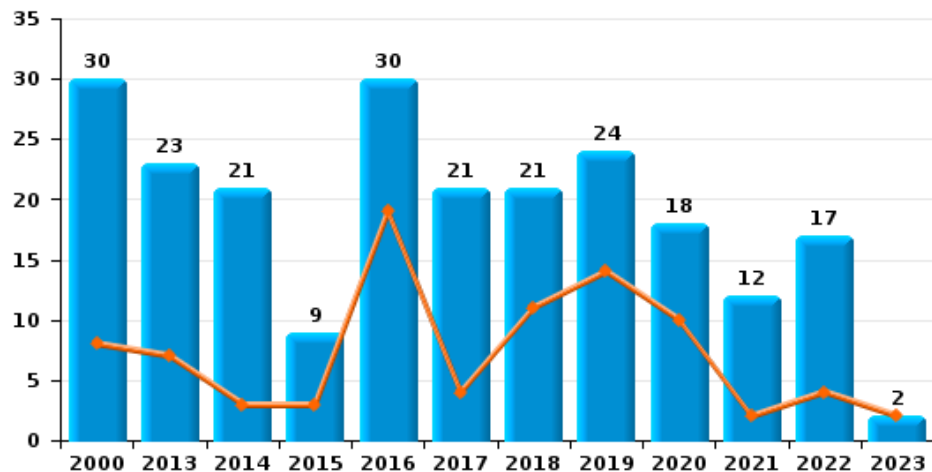




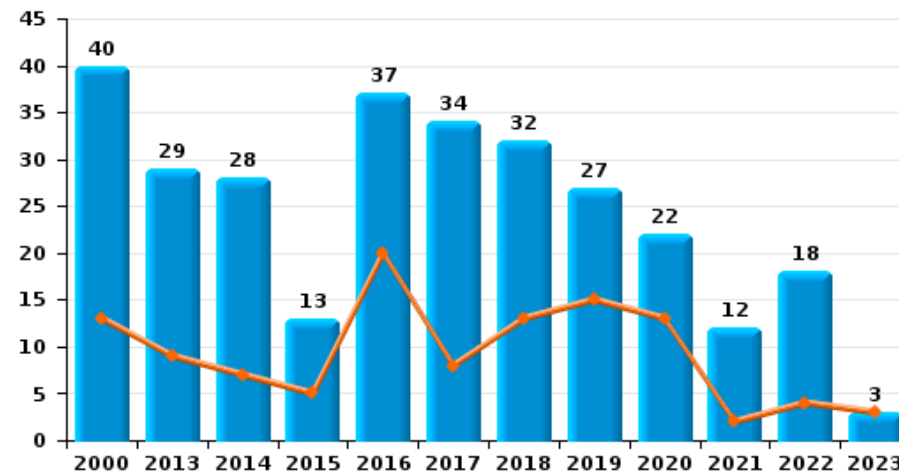
Wachtebeke



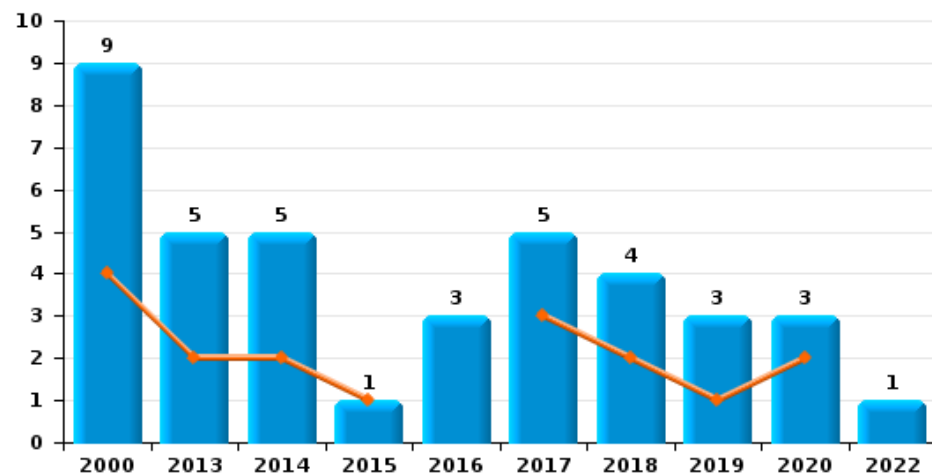
Cambriolage dans habitation



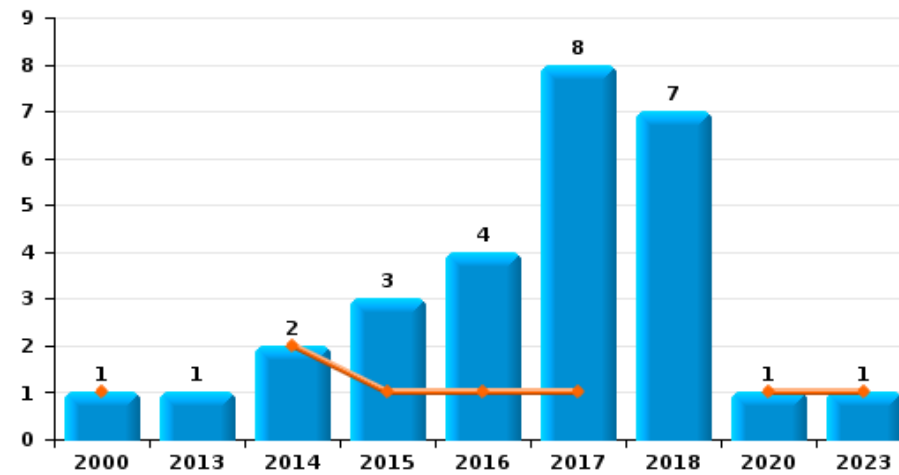
Cambriolage dans bâtiment (total)



Cambriolage ds entreprise ou commerce

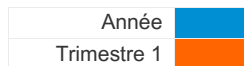


Cambriolage ds service public ou bâtiment administratif

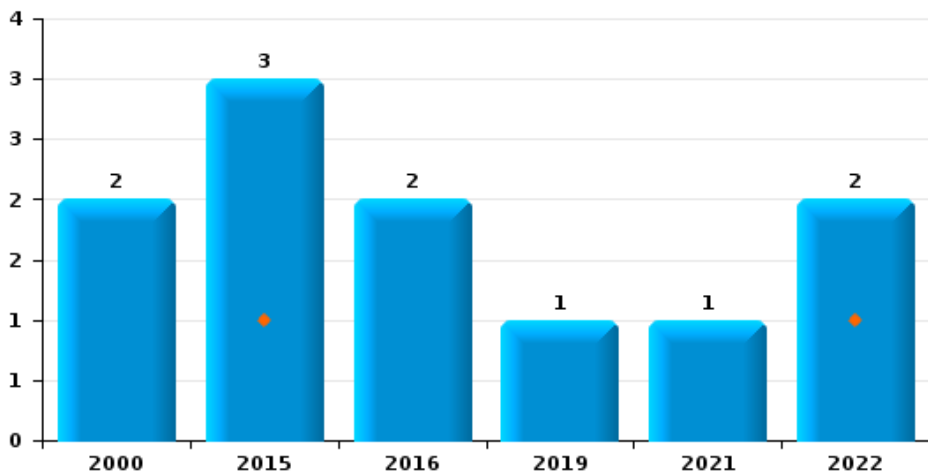




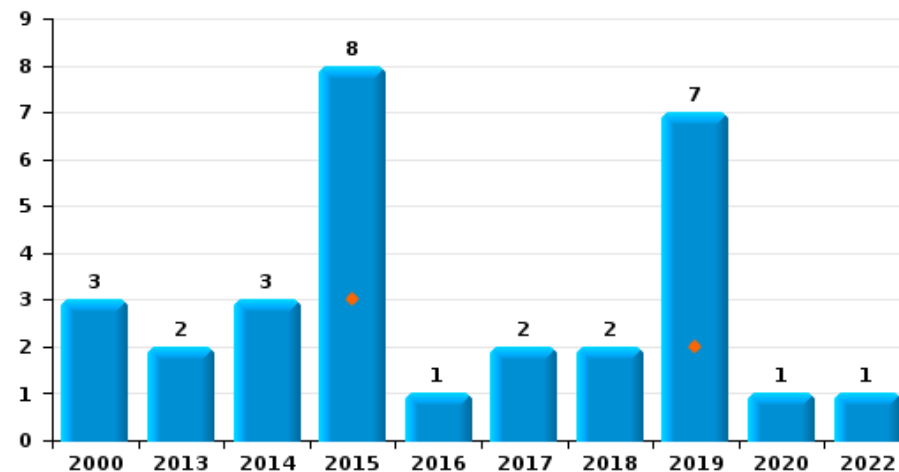
Wachtebeke



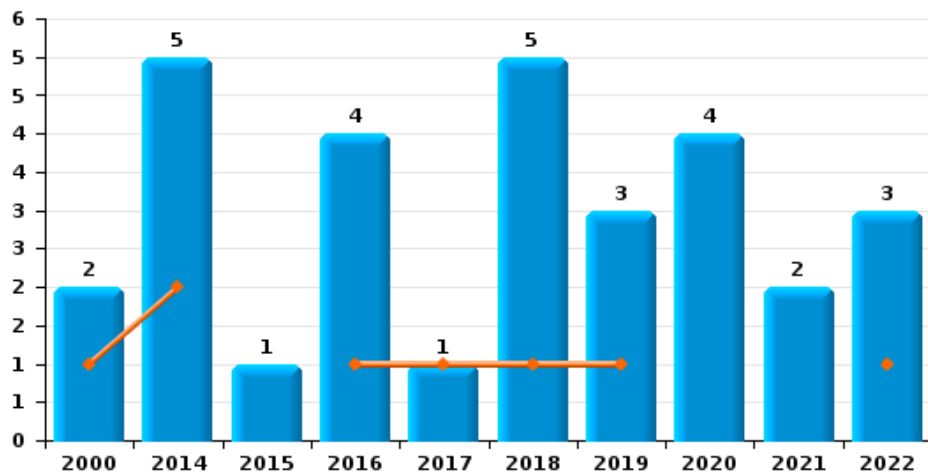
Vol à main armée



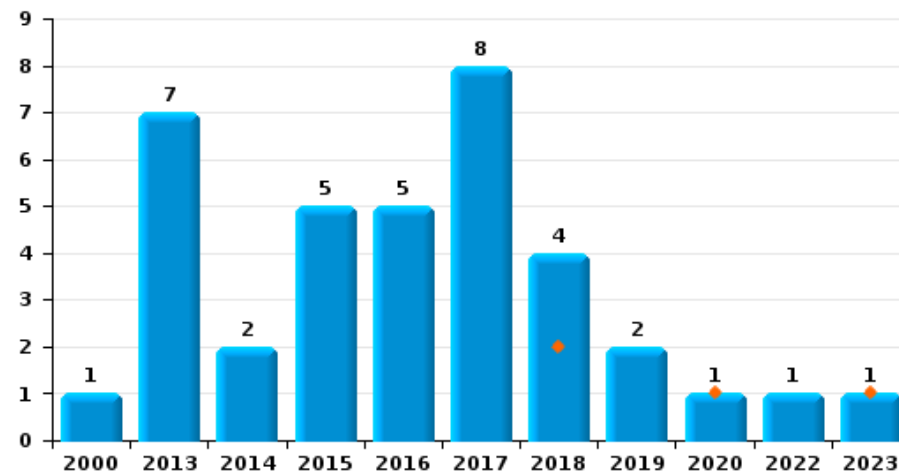
Vol à l'étalage



Vol avec violence sans arme



Vol à la tire

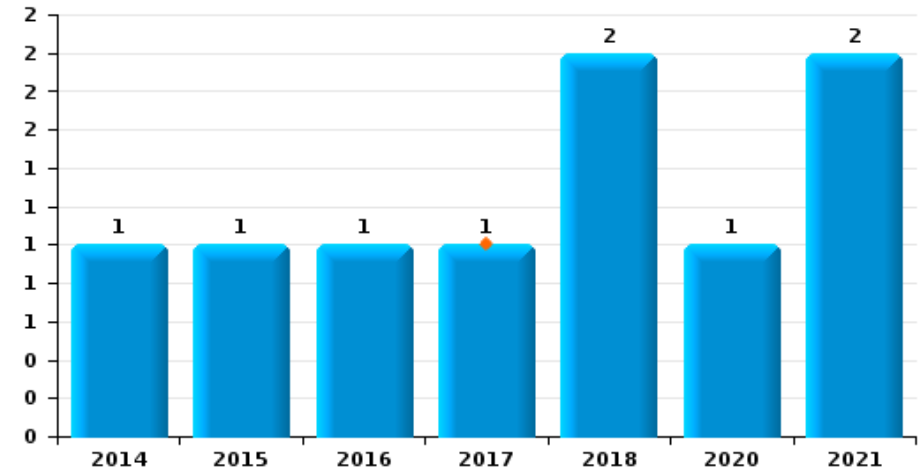




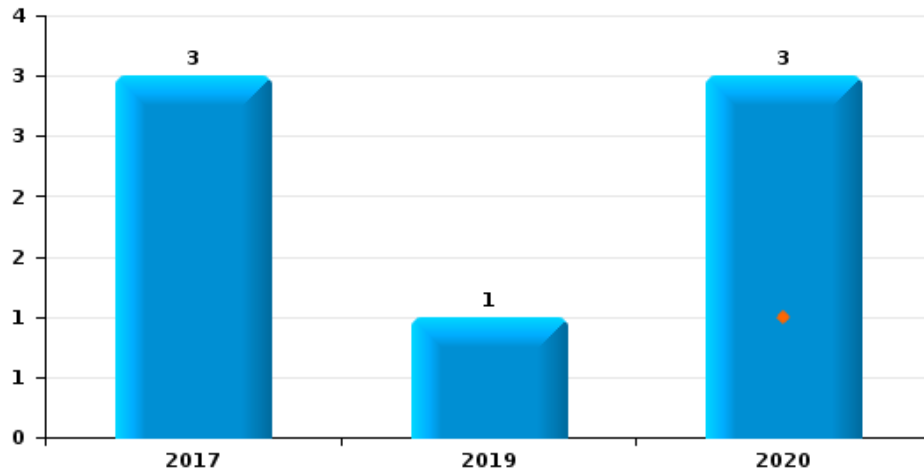
Wachtebeke

Année	■
Trimestre 1	■

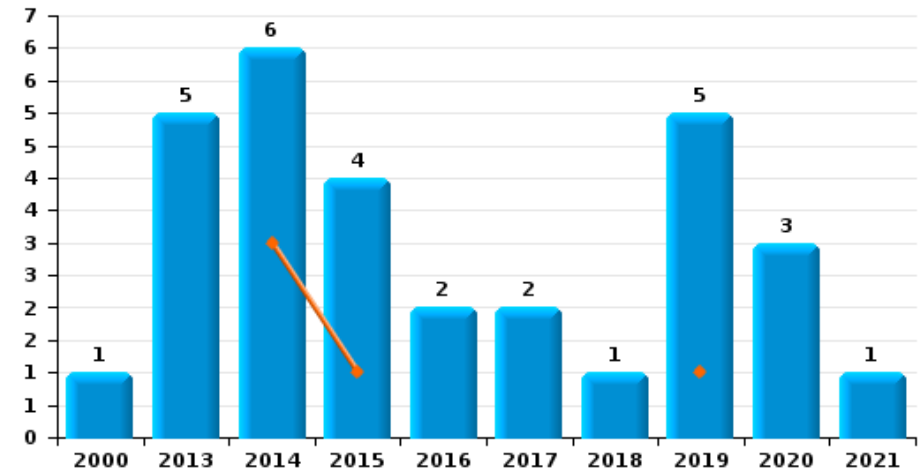
Graffiti



Vol à l'arraché



Dégradation de voiture





Wachtebeke



FC Vol moyen de transport

		2000	2013	2014	2015	2016	2017	2018	2019	2020	2021	2022	2023
Vol de voiture	Trim 1	2	1	1		3	1					3	
	Trim 2					1							
	Trim 3				3		2				1		
	Trim 4	2		1	1							1	
Total		4	1	2	4	4	3				1	4	
Vol de moto	Trim 1												1
	Trim 2						1				1		
	Trim 3				1								
Total					1	1					1		1
Carjacking	Trim 1	1											
Total		1											
Homejacking	Trim 1											1	
	Trim 4	1											
Total		1										1	
Vol dans les garages	Trim 1			1									
	Trim 2										1		
Total			1								1		
Vol de vélomoteur	Trim 1						2					1	1
	Trim 2			2		1							
	Trim 3	1											
	Trim 4	2		2				1	1				
Total		3	4	2	1	2	1	1				1	1
Vol de vélo	Trim 1	13	3	5	2	4	1		2	1	3	4	2
	Trim 2	4	4	4	2	3	7	4	5	1	1	7	
	Trim 3	7	5	7	7	5	4	5	3	4	3		
	Trim 4	7	1	4	4	3	2	9	1	2	3	1	
Total		31	13	20	15	15	14	18	11	8	10	12	2



FC Cambriolage

		2000	2013	2014	2015	2016	2017	2018	2019	2020	2021	2022	2023
Cambriolage dans habitation	Trim 1	8	7	3	3	19	4	11	14	10	2	4	2
	Trim 2	1	5	8	1	3	4	2	3	2	1	5	
	Trim 3	4	2	6		3	4	2	7	3	2	3	
	Trim 4	17	9	4	5	5	9	6		3	7	5	
Total		30	23	21	9	30	21	21	24	18	12	17	2
Cambriolage ds entreprise ou commerce	Trim 1	4	2	2	1		3	2	1	2			
	Trim 2	3	1			2	1						
	Trim 3	2	1	2		1		2	1	1			
	Trim 4		1	1			1		1			1	
Total		9	5	5	1	3	5	4	3	3		1	
Cambriolage ds service public ou bâtiment administ	Trim 1	1		2	1	1	1			1			1
	Trim 2				1	1	4	3					
	Trim 3		1			2	1	4					
	Trim 4				1		2						
Total		1	1	2	3	4	8	7		1			1
Cambriolage dans bâtiment (total)	Trim 1	13	9	7	5	20	8	13	15	13	2	4	3
	Trim 2	4	6	8	2	6	9	5	3	2	1	5	
	Trim 3	6	4	8		6	5	8	8	4	2	3	
	Trim 4	17	10	5	6	5	12	6	1	3	7	6	
Total		40	29	28	13	37	34	32	27	22	12	18	3



FC Vol autre

		2000	2013	2014	2015	2016	2017	2018	2019	2020	2021	2022	2023
Vol à main armée	Trim 1				1							1	
	Trim 2					1							
	Trim 3	1			2	1			1			1	
	Trim 4	1									1		
	Total	2			3	2			1	1	2		
Vol avec violence sans arme	Trim 1	1		2		1	1	1	1			1	
	Trim 2				1	1		2			1	1	
	Trim 3			1		1		2	1	2	1		
	Trim 4	1		2		1			1	2		1	
	Total	2		5	1	4	1	5	3	4	2	3	
Vol dans ou sur un véhicule	Trim 1	2	1	2	5	1		2	8	1		5	
	Trim 2	2	1		1	1	3	2		1	1	1	
	Trim 3	1				3	2	1	2		2	1	
	Trim 4		4	8	1	1	2		1	1	1	1	
	Total	5	6	10	7	6	7	5	11	3	4	8	
Vol d'armes et explosifs	Trim 1	1					1						
	Trim 2			1		1						1	
	Trim 4		2		1	1		1					
	Total	1	2	1	1	2	1	1				1	
Vol à l'arraché	Trim 1									1			
	Trim 3						3		1	2			
	Total						3		1	3			
Vol à la tire	Trim 1							2		1			1
	Trim 2					1	3						
	Trim 3		6	2	3	4	2	2	2			1	
	Trim 4	1	1		2		3						
	Total	1	7	2	5	5	8	4	2	1	1	1	1



FC Vol autre

		2000	2013	2014	2015	2016	2017	2018	2019	2020	2021	2022	2023
Vol à l'étalage	Trim 1				3				2				
	Trim 2	3	1	2	2		1		4			1	
	Trim 3			1	2	1		2	1	1			
	Trim 4		1		1		1						
Total		3	2	3	8	1	2	2	7	1		1	
Vol par ruse	Trim 1			1								1	
	Trim 3		1				1	1					
	Trim 4		1	3								1	
	Total		2	4			1	1				2	
Vol de métaux	Trim 1	1				1	2						
	Trim 2			1								1	
	Trim 3											1	
	Trim 4		1		1								
Total		1	1	1	1	1	2					2	
Vol sur les chantiers	Trim 1	1	1	3									
	Trim 2											2	
	Trim 3	1								2			
	Trim 4		1				1		1			1	
Total		2	2	3			1		1	2		3	
Vol d'animaux	Trim 1								1				
	Trim 2					1			1				
	Trim 3			1									
	Trim 4				1							1	
Total				1	1	1			2			1	



Criminalité ICT

		2000	2013	2014	2015	2016	2017	2018	2019	2020	2021	2022	2023
Fraude de cartes de paiements	Trim 1			1									
	Trim 2				1								
	Trim 3											1	
	Trim 4									1		1	
Total				1		1				1		2	
Phishing	Trim 1										3	4	3
	Trim 2							1	1	1	1	4	
	Trim 3					1				3	7	5	
	Trim 4									3	2	2	
Total						1		1	1	7	13	15	3
Ransomware	Trim 4							1					
Total								1					
Shouldersurfing	Trim 2				1								
Total					1								
Skimming	Trim 3											1	
	Trim 4									1		1	
Total										1		2	



FC Autre

		2000	2013	2014	2015	2016	2017	2018	2019	2020	2021	2022	2023
Violence contre les métiers d'intérêt général	Trim 1									1			
	Trim 2		1	1	1	1	1						
	Trim 3			1	1					1	1	1	
	Trim 4						1		1	1			
Total			1	2	2	1	2		1	3	1	1	
Graffiti	Trim 1						1						
	Trim 2			1				2		1			
	Trim 3				1						2		
	Trim 4				1								
Total				1	1	1	1	2		1	2		
Dégradation de voiture	Trim 1			3	1				1				
	Trim 2		2	1		1			1	1			
	Trim 3	1	3	1	2	1		1	1	1	1		
	Trim 4			1	1		2		2	1			
Total		1	5	6	4	2	2	1	5	3	1		
Rixe au couteau	Trim 1							1		1			
	Trim 4			1									
Total				1				1		1			



PH Violence intrafamiliale (VIF)

		2000	2013	2014	2015	2016	2017	2018	2019	2020	2021	2022	2023
VIF: physique, dans le couple	Trim 1		6		5	5	5	6	5	9	2	4	2
	Trim 2	2	5	3	6	9	8	5	4	4	10	3	
	Trim 3		5	6	2	7	3	5	6	14	6	7	
	Trim 4	1	3	4	2	1	5	7	11	6	8	3	
	Total	3	19	13	15	22	21	23	26	33	26	17	2
VIF: physique, envers des descendants	Trim 1			1		2			3	1	2		1
	Trim 2		1		1	1	2	1	1		1		
	Trim 3					1	1	1	1	1	2		
	Trim 4					1		1	1		4	1	
	Total		1	1	1	5	3	3	6	2	9	1	1
VIF: physique, envers d'autres membres	Trim 1	4		1	1		1		4		2		
	Trim 2	3	2	1	1			2	2	3	2	2	
	Trim 3	4	2			1	1	3	3	2	4		
	Trim 4			1	2			1	3		1		
	Total	11	4	3	4	1	2	6	12	5	9	2	
VIF: sexuelle, dans le couple	Trim 2	1											
Total	1												
VIF: sexuelle, envers des descendants	Trim 1				1								
	Trim 2										1		
	Trim 3					1							
	Trim 4										1		
	Total				1	1					2		
VIF: sexuelle, envers d'autres membres	Trim 4									1			
Total										1			



PH Violence intrafamiliale (VIF)

		2000	2013	2014	2015	2016	2017	2018	2019	2020	2021	2022	2023
VIF: psychique, dans le couple	Trim 1	2	2	8	13	4	8	9	5	3	14	1	1
	Trim 2	5		7	18	9	5	5	2	3	2	4	
	Trim 3	1		4	10	8	4	3	2	9	8	1	
	Trim 4	1		6	3	5	9	6	1	7	7	3	
	Total	9	2	25	44	26	26	23	10	22	31	9	1
VIF: psychique, envers des descendants	Trim 1									2			
	Trim 2				1								
	Trim 3								1	3			
	Total				1				1	5			
VIF: psychique, envers d'autres membres	Trim 1			1		1					2		
	Trim 2								1				
	Trim 3					1					2	1	
	Trim 4							1	1	3			
	Total		1			2		1	1	4	4	1	
VIF: économique, dans le couple	Trim 1				1	1				1	1		1
	Trim 2			3	2		1		1				
	Trim 3			1						1	1		
	Trim 4							1				1	
	Total		4	3	1	1	1	1	1	2	2	1	1
VIF: économique, envers des descendants	Trim 3									1			
Total										1			
VIF: économique, envers d'autres membres	Trim 1	2		1	2				1	2	1		
	Trim 2	1		3	1			1		1			
	Trim 3	1	1	1	2		1		3		2		
	Trim 4	2		2				1				1	
	Total	6	1	7	5		1	2	4	3	3	1	



PH Hormones et dopage

		2000	2013	2014	2015	2016	2017	2018	2019	2020	2021	2022	2023
Dopage humain	Trim 2					2							
	Trim 3						2		1				
	Total					2	2		1				



PH Drogues

		2000	2013	2014	2015	2016	2017	2018	2019	2020	2021	2022	2023
Vente de cocaïne	Trim 1		1	1					1	1	1		
	Trim 2							2					
	Trim 3		2		1	2	1	1					
	Trim 4							1	1				
Total			3	1		1	2	4	3	1	1		
Import-export de cocaïne	Trim 1			1									
	Total			1									
Production de drogues synthétiques	Trim 1			1									
	Total			1									
Vente de drogues synthétiques	Trim 1			1				2		2			4
	Trim 2							1					
	Trim 3		4	4	3	1	2	4				1	
	Trim 4				2	2						1	
Total			4	5		5	3	5	4	2		2	4
Production de cannabis (culture)	Trim 1			2									
	Trim 2		1			1		2					
	Trim 3			2		1	1	1				1	
Total			1	4		2	1	3				1	
Vente de cannabis en grande quantité	Trim 1			1				1					
	Trim 2				1								
	Trim 4					1							
Total			1		1	1	1	1					



PH Trafic d'armes

		2000	2013	2014	2015	2016	2017	2018	2019	2020	2021	2022	2023
Commerce et production d'arme à feu et mun.	Trim 3						1						
	Total						1						



PH Traite des êtres humains

		2000	2013	2014	2015	2016	2017	2018	2019	2020	2021	2022	2023
TEH - exploitation économique	Trim 3								1			1	
	Total								1			1	
TEH - exploitation sexuelle	Trim 1										2		
	Trim 2											3	
	Total										2	3	



PH Violence dans l'espace public

		2000	2013	2014	2015	2016	2017	2018	2019	2020	2021	2022	2023
Violence physique (transport public)	Trim 1								1				
	Trim 2			1									
	Trim 3								1				
	Total			1					2				
Violence physique (voie publique)	Trim 1	1	2	4	2	3	1	2	4	3	2	2	3
	Trim 2	2	2	1	9	8	4			4	5	7	
	Trim 3	1	1	2	2	6	6	5	4	7	6	3	
	Trim 4		2	1	2	1	5	2	3	1	4	3	
	Total	4	7	8	15	18	16	9	11	15	17	15	3
Violence physique (autre endroit public)	Trim 1										1	1	
	Trim 2									1	1		
	Trim 3			1	2				1				
	Trim 4								3				
	Total			1	2				4	1	2	1	
Violence physique (endroit accessible au public)	Trim 1	2		3			2	2		2		1	2
	Trim 2	3	1		3	2	1	3		3	1	1	
	Trim 3		4	3	4	5	7	7	4	3		8	
	Trim 4	3	2	1	3	2	1	1	2				
	Total	8	7	7	10	9	11	13	6	8	1	10	2
Violence sexuelle (voie publique)	Trim 1						1				1	1	
	Trim 2			1	1		2						
	Trim 3	3	2		1				1		1		
	Total	3	2	1	2		3		1		2	1	
Violence sexuelle (autre endroit public)	Trim 1											1	
	Trim 2				1		1			1			
	Trim 3					1	1	1	1				
	Trim 4								1				
	Total				1	1	2	1	2	1		1	



PH Violence dans l'espace public

		2000	2013	2014	2015	2016	2017	2018	2019	2020	2021	2022	2023
Violence sexuelle (endroit accessible au public)	Trim 1							1				2	
	Trim 2					1	1				1		
	Trim 3			1	2	3		3	1			1	
	Trim 4			1		1				1			
Total				2	2	5	1	4	1	1	1	3	
Violence psychique (transport public)	Trim 1							1					
	Trim 2												
	Trim 4				1								
	Trim 4							1					
Total					1			2					
Violence psychique (voie publique)	Trim 1	1	2		1	3	4	1		7	7	9	1
	Trim 2	4	1	3	6	10	2	2	1	1	1	3	
	Trim 3		3	1	1	7	1	3	2	5	3		
	Trim 4	1	4	3	3	3	3	1	5	1	2	5	
Total		6	10	7	11	23	10	7	8	14	13	17	1
Violence psychique (autre endroit public)	Trim 1				1			1					1
	Trim 2			1				1	1		1		
	Trim 3								1				
	Trim 4							1	1				
Total				1	1			3	3		1		1
Violence psychique (endroit accessible au public)	Trim 1	1	1	1	1	2		1		1		2	2
	Trim 2			2			1	1		1		1	
	Trim 3		2	3	2	2	2	2	1	1	1	3	
	Trim 4			1	4		1			2	1	1	
Total		1	3	7	7	4	4	4	1	5	2	7	2
Vol à main armée (voie publique)	Trim 3								1			1	
Total									1			1	



PH Violence dans l'espace public

		2000	2013	2014	2015	2016	2017	2018	2019	2020	2021	2022	2023
Vol à main armée (endroit accessible au public)	Trim 2					1							
	Trim 3			2									
	Trim 4										1		
	Total			2	1						1		
Vol avec violence sans arme (voie publique)	Trim 1	1											
	Trim 3									1	1		
	Trim 4			1									
	Total	1		1						1	1		
Vol avec violence sans arme (autre endroit public)	Trim 4									1			
	Total									1			
Vol avec violence sans arme (endr. acces. au pub.)	Trim 1			1						1			
	Trim 2				1			1					
	Trim 3					1		2	1				
	Total			2	1	1		3	2				



PH Autre

		2000	2013	2014	2015	2016	2017	2018	2019	2020	2021	2022	2023
Terrorisme, extrémisme et radicalisme	Trim 3						1						
	Total						1						
Cyberharcèlement	Trim 1		2			3		1		2	2	1	3
	Trim 2				1	3	1	4	1	5	1	4	
	Trim 3		1	1	2		1		1	5	1	3	
	Trim 4		4	2	2	2	3	2	2	3	2	1	
	Total		7	3	5	8	5	7	4	15	6	9	3
Fraude à l'identité	Trim 1								1	2		5	
	Trim 2				2		1	1	1	1	1	3	
	Trim 3			1				1	1			3	
	Trim 4							1	1	1		1	
	Total			1	2		1	3	4	4	4	12	



Wachtebeke

2022

FC Vol moyen de transport

	Jan	Fév	Mar	Avr	Mai	Juin	Oct	Nov	Total
Vol de voiture		1	2					1	4
Homejacking			1						1
Vol de vélomoteur		1							1
Vol de vélo	1	2	1	1	3	3	1		12

FC Cambriolage

	Fév	Avr	Mai	Juin	Août	Sep	Oct	Nov	Déc	Total
Cambriolage dans habitation	4	2	2	1	2	1	1	2	2	17
Cambriolage ds entreprise ou commerce								1		1
Cambriolage dans bâtiment (total)	4	2	2	1	2	1	1	3	2	18

FC Vol autre

	Jan	Mar	Avr	Mai	Juin	Juil	Sep	Oct	Nov	Déc	Total
Vol à main armée		1				1					2
Vol avec violence sans arme		1			1					1	3
Vol dans ou sur un véhicule	3	2			1		1	1			8
Vol d'armes et explosifs				1							1
Vol à la tire							1				1
Vol à l'étalage				1							1
Vol par ruse	1								1		2
Vol de métaux			1				1				2
Vol sur les chantiers			1		1					1	3
Vol d'animaux									1		1



Criminalité ICT

	Jan	Mar	Avr	Mai	Juin	Juil	Août	Sep	Oct	Déc	Total
Fraude de cartes de paiements							1		1		2
Phishing	1	3	1	2	1	3	1	1		2	15
Skimming							1		1		2

FC Autre

	Août	Total
Violence contre les métiers d'intérêt général	1	1

PH Violence intrafamiliale (VIF)

	Fév	Mar	Avr	Mai	Juin	Juil	Août	Sep	Nov	Total
VIF: physique, dans le couple	2	2		1	2	2	2	3	3	17
VIF: physique, envers des descendants									1	1
VIF: physique, envers d'autres membres				1	1					2
VIF: psychique, dans le couple	1		1	1	2	1			3	9
VIF: psychique, envers d'autres membres						1				1
VIF: économique, dans le couple									1	1
VIF: économique, envers d'autres membres									1	1

PH Drogues

	Août	Déc	Total
Vente de drogues synthétiques	1	1	2
Production de cannabis (culture)	1		1

PH Traite des êtres humains

	Mai	Août	Total
TEH - exploitation économique		1	1
TEH - exploitation sexuelle	3		3



PH Violence dans l'espace public

	Jan	Fév	Mar	Avr	Mai	Juin	Juil	Août	Sep	Oct	Nov	Déc	Total
Violence physique (voie publique)		1	1	1	2	4		2	1	1	1	1	15
Violence physique (autre endroit public)			1										1
Violence physique (endroit accessible au public)		1			1		2	4	2				10
Violence sexuelle (voie publique)	1												1
Violence sexuelle (autre endroit public)			1										1
Violence sexuelle (endroit accessible au public)	2								1				3
Violence psychique (voie publique)	2	5	2	1	1	1				1	1	3	17
Violence psychique (endroit accessible au public)	2			1			1	2			1		7
Vol à main armée (voie publique)							1						1

PH Autre

	Jan	Fév	Mar	Avr	Mai	Juin	Juil	Sep	Oct	Déc	Total
Cyberharcèlement		1		2		2	1	2	1		9
Fraude à l'identité	1	1	3		2	1	2	1		1	12



2023

FC Vol moyen de transport

	Jan	Fév	Mar	Total
Vol de moto			1	1
Vol de vélomoteur	1			1
Vol de vélo	1	1		2

FC Cambriolage

	Fév	Mar	Total
Cambriolage dans habitation		2	2
Cambriolage ds service public ou bâtiment administ	1		1
Cambriolage dans bâtiment (total)	1	2	3

FC Vol autre

	Fév	Total
Vol à la tire	1	1

Criminalité ICT

	Jan	Fév	Mar	Total
Phishing	1	1	1	3

PH Violence intrafamiliale (VIF)

	Jan	Mar	Total
VIF: physique, dans le couple	2		2
VIF: physique, envers des descendants	1		1
VIF: psychique, dans le couple	1		1
VIF: économique, dans le couple		1	1



PH Drogues

	Jan	Total
Vente de drogues synthétiques	4	4

PH Violence dans l'espace public

	Jan	Fév	Mar	Total
Violence physique (voie publique)			3	3
Violence physique (endroit accessible au public)		2		2
Violence psychique (voie publique)		1		1
Violence psychique (autre endroit public)		1		1
Violence psychique (endroit accessible au public)	2			2

PH Autre

	Jan	Mar	Total
Cyberharcèlement	2	1	3

STATISTIQUES POLICIERES DE CRIMINALITE

LIEU DE PERPETRATION: COMMUNE

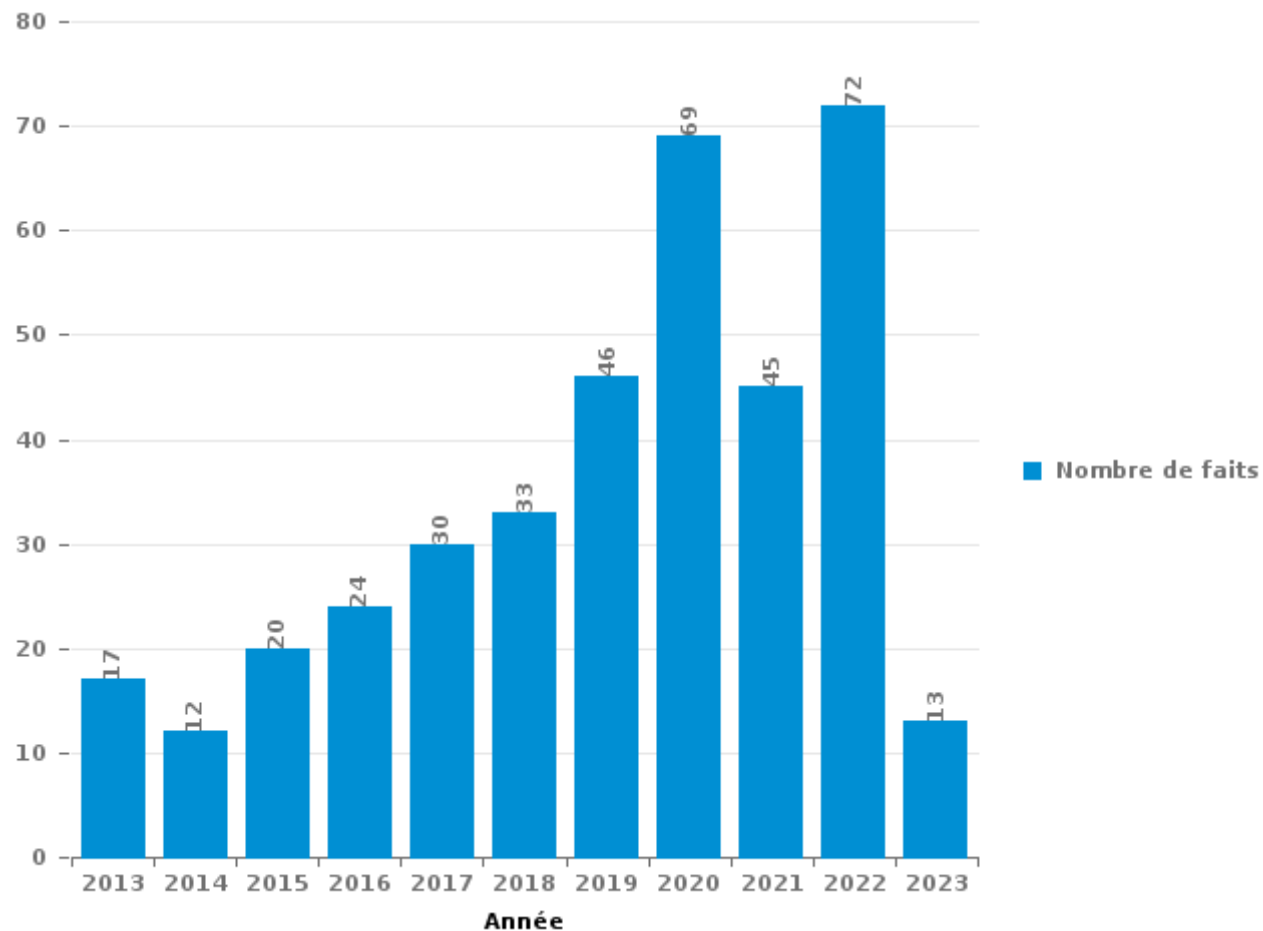
Wachtebeke

PARTIE III : ICT



Wachtebeke

Nombre total de délits avec un élément ICT/online, depuis 2013





Criminalité ICT/online au sens strict

Infractions (exhaustif)

	2013	2014	2015	2016	2017	2018	2019	2020	2021	2022	2023
Criminalité informatique: Faux en informatique:							3	1	3	3	
Criminalité informatique: Fraude informatique:	1	3	1	4	5	5	14	27	19	27	5
Criminalité informatique: Hacking:	2		3	1	3	3	6	6	6	11	
Criminalité informatique: Sabotage:		1				2					
Infr. contre autres valeurs morales et sentiments: Violation de communication par particulier:		1									
Total:	3	5	4	5	8	10	23	34	28	41	5

Figures criminelles (à considérer spécifiquement – ne pas additionner avec d'autres éléments – risque de double comptage!)

	2014	2016	2017	2018	2019	2020	2021	2022	2023
Fraude de cartes de paiements	1	1				1		2	
Phishing			1	1	1	7	13	15	3
Ransomware				1					
Shouldersurfing		1							
Skimming						1		2	



Criminalité ICT/online au sens large

Infractions (uniquement si code-fait existe)

	2013	2014	2015	2016	2017	2018	2019	2020	2021	2022	2023
Fraude: Escroquerie: Fraude par internet	8	5	12	9	18	19	26	26	18	22	5
Infr. contre les moeurs: Grooming (contact par ICT avec mineur < 16 ans):									1		
Infr. contre les moeurs: Voyeurisme: Diffusion enregistrement nudité ou intimité										1	
Total:	8	5	12	9	18	19	26	26	19	23	5

Figures criminelles (à considérer spécifiquement – ne pas additionner avec d'autres éléments – risque de double comptage!)

	2013	2014	2015	2016	2017	2018	2019	2020	2021	2022	2023
Cyberharcèlement	7	3	5	8	5	7	4	15	6	9	3

STATISTIQUES POLICIERES DE CRIMINALITE

LIEU DE PERPETRATION: COMMUNE

Wachtebeke

PARTIE IV : DESTINATION LIEU



Wachtebeke

Vol et extorsion

	2000	2013	2014	2015	2016	2017	2018	2019	2020	2021	2022	2023
Habitation: maison	29	24	30	11	41	25	30	27	23	12	26	3
Voie publique	13	19	22	11	27	14	12	15	9	13	9	
Culture et loisirs	13	17	24	16	10	20	14	7	1	2		
Magasin	11	14	9	12	8	11	5	12	5		2	1
Habitation: dépendances	6	8	9	4	10	8	10	8	1	3	7	1
Habitation: non précisée	3	5	5	8	6	10	4	6	5	5	6	1
Habitation: allée	5	4	5	8	4	4	2	4	1	5	2	1
Parking	2	6	5	3	7	7	2	3	2	1	6	
Terrain	8	3	4	7	2	7	4	1	1	3	2	
Inconnue	18	2	3	1	4	1		5		1	1	
Habitation: autre	1	8	2	1	2	4	2	4	5	1		
Horeca	10	5	1	2		1	2	1	3		3	
Habitation: appartement	3		2		3	1	2	4	1	4	2	1
Habitation: garage	5	1	2	2	2	3	1	1			3	2
Infrastructure sportive		2	5	3	2	2	3	1	2			1
Institution d'enseignement	1	1	4	3	4	4	1	2	1			
Entreprise	7	3	2	1	1	2	1	1	1		1	
Emplacement de vélo			1	1	1	5	3	1	2	1	2	
Service public	5	2	1	2		4		1	1			
Arrêt de bus / tram	1		1	3	1	1	1	3		2		1
Autre			3		3			2	3	1	2	
Chantier	2	2	3			1		1	2		3	
Maison de repos	2	1	1		1	1	2					2
Bâtiment administratif	1				2		1				2	
Moyen de transport: autre		1		1	2							1
Eaux intérieures et maritimes		1		1				1			1	
Service						1		1		1		1
Banque / institution financière	1							1	1			
Edifice religieux / lieu du culte		2		1								
Station essence		1	1	1								
Moyen de transport: voiture					1						1	
Stade	1				1							
Cimetière								1				
Hôpital							1					
Médecin / dentiste / pharmacien						1						
Moyen de transport: autobus / autocar		1										
Moyen de transport: camion					1							
Total	148	133	145	103	146	138	103	114	70	55	81	16

FPF/DGR/DRI/BIPOL - Statistiques policières de criminalité (date de clôture: 22/09/2023)

Les données pour les années 2001 jusqu'à 2012 ne sont plus publiées mais restent disponibles sur demande auprès du service BIPOL.

Les données pour 2023 ne concernent que le 1er trimestre.



Wachtebeke

Dégradation de la propriété

	2000	2013	2014	2015	2016	2017	2018	2019	2020	2021	2022	2023
Voie publique	9	13	24	14	17	21	18	18	11	7	10	2
Habitation: résidence principale	16	10	13	14	9	4	16	15	11	9	9	2
Habitation: non précisée	2	12	6	4	3	2	5	1	7	2	3	1
Terrain	6	5	2	7	1	6	7	6	1	2	3	
Culture et loisirs	5	4	3	7	7	3	6	1	4	1		
Habitation: jardin	4	3	4	3	2	5	3		2	7	6	1
Parking	4	3	4	2	3	8	2	6	1	3	2	1
Habitation: allée	4	1	2	4	2	4	3	3	2	2	4	
Horeca	8				1	4					1	
Habitation: dépendances	2	2	2		1	3		2			1	
Institution d'enseignement	2		4		1	1	1			1	1	
Magasin		1	2				1	1	2	3	1	
Habitation: résidence secondaire	2	1	2			1	1		1	1	1	
Inconnue	7	1		1					1			
Service public	2	1		2		1	1	2	1			
Entreprise	5	2	1									1
Habitation: garage	1				1		1		3		2	
Autre		1			3		2					
Chantier		4			1					1		
Moyen de transport: autre			2		2							1
Moyen de transport: voiture	1	2							1			
Eaux intérieures et maritimes				1			2					
Infrastructure sportive				1	2							
Banque / institution financière	1										1	
Edifice religieux / lieu du culte		1							1			
Hôpital						1				1		
Station essence			1								1	
Arrêt de bus / tram					1							
Bâtiment administratif							1					
Bureau de police	1											
Cimetière								1				
Emplacement de vélo												1
Service		1										
Stade			1									
Total	82	68	73	60	57	64	70	56	49	40	47	9

FPF/DGR/DRI/BIPOL - Statistiques policières de criminalité (date de clôture: 22/09/2023)

Les données pour les années 2001 jusqu'à 2012 ne sont plus publiées mais restent disponibles sur demande auprès du service BIPOL.

Les données pour 2023 ne concernent que le 1er trimestre.



Wachtebeke

Infractions contre l'intégrité physique

	2000	2013	2014	2015	2016	2017	2018	2019	2020	2021	2022	2023
Habitation	15	29	22	26	31	32	32	49	48	40	23	3
Voie publique	6	7	11	19	13	13	10	16	11	18	14	3
Culture et loisirs	2		6	1	2	6	8	1	1	1	4	1
Horeca	4	1		6	3	3		1	5		1	1
Terrain	2	1	1	1	2	1		1		2	5	
Parking	1				1		3	5			2	
Habitation: allée		2			2	2	3			2		
Infrastructure sportive	1	1	1	1	3	1	1	1				
Habitation: jardin	1		1	2	1	1			1			
Inconnue	1		1	1				1		3		
Institution d'enseignement		2		1				1	1			
Maison de repos								1	1		1	
Moyen de transport: autre	1								1		1	
Service public	1	1			1							
Autre					1					1		
Magasin			1								1	
Arrêt de bus / tram								1				
Moyen de transport: autobus / autocar				1								
Stade		1										
Station essence							1					
Total	35	45	44	59	60	59	58	78	69	67	52	8

FPF/DGR/DR1/BIPOL - Statistiques policières de criminalité (date de clôture: 22/09/2023)

Les données pour les années 2001 jusqu'à 2012 ne sont plus publiées mais restent disponibles sur demande auprès du service BIPOL.

Les données pour 2023 ne concernent que le 1er trimestre.

STATISTIQUES POLICIERES DE CRIMINALITE

LIEU DE PERPETRATION: COMMUNE

Wachtebeke

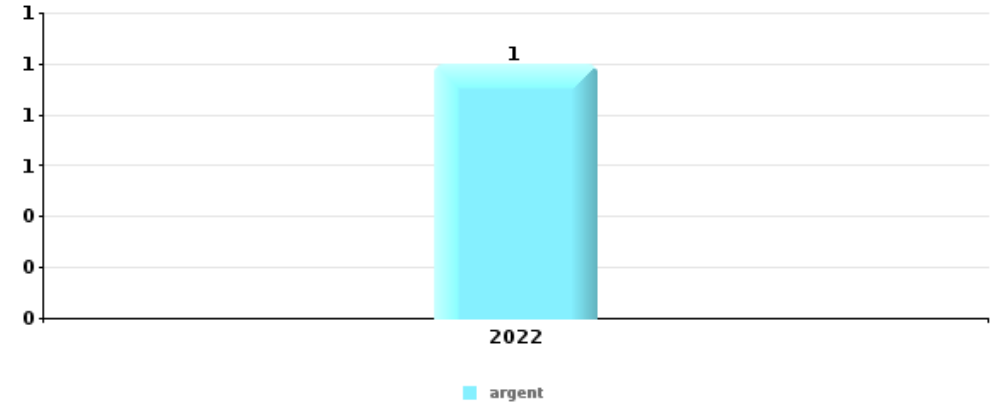
PARTIE V : OBJETS ET MOYENS DE TRANSPORT



Wachtebeke

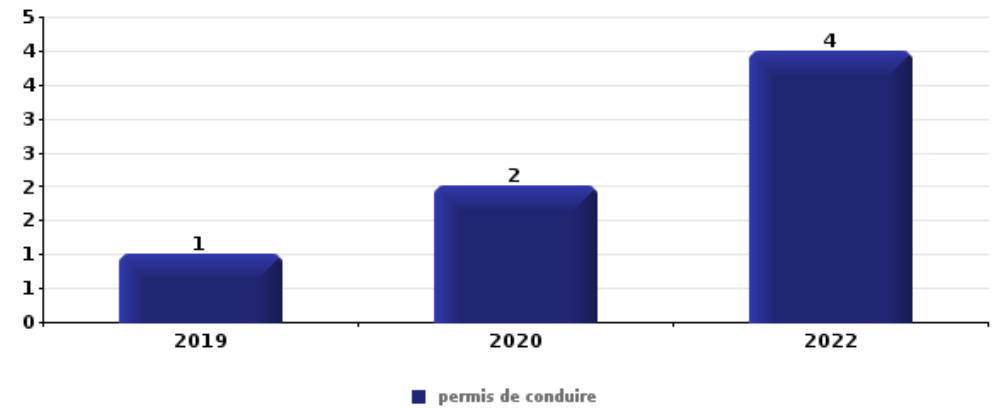
Vol à main armée

Top 5 Objets volés (sbd nombre de faits)		2018	2019	2020	2021	2022	2023
1	argent					1	



Vol dans ou sur un véhicule

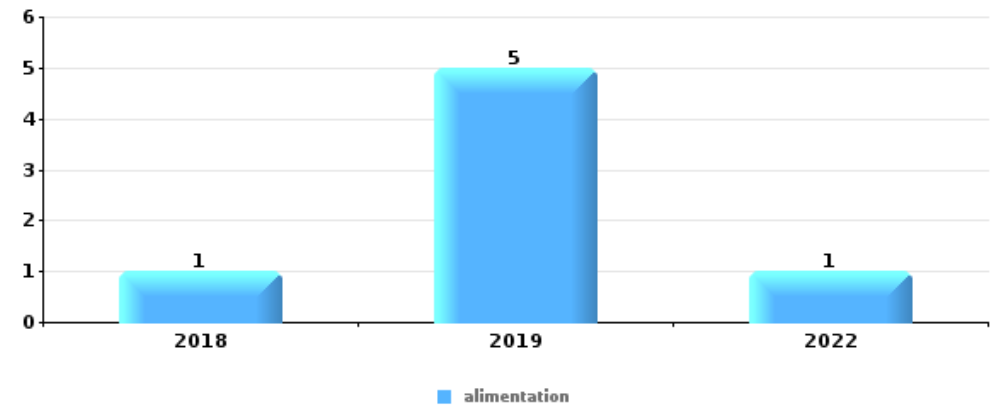
Top 5 Objets volés (sbd nombre de faits)		2018	2019	2020	2021	2022	2023
1	permis de conduire		1	2		4	
2	carte d'identité / passeport		1	1		4	
3	outillage		4			1	
4	argent		1	1		2	
4	clé			1	1	2	
4	GPS		4				
4	lunettes / verres de contact	1	3				





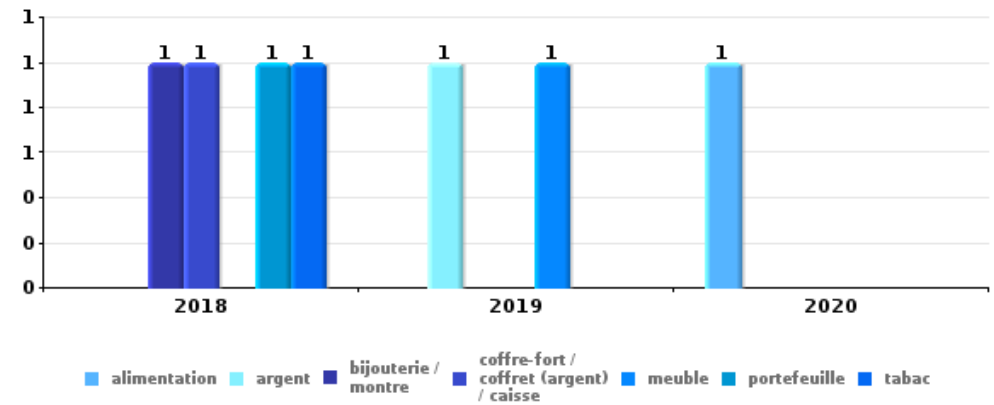
Vol à l'étalage

Top 5 Objets volés (sbd nombre de faits)		2018	2019	2020	2021	2022	2023
1	alimentation	1	5			1	
2	parfum / produit de beauté		1	1			
3	bijouterie / montre	1					
3	coffre-fort / coffret (argent) / caisse	1					
3	tabac		1				
3	vêtement		1				



Cambrilage ds entreprise ou commerce

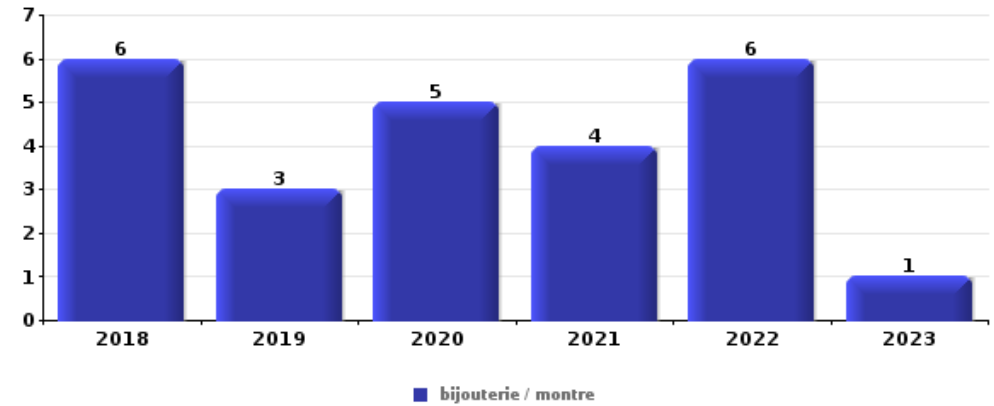
Top 5 Objets volés (sbd nombre de faits)		2018	2019	2020	2021	2022	2023
1	alimentation			1			
1	argent		1				
1	bijouterie / montre	1					
1	coffre-fort / coffret (argent) / caisse	1					
1	meuble		1				
1	portefeuille	1					
1	tabac	1					





Cambrassage dans habitation

Top 5 Objets volés (sbd nombre de faits)		2018	2019	2020	2021	2022	2023
1	bijouterie / montre	6	3	5	4	6	1
2	argent	3	6	3	1	1	
3	multimédia	1	1	2	1	1	
3	ordinateur et accessoires	1	1	1	1	2	
5	coffre-fort / coffret (argent) / caisse	2	2		1		
5	parfum / produit de beauté	2		2		1	



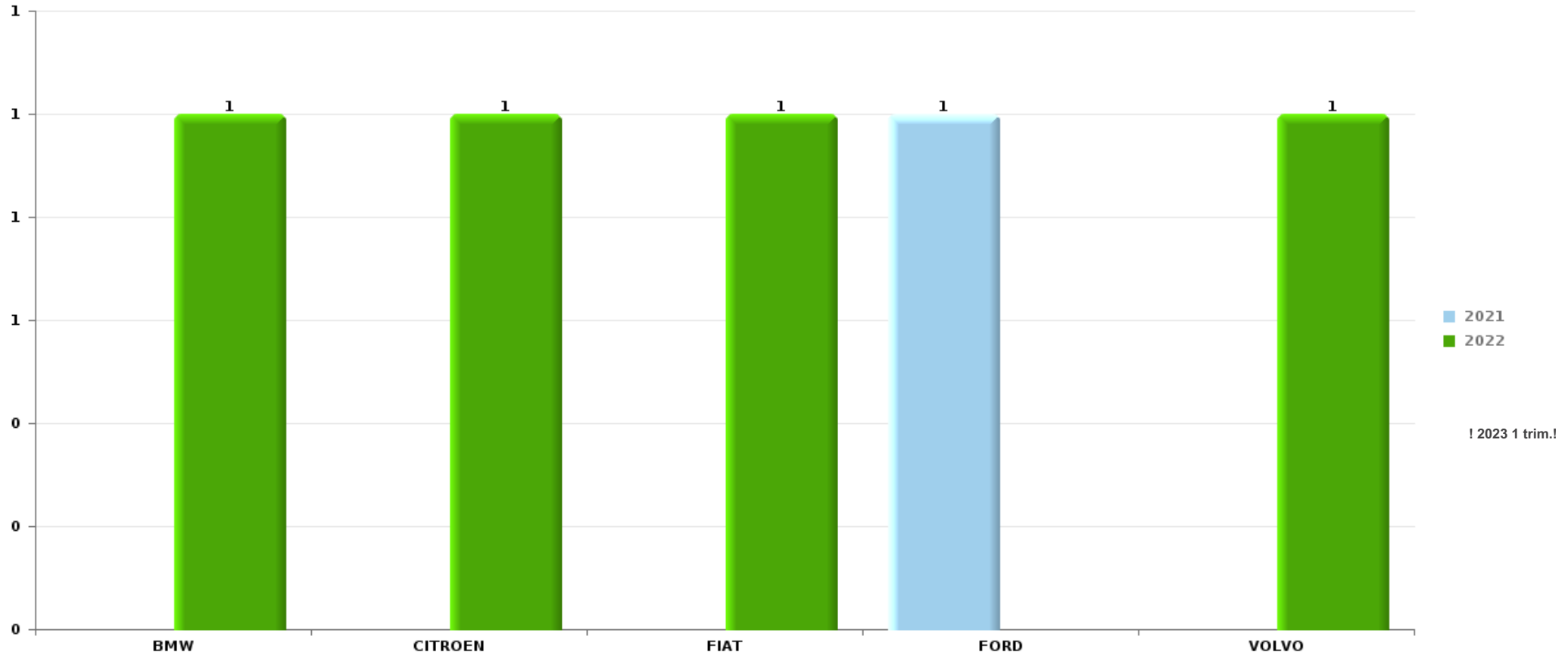
Remarque: en ce qui concerne les objets, aucun total n'est reproduit étant donné que plusieurs objets peuvent avoir été volés lors d'un même fait.



Wachtebeke

Vol de voiture

Nombre de voitures volées par marque (Top 5)



STATISTIQUES POLICIERES DE CRIMINALITE

LIEU DE PERPETRATION: COMMUNE

Wachtebeke

PARTIE VI : SUSPECTS



Partie 1: Niveau FAITS (comptage du nombre de faits pour lesquels un certain type de suspect est impliqué)

1.1. Nombre d'infractions selon le sexe des suspects identifiés (par catégorie principale)

Étant donné que, tant un suspect identifié masculin qu'un suspect identifié féminin peuvent être impliqués lors d'un même fait, il est possible que la somme des colonnes «Hommes» et «Femmes» soit supérieure à la valeur de la colonne «Total...» (voir également la note méthodologique)

Wachtebeke

2023

Catégorie principale / Sexe	Nombre total de faits avec au moins 1 suspect	Hommes	%	Femmes	%
Registre de population	11	7	63,6%	5	45,5%
Drogues	7	7	100,0%		
Dégradation de la propriété	3	3	100,0%	1	33,3%
Infr. contre autres valeurs morales et sentiments	3	3	100,0%		
Environnement	2	2	100,0%		
Infr. contre la sécurité publique	2	2	100,0%		
Législation sur les étrangers	2	2	100,0%		
Armes et explosifs	1	1	100,0%		
Autres lois spéciales	1	1	100,0%		
Infr. contre l'autorité publique	1	1	100,0%		
Infr. contre l'intégrité physique	1	1	100,0%		
Vol et extorsion	1	1	100,0%		
Total	35	31	88,6%	6	17,1%



1.2. Nombre d'infractions selon le sexe des suspects identifiés (par figure criminelle)

Étant donné que, tant un suspect identifié masculin qu'un suspect identifié féminin peuvent être impliqués lors d'un même fait, il est possible que la somme des colonnes «Hommes» et «Femmes» soit supérieure à la valeur de la colonne «Total...» (voir également la note méthodologique)

Wachtebeke

2023

PH Violence intrafamiliale (VIF)

Figure criminelle / Sexe	Nombre total de faits avec au moins 1 suspect identifié	Hommes	%
VIF: psychique, dans le couple	1	1	100,0%
VIF: économique, dans le couple	1	1	100,0%
Total	PA	PA	PA

PH Drogues

Figure criminelle / Sexe	Nombre total de faits avec au moins 1 suspect identifié	Hommes	%
Vente de drogues synthétiques	4	4	100,0%
Total	PA	PA	PA

PH Violence dans l'espace public

Figure criminelle / Sexe	Nombre total de faits avec au moins 1 suspect identifié	Hommes	%
Violence physique (voie publique)	1	1	100,0%
Violence psychique (autre endroit public)	1	1	100,0%
Violence psychique (endroit accessible au public)	1	1	100,0%
Total	PA	PA	PA

CRIMINALITE ENREGISTREE: SUSPECTS



PH Autre

Figure criminelle / Sexe	Nombre total de faits avec au moins 1 suspect identifié	Hommes	%
Cyberharcèlement	2	2	100,0%
Total	PA	PA	PA



1.3. Nombre d'infractions selon l'âge des suspects identifiés (par catégorie principale)

Étant donné que, tant un suspect identifié mineur qu'un suspect identifié majeur peuvent être impliqués lors d'un même fait, il est possible que la somme des colonnes «Mineur» et «Majeur» soit supérieure à la valeur de la colonne «Total...»
(voir également la note méthodologique)

Wachtebeke

2023

Catégorie principale / Âge	Nombre total de faits avec au moins 1 suspect identifié	Mineur	%	Majeur	%
Registre de population	11			11	100,0%
Drogues	7	1	14,3%	6	85,7%
Dégradation de la propriété	3	2	66,7%	1	33,3%
Infr. contre autres valeurs morales et sentiments	3	1	33,3%	2	66,7%
Environnement	2			2	100,0%
Infr. contre la sécurité publique	2			2	100,0%
Législation sur les étrangers	2			2	100,0%
Armes et explosifs	1			1	100,0%
Autres lois spéciales	1			1	100,0%
Infr. contre l'autorité publique	1			1	100,0%
Infr. contre l'intégrité physique	1			1	100,0%
Vol et extorsion	1			1	100,0%
Total	35	4	11,4%	31	88,6%



1.4. Nombre d'infractions selon l'âge des suspects identifiés (par figure criminelle)

Étant donné que, tant un suspect identifié mineur qu'un suspect identifié majeur peuvent être impliqués lors d'un même fait, il est possible que la somme des colonnes «Mineur» et «Majeur» soit supérieure à la valeur de la colonne «Total...» (voir également la note méthodologique)

Wachtebeke

2023

PH Violence intrafamiliale (VIF)

Figure criminelle / Âge	Nombre total de faits avec au moins 1 suspect identifié	Majeur	%
VIF: psychique, dans le couple	1	1	100,0%
VIF: économique, dans le couple	1	1	100,0%
Total	PA	PA	PA

PH Drogues

Figure criminelle / Âge	Nombre total de faits avec au moins 1 suspect identifié	Mineur	%	Majeur	%
Vente de drogues synthétiques	4	1	25,0%	3	75,0%
Total	PA	PA	PA	PA	PA

PH Violence dans l'espace public

Figure criminelle / Âge	Nombre total de faits avec au moins 1 suspect identifié	Majeur	%
Violence physique (voie publique)	1	1	100,0%
Violence psychique (autre endroit public)	1	1	100,0%
Violence psychique (endroit accessible au public)	1	1	100,0%
Total	PA	PA	PA

PH Autre

Figure criminelle / Âge	Nombre total de faits avec au moins 1 suspect identifié	Mineur	%	Majeur	%
Cyberharcèlement	2	1	50,0%	1	50,0%
Total	PA	PA	PA	PA	PA





Partie 2: Niveau SUSPECTS-FAIT (comptage du nombre de combinaisons suspect-fait)

2.1. Nombre de suspects-fait selon le sexe des suspects identifiés (TOP 5 des catégories principales)

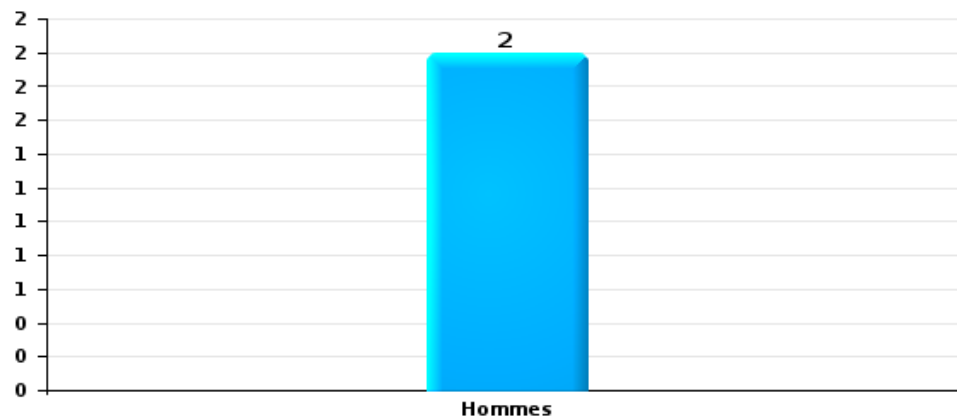
Lorsqu'un même suspect a commis plusieurs faits durant la période considérée, il est aussi comptabilisé plusieurs fois (voir également la note méthodologique)

Wachtebeke

2023

Vol et extorsion

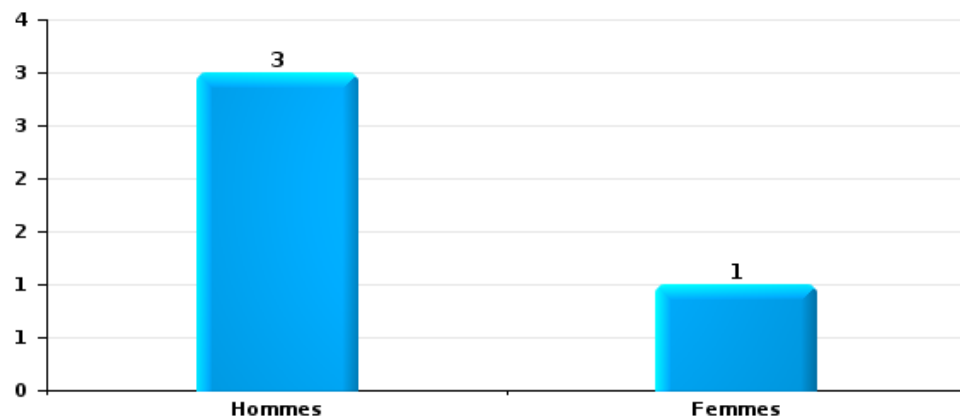
Nombre de suspects-fait selon le sexe





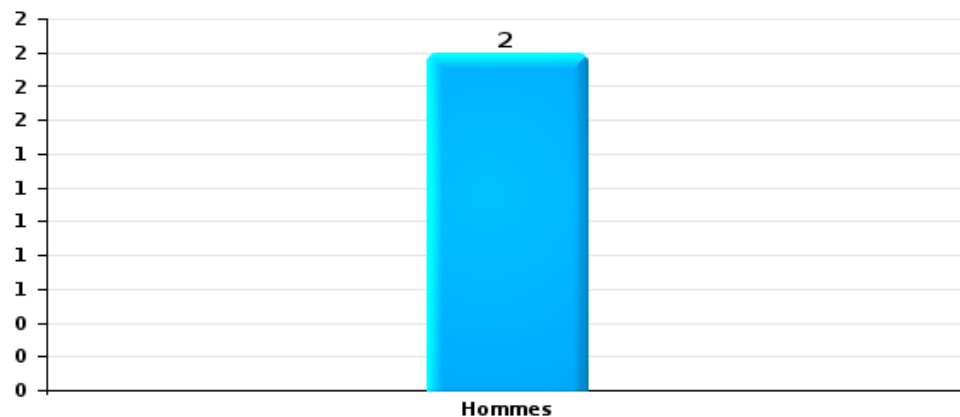
Dégradation de la propriété

Nombre de suspects-fait selon le sexe



Infr. contre l'intégrité physique

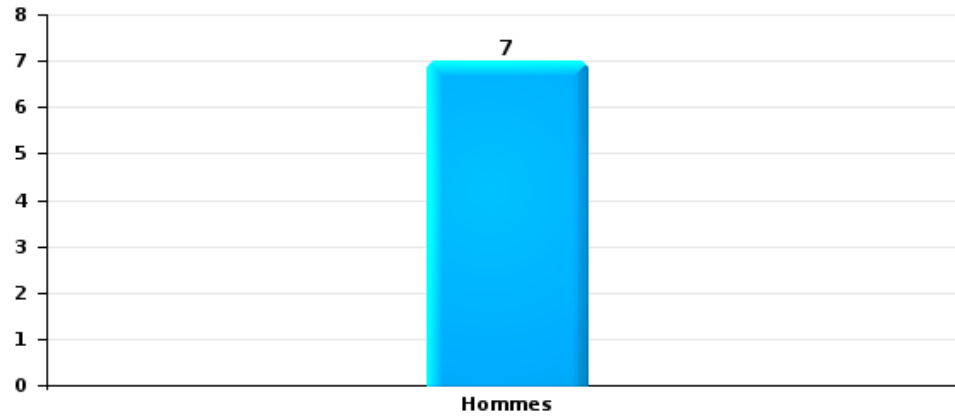
Nombre de suspects-fait selon le sexe





Drogues

Nombre de suspects-fait selon le sexe





2.2. Nombre de suspects-fait selon le sexe des suspects identifiés (TOP 5 des figures criminelles)

Lorsqu'un même suspect a commis plusieurs faits durant la période considérée, il est aussi comptabilisé plusieurs fois (voir également la note méthodologique)

Wachtebeke

2023



2.3. Nombre de suspects-fait selon l'âge des suspects identifiés (TOP 5 des catégories principales)

1) Lorsqu'un même suspect a commis plusieurs faits durant la période considérée, il est aussi comptabilisé plusieurs fois, qu'il ait le même âge ou non – 2) Les suspects au-dessous de 14 ans et à partir de 90 ans ne sont pas repris dans le tableau (voir également la note méthodologique)

Wachtebeke

2023

Vol et extorsion

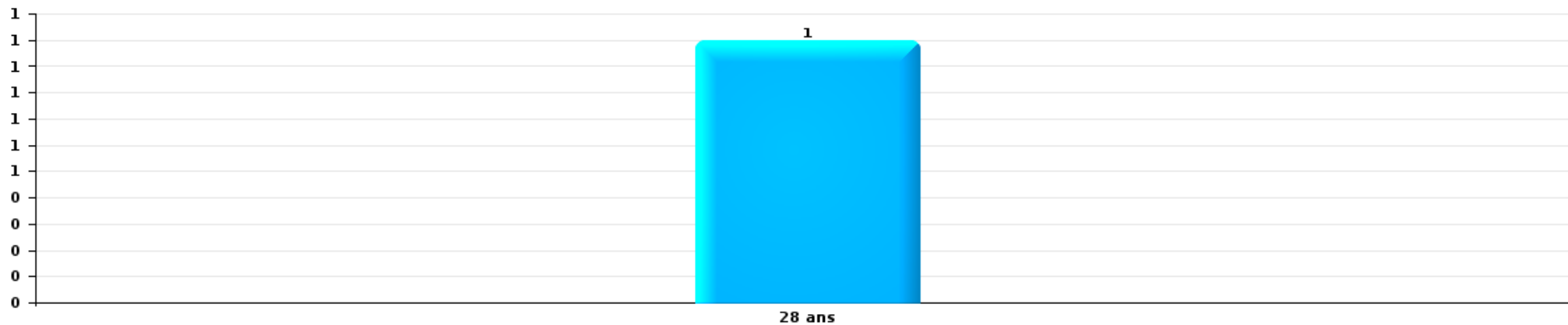
Nombre de suspects-fait par âge (chronologique)





Dégradation de la propriété

Nombre de suspects-fait par âge (chronologique)



Infr. contre l'intégrité physique

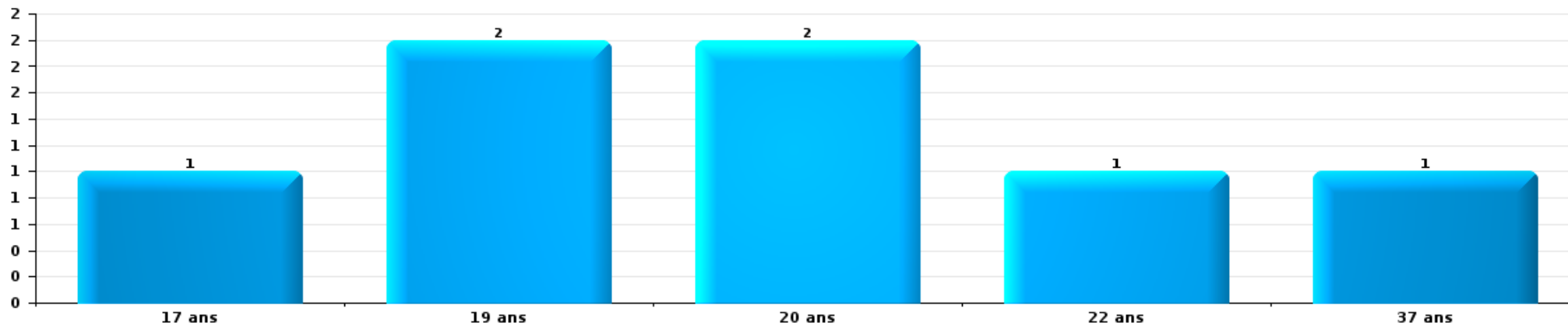
Nombre de suspects-fait par âge (chronologique)





Drogues

Nombre de suspects-fait par âge (chronologique)





2.4. Nombre de suspects-fait selon l'âge des suspects identifiés (TOP 5 des figures criminelles)

1) Lorsqu'un même suspect a commis plusieurs faits durant la période considérée, il est aussi comptabilisé plusieurs fois, qu'il ait le même âge ou non – 2) Les suspects au-dessous de 14 ans et à partir de 90 ans ne sont pas repris dans le tableau (voir également la note méthodologique)

Wachtebeke

2023

STATISTIQUES POLICIERES DE CRIMINALITE

LIEU DE PERPETRATION: COMMUNE

Wachtebeke

***ANNEXE I: DETAIL PAR CATEGORIE DE DELIT
CODE PENAL***

Infraction Code pénal

Infr. contre l'intégrité physique

			2000	2013	2014	2015	2016	2017	2018	2019	2020	2021	2022	2023
Assassinat	Infanticide (assassinat)	Tent.					1							
	Autres	Acc.				1								
		Tent.								1				
		Sous-total				1	1		1					
Meurtre	Non spécifié	Acc.		1										
	Autres	Tent.			1			1			3			
		Sous-total			1	1			1			3		
Coups et/ou blessures vol. en sphère familiale	Entre partenaires ou ex-partenaires	Acc.	3	19	13	15	21	20	23	24	32	26	16	2
	Lors d'un différend familial en général	Acc.	10											
	Par les parents envers un mineur	Acc.		1	1		3	2	1	4		5	1	1
	Par les parents envers personne vulnérable	Acc.						1						
	Envers les parents	Acc.		3	2	1	1	1	3	6	3	4		
	Envers d'autres ascendants directs ou collatéraux	Acc.	1		1	2		1	2	3	1	2	1	
		Sous-total		14	23	17	18	25	25	29	37	36	37	18
Coups et/ou blessures vol. hors sphère familiale	Bagarres (=coups réciproques)	Acc.	1	5	5	6	7	11	8	17	12	8	5	3
	Coups envers fonctionnaire de police	Acc.		1	2	2		2		1	2	1		
	Envers un mineur par une pers. ayant autorité	Acc.			1	1				3	2			
	Envers un mineur qualité de l'auteur inconnue	Acc.	2	1	2	2	3	1	1	1		1	1	
	Envers pers. vulnérable (qualité auteur inconnue)	Acc.							1		1			
	Coups envers profession médicale	Acc.											1	
	Coups envers personnel institut d'enseignement	Acc.									1			
	Non spécifié	Acc.	12	9	10	23	19	18	14	14	9	18	26	1
	Tent.	1											1	
	Sous-total		16	16	20	34	29	32	24	36	27	28	34	4
Abstention coupable	Acc.							1						
	Sous-total							1						
Autres infr. volontaires. c/ l'intégrité phys.	Privation de soins à enfant ou personne vulnérable	Acc.	1											
	Abandon d'enfant dans le besoin	Acc.	1											
	Administration substances nuisibles	Acc.												1
	Entrave méchante à la circulation	Acc.	2			1	1		1	3		2		
	Voies de faits et violences légères	Acc.		3	2	4	1		1	1	2			
	Sous-total		4	3	2	5	2		2	4	2	2		1
Infr. involontaires contre l'intégrité physique	Coups et/ou blessures involontaires	Acc.	1		1		1			1				
	Morsure de chien	Acc.		2	3	1	2		2		1			
		Sous-total	1	2	4	1	3		2	1	1			
	Total		35	45	44	59	60	59	58	78	69	67	52	8

Infr. contre la liberté individuelle

			2000	2013	2014	2015	2016	2017	2018	2019	2020	2021	2022	2023
Enlèvement de mineur ou personne vulnérable	Autre enlèvement	Tent.		1										
		Sous-total		1										
Détention par un particulier		Acc.	1			2					1	1		
		Sous-total	1			2					1	1		
		Total	1	1		2					1	1		

Infr. contre les mœurs

			2000	2013	2014	2015	2016	2017	2018	2019	2020	2021	2022	2023	
Viol n'ayant pas causé la mort	Victime < 10a	Acc.					1	1				1			
	Victime 10a - 14a	Acc.	1				1		1						
	Victime 14a - 16a	Acc.						1							
	Victime 16a - 18a	Acc.			1					1	1				
	Victime majeure	Acc.	1	1	2			1		3	1	1			
		Tent.	1												
	Victime âge inconnu	Acc.		1											
	Sous-total		3	2	3	1	2	3	1	4	2	2			
Viol n'ayant pas causé la mort (nvCPS)	Victime < 16a	Acc.											1		
	Victime 16a - 18a	Acc.											1		
	Victime majeure	Acc.											1		
	Sous-total												3		
Attentat à la pudeur avec violence / menace	Victime < 16a	Acc.				1	1								
	Victime majeure	Acc. Tent.	1	2	1				1					1	
	Sous-total		1	2	1	1	1	1	1			1			
Attentat à la pudeur sans violence / menace	Victime < 16a	Acc.	2		1	1	1	2			1	2			
	Victime âge inconnu	Acc.	1			1			1	1					
	Sous-total		3		1	2	1	2	1	1	1	2			
Atteinte intégrité sexuelle sans mort (nvCPS)	Victime < 16a	Acc.												1	
	Victime 16a - 18a	Acc.											1		
	Victime majeure	Acc.											3		
	Sous-total											4		1	
Pornographie infantile	Détention	Acc.						1					1		
	Distribution	Acc.					1								
	Sous-total					1	1					1			
Incitation à la débauche	Victime mineure	Acc.	1		1					4	2				
	Victime majeure	Acc.		1											
	Non spécifié	Acc.	1												
	Sous-total		2	2		1				4	2				
Exploitation de la débauche d'autrui	Victime majeure	Acc.										3	4		
	Sous-total											3	4		
Outrage public aux bonnes mœurs	Actions (exhibitionnisme, etc.)	Acc.		2	2	4	2	6	3	2	1		3		
	Ecrits, images, objets	Acc.		2	2	1			1		2				
	Sous-total			4	4	5	2	6	4	2	3		3		
Voyeurisme	Observation/enregistrement de nudité ou intimité	Acc.			1	1	3		3		1		2		
	Diffusion enregistrement nudité ou intimité	Acc.											1		
	Sous-total			1	1	3		3		1		3			
Diffusion contenu sex. but méchant/lucrat. (nvCPS)	Victime majeure	Acc.											1		
	Sous-total												1		

Infr. contre les mœurs

		2000	2013	2014	2015	2016	2017	2018	2019	2020	2021	2022	2023
Grooming (contact par ICT avec mineur < 16 ans)	Acc.										1		
	Sous-total										1		
	Total	9	8	12	10	11	12	10	11	9	10	18	1

FPF/DGR/DR/BIPOL - Statistiques policières de criminalité (date de clôture: 22/09/2023)
 Les données pour les années 2001 jusqu'à 2012 ne sont plus publiées mais restent disponibles sur demande auprès du service BIPOL.
 Les données pour 2023 ne concernent que le 1er trimestre.

Infr. contre autres valeurs morales et sentiments

		2000	2013	2014	2015	2016	2017	2018	2019	2020	2021	2022	2023
Harcèlement	Acc.	3	21	15	18	19	20	13	20	41	57	32	3
	Sous-total	3	21	15	18	19	20	13	20	41	57	32	3
Violation de sépulture	Acc.							1					
	Sous-total							1					
Violation du secret professionnel	Acc.			1	1								
	Sous-total			1	1								
Atteinte à l'honneur	Calomnie et diffamation	Acc.	2	3	2	3	7	4	5	5	8	5	3
	Déclaration calomnieuse	Acc.			1							1	
	Imputation calomnieuse	Acc.	1	1	1	1	1		1		1		1
	Divulgence méchante	Acc.					1						
	Injures (Délit)	Acc.			6	3	7	3	2	1	1	1	1
	Sous-total	3	4	10	7	15	9	7	7	9	8	4	1
Vie privée	Violation de domicile par un particulier	Acc.		4		1	1			4		3	2
	Violation du secret des lettres	Acc.		1									
	Sous-total		5		1	1			4		3	2	1
Tapage nocturne	Acc.	5	1	1	1		5	1	4	2	1		
	Sous-total	5	1	1	1		5	1	4	2	1		
Violation de communication par particulier	Acc.			1									
	Sous-total			1									
Occupation bien d'autrui (squatter)	Pénétrer / occuper / séjourner (bien non habité)	Acc.						1					
	Sous-total							1					
	Total	11	31	28	28	35	34	23	35	52	69	38	5

Infr. relative au statut juridique de l'enfant

			2000	2013	2014	2015	2016	2017	2018	2019	2020	2021	2022	2023
Non-représentation d'enfants	Par une personne qui en a la charge	Acc.								1				
		Sous-total								1				
		Total								1				

Vol et extorsion

			2000	2013	2014	2015	2016	2017	2018	2019	2020	2021	2022	2023	
Vol avec circ. aggr.	Avec violence	Acc.	3			2	1		1	2	1	2	1		
		Tent.			1	1							1		
	Sans violence	Acc.	39	27	33	17	26	33	21	27	12	12	18		4
		Tent.	8	22	18	6	20	17	20	13	15	6	6		2
	Sous-total	50	49	51	26	48	50	42	42	42	28	21	25	6	
Vol sans circ. aggr.	Avec violence	Acc.			3	1	1		1		1		1		
		Tent.							1	1			1		
	Sans violence, Vol à la tire	Acc.		7	2	5	5	7	4	2	1		1	1	
		Acc.		1			1				1	1	1		
	Sans violence, Vol d'usage	Acc.	5	2		3	3	2	1	1			1		
		Acc.	89	72	86	67	82	71	50	64	37	31	48		9
Sans violence	Tent.	2	2	1	1	1	6	1	2			1	2		
	Sous-total	96	84	92	77	93	86	58	70	40	34	54		10	
Vol non spécifié		Acc.	1				2								
		Sous-total	1				2								
Extorsion		Acc.			2		3	1	3	1	1		2		
		Tent.						1		1	1				
		Sous-total			2		3	2	3	2	2		2		
Maraudage		Acc.	1												
		Sous-total	1												
		Total	148	133	145	103	146	138	103	114	70	55	81	16	

Fraude

		2000	2013	2014	2015	2016	2017	2018	2019	2020	2021	2022	2023
Blanchiment d'argent	Acc.						1		1	3	3	1	
	Sous-total						1		1	3	3	1	
Recel	Recel simple	Acc.					11				1		
	Sous-total						11				1		
Grivèlerie	Carburant / lubrifiant	Acc.		3	2								
	Boissons et aliments	Acc.							1				
	Voiture de location	Acc.		1	1				2	3	3	1	
	Sous-total			4	3				3	3	3	1	
Corruption privée	Tent.										1		
	Sous-total										1		
Détournement et destruction frauduleuse	Cel frauduleux	Acc.	13										
	D'argent, de papiers, etc.	Acc.							1				
	D'objets saisis	Tent.					1						
	D'héritage	Tent.	1										
	Non spécifié	Acc.	1				1	1				3	
Sous-total		15	126	121	122	40	4	2	2	2	1	5	
Escroquerie	Fraude par internet	Acc.		6	5	9	9	16	14	22	23	16	19
		Tent.		2		3		2	5	4	3	2	3
	Escroquerie sans internet	Acc.			3	3	3	3	4	7	1	1	5
		Tent.		4	2		1	3		2	1	1	
	Non spécifié	Acc.	2										
Sous-total		2	12	10	15	13	24	23	35	28	20	27	7
Abus de confiance et infr. apparentées	Abus de confiance	Acc.	5	6	5	8	4	3	3	6	1	5	5
	Sous-total		5	6	5	8	4	3	3	6	1	5	5
Infr. liées à l'insolvabilité	Non spécifié	Acc.			1		1						
	Sous-total			1			1						
		Total	23	144	141	148	57	44	28	47	37	34	39

Dégradation de la propriété

			2000	2013	2014	2015	2016	2017	2018	2019	2020	2021	2022	2023
Incendie volontaire	Dans lieu habité (de nuit)	Acc.		1					1			1		
	Dans un autre lieu (de jour)	Acc.		1	2	3		1	2	1	1	2	4	
		Tent.			1							1		
	Dans un autre lieu (de nuit)	Acc.		2	3	1			2	3	1		1	
	Dans un autre lieu (moment indéterminé)	Acc.		1		2		1	1					
		Tent.						1						
	Non spécifié	Acc.		1										
		Sous-total		6	6	6		3	6	4	2	4	5	
Destruction par explosion volontaire	Dans un autre lieu (de nuit)	Acc.						1						
		Sous-total						1						
Incendie involontaire		Acc.	4	7	2	2	7	3	5	4			1	
		Sous-total	4	7	2	2	7	3	5	4			1	
Destruction, dénaturation, dégradation	Avec circ. aggr.	Acc.	1		1	1		2						
	Destruction de biens agricoles	Acc.									1	1		
	Non spécifié	Acc.			1									
		Sous-total	1		1	2		2			1	1		
Vandalisme	Sur véhicules	Acc.	18	18	30	19	18	21	22	21	13	13	11	3
		Tent.			1								1	
	Sur autres biens mobiliers	Acc.	26	6	8	5	7	6	7	4	7	5	10	1
	Graffitis	Acc.			1	1	1	1	2		1	2		
	Autres détériorations sur biens immobiliers	Acc.	33	30	22	22	22	26	27	23	23	14	17	3
	Dégradation de clôture	Acc.		1	2	3	2	1	1		2	1	2	2
		Sous-total	77	55	64	50	50	55	59	48	46	35	41	9
		Total	82	68	73	60	57	64	70	56	49	40	47	9

Infr. contre la Sécurité de l'Etat

			2000	2013	2014	2015	2016	2017	2018	2019	2020	2021	2022	2023
Terrorisme	Groupe terroriste	Acc.						1						
		Sous-total						1						
		Total						1						

Infr. contre la sécurité publique

		2000	2013	2014	2015	2016	2017	2018	2019	2020	2021	2022	2023
Organisation criminelle	Acc.		1					2					
	Sous-total		1					2					
Association de malfaiteurs	Acc.			1									
	Sous-total			1									
Evasion de prisonniers	Evasion simple	Acc.									1		1
	Non-respect surveillance électronique	Acc.									1	2	
	Sous-total										2	2	1
Menaces	Menace d'attentat	Acc.								2			
	Verbales	Acc.	12	9	12	17	18	13	20	14	19	15	20
		Tent.					1						
	Ecrites	Acc.	5	7	1	1	10	7	9	4	10	6	4
	Par gestes, emblèmes	Acc.	7	4	5	6	8	1	6	7	6	11	7
	Non spécifié	Acc.	1								1		
	Sous-total	25	20	18	24	36	22	35	25	37	33	31	4
	Total	25	21	19	24	36	22	37	25	37	35	33	5

Infr. contre l'autorité publique

		2000	2013	2014	2015	2016	2017	2018	2019	2020	2021	2022	2023
Violence c/ personnes investies autorité publique	Acc.					1							
	Sous-total					1							
Rébellion	Rébellion armée	Acc.		1	1	3							
	Rébellion non armée	Acc.	1	6	3	4	2	6	4	4	10	5	4
	Sous-total	1	6	4	5	5	6	4	4	10	5	4	
Outrages	Acc.		5			1	1	1		2	2	2	1
	Sous-total		5			1	1	1		2	2	2	1
Autres infractions	Bris de scellés	Acc.		1	1								
	Sous-total			1	1								
Total		1	11	5	6	7	7	5	4	12	7	6	1

Infr. contre la foi publique

			2000	2013	2014	2015	2016	2017	2018	2019	2020	2021	2022	2023
Faux en écritures	Faux en écritures	Acc.	4		4	3		2	2	2	2	1	1	
	Usage de faux en écrit. et écrit. falsifiées	Acc.	1	1									1	
		Sous-total	5	1	4	3		2	2	2	2	1	2	
Usurpation	De fonctions	Acc.			2				1	1				
	De titres	Acc.												1
	De nom	Acc.			1	2				3	3	1	7	
	Non spécifié	Acc.			1									
		Sous-total		4	2				1	4	3	1	7	1
Contrefaçon / falsification	Contrefaçon	Acc.											1	
	Falsification	Acc.						1						
		Sous-total						1					1	
Fausses monnaies	Emission	Acc.									1			
	Autres	Acc.			1									
		Sous-total			1						1			
		Total	5	1	8	6		3	3	6	6	2	10	1



Wachtebeke

Infraction Code pénal

Infr. contre la famille

		2000	2013	2014	2015	2016	2017	2018	2019	2020	2021	2022	2023
Abandon de famille	Acc.	1									1		
	Sous-total	1									1		
Refus du droit aux relations personnelles	Acc.	9	2	22	43	25	23	20	7	19	17	1	
	Tent.						1						
	Sous-total	9	2	22	43	25	24	20	7	19	17	1	
Non-acquittement pension alimentaire	Acc.	5	1	3	4			1	1	2			
	Sous-total	5	1	3	4			1	1	2			
	Total	15	3	25	47	25	24	21	8	21	18	1	

Criminalité informatique

		2000	2013	2014	2015	2016	2017	2018	2019	2020	2021	2022	2023
Hacking	Acc.		2		3	1	3	2	6	5	6	11	
	Tent.							1		1			
	Sous-total		2		3	1	3	3	6	6	6	11	
Faux en informatique	Acc.								3	1	3	2	
	Tent.											1	
	Sous-total								3	1	3	3	
Fraude informatique	Acc.		1	2	1	4	4	5	8	27	18	26	5
	Tent.			1			1		6		1	1	
	Sous-total		1	3	1	4	5	5	14	27	19	27	5
Sabotage	Acc.			1				2					
	Sous-total			1				2					
	Total		3	4	4	5	8	10	23	34	28	41	5



Exercice illégal de l'autorité publique

		2000	2013	2014	2015	2016	2017	2018	2019	2020	2021	2022	2023
Corruption publique	Acc.										1		
	Tent.		1										
	Sous-total		1								1		
Abus de l'autorité	Acc.											1	
	Sous-total											1	
Total			1								1	1	

Traite des êtres humains

		2000	2013	2014	2015	2016	2017	2018	2019	2020	2021	2022	2023
Exploitation sexuelle	Acc.											1	
	Sous-total											1	
Exploitation économique	Acc.								1			1	
	Sous-total								1			1	
Total									1			2	

Autres infractions Code pénal

		2000	2013	2014	2015	2016	2017	2018	2019	2020	2021	2022	2023
	Acc.					1							
	Sous-total					1							
Total						1							

Contravention Code pénal

		2000	2013	2014	2015	2016	2017	2018	2019	2020	2021	2022	2023
Destruction d'animaux (Contravention)	Acc.	1											
	Sous-total	1											
Autres contraventions CP	Acc.	3											
	Sous-total	3											
Total		4											



STATISTIQUES POLICIERES DE CRIMINALITE

LIEU DE PERPETRATION: COMMUNE

Wachtebeke

***ANNEXE II: DETAIL PAR CATEGORIE DE DELIT
LOIS SPECIALES***



Wachtebeke

Infraction Lois spéciales

Drogues

			2000	2013	2014	2015	2016	2017	2018	2019	2020	2021	2022	2023
Détention		Acc.	1	51	84	142	138	79	98	112	33	23	99	4
		Sous-total	1	51	84	142	138	79	98	112	33	23	99	4
Usage	Usage en groupe	Acc.	1											
	Faciliter l'usage	Acc.				1			1			1		
		Tent.							1					
	Incitation à l'usage	Acc.							1					
		Tent.							1					
	Désordre, scandale ou danger dans un espace public	Acc.			1									
		Sous-total	1			2			4			1		
Importation et exportation		Acc.	1		1		1	2				1		
		Sous-total	1		1		1	2				1		
Fabrication		Acc.		3	4	3	3	3	1	5			1	
		Sous-total		3	4	3	3	3	1	5			1	
Commerce		Acc.		7	7	1	11	7	13	9	6	3	5	4
		Sous-total		7	7	1	11	7	13	9	6	3	5	4
Autres		Acc.							2				1	
		Sous-total							2				1	
		Total	3	61	96	148	153	91	118	126	39	28	106	8

FPF/DGR/DR/BIPOL - Statistiques policières de criminalité (date de clôture: 22/09/2023)
 Les données pour les années 2001 jusqu'à 2012 ne sont plus publiées mais restent disponibles sur demande auprès du service BIPOL.
 Les données pour 2023 ne concernent que le 1er trimestre.



Législation sur les étrangers

		2000	2013	2014	2015	2016	2017	2018	2019	2020	2021	2022	2023
Transmigration illégale	Mariages simulés/blancs sans récompense/contrainte	Acc.	2			1				1			1
		Tent.									1		
	Cohab. légale de complais. sans récompense/contr.	Acc.			1	1							
	Accès au territoire	Acc.	2			1	1		1			12	
	Séjour	Acc.	1	1	1	2	3	2	3		1		1
	Inscription au registre des étrangers	Acc.			1	2	2	4	6	4			1
	Sous-total	3	3	2	3	8	5	7	7	6	1	14	3
Trafic d'êtres humains		Acc.					1						
	Sous-total						1						
Traite d'êtres humains		Acc.											
	Sous-total	1											
	Total	4	3	2	3	8	6	7	7	6	1	14	3



Environnement

			2000	2013	2014	2015	2016	2017	2018	2019	2020	2021	2022	2023
Déchets	Transport de déchets	Acc.							1					
	Déchets par professionnel	Acc.		1					1					
	Déchets par particulier	Acc.		2	6	5	2	3	6	4	3	2		2
	Déchets par personne indéterminée	Acc.	21											
	Déchets: permis/autorisation	Acc.				1								
	Non spécifié	Acc.	7											
	Sous-total		28	3	6	5	3	3	8	4	3	2		2
Feux d'artifice		Acc.				1								
	Sous-total					1								
Autres que déchets	Urbanisme	Acc.	11	3	3	4	6	3	2	2	1	1	1	
	Permis d'environnement	Acc.				1	2							
	Bruit	Acc.		1			1			1				
	Pollution de l'eau	Acc.	3		1					1				1
	Pollution de l'air	Acc.								1				
	Pollution du sol	Acc.		1			1				1			
	Autres nuisances en matière d'environnement	Acc.	3					1		1	1			
	Sous-total		17	5	4	4	8	7	2	6	3	1	1	1
Biodiversité / Faune et flore	Bien-être animal	Acc.	3	2	2	3	1	4	2	1	5	1	2	1
	Protection de la nature	Acc.		1	2	1						1		
	Permis / autorisation animaux	Acc.			1				1					
	Destruction d'animaux	Acc.		2	1		1		1	2		1		
		Tent.			1							1		
	Sous-total		3	6	6	4	2	4	4	3	6	3	2	1
	Total		48	14	16	13	14	14	14	13	12	6	3	4



Armes et explosifs

			2000	2013	2014	2015	2016	2017	2018	2019	2020	2021	2022	2023
Détention illégale	Arme à feu	Acc.		6	4	4	10	3	13	6	3	3		
	Arme blanche ou non à feu	Acc.		2	5	3	8	3	9	6	3	3	2	
	Munition	Acc.				1	1		1		1			
	Pièces/accessoires	Acc.									1			
	Non spécifié	Acc.	1											
	Sous-total		1	8	9	8	19	6	23	12	8	6	2	
Port / transport illégal	Arme à feu	Acc.						1					1	
	Arme blanche ou non à feu	Acc.		2	6	2	6	6	8	2	7	4	1	1
	Sous-total			2	6	2	6	7	8	2	7	4	2	1
Commerce illégal	Arme à feu	Acc.						1						
	Sous-total							1						
Autre	Mesures de sécurité	Acc.											1	
	Non spécifié	Acc.	1											
	Sous-total		1										1	
	Total		2	10	15	10	25	14	31	14	15	10	5	1

Protection de la personne

			2000	2013	2014	2015	2016	2017	2018	2019	2020	2021	2022	2023
Discrimination	Fondée sur son orientation sexuelle (homophobie)	Acc.			1									
	Fondée sur conviction religieuse ou philosophique	Acc.										1		
	Autre discrimination	Acc.										1		
	Sous-total				1							2		
Protection de la vie privée		Acc.				1			2	1				
	Sous-total				1				2	1				
Droit à l'image		Acc.									1	1	2	
	Sous-total										1	1	2	
Interdiction temporaire de résidence		Acc.											1	
	Sous-total												1	
	Total			1	1	1			2	1	1	3	3	



Wachtebeke

Infraction Lois spéciales

Hormones et dopage

		2000	2013	2014	2015	2016	2017	2018	2019	2020	2021	2022	2023
Détention	Acc.					1			1				
	Sous-total:					1			1				
Fabrication et distribution	Acc.					1	1						
	Sous-total:					1	1						
Non spécifié	Acc.		1							1			
	Sous-total:		1							1			
	Total:		1			2	1		1	1			

Protection de la jeunesse

		2000	2013	2014	2015	2016	2017	2018	2019	2020	2021	2022	2023
Législation sur l'obligation scolaire	Acc.		1		1			1	1				
	Sous-total:		1		1			1	1				
Législation sur la protection de la jeunesse	Acc.	1	4	9	19	22	23	23	13	17	14	10	3
	Sous-total:	1	4	9	19	22	23	23	13	17	14	10	3
Non spécifié	Acc.											1	
	Sous-total:											1	
	Total:	1	5	9	20	22	23	24	14	17	14	11	3



Code pénal social

		2000	2013	2014	2015	2016	2017	2018	2019	2020	2021	2022	2023
Harcèlement au travail	Acc.							1		1			
	Sous-total:							1		1			
Travail illégal	Acc.	1				1			1				
	Sous-total:	1				1			1				
Fraude sociale aux cotisations (travail au noir)	Acc.			1					1		2		1
	Sous-total:			1					1		2		1
Escroquerie en droit pénal social	Acc.						1	2	1	1	2	1	
	Sous-total:						1	2	1	1	2	1	
Autres	Acc.			1									
	Sous-total:			1									
	Total:	1		2		1	1	3	3	2	4	1	1

Ivresse et alcool

		2000	2013	2014	2015	2016	2017	2018	2019	2020	2021	2022	2023
Ivresse publique	Acc.		3	9	5	5	11	9	13	7	3	5	
	Sous-total:		3	9	5	5	11	9	13	7	3	5	
	Total:		3	9	5	5	11	9	13	7	3	5	

Registre de population

		2000	2013	2014	2015	2016	2017	2018	2019	2020	2021	2022	2023
	Acc.	4	15	17	16	22	25	20	26	32	18	21	11
	Tent.	1											
	Sous-total:	5	15	17	16	22	25	20	26	32	18	21	11
	Total:	5	15	17	16	22	25	20	26	32	18	21	11



Carte d'identité

		2000	2013	2014	2015	2016	2017	2018	2019	2020	2021	2022	2023
Pas en possession	Acc.		1			1							
	Sous-total:		1			1							
Refus de présentation	Acc.	1											
	Sous-total:	1											
Non spécifié	Acc.				1								
	Sous-total:				1								
	Total:	1	1		1								

Santé publique

		2000	2013	2014	2015	2016	2017	2018	2019	2020	2021	2022	2023
Refus ou négligence respect mesures	Acc.									95	49		
	Sous-total:									95	49		
Autres	Acc.									4			
	Sous-total:									4			
	Total:									99	49		

Travail

		2000	2013	2014	2015	2016	2017	2018	2019	2020	2021	2022	2023
Règlement général protection du travail	Acc.										1		
	Sous-total:										1		
Commerce ambulant	Acc.				1	1						1	
	Sous-total:				1	1						1	
Infractions mesure interdiction professionnelle	Acc.								1				
	Sous-total:								1				
Fraude sociale aux cotisations (travail au noir)	Acc.						1						
	Sous-total:						1						
Autres	Acc.			1	1				1			1	
	Sous-total:			1	1				1			1	
	Total:			1	2	1	1		2		1	2	



Législation économique

		2000	2013	2014	2015	2016	2017	2018	2019	2020	2021	2022	2023
Sociétés	Acc.							4					
	Sous-total:							4					
	Total:							4					

Pratiques commerciales

		2000	2013	2014	2015	2016	2017	2018	2019	2020	2021	2022	2023
Pratiques du marché et protection du consommateur	Acc.								1				
	Sous-total:								1				
	Total:								1				

Autres lois spéciales

		2000	2013	2014	2015	2016	2017	2018	2019	2020	2021	2022	2023
Transport	Acc.			1					2				2
	Sous-total:			1					2				2
Dégradation involontaire câbles télécommunication	Acc.			1		1				3	3		1
	Sous-total:			1		1				3	3		1
Autres	Acc.	17						1			1		
	Sous-total:	17						1			1		
	Total:	17		2		1		1	2	3	4		3

STATISTIQUES POLICIERES DE CRIMINALITE

LIEU DE PERPETRATION: COMMUNE

Wachtebeke

***ANNEXE III: DETAIL
FIGURES CRIMINELLES / PHENOMENES***



Wachtebeke

FC Vol moyen de transport

		2000	2013	2014	2015	2016	2017	2018	2019	2020	2021	2022	2023
Vol de voiture	Acc.	4		2	3	4	3				1	4	
	Tent.		1		1								
	Total	4	1	2	4	4	3				1	4	
Vol de moto	Acc.					1	1				1		1
	Total					1	1				1		1
Carjacking	Acc.	1											
	Total	1											
Homejacking	Acc.	1										1	
	Total	1										1	
Vol dans les garages	Acc.			1							1		
	Total			1							1		
Vol de vélomoteur	Acc.	3		4		1	2	1	1			1	1
	Total	3		4		1	2	1	1			1	1
Vol de vélo	Acc.	30	13	20	15	14	12	17	10	8	10	12	2
	Tent.	1				1	2	1	1				
	Total	31	13	20	15	15	14	18	11	8	10	12	2



FC Cambriolage

		2000	2013	2014	2015	2016	2017	2018	2019	2020	2021	2022	2023
Cambriolage dans habitation	Acc.	24	12	12	7	18	13	8	12	7	8	12	1
	Tent.	6	11	9	2	12	8	13	12	11	4	5	1
	Total	30	23	21	9	30	21	21	24	18	12	17	2
Cambriolage ds entreprise ou commerce	Acc.	8	2	4	1		1	3	3	1			
	Tent.	1	3	1		3	4	1		2		1	
	Total	9	5	5	1	3	5	4	3	3		1	
Cambriolage ds service public ou bâtiment administ	Acc.	1		1	2	2	6	5					
	Tent.		1	1	1	2	2	2		1			1
	Total	1	1	2	3	4	8	7		1			1
Cambriolage dans bâtiment (total)	Acc.	33	14	17	10	20	20	16	15	8	8	12	1
	Tent.	7	15	11	3	17	14	16	12	14	4	6	2
	Total	40	29	28	13	37	34	32	27	22	12	18	3

FC Vol autre

		2000	2013	2014	2015	2016	2017	2018	2019	2020	2021	2022	2023
Vol à main armée	Acc.	2			2	1						2	
	Tent.				1	1			1		1		
	Total	2			3	2			1		1	2	
Vol avec violence sans arme	Acc.	2		5	1	4		4	3	3	2	2	
	Tent.						1	1		1		1	
	Total	2		5	1	4	1	5	3	4	2	3	
Vol dans ou sur un véhicule	Acc.	5	5	10	7	6	7	4	10	3	3	7	
	Tent.		1					1	1		1	1	
	Total	5	6	10	7	6	7	5	11	3	4	8	
Vol d'armes et explosifs	Acc.	1	2	1	1	2	1	1				1	
	Tent.												
	Total	1	2	1	1	2	1	1				1	



FC Vol autre

		2000	2013	2014	2015	2016	2017	2018	2019	2020	2021	2022	2023
Vol à l'arraché	Acc.						3			3			
	Tent.								1				
	Total						3		1	3			
Vol à la tire	Acc.	1	7	2	5	5	8	4	2	1		1	1
	Tent.												
	Total	1	7	2	5	5	8	4	2	1		1	1
Vol à l'étalage	Acc.	3	2	3	7	1	2	2	7	1		1	
	Tent.				1								
	Total	3	2	3	8	1	2	2	7	1		1	
Vol par ruse	Acc.		2	4				1					2
	Tent.						1						
	Total		2	4			1	1					2
Vol de métaux	Acc.	1	1	1	1	1	2					2	
	Tent.												
	Total	1	1	1	1	1	2					2	
Vol sur les chantiers	Acc.	2	2	3			1		1	2		3	
	Tent.												
	Total	2	2	3			1		1	2		3	
Vol d'animaux	Acc.			1	1	1			2			1	
	Tent.												
	Total			1	1	1			2			1	



Criminalité ICT

		2000	2013	2014	2015	2016	2017	2018	2019	2020	2021	2022	2023
Fraude de cartes de paiements	Acc.					1						2	
	Tent.			1						1			
	Total			1		1				1		2	
Phishing	Acc.							1		7	12	15	3
	Tent.						1		1		1		
	Total						1	1	1	7	13	15	3
Ransomware	Acc.							1					
	Total							1					
Shouldersurfing	Acc.				1								
	Total				1								
Skimming	Acc.											2	
	Tent.								1				
	Total								1			2	

FC Autre

		2000	2013	2014	2015	2016	2017	2018	2019	2020	2021	2022	2023
Violence contre les métiers d'intérêt général	Acc.		1	2	2	1	2		1	3	1	1	
	Total		1	2	2	1	2		1	3	1	1	
Graffiti	Acc.			1	1	1	1	2		1	2		
	Total			1	1	1	1	2		1	2		
Dégradation de voiture	Acc.	1	5	6	4	2	2	1	5	3	1		
	Total	1	5	6	4	2	2	1	5	3	1		
Rixe au couteau	Acc.			1									
	Tent.							1		1			
	Total			1				1		1			

PH Violence intrafamiliale (VIF)



PH Violence intrafamiliale (VIF)

		2000	2013	2014	2015	2016	2017	2018	2019	2020	2021	2022	2023
VIF: physique, dans le couple	Acc.	3	19	13	15	22	21	23	26	33	26	17	2
	Total	3	19	13	15	22	21	23	26	33	26	17	2
VIF: physique, envers des descendants	Acc.		1	1	1	4	3	3	6	2	9	1	1
	Tent.					1							
	Total		1	1	1	5	3	3	6	2	9	1	1
VIF: physique, envers d'autres membres	Acc.	11	4	3	4	1	2	6	12	5	9	2	
	Total	11	4	3	4	1	2	6	12	5	9	2	
VIF: sexuelle, dans le couple	Acc.	1											
	Total	1											
VIF: sexuelle, envers des descendants	Acc.				1	1					2		
	Total				1	1					2		
VIF: sexuelle, envers d'autres membres	Acc.									1			
	Total									1			
VIF: psychique, dans le couple	Acc.	9	2	25	44	26	25	23	10	22	31	9	1
	Tent.						1						
	Total	9	2	25	44	26	26	23	10	22	31	9	1
VIF: psychique, envers des descendants	Acc.					1				1	5		
	Total					1				1	5		
VIF: psychique, envers d'autres membres	Acc.			1		2		1	1	4	4	1	
	Total			1		2		1	1	4	4	1	
VIF: économique, dans le couple	Acc.			4	3	1	1	1	1	2	2	1	1
	Total			4	3	1	1	1	1	2	2	1	1
VIF: économique, envers des descendants	Acc.										1		
	Total										1		
VIF: économique, envers d'autres membres	Acc.	6	1	6	5		1	2	3	3	3	1	
	Tent.			1					1				
	Total	6	1	7	5		1	2	4	3	3	1	



PH Hormones et dopage

		2000	2013	2014	2015	2016	2017	2018	2019	2020	2021	2022	2023
Dopage humain	Acc.					2	2		1				
	Total					2	2		1				

PH Drogues

		2000	2013	2014	2015	2016	2017	2018	2019	2020	2021	2022	2023
Vente de cocaïne	Acc.		3	1		1	2	4	3	1	1		
	Total		3	1		1	2	4	3	1	1		

		2000	2013	2014	2015	2016	2017	2018	2019	2020	2021	2022	2023
Import-export de cocaïne	Acc.			1									
	Total			1									

		2000	2013	2014	2015	2016	2017	2018	2019	2020	2021	2022	2023
Production de drogues synthétiques	Acc.			1									
	Total			1									

		2000	2013	2014	2015	2016	2017	2018	2019	2020	2021	2022	2023
Vente de drogues synthétiques	Acc.		4	5		5	3	5	4	2		2	4
	Total		4	5		5	3	5	4	2		2	4

		2000	2013	2014	2015	2016	2017	2018	2019	2020	2021	2022	2023
Production de cannabis (culture)	Acc.		1	4			2	1	3			1	
	Total		1	4			2	1	3			1	

		2000	2013	2014	2015	2016	2017	2018	2019	2020	2021	2022	2023
Vente de cannabis en grande quantité	Acc.			1		1	1	1					
	Total			1		1	1	1					

PH Trafic d'armes

		2000	2013	2014	2015	2016	2017	2018	2019	2020	2021	2022	2023
Commerce et production d'arme à feu et mun.	Acc.						1						
	Total						1						

PH Traite des êtres humains

		2000	2013	2014	2015	2016	2017	2018	2019	2020	2021	2022	2023
TEH - exploitation économique	Acc.								1			1	
	Total								1			1	

		2000	2013	2014	2015	2016	2017	2018	2019	2020	2021	2022	2023
TEH - exploitation sexuelle	Acc.										2	3	
	Total										2	3	

PH Violence dans l'espace public

FPF/DGR/DRI/BIPOL - Statistiques policières de criminalité (date de clôture: 22/09/2023)
 Les données pour les années 2001 jusqu'à 2012 ne sont plus publiées mais restent disponibles sur demande auprès du service BIPOL.
 Les données pour 2023 ne concernent que le 1er trimestre.



PH Violence dans l'espace public

		2000	2013	2014	2015	2016	2017	2018	2019	2020	2021	2022	2023
Violence physique (transport public)	Acc.				1				2				
	Total				1				2				
Violence physique (voie publique)	Acc.	4	7	7	15	17	16	9	11	14	17	14	3
	Tent.			1		1				1		1	
	Total	4	7	8	15	18	16	9	11	15	17	15	3
Violence physique (autre endroit public)	Acc.			1	2				4	1	2	1	
	Total			1	2				4	1	2	1	
Violence physique (endroit accessible au public)	Acc.	7	6	7	10	9	11	13	6	7	1	10	2
	Tent.	1	1							1			
	Total	8	7	7	10	9	11	13	6	8	1	10	2
Violence sexuelle (voie publique)	Acc.	3	2	1	2		3		1		1	1	
	Tent.										1		
	Total	3	2	1	2		3		1		2	1	
Violence sexuelle (autre endroit public)	Acc.				1	1	2	1	2	1		1	
	Total				1	1	2	1	2	1		1	
Violence sexuelle (endroit accessible au public)	Acc.			2	2	5	1	4	1	1	1	3	
	Total			2	2	5	1	4	1	1	1	3	
Violence psychique (transport public)	Acc.				1			2					
	Total				1			2					
Violence psychique (voie publique)	Acc.	6	10	7	11	23	10	7	8	14	13	17	1
	Total	6	10	7	11	23	10	7	8	14	13	17	1
Violence psychique (autre endroit public)	Acc.			1	1			3	3		1		1
	Total			1	1			3	3		1		1
Violence psychique (endroit accessible au public)	Acc.	1	3	7	7	4	4	4	1	5	2	7	2
	Total	1	3	7	7	4	4	4	1	5	2	7	2



PH Violence dans l'espace public

		2000	2013	2014	2015	2016	2017	2018	2019	2020	2021	2022	2023
Vol à main armée (voie publique)	Acc.											1	
	Tent.								1				
	Total								1			1	
Vol à main armée (endroit accessible au public)	Acc.				1								
	Tent.				1	1					1		
	Total				2	1					1		
Vol avec violence sans arme (voie publique)	Acc.	1		1						1	1		
	Total	1		1						1	1		
Vol avec violence sans arme (autre endroit public)	Acc.									1			
	Total									1			
Vol avec violence sans arme (endr. acces. au pub.)	Acc.			2	1	1		3	2				
	Total			2	1	1		3	2				

PH Autre

		2000	2013	2014	2015	2016	2017	2018	2019	2020	2021	2022	2023
Terrorisme, extrémisme et radicalisme	Acc.						1						
	Total						1						
Cyberharcèlement	Acc.		7	3	5	8	5	7	4	15	6	9	3
	Total		7	3	5	8	5	7	4	15	6	9	3
Fraude à l'identité	Acc.			1	2		1	3	4	4	1	12	
	Total			1	2		1	3	4	4	1	12	

STATISTIQUES POLICIERES DE CRIMINALITE

LIEU DE PERPETRATION: COMMUNE

Wachtebeke

***ANNEXE IV: FAITS ENREGISTRES
NON CRIMINELS***



Wachtebeke

Faits non criminels

Maladies / Décès / Disparition

	2000	2013	2014	2015	2016	2017	2018	2019	2020	2021	2022	2023
Suicide	2	5	8	7	7	10	14	6	5		3	4
Personne malade	5	7	5	5	6	7	9	7	9	2	4	
Décès suspect	1	1	1	1	3	1	2			2		
Décès naturel	1	4	2	3	1	3		2	2			
Disparition (personne disparue)	4	9	19	6	3	7	6	2	5	5	1	3
Accident (sauf roulage)			3	2		3	2			1		
Autres	1											
Total	14	26	38	24	20	31	33	17	21	10	8	7

Appels

	2000	2013	2014	2015	2016	2017	2018	2019	2020	2021	2022	2023
Alarme	3	1										
Appels	3	3		1	1	10	4	4	1		2	
Total	6	4		1	1	10	4	4	1		2	

Problèmes sociaux

	2000	2013	2014	2015	2016	2017	2018	2019	2020	2021	2022	2023
Différends familiaux	30	21	19	19	15	22	23	20	13	22	16	2
Différend (pas de coups)	13	9	5	4	8	5	4	8	5		3	1
Affaire civile	5	5	2	3	3	2		2		1		
Protection de la jeunesse	9	1	4	3			4	4	7	5	2	
Non spécifié										1		
Autres	2	1	2	5	2	5	3	4	2	3	4	1
Total	59	37	32	34	28	34	34	38	27	32	25	4



Catastrophes

	2000	2013	2014	2015	2016	2017	2018	2019	2020	2021	2022	2023
Dégâts tempête			1									
Dégâts eau		1										
Total		1	1									

Ordre public

	2000	2013	2014	2015	2016	2017	2018	2019	2020	2021	2022	2023
Troubles		5	2	9	2	3	3	2	1	4	2	1
Autres	2					1						
Total	2	5	2	9	2	4	3	2	1	4	2	1

Agissements suspects

	2000	2013	2014	2015	2016	2017	2018	2019	2020	2021	2022	2023
	7	1	1	2	3	1	1	1	1	1		
Total	7	1	1	2	3	1	1	1	1	1		

Objets trouvés

	2000	2013	2014	2015	2016	2017	2018	2019	2020	2021	2022	2023
	2	1			1		2					
Total	2	1			1		2					

Objets perdus

	2000	2013	2014	2015	2016	2017	2018	2019	2020	2021	2022	2023
	61	64	43	48	108	159	111	105	79	91	112	23
Total	61	64	43	48	108	159	111	105	79	91	112	23



Autres non-infractions

	2000	2013	2014	2015	2016	2017	2018	2019	2020	2021	2022	2023
Non-respect des conditions		3	2	1				1		1	1	
Procès-verbal d'information	3	4	5	1	1	5	7	3	1		1	
Notification		8	14	18	10	12	6	13	17	11	7	4
Dégradation involontaire câbles (non-télécom)			1					1		3		
Demande signalement surveillance électronique										3	9	3
Fonction de contrôle armes				1							1	
Autres non infractions	5											
Total	8	15	22	21	11	17	13	18	18	18	19	7