

# ***STATISTIQUES POLICIERES DE CRIMINALITE***

---

*LIEU DE PERPETRATION: COMMUNE*

**Temse**

***2000 - Trimestre 1 2023***

*Police fédérale - DGRIDRIIBIPOL*

# ***STATISTIQUES POLICIERES DE CRIMINALITE***

---

*LIEU DE PERPETRATION: COMMUNE*

**Temse**

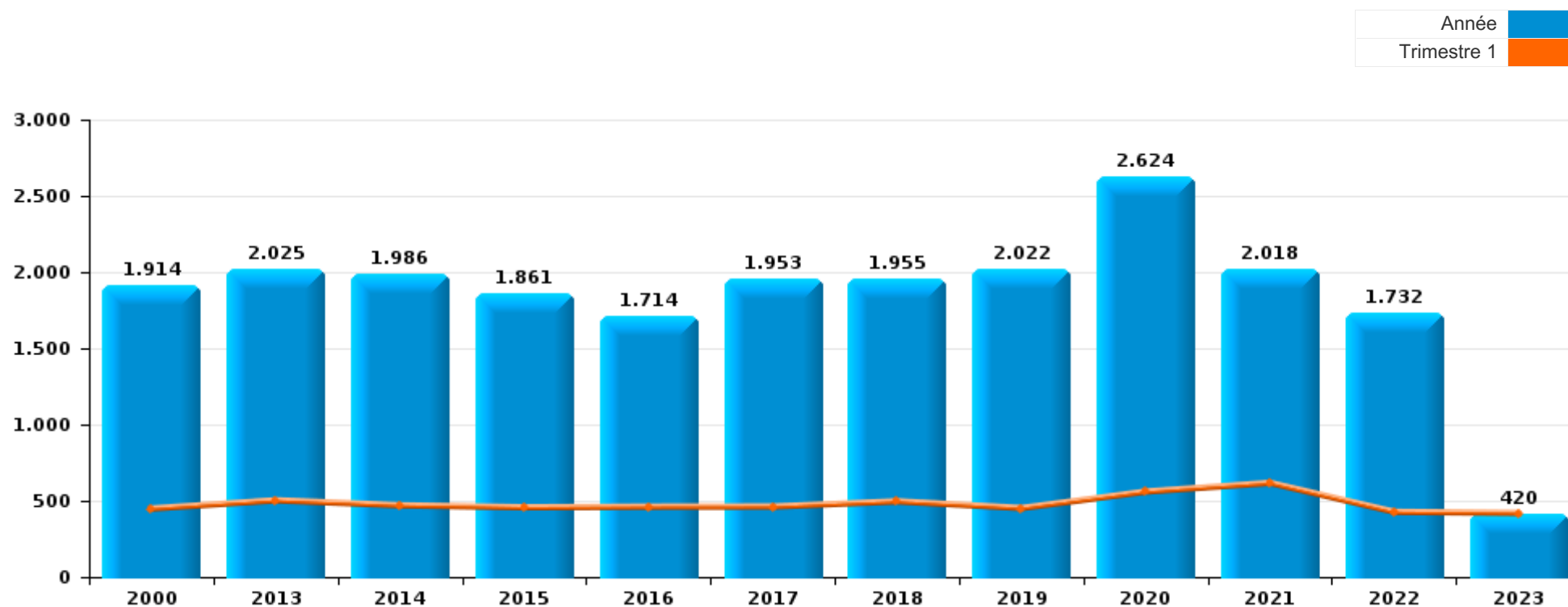
***PARTIE I : INFRACTIONS JUDICIAIRES***

## CRIMINALITE ENREGISTREE COMMISE AU NIVEAU DE LA COMMUNE



### Temse

	2000	2013	2014	2015	2016	2017	2018	2019	2020	2021	2022	2023
Nombre total des délits	1.914	2.025	1.986	1.861	1.714	1.953	1.955	2.022	2.624	2.018	1.732	420



FPF/DGR/DRI/BIPOL - Statistiques policières de criminalité (date de clôture: 22/09/2023)

Les données pour les années 2001 jusqu'à 2012 ne sont plus publiées mais restent disponibles sur demande auprès du service BIPOL.

Les données pour 2023 ne concernent que le 1er trimestre.



Temse

	2000	2013	2014	2015	2016	2017	2018	2019	2020	2021	2022	2023
Vol et extorsion	677	618	683	584	448	471	402	481	379	337	328	66
Dégradation de la propriété	326	272	261	242	235	295	280	243	237	180	164	38
Infr. contre l'intégrité physique	154	206	186	176	206	214	225	241	223	207	193	43
Fraude	123	111	107	126	100	107	133	170	220	241	206	50
Drogues	31	139	94	85	100	145	141	99	125	114	96	22
Protection de la jeunesse	16	95	62	88	77	100	88	100	97	93	111	30
Infr. contre la sécurité publique	106	95	75	72	76	107	56	99	76	72	61	20
Environnement	150	39	35	64	49	66	100	90	132	85	64	11
Santé publique		5	2	2	5		3	2	641	205	5	
Infr. contre autres valeurs morales et sentiments	49	103	86	60	61	63	69	63	54	72	81	27
Registre de population	31	69	85	78	72	69	90	68	49	34	51	23
Criminalité informatique		22	28	35	36	31	96	104	120	94	67	7
Infr. contre la famille	66	61	25	48	18	27	26	22	39	36	71	8
Infr. contre la foi publique	35	40	33	27	27	36	51	27	25	30	30	12
Infr. contre les moeurs	34	28	33	22	35	37	31	36	37	29	29	8
Ivresse et alcool	22	26	44	32	34	31	38	43	23	25	25	8
Armes et explosifs	7	26	36	23	18	40	36	39	28	38	43	10
Législation sur les étrangers	20	17	23	14	24	22	26	16	39	46	28	8
Infr. contre l'autorité publique	18	24	29	8	27	33	12	28	36	22	24	9
Législation économique		2	26	32	19	15	13	6	4	9	7	6
Autres lois spéciales	5	3	4	21	16	13	7	8	12	19	17	5
Protection de la personne	10	2	9	8	2	6	9	13	8	8	5	2
Code pénal social	2	4	6	1	11	9	13	6	8	7	9	4
Travail	2	8	6	4	3	6	2	4	5	6	7	1
Hormones et dopage		4	3		6	3	3	6	1	3	2	
Infr. contre la liberté individuelle	1	1	2	4	1	3	2	3	2	3	3	1
Contravention Code pénal	20			1		1						
Carte d'identité	2	2		1	2	2		2	1	1	4	1
Pratiques commerciales	4		1	1	1		1		2			
Traite des êtres humains		1	1		4		1				1	
Protection des revenus publics	2	1						1	1	1		
Exercice illégal de l'autorité publique		1	1		1		1			1		
Infr. contre la Sécurité de l'Etat				2		1						
Infr. relative au statut juridique de l'enfant								2				
Sécurité privée	1											
<b>Sous-total</b>	<b>1.914</b>	<b>2.025</b>	<b>1.986</b>	<b>1.861</b>	<b>1.714</b>	<b>1.953</b>	<b>1.955</b>	<b>2.022</b>	<b>2.624</b>	<b>2.018</b>	<b>1.732</b>	<b>420</b>
<b>Contravention règlement policier local</b>		69	44	55	44	85	70	92	77	134	86	17
<b>Sous-total</b>		<b>69</b>	<b>44</b>	<b>55</b>	<b>44</b>	<b>85</b>	<b>70</b>	<b>92</b>	<b>77</b>	<b>134</b>	<b>86</b>	<b>17</b>
<b>Total</b>	<b>1.914</b>	<b>2.094</b>	<b>2.030</b>	<b>1.916</b>	<b>1.758</b>	<b>2.038</b>	<b>2.025</b>	<b>2.114</b>	<b>2.701</b>	<b>2.152</b>	<b>1.818</b>	<b>437</b>

FPF/DGR/DRI/BIPOL - Statistiques policières de criminalité (date de clôture: 22/09/2023)

Les données pour les années 2001 jusqu'à 2012 ne sont plus publiées mais restent disponibles sur demande auprès du service BIPOL.

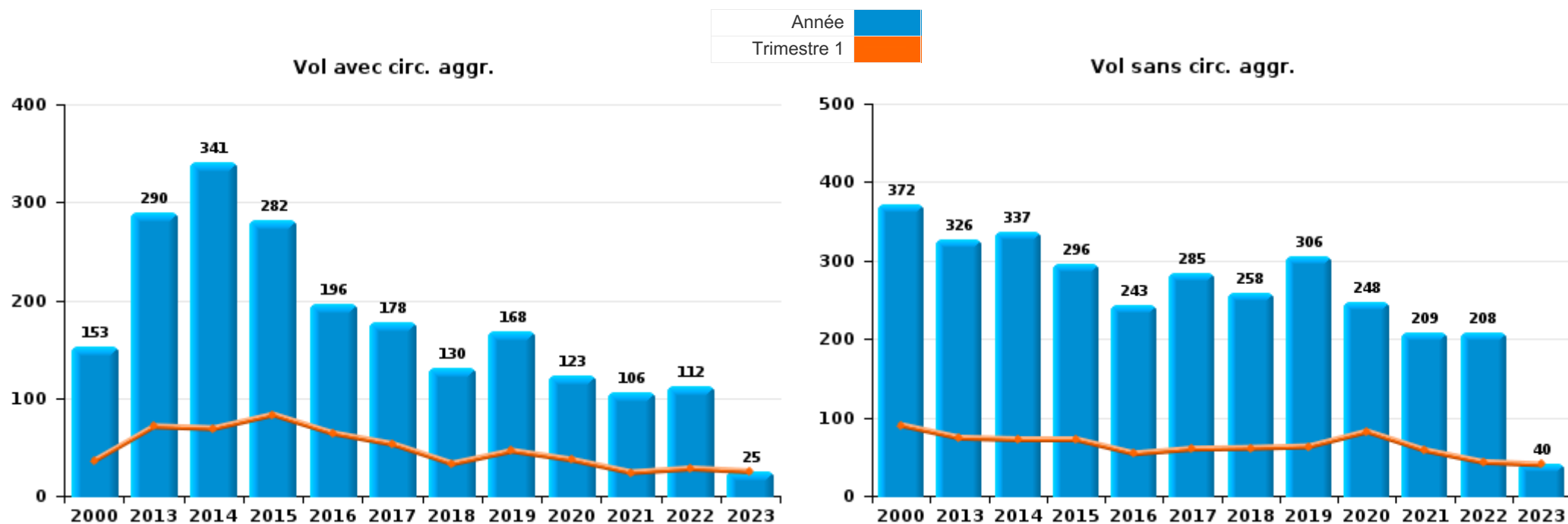
Les données pour 2023 ne concernent que le 1er trimestre.



I.1. Catégorie des infractions : Vol et extorsion (top 5 des infractions au niveau national 2022)

Temse

	2000	2013	2014	2015	2016	2017	2018	2019	2020	2021	2022	2023
<b>Vol sans circ. agr.</b>	372	326	337	296	243	285	258	306	248	209	208	40
<b>Vol avec circ. agr.</b>	153	290	341	282	196	178	130	168	123	106	112	25
<b>Vol non spécifié</b>	148		1	2	1	3	2	1	1			
<b>Extorsion</b>	4	2	4	4	8	5	12	6	7	22	8	1
<b>Total</b>	<b>677</b>	<b>618</b>	<b>683</b>	<b>584</b>	<b>448</b>	<b>471</b>	<b>402</b>	<b>481</b>	<b>379</b>	<b>337</b>	<b>328</b>	<b>66</b>





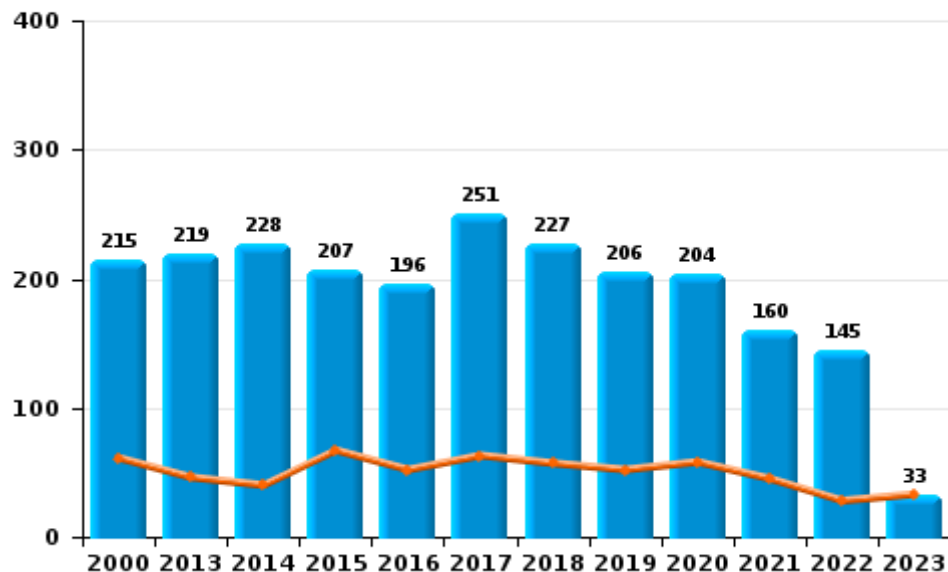
I.2. Catégorie des infractions : Dégradation de la propriété (top 5 des infractions au niveau national 2022)

Temse

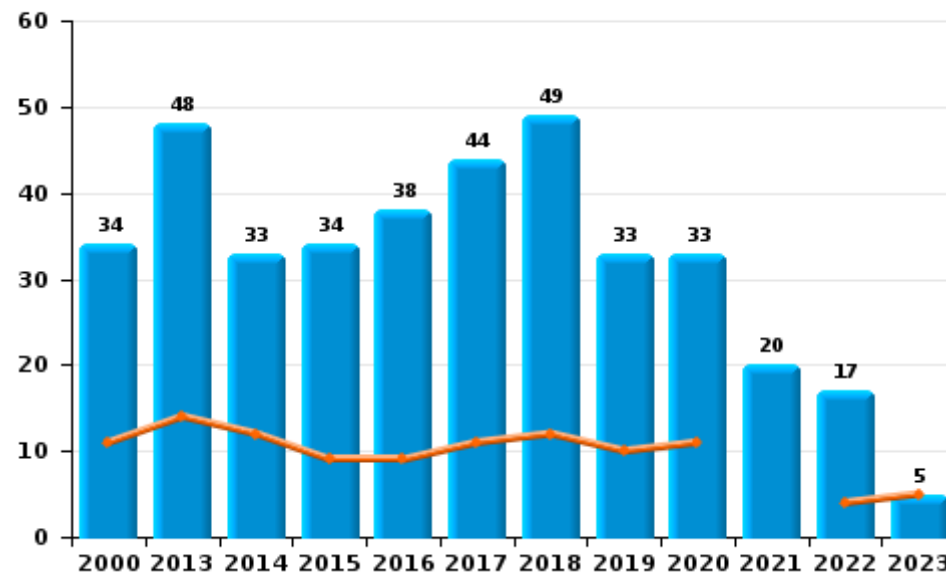
	2000	2013	2014	2015	2016	2017	2018	2019	2020	2021	2022	2023
Vandalisme	215	219	228	207	196	251	227	206	204	160	145	33
Incendie involontaire	29	27	25	30	30	31	31	19	15	8	3	2
Incendie volontaire	5	21	8	4	8	13	18	14	18	12	14	3
Destruction, dénaturation, dégradation	75	5		1	1		4	3			2	
Destruction par explosion volontaire	2							1				
<b>Total</b>	<b>326</b>	<b>272</b>	<b>261</b>	<b>242</b>	<b>235</b>	<b>295</b>	<b>280</b>	<b>243</b>	<b>237</b>	<b>180</b>	<b>164</b>	<b>38</b>



Vandalisme



Incendie

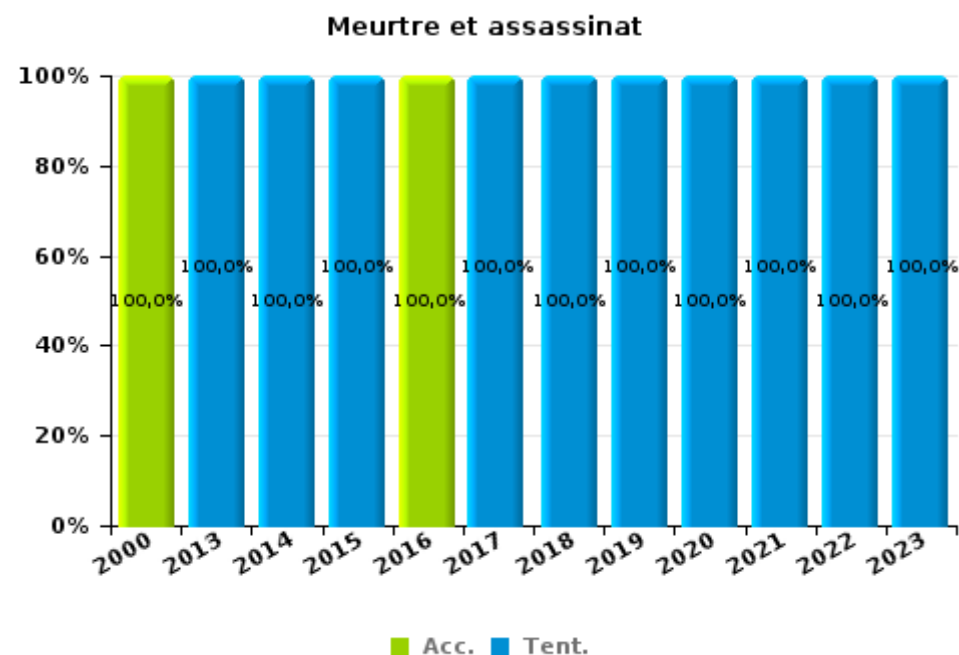
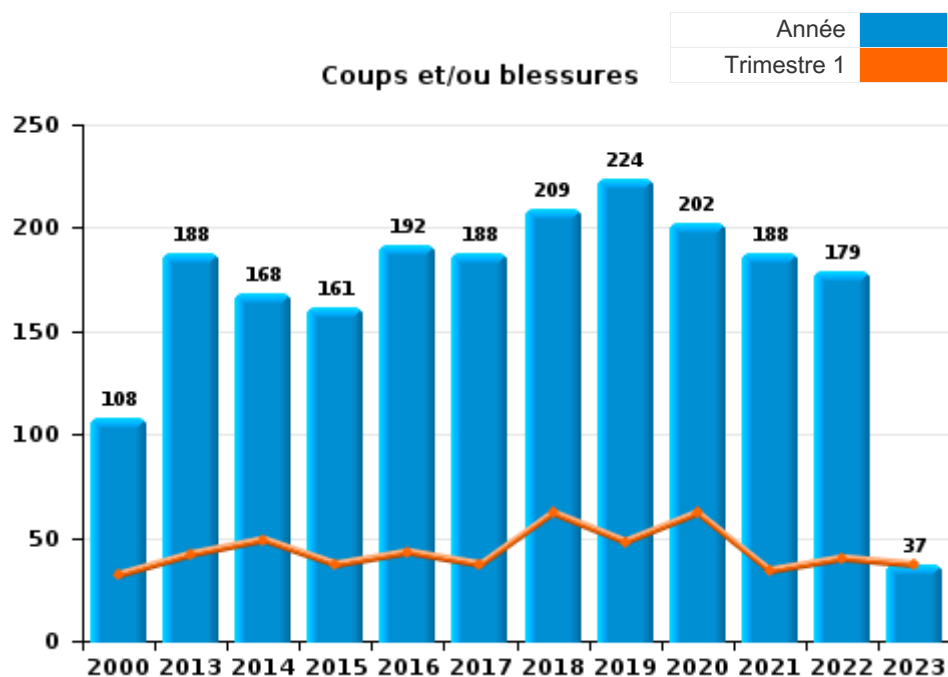




I.3. Catégorie des infractions : Infr. contre l'intégrité physique (top 5 des infractions au niveau national 2022)

Temse

	2000	2013	2014	2015	2016	2017	2018	2019	2020	2021	2022	2023
Coups et/ou blessures	108	188	168	161	192	188	209	224	202	188	179	37
Autres	45	16	16	12	13	23	15	14	18	15	13	5
Meurtre et assassinat	1	2	2	3	1	3	1	3	3	4	1	1
<b>Total</b>	<b>154</b>	<b>206</b>	<b>186</b>	<b>176</b>	<b>206</b>	<b>214</b>	<b>225</b>	<b>241</b>	<b>223</b>	<b>207</b>	<b>193</b>	<b>43</b>





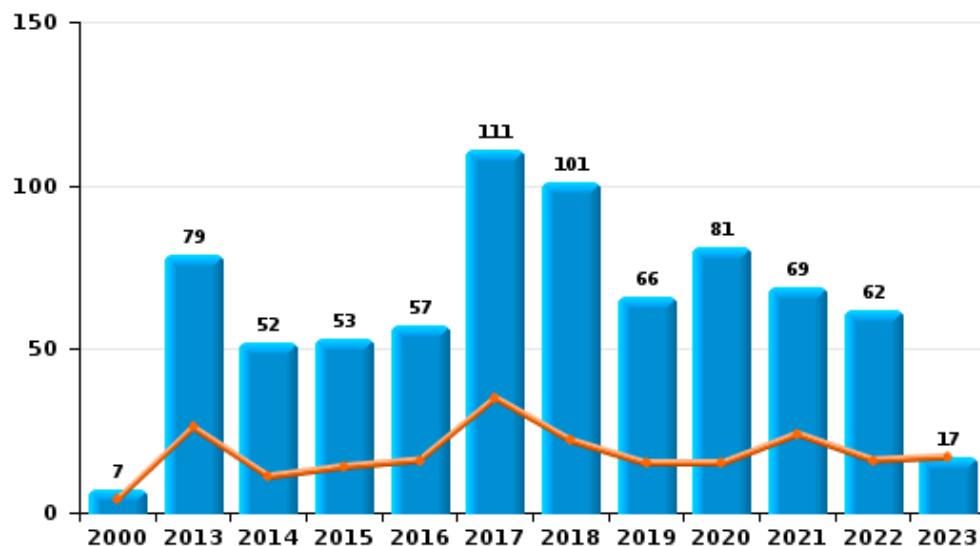
I.4. Catégorie des infractions : Drogues (top 5 des infractions au niveau national 2022)

Temse

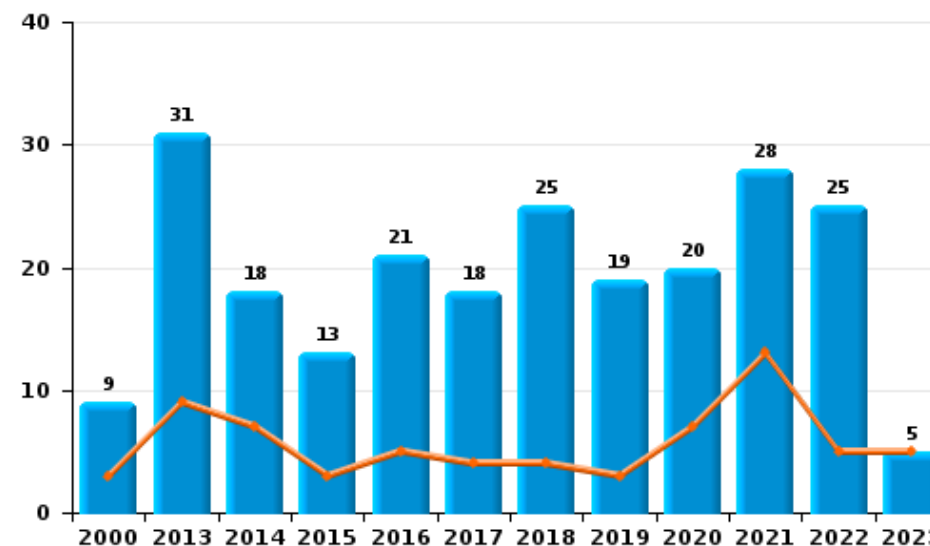
	2000	2013	2014	2015	2016	2017	2018	2019	2020	2021	2022	2023
Détention	7	79	52	53	57	111	101	66	81	69	62	17
Commerce	9	31	18	13	21	18	25	19	20	28	25	5
Fabrication	4	9	11	10	5	3	7	5	9	10	6	
Usage	6	5	7	4	9	7	4	1	12	4		
Importation et exportation	3	8	3	4	6	4	3	3	2		2	
Autres	2	7	3	1	2	2	1	5	1	3	1	
<b>Total</b>	<b>31</b>	<b>139</b>	<b>94</b>	<b>85</b>	<b>100</b>	<b>145</b>	<b>141</b>	<b>99</b>	<b>125</b>	<b>114</b>	<b>96</b>	<b>22</b>



Détention



Commerce



FPF/DGR/DRI/BIPOL - Statistiques policières de criminalité (date de clôture: 22/09/2023)  
 Les données pour les années 2001 jusqu'à 2012 ne sont plus publiées mais restent disponibles sur demande auprès du service BIPOL.  
 Les données pour 2023 ne concernent que le 1er trimestre.





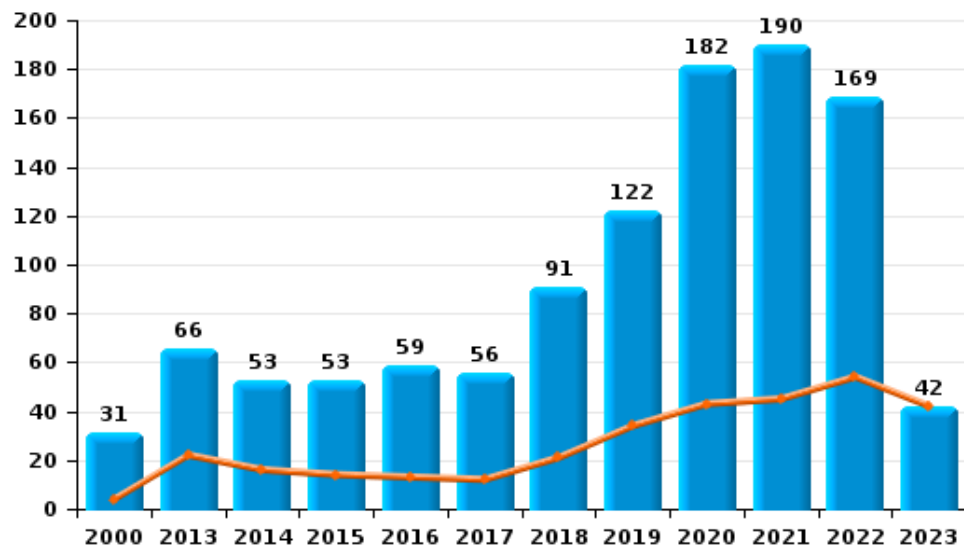
I.5. Catégorie des infractions : Fraude (top 5 des infractions au niveau national 2022)

Temse

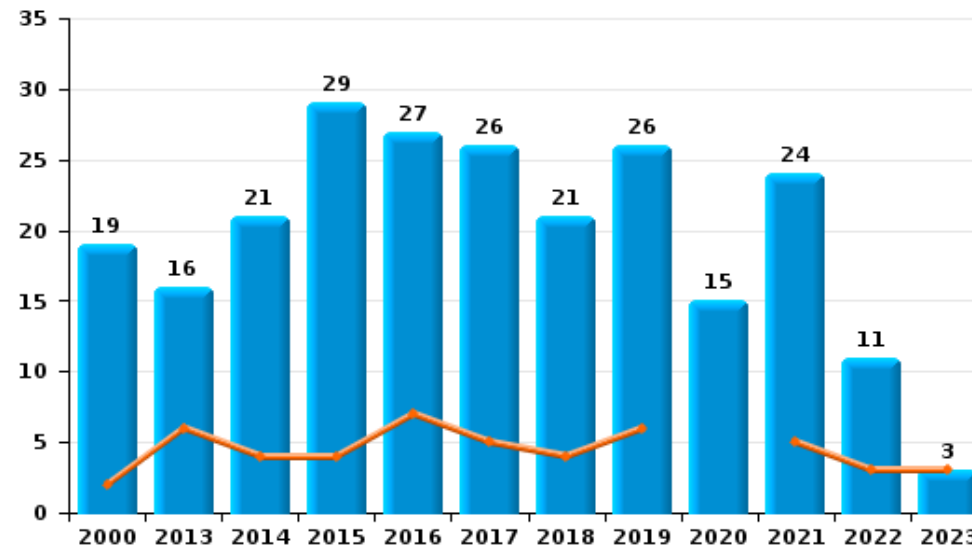
	2000	2013	2014	2015	2016	2017	2018	2019	2020	2021	2022	2023
Escroquerie	31	66	53	53	59	56	91	122	182	190	169	42
Abus de confiance et infr. apparentées	19	16	21	29	27	26	21	26	15	24	11	3
Détournement et destruction frauduleuse	40	7	10	16	5	9	5	4	7	8	9	2
Fraudes: Autres	13	5	3	2	1	4	9	9	7	13	12	1
Infr. liées à l'insolvabilité		11	16	19	5	8	2	3	1	2		2
Grivèlerie	11	5	3	4	2	2	4	2	4	2	3	
Recel	9	1	1	3	1	2	1	4	4	2	2	
<b>Total</b>	<b>123</b>	<b>111</b>	<b>107</b>	<b>126</b>	<b>100</b>	<b>107</b>	<b>133</b>	<b>170</b>	<b>220</b>	<b>241</b>	<b>206</b>	<b>50</b>



Escroquerie



Abus de confiance et infr. apparentées



FPF/DGR/DRI/BIPOL - Statistiques policières de criminalité (date de clôture: 22/09/2023)

Les données pour les années 2001 jusqu'à 2012 ne sont plus publiées mais restent disponibles sur demande auprès du service BIPOL.

Les données pour 2023 ne concernent que le 1er trimestre.

# ***STATISTIQUES POLICIERES DE CRIMINALITE***

---

***LIEU DE PERPETRATION: COMMUNE***

**Temse**

***PARTIE II : FIGURES CRIMINELLES / PHENOMENES***



**Temse**

**FC Vol moyen de transport**

	2000	2013	2014	2015	2016	2017	2018	2019	2020	2021	2022	2023
Vol de voiture	26	10	12	17	6	5	2	5	4	5	5	3
Vol de moto	1	3	4	1	4	1		2	1	2		
Carjacking				1								
Homejacking	1			1								
Vol dans les garages	1		1	1	1	1						
Vol de vélomoteur	32	7	6	15	8	16	4	11	5	2	8	1
Vol de vélo	132	87	103	82	68	64	62	56	37	34	27	5

**FC Cambriolage**

	2000	2013	2014	2015	2016	2017	2018	2019	2020	2021	2022	2023
Cambriolage dans habitation	115	141	198	142	101	98	68	97	57	51	63	15
Cambriolage ds entreprise ou commerce	55	62	29	41	15	33	18	12	14	16	8	1
Cambriolage ds service public ou bâtiment administ	10	12	8	9	5	4	6	16	5	7	1	1
Vol au bélier						1						
Cambriolage dans bâtiment (total)	179	215	235	192	121	135	92	125	76	74	72	17



**FC Vol autre**

	2000	2013	2014	2015	2016	2017	2018	2019	2020	2021	2022	2023
Vol à main armée	12	7	4	3	6	7	3	3	5	1	3	
Vol avec violence sans arme	10	10	19	11	17	17	23	14	13	24	14	2
Vol dans ou sur un véhicule	71	49	75	66	66	27	37	43	49	12	23	5
Vol d'armes et explosifs	3	1	1	5	1	2	2	2	1			
Steaming		1		2								
Arrachage de sac à main		3	4	1			1					
Vol à l'arraché	2	5	5	1	1	3	8	9	9	2	5	1
Vol à la tire	10	14	12	10	10	16	3	4	11	7	4	3
Vol à l'étalage	14	51	50	46	24	32	33	52	46	51	60	10
Vol par ruse	14	16	13	14	18	10	17	20	9	12	7	
Vol de métaux	1	7	4	3	3	4		2	3	1	2	1
Vol sur les chantiers	10	7	9	1	6	7	6	6	5	6	7	1
Home-invasion								1				
Vol d'animaux	1	3	2	2	3	2		2	4		2	
Vol de cargaison		4	1	1	1			2				

**Criminalité ICT**

	2000	2013	2014	2015	2016	2017	2018	2019	2020	2021	2022	2023
Fraude de cartes de paiements		5	2	6	3	2	11	14	10	4	3	
Phishing		1	1	1	2	2	6	8	8	12	5	
Ransomware					1	1	2		1	18	4	
Shouldersurfing									1			
Skimming		1	1	1			8	6	2		1	



**FC Autre**

	2000	2013	2014	2015	2016	2017	2018	2019	2020	2021	2022	2023
Violence contre les métiers d'intérêt général	2	6	6	1	8	5	5	3	4	5	2	2
Viol collectif			1	1					1			
Graffiti		3	4		4	8	8	6	1	4	12	1
Dégradation de voiture	23	112	84	97	94	99	84	101	95	69	46	18
Rixe au couteau		2	2				1	1	6	2	1	2

**PH Violence intrafamiliale (VIF)**

	2000	2013	2014	2015	2016	2017	2018	2019	2020	2021	2022	2023
VIF: physique, dans le couple	20	71	55	57	77	67	83	89	95	91	84	14
VIF: physique, envers des descendants	1	11	7	12	8	12	17	18	9	11	10	3
VIF: physique, envers d'autres membres	17	12	12	5	11	19	24	26	30	19	12	4

VIF: sexuelle, dans le couple		1	1	1	1			1		1		
VIF: sexuelle, envers des descendants	4	1	1	1	1	2	1	1	4			
VIF: sexuelle, envers d'autres membres						1		1				

VIF: psychique, dans le couple	57	72	41	49	33	29	36	37	50	45	80	12
VIF: psychique, envers des descendants		1			2	3	4	4	6	6	5	2
VIF: psychique, envers d'autres membres		5	2	1		10	4	4	7	2	3	2

VIF: économique, dans le couple	1	11	8	7	8	8	9	7	7	5	3	1
VIF: économique, envers des descendants							1	1				
VIF: économique, envers d'autres membres	13	7	5	9	6	9	3	2	3	4	4	

**PH Hormones et dopage**

	2000	2013	2014	2015	2016	2017	2018	2019	2020	2021	2022	2023
Dopage humain		4	2		6	4	3	6	1	3	2	
Engraissement illégal		2		1			1			1	2	



PH Drogues

	2000	2013	2014	2015	2016	2017	2018	2019	2020	2021	2022	2023
Vente de cocaïne		4	4	5	5	6	7	6	8	4	9	2
Import-export de cocaïne		1	1				1				1	
Production de drogues synthétiques		1			1				1	2		
Import-export de drogues synthétiques					2		1					
Vente de drogues synthétiques	1	2	6	3	2		5	2	1	4	4	1
Production de cannabis (culture)	1	1	3	3	2	1	2	2	3	2	3	
Vente de cannabis en grande quantité					1							
Vente-traffic d héroïne		1	2		1							

PH Trafic d'armes

	2000	2013	2014	2015	2016	2017	2018	2019	2020	2021	2022	2023
Commerce et production d'arme à feu et mun.			3				1	1			1	1
Commerce et production d'arme non à feu							2				1	

PH Traite des êtres humains

	2000	2013	2014	2015	2016	2017	2018	2019	2020	2021	2022	2023
TEH - exploitation économique		1					1					
TEH - exploitation sexuelle		2	2		5	1	2	1	1	1	1	



**PH Violence dans l'espace public**

	2000	2013	2014	2015	2016	2017	2018	2019	2020	2021	2022	2023
Violence physique (transport public)	1	2	1	2		1	7	4	2	2	2	
Violence physique (voie publique)	44	58	60	43	60	62	48	60	60	48	59	9
Violence physique (autre endroit public)	3	3	5	4	4	9	1	3	4	6	1	
Violence physique (endroit accessible au public)	19	24	29	23	14	22	23	21	11	9	11	3
Violence sexuelle (transport public)						2	1	1			1	
Violence sexuelle (voie publique)	13	6	6		1	7	2	5	3	3	2	1
Violence sexuelle (autre endroit public)	2	1	2	1	1	1		2	1	3	1	
Violence sexuelle (endroit accessible au public)	3	2	3	1		2	3	2	2	6	1	
Violence psychique (transport public)		3	1	2	2	2	3		1	1		
Violence psychique (voie publique)	33	40	34	39	32	44	37	41	45	33	37	12
Violence psychique (autre endroit public)	10	6	4	2	8	6	2	8	4	3	8	1
Violence psychique (endroit accessible au public)	19	17	14	11	7	12	11	13	13	9	6	9
Vol à main armée (voie publique)	4	1	4	2	2		2		1		1	
Vol à main armée (autre endroit public)					1				1			
Vol à main armée (endroit accessible au public)	5	5		1	3	4			2	1		
Vol avec violence sans arme (transport public)			1		2				1			
Vol avec violence sans arme (voie publique)		6	9	4	7	6	8	3	5	3	5	1
Vol avec violence sans arme (autre endroit public)	1	1				1					1	
Vol avec violence sans arme (endr. acces. au pub.)	2		3	2	2	5	1	4	2	4		

**PH Autre**

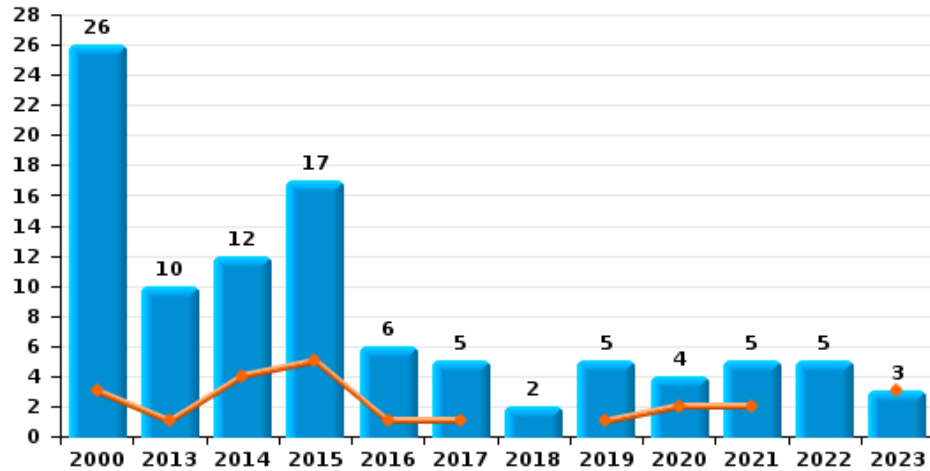
	2000	2013	2014	2015	2016	2017	2018	2019	2020	2021	2022	2023
Faux policiers		1			1							
Terrorisme, extrémisme et radicalisme				2		2			1	3		1
Cyberharcèlement	3	8	8	7	8	21	10	21	21	25	37	7
Fraude à l'identité	3	14	8	9	7	17	30	17	22	29	27	7



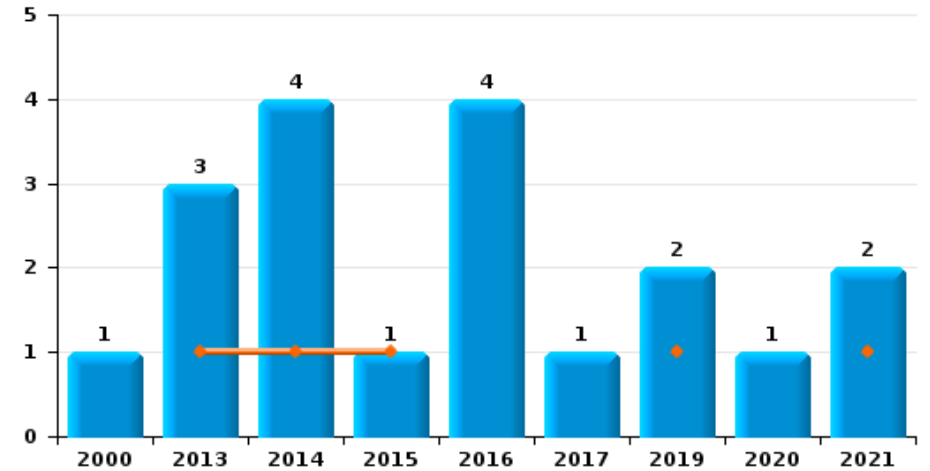
**Temse**

Année	<span style="color: blue;">■</span>
Trimestre 1	<span style="color: orange;">■</span>

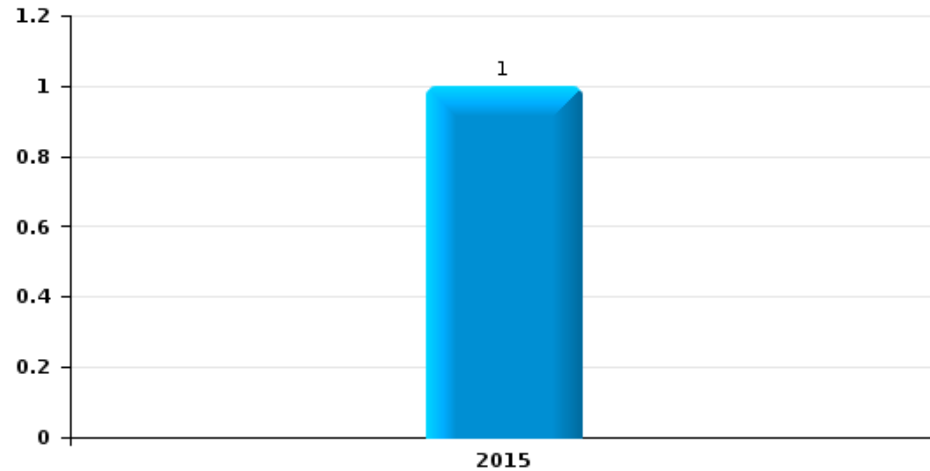
**Vol de voiture**



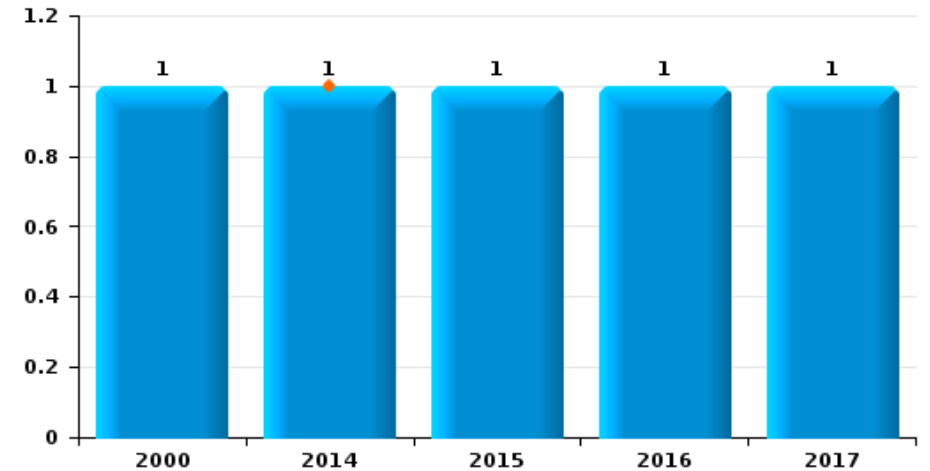
**Vol de moto**



**Carjacking**



**Vol dans les garages**



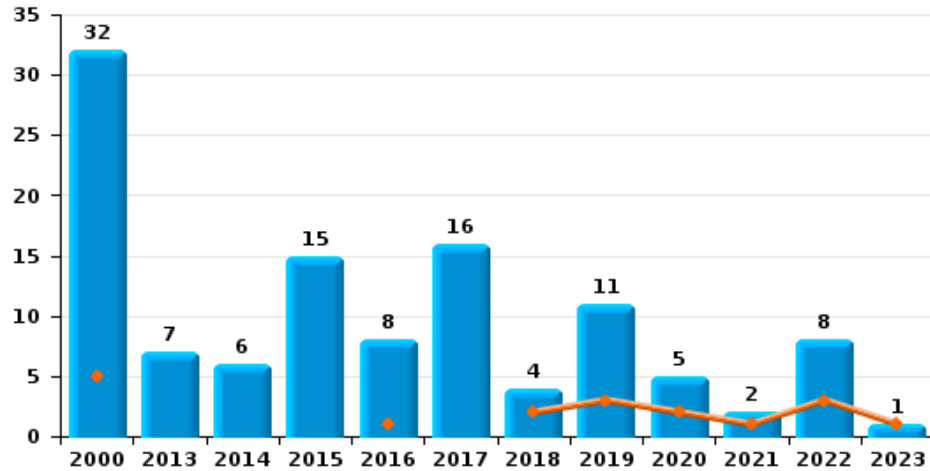




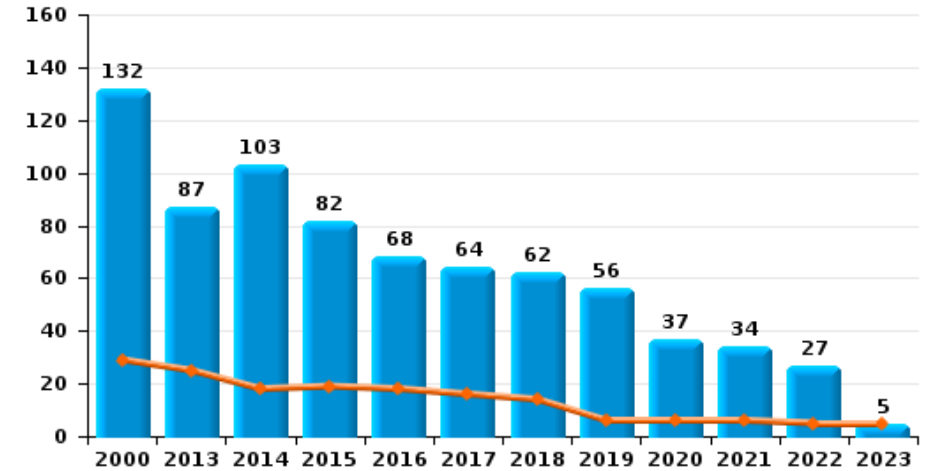
**Temse**

Année	<span style="color: blue;">■</span>
Trimestre 1	<span style="color: orange;">■</span>

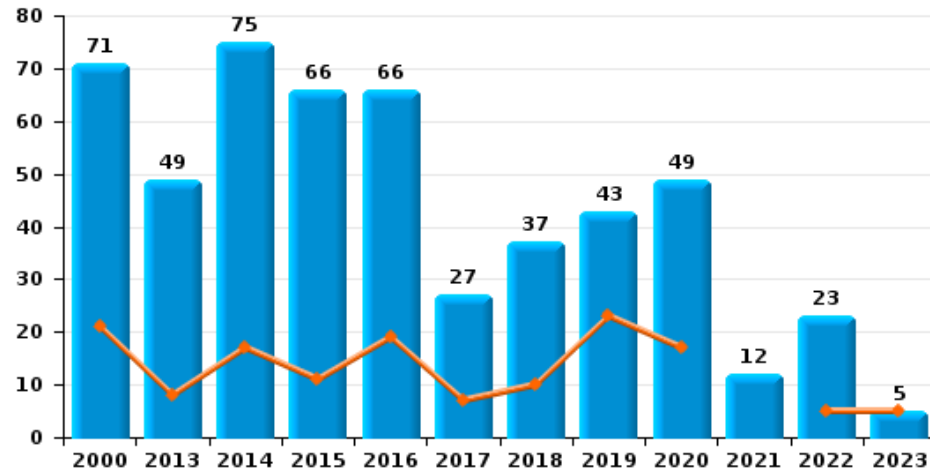
**Vol de vélomoteur**



**Vol de vélo**



**Vol dans ou sur un véhicule**

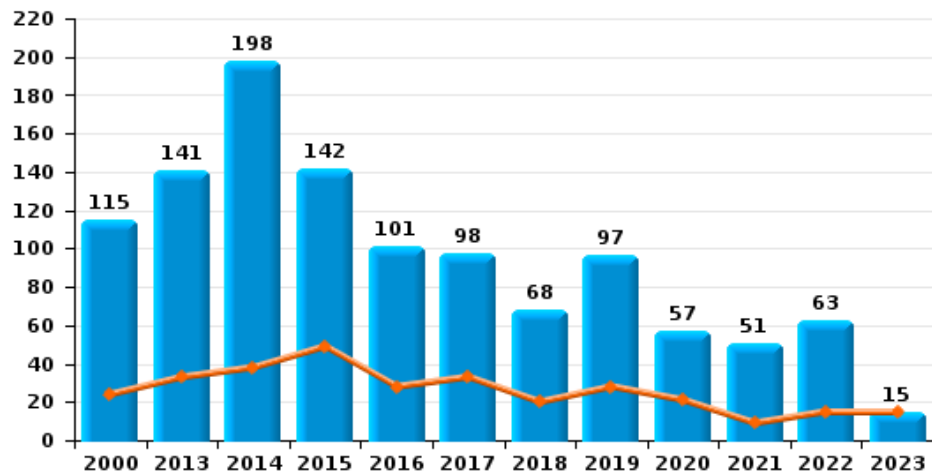




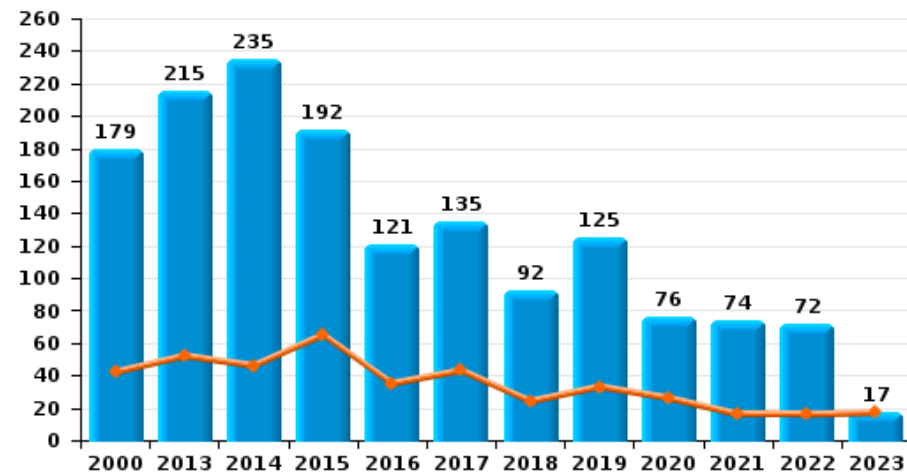
Temse



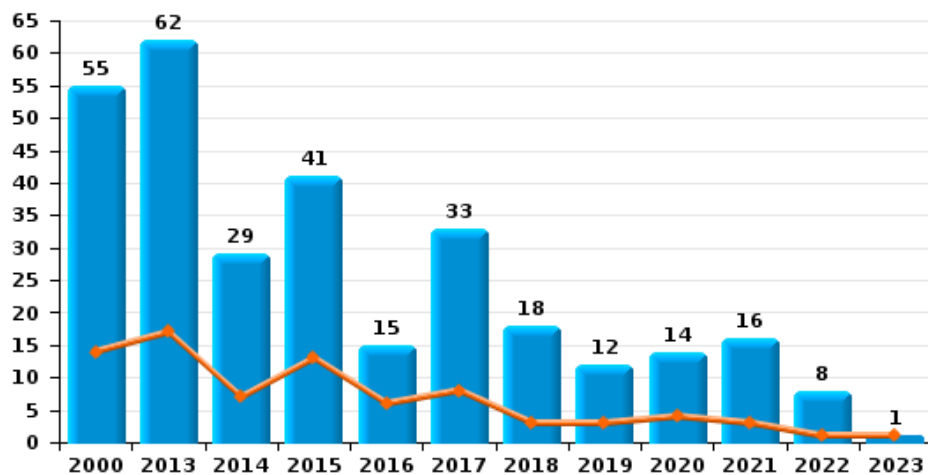
**Cambriolage dans habitation**



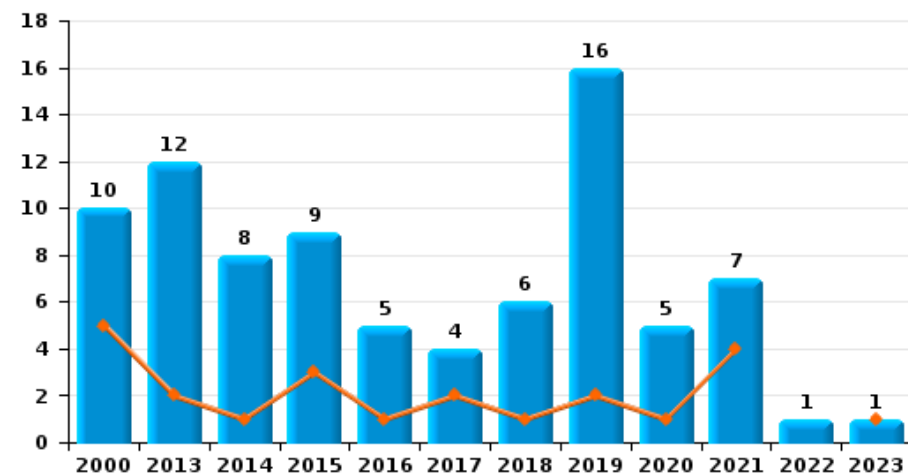
**Cambriolage dans bâtiment (total)**



**Cambriolage ds entreprise ou commerce**



**Cambriolage ds service public ou bâtiment administratif**

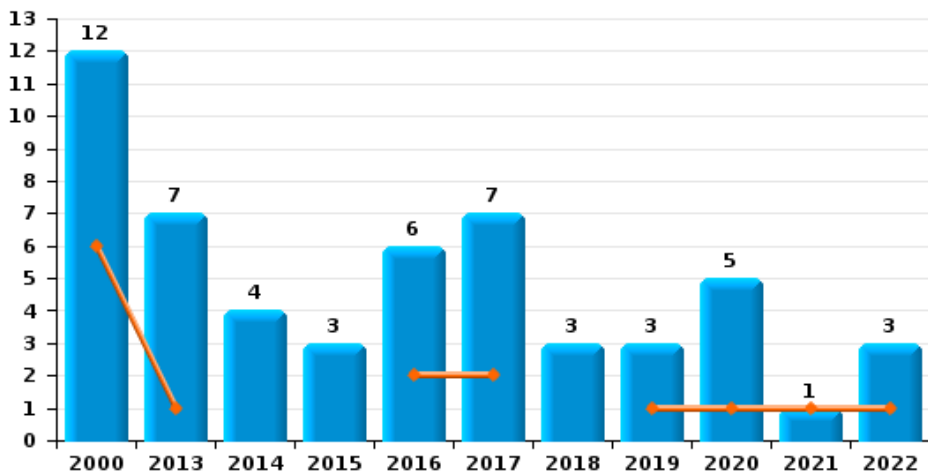




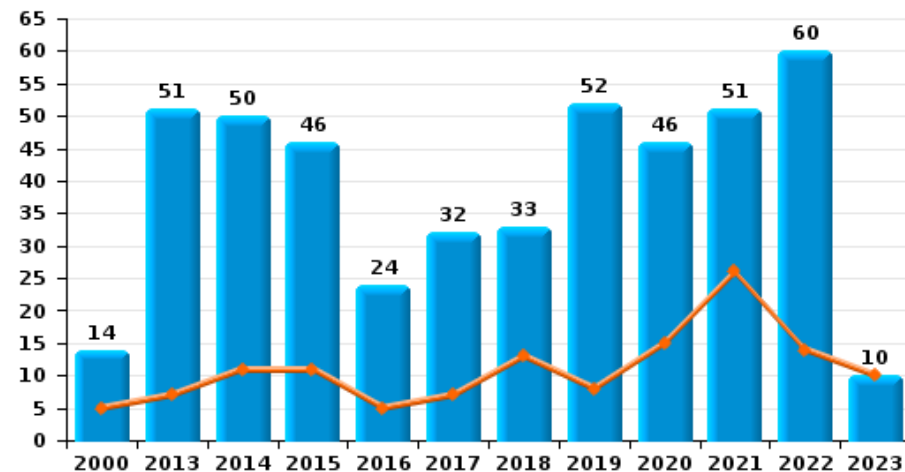
**Temse**

Année ■  
Trimestre 1 ■

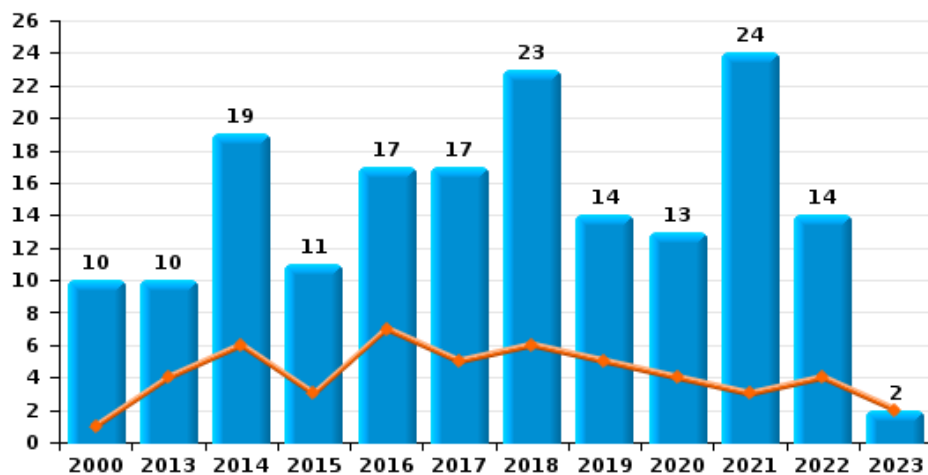
**Vol à main armée**



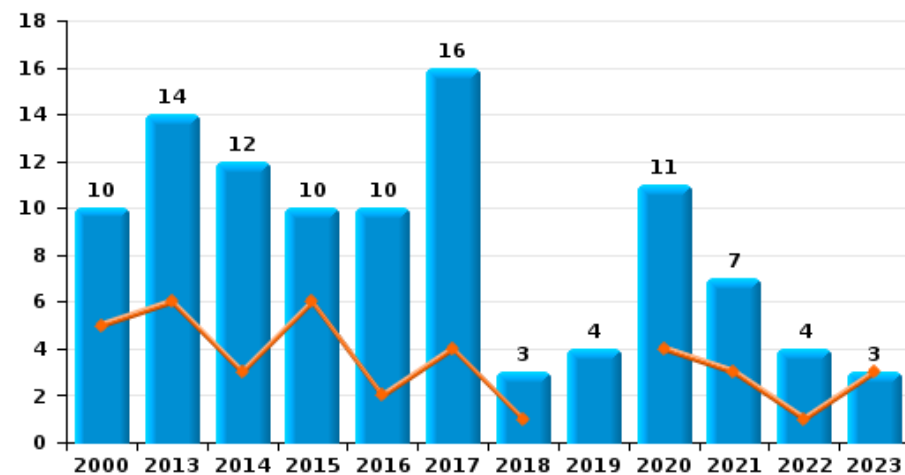
**Vol à l'étalage**



**Vol avec violence sans arme**

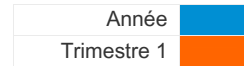


**Vol à la tire**

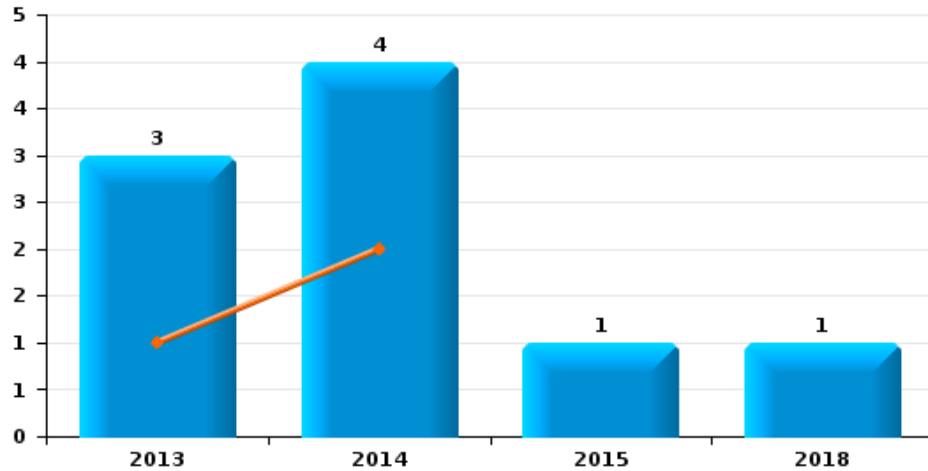




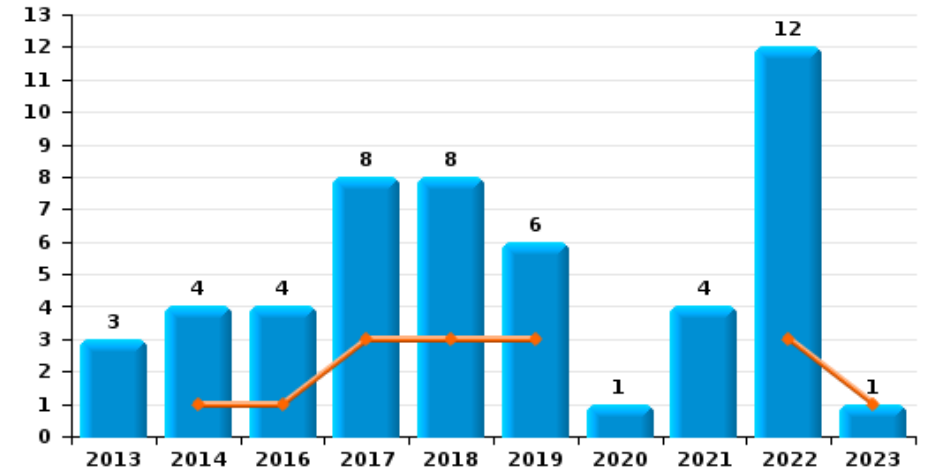
**Temse**



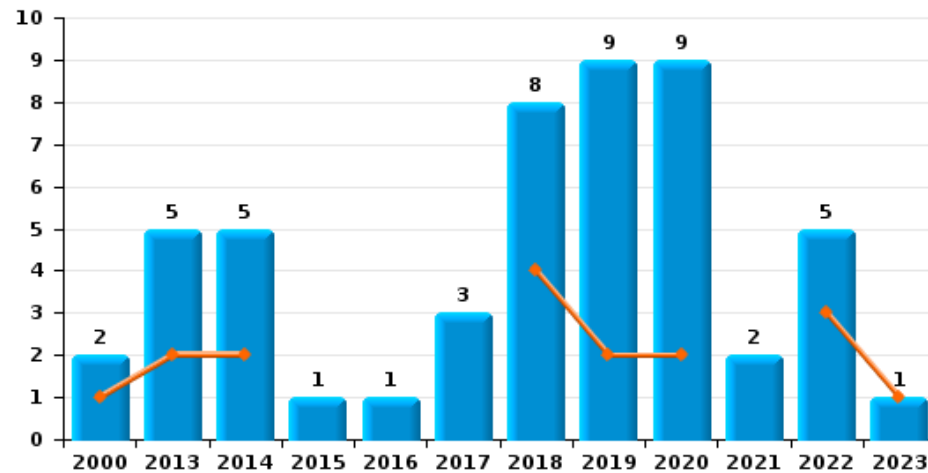
**Arrachage de sac à main**



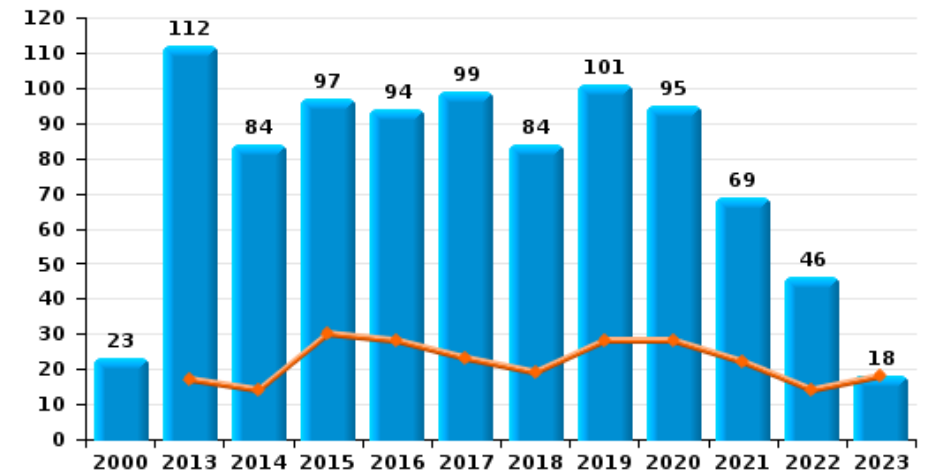
**Graffiti**



**Vol à l'arraché**



**Dégradation de voiture**





Temse



FC Vol moyen de transport

		2000	2013	2014	2015	2016	2017	2018	2019	2020	2021	2022	2023
Vol de voiture	Trim 1	3	1	4	5	1	1		1	2	2		3
	Trim 2	10	3	2	3	1			1	2	1	1	
	Trim 3	4	2	4	2		1					1	
	Trim 4	9	4	2	7	4	3	2	3		2	3	
	<b>Total</b>	<b>26</b>	<b>10</b>	<b>12</b>	<b>17</b>	<b>6</b>	<b>5</b>	<b>2</b>	<b>5</b>	<b>4</b>	<b>5</b>	<b>5</b>	<b>3</b>
Vol de moto	Trim 1		1	1	1				1		1		
	Trim 2		1	3									
	Trim 3	1	1			2	1				1		
	Trim 4					2			1	1			
	<b>Total</b>	<b>1</b>	<b>3</b>	<b>4</b>	<b>1</b>	<b>4</b>	<b>1</b>		<b>2</b>	<b>1</b>	<b>2</b>		
Carjacking	Trim 2				1								
	<b>Total</b>				<b>1</b>								
Homejacking	Trim 3	1			1								
	<b>Total</b>	<b>1</b>			<b>1</b>								
Vol dans les garages	Trim 1			1									
	Trim 4	1			1	1	1						
	<b>Total</b>	<b>1</b>		<b>1</b>	<b>1</b>	<b>1</b>	<b>1</b>						
Vol de vélomoteur	Trim 1	5				1		2	3	2	1	3	1
	Trim 2	6	3	4	3	1	2	1	4	2			
	Trim 3	7	3	1	11	5	9	1	3	1		1	
	Trim 4	14	1	1	1	1	5		1		1	4	
	<b>Total</b>	<b>32</b>	<b>7</b>	<b>6</b>	<b>15</b>	<b>8</b>	<b>16</b>	<b>4</b>	<b>11</b>	<b>5</b>	<b>2</b>	<b>8</b>	<b>1</b>
Vol de vélo	Trim 1	29	25	18	19	18	16	14	6	6	6	5	5
	Trim 2	34	33	21	23	11	17	15	21	11	14	12	
	Trim 3	37	13	40	21	23	19	19	17	13	7	5	
	Trim 4	32	16	24	19	16	12	14	12	7	7	5	
	<b>Total</b>	<b>132</b>	<b>87</b>	<b>103</b>	<b>82</b>	<b>68</b>	<b>64</b>	<b>62</b>	<b>56</b>	<b>37</b>	<b>34</b>	<b>27</b>	<b>5</b>



FC Cambriolage

		2000	2013	2014	2015	2016	2017	2018	2019	2020	2021	2022	2023
Cambriolage dans habitation	Trim 1	24	33	38	49	28	33	20	28	21	9	15	15
	Trim 2	19	32	40	21	26	14	14	14	11	1	10	
	Trim 3	36	25	44	30	17	17	8	14	11	19	12	
	Trim 4	36	51	76	42	30	34	26	41	14	22	26	
<b>Total</b>		<b>115</b>	<b>141</b>	<b>198</b>	<b>142</b>	<b>101</b>	<b>98</b>	<b>68</b>	<b>97</b>	<b>57</b>	<b>51</b>	<b>63</b>	<b>15</b>
Cambriolage ds entreprise ou commerce	Trim 1	14	17	7	13	6	8	3	3	4	3	1	1
	Trim 2	14	13	10	8	6	9	6	3	3	4	2	
	Trim 3	20	9	7	9	2	4	5	3	3	5	3	
	Trim 4	7	23	5	11	1	12	4	3	4	4	2	
<b>Total</b>		<b>55</b>	<b>62</b>	<b>29</b>	<b>41</b>	<b>15</b>	<b>33</b>	<b>18</b>	<b>12</b>	<b>14</b>	<b>16</b>	<b>8</b>	<b>1</b>
Cambriolage ds service public ou bâtiment administ	Trim 1	5	2	1	3	1	2	1	2	1	4		1
	Trim 2		4	1	5	1	1	1	14	1			
	Trim 3	4	2	4	1	1		2		1	3	1	
	Trim 4	1	4	2		2	1	2		2			
<b>Total</b>		<b>10</b>	<b>12</b>	<b>8</b>	<b>9</b>	<b>5</b>	<b>4</b>	<b>6</b>	<b>16</b>	<b>5</b>	<b>7</b>	<b>1</b>	<b>1</b>
Vol au bélier	Trim 1						1						
<b>Total</b>							<b>1</b>						
Cambriolage dans bâtiment (total)	Trim 1	42	52	46	65	35	43	24	33	26	16	16	17
	Trim 2	33	49	51	34	33	24	21	31	15	5	12	
	Trim 3	60	36	55	40	20	21	15	17	15	27	16	
	Trim 4	44	78	83	53	33	47	32	44	20	26	28	
<b>Total</b>		<b>179</b>	<b>215</b>	<b>235</b>	<b>192</b>	<b>121</b>	<b>135</b>	<b>92</b>	<b>125</b>	<b>76</b>	<b>74</b>	<b>72</b>	<b>17</b>



FC Vol autre

		2000	2013	2014	2015	2016	2017	2018	2019	2020	2021	2022	2023
Vol à main armée	Trim 1	6	1			2	2		1	1	1	1	
	Trim 2	2	2	2	1	2	2			1			
	Trim 3	3	1		1	1	2	3	1	2			
	Trim 4	1	3	2	1	1	1		1	1		2	
	<b>Total</b>	<b>12</b>	<b>7</b>	<b>4</b>	<b>3</b>	<b>6</b>	<b>7</b>	<b>3</b>	<b>3</b>	<b>5</b>	<b>1</b>	<b>3</b>	
Vol avec violence sans arme	Trim 1	1	4	6	3	7	5	6	5	4	3	4	2
	Trim 2	2	2	3	4	1	4	2	1	4	10	5	
	Trim 3	4	3	9	4	8	1	10	4	3	6	1	
	Trim 4	3	1	1		1	7	5	4	2	5	4	
	<b>Total</b>	<b>10</b>	<b>10</b>	<b>19</b>	<b>11</b>	<b>17</b>	<b>17</b>	<b>23</b>	<b>14</b>	<b>13</b>	<b>24</b>	<b>14</b>	<b>2</b>
Vol dans ou sur un véhicule	Trim 1	21	8	17	11	19	7	10	23	17		5	5
	Trim 2	17	17	20	20	8	4	7	6	14	2	3	
	Trim 3	13	10	17	15	16	11	10	6	6	4	11	
	Trim 4	20	14	21	20	23	5	10	8	12	6	4	
	<b>Total</b>	<b>71</b>	<b>49</b>	<b>75</b>	<b>66</b>	<b>66</b>	<b>27</b>	<b>37</b>	<b>43</b>	<b>49</b>	<b>12</b>	<b>23</b>	<b>5</b>
Vol d'armes et explosifs	Trim 1		1	1	1	1		1	1				
	Trim 2				2		1		1	1			
	Trim 3	2					1	1					
	Trim 4	1			2								
	<b>Total</b>	<b>3</b>	<b>1</b>	<b>1</b>	<b>5</b>	<b>1</b>	<b>2</b>	<b>2</b>	<b>2</b>	<b>2</b>	<b>1</b>		
Steaming	Trim 1		1										
	Trim 2				1								
	Trim 4				1								
	<b>Total</b>		<b>1</b>		<b>2</b>								
	Arrachage de sac à main	Trim 1		1	2								
Trim 2				1				1					
Trim 3			1	1	1								
Trim 4			1										
<b>Total</b>			<b>3</b>	<b>4</b>	<b>1</b>			<b>1</b>					





FC Vol autre

		2000	2013	2014	2015	2016	2017	2018	2019	2020	2021	2022	2023
Vol à l'arraché	Trim 1	1	2	2				4	2	2		3	1
	Trim 2			2				1	1	2	1	2	
	Trim 3		2	1	1	1	1	3	3	4	1		
	Trim 4	1	1				2		3	1			
	<b>Total</b>	<b>2</b>	<b>5</b>	<b>5</b>	<b>1</b>	<b>1</b>	<b>3</b>	<b>8</b>	<b>9</b>	<b>9</b>	<b>2</b>	<b>5</b>	<b>1</b>
Vol à la tire	Trim 1	5	6	3	6	2	4	1		4	3	1	3
	Trim 2	1		2	1	4	5		2			1	
	Trim 3	1	4	2	1	2	2	1	1	3	3	2	
	Trim 4	3	4	5	2	2	5	1	1	4	1		
	<b>Total</b>	<b>10</b>	<b>14</b>	<b>12</b>	<b>10</b>	<b>10</b>	<b>16</b>	<b>3</b>	<b>4</b>	<b>11</b>	<b>7</b>	<b>4</b>	<b>3</b>
Vol à l'étalage	Trim 1	5	7	11	11	5	7	13	8	15	26	14	10
	Trim 2	1	7	13	12	4	15	8	9	7	10	22	
	Trim 3	3	13	9	2	11	7	5	17	18	6	10	
	Trim 4	5	24	17	21	4	3	7	18	6	9	14	
	<b>Total</b>	<b>14</b>	<b>51</b>	<b>50</b>	<b>46</b>	<b>24</b>	<b>32</b>	<b>33</b>	<b>52</b>	<b>46</b>	<b>51</b>	<b>60</b>	<b>10</b>
Vol par ruse	Trim 1	3	4	1	6	7	1	5	5	5	3	3	
	Trim 2	1	1	5	1	3	1	4	6	3	4	1	
	Trim 3	7	6	1	2	6	4	3	5	1	2	2	
	Trim 4	3	5	6	5	2	4	5	4		3	1	
	<b>Total</b>	<b>14</b>	<b>16</b>	<b>13</b>	<b>14</b>	<b>18</b>	<b>10</b>	<b>17</b>	<b>20</b>	<b>9</b>	<b>12</b>	<b>7</b>	
Vol de métaux	Trim 1		3				1			2			1
	Trim 2		2	3	2	2	2					2	
	Trim 3	1	1	1			1		2		1		
	Trim 4		1		1	1				1			
	<b>Total</b>	<b>1</b>	<b>7</b>	<b>4</b>	<b>3</b>	<b>3</b>	<b>4</b>		<b>2</b>	<b>3</b>	<b>1</b>	<b>2</b>	<b>1</b>



FC Vol autre

		2000	2013	2014	2015	2016	2017	2018	2019	2020	2021	2022	2023
Vol sur les chantiers	Trim 1	8	3	1		2		3		2		2	1
	Trim 2		2	3		1	1	1	2	2	1	3	
	Trim 3	1	1	2		1	2	1	3	1	3		
	Trim 4	1	1	3	1	2	4	1	1		2	2	
	<b>Total</b>	<b>10</b>	<b>7</b>	<b>9</b>	<b>1</b>	<b>6</b>	<b>7</b>	<b>6</b>	<b>6</b>	<b>6</b>	<b>5</b>	<b>6</b>	<b>7</b>
Home-invasion	Trim 4								1				
<b>Total</b>									<b>1</b>				
Vol d'animaux	Trim 1				1		1		1	2			
	Trim 2	1	1		1	1				2		1	
	Trim 3		1	1		1						1	
	Trim 4		1	1		1	1		1				
	<b>Total</b>	<b>1</b>	<b>3</b>	<b>2</b>	<b>2</b>	<b>3</b>	<b>2</b>		<b>2</b>	<b>4</b>		<b>2</b>	
Vol de cargaison	Trim 1			1		1			2				
	Trim 2		1		1								
	Trim 3		1										
	Trim 4		2										
	<b>Total</b>		<b>4</b>	<b>1</b>	<b>1</b>	<b>1</b>			<b>2</b>				



Criminalité ICT

		2000	2013	2014	2015	2016	2017	2018	2019	2020	2021	2022	2023
Fraude de cartes de paiements	Trim 1		1	1	4				2	3	3	2	
	Trim 2		1		1	2	1	3	5	1		1	
	Trim 3		3		1			6	4	3	1		
	Trim 4			1		1	1	2	3	3			
<b>Total</b>			<b>5</b>	<b>2</b>	<b>6</b>	<b>3</b>	<b>2</b>	<b>11</b>	<b>14</b>	<b>10</b>	<b>4</b>	<b>3</b>	
Phishing	Trim 1						1	2	2	3	2	4	
	Trim 2				1			1	3	3	3		
	Trim 3		1		1	1		1	2	2	1	1	
	Trim 4			1			1	2	1		6		
<b>Total</b>			<b>1</b>	<b>1</b>	<b>1</b>	<b>2</b>	<b>2</b>	<b>6</b>	<b>8</b>	<b>8</b>	<b>12</b>	<b>5</b>	
Ransomware	Trim 1						1	2				2	
	Trim 2										4		
	Trim 3										3	2	
	Trim 4				1					1	11		
<b>Total</b>					<b>1</b>	<b>1</b>	<b>2</b>		<b>1</b>	<b>18</b>	<b>4</b>		
Shouldersurfing	Trim 1									1			
<b>Total</b>										<b>1</b>			
Skimming	Trim 1			1					1			1	
	Trim 2		1					2	2	1			
	Trim 3							5	1	1			
	Trim 4			1				1	2				
<b>Total</b>			<b>1</b>	<b>1</b>	<b>1</b>			<b>8</b>	<b>6</b>	<b>2</b>		<b>1</b>	



FC Autre

		2000	2013	2014	2015	2016	2017	2018	2019	2020	2021	2022	2023
Violence contre les métiers d'intérêt général	Trim 1	1	1	5			1	1	1	1		1	2
	Trim 2		1			4	1	2	1		2	1	
	Trim 3	1	2			3	2	2		1	2		
	Trim 4		2	1	1	1	1		1	2	1		
<b>Total</b>		<b>2</b>	<b>6</b>	<b>6</b>	<b>1</b>	<b>8</b>	<b>5</b>	<b>5</b>	<b>3</b>	<b>4</b>	<b>5</b>	<b>2</b>	<b>2</b>
Viol collectif	Trim 1									1			
	Trim 2				1								
	Trim 4			1									
<b>Total</b>				<b>1</b>	<b>1</b>					<b>1</b>			
Graffiti	Trim 1			1		1	3	3	3			3	1
	Trim 2		1	1			1		2		4	4	
	Trim 3		1	1		1	2	5		1		4	
	Trim 4		1	1		2	2		1			1	
<b>Total</b>			<b>3</b>	<b>4</b>		<b>4</b>	<b>8</b>	<b>8</b>	<b>6</b>	<b>1</b>	<b>4</b>	<b>12</b>	<b>1</b>
Dégradation de voiture	Trim 1		17	14	30	28	23	19	28	28	22	14	18
	Trim 2	5	30	33	25	36	28	21	29	14	17	14	
	Trim 3	11	31	14	19	8	28	22	19	30	14	10	
	Trim 4	7	34	23	23	22	20	22	25	23	16	8	
<b>Total</b>		<b>23</b>	<b>112</b>	<b>84</b>	<b>97</b>	<b>94</b>	<b>99</b>	<b>84</b>	<b>101</b>	<b>95</b>	<b>69</b>	<b>46</b>	<b>18</b>
Rixe au couteau	Trim 1											1	2
	Trim 2		1	1						3			
	Trim 3			1				1		2	2		
	Trim 4		1						1	1			
<b>Total</b>			<b>2</b>	<b>2</b>				<b>1</b>	<b>1</b>	<b>6</b>	<b>2</b>	<b>1</b>	<b>2</b>



PH Violence intrafamiliale (VIF)

		2000	2013	2014	2015	2016	2017	2018	2019	2020	2021	2022	2023
VIF: physique, dans le couple	Trim 1	6	19	15	15	21	14	24	22	34	17	20	14
	Trim 2	6	19	18	14	19	24	27	23	18	35	26	
	Trim 3	5	15	7	17	16	13	18	28	18	25	23	
	Trim 4	3	18	15	11	21	16	14	16	25	14	15	
	<b>Total</b>	<b>20</b>	<b>71</b>	<b>55</b>	<b>57</b>	<b>77</b>	<b>67</b>	<b>83</b>	<b>89</b>	<b>95</b>	<b>91</b>	<b>84</b>	<b>14</b>
VIF: physique, envers des descendants	Trim 1		2	5	4	1		2	8	2	2	2	3
	Trim 2	1	6	1		4	3	9	4	3	5	5	
	Trim 3		1	1	2		1	3	3	2	2	3	
	Trim 4		2		6	3	8	3	3	2	2		
	<b>Total</b>	<b>1</b>	<b>11</b>	<b>7</b>	<b>12</b>	<b>8</b>	<b>12</b>	<b>17</b>	<b>18</b>	<b>9</b>	<b>11</b>	<b>10</b>	<b>3</b>
VIF: physique, envers d'autres membres	Trim 1	4	2	6	2	1	1	3	5	10	2	1	4
	Trim 2	2	6	4		1	9	6	5	9	4	3	
	Trim 3	6	3	2	3	2	4	7	10	4	7	5	
	Trim 4	5	1			7	5	8	6	7	6	3	
	<b>Total</b>	<b>17</b>	<b>12</b>	<b>12</b>	<b>5</b>	<b>11</b>	<b>19</b>	<b>24</b>	<b>26</b>	<b>30</b>	<b>19</b>	<b>12</b>	<b>4</b>
VIF: sexuelle, dans le couple	Trim 1					1					1		
	Trim 3			1	1				1				
	Trim 4		1										
	<b>Total</b>		<b>1</b>	<b>1</b>	<b>1</b>	<b>1</b>			<b>1</b>		<b>1</b>		
VIF: sexuelle, envers des descendants	Trim 1	1	1		1								
	Trim 2	1		1		1	2	1		2			
	Trim 3	2								1			
	Trim 4								1	1			
	<b>Total</b>	<b>4</b>	<b>1</b>	<b>1</b>	<b>1</b>	<b>1</b>	<b>2</b>	<b>1</b>	<b>1</b>	<b>4</b>			
VIF: sexuelle, envers d'autres membres	Trim 3								1				
	Trim 4						1						
	<b>Total</b>						<b>1</b>		<b>1</b>				



PH Violence intrafamiliale (VIF)

		2000	2013	2014	2015	2016	2017	2018	2019	2020	2021	2022	2023
VIF: psychique, dans le couple	Trim 1	15	36	12	11	5	10	4	7	21	20	26	12
	Trim 2	15	14	15	11	9	6	4	6	13	8	19	
	Trim 3	11	12	6	16	7	9	10	12	5	5	16	
	Trim 4	16	10	8	11	12	4	18	12	11	12	19	
	<b>Total</b>	<b>57</b>	<b>72</b>	<b>41</b>	<b>49</b>	<b>33</b>	<b>29</b>	<b>36</b>	<b>37</b>	<b>50</b>	<b>45</b>	<b>80</b>	<b>12</b>
VIF: psychique, envers des descendants	Trim 1					1	1	1			2		2
	Trim 2		1			1		1	1	3	2	1	
	Trim 3						2	2	3	2	2	3	
	Trim 4									1		1	
	<b>Total</b>		<b>1</b>			<b>2</b>	<b>3</b>	<b>4</b>	<b>4</b>	<b>6</b>	<b>6</b>	<b>5</b>	<b>2</b>
VIF: psychique, envers d'autres membres	Trim 1		2				4	2		2	1		2
	Trim 2		1	1			1			3		1	
	Trim 3						3	1	1	2	1	2	
	Trim 4		2	1	1		2	1	3				
	<b>Total</b>		<b>5</b>	<b>2</b>	<b>1</b>		<b>10</b>	<b>4</b>	<b>4</b>	<b>7</b>	<b>2</b>	<b>3</b>	<b>2</b>
VIF: économique, dans le couple	Trim 1		2	1	1	4	3	4	1	3	1	1	1
	Trim 2	1	2	3	3	2	2	2	1	1	2		
	Trim 3		3		2			2	2	1	1	2	
	Trim 4		4	4	1	2	3	1	3	2	1		
	<b>Total</b>	<b>1</b>	<b>11</b>	<b>8</b>	<b>7</b>	<b>8</b>	<b>8</b>	<b>9</b>	<b>7</b>	<b>7</b>	<b>5</b>	<b>3</b>	<b>1</b>
VIF: économique, envers des descendants	Trim 1								1				
	Trim 3							1					
	<b>Total</b>							<b>1</b>	<b>1</b>				
VIF: économique, envers d'autres membres	Trim 1	4	2	2	1	2	4	2	1	1		2	
	Trim 2	3	1	2	2	1						2	
	Trim 3	4	1		2	2	1	1		1	1		
	Trim 4	2	3	1	4	1	4		1	1	3		
	<b>Total</b>	<b>13</b>	<b>7</b>	<b>5</b>	<b>9</b>	<b>6</b>	<b>9</b>	<b>3</b>	<b>2</b>	<b>3</b>	<b>4</b>	<b>4</b>	



PH Hormones et dopage

		2000	2013	2014	2015	2016	2017	2018	2019	2020	2021	2022	2023
Dopage humain	Trim 1					5			3		1	1	
	Trim 2		3			1	1	1			1	1	
	Trim 3		1	2			2	1	2				
	Trim 4						1	1	1	1	1		
	<b>Total</b>		<b>4</b>	<b>2</b>		<b>6</b>	<b>4</b>	<b>3</b>	<b>6</b>	<b>1</b>	<b>3</b>	<b>2</b>	
Engraissement illégal	Trim 1		1		1						1	1	
	Trim 2		1										
	Trim 3							1					
	Trim 4											1	
	<b>Total</b>		<b>2</b>		<b>1</b>			<b>1</b>			<b>1</b>	<b>2</b>	



PH Drogues

		2000	2013	2014	2015	2016	2017	2018	2019	2020	2021	2022	2023
Vente de cocaïne	Trim 1		2	2	2		2	1		4	3	2	2
	Trim 2					3	1		2	2			
	Trim 3		1	2	2	1	2	3	1	2		2	
	Trim 4		1		1	1	1	3	3		1	5	
Total			4	4	5	5	6	7	6	8	4	9	2
Import-export de cocaïne	Trim 1		1										
	Trim 2			1				1					
	Trim 4											1	
Total			1	1				1				1	
Production de drogues synthétiques	Trim 1					1							
	Trim 2		1										
	Trim 3									1	2		
Total			1			1				1	2		
Import-export de drogues synthétiques	Trim 1					1							
	Trim 2					1		1					
Total						2		1					
Vente de drogues synthétiques	Trim 1			2	1	1		1				1	1
	Trim 2			2		1			1		1		
	Trim 3				2			3	1		2	1	
	Trim 4	1	2	2				1		1	1	2	
Total		1	2	6	3	2		5	2	1	4	4	1
Production de cannabis (culture)	Trim 1					1	1						
	Trim 2	1	1	2									
	Trim 3			1	2			1	1	1	2	2	
	Trim 4				1	1		1	1	2		1	
Total		1	1	3	3	2	1	2	2	3	2	3	
Vente de cannabis en grande quantité	Trim 3					1							
Total						1							





PH Drogues

		2000	2013	2014	2015	2016	2017	2018	2019	2020	2021	2022	2023
Vente-traffic d héroïne	Trim 1			2									
	Trim 2				1								
	Trim 4		1										
	<b>Total</b>		<b>1</b>	<b>2</b>		<b>1</b>							



PH Trafic d'armes

		2000	2013	2014	2015	2016	2017	2018	2019	2020	2021	2022	2023
Commerce et production d'arme à feu et mun.	Trim 1												1
	Trim 2			2				1					
	Trim 3			1					1				
	Trim 4											1	
<b>Total</b>				<b>3</b>				<b>1</b>	<b>1</b>			<b>1</b>	<b>1</b>
Commerce et production d'arme non à feu	Trim 1							2					
	Trim 4											1	
	<b>Total</b>							<b>2</b>				<b>1</b>	



PH Traite des êtres humains

		2000	2013	2014	2015	2016	2017	2018	2019	2020	2021	2022	2023
TEH - exploitation économique	Trim 2		1										
	Trim 4							1					
	<b>Total</b>		<b>1</b>					<b>1</b>					
TEH - exploitation sexuelle	Trim 1						1	1					
	Trim 2							1					
	Trim 3		1	1		1			1		1		
	Trim 4		1	1		4				1		1	
	<b>Total</b>		<b>2</b>	<b>2</b>		<b>5</b>	<b>1</b>	<b>2</b>	<b>1</b>	<b>1</b>	<b>1</b>	<b>1</b>	



PH Violence dans l'espace public

		2000	2013	2014	2015	2016	2017	2018	2019	2020	2021	2022	2023
Violence physique (transport public)	Trim 1	1			1			2	1	2	1	1	
	Trim 2				1			1	2		1	1	
	Trim 3		2				1	3					
	Trim 4			1				1	1				
	<b>Total</b>	<b>1</b>	<b>2</b>	<b>1</b>	<b>2</b>		<b>1</b>	<b>7</b>	<b>4</b>	<b>2</b>	<b>2</b>	<b>2</b>	
Violence physique (voie publique)	Trim 1	14	20	11	9	15	11	13	10	13	10	11	9
	Trim 2	11	9	17	11	13	23	9	18	12	23	24	
	Trim 3	8	16	12	17	21	8	19	15	20	11	13	
	Trim 4	11	13	20	6	11	20	7	17	15	4	11	
	<b>Total</b>	<b>44</b>	<b>58</b>	<b>60</b>	<b>43</b>	<b>60</b>	<b>62</b>	<b>48</b>	<b>60</b>	<b>60</b>	<b>48</b>	<b>59</b>	<b>9</b>
Violence physique (autre endroit public)	Trim 1	1	1	2		1	3				1		
	Trim 2	2		2	1		2		3	1	2		
	Trim 3		1	1	3	2	4	1		2	2		
	Trim 4		1			1				1	1	1	
	<b>Total</b>	<b>3</b>	<b>3</b>	<b>5</b>	<b>4</b>	<b>4</b>	<b>9</b>	<b>1</b>	<b>3</b>	<b>4</b>	<b>6</b>	<b>1</b>	
Violence physique (endroit accessible au public)	Trim 1	7	7	7	6	6	8	10	6	4	1	2	3
	Trim 2	8	3	9	5	2	6	5	3	2	1	3	
	Trim 3	3	9	6	8	4	3	3	5	4	5	2	
	Trim 4	1	5	7	4	2	5	5	7	1	2	4	
	<b>Total</b>	<b>19</b>	<b>24</b>	<b>29</b>	<b>23</b>	<b>14</b>	<b>22</b>	<b>23</b>	<b>21</b>	<b>11</b>	<b>9</b>	<b>11</b>	<b>3</b>
Violence sexuelle (transport public)	Trim 1						2						
	Trim 2							1					
	Trim 3								1				
	Trim 4											1	
	<b>Total</b>						<b>2</b>	<b>1</b>	<b>1</b>			<b>1</b>	



PH Violence dans l'espace public

		2000	2013	2014	2015	2016	2017	2018	2019	2020	2021	2022	2023
Violence sexuelle (voie publique)	Trim 1	1	2			1	1		2	1	1		1
	Trim 2	8	1	1			2	1		1			
	Trim 3	3	3	2			1	1	2	1	1	1	
	Trim 4	1		3			3		1		1	1	
	<b>Total</b>	<b>13</b>	<b>6</b>	<b>6</b>		<b>1</b>	<b>7</b>	<b>2</b>	<b>5</b>	<b>3</b>	<b>3</b>	<b>2</b>	<b>1</b>
Violence sexuelle (autre endroit public)	Trim 1	1					1					1	
	Trim 2	1	1	1					1		1		
	Trim 3				1						1		
	Trim 4			1					1	1	1		
	<b>Total</b>	<b>2</b>	<b>1</b>	<b>2</b>	<b>1</b>	<b>1</b>	<b>1</b>		<b>2</b>	<b>1</b>	<b>3</b>	<b>1</b>	
Violence sexuelle (endroit accessible au public)	Trim 1	1		1			1	1		1	2		
	Trim 2	2		1				2			1	1	
	Trim 3		1						1		3		
	Trim 4		1	1	1		1		1	1			
	<b>Total</b>	<b>3</b>	<b>2</b>	<b>3</b>	<b>1</b>		<b>2</b>	<b>3</b>	<b>2</b>	<b>2</b>	<b>6</b>	<b>1</b>	
Violence psychique (transport public)	Trim 1					2		2		1			
	Trim 2			1	1		1	1			1		
	Trim 3		1				1						
	Trim 4		2		1								
	<b>Total</b>		<b>3</b>	<b>1</b>	<b>2</b>	<b>2</b>	<b>2</b>	<b>3</b>		<b>1</b>	<b>1</b>		
Violence psychique (voie publique)	Trim 1	9	6	4	7	13	8	12	9	6	10	7	12
	Trim 2	10	13	11	13	8	15	8	7	16	11	12	
	Trim 3	4	15	8	15	8	14	9	13	13	5	8	
	Trim 4	10	6	11	4	3	7	8	12	10	7	10	
	<b>Total</b>	<b>33</b>	<b>40</b>	<b>34</b>	<b>39</b>	<b>32</b>	<b>44</b>	<b>37</b>	<b>41</b>	<b>45</b>	<b>33</b>	<b>37</b>	<b>12</b>



PH Violence dans l'espace public

		2000	2013	2014	2015	2016	2017	2018	2019	2020	2021	2022	2023
Violence psychique (autre endroit public)	Trim 1	1	1	3	1	1	1	1	4	1	1	2	1
	Trim 2	3	1			1			2		1	1	
	Trim 3	2	1	1	1	4	4		2	1	1	1	
	Trim 4	4	3			2	1	1		2		4	
	<b>Total</b>	<b>10</b>	<b>6</b>	<b>4</b>	<b>2</b>	<b>8</b>	<b>6</b>	<b>2</b>	<b>8</b>	<b>4</b>	<b>3</b>	<b>8</b>	<b>1</b>
Violence psychique (endroit accessible au public)	Trim 1	5	3	4	2	1	3	4	3	1	2		9
	Trim 2	4	4	6	3	2	3	3	2	4	4	3	
	Trim 3	6	4		2	3	3	4	4	4	2	1	
	Trim 4	4	6	4	4	1	3		4	4	1	2	
	<b>Total</b>	<b>19</b>	<b>17</b>	<b>14</b>	<b>11</b>	<b>7</b>	<b>12</b>	<b>11</b>	<b>13</b>	<b>13</b>	<b>9</b>	<b>6</b>	<b>9</b>
Vol à main armée (voie publique)	Trim 1	3				1							
	Trim 2	1	1	2	1					1			
	Trim 3							2					
	Trim 4			2	1	1						1	
	<b>Total</b>	<b>4</b>	<b>1</b>	<b>4</b>	<b>2</b>	<b>2</b>		<b>2</b>		<b>1</b>		<b>1</b>	
Vol à main armée (autre endroit public)	Trim 3					1				1			
<b>Total</b>					<b>1</b>				<b>1</b>				
Vol à main armée (endroit accessible au public)	Trim 1	2	1			1	2			1	1		
	Trim 2	1	1			2	2						
	Trim 3	1	1		1								
	Trim 4	1	2							1			
	<b>Total</b>	<b>5</b>	<b>5</b>		<b>1</b>	<b>3</b>	<b>4</b>			<b>2</b>	<b>1</b>		
Vol avec violence sans arme (transport public)	Trim 1					1				1			
	Trim 2			1		1							
	<b>Total</b>			<b>1</b>		<b>2</b>				<b>1</b>			



PH Violence dans l'espace public

		2000	2013	2014	2015	2016	2017	2018	2019	2020	2021	2022	2023
Vol avec violence sans arme (voie publique)	Trim 1		2	4	1	4	2	1		2		2	1
	Trim 2		1		1			1		2	2	1	
	Trim 3		2	5	2	3	1	4	1	1		1	
	Trim 4		1				3	2	2		1	1	
<b>Total</b>			<b>6</b>	<b>9</b>	<b>4</b>	<b>7</b>	<b>6</b>	<b>8</b>	<b>3</b>	<b>5</b>	<b>3</b>	<b>5</b>	<b>1</b>
Vol avec violence sans arme (autre endroit public)	Trim 1						1						
	Trim 2											1	
	Trim 3	1	1										
<b>Total</b>		<b>1</b>	<b>1</b>				<b>1</b>					<b>1</b>	
Vol avec violence sans arme (endr. acces. au pub.)	Trim 1	1			1		1		2		1		
	Trim 2	1		2	1		3			2			
	Trim 3			1		2		1	1		2		
	Trim 4						1		1		1		
<b>Total</b>		<b>2</b>		<b>3</b>	<b>2</b>	<b>2</b>	<b>5</b>	<b>1</b>	<b>4</b>	<b>2</b>	<b>4</b>		



PH Autre

		2000	2013	2014	2015	2016	2017	2018	2019	2020	2021	2022	2023
Faux policiers	Trim 1		1										
	Trim 3				1								
	<b>Total</b>		<b>1</b>			<b>1</b>							
Terrorisme, extrémisme et radicalisme	Trim 1				1	1					1		1
	Trim 2			1					1	2			
	Trim 3					1							
<b>Total</b>				<b>2</b>		<b>2</b>			<b>1</b>	<b>3</b>			<b>1</b>
Cyberharcèlement	Trim 1		3	1	1	6	5	3	7	4	5	11	7
	Trim 2	1	3	1	3	1	7		7	4	8	10	
	Trim 3	1		1	1		4	2	1	10	5	8	
	Trim 4	1	2	5	2	1	5	5	6	3	7	8	
<b>Total</b>	<b>3</b>	<b>8</b>	<b>8</b>	<b>7</b>	<b>8</b>	<b>21</b>	<b>10</b>	<b>21</b>	<b>21</b>	<b>25</b>	<b>37</b>		<b>7</b>
Fraude à l'identité	Trim 1		4	1			3	14	6	2	5	8	7
	Trim 2		4	2	2	4	6	5	2	8	4	6	
	Trim 3	3	1	1	3		5	8	3	7	10	5	
	Trim 4		5	4	4	3	3	3	6	5	10	8	
<b>Total</b>	<b>3</b>	<b>14</b>	<b>8</b>	<b>9</b>	<b>7</b>	<b>17</b>	<b>30</b>	<b>17</b>	<b>22</b>	<b>29</b>	<b>27</b>		<b>7</b>





**Temse**

**2022**

**FC Vol moyen de transport**

	Jan	Fév	Mar	Avr	Mai	Juin	Juil	Août	Sep	Oct	Nov	Déc	Total
Vol de voiture						1			1		1	2	5
Vol de vélomoteur		2	1				1			1		3	8
Vol de vélo	1	2	2	7	2	3	2	2	1	3		2	27

**FC Cambriolage**

	Jan	Fév	Mar	Avr	Mai	Juin	Juil	Août	Sep	Oct	Nov	Déc	Total
Cambriolage dans habitation	8	4	3	7	3		2	7	3	7	10	9	63
Cambriolage ds entreprise ou commerce	1			1		1	1	1	1	1		1	8
Cambriolage ds service public ou bâtiment administ							1						1
Cambriolage dans bâtiment (total)	9	4	3	8	3	1	4	8	4	8	10	10	72

**FC Vol autre**

	Jan	Fév	Mar	Avr	Mai	Juin	Juil	Août	Sep	Oct	Nov	Déc	Total
Vol à main armée	1										1	1	3
Vol avec violence sans arme	1	3			2	3	1			1	3		14
Vol dans ou sur un véhicule		1	4	2	1		5	4	2	1	1	2	23
Vol à l'arraché	1	2		1		1							5
Vol à la tire	1				1		1	1					4
Vol à l'étalage	6	5	3	6	6	10	6	2	2	5	4	5	60
Vol par ruse	2	1				1	1	1		1			7
Vol de métaux					1	1							2
Vol sur les chantiers	2			1		2				2			7
Vol d'animaux					1			1					2



### Criminalité ICT

	Jan	Fév	Mar	Avr	Juil	Août	Sep	Total
Fraude de cartes de paiements	2			1				3
Phishing	1	2	1				1	5
Ransomware		1	1		1	1		4
Skimming	1							1

### FC Autre

	Jan	Fév	Mar	Avr	Mai	Juin	Juil	Août	Sep	Oct	Nov	Déc	Total
Violence contre les métiers d'intérêt général		1		1									2
Graffiti	1	2		2	1	1	1	1	2	1			12
Dégradation de voiture	3	4	7	7	3	4	3	5	2	1	4	3	46
Rixe au couteau	1												1

### PH Violence intrafamiliale (VIF)

	Jan	Fév	Mar	Avr	Mai	Juin	Juil	Août	Sep	Oct	Nov	Déc	Total
VIF: physique, dans le couple	5	9	6	4	9	13	3	11	9	5	4	6	84
VIF: physique, envers des descendants	2			2	2	1	3						10
VIF: physique, envers d'autres membres	1			1	2		1	4			2	1	12
VIF: psychique, dans le couple	12	8	6	8	6	5	6	5	5	3	7	9	80
VIF: psychique, envers des descendants				1			2		1			1	5
VIF: psychique, envers d'autres membres				1			2						3
VIF: économique, dans le couple		1						1	1				3
VIF: économique, envers d'autres membres	1		1	2									4

### PH Hormones et dopage

	Jan	Mai	Oct	Total
Dopage humain	1	1		2
Engraissement illégal	1		1	2



**PH Drogues**

	Fév	Mar	Juil	Sep	Oct	Déc	Total
Vente de cocaïne	1	1	1	1	2	3	9
Import-export de cocaïne					1		1
Vente de drogues synthétiques	1			1	1	1	4
Production de cannabis (culture)			1	1	1		3

**PH Trafic d'armes**

	Déc	Total
Commerce et production d'arme à feu et mun.	1	1
Commerce et production d'arme non à feu	1	1

**PH Traite des êtres humains**

	Nov	Total
TEH - exploitation sexuelle	1	1



**PH Violence dans l'espace public**

	Jan	Fév	Mar	Avr	Mai	Juin	Juil	Août	Sep	Oct	Nov	Déc	Total
Violence physique (transport public)		1		1									2
Violence physique (voie publique)	3	1	7	5	10	9	1	8	4	4	4	3	59
Violence physique (autre endroit public)												1	1
Violence physique (endroit accessible au public)		1	1	1	2			1	1	1	2	1	11
Violence sexuelle (transport public)										1			1
Violence sexuelle (voie publique)							1				1		2
Violence sexuelle (autre endroit public)		1											1
Violence sexuelle (endroit accessible au public)				1									1
Violence psychique (voie publique)	5		2	3	4	5	3	2	3	2	6	2	37
Violence psychique (autre endroit public)	1		1			1			1		2	2	8
Violence psychique (endroit accessible au public)				2		1		1		1	1		6
Vol à main armée (voie publique)												1	1
Vol avec violence sans arme (voie publique)		2				1	1			1			5
Vol avec violence sans arme (autre endroit public)						1							1

**PH Autre**

	Jan	Fév	Mar	Avr	Mai	Juin	Juil	Août	Sep	Oct	Nov	Déc	Total
Cyberharcèlement	2	5	4	3	7		3	2	3	1	2	5	37
Fraude à l'identité	4	1	3	3	2	1	1	3	1	2	2	4	27



2023

**FC Vol moyen de transport**

	Jan	Fév	Mar	Total
Vol de voiture	1		2	3
Vol de vélomoteur	1			1
Vol de vélo	2	1	2	5

**FC Cambriolage**

	Jan	Fév	Mar	Total
Cambriolage dans habitation	10	5		15
Cambriolage ds entreprise ou commerce		1		1
Cambriolage ds service public ou bâtiment administ			1	1
Cambriolage dans bâtiment (total)	10	6	1	17

**FC Vol autre**

	Jan	Fév	Mar	Total
Vol avec violence sans arme	2			2
Vol dans ou sur un véhicule	3		2	5
Vol à l'arraché	1			1
Vol à la tire	1	2		3
Vol à l'étalage	1	9		10
Vol de métaux			1	1
Vol sur les chantiers		1		1



### FC Autre

	Jan	Fév	Mar	Total
Violence contre les métiers d'intérêt général	1	1		2
Graffiti		1		1
Dégradation de voiture	3	12	3	18
Rixe au couteau		1	1	2

### PH Violence intrafamiliale (VIF)

	Jan	Fév	Mar	Total
VIF: physique, dans le couple	5	7	2	14
VIF: physique, envers des descendants		1	2	3
VIF: physique, envers d'autres membres	2		2	4
VIF: psychique, dans le couple	6	3	3	12
VIF: psychique, envers des descendants	1		1	2
VIF: psychique, envers d'autres membres		1	1	2
VIF: économique, dans le couple		1		1

### PH Drogues

	Jan	Fév	Total
Vente de cocaïne	1	1	2
Vente de drogues synthétiques	1		1

### PH Trafic d'armes

	Jan	Total
Commerce et production d'arme à feu et mun.	1	1



**PH Violence dans l'espace public**

	Jan	Fév	Mar	Total
Violence physique (voie publique)	5		4	9
Violence physique (endroit accessible au public)	1	1	1	3
Violence sexuelle (voie publique)	1			1
Violence psychique (voie publique)	5	3	4	12
Violence psychique (autre endroit public)		1		1
Violence psychique (endroit accessible au public)	4	4	1	9
Vol avec violence sans arme (voie publique)	1			1

**PH Autre**

	Jan	Fév	Mar	Total
Terrorisme, extrémisme et radicalisme		1		1
Cyberharcèlement	2	4	1	7
Fraude à l'identité	1	2	4	7

# ***STATISTIQUES POLICIERES DE CRIMINALITE***

---

***LIEU DE PERPETRATION: COMMUNE***

**Temse**

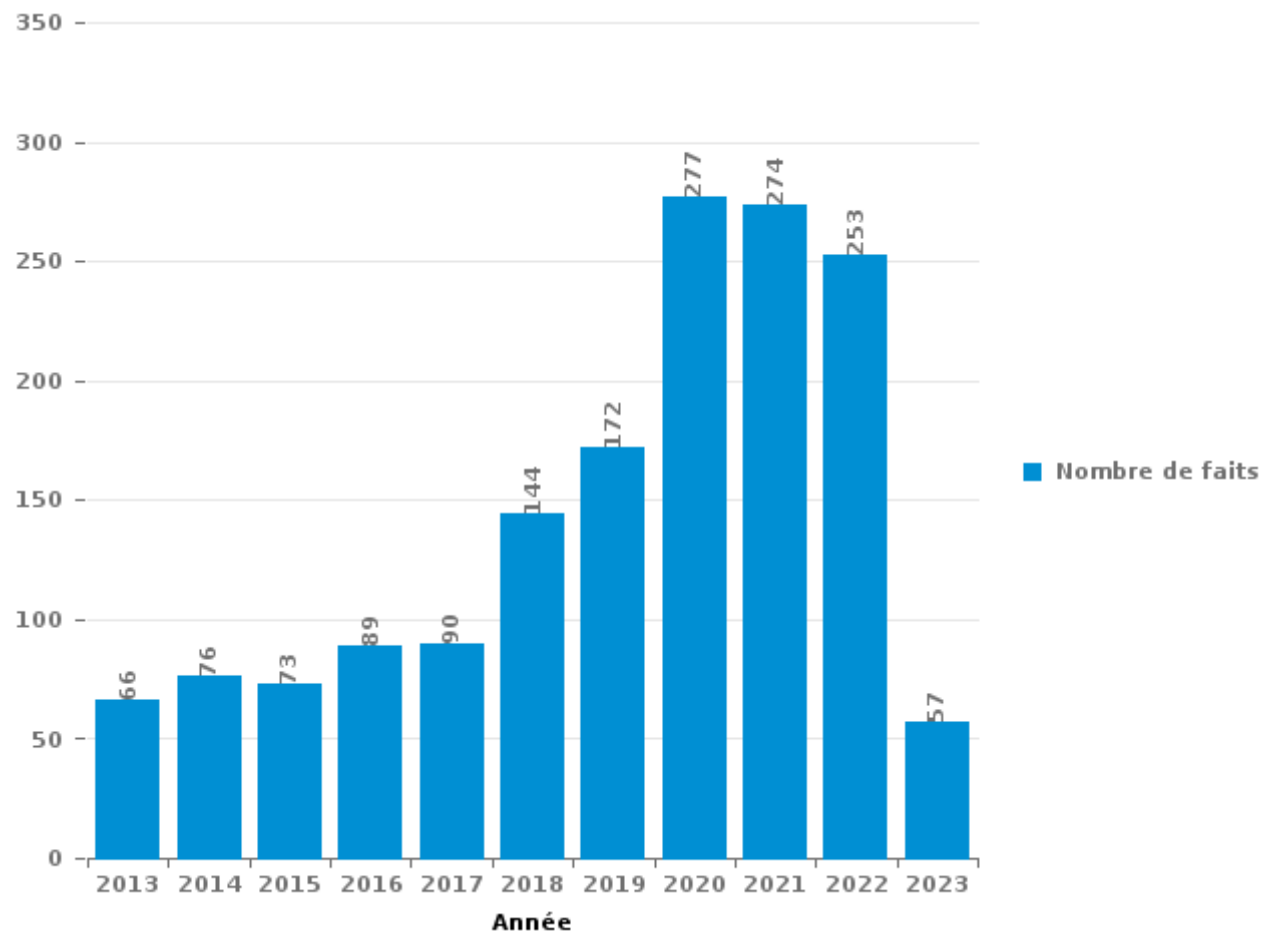
***PARTIE III : ICT***





**Temse**

Nombre total de délits avec un élément ICT/online, depuis 2013





Criminalité ICT/online au sens strict

Infractions (exhaustif)

	2013	2014	2015	2016	2017	2018	2019	2020	2021	2022	2023
Code pénal social: Infr. contre foi publique en droit pénal social: Faux en informatique							1				
Criminalité informatique: Faux en informatique:		1	1	3	5	13	5	4	6	1	1
Criminalité informatique: Fraude informatique:	18	21	25	23	18	64	80	85	72	50	3
Criminalité informatique: Hacking:	4	6	8	10	8	19	18	29	16	15	3
Criminalité informatique: Sabotage:			1				1	2		1	
Exercice illégal de l'autorité publique: Violation de communication par fonctionnaire:						1					
Infr. contre l'autorité publique: Refus de coopération (informatique et télécom):									1		
<b>Total:</b>	<b>22</b>	<b>28</b>	<b>35</b>	<b>36</b>	<b>31</b>	<b>97</b>	<b>105</b>	<b>120</b>	<b>95</b>	<b>67</b>	<b>7</b>

Figures criminelles (à considérer spécifiquement – ne pas additionner avec d'autres éléments – risque de double comptage!)

	2013	2014	2015	2016	2017	2018	2019	2020	2021	2022
Fraude de cartes de paiements	5	2	6	3	2	11	14	10	4	3
Phishing	1	1	1	2	2	6	8	8	12	5
Ransomware				1	1	2		1	18	4
Shouldersurfing								1		
Skimming	1	1	1			8	6	2		1



## Criminalité ICT/online au sens large

Infractions (uniquement si code-fait existe)

	2013	2014	2015	2016	2017	2018	2019	2020	2021	2022	2023
Fraude: Escroquerie: Fraude par internet	33	38	30	44	35	76	100	170	172	164	39
Infr. contre autres valeurs morales et sentiments: Cyberlokkung (leurre de mineur par ICT):						1	1	1			2
Infr. contre la Sécurité de l'Etat: Terrorisme: Diffuser un message qui incite au terrorisme					1						
Infr. contre les moeurs: Grooming (contact par ICT avec mineur < 16 ans):					1		1				
Infr. contre les moeurs: Incitation à la débauche: Publicité par ICT pour débauche				1							
Infr. contre les moeurs: Voyeurisme: Diffusion enregistrement nudité ou intimité						1					
<b>Total:</b>	<b>33</b>	<b>38</b>	<b>30</b>	<b>45</b>	<b>37</b>	<b>78</b>	<b>102</b>	<b>171</b>	<b>172</b>	<b>164</b>	<b>41</b>

Figures criminelles (à considérer spécifiquement – ne pas additionner avec d'autres éléments – risque de double comptage!)

	2013	2014	2015	2016	2017	2018	2019	2020	2021	2022	2023
Cyberharcèlement	8	8	7	8	21	10	21	21	25	37	7

# ***STATISTIQUES POLICIERES DE CRIMINALITE***

---

***LIEU DE PERPETRATION: COMMUNE***

**Temse**

***PARTIE IV : DESTINATION LIEU***



Temse

Vol et extorsion

	2000	2013	2014	2015	2016	2017	2018	2019	2020	2021	2022	2023
Habitation: maison	124	122	155	136	84	102	75	89	45	54	65	10
Voie publique	143	102	114	96	77	79	89	109	101	61	58	11
Magasin	68	75	75	71	44	54	47	65	61	64	72	11
Habitation: appartement	26	46	49	33	24	24	18	26	21	15	17	8
Inconnue	17	20	22	22	28	39	16	36	39	29	25	6
Entreprise	33	48	30	35	18	25	24	12	12	13	9	
Parking	19	21	40	21	23	25	15	21	17	13	15	4
Horeca	50	27	5	19	9	10	14	7	9	4	5	2
Emplacement de vélo	5	33	26	6	14	16	8	8	8	14	7	1
Habitation: allée	3	9	28	25	27	4	11	11	5	5	7	2
Habitation: dépendances	11	16	16	22	14	8	14	8	9	7	12	
Habitation: garage	13	3	14	17	10	5	7	13	7	7	1	2
Habitation: non précisée	11	14	12	17	12	10	8	6	3	4	2	
Infrastructure sportive	30	4	7	8	1	4	2	8		3	1	3
Chantier	7	7	9	1	6	7	6	6	5	6	7	1
Culture et loisirs	23	5	6	6	1	2	3	9	2	8	1	1
Station de bus / métro et gare de chemin de fer	18	1	7	3	8	6	7	6	2	4	5	
Institution d'enseignement	19	8	5	3	7	5	6	3	2	5	2	
Autre	4	9	13	2	3	8	4	5	5	3	5	2
Terrain	12	9	6	5	5	7	5	4	1	4	2	
Station essence	3	5	10	4	5	3	4	3	2			
Maison de repos	1	2	7	7	3	2	1	1	4	4	5	
Habitation: autre	4	1	4	5	4	3	3	3	2	3	2	1
Service public	5	5	1	4	2	3	2	7	3			
Service	4	1	3	1	3	3	3	4	3	2	1	
Banque / institution financière	7	2	2		1	1	1	1	2	1		
Médecin / dentiste / pharmacien		4	1	5	1	1		1	3	2		
Hôpital	4	2	2	1	2	5		1				
Edifice religieux / lieu du culte	3	4	2	1		2	2	1				
Arrêt de bus / tram	2	4	1	1	5			1				
Moyen de transport: camion	1	1	3	1			3	2	1		1	
Moyen de transport: autobus / autocar		2			3		2	1	2		1	
Moyen de transport: voiture	2		1	2	1				3	1		1
Bâtiment administratif	1	1	1	1		2	2	1				
Cimetière		1		2	1	2		1				
Moyen de transport: autre		3	2			1		1				
Stade	2		1	1	1	2						
Eaux intérieures et maritimes	2	1				1				1		
Aéroport			2		1							
Moyen de transport: train / tram / métro			1									
<b>Total</b>	<b>677</b>	<b>618</b>	<b>683</b>	<b>584</b>	<b>448</b>	<b>471</b>	<b>402</b>	<b>481</b>	<b>379</b>	<b>337</b>	<b>328</b>	<b>66</b>

FPF/DGR/DR/BIPOL - Statistiques policières de criminalité (date de clôture: 22/09/2023)  
 Les données pour les années 2001 jusqu'à 2012 ne sont plus publiées mais restent disponibles sur demande auprès du service BIPOL.  
 Les données pour 2023 ne concernent que le 1er trimestre.



Temse

Dégradation de la propriété

	2000	2013	2014	2015	2016	2017	2018	2019	2020	2021	2022	2023
Voie publique	161	119	86	103	82	106	81	87	98	67	63	14
Habitation: résidence principale	50	57	63	55	61	68	82	57	67	45	26	2
Parking	18	16	19	13	31	23	25	24	25	15	11	7
Habitation: allée	6	8	14	5	6	15	10	9	5	8	3	2
Entreprise	11	7	8	4	7	8	12	9	5	4	1	1
Terrain	6	13	7	7	4	9	8	5	3	4	7	
Inconnue	11	4	8	9	5	6	12	4	3	4	2	1
Habitation: jardin	10	7	8	7	3	7	3	3	3	4	6	1
Habitation: non précisée	3	5	6	4	4	4	5	7	4	2	7	2
Habitation: garage	8	4	7	2	4	4	5	5	2	3	4	
Habitation: dépendances	5	2	4	4	4	4	9	5	1	1	3	1
Culture et loisirs	9	3	9	4	2	3	2	4	1	2	3	
Horeca	5	4	3	4	4	6	5	1	2	1		
Autre		1	5	5		2	2	4	3	6	4	1
Infrastructure sportive	4	1	2		4	4	3		1	2	5	3
Bureau de police	1		2	2	3	4		1	2	4	4	
Magasin	1	4	3	2	1		3	2			3	1
Habitation: résidence secondaire	1	1	2	1	1	1	4	1	4		1	
Institution d'enseignement	1	4	1		2	3			2	1	2	
Chantier	4			2	1	4	1		2	1		
Edifice religieux / lieu du culte	1	2		4		2	1	1		1	1	
Arrêt de bus / tram	1	3		1	1	1	2					
Moyen de transport: autre	1					2	1	1	1	1	1	1
Emplacement de vélo		3			1	2					1	1
Moyen de transport: voiture			1					1	2	1	3	
Service	1	1				1	2	3				
Bâtiment administratif					1		1	3		1	1	
Service public	2	1		1			1		1	1		
Station essence	2	1	1	1	1			1				
Station de bus / métro et gare de chemin de fer					1	4		1				
Cimetière	1		1	1							2	
Eaux intérieures et maritimes	1	1						2		1		
Banque / institution financière						1		2				
Maison de repos					1	1						
Aéroport				1								
Hôpital			1									
Stade	1											
<b>Total</b>	<b>326</b>	<b>272</b>	<b>261</b>	<b>242</b>	<b>235</b>	<b>295</b>	<b>280</b>	<b>243</b>	<b>237</b>	<b>180</b>	<b>164</b>	<b>38</b>



Temse

Infractions contre l'intégrité physique

	2000	2013	2014	2015	2016	2017	2018	2019	2020	2021	2022	2023
Habitation	61	106	81	86	110	110	128	135	135	126	108	26
Voie publique	58	61	61	51	59	63	52	64	59	53	58	9
Horeca	10	10	7	9	4	7	13	8	3	1	2	1
Inconnue	2	4	1	4	7	3	2	12	5	6	5	2
Culture et loisirs	3	6	4	4	4	3	3	6	1		2	
Magasin	1	2	5	3	4	2	2	3	3	3	1	
Parking	1	1	5	4	1	2	4		4	2	2	1
Habitation: allée	3	1	4	4	1	2	2	3	2	3	1	
Entreprise	2	2	5	1	6	1	4			3		
Habitation: jardin	1		1		4	4	4		4	1	1	
Infrastructure sportive	1	1	4		1	2	2	2			3	2
Institution d'enseignement	1	2		1	1	4	1	1	2	1	3	1
Moyen de transport: autobus / autocar		2	1			1	4	1	2	2		
Terrain	1	2		1		3	1	1		2		
Autre	1	1	2	1	1			2	1		1	
Service public	2			2		1			1	1	1	
Moyen de transport: autre	1	1	1	2		1					1	
Arrêt de bus / tram				2			1	2		1		
Bureau de police	1		1		1				1			
Service	1	1	1			1						
Stade	2	1				1						
Edifice religieux / lieu du culte		1	1								1	
Maison de repos						1				2		
Moyen de transport: train / tram / métro							1	1			1	
Station essence			1			1						1
Aéroport					2							
Banque / institution financière		1									1	
Station de bus / métro et gare de chemin de fer							1				1	
Bâtiment administratif				1								
Maison de débauche						1						
Médecin / dentiste / pharmacien	1											
<b>Total</b>	<b>154</b>	<b>206</b>	<b>186</b>	<b>176</b>	<b>206</b>	<b>214</b>	<b>225</b>	<b>241</b>	<b>223</b>	<b>207</b>	<b>193</b>	<b>43</b>





# ***STATISTIQUES POLICIERES DE CRIMINALITE***

---

***LIEU DE PERPETRATION: COMMUNE***

**Temse**

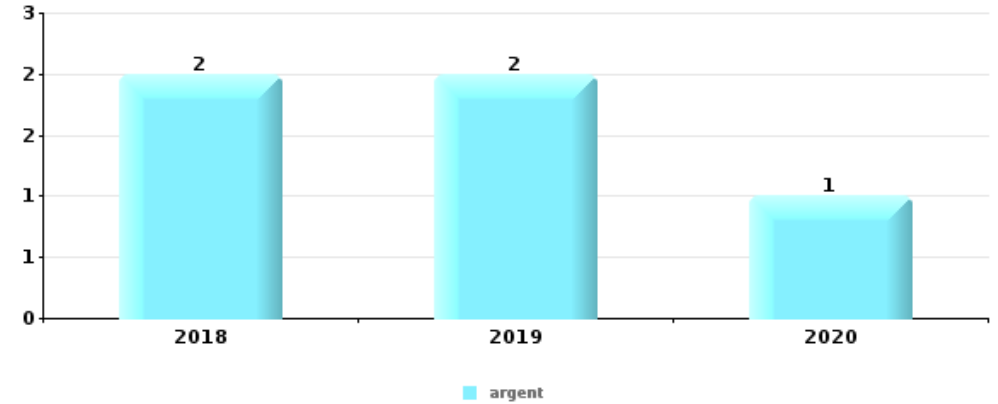
***PARTIE V : OBJETS ET MOYENS DE TRANSPORT***



**Temse**

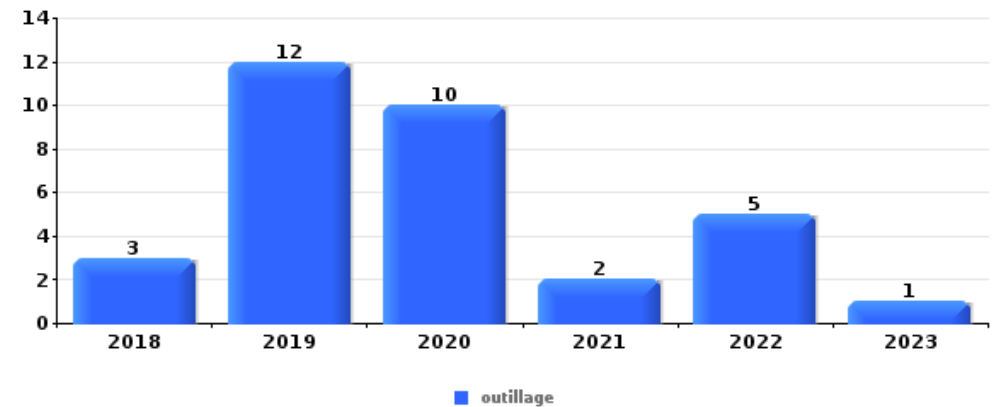
**Vol à main armée**

Top 5 Objets volés (sbd nombre de faits)		2018	2019	2020	2021	2022	2023
1	argent	2	2	1			
2	bijouterie / montre	1	2				
2	clé	2		1			
4	carte d'identité / passeport	1		1			
4	GSM et accessoires		1	1			
4	ordinateur et accessoires		1			1	
4	tabac			2			
4	vêtement	1	1				



**Vol dans ou sur un véhicule**

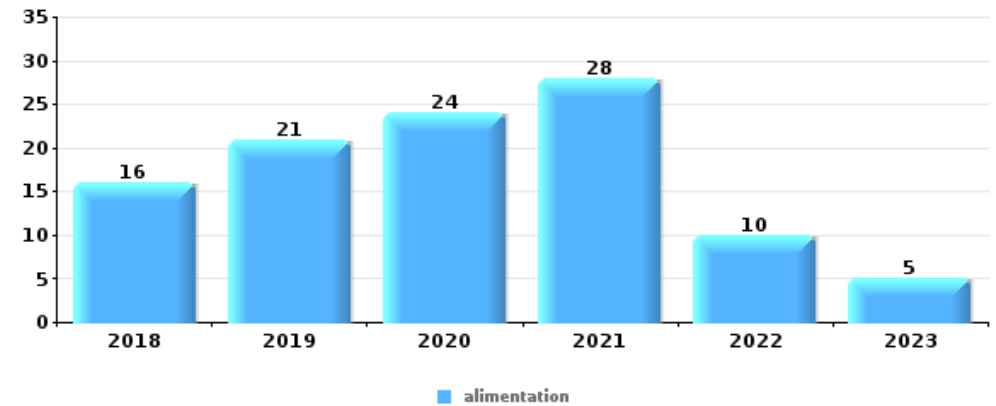
Top 5 Objets volés (sbd nombre de faits)		2018	2019	2020	2021	2022	2023
1	outillage	3	12	10	2	5	1
2	argent	10	3	9		3	1
3	ordinateur et accessoires	4	7	7	2	1	
4	carte d'identité / passeport	6	6	4		2	1
5	permis de conduire	7	5	3		2	1





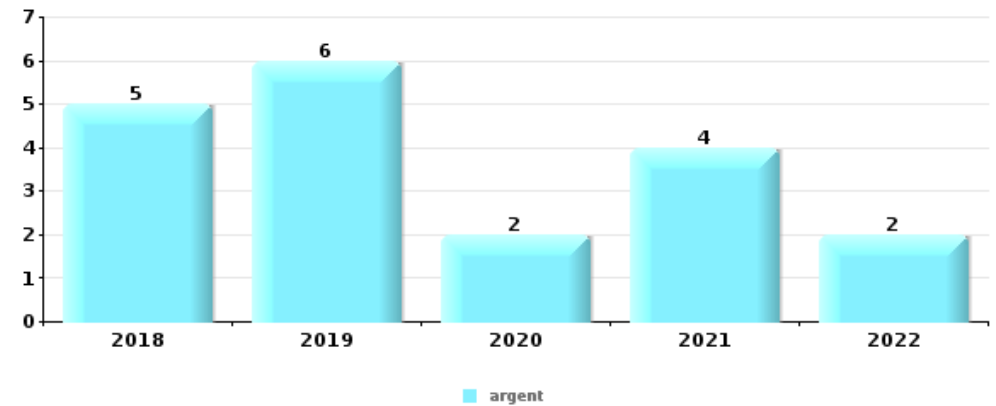
## Vol à l'étalage

Top 5 Objets volés (sbd nombre de faits)		2018	2019	2020	2021	2022	2023
1	alimentation	16	21	24	28	10	5
2	tabac	5	20	14	9	32	3
3	multimédia			2	4	7	2
4	ordinateur et accessoires	2	3	1	4	3	
5	parfum / produit de beauté	2	1	2	3	4	



## Cambrilage ds entreprise ou commerce

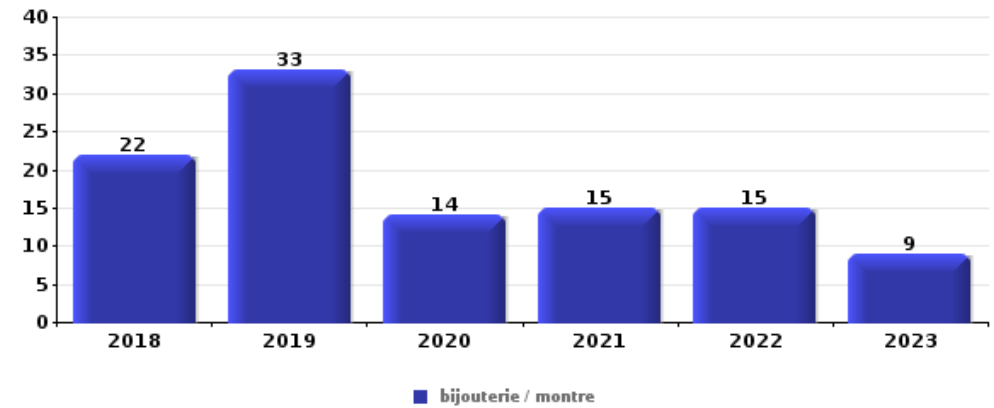
Top 5 Objets volés (sbd nombre de faits)		2018	2019	2020	2021	2022	2023
1	argent	5	6	2	4	2	
2	ordinateur et accessoires	2	4		1		
3	multimédia	2	2	1			
4	coffre-fort / coffret (argent) / caisse	1	1	1	1		
5	autre document officiel		1		2		
5	carte bancaire / carte de crédit		1		2		
5	outillage		1		1	1	





**Cambrassage dans habitation**

Top 5 Objets volés (sbd nombre de faits)		2018	2019	2020	2021	2022	2023
1	bijouterie / montre	22	33	14	15	15	9
2	argent	16	28	10	9	11	4
3	ordinateur et accessoires	8	6	3	2	5	1
4	multimédia	3	3	3	1	8	1
4	vêtement	5	4	4	1	3	2



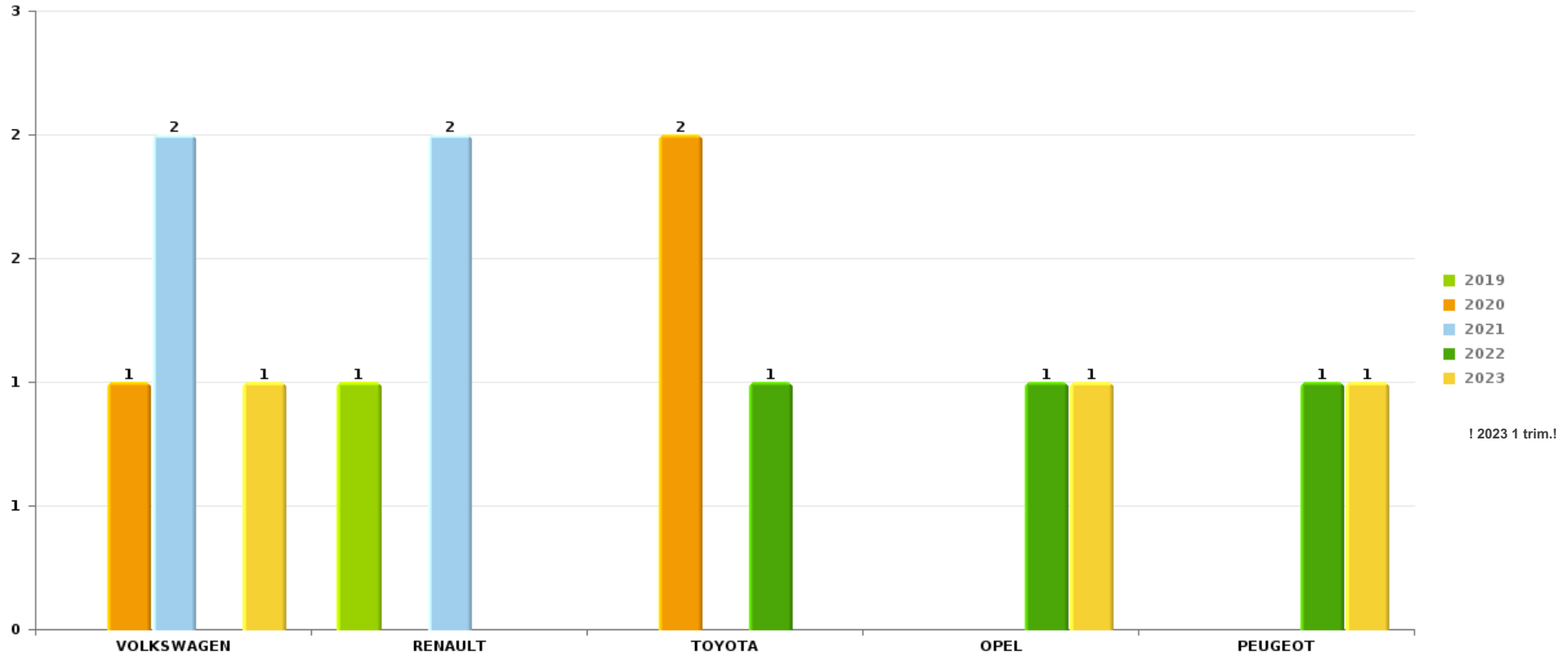
*Remarque: en ce qui concerne les objets, aucun total n'est reproduit étant donné que plusieurs objets peuvent avoir été volés lors d'un même fait.*



Temse

Vol de voiture

Nombre de voitures volées par marque (Top 5)



# ***STATISTIQUES POLICIERES DE CRIMINALITE***

---

***LIEU DE PERPETRATION: COMMUNE***

**Temse**

***PARTIE VI : SUSPECTS***



## Partie 1: Niveau FAITS (comptage du nombre de faits pour lesquels un certain type de suspect est impliqué)

### 1.1. Nombre d'infractions selon le sexe des suspects identifiés (par catégorie principale)

Étant donné que, tant un suspect identifié masculin qu'un suspect identifié féminin peuvent être impliqués lors d'un même fait, il est possible que la somme des colonnes «Hommes» et «Femmes» soit supérieure à la valeur de la colonne «Total...» (voir également la note méthodologique)

#### Temse

#### 2023

Catégorie principale / Sexe	Nombre total de faits avec au moins 1 suspect	Hommes	%	Femmes	%
Drogues	16	16	100,0%		
Infr. contre l'intégrité physique	12	11	91,7%	1	8,3%
Infr. contre la sécurité publique	9	8	88,9%	2	22,2%
Infr. contre l'autorité publique	9	7	77,8%	3	33,3%
Fraude	8	7	87,5%	1	12,5%
Infr. contre autres valeurs morales et sentiments	8	7	87,5%	1	12,5%
Infr. contre la foi publique	8	7	87,5%	1	12,5%
Ivresse et alcool	8	6	75,0%	2	25,0%
Vol et extorsion	8	6	75,0%	2	25,0%
Législation sur les étrangers	7	5	71,4%	2	28,6%
Armes et explosifs	6	6	100,0%	2	33,3%
Code pénal social	4	4	100,0%	1	25,0%
Dégradation de la propriété	4	3	75,0%	1	25,0%
Législation économique	4	4	100,0%	2	50,0%
Protection de la jeunesse	3	2	66,7%	2	66,7%
Environnement	2	1	50,0%	1	50,0%

## CRIMINALITE ENREGISTREE: SUSPECTS



Catégorie principale / Sexe	Nombre total de faits avec au moins 1 suspect	Hommes	%	Femmes	%
Infr. contre la famille	2	1	50,0%	1	50,0%
Autres lois spéciales	1	1	100,0%		
Carte d'identité	1	1	100,0%		
Protection de la personne	1	1	100,0%		
Travail	1	1	100,0%		
<b>Total</b>	<b>122</b>	<b>105</b>	<b>86,1%</b>	<b>25</b>	<b>20,5%</b>





## 1.2. Nombre d'infractions selon le sexe des suspects identifiés (par figure criminelle)

Étant donné que, tant un suspect identifié masculin qu'un suspect identifié féminin peuvent être impliqués lors d'un même fait, il est possible que la somme des colonnes «Hommes» et «Femmes» soit supérieure à la valeur de la colonne «Total...» (voir également la note méthodologique)

Temse

2023

### FC Vol moyen de transport

Figure criminelle / Sexe	Nombre total de faits avec au moins 1 suspect identifié	Hommes	%
<b>Vol de voiture</b>	1	1	100,0%
<b>Total</b>	PA	PA	PA

### FC Cambriolage

Figure criminelle / Sexe	Nombre total de faits avec au moins 1 suspect identifié	Hommes	%
<b>Cambriolage dans habitation</b>	1	1	100,0%
<b>Cambriolage dans bâtiment (total)</b>	1	1	100,0%
<b>Total</b>	PA	PA	PA

### FC Vol autre

Figure criminelle / Sexe	Nombre total de faits avec au moins 1 suspect identifié	Hommes	%	Femmes	%
<b>Vol avec violence sans arme</b>	1	1	100,0%		
<b>Vol à l'étalage</b>	4	2	50,0%	2	50,0%
<b>Total</b>	PA	PA	PA	PA	PA

## CRIMINALITE ENREGISTREE: SUSPECTS



### FC Autre

Figure criminelle / Sexe	Nombre total de faits avec au moins 1 suspect identifié	Hommes	%
Violence contre les métiers d'intérêt général	1	1	100,0%
Dégradation de voiture	2	2	100,0%
Rixe au couteau	2	2	100,0%
<b>Total</b>	<b>PA</b>	<b>PA</b>	<b>PA</b>

### PH Violence intrafamiliale (VIF)

Figure criminelle / Sexe	Nombre total de faits avec au moins 1 suspect identifié	Hommes	%	Femmes	%
VIF: physique, dans le couple	3	2	66,7%	1	33,3%
VIF: physique, envers des descendants	1	1	100,0%		
VIF: physique, envers d'autres membres	1	1	100,0%		
VIF: psychique, dans le couple	6	4	66,7%	2	33,3%
VIF: psychique, envers des descendants	2	2	100,0%	1	50,0%
VIF: psychique, envers d'autres membres	2	2	100,0%	1	50,0%
VIF: économique, dans le couple	1	1	100,0%		
<b>Total</b>	<b>PA</b>	<b>PA</b>	<b>PA</b>	<b>PA</b>	<b>PA</b>

### PH Drogues

Figure criminelle / Sexe	Nombre total de faits avec au moins 1 suspect identifié	Hommes	%
Vente de cocaïne	1	1	100,0%
Vente de drogues synthétiques	1	1	100,0%
<b>Total</b>	<b>PA</b>	<b>PA</b>	<b>PA</b>



**PH Violence dans l'espace public**

Figure criminelle / Sexe	Nombre total de faits avec au moins 1 suspect identifié	Hommes	%	Femmes	%
Violence physique (voie publique)	6	5	83,3%	1	16,7%
Violence psychique (voie publique)	4	2	50,0%	3	75,0%
Violence psychique (autre endroit public)	1	1	100,0%		
Violence psychique (endroit accessible au public)	3	2	66,7%	2	66,7%
Vol avec violence sans arme (voie publique)	1	1	100,0%		
<b>Total</b>	<b>PA</b>	<b>PA</b>	<b>PA</b>	<b>PA</b>	<b>PA</b>

**PH Autre**

Figure criminelle / Sexe	Nombre total de faits avec au moins 1 suspect identifié	Hommes	%	Femmes	%
Terrorisme, extrémisme et radicalisme	1	1	100,0%		
Cyberharcèlement	5	4	80,0%	1	20,0%
Fraude à l'identité	3	2	66,7%	1	33,3%
<b>Total</b>	<b>PA</b>	<b>PA</b>	<b>PA</b>	<b>PA</b>	<b>PA</b>



### 1.3. Nombre d'infractions selon l'âge des suspects identifiés (par catégorie principale)

Étant donné que, tant un suspect identifié mineur qu'un suspect identifié majeur peuvent être impliqués lors d'un même fait, il est possible que la somme des colonnes «Mineur» et «Majeur» soit supérieure à la valeur de la colonne «Total...» (voir également la note méthodologique)

**Temse**

**2023**

Catégorie principale / Âge	Nombre total de faits avec au moins 1 suspect identifié	Mineur	%	Majeur	%
Drogues	16	3	18,8%	13	81,3%
Infr. contre l'intégrité physique	12	1	8,3%	11	91,7%
Infr. contre la sécurité publique	9	1	11,1%	8	88,9%
Infr. contre l'autorité publique	9	1	11,1%	8	88,9%
Fraude	8			8	100,0%
Infr. contre autres valeurs morales et sentiments	8			8	100,0%
Infr. contre la foi publique	8	1	12,5%	7	87,5%
Ivresse et alcool	8			8	100,0%
Vol et extorsion	8	1	12,5%	7	87,5%
Législation sur les étrangers	7			7	100,0%
Armes et explosifs	6	3	50,0%	3	50,0%
Code pénal social	4			4	100,0%
Dégradation de la propriété	4			4	100,0%
Législation économique	4			4	100,0%
Protection de la jeunesse	3	1	33,3%	2	66,7%
Environnement	2			2	100,0%
Infr. contre la famille	2			2	100,0%
Autres lois spéciales	1			1	100,0%
Carte d'identité	1	1	100,0%		
Protection de la personne	1			1	100,0%
Travail	1			1	100,0%
<b>Total</b>	<b>122</b>	<b>13</b>	<b>10,7%</b>	<b>109</b>	<b>89,3%</b>



## 1.4. Nombre d'infractions selon l'âge des suspects identifiés (par figure criminelle)

Étant donné que, tant un suspect identifié mineur qu'un suspect identifié majeur peuvent être impliqués lors d'un même fait, il est possible que la somme des colonnes «Mineur» et «Majeur» soit supérieure à la valeur de la colonne «Total...» (voir également la note méthodologique)

### Temse

2023

#### FC Vol moyen de transport

Figure criminelle / Âge	Nombre total de faits avec au moins 1 suspect identifié	Majeur	%
Vol de voiture	1	1	100,0%
<b>Total</b>	<b>PA</b>	<b>PA</b>	<b>PA</b>

#### FC Cambriolage

Figure criminelle / Âge	Nombre total de faits avec au moins 1 suspect identifié	Majeur	%
Cambriolage dans habitation	1	1	100,0%
Cambriolage dans bâtiment (total)	1	1	100,0%
<b>Total</b>	<b>PA</b>	<b>PA</b>	<b>PA</b>

#### FC Vol autre

Figure criminelle / Âge	Nombre total de faits avec au moins 1 suspect identifié	Mineur	%	Majeur	%
Vol avec violence sans arme	1	1	100,0%		
Vol à l'étalage	4			4	100,0%
<b>Total</b>	<b>PA</b>	<b>PA</b>	<b>PA</b>	<b>PA</b>	<b>PA</b>

## CRIMINALITE ENREGISTREE: SUSPECTS



### FC Autre

Figure criminelle / Âge	Nombre total de faits avec au moins 1 suspect identifié	Majeur	%
Violence contre les métiers d'intérêt général	1	1	100,0%
Dégradation de voiture	2	2	100,0%
Rixe au couteau	2	2	100,0%
<b>Total</b>	<b>PA</b>	<b>PA</b>	<b>PA</b>

### PH Violence intrafamiliale (VIF)

Figure criminelle / Âge	Nombre total de faits avec au moins 1 suspect identifié	Mineur	%	Majeur	%
VIF: physique, dans le couple	3			3	100,0%
VIF: physique, envers des descendants	1			1	100,0%
VIF: physique, envers d'autres membres	1			1	100,0%
VIF: psychique, dans le couple	6	1	16,7%	5	83,3%
VIF: psychique, envers des descendants	2			2	100,0%
VIF: psychique, envers d'autres membres	2			2	100,0%
VIF: économique, dans le couple	1			1	100,0%
<b>Total</b>	<b>PA</b>	<b>PA</b>	<b>PA</b>	<b>PA</b>	<b>PA</b>

### PH Drogues

Figure criminelle / Âge	Nombre total de faits avec au moins 1 suspect identifié	Mineur	%	Majeur	%
Vente de cocaïne	1			1	100,0%
Vente de drogues synthétiques	1	1	100,0%		
<b>Total</b>	<b>PA</b>	<b>PA</b>	<b>PA</b>	<b>PA</b>	<b>PA</b>

## CRIMINALITE ENREGISTREE: SUSPECTS



### PH Violence dans l'espace public

Figure criminelle / Âge	Nombre total de faits avec au moins 1 suspect identifié	Mineur	%	Majeur	%
Violence physique (voie publique)	6	1	16,7%	5	83,3%
Violence psychique (voie publique)	4	2	50,0%	2	50,0%
Violence psychique (autre endroit public)	1			1	100,0%
Violence psychique (endroit accessible au public)	3			3	100,0%
Vol avec violence sans arme (voie publique)	1	1	100,0%		
<b>Total</b>	<b>PA</b>	<b>PA</b>	<b>PA</b>	<b>PA</b>	<b>PA</b>

### PH Autre

Figure criminelle / Âge	Nombre total de faits avec au moins 1 suspect identifié	Mineur	%	Majeur	%
Terrorisme, extrémisme et radicalisme	1			1	100,0%
Cyberharcèlement	5	1	20,0%	4	80,0%
Fraude à l'identité	3			3	100,0%
<b>Total</b>	<b>PA</b>	<b>PA</b>	<b>PA</b>	<b>PA</b>	<b>PA</b>



## Partie 2: Niveau SUSPECTS-FAIT (comptage du nombre de combinaisons suspect-fait)

### 2.1. Nombre de suspects-fait selon le sexe des suspects identifiés (TOP 5 des catégories principales)

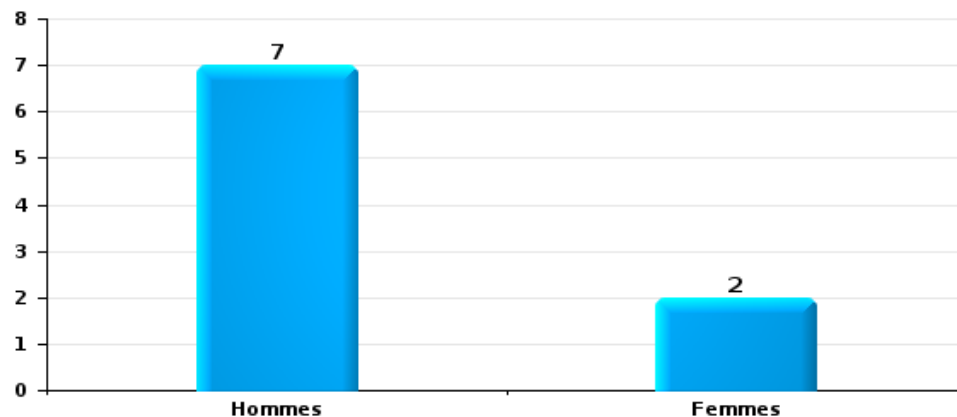
Lorsqu'un même suspect a commis plusieurs faits durant la période considérée, il est aussi comptabilisé plusieurs fois (voir également la note méthodologique)

Temse

2023

Vol et extorsion

Nombre de suspects-fait selon le sexe

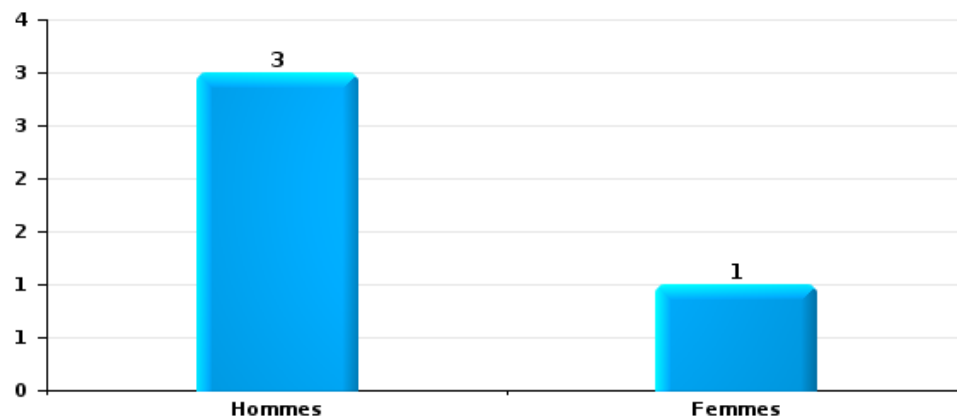






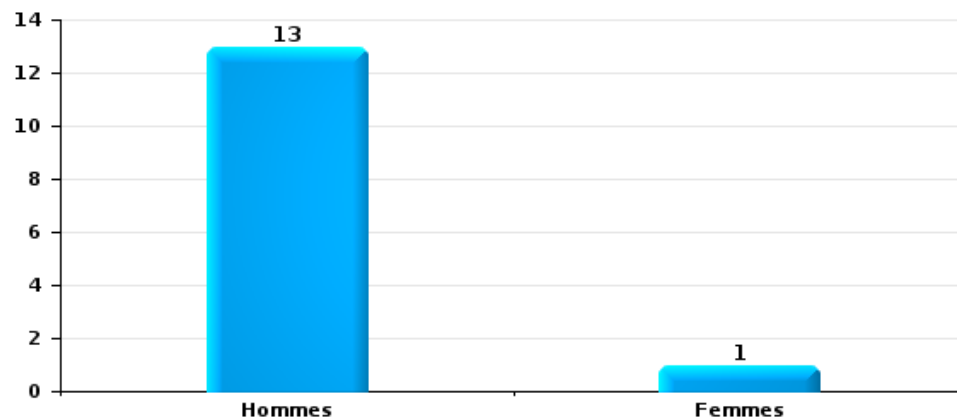
Dégradation de la propriété

Nombre de suspects-fait selon le sexe



Infr. contre l'intégrité physique

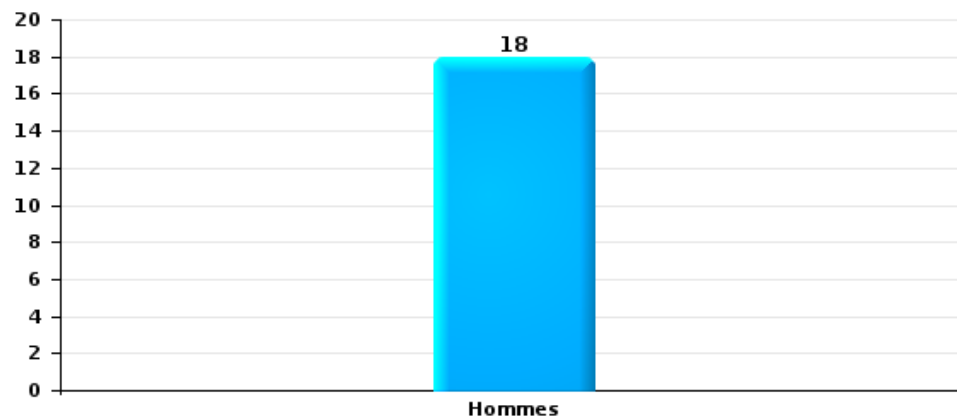
Nombre de suspects-fait selon le sexe





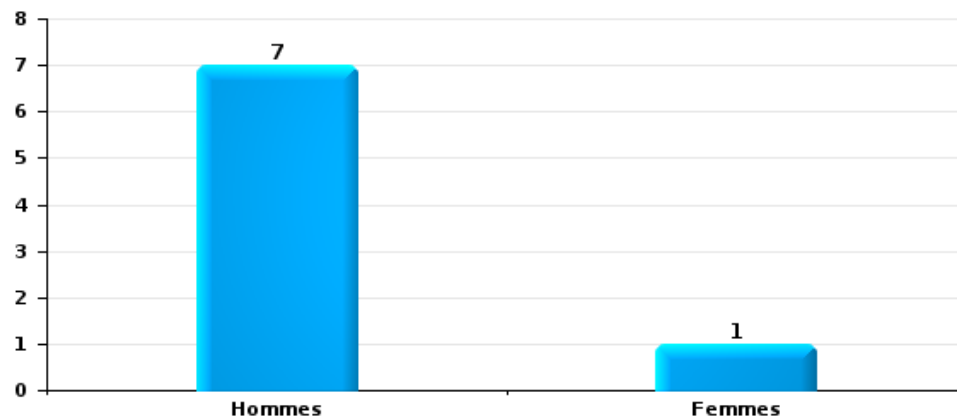
Drogues

Nombre de suspects-fait selon le sexe



Fraude

Nombre de suspects-fait selon le sexe





## 2.2. Nombre de suspects-fait selon le sexe des suspects identifiés (TOP 5 des figures criminelles)

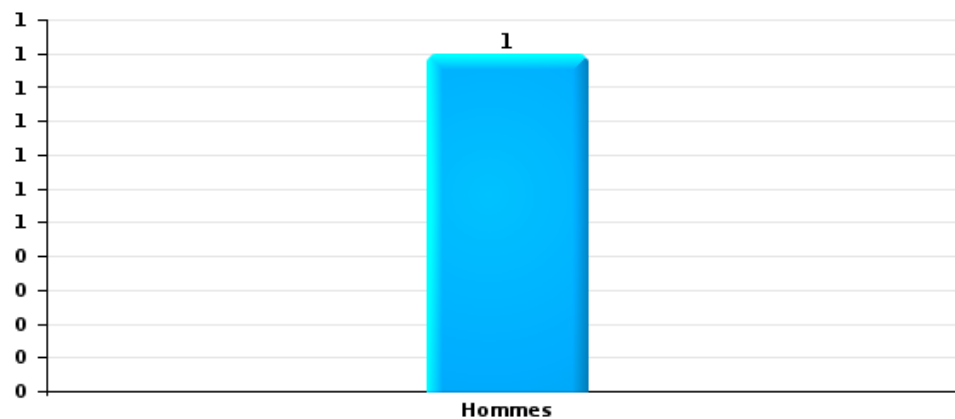
Lorsqu'un même suspect a commis plusieurs faits durant la période considérée, il est aussi comptabilisé plusieurs fois (voir également la note méthodologique)

Temse

2023

Cambriolage dans bâtiment (total)

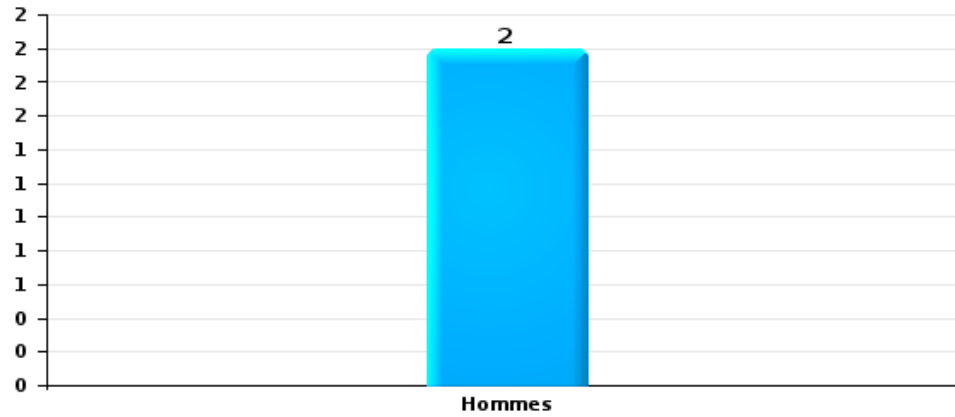
Nombre de suspects-fait selon le sexe





Dégradation de voiture

Nombre de suspects-fait selon le sexe





### 2.3. Nombre de suspects-fait selon l'âge des suspects identifiés (TOP 5 des catégories principales)

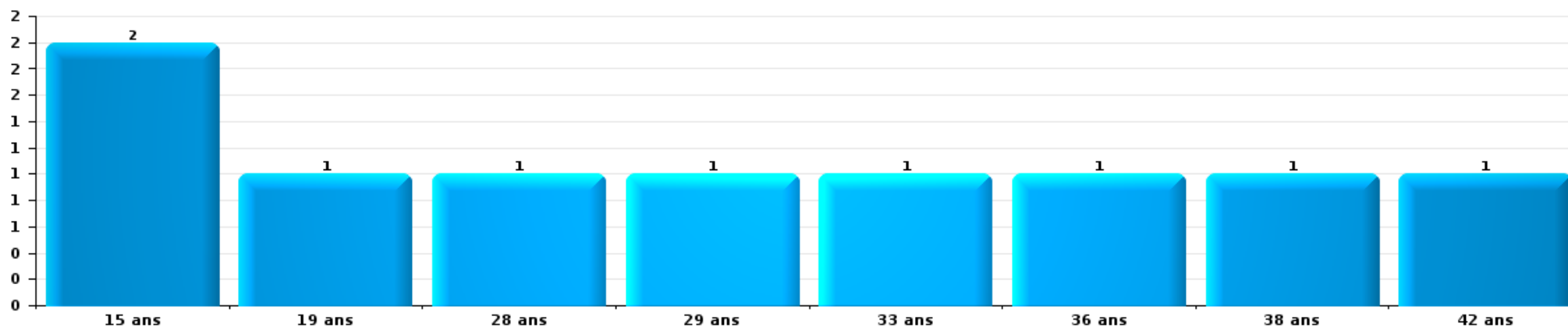
1) Lorsqu'un même suspect a commis plusieurs faits durant la période considérée, il est aussi comptabilisé plusieurs fois, qu'il ait le même âge ou non – 2) Les suspects au-dessous de 14 ans et à partir de 90 ans ne sont pas repris dans le tableau (voir également la note méthodologique)

Temse

2023

Vol et extorsion

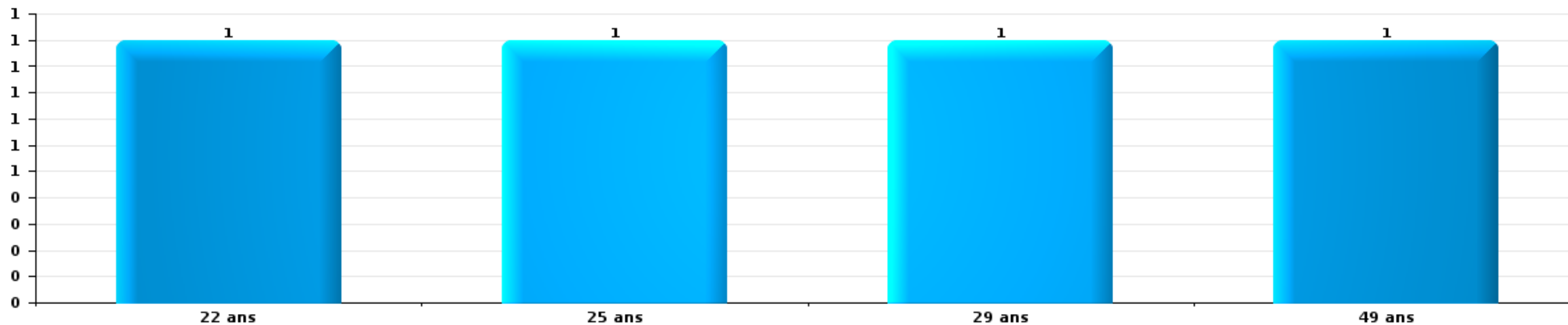
Nombre de suspects-fait par âge (chronologique)





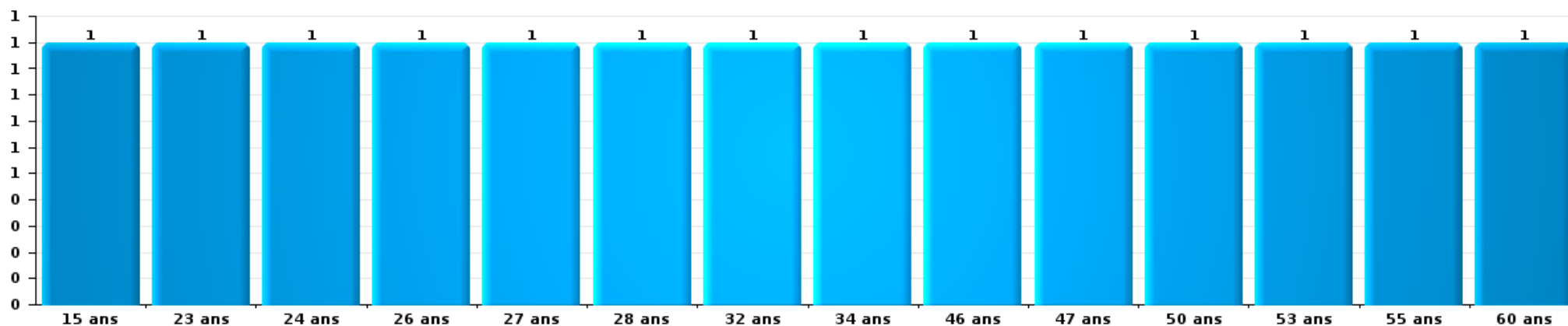
Dégradation de la propriété

Nombre de suspects-fait par âge (chronologique)



Infr. contre l'intégrité physique

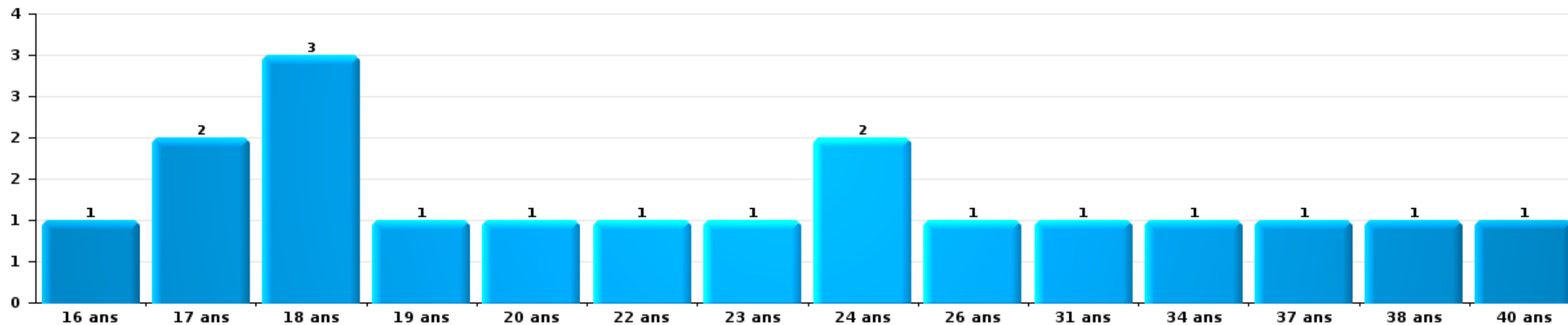
Nombre de suspects-fait par âge (chronologique)





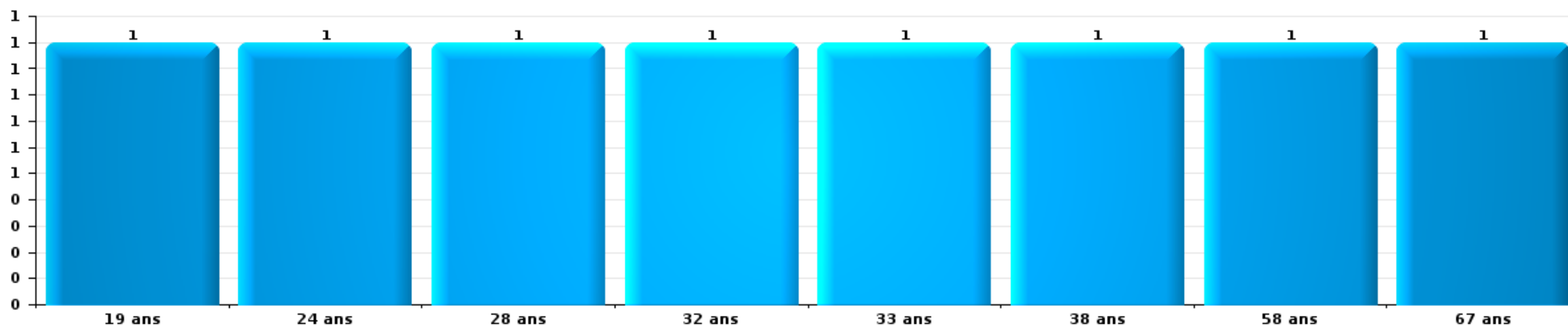
Drogues

Nombre de suspects-fait par âge (chronologique)



Fraude

Nombre de suspects-fait par âge (chronologique)





## 2.4. Nombre de suspects-fait selon l'âge des suspects identifiés (TOP 5 des figures criminelles)

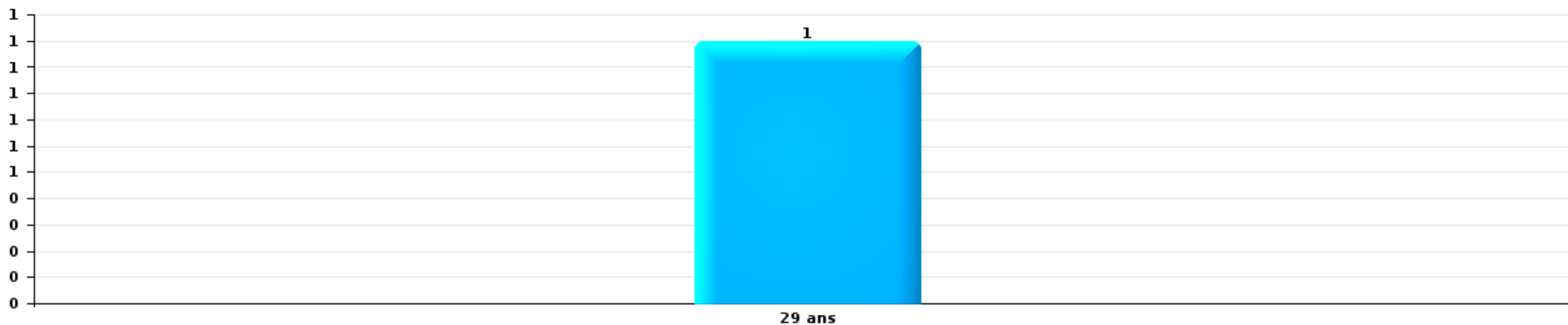
1) Lorsqu'un même suspect a commis plusieurs faits durant la période considérée, il est aussi comptabilisé plusieurs fois, qu'il ait le même âge ou non – 2) Les suspects au-dessous de 14 ans et à partir de 90 ans ne sont pas repris dans le tableau (voir également la note méthodologique)

### Temse

2023

### Cambrilage dans bâtiment (total)

Nombre de suspects-fait par âge (chronologique)

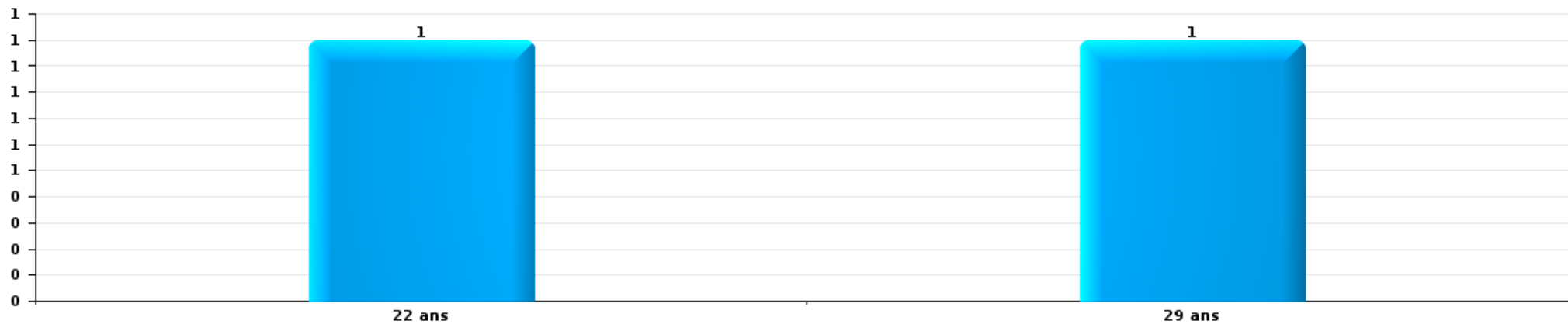






Dégradation de voiture

Nombre de suspects-fait par âge (chronologique)



# ***STATISTIQUES POLICIERES DE CRIMINALITE***

---

***LIEU DE PERPETRATION: COMMUNE***

**Temse**

***ANNEXE I: DETAIL PAR CATEGORIE DE DELIT  
CODE PENAL***

Infraction Code pénal

Infr. contre l'intégrité physique

			2000	2013	2014	2015	2016	2017	2018	2019	2020	2021	2022	2023
Assassinat	Autres	Acc.					1							
		Tent.									1			
	Sous-total					1				1				
Meurtre	Non spécifié	Acc.	1											
	Autres	Tent.		2	2	3		3	1	3	2	4	1	1
	Sous-total		1	2	2	3		3	1	3	2	4	1	1
Torture et maltraitance	Traitement inhumain	Acc.									1		1	
	Traitement dégradant	Acc.			1						1			
	Sous-total				1					2		1		
Coups et/ou blessures vol. en sphère familiale	Entre partenaires ou ex-partenaires	Acc.	19	63	47	50	72	51	74	79	90	87	84	14
	Lors d'un différend familial en général	Tent.			1									
	Par les parents envers un mineur	Acc.	16	6	4	8	6	6	9	10	3	5	9	3
	Envers les parents	Acc.	1	4	8	1	5	5	3	10	12	11	7	1
	Envers d'autres ascendants directs ou collatéraux	Acc.		2	2	3	5	5	10	6	11	5	4	3
Sous-total		36	75	62	62	88	67	96	105	116	108	104	21	
Coups et/ou blessures vol. hors sphère familiale	Bagarres (=coups réciproques)	Acc.	6	37	22	45	31	60	49	51	30	33	25	3
	Coups envers fonctionnaire de police	Acc.	2		3		3	1	1		2	4	1	1
	Envers un mineur par une pers. ayant autorité	Acc.		2	1	7	3	3	1	3	2	3	2	1
	Envers un mineur qualité de l'auteur inconnue	Acc.	2	3	7	1	6	2	5		10	4	4	1
	Envers pers. vulnérable (qualité auteur inconnue)	Acc.								1			1	
	Envers un arbitre de manifestation sportive	Acc.			1									
	Coups envers personnel transport public	Acc.		1			1		3	2			1	1
	Coups envers personnel autre service public	Acc.		1	1									
	Coups envers profession médicale	Acc.		1			1			1				
	Coups envers personnel institut d'enseignement	Acc.		1		1						1		
	Non spécifié	Acc.	61	67	71	45	59	54	54	61	42	35	41	9
Tent.		1					1							
Sous-total		72	113	106	99	104	121	113	119	86	80	75	16	
Abstention coupable		Acc.		1				2	1	1			2	1
	Sous-total			1				2	1	1			2	1

## Infr. contre l'intégrité physique

			2000	2013	2014	2015	2016	2017	2018	2019	2020	2021	2022	2023
Autres infr. volontaires. c/ l'intégrité phys.	Privation de soins à enfant ou personne vulnérable	Acc.		1		1		2					1	
	Délaissement d'enfant ou personne vulnérable	Acc.	1											
	Abandon d'enfant dans le besoin	Acc.				1								
	Administration substances nuisibles	Acc.						1	2					
	Empoisonnement de denrées	Acc.						1						
		Tent.						1						
	Entrave méchante à la circulation	Acc.	3	5	7	6	5	3	3	3	4	2	1	
		Tent.						1						
	Voies de faits et violences légères	Acc.	35	2	4	3	7	5	3	8	10	10	6	4
	<b>Sous-total</b>		<b>39</b>	<b>8</b>	<b>11</b>	<b>11</b>	<b>12</b>	<b>14</b>	<b>8</b>	<b>11</b>	<b>14</b>	<b>13</b>	<b>7</b>	<b>4</b>
Infr. involontaires contre l'intégrité physique	Coups et/ou blessures involontaires	Acc.	2					2		1			1	
	Morsure de chien	Acc.	2	7	4	1	1	5	6	1	2	1	3	
	Non spécifié	Acc.	2											
	<b>Sous-total</b>		<b>6</b>	<b>7</b>	<b>4</b>	<b>1</b>	<b>1</b>	<b>7</b>	<b>6</b>	<b>2</b>	<b>2</b>	<b>2</b>	<b>3</b>	
	<b>Total</b>		<b>154</b>	<b>206</b>	<b>186</b>	<b>176</b>	<b>206</b>	<b>214</b>	<b>225</b>	<b>241</b>	<b>223</b>	<b>207</b>	<b>193</b>	<b>43</b>

## Infr. contre la liberté individuelle

		2000	2013	2014	2015	2016	2017	2018	2019	2020	2021	2022	2023
Prise d'otages	Acc.		1							1			
	Sous-total		1							1			
Enlèvement de mineur ou personne vulnérable	Enlèvement parental	Acc.			1			1		1	1		
	Autre enlèvement	Acc.										1	
		Tent.							1			1	
	Sous-total				1			1	1	1	1	2	
Détenition par un particulier	Acc.	1		2	3	1	2	1	2		2	1	1
	Tent.						1						
	Sous-total	1		2	3	1	3	1	2		2	1	1
<b>Total</b>		<b>1</b>	<b>1</b>	<b>2</b>	<b>4</b>	<b>1</b>	<b>3</b>	<b>2</b>	<b>3</b>	<b>2</b>	<b>3</b>	<b>3</b>	<b>1</b>

## Infr. contre les mœurs

			2000	2013	2014	2015	2016	2017	2018	2019	2020	2021	2022	2023
Viol n'ayant pas causé la mort	Victime < 10a	Acc.	3	1			1	1	2	1	1			
	Victime 10a - 14a	Acc.	1	2	2		2	3	1			2	2	
	Victime 14a - 16a	Acc.		1	1		2	2			1			
	Victime 16a - 18a	Acc.		1	1	1					1			
		Tent.	1											
	Victime majeure	Acc.	3	2	4	2	5	1	4	4	3	4	2	
	Victime âge inconnu	Acc.	1						1					
	<b>Sous-total</b>		<b>9</b>	<b>7</b>	<b>8</b>	<b>3</b>	<b>10</b>	<b>8</b>	<b>7</b>	<b>6</b>	<b>5</b>	<b>6</b>	<b>4</b>	
Viol avec conséquence inconnue		Acc.	1			1								
		<b>Sous-total</b>	<b>1</b>			<b>1</b>								
Viol n'ayant pas causé la mort (nvCPS)	Victime < 16a	Acc.											1	1
	Victime 16a - 18a	Acc.											1	
	Victime majeure	Acc.											1	2
	<b>Sous-total</b>												<b>3</b>	<b>3</b>
Attentat à la pudeur avec violence / menace	Victime < 16a	Acc.	1	1	1		3		2	4	2	1	1	
	Victime 16a - 18a	Acc.												1
	Victime majeure	Acc.		2	3	1	1	6	1	1	2	2		
	<b>Sous-total</b>	<b>1</b>	<b>3</b>	<b>4</b>	<b>1</b>	<b>4</b>	<b>6</b>	<b>3</b>	<b>5</b>	<b>4</b>	<b>3</b>	<b>2</b>		
Attentat à la pudeur sans violence / menace	Victime < 16a	Acc.	3	3	7	3	3	3	3	4	5	4	1	
		Tent.						1						
	Victime 16a - 18a	Acc.	2	1	1	1		1	2					
Victime âge inconnu	Acc.	1	3	1	1		1				1			
	<b>Sous-total</b>	<b>6</b>	<b>7</b>	<b>5</b>	<b>8</b>	<b>4</b>	<b>5</b>	<b>4</b>	<b>6</b>	<b>5</b>	<b>5</b>	<b>1</b>		
Attentat à la pudeur non spécifié		Acc.	1											
		<b>Sous-total</b>	<b>1</b>											
Atteinte intégrité sexuelle sans mort (nvCPS)	Victime < 16a	Acc.											2	3
	Victime 16a - 18a	Acc.											1	
	Victime majeure	Acc.											2	
	<b>Sous-total</b>												<b>5</b>	<b>3</b>
Pornographie infantine	Détention	Acc.		1	1	2				1	1	1	1	
	Distribution	Acc.			2	1	1	2	6	8	6	4		
	Non spécifié	Acc.			1			1						
	<b>Sous-total</b>		<b>1</b>	<b>3</b>	<b>4</b>	<b>1</b>	<b>3</b>	<b>6</b>	<b>9</b>	<b>7</b>	<b>5</b>	<b>1</b>		
Pornographie		Acc.		1		1		2			1	1	1	
		<b>Sous-total</b>		<b>1</b>		<b>1</b>		<b>2</b>			<b>1</b>	<b>1</b>	<b>1</b>	
Incitation à la débauche	Victime mineure	Acc.			6	1		2	1	3		2	1	
	Age victime inconnu	Acc.		1							1		1	
	Publicité par ICT pour débauche	Acc.					1							
	Autre publicité pour débauche	Acc.					4	4						
	<b>Sous-total</b>		<b>1</b>	<b>6</b>	<b>1</b>	<b>5</b>	<b>6</b>	<b>1</b>	<b>3</b>	<b>1</b>	<b>2</b>	<b>2</b>		

**Infr. contre les mœurs**

			2000	2013	2014	2015	2016	2017	2018	2019	2020	2021	2022	2023
Exploitation de la débauche d'autrui	Victime mineure	Acc.							1					
	Victime majeure	Acc.		3	1		3	1	1	1	1	1		
		Sous-total		3	1		3	1	2	1	1	1		
Outrage public aux bonnes mœurs	Actions (exhibitionnisme, etc.)	Acc.	10	4	3	1	4	5	3	3	1	5	2	
		Acc.	5		2	2	3		3	1			2	
	Ecrits, images, objets	Tent.							1					
	Obscénités en public	Acc.			1	1								
	Non spécifié	Acc.	1											
		Sous-total	16	4	6	3	8	5	7	4	1	5	4	
Voyeurisme	Observation/enregistrement de nudité ou intimité	Acc.		1						1	1	1		
	Diffusion enregistrement nudité ou intimité	Acc.							1					
		Sous-total		1					1	1	1	1		
Voyeurisme direct (nvCPS)	Victime majeure	Acc.										1		
		Sous-total											1	
Voyeurisme via moyen technique ou autre (nvCPS)	Victime < 16a	Acc.												1
		Sous-total												1
Diffusion de contenu à caractère sexuel (nvCPS)	Victime < 16a	Acc.											1	
		Sous-total											1	
Diffusion contenu sex. but méchant/lucrat. (nvCPS)	Victime < 16a	Acc.											3	1
		Sous-total											3	1
Grooming (contact par ICT avec mineur < 16 ans)		Acc.								1				
		Tent.						1						
		Sous-total						1		1				
Images d'abus sexuels de mineurs (nvCPS)	Détention/acquisition images abus sexuels (nvCPS)	Acc.									11			
		Sous-total									11			
Abus de la prostitution - personne majeure (nvCPS)		Acc.											1	
		Sous-total											1	
		Total	34	28	33	22	35	37	31	36	37	29	29	8

**Infr. contre autres valeurs morales et sentiments**

				2000	2013	2014	2015	2016	2017	2018	2019	2020	2021	2022	2023	
Harcèlement	Harcèlement par téléphone (OLD)	Acc.	3													
		Acc.	11	50	41	42	32	33	32	35	29	38	42		11	
		Sous-total	14	50	41	42	32	33	32	35	29	38	42		11	
Violation de sépulture		Acc.								1			1	1		
		Sous-total								1			1	1		
Violation du secret professionnel		Acc.		1			3			1				2	1	
		Sous-total		1			3			1				2	1	
Atteinte à l'honneur	Calomnie et diffamation	Acc.	9	11	9	8	7	9	12	8	7	11	16		6	
	Déclaration calomnieuse	Acc.	1	1	1	1										
	Imputation calomnieuse	Acc.	3		3	2				2	3	4	2		1	
	Divulgation méchante	Acc.	1		1									1		
	Injures (Délit)	Acc.	2	2	3	5	5	2	3	5	2	2				
	Non spécifié	Acc.	1													
	Sous-total	17	14	17	13	15	11	15	15	15	12	17	19		7	
Vie privée	Intrusion de nuit	Acc.	2													
	Violation de domicile par un particulier	Acc.	6	11	9	2	1	9	9	7	7	6	5		3	
		Tent.						1								
	Violation du secret des lettres	Acc.		2	1	2	2		1	3	1	2				
	Sous-total	8	13	10	4	3	10	10	10	10	8	8	5		3	
Tapage nocturne		Acc.	10	24	17	1	7	8	9	1	4	5	10		2	
		Sous-total	10	24	17	1	7	8	9	1	4	5	10		2	
Abus faiblesses de personnes		Acc.		1	1		1	1		1					1	
		Sous-total		1	1		1	1		1					1	
Vie privée mœurs: publication identité victime		Acc.											1	2		
		Sous-total											1	2		
Cyberlokkking (leurre de mineur par ICT)		Acc.								1	1	1			2	
		Sous-total								1	1	1			2	
Attirer ou utiliser mineur ou personne vulnérable		Acc.											1			
		Sous-total											1			
Occupation bien d'autrui (squatter)	Pénétrer / occuper / séjourner (bien non habité)	Acc.											1			
		Sous-total											1			
		Total	49	103	86	60	61	63	69	63	54	72	81		27	



**Infr. relative au statut juridique de l'enfant**

			2000	2013	2014	2015	2016	2017	2018	2019	2020	2021	2022	2023
<b>Non-représentation d'enfants</b>	<b>Par les parents</b>	<b>Acc.</b>								2				
		<b>Sous-total</b>								2				
		<b>Total</b>								2				

## Vol et extorsion

				2000	2013	2014	2015	2016	2017	2018	2019	2020	2021	2022	2023
Vol avec circ. aggr.	Avec violence	Acc.	1	9	6	4	10	6	6	5	7	1	4	1	
		Tent.	3	1	2	1	2	1	2	1	2				
	Sans violence	Acc.	100	186	237	198	133	112	87	114	75	63	62	17	
		Tent.	49	94	96	79	52	58	36	47	40	40	46	7	
Sous-total			153	290	341	282	196	178	130	168	123	106	112	25	
Vol sans circ. aggr.	Avec violence	Acc.	2	4	8	3	5	9	9	3	2	3	2		
		Tent.		1	3	1		2	1	2	1		1		
	Sans violence, Vol à la tire	Acc.	2	13	11	10	9	16	3	4	10	7	4	3	
		Tent.			1										
	Sans violence, Vol d'usage	Acc.	1				1	1			1	1	1		
	Sans violence, Vol domestique	Acc.	6	7	12	8	9	10	8	8	9	8	5	2	
	Sans violence	Acc.	356	292	296	266	214	235	221	281	221	185	191	34	
Tent.		5	9	6	8	5	12	16	8	4	5	4	1		
Sous-total			372	326	337	296	243	285	258	306	248	209	208	40	
Vol non spécifié		Acc.	97		1	2	1	3	1	1	1				
		Tent.	51						1						
	Sous-total			148		1	2	1	3	2	1	1			
Extorsion		Acc.	1		2	4	6	3	11	3	6	13	6		
		Tent.	3	2	2		2	2	1	3	1	9	2	1	
	Sous-total			4	2	4	4	8	5	12	6	7	22	8	1
Total			677	618	683	584	448	471	402	481	379	337	328	66	

## Fraude

		2000	2013	2014	2015	2016	2017	2018	2019	2020	2021	2022	2023
Blanchiment d'argent	Acc.	1	3	3	1		4	6	8	6	12	11	1
	Sous-total	1	3	3	1		4	6	8	6	12	11	1
Recel	Recel simple	Acc.	1	1	3	1	2	1	2	4	2	2	
	Recel qualifié	Acc.							1				
	Non spécifié	Acc.							1				
	Sous-total	9	1	1	3	1	2	1	4	4	2	2	
Grivèlerie	Carburant / lubrifiant	Acc.	4										
	Boissons et aliments	Acc.	1		2			1	1	1		2	
	Voiture de location	Acc.		3	2	2	2	3	1	3	2	1	
	Non spécifié	Acc.											
Sous-total	11	5	3	4	2	2	4	2	4	2	3		
Détournement et destruction frauduleuse	Cel frauduleux	Acc.	5	7	13	4	8	4	2	7	6	6	1
	D'objets saisis	Acc.	1	3		1			2		2	2	
	De biens mobiliers des époux	Acc.	1										
	D'héritage	Acc.											
	Non spécifié	Acc.			3		1	1				1	1
Sous-total	40	7	10	16	5	9	5	4	7	8	9	2	
Escoquerie	Fraude par internet	Acc.	32	34	24	36	33	65	94	165	170	162	39
		Tent.	1	4	6	8	2	11	6	5	2	2	
	Escoquerie sans internet	Acc.	28	14	19	12	18	13	17	10	15	5	3
		Tent.	5	1	4	3	3	2	5	2	3		
	Non spécifié	Acc.											
	Tent.	27											
		4											
Sous-total	31	66	53	53	59	56	91	122	182	190	169	42	
Tromperie	Marchandises vendues / travail fourni	Acc.						1					
	Non spécifié	Acc.									1		
Sous-total	1						1			1			
Abus de confiance et infr. apparentées	Abus de confiance	Acc.	16	21	28	25	26	21	25	14	24	11	2
	Abus des faiblesses	Acc.			1	2			1	1			1
	Sous-total	19	16	21	29	27	26	21	26	15	24	11	3
Abus de biens sociaux	Par des sociétés	Acc.						2				1	
	Autres	Acc.	1			1				1			
	Sous-total		1			1		2		1		1	
Infr. liées à l'insolvabilité	Par des tiers	Acc.							1				
	Par le débiteur	Acc.	2	7	7		2		1				
	Non spécifié	Acc.	9	9	12	5	6	2	1	1	2		2
	Sous-total		11	16	19	5	8	2	3	1	2		2
Insolvabilité frauduleuse		Acc.							1				
	Sous-total								1				
Chèques sans provision		Acc.	11		1								
	Sous-total	11	1		1								

**Fraude**

			2000	2013	2014	2015	2016	2017	2018	2019	2020	2021	2022	2023
		Total	123	111	107	126	100	107	133	170	220	241	206	50

## Dégradation de la propriété

			2000	2013	2014	2015	2016	2017	2018	2019	2020	2021	2022	2023	
Incendie volontaire	Dans lieu habité (de jour)	Acc.		1					1				1		
		Tent.									1				
	Dans lieu habité (de nuit)	Acc.	1	1	1							2		1	
		Tent.		1											
	Dans lieu habité (moment indéterminé)	Acc.													1
		Tent.												1	
	Dans un autre lieu (de jour)	Acc.		8	3	1	3	1	4	3	5	8	6		
		Tent.						2	1					1	
	Dans un autre lieu (de nuit)	Acc.	2	8	4	3	5	3	10	9	9	2	3		2
		Tent.						1							
Dans un autre lieu (moment indéterminé)	Acc.		1				4	1	2	1	2	1			
	Tent.		1				2	1							
	Non spécifié	Acc.	2												
		Sous-total	5	21	8	4	8	13	18	14	18	12	14	3	
Destruction par explosion volontaire	Dans un autre lieu (de jour)	Acc.	2												
	Dans un autre lieu (de nuit)	Acc.								1					
		Sous-total	2							1					
Incendie involontaire			Acc.	29	27	25	30	30	31	31	19	15	8	3	
		Sous-total	29	27	25	30	30	31	31	19	15	8	3	2	
Destruction, dénaturation, dégradation	Avec circ. aggr.	Acc.	2	5			1		3	3			2		
	Destruction de biens agricoles	Acc.				1									
	Non spécifié	Acc.	73						1						
		Sous-total	75	5		1	1		4	3			2		
Vandalisme	Sur véhicules	Acc.	101	125	87	108	100	119	106	109	98	79	50	23	
		Tent.				1									
	Sur autres biens mobiliers	Acc.	82	31	36	20	13	40	26	22	26	14	19	2	
		Graffitis	Acc.		3	4		4	8	8	6	1	4	12	1
	Autres détériorations sur biens immobiliers	Acc.	31	55	99	77	78	81	84	69	78	60	63	6	
		Tent.												1	
	Dégradation de clôture	Acc.	1	5	2	2		3	3		1	3	1		
		Sous-total	215	219	228	207	196	251	227	206	204	160	145	33	
Total			326	272	261	242	235	295	280	243	237	180	164	38	

**Infr. contre la Sécurité de l'Etat**

		2000	2013	2014	2015	2016	2017	2018	2019	2020	2021	2022	2023
Sûreté intérieure de l'Etat	Acc.				1								
	Sous-total				1								
Terrorisme	Groupe terroriste	Acc.			1								
	Diffuser un message qui incite au terrorisme	Acc.					1						
	Sous-total				1		1						
		Total			2		1						

FPF/DGR/DR/BIPOL - Statistiques policières de criminalité (date de clôture: 22/09/2023)  
 Les données pour les années 2001 jusqu'à 2012 ne sont plus publiées mais restent disponibles sur demande auprès du service BIPOL.  
 Les données pour 2023 ne concernent que le 1er trimestre.

## Infr. contre la sécurité publique

		2000	2013	2014	2015	2016	2017	2018	2019	2020	2021	2022	2023
Organisation criminelle	Acc.		1		2		1				1		1
	Sous-total		1		2		1				1		1
Association de malfaiteurs	Acc.		1		2	2		1					
	Sous-total		1		2	2		1					
Evasion de prisonniers	Non-entrée de congé	Acc.						1	2				
	Non-respect surveillance électronique	Acc.	9	3	4	3	2	3	2	4	3		
	Non spécifié	Acc.	1								1	1	
	Sous-total		10	3	4	3	2	4	4	4	4	1	
Menaces	Menace d'attentat	Acc.								4	1		
	Verbales	Acc.	47	38	28	29	49	24	36	21	23	28	9
	Ecrites	Acc.	15	13	12	16	22	9	25	21	14	15	6
		Tent.											
	Par gestes, emblèmes	Acc.	21	20	23	25	31	18	34	26	28	17	3
	Alerte à la bombe	Acc.		1	1	1	2				1		1
	Non spécifié	Acc.											
	Sous-total	106	83	72	64	71	104	51	95	72	67	60	19
	Total	106	95	75	72	76	107	56	99	76	72	61	20

## Infr. contre l'autorité publique

		2000	2013	2014	2015	2016	2017	2018	2019	2020	2021	2022	2023
Violence c/ personnes investies autorité publique	Acc.		2	3		3	4	1		2	1		
	Sous-total		2	3		3	4	1		2	1		
Rébellion	Rébellion armée	Acc.		1		1	2			1	1	1	
	Rébellion non armée	Acc.	9	17	6	14	15	6	11	15	7	10	3
	Non spécifié	Acc.					1		1				
	Sous-total	8	9	18	6	15	18	6	12	16	8	11	3
Outrages	Acc.	9	13	8	2	9	10	5	16	17	12	13	6
	Sous-total	9	13	8	2	9	10	5	16	17	12	13	6
Refus de coopération (informatique et télécom)	Acc.										1		
	Sous-total										1		
Autres infractions	Bris de scellés	Acc.								1			
	Industrie, commerce et enchères publiques	Acc.					1						
	Sous-total	1					1			1			
	Total	18	24	29	8	27	33	12	28	36	22	24	9



## Infr. contre la foi publique

			2000	2013	2014	2015	2016	2017	2018	2019	2020	2021	2022	2023
Faux en écritures	Faux en écritures	Acc.	12	19	17	11	13	9	14	11	7	6	8	2
	Usage de faux en écrit. et écrit. falsifiées	Acc.	12	4	3	5	4	4	7	2	3	6	2	2
		Tent.											1	
		Sous-total	24	23	20	16	17	13	21	13	10	13	10	4
Usurpation	Immixtion dans fonctions publiques	Acc.		1								1		
	De fonctions	Acc.	1	1	2		1		1		2			
	De titres	Acc.											1	1
	De grades	Acc.										1		
	De nom	Acc.	1	8	3	5	3	16	25	8	11	10	11	4
		Sous-total	2	10	5	5	4	16	26	8	13	12	12	5
Contrefaçon / falsification	Contrefaçon	Acc.		2		1				1			3	
	Falsification	Acc.		1	1	1			1			1	4	
		Sous-total		3	1	2			1	1		1	7	
Fausses monnaies	Emission	Acc.	3	3	5	3	5	3	1	3	1	2		
	Non spécifié	Tent.						1						
	Autres	Acc.	1		1				1	1		2		
		Sous-total	8	3	6	3	5	4	2	4	1	4		
Faux en justice	Fausse déclarations	Acc.	1	1	1	1	3	1	1	1	1		1	3
		Sous-total	1	1	1	1	3	1	1	1	1		1	3
		Total	35	40	33	27	27	36	51	27	25	30	30	12



Temse

Infraction Code pénal

Infr. contre la famille

		2000	2013	2014	2015	2016	2017	2018	2019	2020	2021	2022	2023
Abandon de famille	Acc.			1	7	2	2	1	1			1	
	Sous-total			1	7	2	2	1	1			1	
Refus du droit aux relations personnelles	Acc.	57	58	21	40	15	23	25	20	39	34	69	8
	Sous-total	57	58	21	40	15	23	25	20	39	34	69	8
Non-acquittement pension alimentaire	Acc.	9	3	3	1	1	2		1		2	1	
	Sous-total	9	3	3	1	1	2		1		2	1	
	Total	66	61	25	48	18	27	26	22	39	36	71	8

Criminalité informatique

		2000	2013	2014	2015	2016	2017	2018	2019	2020	2021	2022	2023
Hacking	Acc.		4	6	8	9	8	18	17	29	13	14	3
	Tent.					1		1	1		3	1	
	Sous-total		4	6	8	10	8	19	18	29	16	15	3
Faux en informatique	Acc.			1	1	3	4	13	5	4	6	1	1
	Tent.						1						
	Sous-total			1	1	3	5	13	5	4	6	1	1
Fraude informatique	Acc.		17	18	20	22	18	58	74	85	70	50	3
	Tent.		1	3	5	1		6	6		2		
	Sous-total		18	21	25	23	18	64	80	85	72	50	3
Sabotage	Acc.				1				1	2			
	Tent.											1	
	Sous-total				1				1	2		1	
	Total		22	28	35	36	31	96	104	120	94	67	7



Exercice illégal de l'autorité publique

		2000	2013	2014	2015	2016	2017	2018	2019	2020	2021	2022	2023
<b>Corruption publique</b>	<b>Tent.</b>		1			1							
	<b>Sous-total</b>		1			1							
<b>Actes arbitraires</b>	<b>Acc.</b>			1									
	<b>Sous-total</b>			1									
<b>Abus de l'autorité</b>	<b>Acc.</b>										1		
	<b>Sous-total</b>										1		
<b>Violation de communication par fonctionnaire</b>	<b>Acc.</b>							1					
	<b>Sous-total</b>							1					
	<b>Total</b>		1	1		1		1			1		

Traite des êtres humains

		2000	2013	2014	2015	2016	2017	2018	2019	2020	2021	2022	2023
<b>Exploitation de la mendicité</b>	<b>Acc.</b>					2							
	<b>Sous-total</b>					2							
<b>Exploitation sexuelle</b>	<b>Acc.</b>					2							
	<b>Sous-total</b>					2							
<b>Exploitation économique</b>	<b>Acc.</b>		1					1					
	<b>Sous-total</b>		1					1					
<b>Crimes et délits forcés</b>	<b>Acc.</b>											1	
	<b>Sous-total</b>											1	
<b>Production ou diffusion de pornographie infantine</b>	<b>Acc.</b>			1									
	<b>Sous-total</b>			1									
	<b>Total</b>		1	1		4		1				1	



Contravention Code pénal

		2000	2013	2014	2015	2016	2017	2018	2019	2020	2021	2022	2023
Injures (Contravention)	Acc.	8											
	Sous-total	8											
Destruction d'animaux (Contravention)	Acc.	3											
	Sous-total	3											
Autres contraventions CP	Acc.	9			1		1						
	Sous-total	9			1		1						
<b>Total</b>		<b>20</b>			<b>1</b>		<b>1</b>						

# ***STATISTIQUES POLICIERES DE CRIMINALITE***

---

*LIEU DE PERPETRATION: COMMUNE*

**Temse**

***ANNEXE II: DETAIL PAR CATEGORIE DE DELIT  
LOIS SPECIALES***



Temse

Infraction Lois spéciales

Drogues

			2000	2013	2014	2015	2016	2017	2018	2019	2020	2021	2022	2023
Détention	Acc.		7	79	52	53	57	111	101	66	81	69	62	17
	Sous-total		7	79	52	53	57	111	101	66	81	69	62	17
Usage	Usage en groupe	Acc.	2											
	Usage individuel	Acc.	4											
	Faciliter l'usage	Acc.		5	7	4	8	3	1		2	1		
	Incitation à l'usage	Acc.				1					1	2		
	Désordre, scandale ou danger dans un espace public	Acc.					4	3	1		9	1		
	Sous-total		6	5	7	4	9	7	4	1	12	4		
Importation et exportation	Acc.		3	7	3	4	6	4	3	3	2		2	
	Tent.			1										
	Sous-total		3	8	3	4	6	4	3	3	2		2	
Fabrication	Acc.		4	9	11	10	5	3	7	5	9	10	6	
	Sous-total		4	9	11	10	5	3	7	5	9	10	6	
Commerce	Acc.		9	31	18	13	21	18	25	19	20	28	25	5
	Sous-total		9	31	18	13	21	18	25	19	20	28	25	5
Autres	Acc.		1	7	3	1	2	2	1	5	1	3	1	
	Tent.		1											
	Sous-total		2	7	3	1	2	2	1	5	1	3	1	
	Total		31	139	94	85	100	145	141	99	125	114	96	22



Législation sur les étrangers

		2000	2013	2014	2015	2016	2017	2018	2019	2020	2021	2022	2023	
Transmigration illégale	Mariages simulés/blancs sans récompense/contrainte	Acc.	1	1		2	1			1	5	3		
		Tent.								4	3			
	Cohab. légale de complais. sans récompense/contr.	Acc.								4		3		
		Tent.							1	2	2			
	Accès au territoire	Acc.	2	2	3	3	8	1		2	2	6	7	2
	Séjour	Acc.	8	11	12	10	6	14	17	11	17	24	13	6
	Éloignement	Acc.		2										
	Pas de port de documents d'identité ou de voyage	Acc.		1			2				1			
Inscription au registre des étrangers	Acc.	3		7	1	5	3	4	2	6	3	2		
Reconnaissance fraudul. sans récompense/contrainte	Acc.									1				
	<b>Sous-total</b>	<b>13</b>	<b>17</b>	<b>23</b>	<b>14</b>	<b>23</b>	<b>19</b>	<b>21</b>	<b>16</b>	<b>38</b>	<b>43</b>	<b>28</b>	<b>8</b>	
Trafic d'êtres humains	Acc.					1	3	5		1	3			
	<b>Sous-total</b>					<b>1</b>	<b>3</b>	<b>5</b>		<b>1</b>	<b>3</b>			
Traite d'êtres humains	Acc.	6												
	<b>Sous-total</b>	<b>6</b>												
Non spécifié	Acc.	1												
	<b>Sous-total</b>	<b>1</b>												
	<b>Total</b>	<b>20</b>	<b>17</b>	<b>23</b>	<b>14</b>	<b>24</b>	<b>22</b>	<b>26</b>	<b>16</b>	<b>39</b>	<b>46</b>	<b>28</b>	<b>8</b>	



**Environnement**

			2000	2013	2014	2015	2016	2017	2018	2019	2020	2021	2022	2023
<b>Déchets</b>	Transport de déchets	Acc.					1							
	Déchets par professionnel	Acc.		3	3		3		6	4	4	8	1	
	Déchets par particulier	Acc.		9	13	28	17	30	45	40	77	43	36	8
	Déchets par personne indéterminée	Acc.	26											
	Déchets: permis/autorisation	Acc.		1			1							
	Non spécifié	Acc.	18											
	<b>Sous-total</b>		<b>44</b>	<b>13</b>	<b>16</b>	<b>28</b>	<b>22</b>	<b>30</b>	<b>51</b>	<b>44</b>	<b>81</b>	<b>51</b>	<b>37</b>	<b>8</b>
<b>Feux d'artifice</b>		Acc.										1		
	<b>Sous-total</b>											<b>1</b>		
<b>Autres que déchets</b>	Urbanisme	Acc.	59	18	11	18	12	8	16	25	27	15	9	1
	Permis d'environnement	Acc.			1	11	1						1	
	Bruit	Acc.	10	1				2		2				
	Pollution de l'eau	Acc.	6	2	1		1	2	1	1	2	1		
	Pollution de l'air	Acc.	3								1			
	Pollution du sol	Acc.			1			1	6	2	3	1		
	Autres nuisances en matière d'environnement	Acc.	10			1	5	11	8	6	5		1	
	<b>Sous-total</b>		<b>88</b>	<b>21</b>	<b>14</b>	<b>30</b>	<b>19</b>	<b>24</b>	<b>31</b>	<b>37</b>	<b>37</b>	<b>17</b>	<b>11</b>	<b>1</b>
<b>Biodiversité / Faune et flore</b>	Commerce et détention: législation CITES	Acc.							1		1			
	Bien-être animal	Acc.	10	2	4	3	3	10	14	7	10	14	12	1
	Protection de la nature	Acc.				3	2		1	2	1	1	3	
	Permis / autorisation animaux	Acc.		2					1		2	1		1
	Destruction d'animaux	Acc.	1	1	1		3	1					1	
	Tent.						1	1						
	<b>Sous-total</b>		<b>11</b>	<b>5</b>	<b>5</b>	<b>6</b>	<b>8</b>	<b>12</b>	<b>18</b>	<b>9</b>	<b>14</b>	<b>16</b>	<b>16</b>	<b>2</b>
<b>Non spécifié</b>		Acc.	7											
	<b>Sous-total</b>		<b>7</b>											
	<b>Total</b>		<b>150</b>	<b>39</b>	<b>35</b>	<b>64</b>	<b>49</b>	<b>66</b>	<b>100</b>	<b>90</b>	<b>132</b>	<b>85</b>	<b>64</b>	<b>11</b>





**Armes et explosifs**

			2000	2013	2014	2015	2016	2017	2018	2019	2020	2021	2022	2023
Détention illégale	Arme à feu	Acc.		11	13	3	3	7	11	13	10	12	15	3
	Arme blanche ou non à feu	Acc.		6	5	5	4	14	10	14	8	11	7	2
	Munition	Acc.		1	1		1	1	2	2	2	1	4	
	Pièces/accessoires	Acc.									1			
	Non spécifié	Acc.	3			1								
	Sous-total		3	18	19	9	8	22	23	29	21	24	26	5
Port / transport illégal	Arme à feu	Acc.		2	2	2		3	2	1		3		
	Arme blanche ou non à feu	Acc.		6	12	11	10	13	7	8	7	10	14	3
	Non spécifié	Acc.	2											
	Sous-total		2	8	14	13	10	16	9	9	7	13	14	3
Commerce illégal	Arme à feu	Acc.			1				1				1	
		Tent.								1				
	Arme blanche ou non à feu	Acc.							2				1	
	Sous-total			1					3	1			2	
Fabrication / réparation illégale	Arme à feu	Acc.												1
	Non spécifié	Tent.			1									
	Sous-total			1										1
Autre	Numéro de série	Acc.			1									1
	Stockage	Acc.						2	1			1		
	Défaut signalement vol ou perte	Acc.											1	
	Import / export / transit à un usage militaire	Acc.				1								
	Non spécifié	Acc.	2											
	Sous-total		2	1	1		2	1			1	1		1
	Total		7	26	36	23	18	40	36	39	28	38	43	10



Protection de la personne

			2000	2013	2014	2015	2016	2017	2018	2019	2020	2021	2022	2023
Discrimination	Racisme et xénophobie	Acc.	4	1	5	4		3	2	7	4	1	2	1
	Fondée sur son orientation sexuelle (homophobie)	Acc.								1			1	
	Fondée sur le sexe (sexisme)	Acc.											1	
	Fondée sur le handicap	Acc.										1		
	Fondée sur conviction religieuse ou philosophique	Acc.										1		
	Autre discrimination	Acc.		1				1						
	Sous-total		4	2	5	4		4	2	8	4	3	4	1
Droits d'auteur		Acc.											1	
	Sous-total												1	
Protection de la vie privée		Acc.	5		2	4		1	3	2				1
	Sous-total		5		2	4		1	3	2				1
Caméras de surveillance		Acc.								1		2		
	Sous-total									1		2		
Droit à l'image		Acc.			2		2	1	4	2	3	3		
	Sous-total				2		2	1	4	2	3	3		
Non spécifié		Acc.									1			
	Sous-total										1			
Autres		Acc.	1											
	Sous-total		1											
	Total		10	2	9	8	2	6	9	13	8	8	5	2



**Temse**

**Infraction Lois spéciales**

**Hormones et dopage**

		2000	2013	2014	2015	2016	2017	2018	2019	2020	2021	2022	2023
<b>Détention</b>	Acc.		3	2		6	3	3	6	1	3	2	
	Sous-total:		3	2		6	3	3	6	1	3	2	
<b>Fabrication et distribution</b>	Acc.		1	1									
	Sous-total:		1	1									
	Total:		4	3		6	3	3	6	1	3	2	

**Sécurité privée**

		2000	2013	2014	2015	2016	2017	2018	2019	2020	2021	2022	2023
<b>Entreprises de gardiennage / de sécurité</b>	Acc.	1											
	Sous-total:	1											
	Total:	1											

**Protection de la jeunesse**

		2000	2013	2014	2015	2016	2017	2018	2019	2020	2021	2022	2023
<b>Législation sur l'obligation scolaire</b>	Acc.	2	7		1		1	1	1				2
	Sous-total:	2	7		1		1	1	1				2
<b>Législation sur la protection de la jeunesse</b>	Acc.	14	88	62	87	77	99	87	99	97	93	111	28
	Sous-total:	14	88	62	87	77	99	87	99	97	93	111	28
	Total:	16	95	62	88	77	100	88	100	97	93	111	30



**Code pénal social**

		2000	2013	2014	2015	2016	2017	2018	2019	2020	2021	2022	2023
<b>Harcèlement au travail</b>	Acc.		2	1	1				3		1	2	
	Sous-total:		2	1	1				3		1	2	
<b>Mise en danger du travailleur</b>	Acc.									2			
	Sous-total:									2			
<b>Travail illégal</b>	Acc.	2						1			1	1	
	Sous-total:	2						1			1	1	
<b>Fraude sociale aux cotisations (travail au noir)</b>	Acc.		1	3		7	7	5		3		3	3
	Sous-total:		1	3		7	7	5		3		3	3
<b>Documents sociaux</b>	Acc.					1		1					
	Sous-total:					1		1					
<b>Surveillance et contrôle</b>	Acc.					1							1
	Sous-total:					1							1
<b>Sécurité sociale</b>	Acc.		1									1	
	Sous-total:		1									1	
<b>Infr. contre foi publique en droit pénal social</b>	Acc.			1					1	1			
	Sous-total:			1					1	1			
<b>Escroquerie en droit pénal social</b>	Acc.			1		2	2	6	2	1	5	1	
	Sous-total:			1		2	2	6	2	1	5	1	
<b>Autres</b>	Acc.									1		1	
	Sous-total:									1		1	
	<b>Total:</b>	<b>2</b>	<b>4</b>	<b>6</b>	<b>1</b>	<b>11</b>	<b>9</b>	<b>13</b>	<b>6</b>	<b>8</b>	<b>7</b>	<b>9</b>	<b>4</b>



**Ivresse et alcool**

		2000	2013	2014	2015	2016	2017	2018	2019	2020	2021	2022	2023
<b>Ivresse publique</b>	Acc.	21	26	44	32	34	31	38	43	22	25	25	8
	Sous-total:	21	26	44	32	34	31	38	43	22	25	25	8
<b>Heure de fermeture d'établiss. hôteliers</b>	Acc.									1			
	Sous-total:									1			
<b>Non spécifié</b>	Acc.	1											
	Sous-total:	1											
	Total:	22	26	44	32	34	31	38	43	23	25	25	8

**Registre de population**

		2000	2013	2014	2015	2016	2017	2018	2019	2020	2021	2022	2023
	Acc.	31	69	85	78	72	69	90	68	49	34	51	23
	Sous-total:	31	69	85	78	72	69	90	68	49	34	51	23
	Total:	31	69	85	78	72	69	90	68	49	34	51	23

**Carte d'identité**

		2000	2013	2014	2015	2016	2017	2018	2019	2020	2021	2022	2023
<b>Pas en possession</b>	Acc.		2		1		1		1			3	1
	Sous-total:		2		1		1		1			3	1
<b>Refus de présentation</b>	Acc.	1				1	1			1	1		
	Sous-total:	1				1	1			1	1		
<b>Endommagée</b>	Acc.											1	
	Sous-total:											1	
<b>Non spécifié</b>	Acc.					1			1				
	Sous-total:					1			1				
<b>Autres</b>	Acc.	1											
	Sous-total:	1											
	Total:	2	2		1	2	2		2	1	1	4	1



Santé publique

		2000	2013	2014	2015	2016	2017	2018	2019	2020	2021	2022	2023
<b>Politique de la santé</b>	Acc.							1		2		1	
	Sous-total:							1		2		1	
<b>Interdiction de fumer</b>	Acc.		5		2						2		
	Sous-total:		5		2						2		
<b>Législation médicaments</b>	Acc.							1	2				
	Sous-total:							1	2				
<b>Denrées alimentaires</b>	Acc.			1				1					
	Sous-total:			1				1					
<b>Refus ou négligence respect mesures</b>	Acc.									541	194	1	
	Sous-total:									541	194	1	
<b>Non spécifié</b>	Acc.					2							
	Sous-total:					2							
<b>Autres</b>	Acc.			1		3				98	9	3	
	Sous-total:			1		3				98	9	3	
	<b>Total:</b>		<b>5</b>	<b>2</b>	<b>2</b>	<b>5</b>		<b>3</b>	<b>2</b>	<b>641</b>	<b>205</b>	<b>5</b>	



Travail

		2000	2013	2014	2015	2016	2017	2018	2019	2020	2021	2022	2023
<b>Règlement général protection du travail</b>	Acc.	1	6	4	3		3	1	2	3	4	4	
	Sous-total:	1	6	4	3		3	1	2	3	4	4	
<b>Commerce ambulant</b>	Acc.		2	2		2	1		1		1	1	
	Sous-total:		2	2		2	1		1		1	1	
<b>Infractions mesure interdiction professionnelle</b>	Acc.						1					1	1
	Sous-total:						1					1	1
<b>Fraude sociale aux cotisations (travail au noir)</b>	Acc.					1	1		1	1			
	Sous-total:					1	1		1	1			
<b>Travailleurs étrangers</b>	Acc.				1						1		
	Sous-total:				1						1		
<b>Repos hebdomadaire obligatoire</b>	Acc.									1			
	Sous-total:									1			
<b>Non spécifié</b>	Acc.							1				1	
	Sous-total:							1				1	
<b>Autres</b>	Acc.	1											
	Sous-total:	1											
	Total:	2	8	6	4	3	6	2	4	5	6	7	1

Protection des revenus publics

		2000	2013	2014	2015	2016	2017	2018	2019	2020	2021	2022	2023
<b>Fraude fiscale - impôts sur le revenu</b>	Acc.								1				
	Sous-total:								1				
<b>Non spécifié</b>	Acc.	2	1							1	1		
	Sous-total:	2	1							1	1		
	Total:	2	1						1	1	1		



Législation économique

		2000	2013	2014	2015	2016	2017	2018	2019	2020	2021	2022	2023
<b>Concurrence</b>	Acc.			2									
	Sous-total:			2									
<b>Sociétés</b>	Acc.		2	24	32	19	15	13	6	4	8	5	6
	Sous-total:		2	24	32	19	15	13	6	4	8	5	6
<b>Autres</b>	Acc.										1	2	
	Sous-total:										1	2	
	Total:		2	26	32	19	15	13	6	4	9	7	6

Pratiques commerciales

		2000	2013	2014	2015	2016	2017	2018	2019	2020	2021	2022	2023
<b>Pratiques du marché et protection du consommateur</b>	Acc.	2											
	Sous-total:	2											
<b>Réglementation des prix</b>	Acc.	1											
	Sous-total:	1											
<b>Registre de commerce</b>	Acc.			1	1	1							
	Sous-total:			1	1	1							
<b>Autres</b>	Acc.	1						1		2			
	Sous-total:	1						1		2			
	Total:	4		1	1	1		1		2			





Autres lois spéciales

		2000	2013	2014	2015	2016	2017	2018	2019	2020	2021	2022	2023
<b>Transport</b>	<b>Acc.</b>	2	1	2	3	4	4	2	3	3	1	1	
	<b>Sous-total:</b>	2	1	2	3	4	4	2	3	3	1	1	
<b>Loteries et jeux de hasard</b>	<b>Acc.</b>		2										1
	<b>Sous-total:</b>		2										1
<b>Dégradation involontaire câbles télécommunication</b>	<b>Acc.</b>			2	17	7	2	4	3	9	16	16	4
	<b>Sous-total:</b>			2	17	7	2	4	3	9	16	16	4
<b>Infractions Loi police chemins de fer</b>	<b>Acc.</b>					4	4		2				
	<b>Sous-total:</b>					4	4		2				
<b>Moyens de communications électroniques</b>	<b>Acc.</b>										1		
	<b>Sous-total:</b>										1		
<b>Autres</b>	<b>Acc.</b>	3			1	1	3	1			1		
	<b>Sous-total:</b>	3			1	1	3	1			1		
	<b>Total:</b>	5	3	4	21	16	13	7	8	12	19	17	5

# ***STATISTIQUES POLICIERES DE CRIMINALITE***

---

***LIEU DE PERPETRATION: COMMUNE***

**Temse**

***ANNEXE III: DETAIL  
FIGURES CRIMINELLES / PHENOMENES***



Temse

FC Vol moyen de transport

		2000	2013	2014	2015	2016	2017	2018	2019	2020	2021	2022	2023
Vol de voiture	Acc.	24	10	11	16	6	5	2	5	4	5	4	3
	Tent.	2		1	1							1	
	<b>Total</b>	<b>26</b>	<b>10</b>	<b>12</b>	<b>17</b>	<b>6</b>	<b>5</b>	<b>2</b>	<b>5</b>	<b>4</b>	<b>5</b>	<b>5</b>	<b>3</b>
Vol de moto	Acc.	1	3	3	1	4	1		2		1		
	Tent.			1						1	1		
	<b>Total</b>	<b>1</b>	<b>3</b>	<b>4</b>	<b>1</b>	<b>4</b>	<b>1</b>		<b>2</b>	<b>1</b>	<b>2</b>		
Carjacking	Acc.				1								
	Total				1								
Homejacking	Acc.	1			1								
	Total	1			1								
Vol dans les garages	Acc.	1		1	1	1	1						
	Total	1		1	1	1	1						
Vol de vélomoteur	Acc.	32	7	6	15	8	15	4	10	5	2	7	1
	Tent.						1		1			1	
	<b>Total</b>	<b>32</b>	<b>7</b>	<b>6</b>	<b>15</b>	<b>8</b>	<b>16</b>	<b>4</b>	<b>11</b>	<b>5</b>	<b>2</b>	<b>8</b>	<b>1</b>
Vol de vélo	Acc.	132	87	103	82	68	64	62	56	37	34	27	5
	Total	132	87	103	82	68	64	62	56	37	34	27	5



**FC Cambriolage**

		2000	2013	2014	2015	2016	2017	2018	2019	2020	2021	2022	2023
<b>Cambriolage dans habitation</b>	<b>Acc.</b>	64	94	135	94	64	68	47	66	33	28	35	12
	<b>Tent.</b>	51	47	63	48	37	30	21	31	24	23	28	3
	<b>Total</b>	<b>115</b>	<b>141</b>	<b>198</b>	<b>142</b>	<b>101</b>	<b>98</b>	<b>68</b>	<b>97</b>	<b>57</b>	<b>51</b>	<b>63</b>	<b>15</b>
<b>Cambriolage ds entreprise ou commerce</b>	<b>Acc.</b>	39	35	21	27	14	17	11	11	8	9	5	
	<b>Tent.</b>	16	27	8	14	1	16	7	1	6	7	3	1
	<b>Total</b>	<b>55</b>	<b>62</b>	<b>29</b>	<b>41</b>	<b>15</b>	<b>33</b>	<b>18</b>	<b>12</b>	<b>14</b>	<b>16</b>	<b>8</b>	<b>1</b>
<b>Cambriolage ds service public ou bâtiment administ</b>	<b>Acc.</b>	6	8	5	8	2	1	4	11	2	4	1	
	<b>Tent.</b>	4	4	3	1	3	3	2	5	3	3		1
	<b>Total</b>	<b>10</b>	<b>12</b>	<b>8</b>	<b>9</b>	<b>5</b>	<b>4</b>	<b>6</b>	<b>16</b>	<b>5</b>	<b>7</b>	<b>1</b>	<b>1</b>
<b>Vol au béliier</b>	<b>Tent.</b>						1						
	<b>Total</b>						<b>1</b>						
<b>Cambriolage dans bâtiment (total)</b>	<b>Acc.</b>	108	137	161	129	80	86	62	88	43	41	41	12
	<b>Tent.</b>	71	78	74	63	41	49	30	37	33	33	31	5
	<b>Total</b>	<b>179</b>	<b>215</b>	<b>235</b>	<b>192</b>	<b>121</b>	<b>135</b>	<b>92</b>	<b>125</b>	<b>76</b>	<b>74</b>	<b>72</b>	<b>17</b>

**FC Vol autre**

		2000	2013	2014	2015	2016	2017	2018	2019	2020	2021	2022	2023
<b>Vol à main armée</b>	<b>Acc.</b>	5	7	2	3	6	6	3	3	5		2	
	<b>Tent.</b>	7		2			1				1	1	
	<b>Total</b>	<b>12</b>	<b>7</b>	<b>4</b>	<b>3</b>	<b>6</b>	<b>7</b>	<b>3</b>	<b>3</b>	<b>5</b>	<b>1</b>	<b>3</b>	
<b>Vol avec violence sans arme</b>	<b>Acc.</b>	6	6	13	9	14	12	21	8	10	16	12	1
	<b>Tent.</b>	4	4	6	2	3	5	2	6	3	8	2	1
	<b>Total</b>	<b>10</b>	<b>10</b>	<b>19</b>	<b>11</b>	<b>17</b>	<b>17</b>	<b>23</b>	<b>14</b>	<b>13</b>	<b>24</b>	<b>14</b>	<b>2</b>
<b>Vol dans ou sur un véhicule</b>	<b>Acc.</b>	57	42	63	60	58	19	32	36	43	9	18	3
	<b>Tent.</b>	14	7	12	6	8	8	5	7	6	3	5	2
	<b>Total</b>	<b>71</b>	<b>49</b>	<b>75</b>	<b>66</b>	<b>66</b>	<b>27</b>	<b>37</b>	<b>43</b>	<b>49</b>	<b>12</b>	<b>23</b>	<b>5</b>
<b>Vol d'armes et explosifs</b>	<b>Acc.</b>	3	1	1	5	1	2	2	2	1			
	<b>Total</b>	<b>3</b>	<b>1</b>	<b>1</b>	<b>5</b>	<b>1</b>	<b>2</b>	<b>2</b>	<b>2</b>	<b>1</b>			



**FC Vol autre**

		2000	2013	2014	2015	2016	2017	2018	2019	2020	2021	2022	2023
<b>Steaming</b>	Acc.		1		1								
	Tent.				1								
	<b>Total</b>		<b>1</b>		<b>2</b>								
<b>Arrachage de sac à main</b>	Acc.		2	4	1			1					
	Tent.		1										
	<b>Total</b>		<b>3</b>	<b>4</b>	<b>1</b>			<b>1</b>					
<b>Vol à l'arraché</b>	Acc.	2	4	4	1	1	2	8	8	9	1	5	1
	Tent.		1	1			1		1		1		
	<b>Total</b>	<b>2</b>	<b>5</b>	<b>5</b>	<b>1</b>	<b>1</b>	<b>3</b>	<b>8</b>	<b>9</b>	<b>9</b>	<b>2</b>	<b>5</b>	<b>1</b>
<b>Vol à la tire</b>	Acc.	10	14	11	10	10	16	3	4	11	7	4	3
	Tent.			1									
	<b>Total</b>	<b>10</b>	<b>14</b>	<b>12</b>	<b>10</b>	<b>10</b>	<b>16</b>	<b>3</b>	<b>4</b>	<b>11</b>	<b>7</b>	<b>4</b>	<b>3</b>
<b>Vol à l'étalage</b>	Acc.	14	47	49	44	21	30	28	49	46	51	60	10
	Tent.		4	1	2	3	2	5	3				
	<b>Total</b>	<b>14</b>	<b>51</b>	<b>50</b>	<b>46</b>	<b>24</b>	<b>32</b>	<b>33</b>	<b>52</b>	<b>46</b>	<b>51</b>	<b>60</b>	<b>10</b>
<b>Vol par ruse</b>	Acc.	11	15	12	14	17	7	17	19	8	10	7	
	Tent.	3	1	1		1	3		1	1	2		
	<b>Total</b>	<b>14</b>	<b>16</b>	<b>13</b>	<b>14</b>	<b>18</b>	<b>10</b>	<b>17</b>	<b>20</b>	<b>9</b>	<b>12</b>	<b>7</b>	
<b>Vol de métaux</b>	Acc.	1	5	4	3	3	4		2	3	1	2	1
	Tent.		2										
	<b>Total</b>	<b>1</b>	<b>7</b>	<b>4</b>	<b>3</b>	<b>3</b>	<b>4</b>		<b>2</b>	<b>3</b>	<b>1</b>	<b>2</b>	<b>1</b>
<b>Vol sur les chantiers</b>	Acc.	10	6	8		6	5	6	6	5	6	6	1
	Tent.		1	1	1		2					1	
	<b>Total</b>	<b>10</b>	<b>7</b>	<b>9</b>	<b>1</b>	<b>6</b>	<b>7</b>	<b>6</b>	<b>6</b>	<b>5</b>	<b>6</b>	<b>7</b>	<b>1</b>
<b>Home-invasion</b>	Acc.								1				
	<b>Total</b>								<b>1</b>				
<b>Vol d'animaux</b>	Acc.	1	3	2	2	3	2		2	4		2	
	<b>Total</b>	<b>1</b>	<b>3</b>	<b>2</b>	<b>2</b>	<b>3</b>	<b>2</b>		<b>2</b>	<b>4</b>		<b>2</b>	



**FC Vol autre**

		2000	2013	2014	2015	2016	2017	2018	2019	2020	2021	2022	2023
Vol de cargaison	Acc.		2	1	1	1							
	Tent.		2						2				
	<b>Total</b>		<b>4</b>	<b>1</b>	<b>1</b>	<b>1</b>			<b>2</b>				

**Criminalité ICT**

		2000	2013	2014	2015	2016	2017	2018	2019	2020	2021	2022	2023
Fraude de cartes de paiements	Acc.		5	2	6	2	2	9	14	10	4	3	
	Tent.					1		2					
	<b>Total</b>		<b>5</b>	<b>2</b>	<b>6</b>	<b>3</b>	<b>2</b>	<b>11</b>	<b>14</b>	<b>10</b>	<b>4</b>	<b>3</b>	
Phishing	Acc.		1	1		2	2	5	6	8	11	5	
	Tent.				1			1	2		1		
	<b>Total</b>		<b>1</b>	<b>1</b>	<b>1</b>	<b>2</b>	<b>2</b>	<b>6</b>	<b>8</b>	<b>8</b>	<b>12</b>	<b>5</b>	
Ransomware	Acc.					1	1	2		1	18	4	
	Tent.												
	<b>Total</b>					<b>1</b>	<b>1</b>	<b>2</b>		<b>1</b>	<b>18</b>	<b>4</b>	
Shouldersurfing	Acc.									1			
	Tent.												
	<b>Total</b>									<b>1</b>			
Skimming	Acc.		1	1	1			6	6	2		1	
	Tent.							2					
	<b>Total</b>		<b>1</b>	<b>1</b>	<b>1</b>			<b>8</b>	<b>6</b>	<b>2</b>		<b>1</b>	



FC Autre

		2000	2013	2014	2015	2016	2017	2018	2019	2020	2021	2022	2023
Violence contre les métiers d'intérêt général	Acc.	2	6	6	1	8	5	5	3	4	5	2	2
	Total	2	6	6	1	8	5	5	3	4	5	2	2
Viol collectif	Acc.			1	1					1			
	Total			1	1					1			
Graffiti	Acc.		3	4		4	8	8	6	1	4	12	1
	Total		3	4		4	8	8	6	1	4	12	1
Dégradation de voiture	Acc.	23	112	84	97	94	98	84	101	95	69	46	18
	Tent.						1						
	Total	23	112	84	97	94	99	84	101	95	69	46	18
Rixe au couteau	Acc.		1	2				1	1	5	2	1	1
	Tent.		1						1				1
	Total		2	2				1	1	6	2	1	2

PH Violence intrafamiliale (VIF)

		2000	2013	2014	2015	2016	2017	2018	2019	2020	2021	2022	2023
VIF: physique, dans le couple	Acc.	20	71	54	57	77	67	83	88	94	90	84	14
	Tent.			1					1	1	1		
	Total	20	71	55	57	77	67	83	89	95	91	84	14
VIF: physique, envers des descendants	Acc.	1	11	7	12	8	12	17	18	9	11	10	3
	Total	1	11	7	12	8	12	17	18	9	11	10	3
VIF: physique, envers d'autres membres	Acc.	17	12	12	5	11	19	24	26	29	19	12	4
	Tent.									1			
	Total	17	12	12	5	11	19	24	26	30	19	12	4
VIF: sexuelle, dans le couple	Acc.		1	1	1	1			1		1		
	Total		1	1	1	1			1		1		
VIF: sexuelle, envers des descendants	Acc.	4	1	1	1	1	2	1	1	4			
	Total	4	1	1	1	1	2	1	1	4			



**PH Violence intrafamiliale (VIF)**

		2000	2013	2014	2015	2016	2017	2018	2019	2020	2021	2022	2023
<b>VIF: sexuelle, envers d'autres membres</b>	Acc.						1		1				
	Total						1		1				
<b>VIF: psychique, dans le couple</b>	Acc.	57	72	41	49	33	29	36	37	50	45	80	12
	Total	57	72	41	49	33	29	36	37	50	45	80	12
<b>VIF: psychique, envers des descendants</b>	Acc.		1			2	3	4	4	6	6	5	2
	Total		1			2	3	4	4	6	6	5	2
<b>VIF: psychique, envers d'autres membres</b>	Acc.		5	2	1		9	4	4	7	2	3	2
	Tent.						1						
	Total		5	2	1		10	4	4	7	2	3	2
<b>VIF: économique, dans le couple</b>	Acc.	1	11	8	7	8	8	9	7	7	5	3	1
	Total	1	11	8	7	8	8	9	7	7	5	3	1
<b>VIF: économique, envers des descendants</b>	Acc.							1	1				
	Total							1	1				
<b>VIF: économique, envers d'autres membres</b>	Acc.	12	7	5	9	6	9	3	2	3	4	4	
	Tent.	1											
	Total	13	7	5	9	6	9	3	2	3	4	4	

**PH Hormones et dopage**

		2000	2013	2014	2015	2016	2017	2018	2019	2020	2021	2022	2023
<b>Dopage humain</b>	Acc.		4	2		6	4	3	6	1	3	2	
	Total		4	2		6	4	3	6	1	3	2	
<b>Engraissement illégal</b>	Acc.		2		1						1	2	
	Tent.							1					
	Total		2		1			1			1	2	





**PH Drogues**

		2000	2013	2014	2015	2016	2017	2018	2019	2020	2021	2022	2023
<b>Vente de cocaïne</b>	Acc.		4	4	5	5	6	7	6	8	4	9	2
	Total		4	4	5	5	6	7	6	8	4	9	2
<b>Import-export de cocaïne</b>	Acc.		1	1				1				1	
	Total		1	1				1				1	
<b>Production de drogues synthétiques</b>	Acc.		1			1				1	2		
	Total		1			1				1	2		
<b>Import-export de drogues synthétiques</b>	Acc.					2		1					
	Total					2		1					
<b>Vente de drogues synthétiques</b>	Acc.	1	2	6	3	2		5	2	1	4	4	1
	Total	1	2	6	3	2		5	2	1	4	4	1
<b>Production de cannabis (culture)</b>	Acc.	1	1	3	3	2	1	2	2	3	2	3	
	Total	1	1	3	3	2	1	2	2	3	2	3	
<b>Vente de cannabis en grande quantité</b>	Acc.					1							
	Total					1							
<b>Vente-traffic d'héroïne</b>	Acc.		1	2		1							
	Total		1	2		1							

**PH Trafic d'armes**

		2000	2013	2014	2015	2016	2017	2018	2019	2020	2021	2022	2023
<b>Commerce et production d'arme à feu et mun.</b>	Acc.			2				1				1	1
	Tent.			1					1				
	Total			3				1	1			1	1
<b>Commerce et production d'arme non à feu</b>	Acc.							2				1	
	Total							2				1	



**PH Traite des êtres humains**

		2000	2013	2014	2015	2016	2017	2018	2019	2020	2021	2022	2023
<b>TEH - exploitation économique</b>	Acc.		1					1					
	Total		1					1					
<b>TEH - exploitation sexuelle</b>	Acc.		2	2		5	1	2	1	1	1	1	
	Total		2	2		5	1	2	1	1	1	1	

**PH Violence dans l'espace public**

		2000	2013	2014	2015	2016	2017	2018	2019	2020	2021	2022	2023
<b>Violence physique (transport public)</b>	Acc.	1	2	1	2		1	7	4	2	2	2	
	Total	1	2	1	2		1	7	4	2	2	2	
<b>Violence physique (voie publique)</b>	Acc.	44	57	58	41	60	58	47	59	59	47	59	8
	Tent.		1	2	2		4	1	1	1	1		1
	Total	44	58	60	43	60	62	48	60	60	48	59	9
<b>Violence physique (autre endroit public)</b>	Acc.	3	3	5	4	4	9	1	3	4	6	1	
	Total	3	3	5	4	4	9	1	3	4	6	1	
<b>Violence physique (endroit accessible au public)</b>	Acc.	18	24	29	23	14	22	23	21	11	9	11	3
	Tent.	1											
	Total	19	24	29	23	14	22	23	21	11	9	11	3
<b>Violence sexuelle (transport public)</b>	Acc.						2	1	1			1	
	Total						2	1	1			1	
<b>Violence sexuelle (voie publique)</b>	Acc.	13	6	6		1	6	2	5	3	3	2	1
	Tent.						1						
	Total	13	6	6		1	7	2	5	3	3	2	1
<b>Violence sexuelle (autre endroit public)</b>	Acc.	2	1	2	1	1	1		2	1	3	1	
	Total	2	1	2	1	1	1		2	1	3	1	
<b>Violence sexuelle (endroit accessible au public)</b>	Acc.	3	2	3	1		2	3	2	2	6	1	
	Total	3	2	3	1		2	3	2	2	6	1	
<b>Violence psychique (transport public)</b>	Acc.		3	1	2	2	2	3		1	1		
	Total		3	1	2	2	2	3		1	1		



**PH Violence dans l'espace public**

		2000	2013	2014	2015	2016	2017	2018	2019	2020	2021	2022	2023
Violence psychique (voie publique)	Acc.	33	40	34	39	32	44	37	41	45	33	37	12
	Total	33	40	34	39	32	44	37	41	45	33	37	12
Violence psychique (autre endroit public)	Acc.	10	6	4	2	8	6	2	8	4	3	8	1
	Total	10	6	4	2	8	6	2	8	4	3	8	1
Violence psychique (endroit accessible au public)	Acc.	19	17	14	11	7	12	11	13	13	9	6	9
	Total	19	17	14	11	7	12	11	13	13	9	6	9
Vol à main armée (voie publique)	Acc.	1	1	2	2	2		2		1			
	Tent.	3		2								1	
	Total	4	1	4	2	2		2		1		1	
Vol à main armée (autre endroit public)	Acc.					1				1			
	Total					1				1			
Vol à main armée (endroit accessible au public)	Acc.	2	5		1	3	3			2			
	Tent.	3					1				1		
	Total	5	5		1	3	4			2	1		
Vol avec violence sans arme (transport public)	Acc.					1				1			
	Tent.			1		1							
	Total			1		2				1			
Vol avec violence sans arme (voie publique)	Acc.		4	7	2	7	4	8	3	4	2	5	1
	Tent.		2	2	2		2			1	1		
	Total		6	9	4	7	6	8	3	5	3	5	1
Vol avec violence sans arme (autre endroit public)	Acc.						1					1	
	Tent.	1	1										
	Total	1	1				1					1	
Vol avec violence sans arme (endr. acces. au pub.)	Acc.	2		2	2	2	4			2	4		
	Tent.			1			1	1	4				
	Total	2		3	2	2	5	1	4	2	4		



PH Autre

		2000	2013	2014	2015	2016	2017	2018	2019	2020	2021	2022	2023
<b>Faux policiers</b>	Acc.		1			1							
	Total		1			1							
<b>Terrorisme, extrémisme et radicalisme</b>	Acc.				2		2			1	3		1
	Total				2		2			1	3		1
<b>Cyberharcèlement</b>	Acc.	3	8	8	7	8	21	10	21	21	25	37	7
	Total	3	8	8	7	8	21	10	21	21	25	37	7
<b>Fraude à l'identité</b>	Acc.	3	14	8	9	7	17	30	17	21	29	27	7
	Tent.									1			
	Total	3	14	8	9	7	17	30	17	22	29	27	7

# ***STATISTIQUES POLICIERES DE CRIMINALITE***

---

*LIEU DE PERPETRATION: COMMUNE*

**Temse**

***ANNEXE IV: FAITS ENREGISTRES  
NON CRIMINELS***



Temse

Faits non criminels

Maladies / Décès / Disparition

	2000	2013	2014	2015	2016	2017	2018	2019	2020	2021	2022	2023
Suicide	9	30	14	17	18	30	20	17	9	16	23	3
Personne malade	6	44	24	36	45	43	52	54	35	31	36	2
Décès suspect	1	7	4	6	8	4		3	5	3	4	1
Décès naturel	5	5	5	6	4	7	10	11	2	3	1	2
Disparition (personne disparue)	12	7	15	18	20	24	11	15	17	9	13	4
Accident (sauf roulage)	3	24	47	26	36	22	10	24	27	4	12	4
Autres	9			1								
<b>Total</b>	<b>45</b>	<b>117</b>	<b>109</b>	<b>110</b>	<b>131</b>	<b>130</b>	<b>103</b>	<b>124</b>	<b>95</b>	<b>66</b>	<b>89</b>	<b>16</b>

Appels

	2000	2013	2014	2015	2016	2017	2018	2019	2020	2021	2022	2023
Alarme	68		1			1	2	1				
Appels	10	8	2	6	1	6		3		13	1	
<b>Total</b>	<b>78</b>	<b>8</b>	<b>3</b>	<b>6</b>	<b>1</b>	<b>7</b>	<b>2</b>	<b>4</b>		<b>13</b>	<b>1</b>	

Problèmes sociaux

	2000	2013	2014	2015	2016	2017	2018	2019	2020	2021	2022	2023
Différends familiaux	74	162	115	85	88	105	116	78	68	75	64	9
Différend (pas de coups)	98	66	62	52	46	56	54	48	32	12	8	3
Affaire civile	15	39	48	52	42	43	31	43	20	13	14	2
Protection de la jeunesse	6	1	3	2		1	8	3	3	1	9	2
Autres	14	19	9	9	8	8	2	12	12	12	15	3
<b>Total</b>	<b>207</b>	<b>287</b>	<b>237</b>	<b>200</b>	<b>184</b>	<b>213</b>	<b>211</b>	<b>184</b>	<b>135</b>	<b>113</b>	<b>110</b>	<b>19</b>



### Catastrophes

	2000	2013	2014	2015	2016	2017	2018	2019	2020	2021	2022	2023
Fuite de gaz		2		2	2	1	2	1				
Eboulement							1	1				
Dégâts tempête	5	7		3	2	8	5	4	7	2		
Problèmes causés par l'eau	1	1		1	2							
Dégâts eau		1			1		4	1				
Autres						1		1				
<b>Total</b>	<b>6</b>	<b>11</b>		<b>6</b>	<b>7</b>	<b>10</b>	<b>12</b>	<b>8</b>	<b>7</b>	<b>2</b>		

### Ordre public

	2000	2013	2014	2015	2016	2017	2018	2019	2020	2021	2022	2023
Troubles		8	2	3	2	8	4	8	6	11	4	
Autres	2	1	1	1	1	1	1	2	7	7	1	1
<b>Total</b>	<b>2</b>	<b>9</b>	<b>3</b>	<b>4</b>	<b>3</b>	<b>9</b>	<b>5</b>	<b>10</b>	<b>13</b>	<b>18</b>	<b>5</b>	<b>1</b>

### Agissements suspects

	2000	2013	2014	2015	2016	2017	2018	2019	2020	2021	2022	2023
	16	12	6	8	7	9	1	1	6	4	4	2
<b>Total</b>	<b>16</b>	<b>12</b>	<b>6</b>	<b>8</b>	<b>7</b>	<b>9</b>	<b>1</b>	<b>1</b>	<b>6</b>	<b>4</b>	<b>4</b>	<b>2</b>

### Objets trouvés

	2000	2013	2014	2015	2016	2017	2018	2019	2020	2021	2022	2023
	86	2	9	18	21	21	25	18	11	4	4	1
<b>Total</b>	<b>86</b>	<b>2</b>	<b>9</b>	<b>18</b>	<b>21</b>	<b>21</b>	<b>25</b>	<b>18</b>	<b>11</b>	<b>4</b>	<b>4</b>	<b>1</b>



**Objets perdus**

	2000	2013	2014	2015	2016	2017	2018	2019	2020	2021	2022	2023
	148	945	903	872	905	951	674	703	509	530	594	130
<b>Total</b>	<b>148</b>	<b>945</b>	<b>903</b>	<b>872</b>	<b>905</b>	<b>951</b>	<b>674</b>	<b>703</b>	<b>509</b>	<b>530</b>	<b>594</b>	<b>130</b>

**Autres non-infractions**

	2000	2013	2014	2015	2016	2017	2018	2019	2020	2021	2022	2023
<b>Ordonnance de capture</b>				1			2	1	1			
<b>Non-respect des conditions</b>		1		1	3	3	3	1	2	3		
<b>Procès-verbal d'information</b>	32	24	16	21	10	9	15	6	7	4	10	3
<b>Notification</b>		34	53	67	30	67	70	60	75	74	85	11
<b>Dégradation involontaire câbles (non-télécom)</b>		8	4	6	7	3	4		3	1	1	
<b>Comportement lié à une radicalisation violente</b>									1	2		
<b>Demande signalement surveillance électronique</b>							1				12	6
<b>Fonction de contrôle armes</b>			8	5	3	5	8	6	2	6	8	3
<b>Autres non infractions</b>	12											
<b>Total</b>	<b>44</b>	<b>67</b>	<b>81</b>	<b>101</b>	<b>53</b>	<b>87</b>	<b>103</b>	<b>74</b>	<b>91</b>	<b>90</b>	<b>116</b>	<b>23</b>