

# ***STATISTIQUES POLICIERES DE CRIMINALITE***

---

*LIEU DE PERPETRATION: COMMUNE*

**Stekene**

***2000 - Trimestre 1 2023***

*Police fédérale - DGRIDRIIBIPOL*

# ***STATISTIQUES POLICIERES DE CRIMINALITE***

---

***LIEU DE PERPETRATION: COMMUNE***

**Stekene**

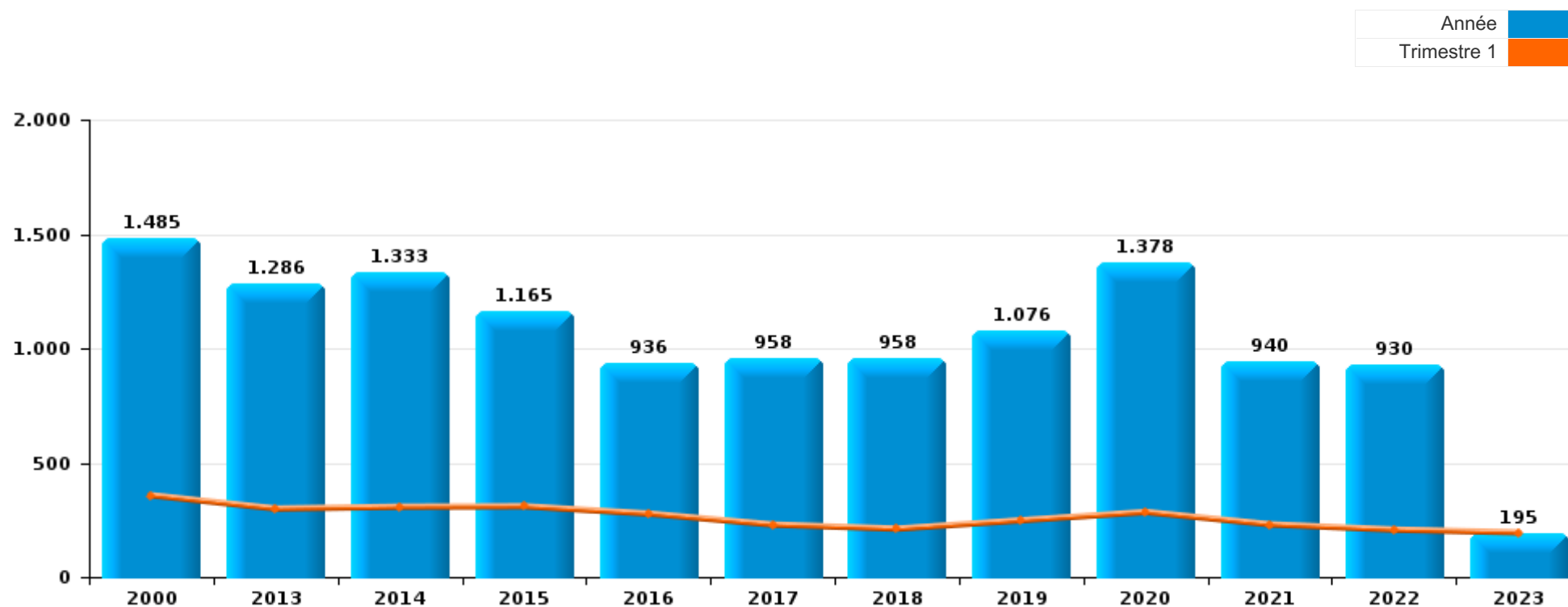
***PARTIE I : INFRACTIONS JUDICIAIRES***

## CRIMINALITE ENREGISTREE COMMISE AU NIVEAU DE LA COMMUNE



### Stekene

	2000	2013	2014	2015	2016	2017	2018	2019	2020	2021	2022	2023
<b>Nombre total des délits</b>	1.485	1.286	1.333	1.165	936	958	958	1.076	1.378	940	930	195



FPF/DGR/DRI/BIPOL - Statistiques policières de criminalité (date de clôture: 22/09/2023)

Les données pour les années 2001 jusqu'à 2012 ne sont plus publiées mais restent disponibles sur demande auprès du service BIPOL.

Les données pour 2023 ne concernent que le 1er trimestre.



Stekene

	2000	2013	2014	2015	2016	2017	2018	2019	2020	2021	2022	2023
Vol et extorsion	311	398	409	373	250	278	237	257	150	155	210	34
Dégradation de la propriété	153	128	148	134	143	105	99	99	98	102	97	24
Fraude	317	155	163	91	59	62	66	87	111	104	77	15
Infr. contre l'intégrité physique	64	122	136	131	103	105	104	121	86	95	84	27
Drogues	277	77	51	31	52	48	65	85	60	74	61	5
Infr. contre autres valeurs morales et sentiments	43	59	66	77	52	58	53	48	41	40	54	15
Environnement	66	30	49	37	26	44	57	67	76	33	42	2
Santé publique		1	1	1	1	2	3	1	438	71		
Registre de population	14	68	38	47	43	47	46	52	71	37	32	12
Infr. contre la sécurité publique	52	53	53	54	40	35	39	35	28	25	23	8
Protection de la jeunesse	4	68	54	35	43	49	36	31	35	28	19	7
Criminalité informatique		10	10	20	23	13	20	42	45	53	105	14
Infr. contre la famille	35	39	24	36	10	11	17	11	41	23	40	5
Armes et explosifs	29	16	21	14	17	21	21	24	22	18	8	2
Infr. contre les mœurs	35	14	25	21	13	14	10	17	15	20	12	7
Ivresse et alcool	4	8	24	16	14	10	24	25	10	19	18	5
Infr. contre la foi publique	21	12	14	16	17	12	10	8	13	9	14	1
Infr. contre l'autorité publique	8	11	11	13	7	11	6	13	8	9	17	3
Législation sur les étrangers	5	2	9	8	3	8	13	24	13	8	4	3
Autres lois spéciales	13			3	3	4	10	9	3	9	7	3
Protection de la personne	2	4	6	2	5	5	2	6	2	2	4	
Code pénal social	1	1	2	3	6	6	8	1	3			
Législation économique	1		9		1	1	7	2	3	2	1	
Infr. contre la liberté individuelle	2	3	4	1	1	5	2		1	2		2
Contravention Code pénal	18											
Hormones et dopage	1	1	3		1	3		3	2		1	
Travail	5	3	1	1	1		1	1				1
Carte d'identité	2	1	1					1	1			
Infr. relative au statut juridique de l'enfant	1	2	1		2							
Autres infractions Code pénal							1	3		1		
Législation sur les élections								2				
Pratiques commerciales						1		1				
Protection des revenus publics	1								1			
Traite des êtres humains							1			1		
Sécurité privée									1			
<b>Sous-total</b>	<b>1.485</b>	<b>1.286</b>	<b>1.333</b>	<b>1.165</b>	<b>936</b>	<b>958</b>	<b>958</b>	<b>1.076</b>	<b>1.378</b>	<b>940</b>	<b>930</b>	<b>195</b>
<b>Contravention règlement policier local</b>		21	58	23	55	43	61	75	42	37	42	19
<b>Sous-total</b>		<b>21</b>	<b>58</b>	<b>23</b>	<b>55</b>	<b>43</b>	<b>61</b>	<b>75</b>	<b>42</b>	<b>37</b>	<b>42</b>	<b>19</b>
<b>Total</b>	<b>1.485</b>	<b>1.307</b>	<b>1.391</b>	<b>1.188</b>	<b>991</b>	<b>1.001</b>	<b>1.019</b>	<b>1.151</b>	<b>1.420</b>	<b>977</b>	<b>972</b>	<b>214</b>

FPF/DGR/DRI/BIPOL - Statistiques policières de criminalité (date de clôture: 22/09/2023)

Les données pour les années 2001 jusqu'à 2012 ne sont plus publiées mais restent disponibles sur demande auprès du service BIPOL.

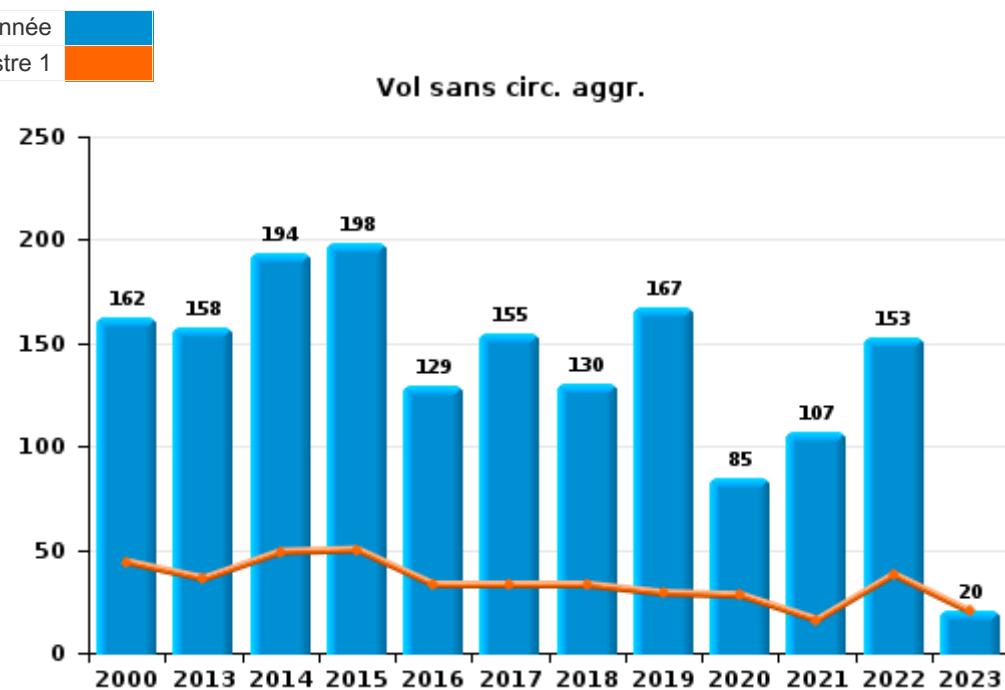
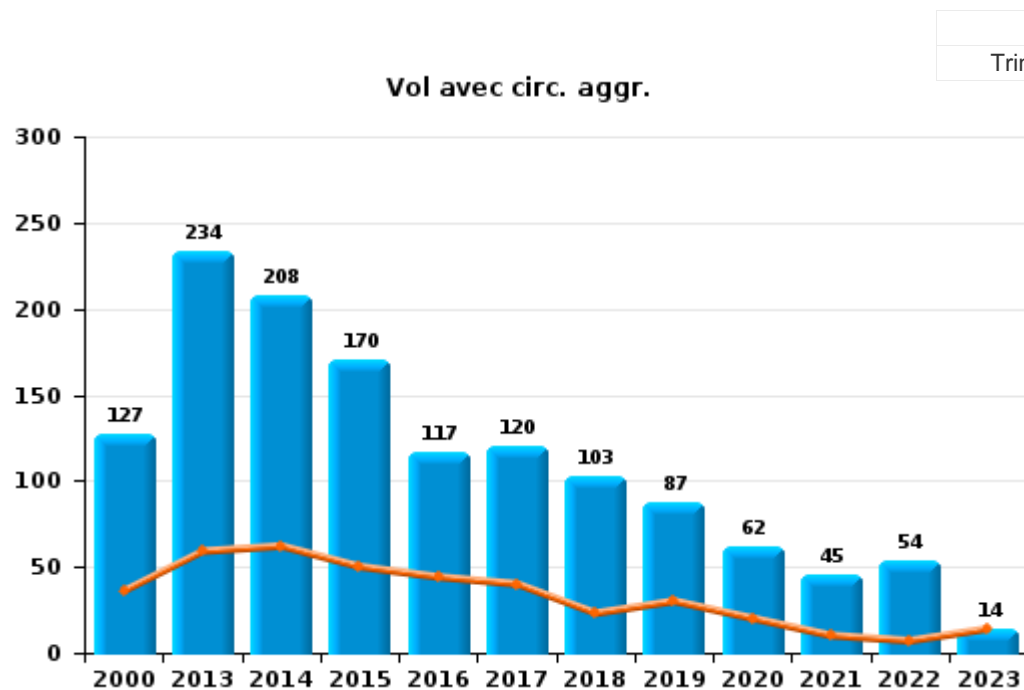
Les données pour 2023 ne concernent que le 1er trimestre.



I.1. Catégorie des infractions : Vol et extorsion (top 5 des infractions au niveau national 2022)

**Stekene**

	2000	2013	2014	2015	2016	2017	2018	2019	2020	2021	2022	2023
<b>Vol sans circ. agr.</b>	162	158	194	198	129	155	130	167	85	107	153	20
<b>Vol avec circ. agr.</b>	127	234	208	170	117	120	103	87	62	45	54	14
<b>Extorsion</b>		6	7	3	3	3	4	3	3	3	3	
<b>Vol non spécifié</b>	20			2	1							
<b>Autres</b>	2											
<b>Total</b>	<b>311</b>	<b>398</b>	<b>409</b>	<b>373</b>	<b>250</b>	<b>278</b>	<b>237</b>	<b>257</b>	<b>150</b>	<b>155</b>	<b>210</b>	<b>34</b>



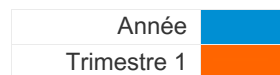
FPF/DGR/DRI/BIPOL - Statistiques policières de criminalité (date de clôture: 22/09/2023)  
 Les données pour les années 2001 jusqu'à 2012 ne sont plus publiées mais restent disponibles sur demande auprès du service BIPOL.  
 Les données pour 2023 ne concernent que le 1er trimestre.



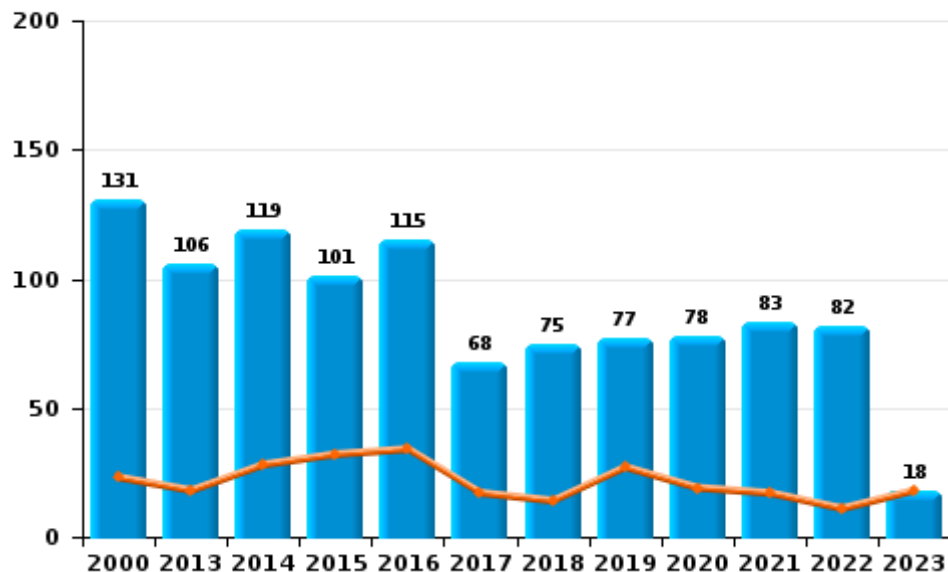
I.2. Catégorie des infractions : Dégradation de la propriété (top 5 des infractions au niveau national 2022)

Stekene

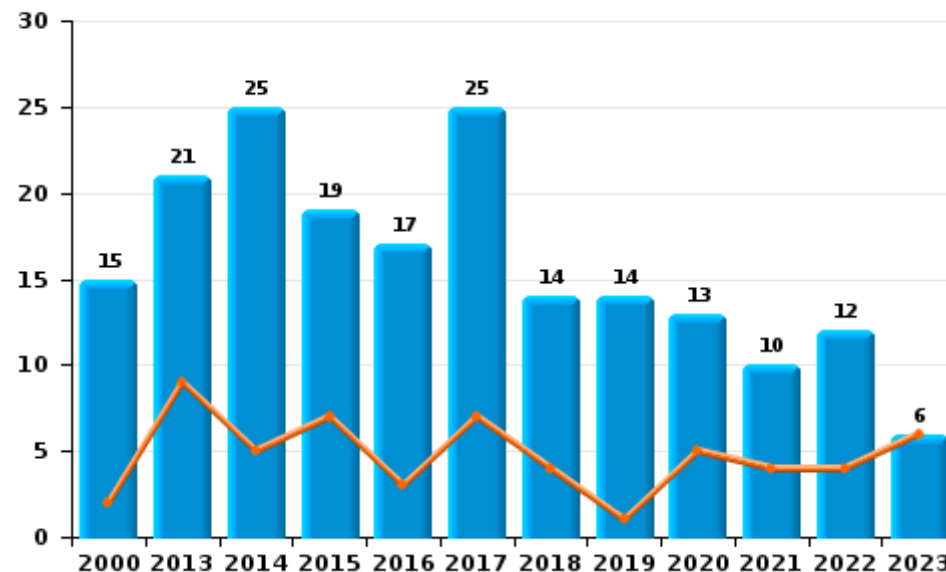
	2000	2013	2014	2015	2016	2017	2018	2019	2020	2021	2022	2023
Vandalisme	131	106	119	101	115	68	75	77	78	83	82	18
Incendie involontaire	11	17	18	11	12	15	9	10	10	8	10	4
Destruction, dénaturaion, dégradation	7		4	14	11	12	10	8	7	9	3	
Incendie volontaire	4	4	7	8	5	10	5	4	3	2	2	2
Destruction par explosion volontaire		1										
<b>Total</b>	<b>153</b>	<b>128</b>	<b>148</b>	<b>134</b>	<b>143</b>	<b>105</b>	<b>99</b>	<b>99</b>	<b>98</b>	<b>102</b>	<b>97</b>	<b>24</b>



Vandalisme



Incendie



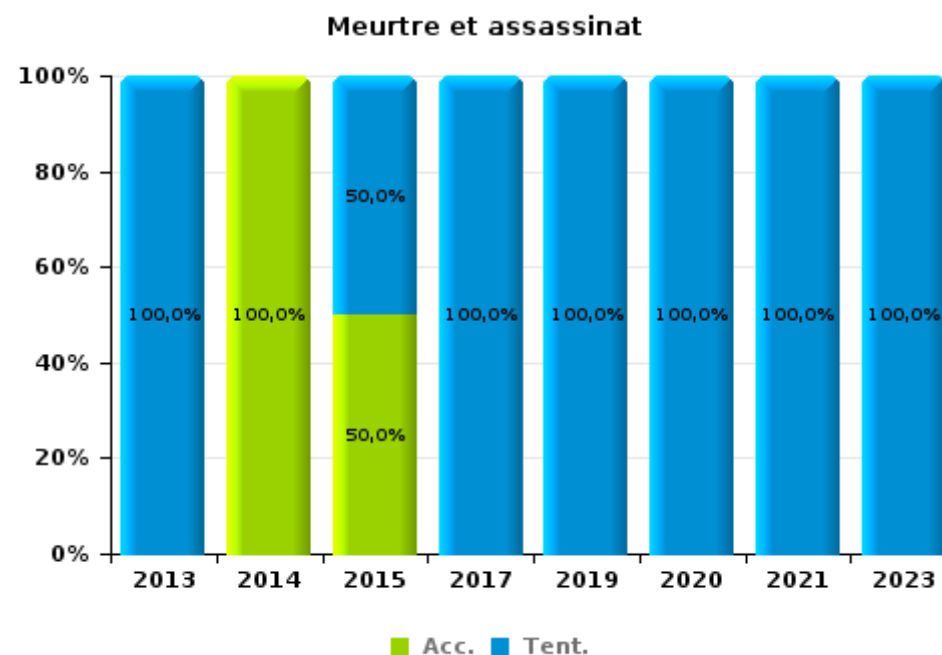
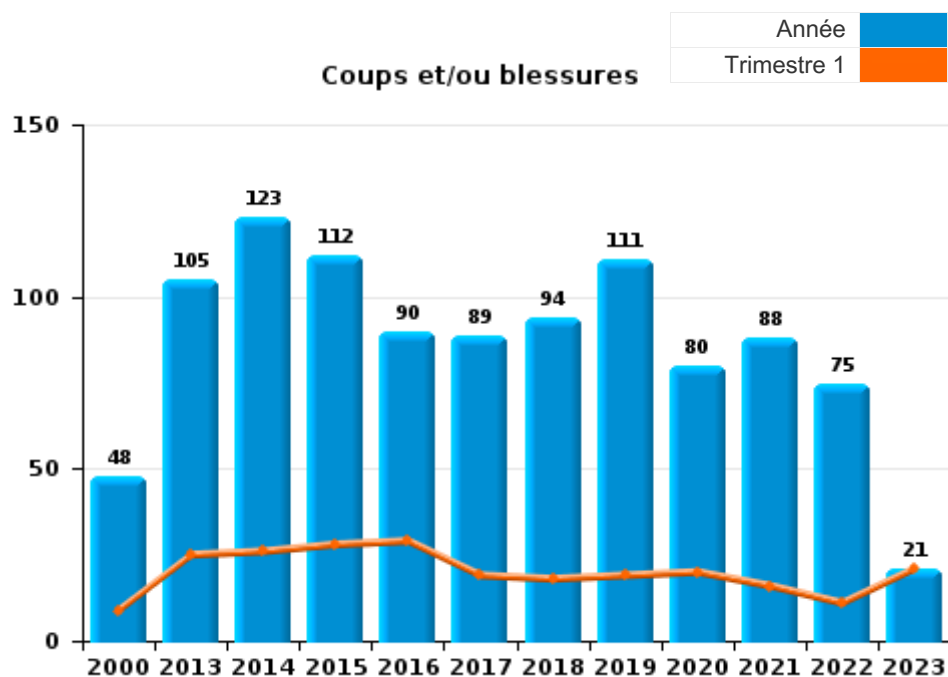
FPF/DGR/DRI/BIPOL - Statistiques policières de criminalité (date de clôture: 22/09/2023)  
 Les données pour les années 2001 jusqu'à 2012 ne sont plus publiées mais restent disponibles sur demande auprès du service BIPOL.  
 Les données pour 2023 ne concernent que le 1er trimestre.



I.3. Catégorie des infractions : Infr. contre l'intégrité physique (top 5 des infractions au niveau national 2022)

**Stekene**

	2000	2013	2014	2015	2016	2017	2018	2019	2020	2021	2022	2023
<b>Coups et/ou blessures</b>	48	105	123	112	90	89	94	111	80	88	75	21
<b>Autres</b>	16	15	12	17	13	12	10	7	5	4	9	5
<b>Meurtre et assassinat</b>		2	1	2		4		3	1	3		1
<b>Total</b>	<b>64</b>	<b>122</b>	<b>136</b>	<b>131</b>	<b>103</b>	<b>105</b>	<b>104</b>	<b>121</b>	<b>86</b>	<b>95</b>	<b>84</b>	<b>27</b>



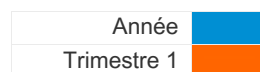
FPF/DGR/DRI/BIPOL - Statistiques policières de criminalité (date de clôture: 22/09/2023)  
 Les données pour les années 2001 jusqu'à 2012 ne sont plus publiées mais restent disponibles sur demande auprès du service BIPOL.  
 Les données pour 2023 ne concernent que le 1er trimestre.



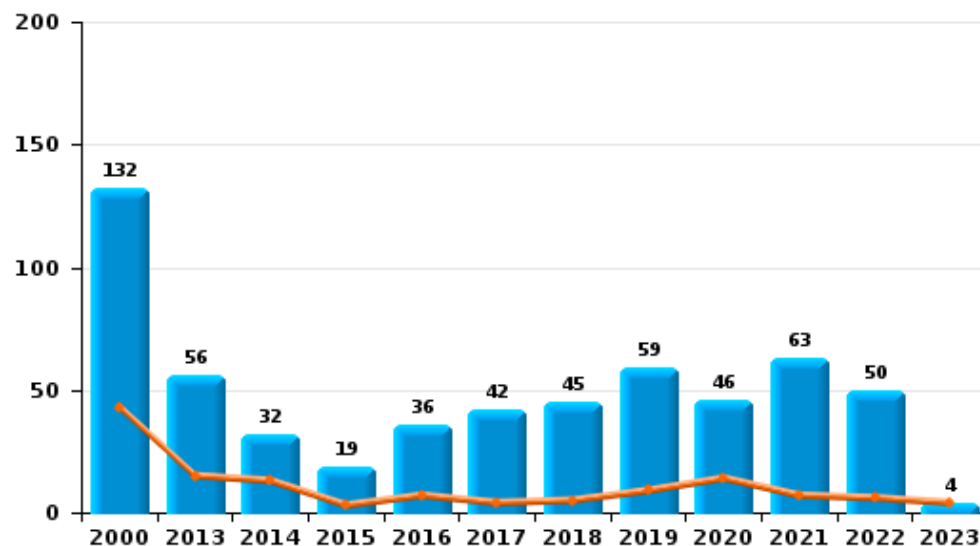
I.4. Catégorie des infractions : Drogues (top 5 des infractions au niveau national 2022)

Stekene

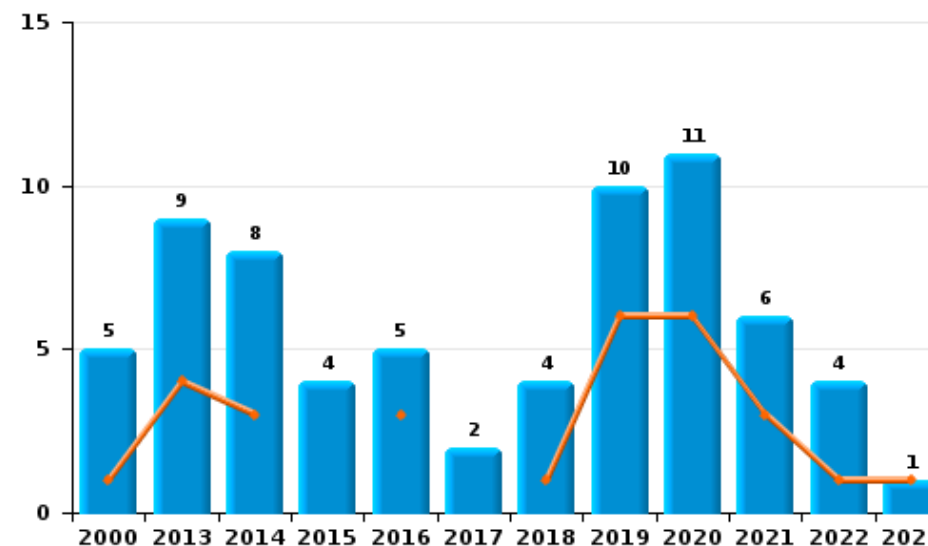
	2000	2013	2014	2015	2016	2017	2018	2019	2020	2021	2022	2023
Détention	132	56	32	19	36	42	45	59	46	63	50	4
Importation et exportation	122	3	6	1	4		1	1		1		
Commerce	5	9	8	4	5	2	4	10	11	6	4	1
Fabrication		7	4	6	6	3	12	14	2	4	4	
Usage	16					1	2	1				3
Autres	2	2	1	1	1		1		1			
<b>Total</b>	<b>277</b>	<b>77</b>	<b>51</b>	<b>31</b>	<b>52</b>	<b>48</b>	<b>65</b>	<b>85</b>	<b>60</b>	<b>74</b>	<b>61</b>	<b>5</b>



Détention



Commerce



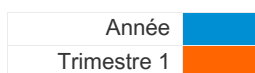




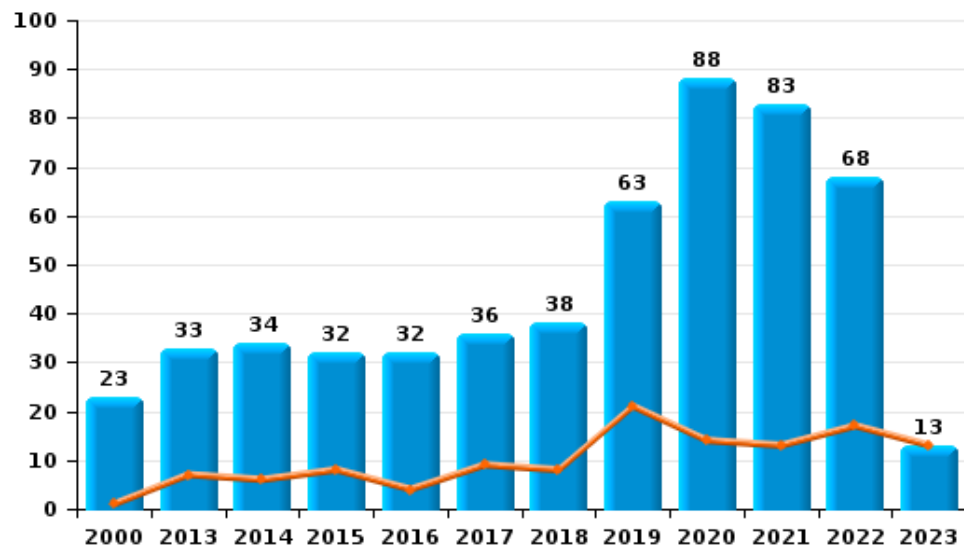
I.5. Catégorie des infractions : Fraude (top 5 des infractions au niveau national 2022)

Stekene

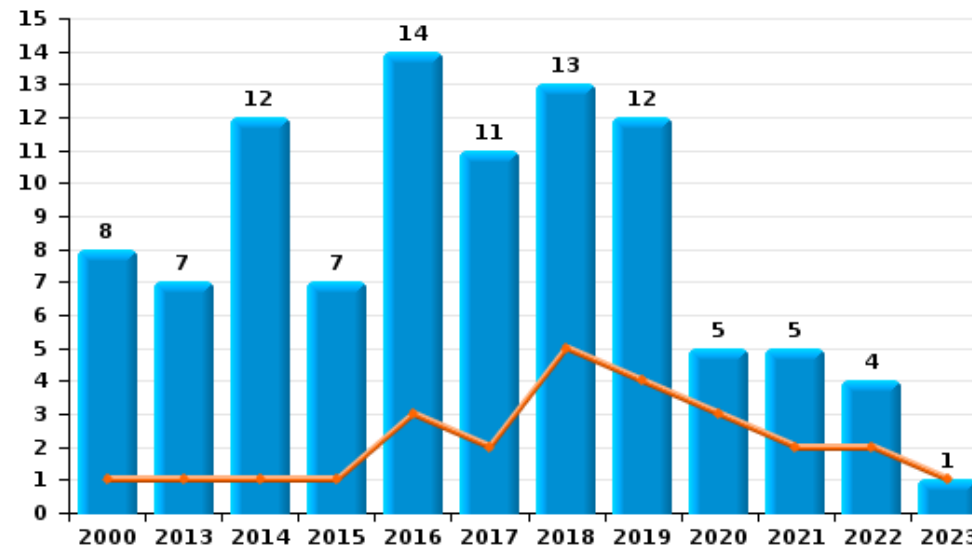
	2000	2013	2014	2015	2016	2017	2018	2019	2020	2021	2022	2023
Détournement et destruction frauduleuse	278	92	110	40	5	8	8	6	6	11	2	
Escroquerie	23	33	34	32	32	36	38	63	88	83	68	13
Abus de confiance et infr. apparentées	8	7	12	7	14	11	13	12	5	5	4	1
Infr. liées à l'insolvabilité		11	5	3	4	3	3	1	3	3	2	
Fraudes: Autres	3	2	1	3	2	2	1	3	9	2		1
Grivèlerie	3	8		6	1	1	1	1				
Recel	2	2	1		1	1	2	1			1	
<b>Total</b>	<b>317</b>	<b>155</b>	<b>163</b>	<b>91</b>	<b>59</b>	<b>62</b>	<b>66</b>	<b>87</b>	<b>111</b>	<b>104</b>	<b>77</b>	<b>15</b>



Escroquerie



Abus de confiance et infr. apparentées



FPF/DGR/DRI/BIPOL - Statistiques policières de criminalité (date de clôture: 22/09/2023)

Les données pour les années 2001 jusqu'à 2012 ne sont plus publiées mais restent disponibles sur demande auprès du service BIPOL.

Les données pour 2023 ne concernent que le 1er trimestre.

# ***STATISTIQUES POLICIERES DE CRIMINALITE***

---

***LIEU DE PERPETRATION: COMMUNE***

**Stekene**

***PARTIE II : FIGURES CRIMINELLES / PHENOMENES***



**Stekene**

**FC Vol moyen de transport**

	2000	2013	2014	2015	2016	2017	2018	2019	2020	2021	2022	2023
Vol de voiture	9	9	12	11	8	3	1	5	2	2	3	1
Vol de moto				2					1			
Carjacking		1										
Vol dans les garages	1		1	3	1				1			
Vol de vélomoteur	6		5	1		2	1		1	6		
Vol de vélo	56	39	39	49	38	39	31	21	7	11	7	6

**FC Cambriolage**

	2000	2013	2014	2015	2016	2017	2018	2019	2020	2021	2022	2023
Cambriolage dans habitation	91	132	117	97	55	50	37	35	28	18	32	7
Cambriolage ds entreprise ou commerce	8	22	18	9	13	11	15	19	7	3	4	2
Cambriolage ds service public ou bâtiment administ		3	3	5	6	8	8	4	1	7	4	1
Cambriolage dans bâtiment (total)	98	157	138	111	74	69	60	58	36	28	39	10



**FC Vol autre**

	2000	2013	2014	2015	2016	2017	2018	2019	2020	2021	2022	2023
Vol à main armée	5	6	1	1	2	3	1	2			1	
Vol avec violence sans arme	2	9	11	11	9	12	7	9	6	5	2	
Vol dans ou sur un véhicule	18	29	43	39	17	24	20	16	13	6	6	4
Vol d'armes et explosifs	1	2	1	1	2		1	1	1			
Arrachage de sac à main			1	1	1	1						
Vol à l'arraché	1	1	1	1	1	2	2	2			1	
Vol à la tire	6	15	8	4	4	9	4	5	2	2	1	
Vol à l'étalage	16	6	8	7	15	19	14	24	6	21	62	3
Vol par ruse	5	3	4	2	2	1	2	2	1			
Vol de métaux	1	3	3	3	2		1	1	1		2	
Vol sur les chantiers	1	6	5	1	3	9	11	3	2	2	2	
Home-invasion								1				
Vol d'animaux	1	1	1	2		1	4	5	4	1	3	
Vol de cargaison				1								

**Criminalité ICT**

	2000	2013	2014	2015	2016	2017	2018	2019	2020	2021	2022	2023
Fraude de cartes de paiements				2	1		3	6	1		2	
Phishing			1					1	3	8	21	3

**FC Autre**

	2000	2013	2014	2015	2016	2017	2018	2019	2020	2021	2022	2023
Violence contre les métiers d'intérêt général	1	2	4	4	1			4	3	2	8	1
Viol collectif		1			1							
Graffiti	1	10	1	3		1			1	2	1	
Dégradation de voiture	20	34	47	46	56	25	34	36	31	29	29	13
Rixe au couteau	1	2	1	1	1	2		1			1	



**PH Violence intrafamiliale (VIF)**

	2000	2013	2014	2015	2016	2017	2018	2019	2020	2021	2022	2023
VIF: physique, dans le couple	12	48	52	54	45	39	34	27	34	33	23	3
VIF: physique, envers des descendants	4	4	3	4	1	4	4	8		6	2	
VIF: physique, envers d'autres membres	10	8	10	7	7	6	3	3	2	2	5	
VIF: sexuelle, dans le couple						1	1					
VIF: sexuelle, envers des descendants	1			1				1	1			
VIF: sexuelle, envers d'autres membres				1					1			
VIF: psychique, dans le couple	18	34	22	41	15	16	18	14	46	24	46	5
VIF: psychique, envers des descendants		1	1							1		
VIF: psychique, envers d'autres membres				2		1			1		2	
VIF: économique, dans le couple		1		6	2	1	2	3	2		1	
VIF: économique, envers des descendants		1			1							
VIF: économique, envers d'autres membres	19	9	5	6		2				2	1	

**PH Hormones et dopage**

	2000	2013	2014	2015	2016	2017	2018	2019	2020	2021	2022	2023
Dopage humain		1	3		1	3		3	2		1	
Engraissement illégal	1											

**PH Drogues**

	2000	2013	2014	2015	2016	2017	2018	2019	2020	2021	2022	2023
Vente de cocaïne		1		1	1		1		1	2	3	1
Import-export de cocaïne							1			1		
Production de drogues synthétiques		1				1		1				
Import-export de drogues synthétiques	2				2							
Vente de drogues synthétiques		4		1	2		1	1	4	1	1	
Production de cannabis (culture)		3	1	3	2	1	5	6	1	1	1	



**PH Trafic d'armes**

	2000	2013	2014	2015	2016	2017	2018	2019	2020	2021	2022	2023
Commerce et production d'arme à feu et mun.											1	
Commerce et production d'arme non à feu								1				

**PH Traite des êtres humains**

	2000	2013	2014	2015	2016	2017	2018	2019	2020	2021	2022	2023
TEH - exploitation économique							1					
TEH - exploitation sexuelle	1		1							1		1

**PH Violence dans l'espace public**

	2000	2013	2014	2015	2016	2017	2018	2019	2020	2021	2022	2023
Violence physique (transport public)		1	1					1			1	
Violence physique (voie publique)	15	32	27	25	19	20	27	27	21	21	24	10
Violence physique (autre endroit public)	1	1		5	2	4		3		2	3	1
Violence physique (endroit accessible au public)	12	17	14	11	10	15	19	24	19	17	11	7
Violence sexuelle (transport public)					1							
Violence sexuelle (voie publique)	5	2	3	3	2	1	2	2	1	1	2	
Violence sexuelle (autre endroit public)				1				1				
Violence sexuelle (endroit accessible au public)	2	1	2		1	3			2	1	4	
Violence psychique (transport public)		1										
Violence psychique (voie publique)	19	17	16	20	12	17	9	12	15	7	17	
Violence psychique (autre endroit public)	3		2	1		2		3		2	1	
Violence psychique (endroit accessible au public)	13	5	6	7	10	9	5	6	4	3	3	1
Vol à main armée (voie publique)	1					1						
Vol à main armée (autre endroit public)					1	1						
Vol à main armée (endroit accessible au public)	1	2			1			1				
Vol avec violence sans arme (voie publique)		3	3	4	2	1	3	5		2		
Vol avec violence sans arme (endr. acces. au pub.)		1	2	2	2	4		2	1			



**PH Autre**

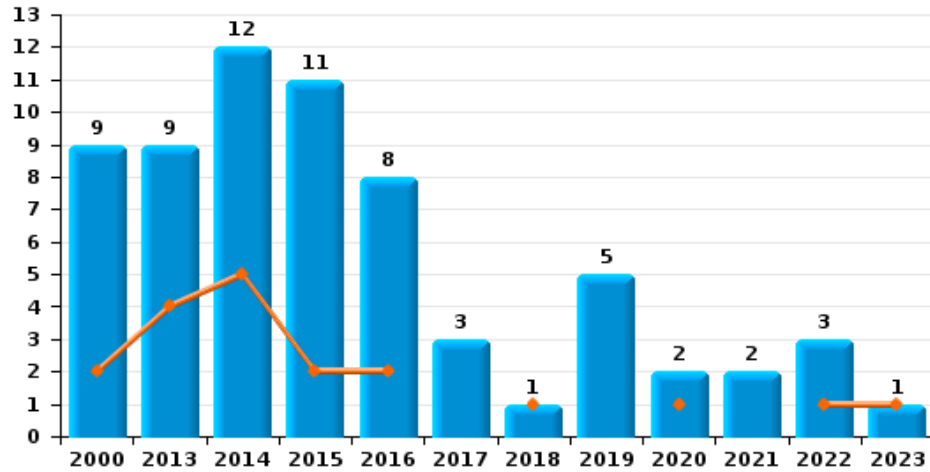
	2000	2013	2014	2015	2016	2017	2018	2019	2020	2021	2022	2023
<b>Cyberharcèlement</b>	2	1	3	5	1	3	7	3	1	3	1	
<b>Fraude à l'identité</b>	8	2	4	3	4	3	2	5	9	7	12	2



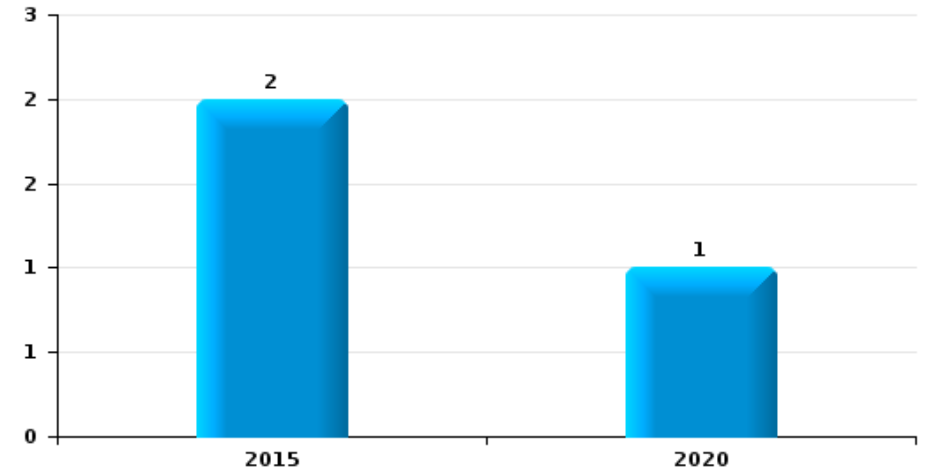
**Stekene**

Année	<span style="color: blue;">■</span>
Trimestre 1	<span style="color: orange;">■</span>

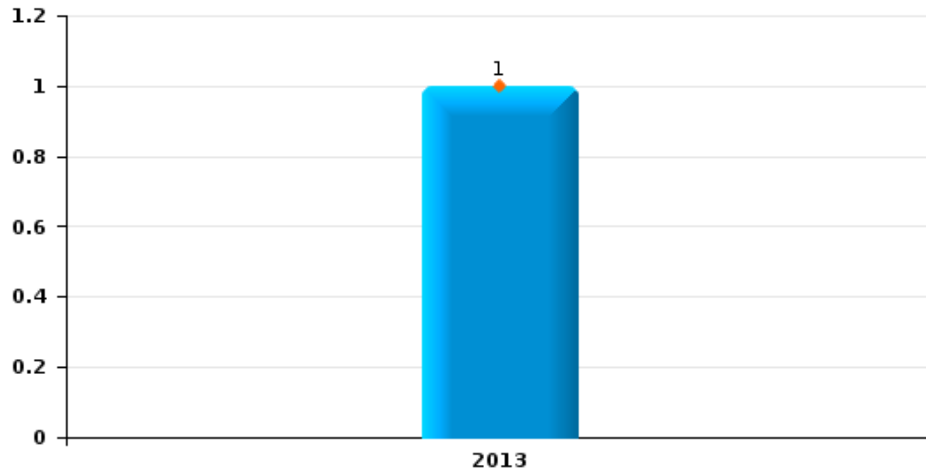
**Vol de voiture**



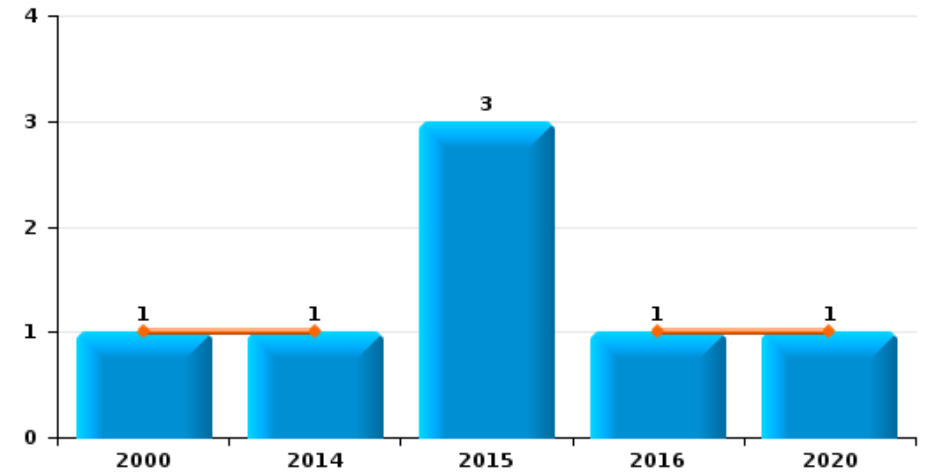
**Vol de moto**



**Carjacking**



**Vol dans les garages**



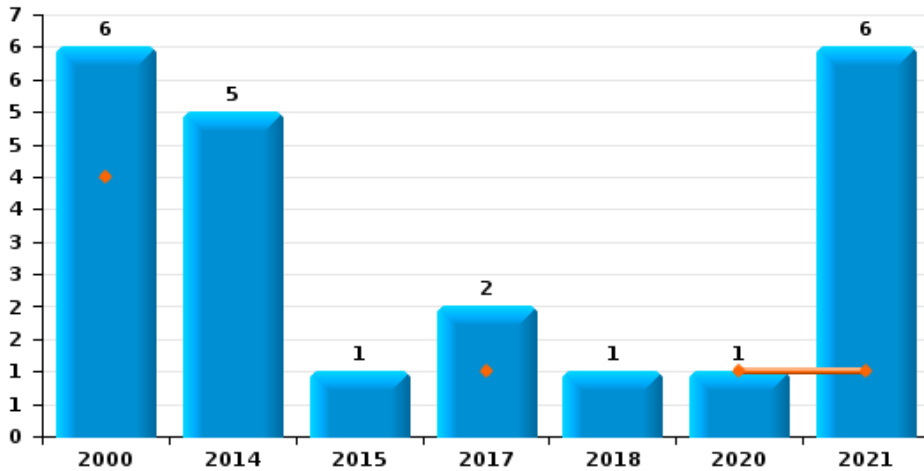




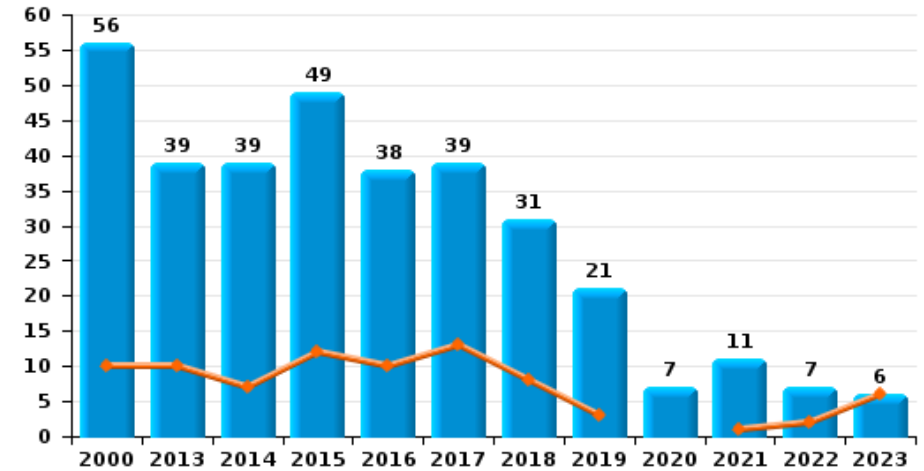
**Stekene**

Année ■  
Trimestre 1 ■

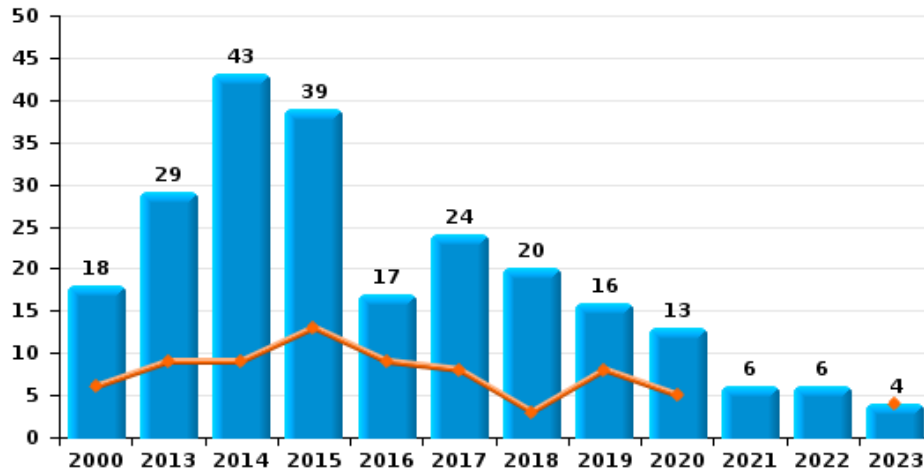
**Vol de vélomoteur**



**Vol de vélo**

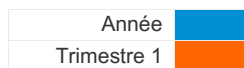


**Vol dans ou sur un véhicule**

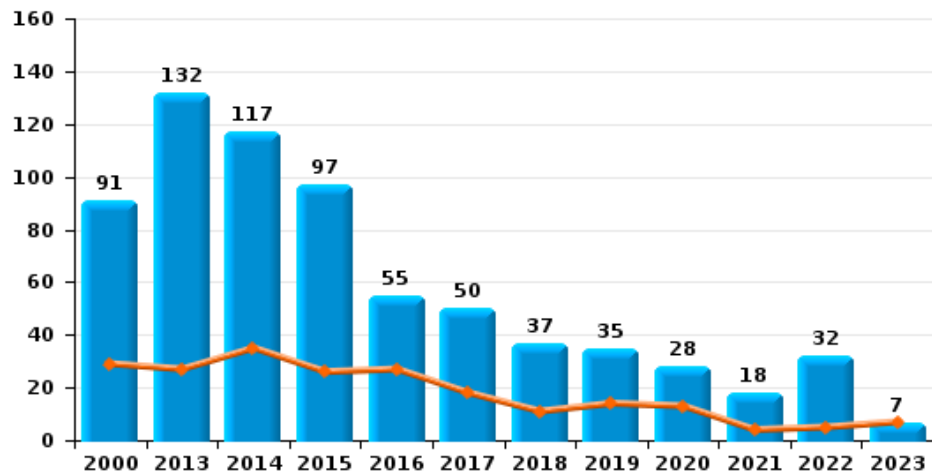




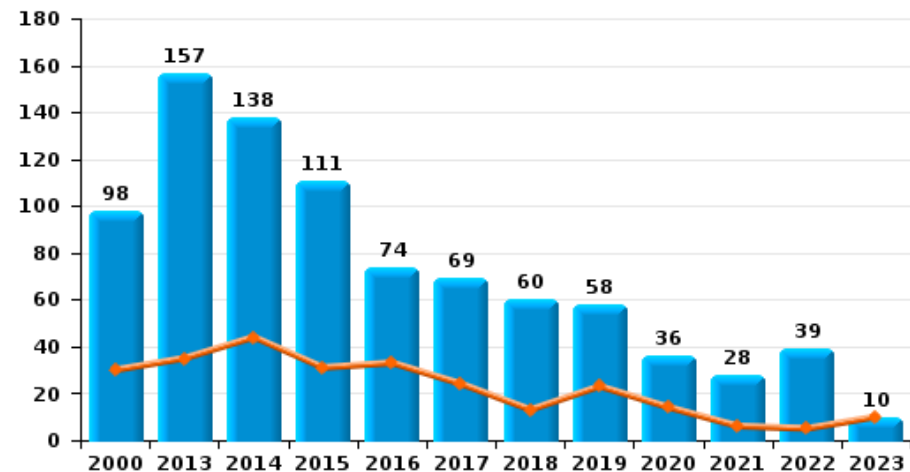
**Stekene**



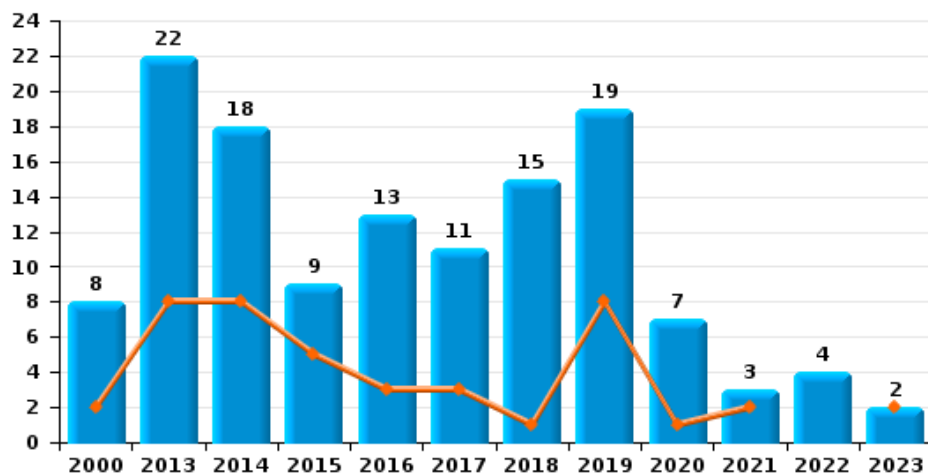
**Cambriolage dans habitation**



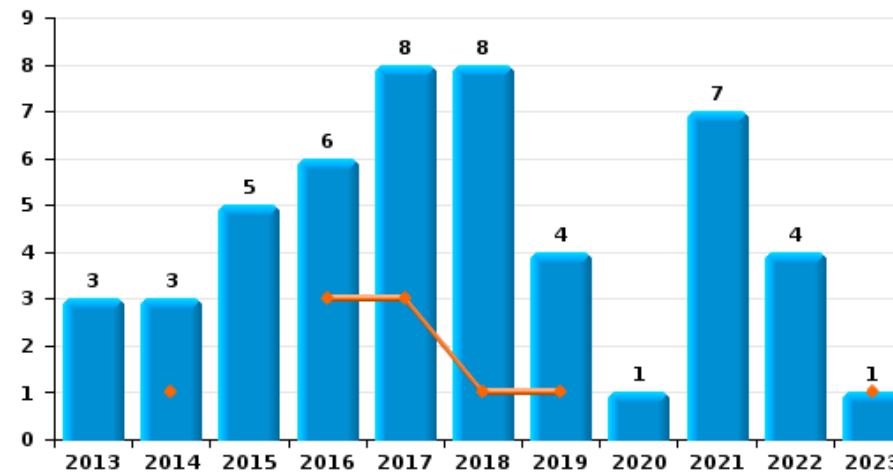
**Cambriolage dans bâtiment (total)**



**Cambriolage ds entreprise ou commerce**

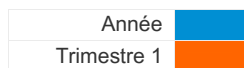


**Cambriolage ds service public ou bâtiment administratif**

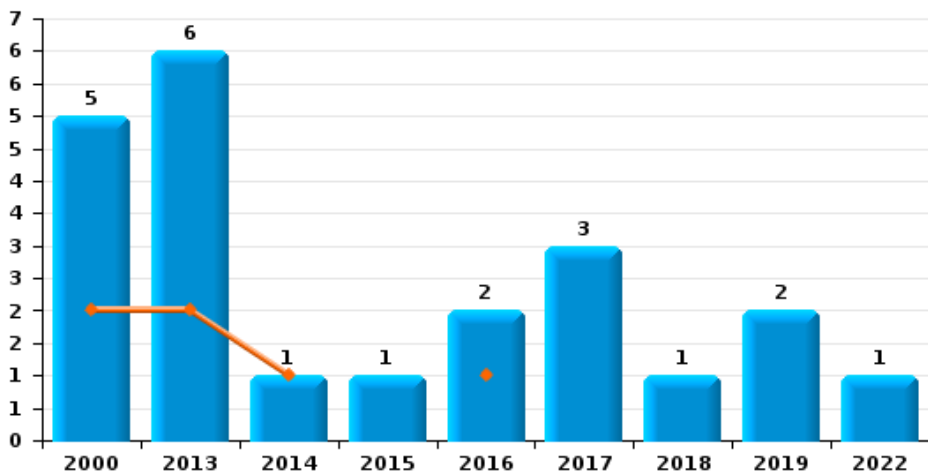




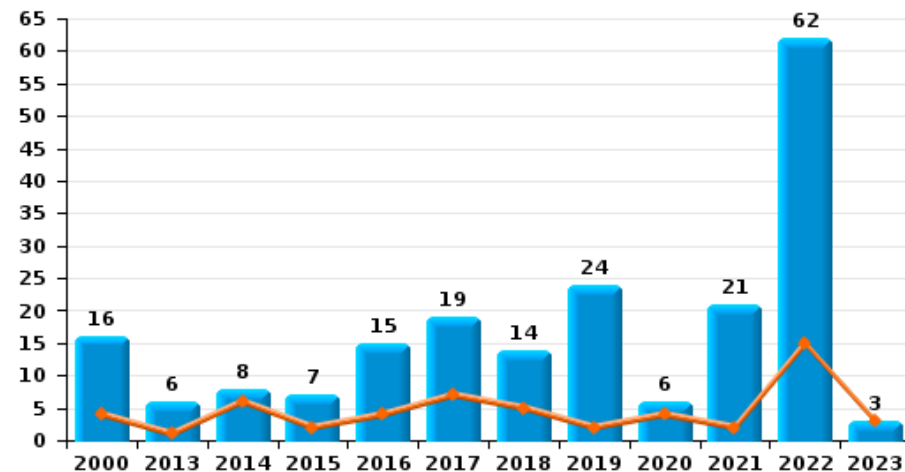
**Stekene**



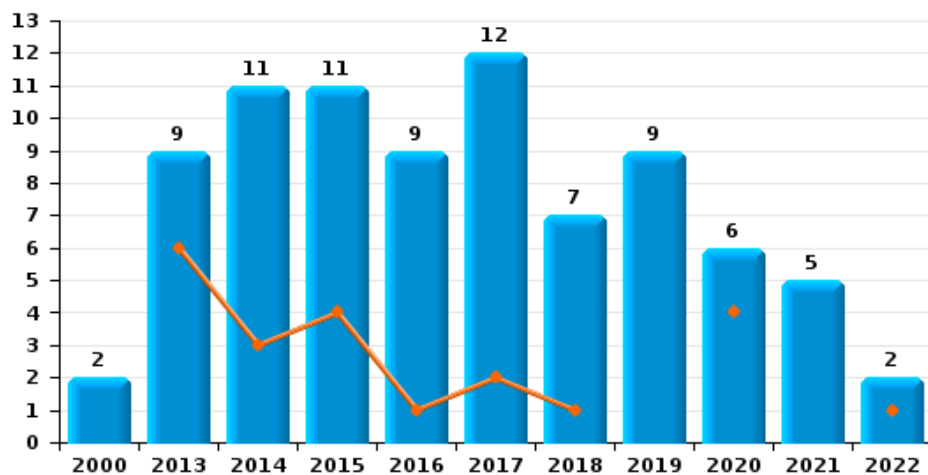
**Vol à main armée**



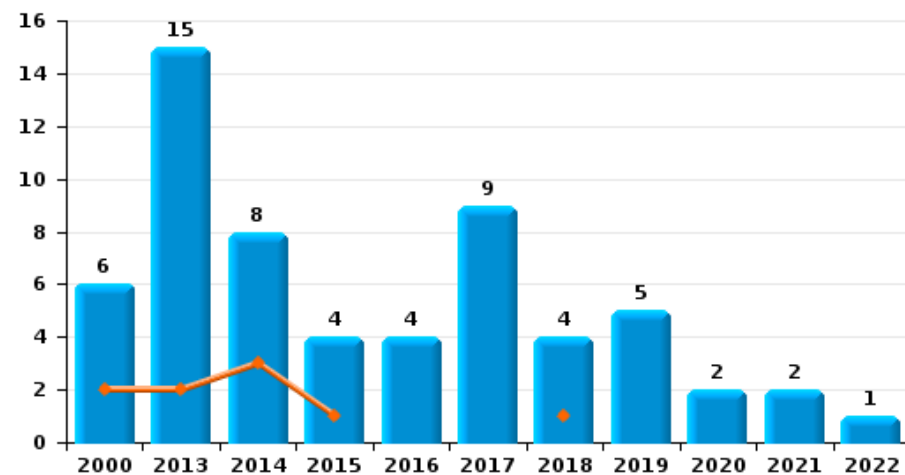
**Vol à l'étalage**



**Vol avec violence sans arme**

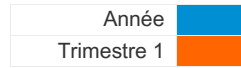


**Vol à la tire**

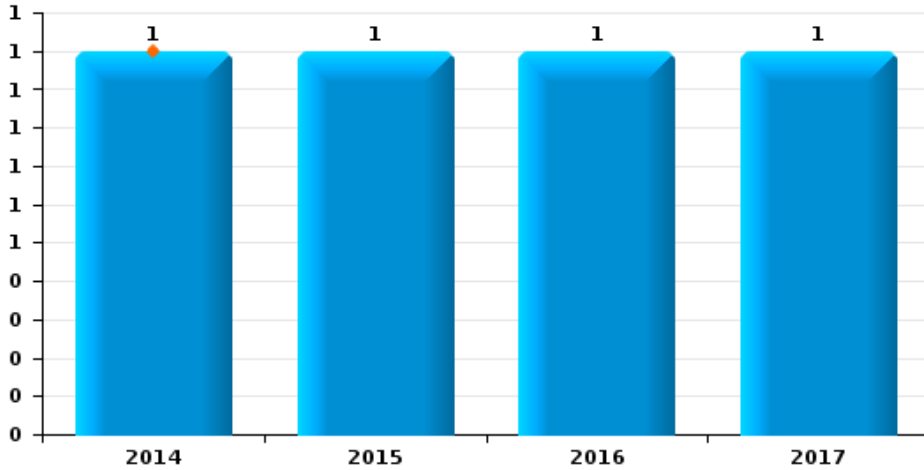




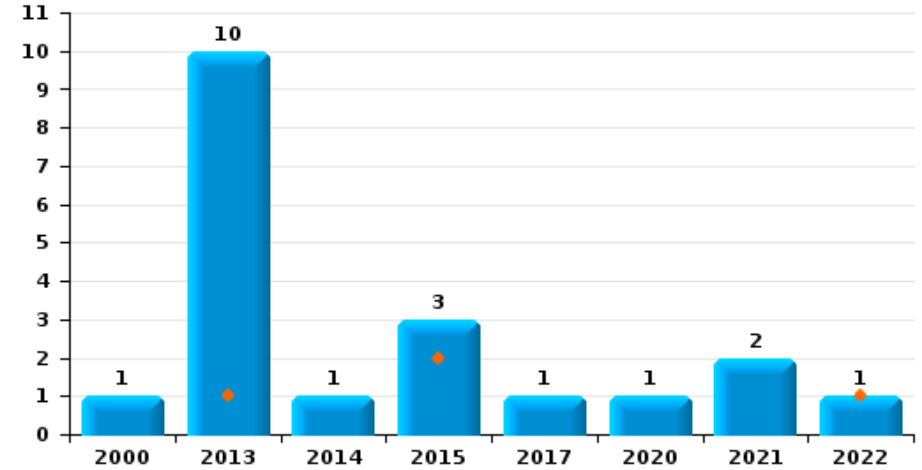
**Stekene**



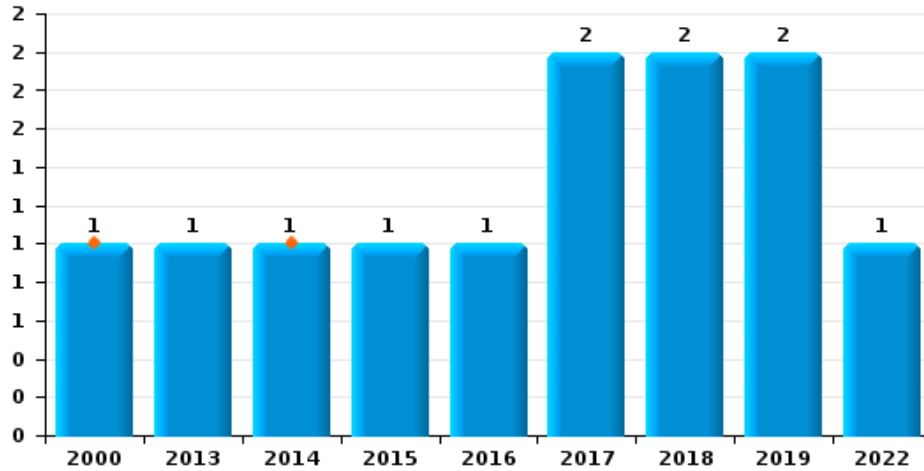
**Arrachage de sac à main**



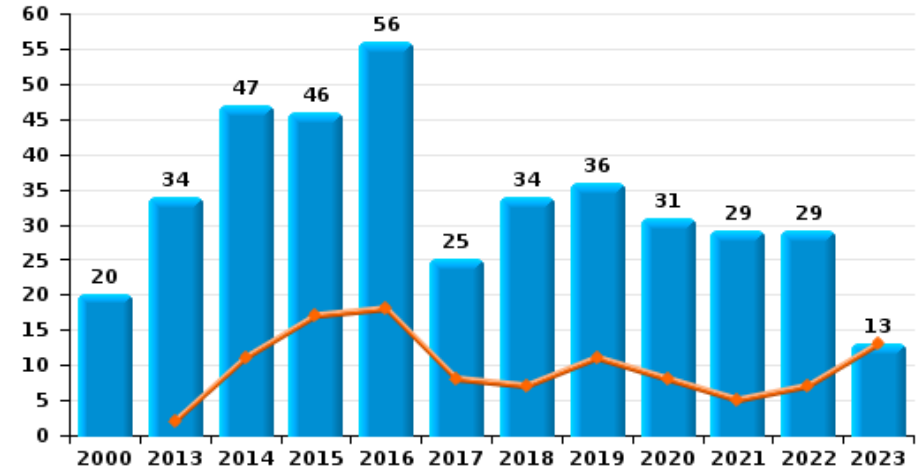
**Graffiti**



**Vol à l'arraché**



**Dégradation de voiture**





**Stekene**

**FC Vol moyen de transport**

		2000	2013	2014	2015	2016	2017	2018	2019	2020	2021	2022	2023
Vol de voiture	Trim 1	2	4	5	2	2		1		1		1	1
	Trim 2	1	3	4		2	1		2			2	
	Trim 3	2	1	1	5	1	1		3	1	2		
	Trim 4	4	1	2	4	3	1						
<b>Total</b>		<b>9</b>	<b>9</b>	<b>12</b>	<b>11</b>	<b>8</b>	<b>3</b>	<b>1</b>	<b>5</b>	<b>2</b>	<b>2</b>	<b>3</b>	<b>1</b>
Vol de moto	Trim 3				2					1			
	<b>Total</b>				<b>2</b>					<b>1</b>			
Carjacking	Trim 1		1										
	<b>Total</b>		<b>1</b>										
Vol dans les garages	Trim 1	1		1		1				1			
	Trim 3				1								
	Trim 4				2								
	<b>Total</b>	<b>1</b>		<b>1</b>	<b>3</b>	<b>1</b>				<b>1</b>			
Vol de vélomoteur	Trim 1	4					1			1	1		
	Trim 2	1		2	1		1				1		
	Trim 3	1		2							3		
	Trim 4			1				1			1		
<b>Total</b>		<b>6</b>		<b>5</b>	<b>1</b>		<b>2</b>	<b>1</b>		<b>1</b>	<b>6</b>		
Vol de vélo	Trim 1	10	10	7	12	10	13	8	3		1	2	6
	Trim 2	23	7	11	8	2	8	7	3	1	2	2	
	Trim 3	16	11	15	22	20	14	13	10	3	6	3	
	Trim 4	7	11	6	7	6	4	3	5	3	2		
<b>Total</b>		<b>56</b>	<b>39</b>	<b>39</b>	<b>49</b>	<b>38</b>	<b>39</b>	<b>31</b>	<b>21</b>	<b>7</b>	<b>11</b>	<b>7</b>	<b>6</b>



FC Cambriolage

		2000	2013	2014	2015	2016	2017	2018	2019	2020	2021	2022	2023
Cambriolage dans habitation	Trim 1	29	27	35	26	27	18	11	14	13	4	5	7
	Trim 2	9	26	19	15	6	10	8	5	5	1	3	
	Trim 3	8	30	30	21	9	6	6	9	3	9	6	
	Trim 4	45	49	33	35	13	16	12	7	7	4	18	
	<b>Total</b>	<b>91</b>	<b>132</b>	<b>117</b>	<b>97</b>	<b>55</b>	<b>50</b>	<b>37</b>	<b>35</b>	<b>28</b>	<b>18</b>	<b>32</b>	<b>7</b>
Cambriolage ds entreprise ou commerce	Trim 1	2	8	8	5	3	3	1	8	1	2		2
	Trim 2	3	8	5	2	1	2	8	4	2	1	1	
	Trim 3	2	5	3	2	4	4	2	5	3			
	Trim 4	1	1	2		5	2	4	2	1		3	
	<b>Total</b>	<b>8</b>	<b>22</b>	<b>18</b>	<b>9</b>	<b>13</b>	<b>11</b>	<b>15</b>	<b>19</b>	<b>7</b>	<b>3</b>	<b>4</b>	<b>2</b>
Cambriolage ds service public ou bâtiment administ	Trim 1			1		3	3	1	1				1
	Trim 2		3	1	1	2	3	2	1		2	1	
	Trim 3			1	3			3	1		4		
	Trim 4				1	1	2	2	1	1	1	3	
	<b>Total</b>		<b>3</b>	<b>3</b>	<b>5</b>	<b>6</b>	<b>8</b>	<b>8</b>	<b>4</b>	<b>1</b>	<b>7</b>	<b>4</b>	<b>1</b>
Cambriolage dans bâtiment (total)	Trim 1	30	35	44	31	33	24	13	23	14	6	5	10
	Trim 2	12	37	25	18	9	15	18	10	7	4	4	
	Trim 3	10	35	34	26	13	10	11	15	6	13	6	
	Trim 4	46	50	35	36	19	20	18	10	9	5	24	
	<b>Total</b>	<b>98</b>	<b>157</b>	<b>138</b>	<b>111</b>	<b>74</b>	<b>69</b>	<b>60</b>	<b>58</b>	<b>36</b>	<b>28</b>	<b>39</b>	<b>10</b>



FC Vol autre

		2000	2013	2014	2015	2016	2017	2018	2019	2020	2021	2022	2023
Vol à main armée	Trim 1	2	2	1		1							
	Trim 2	1	2					1	1			1	
	Trim 3	1			1		3		1				
	Trim 4	1	2			1							
	<b>Total</b>	<b>5</b>	<b>6</b>	<b>1</b>	<b>1</b>	<b>2</b>	<b>3</b>	<b>1</b>	<b>2</b>			<b>1</b>	
Vol avec violence sans arme	Trim 1		6	3	4	1	2	1		4		1	
	Trim 2			3		1	3	1	2	1	1	1	
	Trim 3	2		3	4	6	4	1	6	1	1		
	Trim 4		3	2	3	1	3	4	1		3		
	<b>Total</b>	<b>2</b>	<b>9</b>	<b>11</b>	<b>11</b>	<b>9</b>	<b>12</b>	<b>7</b>	<b>9</b>	<b>6</b>	<b>5</b>	<b>2</b>	
Vol dans ou sur un véhicule	Trim 1	6	9	9	13	9	8	3	8	5			4
	Trim 2	3	6	6	5	4	3	7	1	1	4	1	
	Trim 3	3	11	2	17	2	7	7	4	4		4	
	Trim 4	6	3	26	4	2	6	3	3	3	2	1	
	<b>Total</b>	<b>18</b>	<b>29</b>	<b>43</b>	<b>39</b>	<b>17</b>	<b>24</b>	<b>20</b>	<b>16</b>	<b>13</b>	<b>6</b>	<b>6</b>	<b>4</b>
Vol d'armes et explosifs	Trim 1		1	1									
	Trim 2		1					1					
	Trim 3					1			1	1			
	Trim 4	1			1	1							
	<b>Total</b>	<b>1</b>	<b>2</b>	<b>1</b>	<b>1</b>	<b>2</b>		<b>1</b>	<b>1</b>	<b>1</b>			
Arrachage de sac à main	Trim 1			1									
	Trim 3					1	1						
	Trim 4				1								
	<b>Total</b>			<b>1</b>	<b>1</b>	<b>1</b>	<b>1</b>						
	Vol à l'arraché	Trim 1	1		1								
Trim 2			1					1	1			1	
Trim 3						1	2	1	1				
Trim 4					1								
<b>Total</b>		<b>1</b>	<b>1</b>	<b>1</b>	<b>1</b>	<b>1</b>	<b>2</b>	<b>2</b>	<b>2</b>			<b>1</b>	



FC Vol autre

		2000	2013	2014	2015	2016	2017	2018	2019	2020	2021	2022	2023
Vol à la tire	Trim 1	2	2	3	1			1					
	Trim 2	3	4		1	1				1	1		
	Trim 3		3	4	1	3	9	2	3			1	
	Trim 4	1	6	1	1			1	2	1	1		
	<b>Total</b>	<b>6</b>	<b>15</b>	<b>8</b>	<b>4</b>	<b>4</b>	<b>9</b>	<b>4</b>	<b>5</b>	<b>2</b>	<b>2</b>	<b>1</b>	
Vol à l'étalage	Trim 1	4	1	6	2	4	7	5	2	4	2	15	3
	Trim 2	4			1	5	4	2	7		4	16	
	Trim 3	4	3	1	1	3	3	6	9	2	8	27	
	Trim 4	4	2	1	3	3	5	1	6		7	4	
	<b>Total</b>	<b>16</b>	<b>6</b>	<b>8</b>	<b>7</b>	<b>15</b>	<b>19</b>	<b>14</b>	<b>24</b>	<b>6</b>	<b>21</b>	<b>62</b>	<b>3</b>
Vol par ruse	Trim 1	3	1	2	1			1					
	Trim 2					1			1				
	Trim 3	1	1	1	1		1		1	1			
	Trim 4	1	1	1		1		1					
	<b>Total</b>	<b>5</b>	<b>3</b>	<b>4</b>	<b>2</b>	<b>2</b>	<b>1</b>	<b>2</b>	<b>2</b>	<b>1</b>			
Vol de métaux	Trim 1			1								1	
	Trim 2		3		1				1				
	Trim 3	1		1	1	1				1			
	Trim 4			1	1	1		1				1	
	<b>Total</b>	<b>1</b>	<b>3</b>	<b>3</b>	<b>3</b>	<b>2</b>		<b>1</b>	<b>1</b>	<b>1</b>		<b>2</b>	
Vol sur les chantiers	Trim 1		4	2		2	3	7	2			1	
	Trim 2		2	3	1		1	2			1		
	Trim 3					1	1		1	2		1	
	Trim 4	1					4	2			1		
	<b>Total</b>	<b>1</b>	<b>6</b>	<b>5</b>	<b>1</b>	<b>3</b>	<b>9</b>	<b>11</b>	<b>3</b>	<b>2</b>	<b>2</b>	<b>2</b>	
Home-invasion	Trim 3								1				
	<b>Total</b>								<b>1</b>				





FC Vol autre

		2000	2013	2014	2015	2016	2017	2018	2019	2020	2021	2022	2023
Vol d'animaux	Trim 1								2	4			
	Trim 2			1	1						1	2	
	Trim 3		1		1		1		2				
	Trim 4	1						4	1			1	
<b>Total</b>		<b>1</b>	<b>1</b>	<b>1</b>	<b>2</b>		<b>1</b>	<b>4</b>	<b>5</b>	<b>4</b>	<b>1</b>	<b>3</b>	
Vol de cargaison	Trim 2				1								
	<b>Total</b>				<b>1</b>								



Criminalité ICT

		2000	2013	2014	2015	2016	2017	2018	2019	2020	2021	2022	2023
Fraude de cartes de paiements	Trim 1							1	1			2	
	Trim 2				1				2				
	Trim 3				1	1		1	1				
	Trim 4							1	2	1			
	<b>Total</b>				<b>2</b>	<b>1</b>			<b>3</b>	<b>6</b>	<b>1</b>		<b>2</b>
Phishing	Trim 1									1		5	3
	Trim 2			1								4	
	Trim 3								1			7	
	Trim 4									2	8	5	
	<b>Total</b>			<b>1</b>					<b>1</b>	<b>3</b>	<b>8</b>	<b>21</b>	<b>3</b>



FC Autre

		2000	2013	2014	2015	2016	2017	2018	2019	2020	2021	2022	2023
Violence contre les métiers d'intérêt général	Trim 1		1	1	1				1	1		3	1
	Trim 2				3				3				
	Trim 3			1		1				2	1	2	
	Trim 4	1	1	2							1	3	
<b>Total</b>		<b>1</b>	<b>2</b>	<b>4</b>	<b>4</b>	<b>1</b>			<b>4</b>	<b>3</b>	<b>2</b>	<b>8</b>	<b>1</b>
Viol collectif	Trim 1		1										
	Trim 3					1							
	<b>Total</b>		<b>1</b>			<b>1</b>							
Graffiti	Trim 1		1		2							1	
	Trim 2		7		1						1		
	Trim 3		2	1						1			
	Trim 4	1					1				1		
<b>Total</b>		<b>1</b>	<b>10</b>	<b>1</b>	<b>3</b>		<b>1</b>			<b>1</b>	<b>2</b>	<b>1</b>	
Dégradation de voiture	Trim 1		2	11	17	18	8	7	11	8	5	7	13
	Trim 2	4	11	15	7	13		6	6	5	9	7	
	Trim 3	12	9	11	15	13	8	14	8	12	11	9	
	Trim 4	4	12	10	7	12	9	7	11	6	4	6	
<b>Total</b>		<b>20</b>	<b>34</b>	<b>47</b>	<b>46</b>	<b>56</b>	<b>25</b>	<b>34</b>	<b>36</b>	<b>31</b>	<b>29</b>	<b>29</b>	<b>13</b>
Rixe au couteau	Trim 1	1	1			1	1		1				
	Trim 2						1						
	Trim 3			1	1							1	
	Trim 4		1										
<b>Total</b>		<b>1</b>	<b>2</b>	<b>1</b>	<b>1</b>	<b>1</b>	<b>2</b>		<b>1</b>			<b>1</b>	



PH Violence intrafamiliale (VIF)

		2000	2013	2014	2015	2016	2017	2018	2019	2020	2021	2022	2023
VIF: physique, dans le couple	Trim 1	1	9	14	18	15	11	8	7	9	7	3	3
	Trim 2	4	15	20	16	10	8	9	6	6	9	5	
	Trim 3	3	13	6	14	7	12	6	9	12	2	9	
	Trim 4	4	11	12	6	13	8	11	5	7	15	6	
	<b>Total</b>	<b>12</b>	<b>48</b>	<b>52</b>	<b>54</b>	<b>45</b>	<b>39</b>	<b>34</b>	<b>27</b>	<b>34</b>	<b>33</b>	<b>23</b>	<b>3</b>
VIF: physique, envers des descendants	Trim 1				1	1	1				1		
	Trim 2	1	3	1			1	1	4		1		
	Trim 3	2		1	2		1		3		2	1	
	Trim 4	1	1	1	1		1	3	1		2	1	
	<b>Total</b>	<b>4</b>	<b>4</b>	<b>3</b>	<b>4</b>	<b>1</b>	<b>4</b>	<b>4</b>	<b>8</b>		<b>6</b>	<b>2</b>	
VIF: physique, envers d'autres membres	Trim 1	3	2	1		3	1			1	1		
	Trim 2	3	2	5	2	1	1	2	2			1	
	Trim 3	3	2	1	3	2	2	1	1	1		2	
	Trim 4	1	2	3	2	1	2				1	2	
	<b>Total</b>	<b>10</b>	<b>8</b>	<b>10</b>	<b>7</b>	<b>7</b>	<b>6</b>	<b>3</b>	<b>3</b>	<b>2</b>	<b>2</b>	<b>5</b>	
VIF: sexuelle, dans le couple	Trim 1						1						
	Trim 2							1					
	<b>Total</b>						<b>1</b>	<b>1</b>					
VIF: sexuelle, envers des descendants	Trim 1									1			
	Trim 2	1											
	Trim 3								1				
	Trim 4				1								
	<b>Total</b>	<b>1</b>			<b>1</b>				<b>1</b>	<b>1</b>			
VIF: sexuelle, envers d'autres membres	Trim 2									1			
	Trim 4				1								
	<b>Total</b>				<b>1</b>					<b>1</b>			



PH Violence intrafamiliale (VIF)

		2000	2013	2014	2015	2016	2017	2018	2019	2020	2021	2022	2023
VIF: psychique, dans le couple	Trim 1	6	11	5	15	5	6	7	3	4	8	12	5
	Trim 2	4	8	6	13	7	3	3	2	15	4	12	
	Trim 3	2	6	2	7	2	4	4	4	15	6	8	
	Trim 4	6	9	9	6	1	3	4	5	12	6	14	
	<b>Total</b>	<b>18</b>	<b>34</b>	<b>22</b>	<b>41</b>	<b>15</b>	<b>16</b>	<b>18</b>	<b>14</b>	<b>46</b>	<b>24</b>	<b>46</b>	<b>5</b>
VIF: psychique, envers des descendants	Trim 2		1								1		
	Trim 4			1									
	<b>Total</b>		<b>1</b>	<b>1</b>							<b>1</b>		
VIF: psychique, envers d'autres membres	Trim 2				1								
	Trim 3				1					1		1	
	Trim 4						1					1	
	<b>Total</b>				<b>2</b>		<b>1</b>			<b>1</b>		<b>2</b>	
VIF: économique, dans le couple	Trim 1				2	1	1	2		1			
	Trim 2		1		1	1				1		1	
	Trim 3				1				2				
	Trim 4				2				1				
	<b>Total</b>		<b>1</b>		<b>6</b>	<b>2</b>	<b>1</b>	<b>2</b>	<b>3</b>	<b>2</b>		<b>1</b>	
VIF: économique, envers des descendants	Trim 2		1			1							
	<b>Total</b>		<b>1</b>			<b>1</b>							
VIF: économique, envers d'autres membres	Trim 1	4	2	2	1								
	Trim 2	6	2	2	3		2				1		
	Trim 3	5	4	1	1								
	Trim 4	4	1		1						1	1	
	<b>Total</b>	<b>19</b>	<b>9</b>	<b>5</b>	<b>6</b>		<b>2</b>				<b>2</b>	<b>1</b>	



PH Hormones et dopage

		2000	2013	2014	2015	2016	2017	2018	2019	2020	2021	2022	2023
Dopage humain	Trim 1			2			1						
	Trim 2			1		1	2			2			
	Trim 3		1						2			1	
	Trim 4								1				
<b>Total</b>			<b>1</b>	<b>3</b>		<b>1</b>	<b>3</b>		<b>3</b>	<b>2</b>		<b>1</b>	
Engraissement illégal	Trim 1	1											
	<b>Total</b>	<b>1</b>											



PH Drogues

		2000	2013	2014	2015	2016	2017	2018	2019	2020	2021	2022	2023
Vente de cocaïne	Trim 1										1		1
	Trim 2							1		1		1	
	Trim 3		1		1	1						1	
	Trim 4										1	1	
<b>Total</b>			<b>1</b>		<b>1</b>	<b>1</b>		<b>1</b>		<b>1</b>	<b>2</b>	<b>3</b>	<b>1</b>
Import-export de cocaïne	Trim 3										1		
	Trim 4							1					
	<b>Total</b>							<b>1</b>			<b>1</b>		
Production de drogues synthétiques	Trim 1		1										
	Trim 2					1			1				
	<b>Total</b>		<b>1</b>			<b>1</b>			<b>1</b>				
Import-export de drogues synthétiques	Trim 1	1											
	Trim 3	1											
	Trim 4				2								
	<b>Total</b>	<b>2</b>				<b>2</b>							
Vente de drogues synthétiques	Trim 1		2			2				3			
	Trim 2		1					1		1		1	
	Trim 3		1		1				1				
	Trim 4										1		
	<b>Total</b>		<b>4</b>		<b>1</b>	<b>2</b>		<b>1</b>	<b>1</b>	<b>4</b>	<b>1</b>	<b>1</b>	
Production de cannabis (culture)	Trim 1		1	1	2				1	1			
	Trim 2		2			1	1	1	1		1		
	Trim 3					1			3			1	
	Trim 4				1			4	1				
	<b>Total</b>		<b>3</b>	<b>1</b>	<b>3</b>	<b>2</b>	<b>1</b>	<b>5</b>	<b>6</b>	<b>1</b>	<b>1</b>	<b>1</b>	



PH Trafic d'armes

		2000	2013	2014	2015	2016	2017	2018	2019	2020	2021	2022	2023
<b>Commerce et production d'arme à feu et mun.</b>	<b>Trim 2</b>											1	
	<b>Total</b>											1	
<b>Commerce et production d'arme non à feu</b>	<b>Trim 3</b>								1				
	<b>Total</b>								1				





PH Traite des êtres humains

		2000	2013	2014	2015	2016	2017	2018	2019	2020	2021	2022	2023
TEH - exploitation économique	Trim 2							1					
	<b>Total</b>							<b>1</b>					
TEH - exploitation sexuelle	Trim 1												1
	Trim 3										1		
	Trim 4	1		1									
	<b>Total</b>	<b>1</b>		<b>1</b>							<b>1</b>		<b>1</b>



PH Violence dans l'espace public

		2000	2013	2014	2015	2016	2017	2018	2019	2020	2021	2022	2023
Violence physique (transport public)	Trim 1		1										
	Trim 2			1									
	Trim 3								1			1	
	<b>Total</b>		<b>1</b>	<b>1</b>					<b>1</b>			<b>1</b>	
Violence physique (voie publique)	Trim 1	3	12	2	7	5	2	7	3	5	2	4	10
	Trim 2	4	7	12	7	5	4	7	13	3	4	4	
	Trim 3	6	7	2	4	5	9	10	7	10	13	9	
	Trim 4	2	6	11	7	4	5	3	4	3	2	7	
	<b>Total</b>	<b>15</b>	<b>32</b>	<b>27</b>	<b>25</b>	<b>19</b>	<b>20</b>	<b>27</b>	<b>27</b>	<b>21</b>	<b>21</b>	<b>24</b>	<b>10</b>
Violence physique (autre endroit public)	Trim 1					1	1					1	1
	Trim 2				5		1		2		1	1	
	Trim 3	1	1				2		1		1	1	
	Trim 4				1								
	<b>Total</b>	<b>1</b>	<b>1</b>		<b>5</b>	<b>2</b>	<b>4</b>		<b>3</b>		<b>2</b>	<b>3</b>	<b>1</b>
Violence physique (endroit accessible au public)	Trim 1	2	1	3	2	6	3	2	3	3	1	1	7
	Trim 2	3	7	4	3	1	3	6	6		5	2	
	Trim 3	3	7	4	4	3	7	9	13	12	9	6	
	Trim 4	4	2	3	2		2	2	2	4	2	2	
	<b>Total</b>	<b>12</b>	<b>17</b>	<b>14</b>	<b>11</b>	<b>10</b>	<b>15</b>	<b>19</b>	<b>24</b>	<b>19</b>	<b>17</b>	<b>11</b>	<b>7</b>
Violence sexuelle (transport public)	Trim 4				1								
<b>Total</b>					<b>1</b>								
Violence sexuelle (voie publique)	Trim 1		2					1					
	Trim 2	1		1	1	1	1				1	2	
	Trim 3	3		1	1	1		1	1	1			
	Trim 4	1		1	1				1				
	<b>Total</b>	<b>5</b>	<b>2</b>	<b>3</b>	<b>3</b>	<b>2</b>	<b>1</b>	<b>2</b>	<b>2</b>	<b>1</b>	<b>1</b>	<b>2</b>	
Violence sexuelle (autre endroit public)	Trim 2				1				1				
<b>Total</b>				<b>1</b>				<b>1</b>					



PH Violence dans l'espace public

		2000	2013	2014	2015	2016	2017	2018	2019	2020	2021	2022	2023
Violence sexuelle (endroit accessible au public)	Trim 1									1			
	Trim 2	1	1								1	1	
	Trim 3	1		2		1	3					3	
	Trim 4									1			
<b>Total</b>		<b>2</b>	<b>1</b>	<b>2</b>		<b>1</b>	<b>3</b>			<b>2</b>	<b>1</b>	<b>4</b>	
Violence psychique (transport public)	Trim 1		1										
	<b>Total</b>		<b>1</b>										
Violence psychique (voie publique)	Trim 1	4	5	3	7	5	2	1	3	1	3	5	
	Trim 2	8	4	3	4	5	9	1	4	5	2	5	
	Trim 3	4	3	5	3	1	3	5	1	7	2	4	
	Trim 4	3	5	5	6	1	3	2	4	2		3	
<b>Total</b>		<b>19</b>	<b>17</b>	<b>16</b>	<b>20</b>	<b>12</b>	<b>17</b>	<b>9</b>	<b>12</b>	<b>15</b>	<b>7</b>	<b>17</b>	
Violence psychique (autre endroit public)	Trim 1	2							2				
	Trim 2			1			1				1	1	
	Trim 3	1		1					1		1		
	Trim 4				1		1						
<b>Total</b>		<b>3</b>		<b>2</b>	<b>1</b>		<b>2</b>		<b>3</b>		<b>2</b>	<b>1</b>	
Violence psychique (endroit accessible au public)	Trim 1	6	1	1	1	3	2		2	1		1	1
	Trim 2	2	2	2		2	4	1	2		2		
	Trim 3	3	1	3	2	2	2	3	1	1			
	Trim 4	2	1		4	3	1	1	1	2	1	2	
<b>Total</b>		<b>13</b>	<b>5</b>	<b>6</b>	<b>7</b>	<b>10</b>	<b>9</b>	<b>5</b>	<b>6</b>	<b>4</b>	<b>3</b>	<b>3</b>	<b>1</b>
Vol à main armée (voie publique)	Trim 3						1						
	Trim 4	1											
	<b>Total</b>	<b>1</b>					<b>1</b>						
Vol à main armée (autre endroit public)	Trim 3						1						
	Trim 4				1								
	<b>Total</b>				<b>1</b>	<b>1</b>							



PH Violence dans l'espace public

		2000	2013	2014	2015	2016	2017	2018	2019	2020	2021	2022	2023
Vol à main armée (endroit accessible au public)	Trim 1	1				1							
	Trim 2		2						1				
	<b>Total</b>	<b>1</b>	<b>2</b>			<b>1</b>			<b>1</b>				
Vol avec violence sans arme (voie publique)	Trim 1		1	1	2								
	Trim 2			1		1		1			1		
	Trim 3			1	1	1	1	1	5				
	Trim 4		2		1			1			1		
	<b>Total</b>		<b>3</b>	<b>3</b>	<b>4</b>	<b>2</b>	<b>1</b>	<b>3</b>	<b>5</b>		<b>2</b>		
Vol avec violence sans arme (endr. acces. au pub.)	Trim 1		1	1			2						
	Trim 2			1			1		1				
	Trim 3				1	1	1		1	1			
	Trim 4				1	1							
	<b>Total</b>		<b>1</b>	<b>2</b>	<b>2</b>	<b>2</b>	<b>4</b>		<b>2</b>	<b>1</b>			



PH Autre

		2000	2013	2014	2015	2016	2017	2018	2019	2020	2021	2022	2023
Cyberharcèlement	Trim 1	2		1	3			2		1	1		
	Trim 2			1	2	1		3			1		
	Trim 3		1				1	1	3				
	Trim 4			1			2	1			1	1	
	<b>Total</b>	<b>2</b>	<b>1</b>	<b>3</b>	<b>5</b>	<b>1</b>	<b>3</b>	<b>7</b>	<b>3</b>	<b>1</b>	<b>3</b>	<b>1</b>	
Fraude à l'identité	Trim 1	3		2	1	3	2		1	1	2	3	2
	Trim 2	3	1	1		1		1	2	1		1	
	Trim 3						1	1	2	4	2	4	
	Trim 4	2	1	1	2					3	3	4	
	<b>Total</b>	<b>8</b>	<b>2</b>	<b>4</b>	<b>3</b>	<b>4</b>	<b>3</b>	<b>2</b>	<b>5</b>	<b>9</b>	<b>7</b>	<b>12</b>	<b>2</b>



**Stekene**

**2022**

**FC Vol moyen de transport**

	Fév	Mar	Avr	Mai	Juin	Août	Sep	Total
Vol de voiture	1		1	1				3
Vol de vélo	1	1		1	1	1	2	7

**FC Cambriolage**

	Mar	Avr	Mai	Juin	Juil	Août	Sep	Oct	Nov	Déc	Total
Cambriolage dans habitation	5	1	1	1	1	3	2	1	9	8	32
Cambriolage ds entreprise ou commerce			1					1	2		4
Cambriolage ds service public ou bâtiment administ			1					1	2		4
Cambriolage dans bâtiment (total)	5	1	2	1	1	3	2	3	13	8	39

**FC Vol autre**

	Jan	Fév	Mar	Avr	Mai	Juin	Juil	Août	Sep	Oct	Nov	Total
Vol à main armée				1								1
Vol avec violence sans arme			1	1								2
Vol dans ou sur un véhicule						1	2	1	1	1		6
Vol à l'arraché						1						1
Vol à la tire									1			1
Vol à l'étalage	2	4	9	5	4	7	13	10	4	3	1	62
Vol de métaux			1								1	2
Vol sur les chantiers	1							1				2
Vol d'animaux					1	1					1	3



### Criminalité ICT

	Jan	Fév	Mar	Avr	Mai	Juin	Juil	Août	Sep	Oct	Nov	Déc	Total
Fraude de cartes de paiements	1	1											2
Phishing	1	2	2	1	2	1	2	4	1	1	2	2	21

### FC Autre

	Jan	Fév	Mar	Avr	Mai	Juin	Juil	Août	Sep	Oct	Nov	Déc	Total
Violence contre les métiers d'intérêt général	3							2		1	1	1	8
Graffiti			1										1
Dégradation de voiture	3	2	2	4	1	2	1	4	4	4	1	1	29
Rixe au couteau									1				1

### PH Violence intrafamiliale (VIF)

	Jan	Fév	Mar	Avr	Mai	Juin	Juil	Août	Sep	Oct	Nov	Déc	Total
VIF: physique, dans le couple	2		1	1	2	2	2	2	5	3	1	2	23
VIF: physique, envers des descendants								1			1		2
VIF: physique, envers d'autres membres						1	1	1			1	1	5
VIF: psychique, dans le couple	4	2	6	3	4	5	4	1	3	5	5	4	46
VIF: psychique, envers d'autres membres									1	1			2
VIF: économique, dans le couple				1									1
VIF: économique, envers d'autres membres										1			1

### PH Hormones et dopage

	Août	Total
Dopage humain	1	1



### PH Drogues

	Juin	Juil	Août	Déc	Total
Vente de cocaïne	1	1		1	3
Vente de drogues synthétiques	1				1
Production de cannabis (culture)			1		1

### PH Trafic d'armes

	Juin	Total
Commerce et production d'arme à feu et mun.	1	1

### PH Violence dans l'espace public

	Jan	Fév	Mar	Avr	Mai	Juin	Juil	Août	Sep	Oct	Nov	Déc	Total
Violence physique (transport public)									1				1
Violence physique (voie publique)	1	1	2		1	3	1	5	3	3	2	2	24
Violence physique (autre endroit public)	1				1		1						3
Violence physique (endroit accessible au public)		1		1		1	2	1	3	1	1		11
Violence sexuelle (voie publique)				1		1							2
Violence sexuelle (endroit accessible au public)						1	1		2				4
Violence psychique (voie publique)	3	2		1	2	2	3	1		1	2		17
Violence psychique (autre endroit public)					1								1
Violence psychique (endroit accessible au public)			1							2			3

### PH Autre

	Fév	Mai	Juil	Août	Oct	Nov	Déc	Total
Cyberharcèlement							1	1
Fraude à l'identité	3	1	3	1	1	1	2	12





2023

**FC Vol moyen de transport**

	Jan	Fév	Mar	Total
Vol de voiture	1			1
Vol de vélo	3	2	1	6

**FC Cambriolage**

	Jan	Fév	Mar	Total
Cambriolage dans habitation	3	1	3	7
Cambriolage ds entreprise ou commerce		2		2
Cambriolage ds service public ou bâtiment administ			1	1
Cambriolage dans bâtiment (total)	3	3	4	10

**FC Vol autre**

	Jan	Fév	Total
Vol dans ou sur un véhicule	3	1	4
Vol à l'étalage	3		3

**Criminalité ICT**

	Jan	Fév	Total
Phishing	2	1	3

**FC Autre**

	Jan	Fév	Mar	Total
Violence contre les métiers d'intérêt général			1	1
Dégradation de voiture	4	2	7	13



**PH Violence intrafamiliale (VIF)**

	Jan	Fév	Mar	Total
VIF: physique, dans le couple	3			3
VIF: psychique, dans le couple	3	1	1	5

**PH Drogues**

	Fév	Total
Vente de cocaïne	1	1

**PH Traite des êtres humains**

	Mar	Total
TEH - exploitation sexuelle	1	1

**PH Violence dans l'espace public**

	Jan	Fév	Mar	Total
Violence physique (voie publique)	3	2	5	10
Violence physique (autre endroit public)			1	1
Violence physique (endroit accessible au public)	3	1	3	7
Violence psychique (endroit accessible au public)	1			1

**PH Autre**

	Jan	Fév	Total
Fraude à l'identité	1	1	2

# ***STATISTIQUES POLICIERES DE CRIMINALITE***

---

***LIEU DE PERPETRATION: COMMUNE***

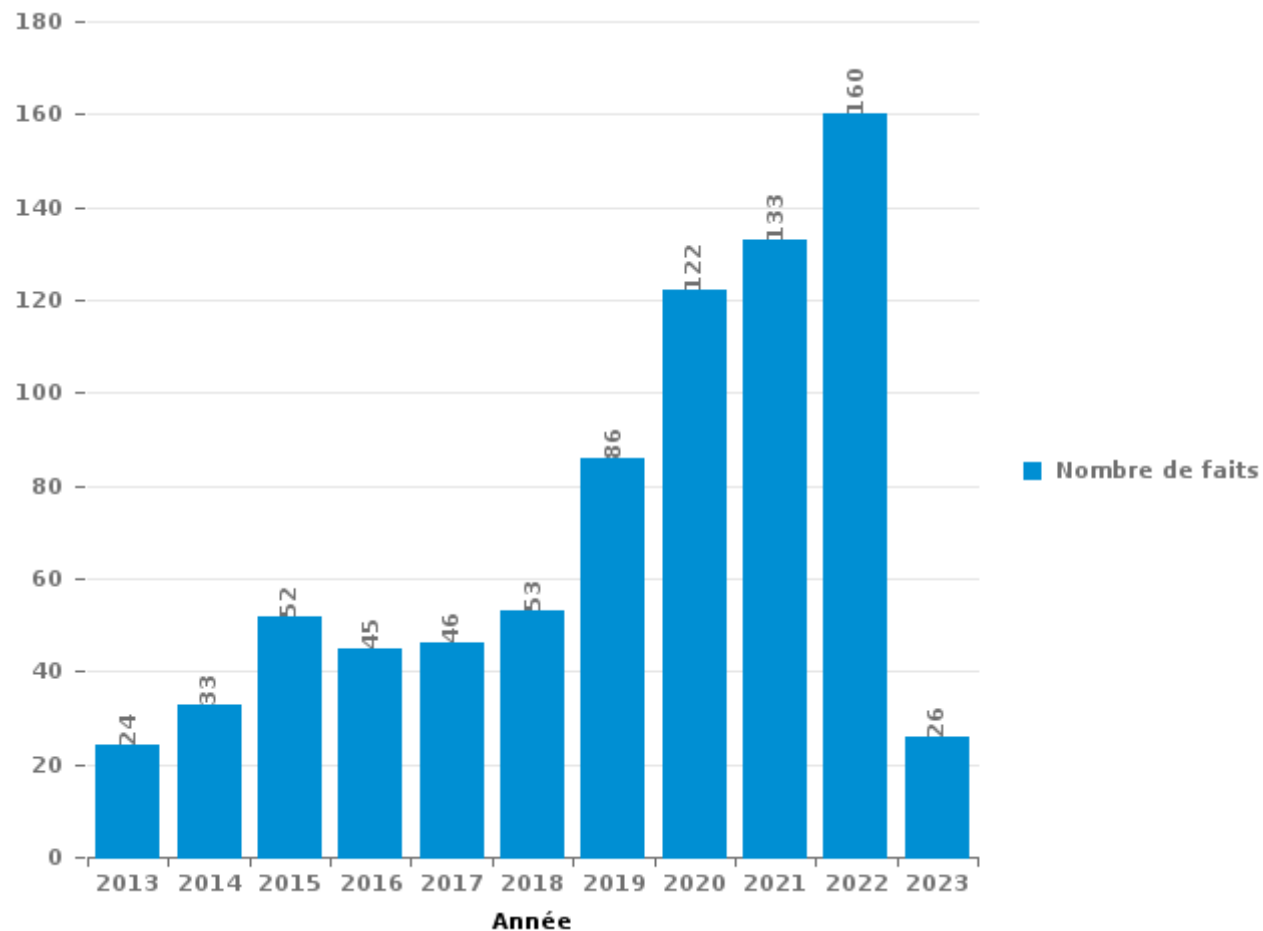
**Stekene**

***PARTIE III : ICT***



## Stekene

Nombre total de délits avec un élément ICT/online, depuis 2013





Criminalité ICT/online au sens strict

Infractions (exhaustif)

	2013	2014	2015	2016	2017	2018	2019	2020	2021	2022	2023
Code pénal social: Infr. contre foi publique en droit pénal social: Faux en informatique					1						
Criminalité informatique: Faux en informatique:	1	3	3	4	1	1	2	2	4		
Criminalité informatique: Fraude informatique:	2	3	9	7	7	10	31	37	45	91	13
Criminalité informatique: Hacking:	3	4	4	12	4	8	9	6	4	14	1
Criminalité informatique: Sabotage:	4		4		1	1					
Infr. contre autres valeurs morales et sentiments: Violation de communication par particulier:	1	2		1							
<b>Total:</b>	<b>11</b>	<b>12</b>	<b>20</b>	<b>24</b>	<b>14</b>	<b>20</b>	<b>42</b>	<b>45</b>	<b>53</b>	<b>105</b>	<b>14</b>

Figures criminelles (à considérer spécifiquement – ne pas additionner avec d'autres éléments – risque de double comptage!)

	2014	2015	2016	2018	2019	2020	2021	2022	2023
Fraude de cartes de paiements		2	1	3	6	1		2	
Phishing	1				1	3	8	21	3



## Criminalité ICT/online au sens large

Infractions (uniquement si code-fait existe)

	2013	2014	2015	2016	2017	2018	2019	2020	2021	2022	2023
Fraude: Escroquerie: Fraude par internet	17	18	26	23	29	27	43	77	74	62	10
Infr. contre autres valeurs morales et sentiments: Cyberlokkung (leurre de mineur par ICT):									1		
Infr. contre les moeurs: Grooming (contact par ICT avec mineur < 16 ans):					1						
Infr. contre les moeurs: Pornographie infantine: Accès pornographie infantine via technologie									1		
Infr. contre les moeurs: Voyeurisme: Diffusion enregistrement nudité ou intimité							1		2		
<b>Total:</b>	<b>17</b>	<b>18</b>	<b>26</b>	<b>23</b>	<b>30</b>	<b>27</b>	<b>44</b>	<b>77</b>	<b>78</b>	<b>62</b>	<b>10</b>

Figures criminelles (à considérer spécifiquement – ne pas additionner avec d'autres éléments – risque de double comptage!)

	2013	2014	2015	2016	2017	2018	2019	2020	2021	2022
Cyberharcèlement	1	3	5	1	3	7	3	1	3	1

# ***STATISTIQUES POLICIERES DE CRIMINALITE***

---

***LIEU DE PERPETRATION: COMMUNE***

**Stekene**

***PARTIE IV : DESTINATION LIEU***



**Stekene**

**Vol et extorsion**

	2000	2013	2014	2015	2016	2017	2018	2019	2020	2021	2022	2023
Habitation: maison	100	114	110	104	61	57	42	49	39	21	44	8
Voie publique	59	47	53	65	44	38	34	50	21	25	23	7
Magasin	27	19	20	19	21	19	20	41	10	25	66	3
Habitation: non précisée	9	52	43	30	15	12	8	11	9	8	8	1
Terrain	5	17	10	21	11	32	25	32	9	8	10	1
Habitation: dépendances	18	23	15	13	8	8	12	8	13	6	9	
Habitation: allée	10	14	29	26	12	5	11	6	7	5	3	1
Parking	14	16	19	12	5	15		6	2	2	1	4
Inconnue	4	15	10	16	11	6	8	7	5	5	6	2
Horeca	8	14	12	5	12	2	2	8	9	7	2	
Culture et loisirs	4	15	7	8	9	20	5	5	1	1	2	
Habitation: appartement	1	5	8	5	2	5	16	5	7	8	5	1
Entreprise	10	6	10	7	10	9	8	3	1		3	
Habitation: autre	9	5	10	6	6	4	2	4	3	1	2	
Chantier	1	6	6	1	3	9	12	3	2	2	2	
Institution d'enseignement	11	3	8	4	3	6	3	3	2		4	
Autre		10	11	8	1	6	1	2	2	2	3	
Maison de repos			6	1		9	2	2		13	6	1
Infrastructure sportive	9	3	1	9	1	1	3	5	2	1	2	2
Habitation: garage	5	4	6	3	4	2	3		1	3	2	
Emplacement de vélo		1	4	3	1	2	3	1		2	1	2
Edifice religieux / lieu du culte	1	1	1			4	5	1		2	4	
Service public		1	1	2	3	1	2	2		2	2	
Station essence		1	1		1	2	3		3	4		
Service		1	3		1	1	1	1	1	2		
Banque / institution financière	1		1		1		2		1			
Cimetière		1		1	1		2					1
Arrêt de bus / tram			1		2	1	1					
Médecin / dentiste / pharmacien				2			1					
Moyen de transport: camion	1		1					1				
Moyen de transport: voiture	1	1	1									
Station de bus / métro et gare de chemin de fer		1			1	1						
Bâtiment administratif			1					1				
Moyen de transport: autobus / autocar		1		1								
Moyen de transport: autre	1			1								
Aéroport		1										
Hôpital	1											
Maison de débauche	1											
Stade						1						
<b>Total</b>	<b>311</b>	<b>398</b>	<b>409</b>	<b>373</b>	<b>250</b>	<b>278</b>	<b>237</b>	<b>257</b>	<b>150</b>	<b>155</b>	<b>210</b>	<b>34</b>

FPF/DGR/DRI/BIPOL - Statistiques policières de criminalité (date de clôture: 22/09/2023)

Les données pour les années 2001 jusqu'à 2012 ne sont plus publiées mais restent disponibles sur demande auprès du service BIPOL.

Les données pour 2023 ne concernent que le 1er trimestre.





**Stekene**

**Dégradation de la propriété**

	2000	2013	2014	2015	2016	2017	2018	2019	2020	2021	2022	2023
Voie publique	42	30	43	41	42	24	30	19	25	24	26	8
Habitation: résidence principale	27	22	33	30	35	29	16	20	22	14	20	5
Parking	6	7	13	11	10	5	5	11	6	5	6	3
Habitation: non précisée	2	17	14	7	6	4	5	7	6	6	3	1
Habitation: allée	15	8	5	7	6		4	5	7	7	5	1
Terrain	19	8	3	4	4	7	3	3	5	9	2	
Culture et loisirs	5	3	7	1	6	4		8	4	7	8	2
Inconnue	1	2	4	9	7	6	6	6	4	3		
Habitation: jardin	6	6	4	6	3		6	2	1	5	4	
Habitation: résidence secondaire	2	1	2	1	5	4	4	2	3	6	2	1
Institution d'enseignement	2	3	7		3	3		3	1		3	
Horeca	3	4	2	1	2	4	3	1			3	1
Habitation: dépendances	2	2	2	3	1	2	4	1	1	2	1	
Magasin	3	1	1	3	3	1	4	1		2		
Autre		2	1	1	2	1	1	1	2	3	3	
Entreprise	3	1	1	3	4	1		2				
Infrastructure sportive	4	1			1	2	3		1	2	1	
Habitation: garage	1	1	2	1	1	2	1		2	2	1	
Chantier	1	1	1			1	1		1	1	2	
Arrêt de bus / tram	1	1		2		1		1			1	
Maison de repos					2				2	1	2	
Service public	2							1	2	1	1	
Emplacement de vélo		2		2		1	1					
Moyen de transport: voiture			1			1		1	1			
Service	1						1	1		1		
Station essence		1		1					1		1	
Aéroport		3										
Cimetière	1							1	1			
Edifice religieux / lieu du culte		1				1						1
Médecin / dentiste / pharmacien	1		1								1	
Moyen de transport: autre	1							1				1
Banque / institution financière										1	1	
Bâtiment administratif	1					1						
Stade			1				1					
Bureau de police	1											
Eaux intérieures et maritimes								1				
<b>Total</b>	<b>153</b>	<b>128</b>	<b>148</b>	<b>134</b>	<b>143</b>	<b>105</b>	<b>99</b>	<b>99</b>	<b>98</b>	<b>102</b>	<b>97</b>	<b>24</b>

FPF/DGR/DRI/BIPOL - Statistiques policières de criminalité (date de clôture: 22/09/2023)

Les données pour les années 2001 jusqu'à 2012 ne sont plus publiées mais restent disponibles sur demande auprès du service BIPOL.

Les données pour 2023 ne concernent que le 1er trimestre.



**Stekene**

**Infractions contre l'intégrité physique**

	2000	2013	2014	2015	2016	2017	2018	2019	2020	2021	2022	2023
Habitation	23	64	80	71	61	46	44	50	39	48	36	8
Voie publique	18	32	27	31	25	27	30	29	21	21	27	9
Horeca	4	7	8	5	5	3	11	4	6	9	2	1
Culture et loisirs	9	5	3	4	4	10	3	9	1	3	3	4
Inconnue	1	3	3	7	1	6	8	4	1	5	2	1
Parking	2	2	2	2	1	1	1	8	5	3	4	
Institution d'enseignement		3	3	3	1	3	2	2			2	1
Terrain	2		1	2	1	2		5	2		2	1
Habitation: allée	1	1	3	2	1	2		1	4	1	1	
Habitation: jardin		2	1		1	2		1		1	1	
Entreprise	3			1		1		2	1			
Autre			3					1	1	1		1
Magasin			1			1	1		2	2		
Infrastructure sportive			1		1		1		1			1
Moyen de transport: autre						1		2		1		
Service	1						2	1				
Maison de repos				1	1				1			
Médecin / dentiste / pharmacien				1			1					1
Station essence									1		1	
Aéroport		1										
Arrêt de bus / tram								1				
Bureau de police												1
Eaux intérieures et maritimes		1										
Maison de débauche								1				
Moyen de transport: autobus / autocar												1
Service public		1										
Stade				1								
<b>Total</b>	<b>64</b>	<b>122</b>	<b>136</b>	<b>131</b>	<b>103</b>	<b>105</b>	<b>104</b>	<b>121</b>	<b>86</b>	<b>95</b>	<b>84</b>	<b>27</b>



# ***STATISTIQUES POLICIERES DE CRIMINALITE***

---

***LIEU DE PERPETRATION: COMMUNE***

**Stekene**

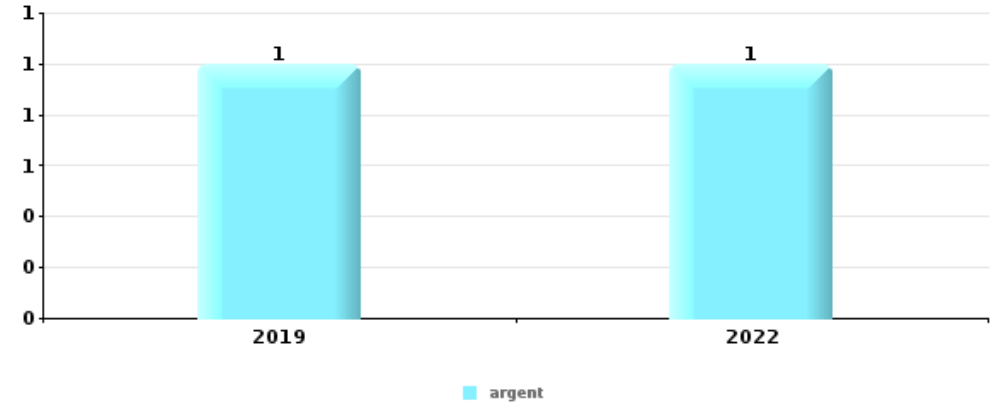
***PARTIE V : OBJETS ET MOYENS DE TRANSPORT***



**Stekene**

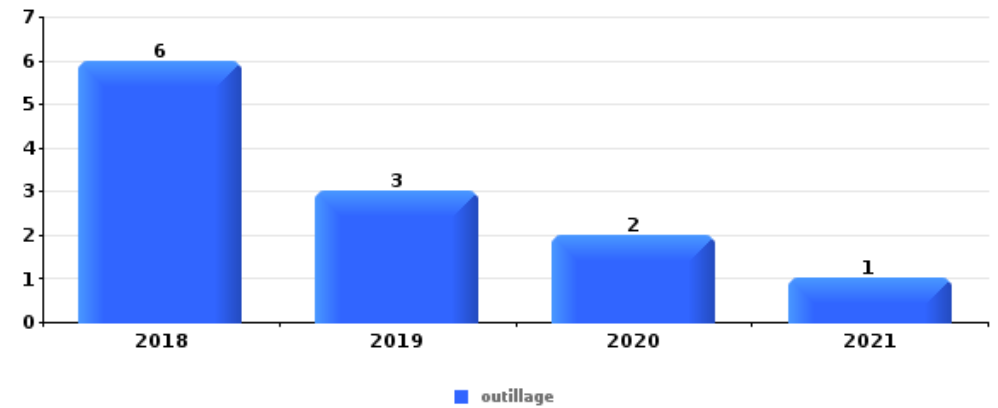
**Vol à main armée**

Top 5 Objets volés (sbd nombre de faits)		2018	2019	2020	2021	2022	2023
1	argent		1			1	
2	carte bancaire / carte de crédit		1				



**Vol dans ou sur un véhicule**

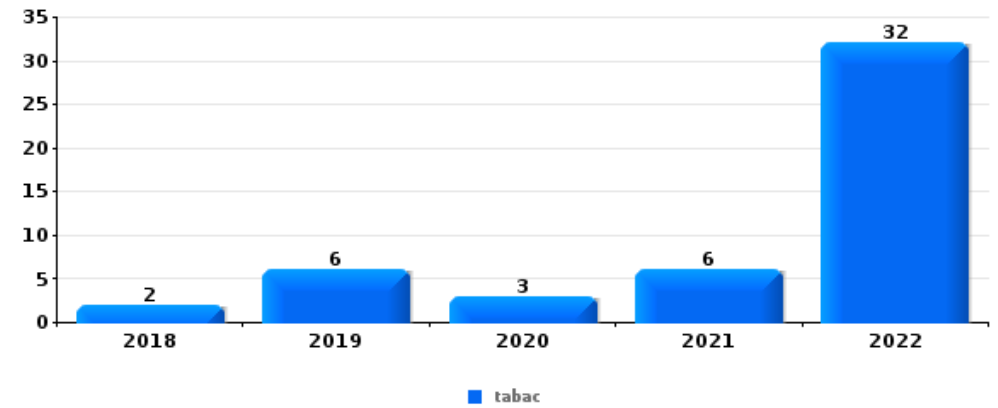
Top 5 Objets volés (sbd nombre de faits)		2018	2019	2020	2021	2022	2023
1	outillage	6	3	2	1		
2	argent	2	2	1	1	2	
2	matériaux de construction / de chantier	3	2	1	1		1
4	multimédia	3	2		1	1	
5	pièce de moyen de transport	1		2	1	1	1
5	portefeuille	2	1		2	1	





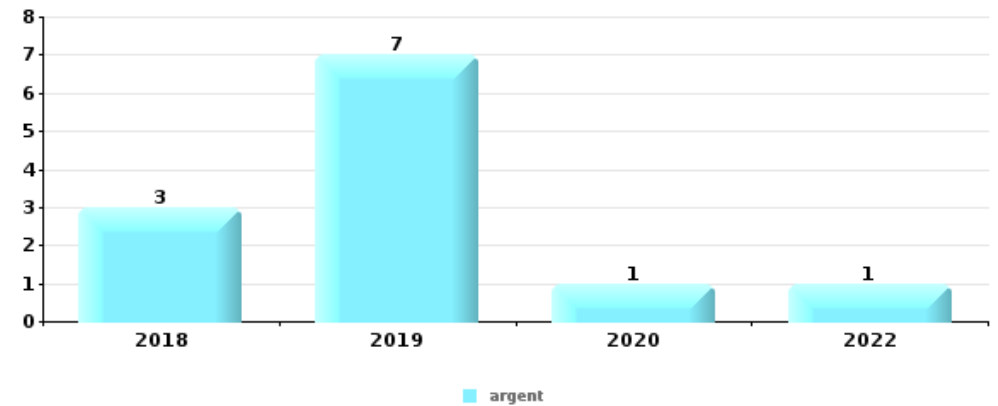
Vol à l'étalage

Top 5 Objets volés (sbd nombre de faits)		2018	2019	2020	2021	2022	2023
1	tabac	2	6	3	6	32	
2	alimentation	3	5	1	5	25	2
3	matériaux de construction / de chantier		3			4	
4	outillage		2		2		1
4	parfum / produit de beauté	3	2				



Cambrilage ds entreprise ou commerce

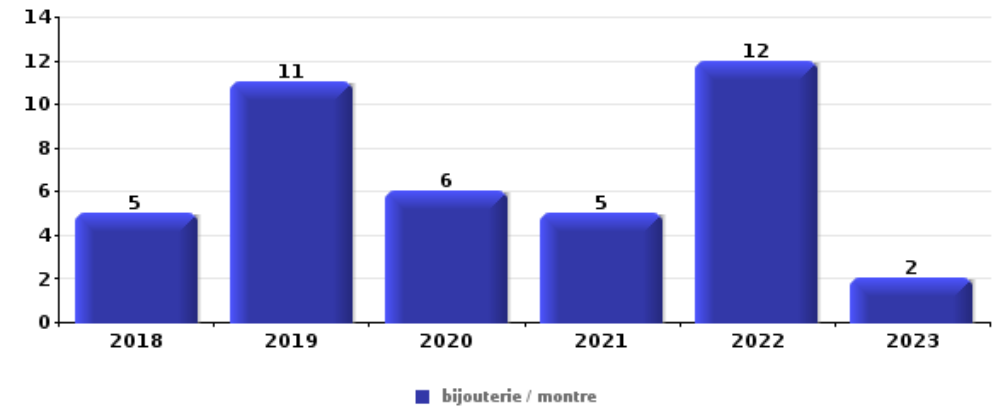
Top 5 Objets volés (sbd nombre de faits)		2018	2019	2020	2021	2022	2023
1	argent	3	7	1		1	
2	outillage	3	1	1			
3	alimentation	1	1		1		
3	ordinateur et accessoires		2		1		
5	multimédia	1	1				
5	tabac	1	1				





**Cambrassage dans habitation**

Top 5 Objets volés (sbd nombre de faits)		2018	2019	2020	2021	2022	2023
1	bijouterie / montre	5	11	6	5	12	2
2	argent	4	9	5	3	9	
3	multimédia	4	4	3		1	
4	vêtement		5	2	1	2	
5	ordinateur et accessoires	2	4			2	1



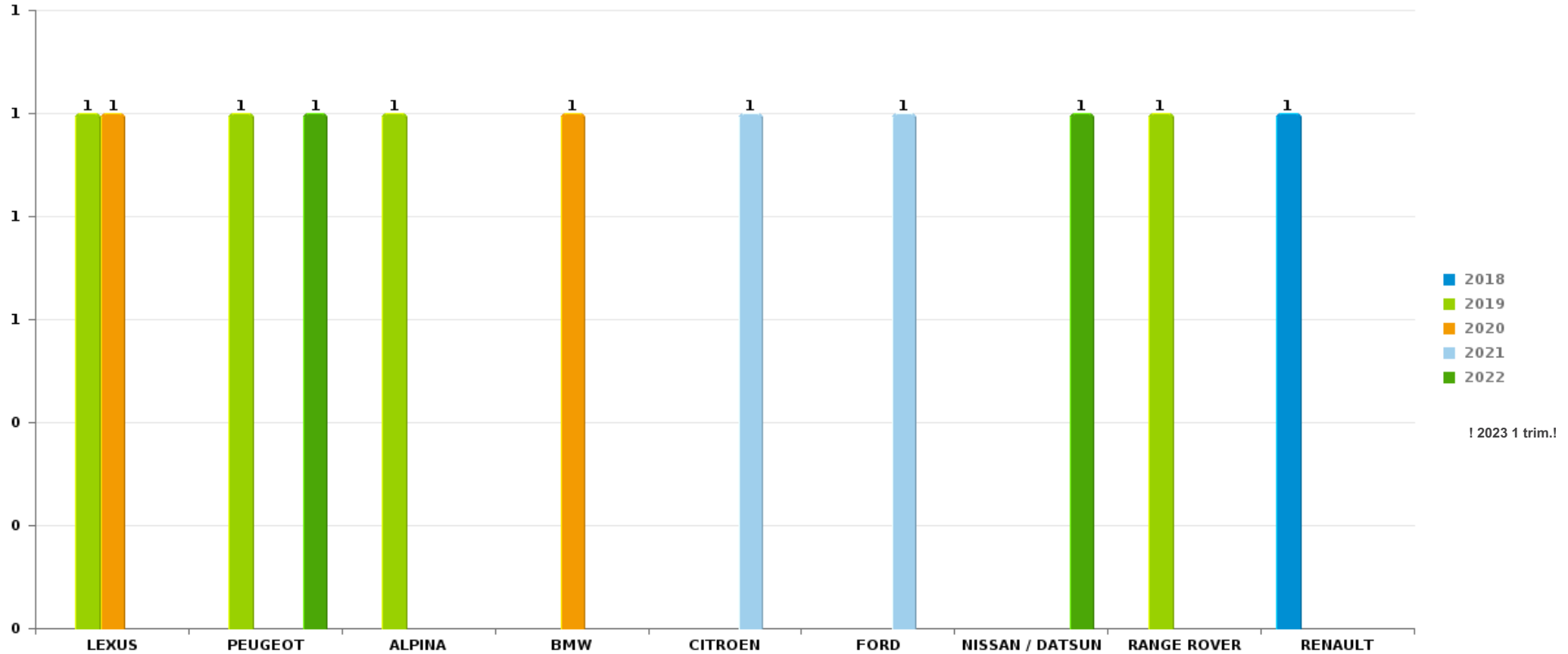
*Remarque: en ce qui concerne les objets, aucun total n'est reproduit étant donné que plusieurs objets peuvent avoir été volés lors d'un même fait.*



Stekene

Vol de voiture

Nombre de voitures volées par marque (Top 5)





# ***STATISTIQUES POLICIERES DE CRIMINALITE***

---

***LIEU DE PERPETRATION: COMMUNE***

**Stekene**

***PARTIE VI : SUSPECTS***



## Partie 1: Niveau FAITS (comptage du nombre de faits pour lesquels un certain type de suspect est impliqué)

### 1.1. Nombre d'infractions selon le sexe des suspects identifiés (par catégorie principale)

Étant donné que, tant un suspect identifié masculin qu'un suspect identifié féminin peuvent être impliqués lors d'un même fait, il est possible que la somme des colonnes «Hommes» et «Femmes» soit supérieure à la valeur de la colonne «Total...» (voir également la note méthodologique)

#### Stekene

2023

Catégorie principale / Sexe	Nombre total de faits avec au moins 1 suspect	Hommes	%	Femmes	%
Infr. contre autres valeurs morales et sentiments	10	9	90,0%	1	10,0%
Infr. contre l'intégrité physique	8	7	87,5%	1	12,5%
Registre de population	8	4	50,0%	5	62,5%
Drogues	5	4	80,0%	1	20,0%
Ivresse et alcool	5	5	100,0%		
Fraude	3	3	100,0%		
Infr. contre la sécurité publique	3	3	100,0%		
Infr. contre l'autorité publique	3	2	66,7%	1	33,3%
Armes et explosifs	2	2	100,0%		
Dégradation de la propriété	2	2	100,0%		
Législation sur les étrangers	2	2	100,0%		
Criminalité informatique	1	1	100,0%		
Environnement	1	1	100,0%		
Infr. contre les mœurs	1	1	100,0%		
Vol et extorsion	1			1	100,0%
<b>Total</b>	<b>55</b>	<b>46</b>	<b>83,6%</b>	<b>10</b>	<b>18,2%</b>





## 1.2. Nombre d'infractions selon le sexe des suspects identifiés (par figure criminelle)

Étant donné que, tant un suspect identifié masculin qu'un suspect identifié féminin peuvent être impliqués lors d'un même fait, il est possible que la somme des colonnes «Hommes» et «Femmes» soit supérieure à la valeur de la colonne «Total...» (voir également la note méthodologique)

### Stekene

**2023**

#### FC Vol autre

Figure criminelle / Sexe	Nombre total de faits avec au moins 1 suspect identifié	Femmes	%
<b>Vol à l'étalage</b>	1	1	100,0%
<b>Total</b>	PA	PA	PA

#### Criminalité ICT

Figure criminelle / Sexe	Nombre total de faits avec au moins 1 suspect identifié	Hommes	%
<b>Phishing</b>	1	1	100,0%
<b>Total</b>	PA	PA	PA

#### FC Autre

Figure criminelle / Sexe	Nombre total de faits avec au moins 1 suspect identifié	Hommes	%	Femmes	%
<b>Violence contre les métiers d'intérêt général</b>	1			1	100,0%
<b>Dégradation de voiture</b>	1	1	100,0%		
<b>Total</b>	PA	PA	PA	PA	PA

## CRIMINALITE ENREGISTREE: SUSPECTS



### PH Violence intrafamiliale (VIF)

Figure criminelle / Sexe	Nombre total de faits avec au moins 1 suspect identifié	Hommes	%
VIF: physique, dans le couple	1	1	100,0%
Total	PA	PA	PA

### PH Drogues

Figure criminelle / Sexe	Nombre total de faits avec au moins 1 suspect identifié	Hommes	%
Vente de cocaïne	1	1	100,0%
Total	PA	PA	PA

### PH Violence dans l'espace public

Figure criminelle / Sexe	Nombre total de faits avec au moins 1 suspect identifié	Hommes	%	Femmes	%
Violence physique (voie publique)	3	3	100,0%		
Violence physique (autre endroit public)	1	1	100,0%		
Violence physique (endroit accessible au public)	3	2	66,7%	1	33,3%
Violence psychique (endroit accessible au public)	1	1	100,0%		
Total	PA	PA	PA	PA	PA



### 1.3. Nombre d'infractions selon l'âge des suspects identifiés (par catégorie principale)

Étant donné que, tant un suspect identifié mineur qu'un suspect identifié majeur peuvent être impliqués lors d'un même fait, il est possible que la somme des colonnes «Mineur» et «Majeur» soit supérieure à la valeur de la colonne «Total...»  
(voir également la note méthodologique)

#### Stekene

2023

Catégorie principale / Âge	Nombre total de faits avec au moins 1 suspect identifié	Mineur	%	Majeur	%
Infr. contre autres valeurs morales et sentiments	10			10	100,0%
Infr. contre l'intégrité physique	8	2	25,0%	8	100,0%
Registre de population	8			8	100,0%
Drogues	5	1	20,0%	4	80,0%
Ivresse et alcool	5			5	100,0%
Fraude	3			3	100,0%
Infr. contre la sécurité publique	3			3	100,0%
Infr. contre l'autorité publique	3			3	100,0%
Armes et explosifs	2			2	100,0%
Dégradation de la propriété	2			2	100,0%
Législation sur les étrangers	2			2	100,0%
Criminalité informatique	1			1	100,0%
Environnement	1			1	100,0%
Infr. contre les mœurs	1			1	100,0%
Vol et extorsion	1			1	100,0%
<b>Total</b>	<b>55</b>	<b>3</b>	<b>5,5%</b>	<b>54</b>	<b>98,2%</b>



## 1.4. Nombre d'infractions selon l'âge des suspects identifiés (par figure criminelle)

Étant donné que, tant un suspect identifié mineur qu'un suspect identifié majeur peuvent être impliqués lors d'un même fait, il est possible que la somme des colonnes «Mineur» et «Majeur» soit supérieure à la valeur de la colonne «Total...»  
(voir également la note méthodologique)

### Stekene

2023

#### FC Vol autre

Figure criminelle / Âge	Nombre total de faits avec au moins 1 suspect identifié	Majeur	%
Vol à l'étalage	1	1	100,0%
<b>Total</b>	<b>PA</b>	<b>PA</b>	<b>PA</b>

#### Criminalité ICT

Figure criminelle / Âge	Nombre total de faits avec au moins 1 suspect identifié	Majeur	%
Phishing	1	1	100,0%
<b>Total</b>	<b>PA</b>	<b>PA</b>	<b>PA</b>

#### FC Autre

Figure criminelle / Âge	Nombre total de faits avec au moins 1 suspect identifié	Majeur	%
Violence contre les métiers d'intérêt général	1	1	100,0%
Dégradation de voiture	1	1	100,0%
<b>Total</b>	<b>PA</b>	<b>PA</b>	<b>PA</b>

#### PH Violence intrafamiliale (VIF)

Figure criminelle / Âge	Nombre total de faits avec au moins 1 suspect identifié	Majeur	%
VIF: physique, dans le couple	1	1	100,0%
<b>Total</b>	<b>PA</b>	<b>PA</b>	<b>PA</b>

## CRIMINALITE ENREGISTREE: SUSPECTS



### PH Drogues

Figure criminelle / Âge	Nombre total de faits avec au moins 1 suspect identifié	Majeur	%
Vente de cocaïne	1	1	100,0%
Total	PA	PA	PA

### PH Violence dans l'espace public

Figure criminelle / Âge	Nombre total de faits avec au moins 1 suspect identifié	Mineur	%	Majeur	%
Violence physique (voie publique)	3			3	100,0%
Violence physique (autre endroit public)	1	1	100,0%	1	100,0%
Violence physique (endroit accessible au public)	3	1	33,3%	3	100,0%
Violence psychique (endroit accessible au public)	1			1	100,0%
Total	PA	PA	PA	PA	PA





## Partie 2: Niveau SUSPECTS-FAIT (comptage du nombre de combinaisons suspect-fait)

### 2.1. Nombre de suspects-fait selon le sexe des suspects identifiés (TOP 5 des catégories principales)

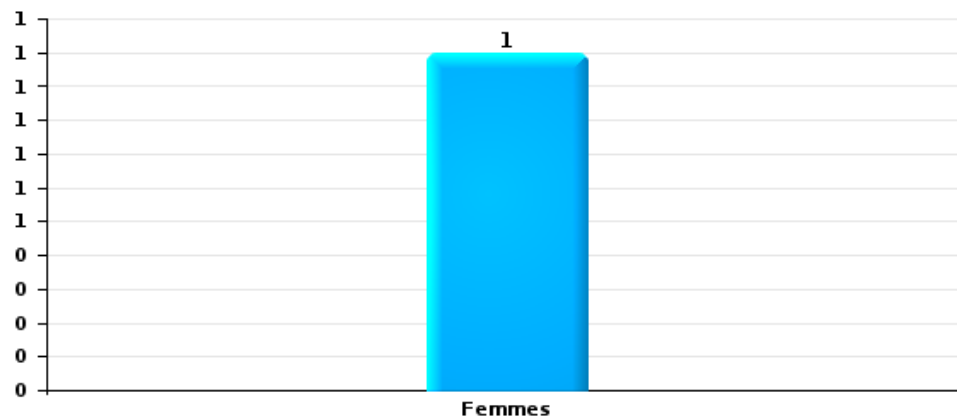
Lorsqu'un même suspect a commis plusieurs faits durant la période considérée, il est aussi comptabilisé plusieurs fois (voir également la note méthodologique)

#### Stekene

2023

#### Vol et extorsion

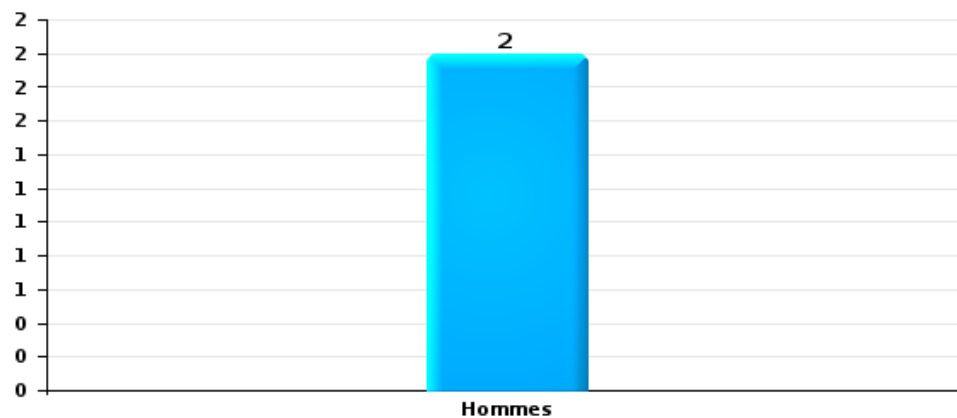
Nombre de suspects-fait selon le sexe





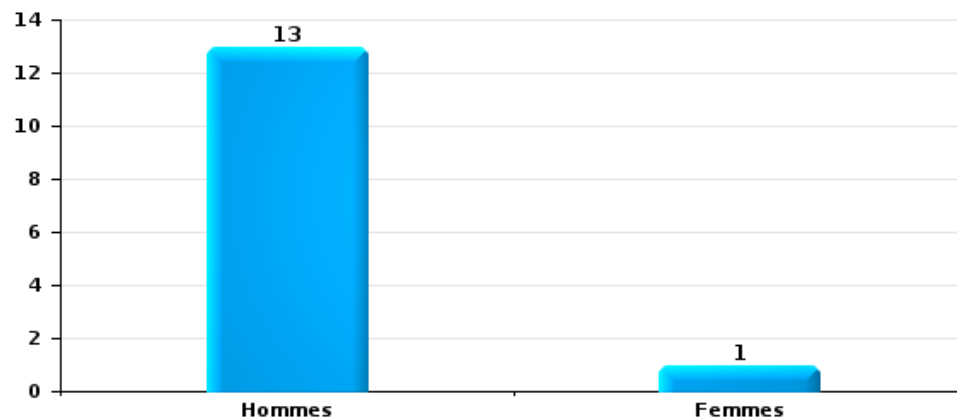
Dégradation de la propriété

Nombre de suspects-fait selon le sexe



Infr. contre l'intégrité physique

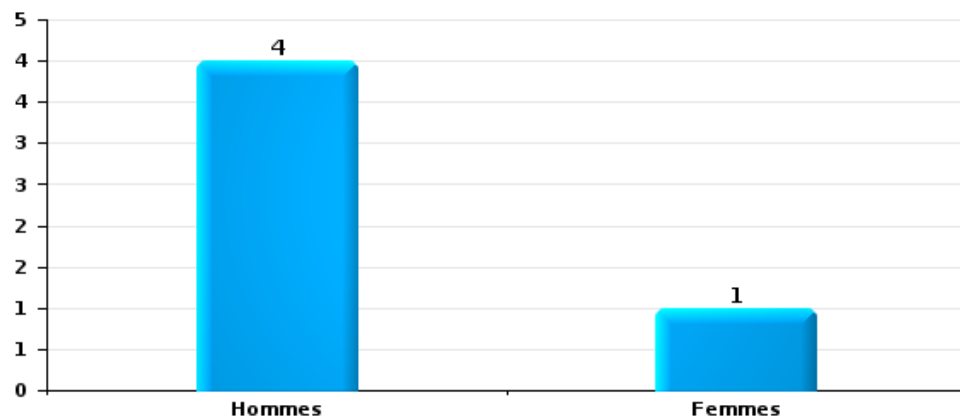
Nombre de suspects-fait selon le sexe





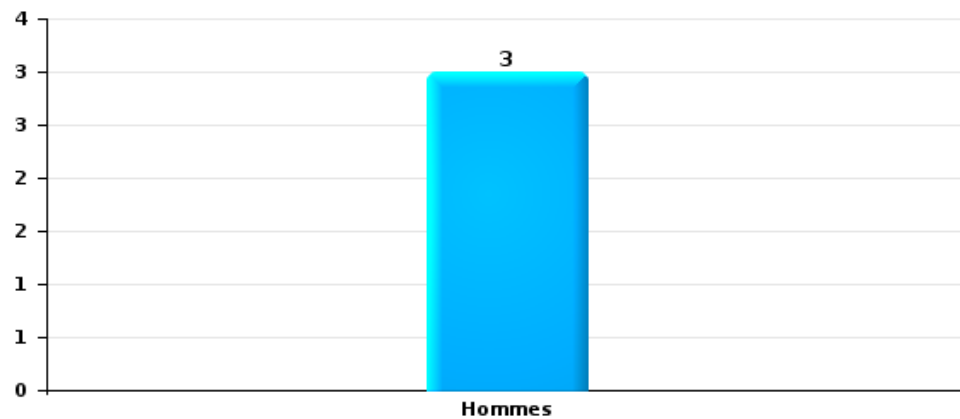
Drogues

Nombre de suspects-fait selon le sexe



Fraude

Nombre de suspects-fait selon le sexe





## 2.2. Nombre de suspects-fait selon le sexe des suspects identifiés (TOP 5 des figures criminelles)

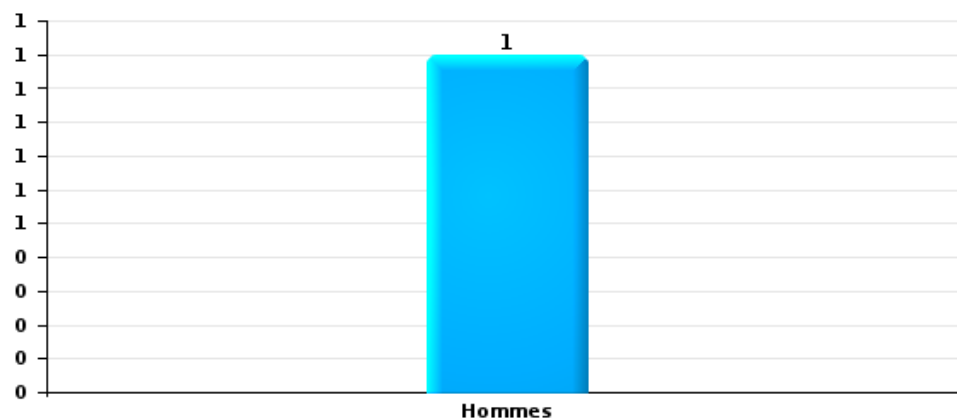
Lorsqu'un même suspect a commis plusieurs faits durant la période considérée, il est aussi comptabilisé plusieurs fois (voir également la note méthodologique)

### Stekene

2023

### Dégradation de voiture

Nombre de suspects-fait selon le sexe





### 2.3. Nombre de suspects-fait selon l'âge des suspects identifiés (TOP 5 des catégories principales)

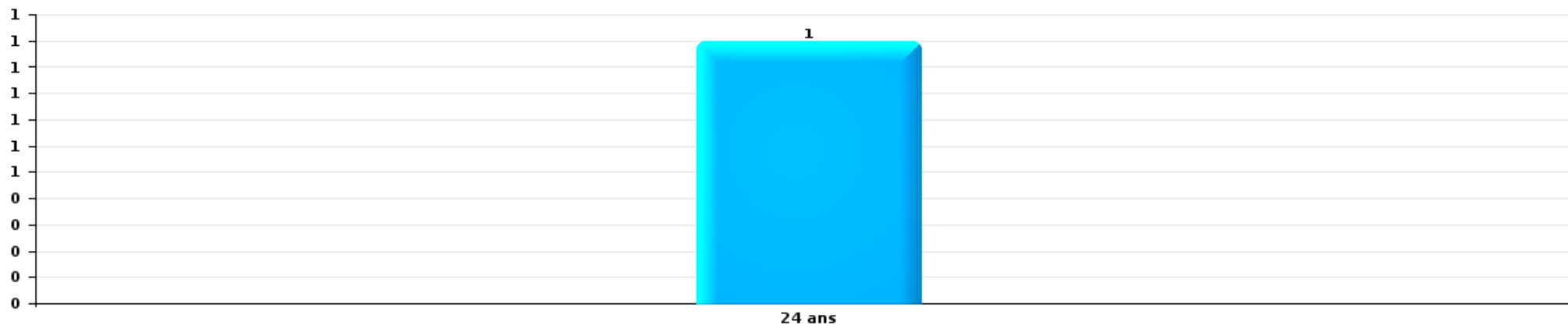
1) Lorsqu'un même suspect a commis plusieurs faits durant la période considérée, il est aussi comptabilisé plusieurs fois, qu'il ait le même âge ou non – 2) Les suspects au-dessous de 14 ans et à partir de 90 ans ne sont pas repris dans le tableau (voir également la note méthodologique)

Stekene

2023

Vol et extorsion

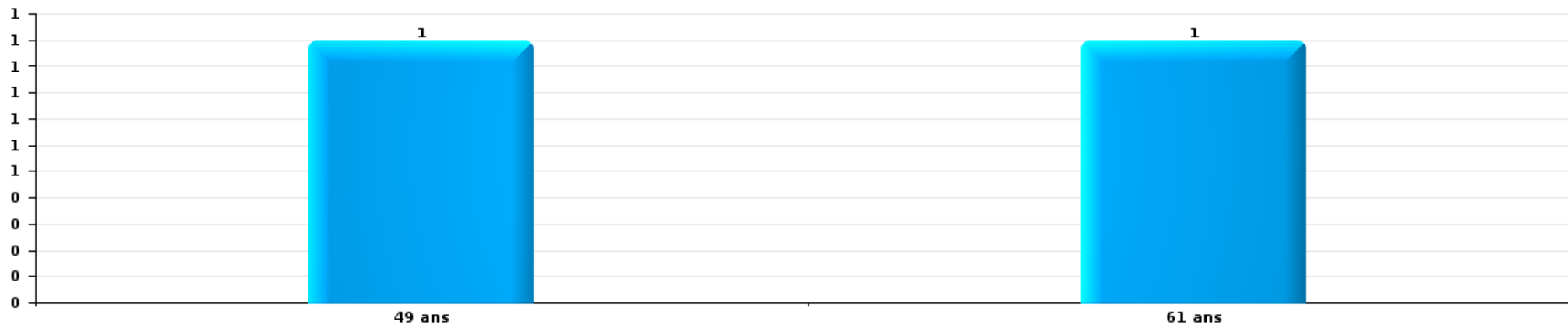
Nombre de suspects-fait par âge (chronologique)





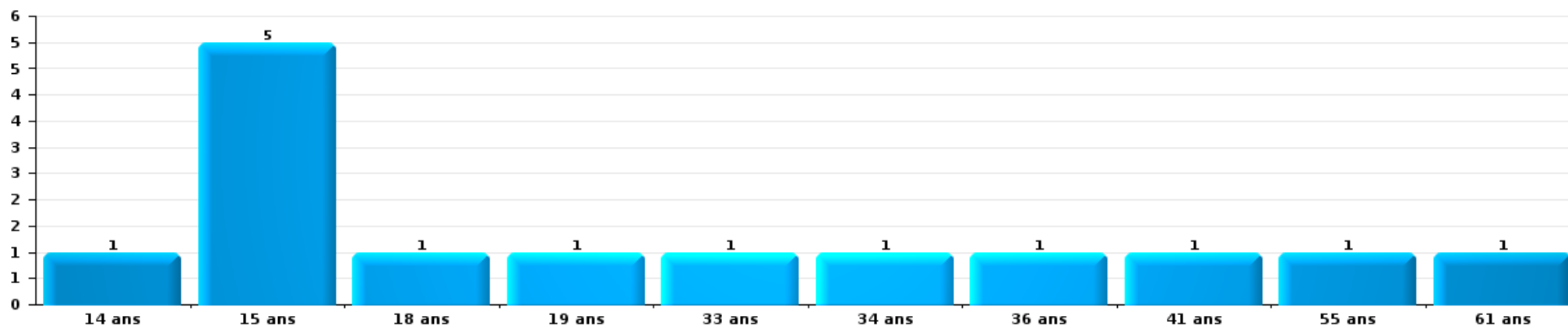
Dégradation de la propriété

Nombre de suspects-fait par âge (chronologique)



Infr. contre l'intégrité physique

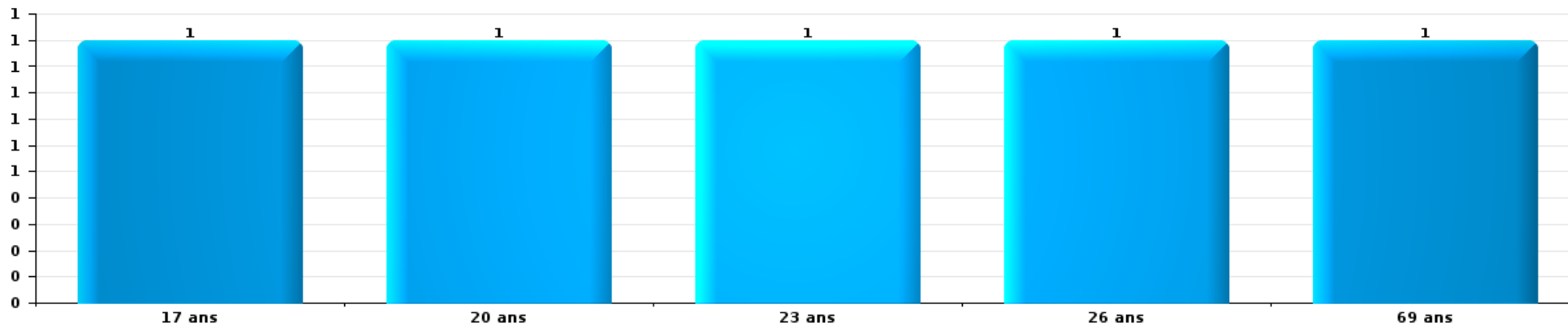
Nombre de suspects-fait par âge (chronologique)






Drogues

Nombre de suspects-fait par âge (chronologique)



Fraude

Nombre de suspects-fait par âge (chronologique)





## 2.4. Nombre de suspects-fait selon l'âge des suspects identifiés (TOP 5 des figures criminelles)

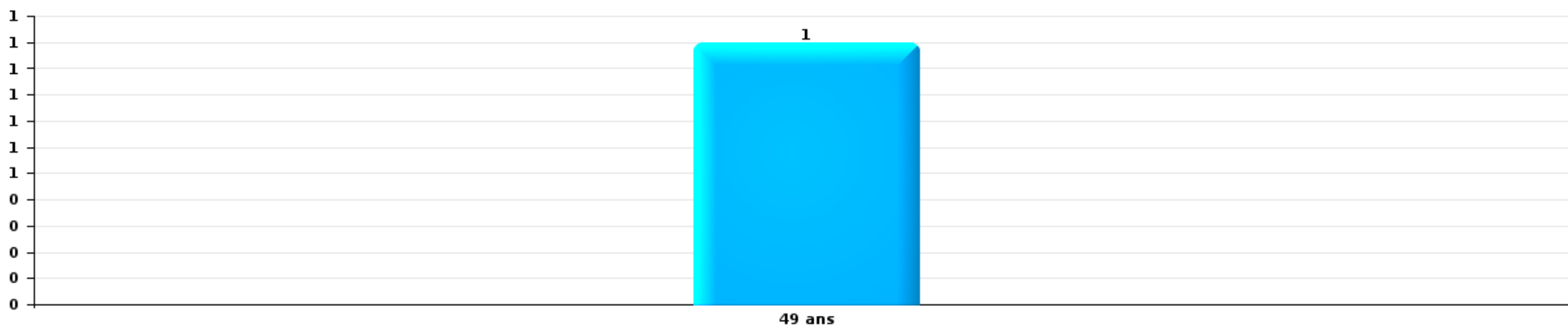
1) Lorsqu'un même suspect a commis plusieurs faits durant la période considérée, il est aussi comptabilisé plusieurs fois, qu'il ait le même âge ou non – 2) Les suspects au-dessous de 14 ans et à partir de 90 ans ne sont pas repris dans le tableau (voir également la note méthodologique)

### Stekene

2023

### Dégradation de voiture

Nombre de suspects-fait par âge (chronologique)





# ***STATISTIQUES POLICIERES DE CRIMINALITE***

---

***LIEU DE PERPETRATION: COMMUNE***

**Stekene**

***ANNEXE I: DETAIL PAR CATEGORIE DE DELIT  
CODE PENAL***

## Infraction Code pénal

## Infr. contre l'intégrité physique

			2000	2013	2014	2015	2016	2017	2018	2019	2020	2021	2022	2023
Assassinat	Autres	Acc.				1								
		Tent.		1	1		2					1		
	Sous-total		1		2		2					1		
Meurtre	Autres	Acc.			1									
		Tent.		1			2			3	1	2		1
	Sous-total		1	1			2		3	1	2			1
Torture et maltraitance	Traitement inhumain	Acc.						1						1
	Traitement dégradant	Acc.		2										
	Sous-total		2				1							1
Coups et/ou blessures vol. en sphère familiale	Entre partenaires ou ex-partenaires	Acc.	12	48	51	50	43	37	32	25	33	33	22	3
	Lors d'un différend familial en général	Acc.	9											
	Par les parents envers un mineur	Acc.	1	2	1	4	1	3	4	6		3	1	
	Envers les parents	Acc.	1	2	5	1	3	2	1		2	2	4	
	Envers d'autres ascendants directs ou collatéraux	Acc.		3	2	2	3	3	2	3				
	Sous-total		23	55	59	57	50	45	39	34	35	38	27	3
Coups et/ou blessures vol. hors sphère familiale	Bagarres (=coups réciproques)	Acc.	6	12	13	9	12	11	13	19	11	18	9	3
	Coups envers fonctionnaire de police	Acc.			2	1	1			3	1	2	5	1
		Tent.				1								
	Envers un mineur par une pers. ayant autorité	Acc.	1		4	2	1							
	Envers un mineur qualité de l'auteur inconnue	Acc.	2	4		2	3	3	1	4		3	4	6
	Envers pers. vulnérable par pers. ayant autorité	Acc.				2				1				
	Envers un mineur par cohabitant sans rel. Autorité	Acc.											1	
	Coups envers personnel transport public	Acc.											1	
	Coups envers personnel autre service public	Acc.		1										
	Coups envers profession médicale	Acc.			1	1				1			1	
	Coups envers personnel institut d'enseignement	Acc.			1	1							1	
	Non spécifié	Acc.	16	33	43	38	23	30	41	49	33	27	26	8
Sous-total		25	50	64	55	40	44	55	77	45	50	48	18	
Abstention coupable		Acc.		1					1	1				1
	Sous-total		1						1	1				1
Autres infr. volontaires. c/ l'intégrité phys.	Privation de soins à enfant ou personne vulnérable	Acc.						1						
	Abandon d'enfant dans le besoin	Acc.			1									
	Administration substances nuisibles	Acc.									2			
	Empoisonnement de denrées	Acc.				1								
	Entrave méchante à la circulation	Acc.	1	2	4	4	1	5	4	3	1		3	
	Voies de faits et violences légères	Acc.	6	6	4	7	4	2	2	1	1	1	1	1
Sous-total		7	8	9	12	5	8	6	4	4	1	4	1	

**Infr. contre l'intégrité physique**

			2000	2013	2014	2015	2016	2017	2018	2019	2020	2021	2022	2023	
Infr. involontaires contre l'intégrité physique	Coups et/ou blessures involontaires	Acc.	2	1	1	4	3		1			1	2	1	
	Administration involontaire substances nuisibles	Acc.	1												
	Abstention d'entretien enfant/personne vulnérable	Acc.		1											1
	Morsure de chien	Acc.	1	1	2	1	5	3	2	2	1	2	3		
	Non spécifié	Acc.	5	1											
		Sous-total	9	4	3	5	8	3	3	2	1	3	5	2	
		Total	64	122	136	131	103	105	104	121	86	95	84	27	

## Infr. contre la liberté individuelle

		2000	2013	2014	2015	2016	2017	2018	2019	2020	2021	2022	2023
Prise d'otages	Acc.					1		1					
	Sous-total					1		1					
Enlèvement de mineur ou personne vulnérable	Enlèvement parental Acc.		1								1		
	Autre enlèvement Tent.			1									2
	Sous-total	2	1	2							1		2
Détenition par un particulier	Acc.		2	2	1		4	1		1	1		
	Tent.						1						
	Sous-total		2	2	1		5	1		1	1		
		Total	2	3	4	1	1	5	2	1	2		2

**Infr. contre les mœurs**

			2000	2013	2014	2015	2016	2017	2018	2019	2020	2021	2022	2023
Viol n'ayant pas causé la mort	Victime < 10a	Acc.	1			1								
	Victime 10a - 14a	Acc.				1		1	1		1	1		
	Victime 14a - 16a	Acc.		1			2	2	1	1			1	
	Victime 16a - 18a	Acc.		1	1			1					1	
	Victime majeure	Acc.		1	1	2	1	1	3	1	1	3	1	
	<b>Sous-total</b>		<b>1</b>	<b>3</b>	<b>2</b>	<b>4</b>	<b>3</b>	<b>5</b>	<b>5</b>	<b>2</b>	<b>2</b>	<b>5</b>	<b>2</b>	
Viol n'ayant pas causé la mort (nvCPS)	Victime < 16a	Acc.									2	1		
	Victime 16a - 18a	Acc.										1		
	Victime majeure	Acc.											2	3
	<b>Sous-total</b>										<b>2</b>	<b>2</b>	<b>2</b>	<b>3</b>
Attentat à la pudeur avec violence / menace	Victime < 16a	Acc.	1	1	1	1	1			1	1	2		
	Victime 16a - 18a	Acc.	1											
	Victime majeure	Acc.			2					3	1			
	<b>Sous-total</b>		<b>2</b>	<b>1</b>	<b>3</b>	<b>1</b>	<b>1</b>	<b>1</b>	<b>4</b>	<b>2</b>	<b>2</b>	<b>2</b>		
Attentat à la pudeur sans violence / menace	Victime < 16a	Acc.	2	3	5	2	3	1		1	5	1	2	
	Victime 16a - 18a	Acc.				5			1					
	Victime âge inconnu	Acc.	2	1	2			2	1	1	1			
	<b>Sous-total</b>		<b>4</b>	<b>4</b>	<b>7</b>	<b>7</b>	<b>3</b>	<b>3</b>	<b>2</b>	<b>2</b>	<b>6</b>	<b>1</b>	<b>2</b>	
Atteinte intégrité sexuelle sans mort (nvCPS)	Victime < 16a	Acc.											1	1
	Victime 16a - 18a	Acc.												1
	Victime majeure	Acc.											4	1
	<b>Sous-total</b>												<b>5</b>	<b>3</b>
Pornographie infantine	Détention	Acc.		1	2	2						1		
	Distribution	Acc.	1	1	1	1	1			3		3		
	Accès pornographie infantine via technologie	Acc.										1		
	Non spécifié	Acc.									1			
	<b>Sous-total</b>		<b>1</b>	<b>2</b>	<b>3</b>	<b>3</b>	<b>1</b>	<b>1</b>	<b>3</b>	<b>3</b>	<b>1</b>	<b>5</b>		
Pornographie		Acc.				1				1				
		<b>Sous-total</b>				<b>1</b>				<b>1</b>				
Incitation à la débauche	Victime mineure	Acc.		1	1	2	1	1	1	2		3		
	Autre publicité pour débauche	Acc.		1										
	Non spécifié	Acc.	25											
	<b>Sous-total</b>		<b>25</b>	<b>2</b>	<b>1</b>	<b>2</b>	<b>1</b>	<b>1</b>	<b>1</b>	<b>2</b>		<b>3</b>		
Exploitation de la débauche d'autrui	Victime majeure	Acc.			1									
	Age victime inconnu	Acc.	1											
	<b>Sous-total</b>		<b>1</b>	<b>1</b>										
Outrage public aux bonnes mœurs	Actions (exhibitionnisme, etc.)	Acc.		1	7	2	2	1	2	1	1		1	
	Ecrits, images, objets	Acc.	1	1	2		1			1	1			
	<b>Sous-total</b>		<b>1</b>	<b>2</b>	<b>9</b>	<b>2</b>	<b>3</b>	<b>1</b>	<b>2</b>	<b>2</b>	<b>2</b>		<b>1</b>	

## Infr. contre les mœurs

			2000	2013	2014	2015	2016	2017	2018	2019	2020	2021	2022	2023
Voyeurisme	Observation/enregistrement de nudité ou intimité	Acc.			1			1						
	Diffusion enregistrement nudité ou intimité	Acc.								1		2		
		Sous-total			1			1		1		2		
Grooming (contact par ICT avec mineur < 16 ans)		Acc.						1						
		Sous-total						1						
Exploitation sexuelle mineurs-prostitution (nvCPS)	Incitation à la débauche/prostit. (nvCPS)	Acc.												1
		Sous-total												1
		Total	35	14	25	21	13	14	10	17	15	20	12	7

**Infr. contre autres valeurs morales et sentiments**

			2000	2013	2014	2015	2016	2017	2018	2019	2020	2021	2022	2023
Harcèlement	Harcèlement par téléphone (OLD)	Acc.	2											
		Acc.	7	35	43	46	39	28	27	28	26	25	40	4
	Sous-total	9	35	43	46	39	28	27	28	28	26	25	40	4
Violation de sépulture		Acc.							1					
		Sous-total							1					
Violation du secret professionnel		Acc.			1				1	1				
		Sous-total			1				1	1				
Atteinte à l'honneur	Calomnie et diffamation	Acc.	8	11	13	14	4	15	13	2	9	5	7	1
	Déclaration calomnieuse	Acc.			1	1		2	2	1		1		
	Imputation calomnieuse	Acc.	5	3					1	1	2		1	1
	Divulgation méchante	Acc.	1	1		2		2					1	
	Injures (Délit)	Acc.			3	2	1	2	2	2		1	2	
	Sous-total	14	15	17	19	5	21	18	6	11	7	11	2	
Vie privée	Intrusion de nuit	Acc.		1									1	
	Violation de domicile par un particulier	Acc.	5	7	3	9	6	6	1	4	1	3	2	
	Violation du secret des lettres	Acc.						2		1	2			
		Sous-total	5	8	3	9	6	8	1	5	3	3	3	
Tapage nocturne		Acc.	15			2	1	1	4	4	1	3		8
		Sous-total	15			2	1	1	4	4	1	3		8
Violation de communication par particulier		Acc.		1	2		1							
		Sous-total		1	2		1							
Abus faiblesses de personnes		Acc.				1			1	1				
		Sous-total				1			1	1				
Vie privée mœurs: publication identité victime		Acc.								1				1
		Sous-total								1				1
Cyberlokkking (leurre de mineur par ICT)		Acc.										1		
		Sous-total										1		
Attirer ou utiliser mineur ou personne vulnérable		Acc.								1				
		Sous-total								1				
Occupation bien d'autrui (squatter)	Pénétrer / occuper / séjourner (bien non habité)	Acc.								1		1		
		Sous-total								1		1		
		Total	43	59	66	77	52	58	53	48	41	40	54	15

**Infr. relative au statut juridique de l'enfant**

			2000	2013	2014	2015	2016	2017	2018	2019	2020	2021	2022	2023
<b>Non-représentation d'enfants</b>	<b>Par les parents</b>	<b>Acc.</b>	1	2	1		2							
		<b>Sous-total</b>	1	2	1		2							
		<b>Total</b>	1	2	1		2							



## Vol et extorsion

				2000	2013	2014	2015	2016	2017	2018	2019	2020	2021	2022	2023	
Vol avec circ. aggr.	Avec violence	Acc.	3	3	1	3	7	5	4	3			1	1		
		Tent.		3	1	2	1	2		1			1			
	Sans violence	Acc.	74	160	141	122	73	79	70	62	38	30	39			7
		Tent.	50	68	65	43	36	34	29	21	24	13	14			7
Sous-total			127	234	208	170	117	120	103	87	62	45	54		14	
Vol sans circ. aggr.	Avec violence	Acc.	1	5	4	5	1	4		3	1					
		Tent.		2				1		1	1					
	Sans violence, Vol à la tire	Acc.	3	15	8	4	4	7	4	5	2	2	1			
		Tent.						1								
	Sans violence, Vol d'usage	Acc.	2			1					1					
	Sans violence, Vol domestique	Acc.		3	4	9	3	4	3	4	2	4	3		1	
		Tent.	154	133	167	174	118	138	118	146	78	99	149		19	
Sans violence	Acc.	2		11	5	3		5	8		2					
Sous-total			162	158	194	198	129	155	130	167	85	107	153		20	
Vol non spécifié		Acc.	12			2	1									
		Tent.	8													
	Sous-total	20			2	1										
Extorsion		Acc.		2	5		2	3	1	2	2	1	3			
		Tent.		4	2	3	1		3	1	1	2				
	Sous-total		6	7	3	3	3	4	3	3	3	3	3			
Fabrication de fausses clefs		Acc.	1													
		Sous-total	1													
Maraudage		Acc.	1													
		Sous-total	1													
Total			311	398	409	373	250	278	237	257	150	155	210	34		

## Fraude

		2000	2013	2014	2015	2016	2017	2018	2019	2020	2021	2022	2023	
Blanchiment d'argent	Acc.		2		2		2		2	9	2			
	Sous-total		2		2		2		2	9	2			
Recel	Recel simple	Acc.	1	1		1	1	2	1			1		
	Recel qualifié	Acc.	1											
	Sous-total		2	1		1	1	2	1			1		
Grivèlerie	Carburant / lubrifiant	Acc.	7		1									
	Boissons et aliments	Acc.												
	Voiture de location	Acc.	1		5	1	1	1	1					
	Non spécifié	Acc.												
	Sous-total		8		6	1	1	1	1					
Détournement et destruction frauduleuse	Cel frauduleux	Acc.	277	92	109	39	4	8	7	6	4	8	2	
	D'argent, de papiers, etc.	Acc.						1		1				
	D'objets saisis	Tent.			1						1			
	D'héritage	Acc.			1									
	Non spécifié	Acc.	1							1	2			
	Sous-total		278	92	110	40	5	8	8	6	6	11	2	
Escoquerie	Fraude par internet	Acc.		9	16	22	17	25	24	39	76	72	62	
		Tent.		8	2	4	6	4	3	4	1	2		
	Escoquerie sans internet	Acc.		14	12	5	7	7	10	18	11	8	6	
		Tent.		2	4	1	2		1	2		1		
	Non spécifié	Acc.	20											
	Tent.	3												
Sous-total		23	33	34	32	32	36	38	63	88	83	68	13	
Tromperie	Marchandises vendues / travail fourni	Acc.				1	2		1					
	Monnaies	Acc.		1										
	Sous-total			1	1	2		1						
Abus de confiance et infr. apparentées	Abus de confiance	Acc.	8	7	11	6	14	11	12	12	4	5	4	
		Tent.						1						
	Abus des faiblesses	Acc.			1	1				1				
Sous-total		8	7	12	7	14	11	13	12	5	5	4	1	
Abus de biens sociaux	Par des sociétés	Acc.							1				1	
	Sous-total								1				1	
Infr. liées à l'insolvabilité	Par des tiers	Acc.				1								
	Par le débiteur	Acc.		1				1			2			
	Non spécifié	Acc.		10	5	3	3	3	2	1	3	1	2	
	Sous-total			11	5	3	4	3	3	1	3	3	2	
Chèques sans provision	Acc.	3												
	Sous-total	3												
		Total	317	155	163	91	59	62	66	87	111	104	77	15

Dégradation de la propriété

			2000	2013	2014	2015	2016	2017	2018	2019	2020	2021	2022	2023
Incendie volontaire	Dans lieu habité (de jour)	Acc.			3	1			1					
	Dans lieu habité (de nuit)	Acc.		1	2	2			1					
	Dans lieu habité (moment indéterminé)	Tent.										1		
	Dans un autre lieu (de jour)	Acc.	1		1	2	1	4		1	3	1		1
	Dans un autre lieu (de jour)	Tent.	1					2						
	Dans un autre lieu (de nuit)	Acc.	1	3	1	1	2	2	3	3				1
	Dans un autre lieu (de nuit)	Tent.				1								
	Dans un autre lieu (moment indéterminé)	Acc.	1			1	2	2						1
	<b>Sous-total</b>		<b>4</b>	<b>4</b>	<b>7</b>	<b>8</b>	<b>5</b>	<b>10</b>	<b>5</b>	<b>4</b>	<b>3</b>	<b>2</b>	<b>2</b>	<b>2</b>
Destruction par explosion volontaire	Dans un autre lieu (de jour)	Acc.		1										
	<b>Sous-total</b>			<b>1</b>										
Incendie involontaire		Acc.	11	17	18	11	12	15	9	10	10	8	10	4
	<b>Sous-total</b>		<b>11</b>	<b>17</b>	<b>18</b>	<b>11</b>	<b>12</b>	<b>15</b>	<b>9</b>	<b>10</b>	<b>10</b>	<b>8</b>	<b>10</b>	<b>4</b>
Destruction, dénaturation, dégradation	Avec circ. aggr.	Acc.	2		3	14	7	11	9	8	7	4	3	
	Destruction de biens agricoles	Acc.				1	1	1				5		
	Non spécifié	Acc.	5		1	3								
	<b>Sous-total</b>		<b>7</b>	<b>4</b>	<b>14</b>	<b>11</b>	<b>12</b>	<b>10</b>	<b>8</b>	<b>7</b>	<b>9</b>	<b>9</b>	<b>3</b>	
Vandalisme	Sur véhicules	Acc.	35	41	51	44	58	25	34	34	31	32	33	14
	Sur autres biens mobiliers	Acc.	48	16	11	9	8	11	9	11	8	8	8	
	Graffitis	Acc.	1	10	1	3		1			1	2	1	
	Autres détériorations sur biens immobiliers	Acc.	40	35	52	31	39	26	25	23	31	31	32	4
	Dégradation de clôture	Acc.	7	4	4	14	10	5	7	9	7	10	8	
	<b>Sous-total</b>		<b>131</b>	<b>106</b>	<b>119</b>	<b>101</b>	<b>115</b>	<b>68</b>	<b>75</b>	<b>77</b>	<b>78</b>	<b>83</b>	<b>82</b>	<b>18</b>
	<b>Total</b>		<b>153</b>	<b>128</b>	<b>148</b>	<b>134</b>	<b>143</b>	<b>105</b>	<b>99</b>	<b>99</b>	<b>98</b>	<b>102</b>	<b>97</b>	<b>24</b>

## Infr. contre la sécurité publique

		2000	2013	2014	2015	2016	2017	2018	2019	2020	2021	2022	2023
Organisation criminelle	Acc.		1										
	Sous-total		1										
Association de malfaiteurs	Acc.			1	3	1		3					
	Sous-total			1	3	1		3					
Evasion de prisonniers	Evasion simple	Acc.					2		1	1			
	Non-respect surveillance électronique	Acc.	1				1		4				1
	Sous-total		1				3		5	1			1
Menaces	Menace d'attentat	Acc.	1							3	1	1	
	Verbales	Acc.	30	32	33	24	16	18	15	16	18	13	3
	Ecrites	Acc.	2	9	12	12	7	9	11	8	5	2	3
	Par gestes, emblèmes	Acc.	11	11	8	6	7	7	7	7	3	4	6
	Alerte à la bombe	Acc.				1							
	Non spécifié	Acc.	2										
	Sous-total	52	51	52	51	39	32	36	30	27	25	23	7
	Total	52	53	53	54	40	35	39	35	28	25	23	8

## Infr. contre l'autorité publique

		2000	2013	2014	2015	2016	2017	2018	2019	2020	2021	2022	2023
Violence c/ personnes investies autorité publique	Acc.	1	1							2		1	
	Sous-total	1	1							2		1	
Rébellion	Rébellion armée Acc.		2							1	1	1	
	Rébellion non armée Acc.	3	7	8	8	3	8	6	9	4	5	9	3
	Sous-total	3	9	8	8	3	8	6	9	5	6	10	3
Outrages	Acc.	4		3	2	3	1		4	1	3	6	
	Sous-total	4		3	2	3	1		4	1	3	6	
Autres infractions	Bris de scellés Acc.		1		3	1	1						
	Entraves exercice fonction judiciaire Acc.						1						
	Sous-total		1		3	1	2						
	Total	8	11	11	13	7	11	6	13	8	9	17	3

## Infr. contre la foi publique

			2000	2013	2014	2015	2016	2017	2018	2019	2020	2021	2022	2023
Faux en écritures	Faux en écritures	Acc.	11	4	1	5	3	5	3	2	4		4	
	Usage de faux en écrit. et écrit. falsifiées	Acc.	3	1		2	4	4	2				1	
		Sous-total	14	5	1	7	7	9	5	2	4		5	
Usurpation	Immixtion dans fonctions publiques	Acc.		1										
	De fonctions	Acc.	2	4	2	2	1							
	De nom	Acc.	3	1	3	2	4		1	5	6	7	8	1
	Sous-total	5	6	5	4	5		1	5	6	7	8	1	
Contrefaçon / falsification	Contrefaçon	Acc.				2	2		1		1		1	
	Falsification	Acc.	1	1			2	1		1		1		
		Sous-total	1	1		2	4	1	1	1	1	1	1	
Fausses monnaies	Emission	Acc.			4	1		1			1	1		
	Autres	Tent. Acc.	1						1					
		Sous-total	1		5	1		1	1		1	1		
Faux en justice	Faux témoignage	Acc.			1	1								
	Fausse déclarations	Acc.			2	1	1	1	2		1			
		Sous-total			3	2	1	1	2		1			
		Total	21	12	14	16	17	12	10	8	13	9	14	1



**Stekene**

**Infraction Code pénal**

**Infr. contre la famille**

		2000	2013	2014	2015	2016	2017	2018	2019	2020	2021	2022	2023
<b>Bigamie</b>	Acc.				1								
	Sous-total				1								
<b>Abandon de famille</b>	Acc.	4					1						
	Sous-total	4					1						
<b>Refus du droit aux relations personnelles</b>	Acc.	17	31	20	31	10	10	17	11	41	21	40	5
	Sous-total	17	31	20	31	10	10	17	11	41	21	40	5
<b>Non-acquittement pension alimentaire</b>	Acc.	14	8	4	4						2		
	Sous-total	14	8	4	4						2		
<b>Total</b>		<b>35</b>	<b>39</b>	<b>24</b>	<b>36</b>	<b>10</b>	<b>11</b>	<b>17</b>	<b>11</b>	<b>41</b>	<b>23</b>	<b>40</b>	<b>5</b>

**Criminalité informatique**

		2000	2013	2014	2015	2016	2017	2018	2019	2020	2021	2022	2023
<b>Hacking</b>	Acc.		2	4	4	11	4	8	9	6	4	14	1
	Tent.		1			1							
	Sous-total		3	4	4	12	4	8	9	6	4	14	1
<b>Faux en informatique</b>	Acc.		1	3	3	4	1	1	2	2	4		
	Sous-total		1	3	3	4	1	1	2	2	4		
<b>Fraude informatique</b>	Acc.		2	2	9	7	7	9	30	37	44	90	13
	Tent.			1				1	1		1	1	
	Sous-total		2	3	9	7	7	10	31	37	45	91	13
<b>Sabotage</b>	Acc.		4		4		1	1					
	Sous-total		4		4		1	1					
<b>Total</b>			<b>10</b>	<b>10</b>	<b>20</b>	<b>23</b>	<b>13</b>	<b>20</b>	<b>42</b>	<b>45</b>	<b>53</b>	<b>105</b>	<b>14</b>



**Traite des êtres humains**

		2000	2013	2014	2015	2016	2017	2018	2019	2020	2021	2022	2023
Exploitation sexuelle	Acc.										1		
	Sous-total										1		
Exploitation économique	Acc.							1					
	Sous-total							1					
	Total							1			1		

**Autres infractions Code pénal**

		2000	2013	2014	2015	2016	2017	2018	2019	2020	2021	2022	2023
	Acc.							1	3		1		
	Sous-total							1	3		1		
	Total							1	3		1		

**Contravention Code pénal**

		2000	2013	2014	2015	2016	2017	2018	2019	2020	2021	2022	2023
Injures (Contravention)	Acc.	4											
	Sous-total	4											
Destruction d'animaux (Contravention)	Acc.	2											
	Sous-total	2											
Autres contraventions CP	Acc.	12											
	Sous-total	12											
	Total	18											



# ***STATISTIQUES POLICIERES DE CRIMINALITE***

---

***LIEU DE PERPETRATION: COMMUNE***

**Stekene**

***ANNEXE II: DETAIL PAR CATEGORIE DE DELIT  
LOIS SPECIALES***



Stekene

Infraction Lois spéciales

Drogues

			2000	2013	2014	2015	2016	2017	2018	2019	2020	2021	2022	2023
<b>Détention</b>		<b>Acc.</b>	132	56	32	19	36	42	45	59	46	63	50	4
		<b>Sous-total</b>	<b>132</b>	<b>56</b>	<b>32</b>	<b>19</b>	<b>36</b>	<b>42</b>	<b>45</b>	<b>59</b>	<b>46</b>	<b>63</b>	<b>50</b>	<b>4</b>
<b>Usage</b>	<b>Usage en groupe</b>	<b>Acc.</b>	2											
	<b>Usage individuel</b>	<b>Acc.</b>	12											
	<b>Faciliter l'usage</b>	<b>Acc.</b>						1		1			1	
	<b>Incitation à l'usage</b>	<b>Acc.</b>	2											
	<b>Désordre, scandale ou danger dans un espace public</b>	<b>Acc.</b>							2				2	
		<b>Sous-total</b>	<b>16</b>					<b>1</b>	<b>2</b>	<b>1</b>			<b>3</b>	
<b>Importation et exportation</b>		<b>Acc.</b>	122	3	6	1	4		1	1		1		
		<b>Sous-total</b>	<b>122</b>	<b>3</b>	<b>6</b>	<b>1</b>	<b>4</b>		<b>1</b>	<b>1</b>		<b>1</b>		
<b>Fabrication</b>		<b>Acc.</b>		7	4	6	6	3	12	14	2	4	4	
		<b>Sous-total</b>		<b>7</b>	<b>4</b>	<b>6</b>	<b>6</b>	<b>3</b>	<b>12</b>	<b>14</b>	<b>2</b>	<b>4</b>	<b>4</b>	
<b>Commerce</b>		<b>Acc.</b>	5	9	8	4	5	2	4	10	11	6	4	1
		<b>Sous-total</b>	<b>5</b>	<b>9</b>	<b>8</b>	<b>4</b>	<b>5</b>	<b>2</b>	<b>4</b>	<b>10</b>	<b>11</b>	<b>6</b>	<b>4</b>	<b>1</b>
<b>Autres</b>		<b>Acc.</b>	2	2	1	1	1		1		1			
		<b>Sous-total</b>	<b>2</b>	<b>2</b>	<b>1</b>	<b>1</b>	<b>1</b>		<b>1</b>		<b>1</b>			
		<b>Total</b>	<b>277</b>	<b>77</b>	<b>51</b>	<b>31</b>	<b>52</b>	<b>48</b>	<b>65</b>	<b>85</b>	<b>60</b>	<b>74</b>	<b>61</b>	<b>5</b>



Législation sur les étrangers

			2000	2013	2014	2015	2016	2017	2018	2019	2020	2021	2022	2023	
Transmigration illégale	Mariages simulés/blancs sans récompense/contrainte	Acc.				1		4	9	7	1	1			
	Cohab. légale de complais. sans récompense/contr.	Acc.								2	2	1	2	1	
		Tent.									1				
	Accès au territoire	Acc.			1	1						1		1	
	Séjour	Acc.	2	2	6		3	4	3	10	9	5	1	2	
	Inscription au registre des étrangers	Acc.	1		2	5				1	4		1		
		<b>Sous-total</b>	<b>3</b>	<b>2</b>	<b>9</b>	<b>7</b>	<b>3</b>	<b>8</b>	<b>13</b>	<b>24</b>	<b>13</b>	<b>8</b>	<b>4</b>	<b>3</b>	
Aide au séjour illégal		Acc.				1									
		<b>Sous-total</b>				<b>1</b>									
Non spécifié		Acc.	1												
		<b>Sous-total</b>	<b>1</b>												
Autres		Tent.	1												
		<b>Sous-total</b>	<b>1</b>												
		<b>Total</b>	<b>5</b>	<b>2</b>	<b>9</b>	<b>8</b>	<b>3</b>	<b>8</b>	<b>13</b>	<b>24</b>	<b>13</b>	<b>8</b>	<b>4</b>	<b>3</b>	



**Environnement**

			2000	2013	2014	2015	2016	2017	2018	2019	2020	2021	2022	2023
<b>Déchets</b>	Déchets par professionnel	Acc.		2			1	2				1	1	
	Déchets par particulier	Acc.		7	9	13	6	14	11	4	8	5	6	2
	Déchets par personne indéterminée	Acc.	13											
	Non spécifié	Acc.	1											
	<b>Sous-total</b>		<b>14</b>	<b>9</b>	<b>9</b>	<b>13</b>	<b>7</b>	<b>16</b>	<b>11</b>	<b>4</b>	<b>8</b>	<b>6</b>	<b>7</b>	<b>2</b>
<b>Autres que déchets</b>	Urbanisme	Acc.	26	13	32	16	13	15	23	44	53	20	32	
	Permis d'environnement	Acc.			2	1			3					
	Bruit	Acc.	2						1					
	Pollution de l'eau	Acc.	1							1	1			
	Pollution du sol	Acc.		1										
	Autres nuisances en matière d'environnement	Acc.	5	1			1			1				
	<b>Sous-total</b>		<b>34</b>	<b>15</b>	<b>34</b>	<b>17</b>	<b>14</b>	<b>15</b>	<b>27</b>	<b>46</b>	<b>54</b>	<b>20</b>	<b>32</b>	
<b>Biodiversité / Faune et flore</b>	Bien-être animal	Acc.	15	2	2	3	3	3	15	8	4	4	1	
	Protection de la nature	Acc.	1		1	1	5	3	9	4	3	1		
	Destruction d'animaux	Acc.	1	4	2	3		4	1		5		1	
		Tent.			1	1	1	1			1			
	<b>Sous-total</b>		<b>17</b>	<b>6</b>	<b>6</b>	<b>7</b>	<b>5</b>	<b>13</b>	<b>19</b>	<b>17</b>	<b>14</b>	<b>7</b>	<b>3</b>	
<b>Non spécifié</b>	Acc.	1												
	<b>Sous-total</b>		<b>1</b>											
	<b>Total</b>		<b>66</b>	<b>30</b>	<b>49</b>	<b>37</b>	<b>26</b>	<b>44</b>	<b>57</b>	<b>67</b>	<b>76</b>	<b>33</b>	<b>42</b>	<b>2</b>



**Armes et explosifs**

			2000	2013	2014	2015	2016	2017	2018	2019	2020	2021	2022	2023
Détention illégale	Arme à feu	Acc.		10	8	7	5	5	8	5	10	6	4	
	Arme blanche ou non à feu	Acc.		4	4	3	6	7	5	4	4	6	1	1
	Munition	Acc.			4					1		1		
	Pièces/accessoires	Acc.			1									
	Non spécifié	Acc.	12					1						
	<b>Sous-total</b>		<b>12</b>	<b>14</b>	<b>17</b>	<b>10</b>	<b>11</b>	<b>13</b>	<b>13</b>	<b>10</b>	<b>14</b>	<b>13</b>	<b>5</b>	<b>1</b>
Port / transport illégal	Arme à feu	Acc.				2	1		1	2				
	Arme blanche ou non à feu	Acc.		2	4	2	5	8	7	10	7	5	2	1
	Pièces/accessoires	Acc.								1				
	Non spécifié	Acc.	10											
	<b>Sous-total</b>		<b>10</b>	<b>2</b>	<b>4</b>	<b>4</b>	<b>6</b>	<b>8</b>	<b>8</b>	<b>13</b>	<b>7</b>	<b>5</b>	<b>2</b>	<b>1</b>
Commerce illégal	Arme blanche ou non à feu	Acc.								1				
	Munition	Acc.											1	
	<b>Sous-total</b>									<b>1</b>			<b>1</b>	
Autre	Mesures de sécurité	Acc.									1			
	Non spécifié	Acc.	7											
	<b>Sous-total</b>		<b>7</b>								<b>1</b>			
	<b>Total</b>		<b>29</b>	<b>16</b>	<b>21</b>	<b>14</b>	<b>17</b>	<b>21</b>	<b>21</b>	<b>24</b>	<b>22</b>	<b>18</b>	<b>8</b>	<b>2</b>

**Protection de la personne**

			2000	2013	2014	2015	2016	2017	2018	2019	2020	2021	2022	2023
Discrimination	Racisme et xénophobie	Acc.	2	1			1		1	1				
	Fondée sur conviction religieuse ou philosophique	Acc.									1			
	Autre discrimination	Acc.			1									
	<b>Sous-total</b>		<b>2</b>	<b>1</b>	<b>1</b>	<b>1</b>	<b>1</b>	<b>1</b>	<b>1</b>	<b>1</b>	<b>1</b>			
Protection de la vie privée		Acc.		3	3	1	3	1		3		1		
		Acc.		3	3	1	3	1		3		1		
	<b>Sous-total</b>			<b>3</b>	<b>3</b>	<b>1</b>	<b>3</b>	<b>1</b>		<b>3</b>		<b>1</b>		
Caméras de surveillance		Acc.					1			1				
		Acc.					1			1				
	<b>Sous-total</b>						<b>1</b>			<b>1</b>				
Droit à l'image		Acc.			2	1		3	1	1		1	3	
		Acc.			2	1		3	1	1		1	3	
	<b>Sous-total</b>				<b>2</b>	<b>1</b>		<b>3</b>	<b>1</b>	<b>1</b>		<b>1</b>	<b>3</b>	
Autres		Acc.						1			1		1	
		Acc.						1			1		1	
	<b>Sous-total</b>							<b>1</b>			<b>1</b>		<b>1</b>	
	<b>Total</b>		<b>2</b>	<b>4</b>	<b>6</b>	<b>2</b>	<b>5</b>	<b>5</b>	<b>2</b>	<b>6</b>	<b>2</b>	<b>2</b>	<b>4</b>	





**Stekene**

**Infraction Lois spéciales**

**Hormones et dopage**

		2000	2013	2014	2015	2016	2017	2018	2019	2020	2021	2022	2023
<b>Détention</b>	Acc.		1	3		1	3		3	2		1	
	Sous-total:		1	3		1	3		3	2		1	
<b>Usage</b>	Acc.	1											
	Sous-total:	1											
	Total:	1	1	3		1	3		3	2		1	

**Sécurité privée**

		2000	2013	2014	2015	2016	2017	2018	2019	2020	2021	2022	2023
<b>Entreprises de gardiennage / de sécurité</b>	Acc.									1			
	Sous-total:									1			
	Total:									1			

**Protection de la jeunesse**

		2000	2013	2014	2015	2016	2017	2018	2019	2020	2021	2022	2023
<b>Législation sur l'obligation scolaire</b>	Acc.	1	1	1			3						
	Sous-total:	1	1	1			3						
<b>Législation sur la protection de la jeunesse</b>	Acc.	3	67	53	35	43	45	36	31	35	28	19	7
	Sous-total:	3	67	53	35	43	45	36	31	35	28	19	7
<b>Non spécifié</b>	Acc.						1						
	Sous-total:						1						
	Total:	4	68	54	35	43	49	36	31	35	28	19	7



Code pénal social

		2000	2013	2014	2015	2016	2017	2018	2019	2020	2021	2022	2023
Mise en danger du travailleur	Acc.			1									
	Sous-total:			1									
Travail illégal	Acc.	1				1			1				
	Sous-total:	1				1			1				
Fraude sociale aux cotisations (travail au noir)	Acc.		1			2	2	1		1			
	Sous-total:		1			2	2	1		1			
Infr. contre foi publique en droit pénal social	Acc.				1		1	3					
	Sous-total:				1		1	3					
Escroquerie en droit pénal social	Acc.			1	1	2	3	4		2			
	Sous-total:			1	1	2	3	4		2			
Autres	Acc.				1	1							
	Sous-total:				1	1							
	Total:	1	1	2	3	6	6	8	1	3			

Ivresse et alcool

		2000	2013	2014	2015	2016	2017	2018	2019	2020	2021	2022	2023
Ivresse publique	Acc.	4	8	24	16	14	10	24	25	10	19	18	5
	Sous-total:	4	8	24	16	14	10	24	25	10	19	18	5
	Total:	4	8	24	16	14	10	24	25	10	19	18	5

Législation sur les élections

		2000	2013	2014	2015	2016	2017	2018	2019	2020	2021	2022	2023
	Acc.								2				
	Sous-total:								2				
	Total:								2				





Registre de population

		2000	2013	2014	2015	2016	2017	2018	2019	2020	2021	2022	2023
	Acc.	14	68	38	47	43	47	46	52	71	37	32	12
	Sous-total:	14	68	38	47	43	47	46	52	71	37	32	12
	Total:	14	68	38	47	43	47	46	52	71	37	32	12

Carte d'identité

		2000	2013	2014	2015	2016	2017	2018	2019	2020	2021	2022	2023
Pas en possession	Acc.	2		1					1	1			
	Sous-total:	2		1					1	1			
Non spécifié	Acc.		1										
	Sous-total:		1										
	Total:	2	1	1					1	1			

Santé publique

		2000	2013	2014	2015	2016	2017	2018	2019	2020	2021	2022	2023
Interdiction de fumer	Acc.			1									
	Sous-total:			1									
Législation médicaments	Acc.		1				2	3					
	Sous-total:		1				2	3					
Denrées alimentaires	Acc.				1	1			1		1		
	Sous-total:				1	1			1		1		
Refus ou négligence respect mesures	Acc.									393	69		
	Sous-total:									393	69		
Autres	Acc.									45	1		
	Sous-total:									45	1		
	Total:		1	1	1	1	2	3	1	438	71		



Travail

		2000	2013	2014	2015	2016	2017	2018	2019	2020	2021	2022	2023
<b>Commerce ambulant</b>	Acc.	1	3	1									
	Sous-total:	1	3	1									
<b>Bureau de placement payant</b>	Acc.	1											
	Sous-total:	1											
<b>Fraude sociale aux cotisations (travail au noir)</b>	Acc.	2						1	1				
	Sous-total:	2						1	1				
<b>Travailleurs étrangers</b>	Acc.				1								
	Sous-total:				1								
<b>Autres</b>	Acc.	1				1							1
	Sous-total:	1				1							1
	<b>Total:</b>	<b>5</b>	<b>3</b>	<b>1</b>	<b>1</b>	<b>1</b>		<b>1</b>	<b>1</b>				<b>1</b>

Protection des revenus publics

		2000	2013	2014	2015	2016	2017	2018	2019	2020	2021	2022	2023
<b>Fraude fiscale - impôts sur le revenu</b>	Acc.									1			
	Sous-total:									1			
<b>Non spécifié</b>	Acc.	1											
	Sous-total:	1											
	<b>Total:</b>	<b>1</b>								<b>1</b>			



**Législation économique**

		2000	2013	2014	2015	2016	2017	2018	2019	2020	2021	2022	2023
<b>Sociétés</b>	Acc.			9		1	1	6	2	3	2		
	Sous-total:			9		1	1	6	2	3	2		
<b>Instruments financiers</b>	Acc.	1											
	Sous-total:	1											
<b>Contrefaçon de droits de propriété intellectuelle</b>	Acc.											1	
	Sous-total:											1	
<b>Autres</b>	Acc.							1					
	Sous-total:							1					
	<b>Total:</b>	<b>1</b>		<b>9</b>		<b>1</b>	<b>1</b>	<b>7</b>	<b>2</b>	<b>3</b>	<b>2</b>	<b>1</b>	

**Pratiques commerciales**

		2000	2013	2014	2015	2016	2017	2018	2019	2020	2021	2022	2023
<b>Registre de commerce</b>	Acc.						1						
	Sous-total:						1						
<b>Autres</b>	Acc.								1				
	Sous-total:								1				
	<b>Total:</b>						<b>1</b>		<b>1</b>				

**Autres lois spéciales**

		2000	2013	2014	2015	2016	2017	2018	2019	2020	2021	2022	2023
<b>Transport</b>	Acc.	1							1				
	Sous-total:	1							1				
<b>Infr. dans le secteur audiovisuel</b>	Acc.	1											
	Sous-total:	1											
<b>Dégradation involontaire câbles télécommunication</b>	Acc.				2	3	2	3	7	2	8	6	3
	Sous-total:				2	3	2	3	7	2	8	6	3
<b>Autres</b>	Acc.	11			1		2	7	1	1	1	1	
	Sous-total:	11			1		2	7	1	1	1	1	
	<b>Total:</b>	<b>13</b>			<b>3</b>	<b>3</b>	<b>4</b>	<b>10</b>	<b>9</b>	<b>3</b>	<b>9</b>	<b>7</b>	<b>3</b>



# ***STATISTIQUES POLICIERES DE CRIMINALITE***

---

***LIEU DE PERPETRATION: COMMUNE***

**Stekene**

***ANNEXE III: DETAIL  
FIGURES CRIMINELLES / PHENOMENES***



Stekene

FC Vol moyen de transport

		2000	2013	2014	2015	2016	2017	2018	2019	2020	2021	2022	2023
Vol de voiture	Acc.	6	8	9	11	8	3	1	4	2	2	2	
	Tent.	3	1	3					1			1	1
	<b>Total</b>	<b>9</b>	<b>9</b>	<b>12</b>	<b>11</b>	<b>8</b>	<b>3</b>	<b>1</b>	<b>5</b>	<b>2</b>	<b>2</b>	<b>3</b>	<b>1</b>
Vol de moto	Acc.				2					1			
	Total				2					1			
Carjacking	Acc.		1										
	Total		1										
Vol dans les garages	Acc.	1		1	3	1				1			
	Total	1		1	3	1				1			
Vol de vélomoteur	Acc.	6		4	1		2	1		1	6		
	Tent.			1									
	<b>Total</b>	<b>6</b>		<b>5</b>	<b>1</b>		<b>2</b>	<b>1</b>		<b>1</b>	<b>6</b>		
Vol de vélo	Acc.	56	39	39	49	38	39	31	21	7	11	7	6
	Total	56	39	39	49	38	39	31	21	7	11	7	6



**FC Cambriolage**

		2000	2013	2014	2015	2016	2017	2018	2019	2020	2021	2022	2023
<b>Cambriolage dans habitation</b>	<b>Acc.</b>	51	82	73	63	38	28	19	22	16	9	21	3
	<b>Tent.</b>	40	50	44	34	17	22	18	13	12	9	11	4
	<b>Total</b>	<b>91</b>	<b>132</b>	<b>117</b>	<b>97</b>	<b>55</b>	<b>50</b>	<b>37</b>	<b>35</b>	<b>28</b>	<b>18</b>	<b>32</b>	<b>7</b>
<b>Cambriolage ds entreprise ou commerce</b>	<b>Acc.</b>	5	18	15	6	6	7	12	13	2	1	2	1
	<b>Tent.</b>	3	4	3	3	7	4	3	6	5	2	2	1
	<b>Total</b>	<b>8</b>	<b>22</b>	<b>18</b>	<b>9</b>	<b>13</b>	<b>11</b>	<b>15</b>	<b>19</b>	<b>7</b>	<b>3</b>	<b>4</b>	<b>2</b>
<b>Cambriolage ds service public ou bâtiment administ</b>	<b>Acc.</b>		3	3	4	5	6	6	3		6	4	1
	<b>Tent.</b>				1	1	2	2	1	1	1		
	<b>Total</b>		<b>3</b>	<b>3</b>	<b>5</b>	<b>6</b>	<b>8</b>	<b>8</b>	<b>4</b>	<b>1</b>	<b>7</b>	<b>4</b>	<b>1</b>
<b>Cambriolage dans bâtiment (total)</b>	<b>Acc.</b>	56	103	91	73	49	41	37	38	18	16	26	5
	<b>Tent.</b>	42	54	47	38	25	28	23	20	18	12	13	5
	<b>Total</b>	<b>98</b>	<b>157</b>	<b>138</b>	<b>111</b>	<b>74</b>	<b>69</b>	<b>60</b>	<b>58</b>	<b>36</b>	<b>28</b>	<b>39</b>	<b>10</b>

**FC Vol autre**

		2000	2013	2014	2015	2016	2017	2018	2019	2020	2021	2022	2023
<b>Vol à main armée</b>	<b>Acc.</b>	3	4		1	1	3	1	1			1	
	<b>Tent.</b>	2	2	1		1			1				
	<b>Total</b>	<b>5</b>	<b>6</b>	<b>1</b>	<b>1</b>	<b>2</b>	<b>3</b>	<b>1</b>	<b>2</b>			<b>1</b>	
<b>Vol avec violence sans arme</b>	<b>Acc.</b>	2	6	9	7	9	9	4	7	3	2	2	
	<b>Tent.</b>		3	2	4		3	3	2	3	3		
	<b>Total</b>	<b>2</b>	<b>9</b>	<b>11</b>	<b>11</b>	<b>9</b>	<b>12</b>	<b>7</b>	<b>9</b>	<b>6</b>	<b>5</b>	<b>2</b>	
<b>Vol dans ou sur un véhicule</b>	<b>Acc.</b>	14	27	38	36	15	22	19	10	11	6	6	3
	<b>Tent.</b>	4	2	5	3	2	2	1	6	2			1
	<b>Total</b>	<b>18</b>	<b>29</b>	<b>43</b>	<b>39</b>	<b>17</b>	<b>24</b>	<b>20</b>	<b>16</b>	<b>13</b>	<b>6</b>	<b>6</b>	<b>4</b>
<b>Vol d'armes et explosifs</b>	<b>Acc.</b>	1	2	1	1	2		1	1	1			
	<b>Total</b>	<b>1</b>	<b>2</b>	<b>1</b>	<b>1</b>	<b>2</b>		<b>1</b>	<b>1</b>	<b>1</b>			
<b>Arrachage de sac à main</b>	<b>Acc.</b>			1	1	1	1						
	<b>Total</b>			<b>1</b>	<b>1</b>	<b>1</b>	<b>1</b>						



**FC Vol autre**

		2000	2013	2014	2015	2016	2017	2018	2019	2020	2021	2022	2023
<b>Vol à l'arraché</b>	Acc.	1	1	1	1	1	2	2	2			1	
	Total	1	1	1	1	1	2	2	2			1	
<b>Vol à la tire</b>	Acc.	6	15	8	4	4	8	4	5	2	2	1	
	Tent.						1						
	Total	6	15	8	4	4	9	4	5	2	2	1	
<b>Vol à l'étalage</b>	Acc.	15	6	8	7	15	19	14	22	6	19	62	3
	Tent.	1							2		2		
	Total	16	6	8	7	15	19	14	24	6	21	62	3
<b>Vol par ruse</b>	Acc.	5	3	3	2	2	1	2	1				
	Tent.			1					1	1			
	Total	5	3	4	2	2	1	2	2	1			
<b>Vol de métaux</b>	Acc.	1	3	3	3	2		1	1	1		2	
	Total	1	3	3	3	2		1	1	1		2	
<b>Vol sur les chantiers</b>	Acc.	1	6	4	1	3	9	11	3	2	2	2	
	Tent.			1									
	Total	1	6	5	1	3	9	11	3	2	2	2	
<b>Home-invasion</b>	Acc.								1				
	Total								1				
<b>Vol d'animaux</b>	Acc.	1	1	1	2		1	4	5	4	1	3	
	Total	1	1	1	2		1	4	5	4	1	3	
<b>Vol de cargaison</b>	Acc.				1								
	Total				1								





**Criminalité ICT**

		2000	2013	2014	2015	2016	2017	2018	2019	2020	2021	2022	2023
Fraude de cartes de paiements	Acc.				2	1		3	6	1		2	
	Total				2	1		3	6	1		2	
Phishing	Acc.								1	3	8	21	3
	Tent.			1									
Total				1					1	3	8	21	3

**FC Autre**

		2000	2013	2014	2015	2016	2017	2018	2019	2020	2021	2022	2023
Violence contre les métiers d'intérêt général	Acc.	1	2	4	3	1			4	3	2	8	1
	Tent.				1								
Total		1	2	4	4	1			4	3	2	8	1
Viol collectif	Acc.		1			1							
	Total		1			1							
Graffiti	Acc.	1	10	1	3		1			1	2	1	
	Total	1	10	1	3		1			1	2	1	
Dégradation de voiture	Acc.	20	34	47	46	56	25	34	36	31	29	29	13
	Total	20	34	47	46	56	25	34	36	31	29	29	13
Rixe au couteau	Acc.	1	1	1		1			1			1	
	Tent.		1		1		2						
Total		1	2	1	1	1	2		1			1	



**PH Violence intrafamiliale (VIF)**

		2000	2013	2014	2015	2016	2017	2018	2019	2020	2021	2022	2023
VIF: physique, dans le couple	Acc.	12	48	52	53	45	39	34	26	34	33	23	3
	Tent.				1				1				
	<b>Total</b>	<b>12</b>	<b>48</b>	<b>52</b>	<b>54</b>	<b>45</b>	<b>39</b>	<b>34</b>	<b>27</b>	<b>34</b>	<b>33</b>	<b>23</b>	<b>3</b>
VIF: physique, envers des descendants	Acc.	4	4	3	4	1	4	4	8		6	2	
	<b>Total</b>	<b>4</b>	<b>4</b>	<b>3</b>	<b>4</b>	<b>1</b>	<b>4</b>	<b>4</b>	<b>8</b>		<b>6</b>	<b>2</b>	
VIF: physique, envers d'autres membres	Acc.	10	8	10	7	7	6	3	3	2	2	5	
	<b>Total</b>	<b>10</b>	<b>8</b>	<b>10</b>	<b>7</b>	<b>7</b>	<b>6</b>	<b>3</b>	<b>3</b>	<b>2</b>	<b>2</b>	<b>5</b>	
VIF: sexuelle, dans le couple	Acc.						1	1					
	<b>Total</b>						<b>1</b>	<b>1</b>					
VIF: sexuelle, envers des descendants	Acc.	1			1				1	1			
	<b>Total</b>	<b>1</b>			<b>1</b>				<b>1</b>	<b>1</b>			
VIF: sexuelle, envers d'autres membres	Acc.				1					1			
	<b>Total</b>				<b>1</b>					<b>1</b>			
VIF: psychique, dans le couple	Acc.	18	34	22	41	15	16	18	14	46	24	46	5
	<b>Total</b>	<b>18</b>	<b>34</b>	<b>22</b>	<b>41</b>	<b>15</b>	<b>16</b>	<b>18</b>	<b>14</b>	<b>46</b>	<b>24</b>	<b>46</b>	<b>5</b>
VIF: psychique, envers des descendants	Acc.		1	1							1		
	<b>Total</b>		<b>1</b>	<b>1</b>							<b>1</b>		
VIF: psychique, envers d'autres membres	Acc.				2		1			1		2	
	<b>Total</b>				<b>2</b>		<b>1</b>			<b>1</b>		<b>2</b>	
VIF: économique, dans le couple	Acc.		1		6	2	1	2	3	2		1	
	<b>Total</b>		<b>1</b>		<b>6</b>	<b>2</b>	<b>1</b>	<b>2</b>	<b>3</b>	<b>2</b>		<b>1</b>	
VIF: économique, envers des descendants	Acc.		1			1							
	<b>Total</b>		<b>1</b>			<b>1</b>							
VIF: économique, envers d'autres membres	Acc.	19	9	5	6		2				2	1	
	<b>Total</b>	<b>19</b>	<b>9</b>	<b>5</b>	<b>6</b>		<b>2</b>				<b>2</b>	<b>1</b>	



**PH Hormones et dopage**

	2000	2013	2014	2015	2016	2017	2018	2019	2020	2021	2022	2023
<b>Dopage humain</b> <b>Acc.</b>		1	3		1	3		3	2		1	
<b>Total</b>		1	3		1	3		3	2		1	
<b>Engraissement illégal</b> <b>Acc.</b>	1											
<b>Total</b>	1											

**PH Drogues**

	2000	2013	2014	2015	2016	2017	2018	2019	2020	2021	2022	2023
<b>Vente de cocaïne</b> <b>Acc.</b>		1		1	1		1		1	2	3	1
<b>Total</b>		1		1	1		1		1	2	3	1
<b>Import-export de cocaïne</b> <b>Acc.</b>							1			1		
<b>Total</b>							1			1		
<b>Production de drogues synthétiques</b> <b>Acc.</b>		1				1		1				
<b>Total</b>		1				1		1				
<b>Import-export de drogues synthétiques</b> <b>Acc.</b>	2				2							
<b>Total</b>	2				2							
<b>Vente de drogues synthétiques</b> <b>Acc.</b>		4		1	2		1	1	4	1	1	
<b>Total</b>		4		1	2		1	1	4	1	1	
<b>Production de cannabis (culture)</b> <b>Acc.</b>		3	1	3	2	1	5	6	1	1	1	
<b>Total</b>		3	1	3	2	1	5	6	1	1	1	

**PH Trafic d'armes**

	2000	2013	2014	2015	2016	2017	2018	2019	2020	2021	2022	2023
<b>Commerce et production d'arme à feu et mun.</b> <b>Acc.</b>											1	
<b>Total</b>											1	
<b>Commerce et production d'arme non à feu</b> <b>Acc.</b>								1				
<b>Total</b>								1				



**PH Traite des êtres humains**

		2000	2013	2014	2015	2016	2017	2018	2019	2020	2021	2022	2023
<b>TEH - exploitation économique</b>	Acc.							1					
	Total							1					
<b>TEH - exploitation sexuelle</b>	Acc.	1		1							1		1
	Total	1		1							1		1

**PH Violence dans l'espace public**

		2000	2013	2014	2015	2016	2017	2018	2019	2020	2021	2022	2023
<b>Violence physique (transport public)</b>	Acc.		1						1			1	
	Tent.			1									
	Total		1	1					1			1	
<b>Violence physique (voie publique)</b>	Acc.	15	31	27	24	19	17	27	27	20	20	24	10
	Tent.		1		1		3			1	1		
	Total	15	32	27	25	19	20	27	27	21	21	24	10
<b>Violence physique (autre endroit public)</b>	Acc.	1	1		5	2	4		3		2	3	1
	Total	1	1		5	2	4		3		2	3	1
<b>Violence physique (endroit accessible au public)</b>	Acc.	12	17	14	11	10	15	19	24	19	17	11	7
	Total	12	17	14	11	10	15	19	24	19	17	11	7
<b>Violence sexuelle (transport public)</b>	Acc.					1							
	Total					1							
<b>Violence sexuelle (voie publique)</b>	Acc.	5	2	3	3	2	1	2	2	1	1	2	
	Total	5	2	3	3	2	1	2	2	1	1	2	
<b>Violence sexuelle (autre endroit public)</b>	Acc.				1				1				
	Total				1				1				
<b>Violence sexuelle (endroit accessible au public)</b>	Acc.	2	1	2		1	3			2	1	4	
	Total	2	1	2		1	3			2	1	4	
<b>Violence psychique (transport public)</b>	Acc.		1										
	Total		1										



**PH Violence dans l'espace public**

		2000	2013	2014	2015	2016	2017	2018	2019	2020	2021	2022	2023
<b>Violence psychique (voie publique)</b>	Acc.	19	17	16	20	12	17	9	12	15	7	17	
	Total	19	17	16	20	12	17	9	12	15	7	17	
<b>Violence psychique (autre endroit public)</b>	Acc.	3		2	1		2		3		2	1	
	Total	3		2	1		2		3		2	1	
<b>Violence psychique (endroit accessible au public)</b>	Acc.	13	5	6	7	10	9	5	6	4	3	3	1
	Total	13	5	6	7	10	9	5	6	4	3	3	1
<b>Vol à main armée (voie publique)</b>	Acc.	1					1						
	Total	1					1						
<b>Vol à main armée (autre endroit public)</b>	Acc.						1						
	Tent.					1							
	Total					1	1						
<b>Vol à main armée (endroit accessible au public)</b>	Acc.	1	2			1							
	Tent.								1				
	Total	1	2			1			1				
<b>Vol avec violence sans arme (voie publique)</b>	Acc.		3	3	4	2	1	3	3		1		
	Tent.								2		1		
	Total		3	3	4	2	1	3	5		2		
<b>Vol avec violence sans arme (endr. acces. au pub.)</b>	Acc.		1	2	2	2	4		2				
	Tent.									1			
	Total		1	2	2	2	4		2	1			

**PH Autre**

		2000	2013	2014	2015	2016	2017	2018	2019	2020	2021	2022	2023
<b>Cyberharcèlement</b>	Acc.	2	1	3	5	1	3	7	3	1	3	1	
	Total	2	1	3	5	1	3	7	3	1	3	1	
<b>Fraude à l'identité</b>	Acc.	8	1	4	3	4	3	2	5	9	7	12	2
	Tent.		1										
	Total	8	2	4	3	4	3	2	5	9	7	12	2



# ***STATISTIQUES POLICIERES DE CRIMINALITE***

---

***LIEU DE PERPETRATION: COMMUNE***

**Stekene**

***ANNEXE IV: FAITS ENREGISTRES  
NON CRIMINELS***



Stekene

Faits non criminels

Maladies / Décès / Disparition

	2000	2013	2014	2015	2016	2017	2018	2019	2020	2021	2022	2023
Suicide	6	11	14	6	6	7	5	8	12	7	10	2
Personne malade	2	11	16	9	16	12	16	14	16	29	20	1
Décès suspect	1	3	3	4		6	1	2	3	4		1
Décès naturel	1	4	6	1	2	4	7	1	6	2	1	1
Disparition (personne disparue)	7	13	7	4	11	8	9	7	4	5	2	2
Accident (sauf roulage)	4	9	9	5	17	13	7	9	5	5	11	3
Cadavre non identifié					1							
Personne amnésique						1						
Autres	2											
<b>Total</b>	<b>23</b>	<b>51</b>	<b>55</b>	<b>29</b>	<b>53</b>	<b>51</b>	<b>45</b>	<b>41</b>	<b>46</b>	<b>52</b>	<b>44</b>	<b>10</b>

Appels

	2000	2013	2014	2015	2016	2017	2018	2019	2020	2021	2022	2023
Alarme	15	1	1									
Appels	14	3	3		1		1	1			1	
<b>Total</b>	<b>29</b>	<b>4</b>	<b>4</b>		<b>1</b>		<b>1</b>	<b>1</b>			<b>1</b>	





### Problèmes sociaux

	2000	2013	2014	2015	2016	2017	2018	2019	2020	2021	2022	2023
Différends familiaux	71	31	23	30	34	39	52	50	37	41	51	13
Différend (pas de coups)	18	9	9	30	29	15	44	27	25	26	23	6
Affaire civile	20	7	7	6	7	9	9	12	5	10	10	3
Protection de la jeunesse	8	1	3	1	2	5	7	4	3	2		1
Autres	19	5	4	12	15	23	26	16	13	18	8	4
<b>Total</b>	<b>136</b>	<b>53</b>	<b>46</b>	<b>79</b>	<b>87</b>	<b>91</b>	<b>138</b>	<b>109</b>	<b>83</b>	<b>97</b>	<b>92</b>	<b>27</b>

### Catastrophes

	2000	2013	2014	2015	2016	2017	2018	2019	2020	2021	2022	2023
Fuite de gaz	1		1									
Affaissement						1						
Dégâts tempête	3	1	2		4	5	4	6	2		2	
Dégâts eau									1			
<b>Total</b>	<b>4</b>	<b>1</b>	<b>3</b>		<b>4</b>	<b>6</b>	<b>4</b>	<b>6</b>	<b>3</b>		<b>2</b>	

### Ordre public

	2000	2013	2014	2015	2016	2017	2018	2019	2020	2021	2022	2023
Troubles	1		2	1	1		3	8	3	1	2	2
Autres				4		3	4	3	1	1	1	
<b>Total</b>	<b>1</b>		<b>2</b>	<b>5</b>	<b>1</b>	<b>3</b>	<b>7</b>	<b>11</b>	<b>4</b>	<b>2</b>	<b>3</b>	<b>2</b>

### Agissements suspects

	2000	2013	2014	2015	2016	2017	2018	2019	2020	2021	2022	2023
	9	1	3	8	4	1	5	1	3	4	2	1
<b>Total</b>	<b>9</b>	<b>1</b>	<b>3</b>	<b>8</b>	<b>4</b>	<b>1</b>	<b>5</b>	<b>1</b>	<b>3</b>	<b>4</b>	<b>2</b>	<b>1</b>



**Objets trouvés**

	2000	2013	2014	2015	2016	2017	2018	2019	2020	2021	2022	2023
	2	2	2	2	1	1	2	2	2	2		
<b>Total</b>	<b>2</b>	<b>2</b>	<b>2</b>	<b>2</b>	<b>1</b>	<b>1</b>	<b>2</b>	<b>2</b>	<b>2</b>	<b>2</b>		

**Objets perdus**

	2000	2013	2014	2015	2016	2017	2018	2019	2020	2021	2022	2023
	95	249	200	302	394	388	310	270	265	288	336	82
<b>Total</b>	<b>95</b>	<b>249</b>	<b>200</b>	<b>302</b>	<b>394</b>	<b>388</b>	<b>310</b>	<b>270</b>	<b>265</b>	<b>288</b>	<b>336</b>	<b>82</b>

**Autres non-infractions**

	2000	2013	2014	2015	2016	2017	2018	2019	2020	2021	2022	2023
Ordonnance de capture	1											
Réhabilitation	3											
Non-respect des conditions		2	4	2	1	1				1		
Procès-verbal d'information	16	1		8	10	11	5	6	7	5	3	1
Notification			2	19	9	11	29	30	30	27	33	11
Dégradation involontaire câbles (non-télécom)		6	1	1	1	3	1	1			3	
Demande signalement surveillance électronique											5	4
Autres non infractions	14											
<b>Total</b>	<b>34</b>	<b>9</b>	<b>7</b>	<b>30</b>	<b>21</b>	<b>26</b>	<b>35</b>	<b>37</b>	<b>37</b>	<b>33</b>	<b>44</b>	<b>16</b>