

STATISTIQUES POLICIERES DE CRIMINALITE

LIEU DE PERPETRATION: COMMUNE

Sint-Niklaas

2000 - Trimestre 1 2023

Police fédérale - DGRIDRIIBIPOL

STATISTIQUES POLICIERES DE CRIMINALITE

LIEU DE PERPETRATION: COMMUNE

Sint-Niklaas

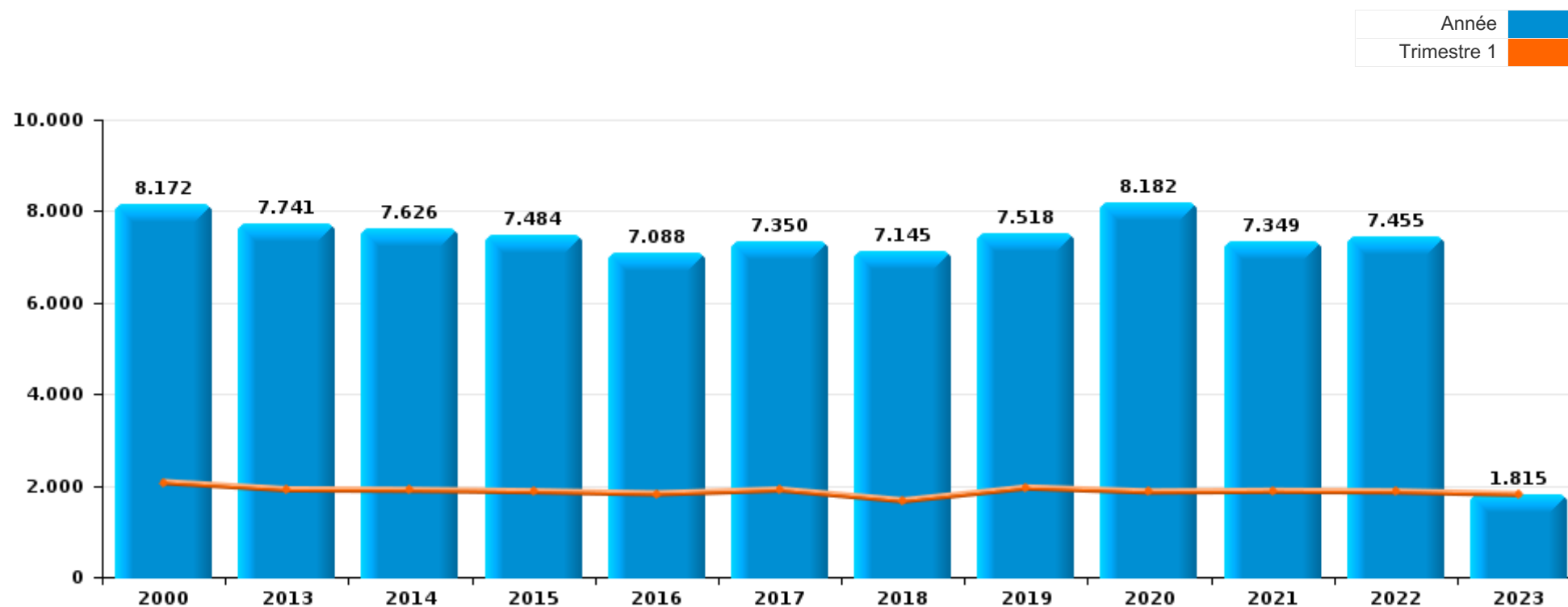
PARTIE I : INFRACTIONS JUDICIAIRES

CRIMINALITE ENREGISTREE COMMISE AU NIVEAU DE LA COMMUNE



Sint-Niklaas

	2000	2013	2014	2015	2016	2017	2018	2019	2020	2021	2022	2023
Nombre total des délits	8.172	7.741	7.626	7.484	7.088	7.350	7.145	7.518	8.182	7.349	7.455	1.815



FPF/DGR/DRI/BIPOL - Statistiques policières de criminalité (date de clôture: 22/09/2023)

Les données pour les années 2001 jusqu'à 2012 ne sont plus publiées mais restent disponibles sur demande auprès du service BIPOL.

Les données pour 2023 ne concernent que le 1er trimestre.



Sint-Niklaas

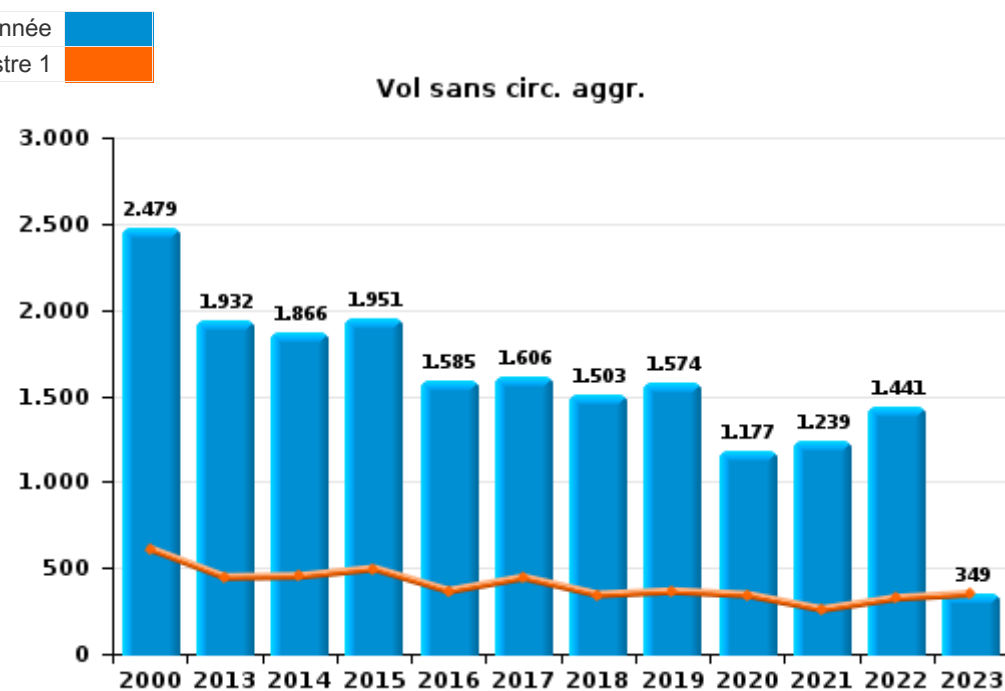
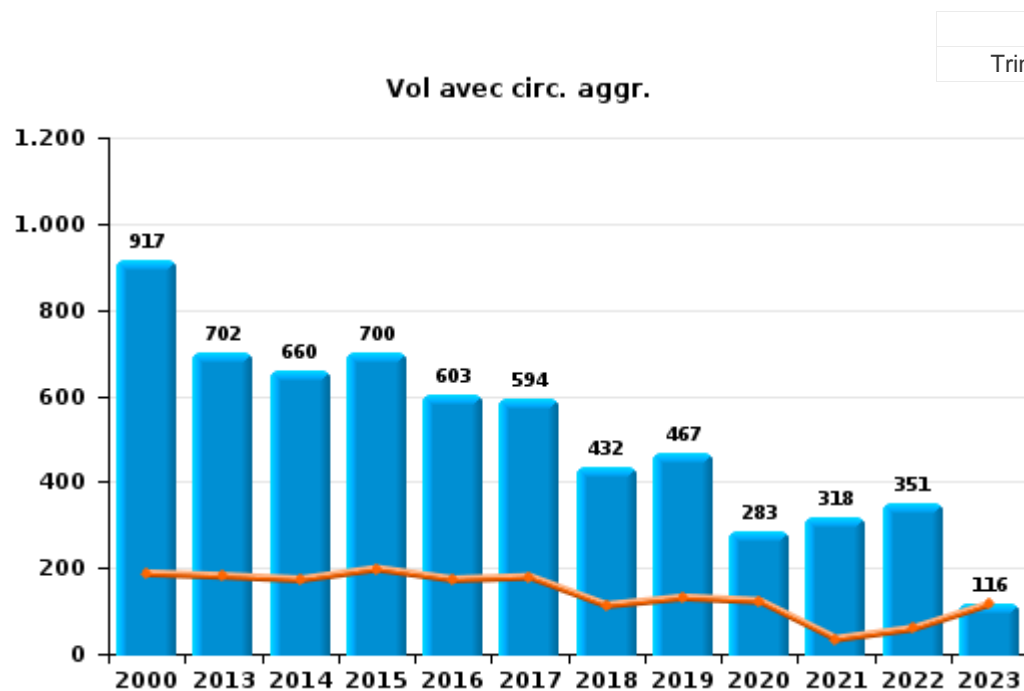
	2000	2013	2014	2015	2016	2017	2018	2019	2020	2021	2022	2023
Vol et extorsion	3.493	2.657	2.568	2.691	2.229	2.223	1.974	2.070	1.480	1.592	1.826	480
Infr. contre l'intégrité physique	612	788	799	757	773	760	758	772	614	635	810	189
Dégradation de la propriété	889	923	733	674	620	640	697	622	482	498	543	114
Fraude	809	605	630	543	549	515	512	579	598	664	675	154
Drogues	324	245	241	312	254	396	407	474	366	341	321	80
Infr. contre autres valeurs morales et sentiments	225	354	382	339	329	332	339	317	272	304	329	64
Registre de population	195	361	351	284	321	303	269	295	299	338	314	69
Infr. contre la sécurité publique	341	299	335	323	306	286	296	307	279	237	275	72
Criminalité informatique		90	120	97	124	131	223	336	716	578	528	125
Protection de la jeunesse	11	184	133	200	310	329	305	394	315	316	354	95
Législation sur les étrangers	59	187	184	156	209	273	211	175	211	233	246	78
Ivresse et alcool	155	182	203	218	178	205	188	206	151	128	211	62
Environnement	232	125	168	182	160	179	166	239	189	191	199	26
Santé publique	3	7	5	5	9	4	4	3	1.474	520	11	
Infr. contre la famille	183	267	214	161	148	123	128	159	115	148	180	45
Infr. contre la foi publique	130	114	165	127	120	128	102	104	130	155	114	33
Infr. contre les moeurs	68	106	112	85	121	125	136	151	148	150	160	28
Armes et explosifs	60	70	76	85	73	114	147	88	95	96	105	27
Infr. contre l'autorité publique	66	58	42	61	52	50	49	52	75	60	57	13
Législation économique	5	41	43	39	41	71	67	39	17	17	28	9
Autres lois spéciales	8	4	23	33	37	32	28	36	47	53	66	28
Protection de la personne	36	19	24	24	29	38	28	37	40	33	34	9
Code pénal social	3	11	14	20	27	30	28	32	31	18	25	8
Contravention Code pénal	187	3	1	5	2	2			1	1		1
Carte d'identité	47	12	14	14	10	5	6	3	9	7	5	
Travail	6	12	11	17	17	12	12	1	6	7	8	1
Infr. contre la liberté individuelle	2	6	5	10	11	9	16	8	6	9	14	3
Protection des revenus publics	2	1	5	3	6	9	20	7	3	3	3	
Hormones et dopage	1	5	10	6	4	5	8	6	4	4	2	
Traite des êtres humains		2	3	3	7	10	14	2	1	4	4	1
Pratiques commerciales	9		2	1		3	3	1		1	2	
Sécurité privée	11	1	1	1		4	2		1			
Infr. relative au statut juridique de l'enfant		1	3	3	1			1	1	4	4	
Infr. contre la Sécurité de l'Etat			2	2	7		1	2				
Autres infractions Code pénal				1	2	2			1	3		
Exercice illégal de l'autorité publique		1	1		1	1	1		1		2	
Marchand de sommeil			1		1	1			2	1		1
Législation sur les élections			2									
Provocation crime ou délits									2			
Code pénal militaire et milice				1								
Exploitation de la mendicité				1								
Sous-total	8.172	7.741	7.626	7.484	7.088	7.350	7.145	7.518	8.182	7.349	7.455	1.815
Contravention règlement policier local		367	472	484	498	577	450	513	798	400	567	120
Sous-total		367	472	484	498	577	450	513	798	400	567	120
Total	8.172	8.108	8.098	7.968	7.586	7.927	7.595	8.031	8.980	7.749	8.022	1.935



I.1. Catégorie des infractions : Vol et extorsion (top 5 des infractions au niveau national 2022)

Sint-Niklaas

	2000	2013	2014	2015	2016	2017	2018	2019	2020	2021	2022	2023
Vol sans circ. agr.	2.479	1.932	1.866	1.951	1.585	1.606	1.503	1.574	1.177	1.239	1.441	349
Vol avec circ. agr.	917	702	660	700	603	594	432	467	283	318	351	116
Extorsion	19	16	34	36	35	21	37	28	19	33	33	14
Vol non spécifié	74	7	8	4	6	2	2	1	1	1	1	1
Autres	4									1		
Total	3.493	2.657	2.568	2.691	2.229	2.223	1.974	2.070	1.480	1.592	1.826	480





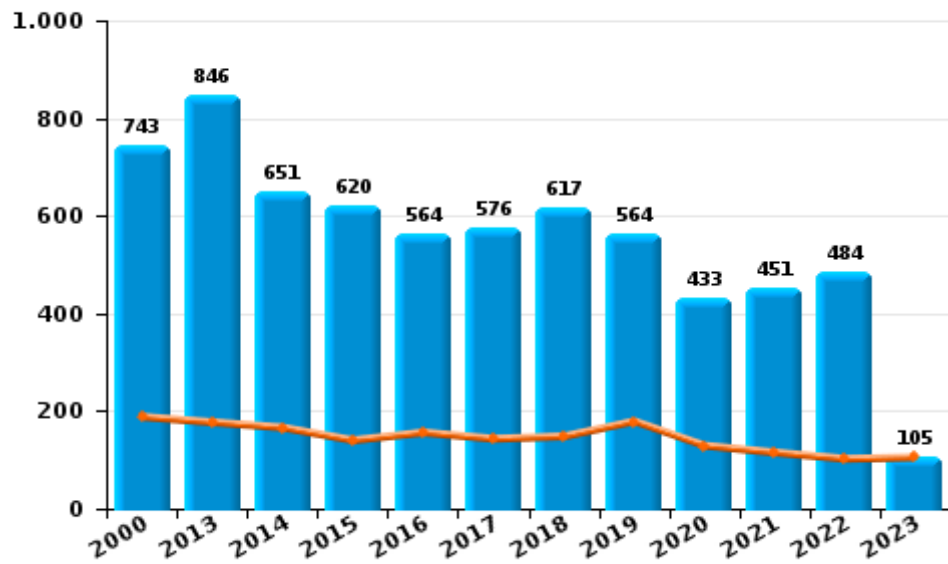
I.2. Catégorie des infractions : Dégradation de la propriété (top 5 des infractions au niveau national 2022)

Sint-Niklaas

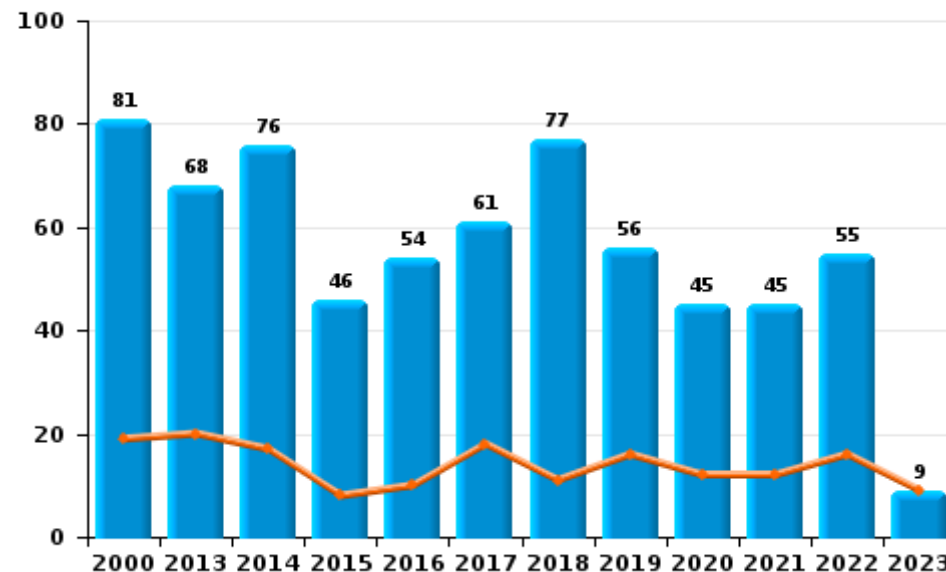
	2000	2013	2014	2015	2016	2017	2018	2019	2020	2021	2022	2023
Vandalisme	743	846	651	620	564	576	617	564	433	451	484	105
Incendie involontaire	45	35	36	11	27	34	39	36	26	25	30	5
Incendie volontaire	36	33	40	35	27	27	38	20	19	20	25	4
Destruction, dénaturation, dégradation	65	8	6	8	2	3	3	2	2	2	2	
Destruction par explosion volontaire		1							2		2	
Total	889	923	733	674	620	640	697	622	482	498	543	114



Vandalisme



Incendie

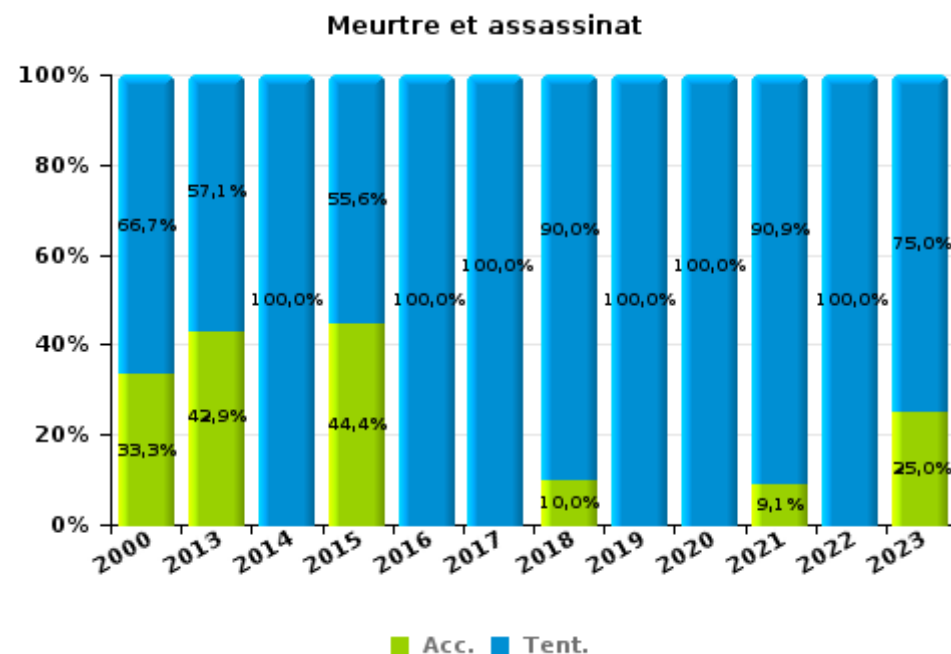
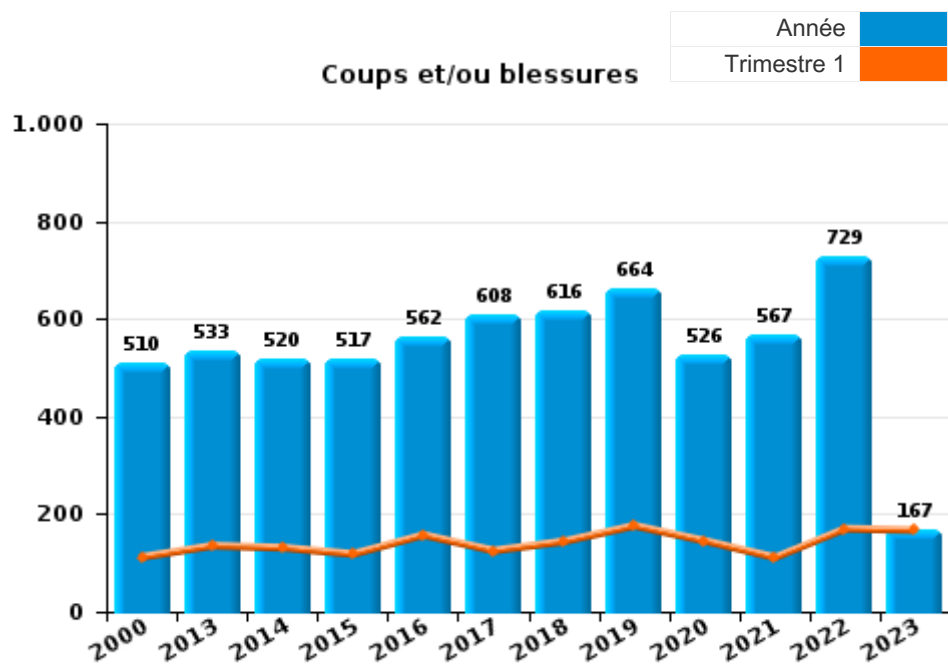




I.3. Catégorie des infractions : Infr. contre l'intégrité physique (top 5 des infractions au niveau national 2022)

Sint-Niklaas

	2000	2013	2014	2015	2016	2017	2018	2019	2020	2021	2022	2023
Coups et/ou blessures	510	533	520	517	562	608	616	664	526	567	729	167
Autres	96	248	274	231	203	147	132	96	82	57	70	18
Meurtre et assassinat	6	7	5	9	8	5	10	12	6	11	11	4
Total	612	788	799	757	773	760	758	772	614	635	810	189



FPF/DGR/DRI/BIPOL - Statistiques policières de criminalité (date de clôture: 22/09/2023)
 Les données pour les années 2001 jusqu'à 2012 ne sont plus publiées mais restent disponibles sur demande auprès du service BIPOL.
 Les données pour 2023 ne concernent que le 1er trimestre.



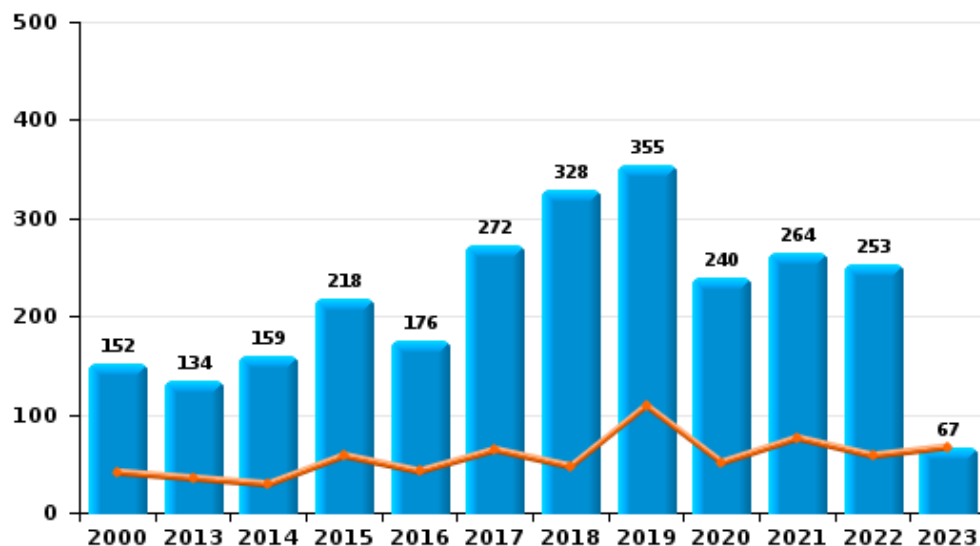
I.4. Catégorie des infractions : Drogues (top 5 des infractions au niveau national 2022)

Sint-Niklaas

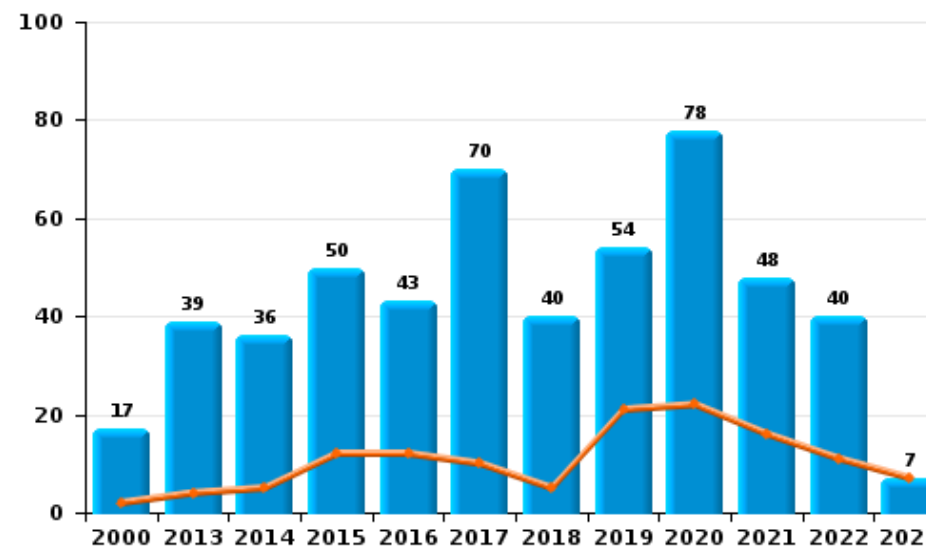
	2000	2013	2014	2015	2016	2017	2018	2019	2020	2021	2022	2023
Détention	152	134	159	218	176	272	328	355	240	264	253	67
Commerce	17	39	36	50	43	70	40	54	78	48	40	7
Usage	100	9	14	22	16	19	20	42	18	14	22	3
Autres	10	48	20	12	7	18	7	7	8	2	2	1
Fabrication	3	12	7	8	10	15	9	14	10	7	2	2
Importation et exportation	42	3	5	2	2	2	3	2	12	6	2	
Total	324	245	241	312	254	396	407	474	366	341	321	80



Détention



Commerce





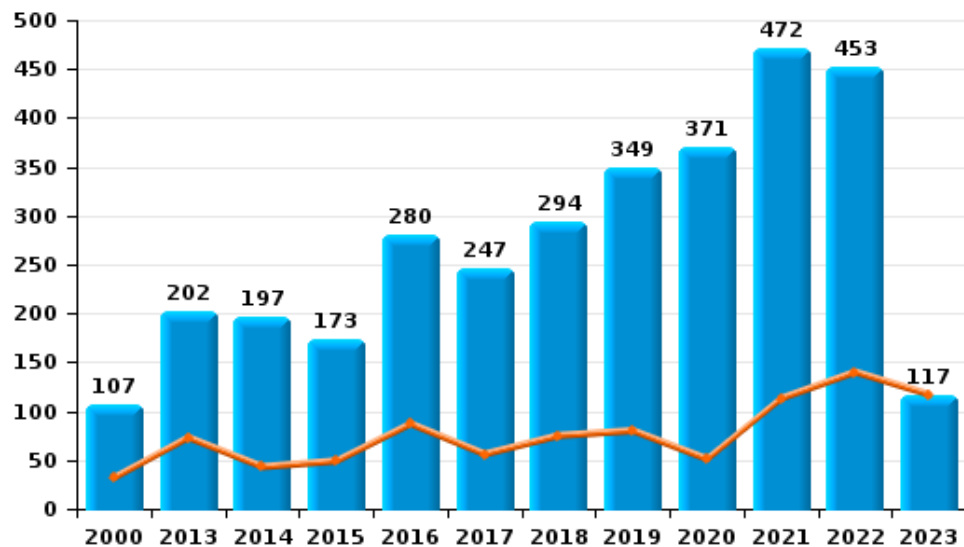
I.5. Catégorie des infractions : Fraude (top 5 des infractions au niveau national 2022)

Sint-Niklaas

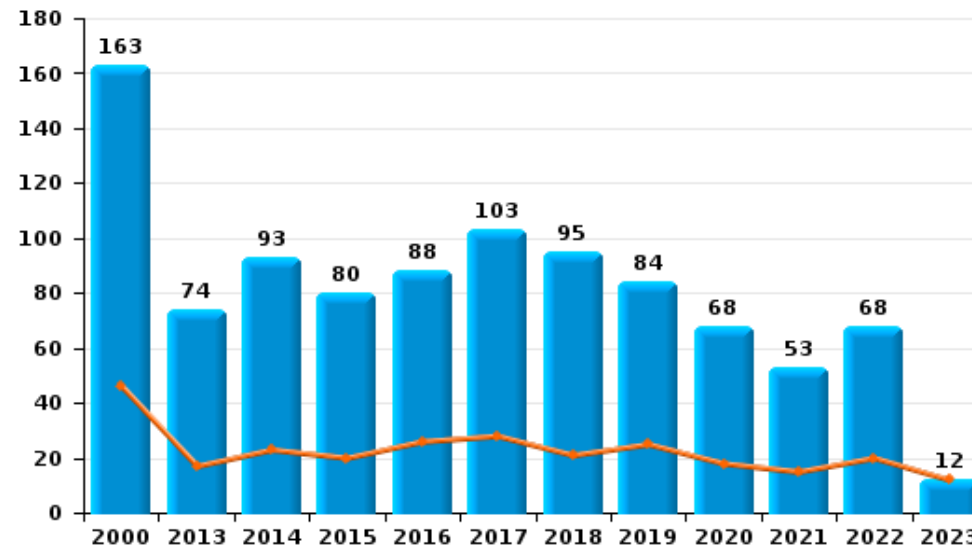
	2000	2013	2014	2015	2016	2017	2018	2019	2020	2021	2022	2023
Escroquerie	107	202	197	173	280	247	294	349	371	472	453	117
Détournement et destruction frauduleuse	462	246	250	234	132	115	84	90	93	86	98	20
Abus de confiance et infr. apparentées	163	74	93	80	88	103	95	84	68	53	68	12
Infr. liées à l'insolvabilité		46	52	22	16	17	12	19	7	15	1	
Grivèlerie	39	23	23	18	19	16	12	17	8	5	21	1
Fraudes: Autres	25	6	11	10	9	11	10	13	46	22	23	2
Recel	13	8	4	6	5	6	5	7	5	11	11	2
Total	809	605	630	543	549	515	512	579	598	664	675	154



Escroquerie



Abus de confiance et infr. apparentées



FPF/DGR/DRI/BIPOL - Statistiques policières de criminalité (date de clôture: 22/09/2023)

Les données pour les années 2001 jusqu'à 2012 ne sont plus publiées mais restent disponibles sur demande auprès du service BIPOL.

Les données pour 2023 ne concernent que le 1er trimestre.

STATISTIQUES POLICIERES DE CRIMINALITE

LIEU DE PERPETRATION: COMMUNE

Sint-Niklaas

PARTIE II : FIGURES CRIMINELLES / PHENOMENES



Sint-Niklaas

FC Vol moyen de transport

	2000	2013	2014	2015	2016	2017	2018	2019	2020	2021	2022	2023
Vol de voiture	101	32	25	33	35	24	14	25	17	20	24	8
Vol de moto	5	8	8	2	1		2	3	2	1	2	
Carjacking	5	1	2		1	1						
Homejacking			1			1						
Vol dans les garages	3	2		3	2	1		1				
Vol de vélomoteur	166	35	60	62	31	35	27	32	12	23	28	5
Vol de vélo	782	490	511	638	522	481	470	446	302	358	331	78

FC Cambriolage

	2000	2013	2014	2015	2016	2017	2018	2019	2020	2021	2022	2023
Cambriolage dans habitation	332	308	310	348	270	263	173	190	141	165	216	70
Cambriolage ds entreprise ou commerce	180	125	86	95	41	50	51	54	23	21	25	13
Cambriolage ds service public ou bâtiment administ	53	26	25	27	35	35	28	23	10	17	9	6
Vol au bélier	2	1	1									
Cambriolage dans bâtiment (total)	563	459	421	469	346	348	252	266	174	203	250	89



FC Vol autre

	2000	2013	2014	2015	2016	2017	2018	2019	2020	2021	2022	2023
Vol à main armée	35	17	12	18	14	19	10	9	6	13	7	7
Vol avec violence sans arme	124	89	87	84	79	73	77	60	47	60	72	19
Vol dans ou sur un véhicule	206	154	161	112	181	137	117	132	95	90	96	21
Sacjacking dans une voiture					1							
Vol d'armes et explosifs	4	7	5	8	5	10	5	6	2	6	6	4
Steaming		1	3	5	2	1	1		3			
Arrachage de sac à main	24	20	8	2	6	3	5			1		
Vol à l'arraché	49	28	19	13	18	22	27	19	15	18	19	4
Vol à la tire	246	223	228	129	111	80	74	75	39	30	27	8
Vol à l'étalage	200	269	260	354	284	315	276	281	269	299	399	116
Vol par ruse	23	28	30	19	6	13	13	7	8	11	8	5
Vol de métaux	5	5	10	5	7	7	6	6	5	3	6	2
Vol sur les chantiers	3	22	15	12	3	13	9	4	5	5	10	3
Home-invasion				1	1			1		1		
Vol d'animaux	1	10	4	6	7	8	5	4	1	3	5	1
Vol de cargaison			1	1		1					1	

Criminalité ICT

	2000	2013	2014	2015	2016	2017	2018	2019	2020	2021	2022	2023
Fraude de cartes de paiements	2	18	12	17	14	15	36	18	30	25	30	5
Phishing		2	1		1	1	2	4	16	23	21	3
Ransomware					1			2				
Shouldersurfing			1	1		1	8		1	1		2
Skimming		1	1	4	1			1	4			



FC Autre

	2000	2013	2014	2015	2016	2017	2018	2019	2020	2021	2022	2023
Violence contre les métiers d'intérêt général	12	16	15	20	24	21	24	27	21	17	34	8
Viol collectif		4		1	1	1	2	1	2	2	1	
Graffiti	3	23	28	24	10	21	11	10	8	2	18	5
Dégradation de voiture	85	341	282	244	235	246	245	242	186	172	173	43
Rixe au couteau	2	3	6	6	3	3	5	6	3	6	7	

PH Violence intrafamiliale (VIF)

	2000	2013	2014	2015	2016	2017	2018	2019	2020	2021	2022	2023
VIF: physique, dans le couple	83	179	131	158	138	194	175	198	201	191	230	50
VIF: physique, envers des descendants	12	9	21	30	20	23	28	27	21	27	41	7
VIF: physique, envers d'autres membres	57	19	28	17	19	34	37	44	25	38	38	17

VIF: sexuelle, dans le couple		3	2		1	3	1	1	1		2	
VIF: sexuelle, envers des descendants	2	4	9	2	7	3	4	4	4	6	3	
VIF: sexuelle, envers d'autres membres					1	1	1					

VIF: psychique, dans le couple	167	267	215	161	148	112	129	163	141	186	200	48
VIF: psychique, envers des descendants	1		3	4			5	4	11	11	12	3
VIF: psychique, envers d'autres membres	1	7	6	1	6	3	1	4	10	12	8	2

VIF: économique, dans le couple		10	11	7	6	3	12	5	8	3	6	1
VIF: économique, envers des descendants	1		2	2	1	1	1				1	
VIF: économique, envers d'autres membres	29	16	18	14	14	20	12	15	11	10	19	4

PH Hormones et dopage

	2000	2013	2014	2015	2016	2017	2018	2019	2020	2021	2022	2023
Dopage humain	1	5	10	6	6	5	9	6	4	4	2	
Engraissement illégal	1	1								1		



PH Drogues

	2000	2013	2014	2015	2016	2017	2018	2019	2020	2021	2022	2023
Vente de cocaïne		17	11	3	13	4	10	9	19	13	10	2
Import-export de cocaïne										1	1	
Production de drogues synthétiques			1			1			1	1		
Import-export de drogues synthétiques	4		1				1					
Vente de drogues synthétiques	1	8	6	6	5	6	7	5	11	9	2	2
Production de cannabis (culture)	2	8	6	3	5	4	4	8	3	4		1
Import-export de cannabis en grande quantité					1					1		
Vente de cannabis en grande quantité					1	2		1		2	2	
Import-export d'héroïne										1		
Vente-traffic d'héroïne			2	1	4	5	1	1	8	6	3	

PH Trafic d'armes

	2000	2013	2014	2015	2016	2017	2018	2019	2020	2021	2022	2023
Commerce et production d'arme à feu et mun.		2		1	1	4	3	1			3	
Commerce et production d'arme non à feu					3						1	

PH Traite des êtres humains

	2000	2013	2014	2015	2016	2017	2018	2019	2020	2021	2022	2023
TEH - exploitation économique	1	2	3	1	1	1	1	1	1			1
TEH - exploitation sexuelle		1	2	5	6	8	15	2	7	7	5	3



PH Violence dans l'espace public

	2000	2013	2014	2015	2016	2017	2018	2019	2020	2021	2022	2023
Violence physique (transport public)	12	15	28	24	31	22	24	21	17	18	27	6
Violence physique (voie publique)	182	200	154	180	168	175	201	206	142	151	225	49
Violence physique (autre endroit public)	12	16	20	17	23	23	23	19	18	20	23	5
Violence physique (endroit accessible au public)	144	82	115	94	110	98	102	108	80	65	84	26
Violence sexuelle (transport public)	2	3	4	3	9	5	3	4	3	3	11	1
Violence sexuelle (voie publique)	17	23	19	10	21	17	17	15	20	17	20	3
Violence sexuelle (autre endroit public)	5	5	6	2	2	3	6	4	6	9	4	
Violence sexuelle (endroit accessible au public)	5	15	14	11	17	16	21	18	11	13	25	8
Violence psychique (transport public)	9	16	11	17	18	17	21	13	10	8	16	3
Violence psychique (voie publique)	139	170	153	154	156	145	175	184	148	117	128	29
Violence psychique (autre endroit public)	24	19	16	17	26	9	15	18	17	10	17	2
Violence psychique (endroit accessible au public)	118	56	82	74	71	80	77	83	72	101	78	16
Vol à main armée (transport public)				1	4	1		1				2
Vol à main armée (voie publique)	13	8	5	6	4	9	2	1	3	1	1	2
Vol à main armée (autre endroit public)	2			1					1	1		
Vol à main armée (endroit accessible au public)	11	7	6	3	2	8	4	5	2	6	1	3
Vol avec violence sans arme (transport public)	3	3	5	6	3	6	2		4	2	5	2
Vol avec violence sans arme (voie publique)	60	49	38	25	28	32	19	18	14	14	20	3
Vol avec violence sans arme (autre endroit public)	3	2	4	4	2	3	2	2	3	4	5	1
Vol avec violence sans arme (endr. acces. au pub.)	34	25	20	22	20	16	20	17	7	11	11	4

PH Autre

	2000	2013	2014	2015	2016	2017	2018	2019	2020	2021	2022	2023
Faux policiers		1			1		2		3	2		
Terrorisme, extrémisme et radicalisme			2		5		1	4	2	2	1	2
Cyberharcèlement	21	3	18	10	15	5	16	11	4	14	16	3
Fraude à l'identité	25	33	66	51	62	59	46	43	77	100	79	15

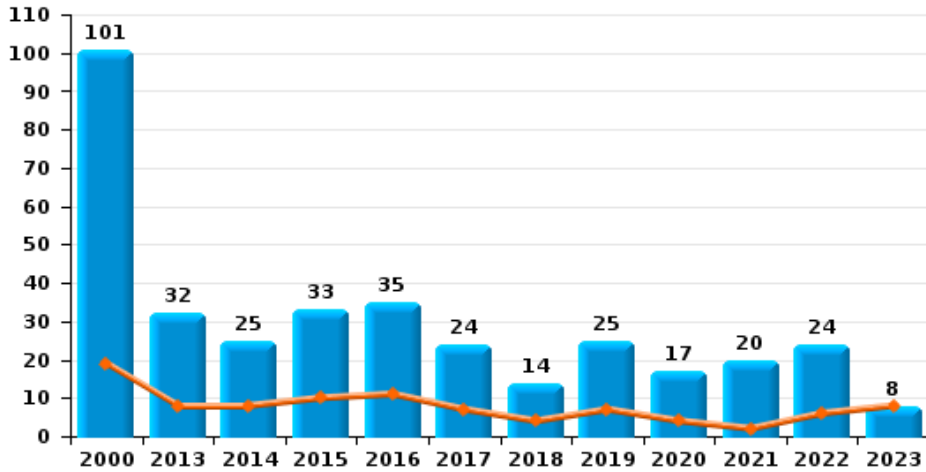




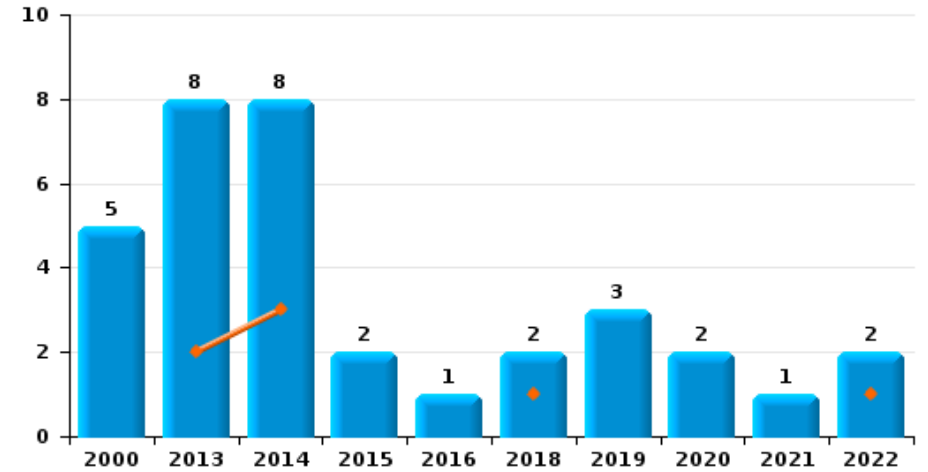
Sint-Niklaas

Année	■
Trimestre 1	■

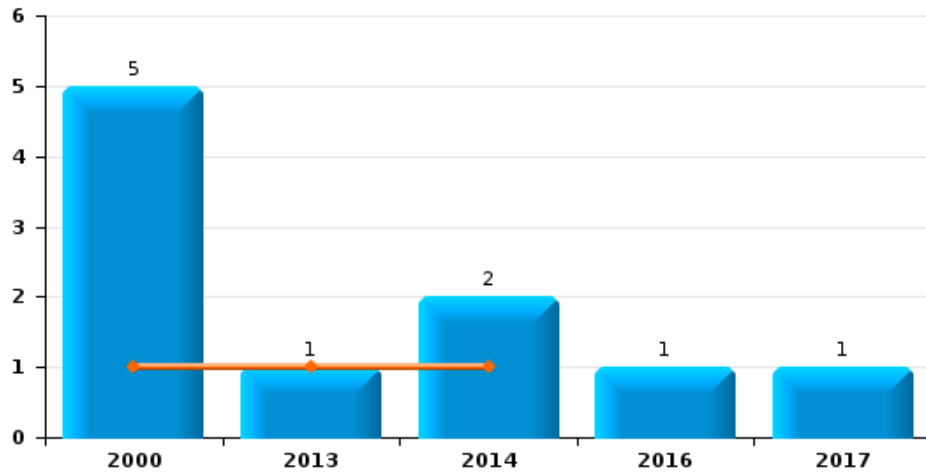
Vol de voiture



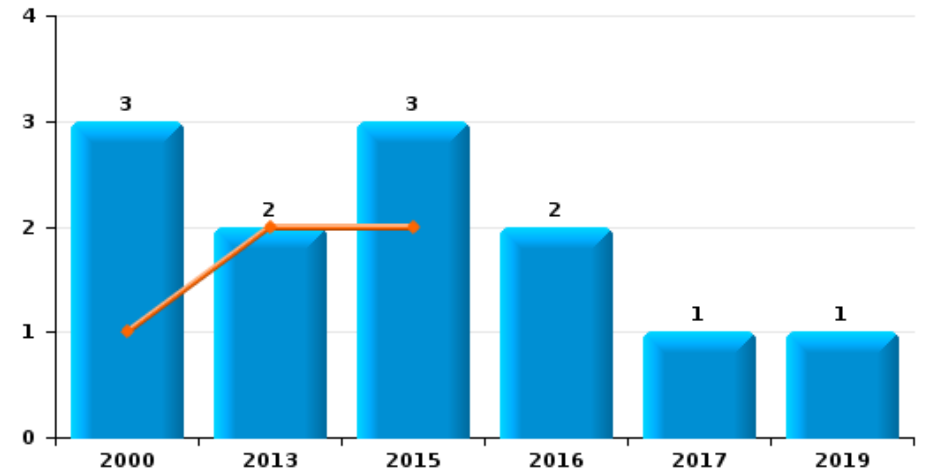
Vol de moto



Carjacking



Vol dans les garages

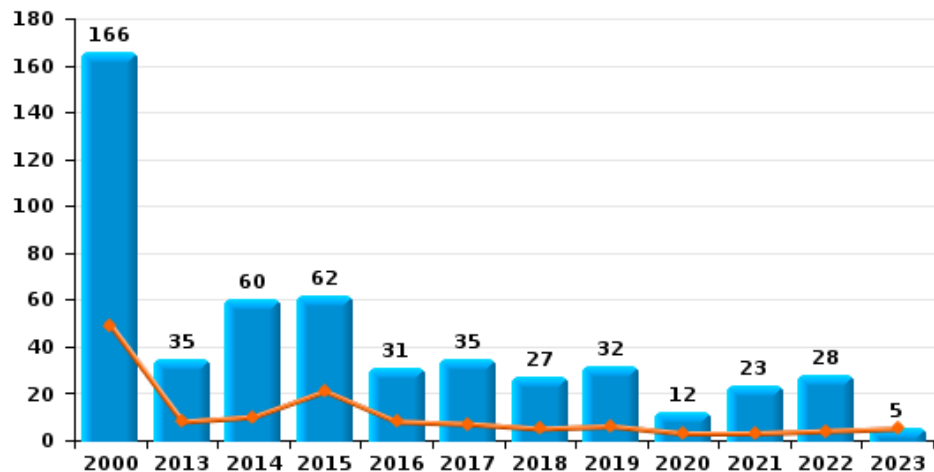




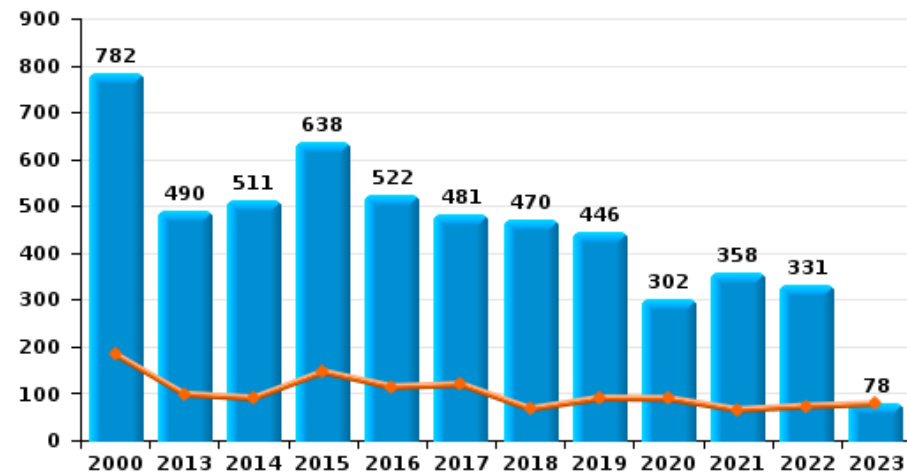
Sint-Niklaas

Année	■
Trimestre 1	■

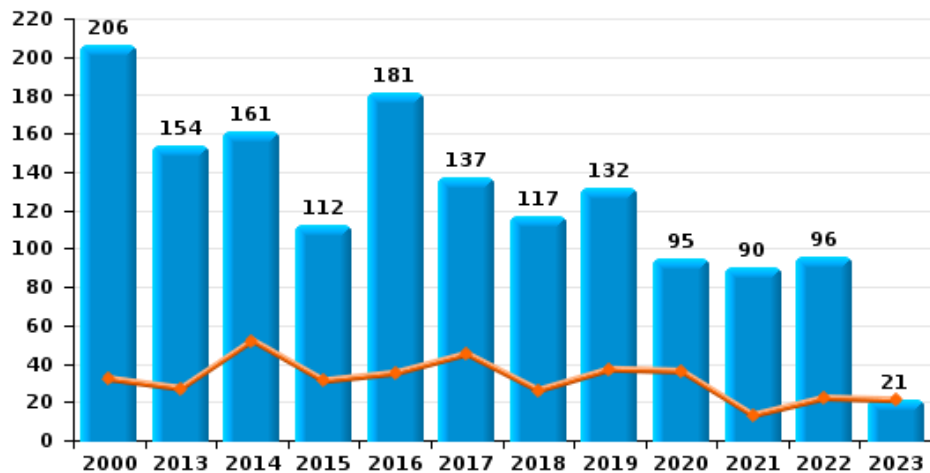
Vol de vélomoteur



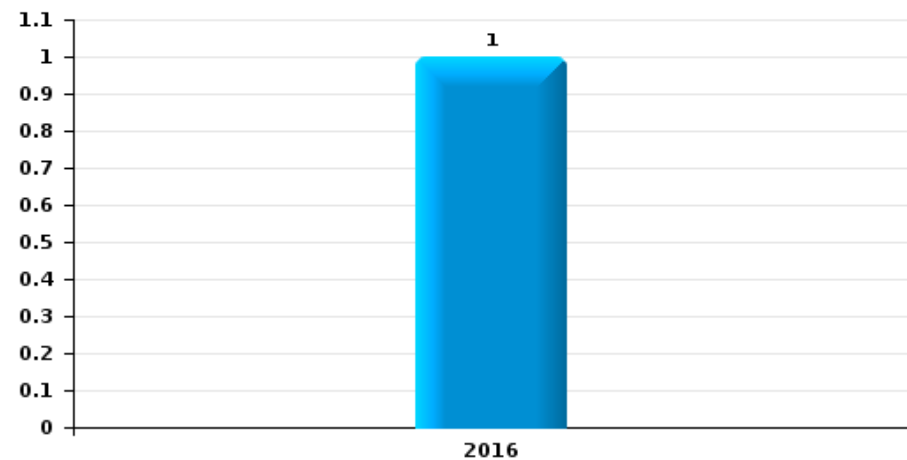
Vol de vélo



Vol dans ou sur un véhicule



Sacjacking dans une voiture

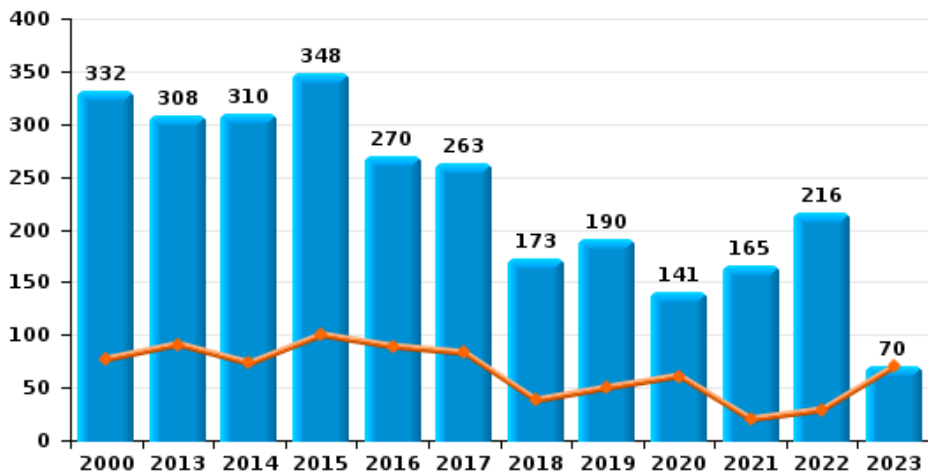




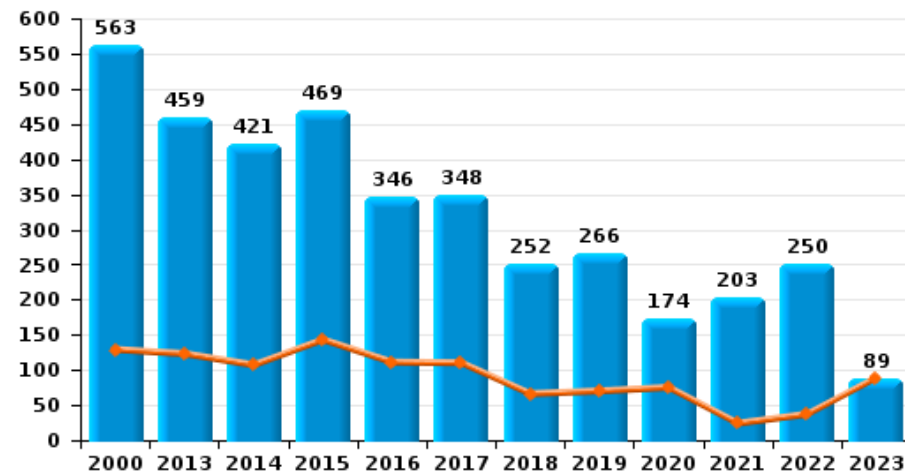
Sint-Niklaas

Année	■
Trimestre 1	■

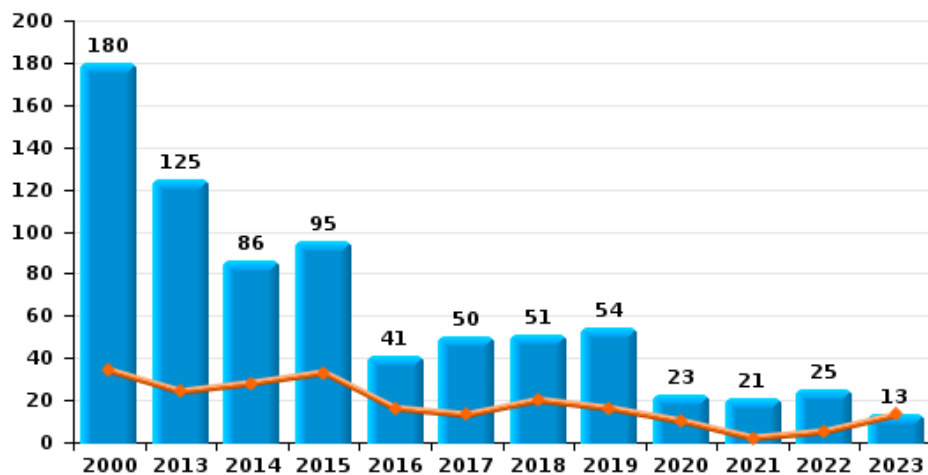
Cambriolage dans habitation



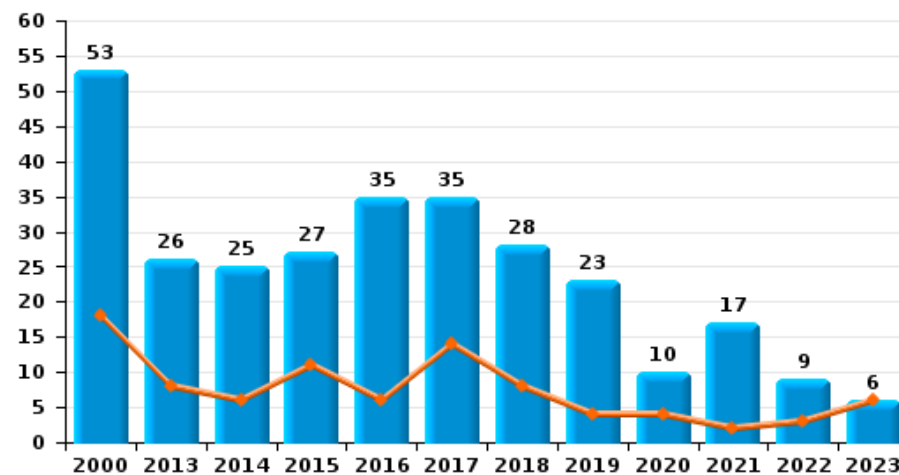
Cambriolage dans bâtiment (total)



Cambriolage ds entreprise ou commerce



Cambriolage ds service public ou bâtiment administratif

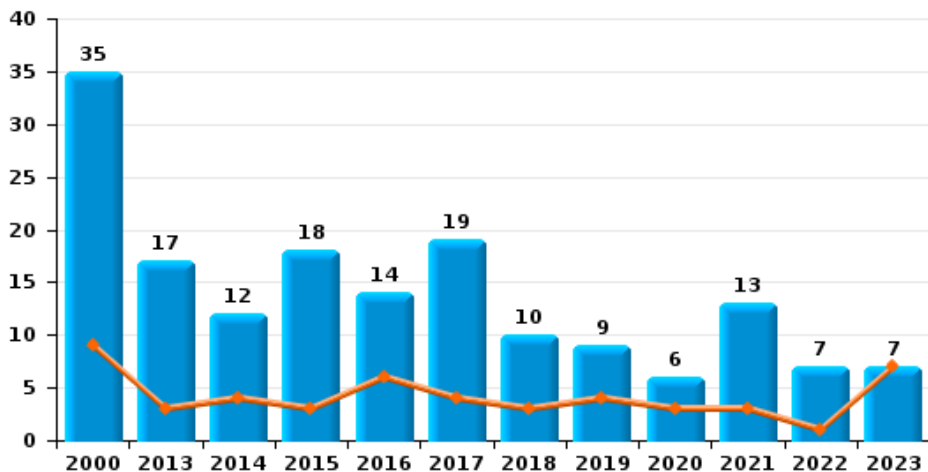




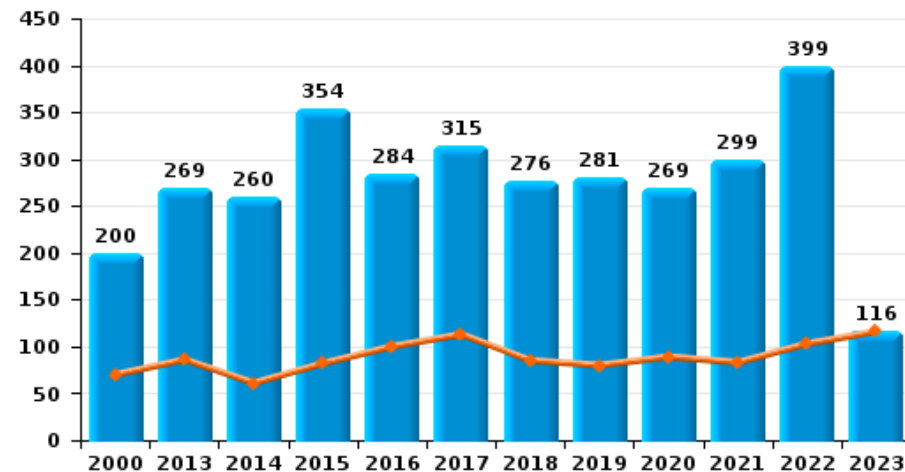
Sint-Niklaas



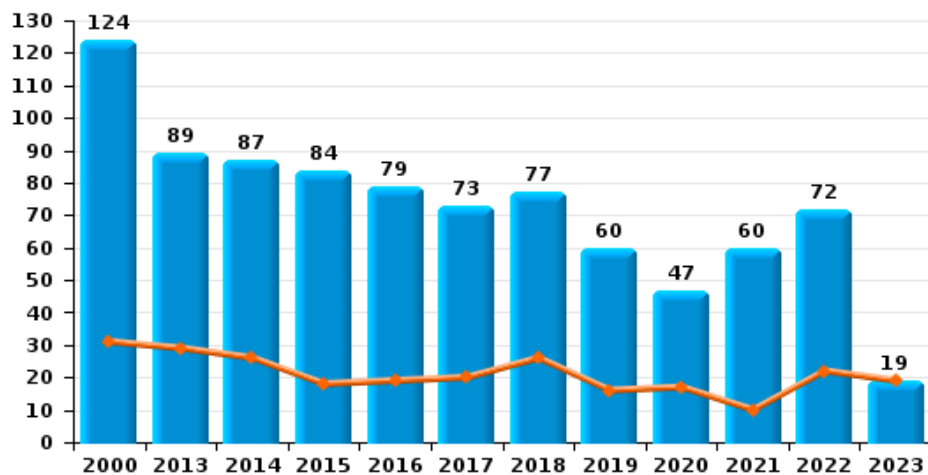
Vol à main armée



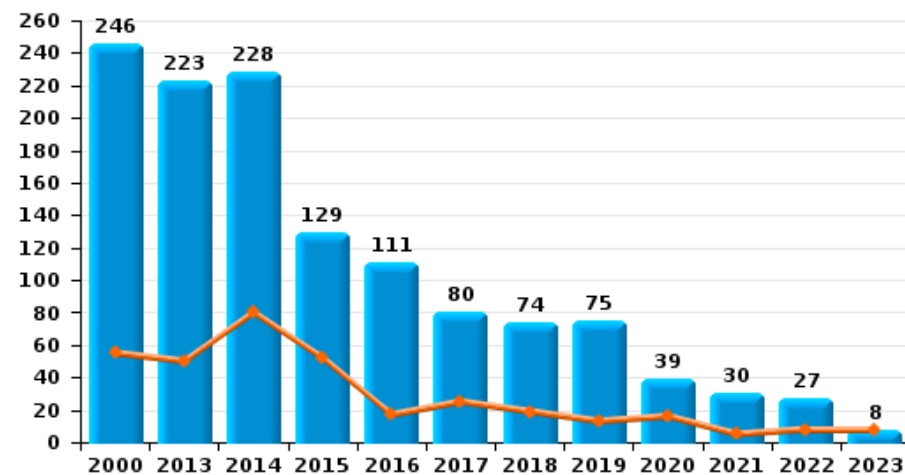
Vol à l'étalage



Vol avec violence sans arme

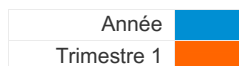


Vol à la tire

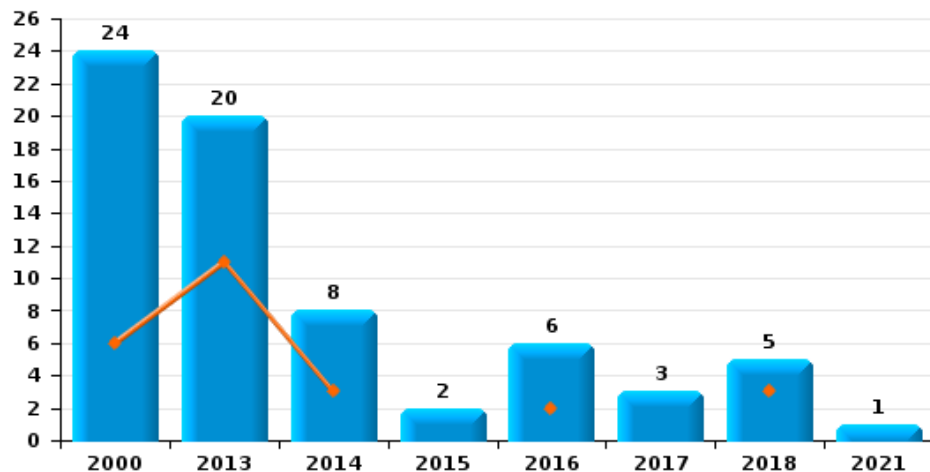




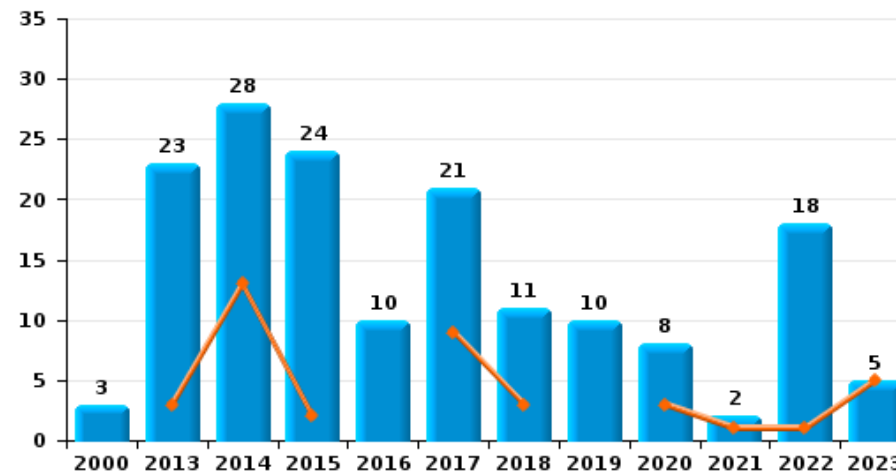
Sint-Niklaas



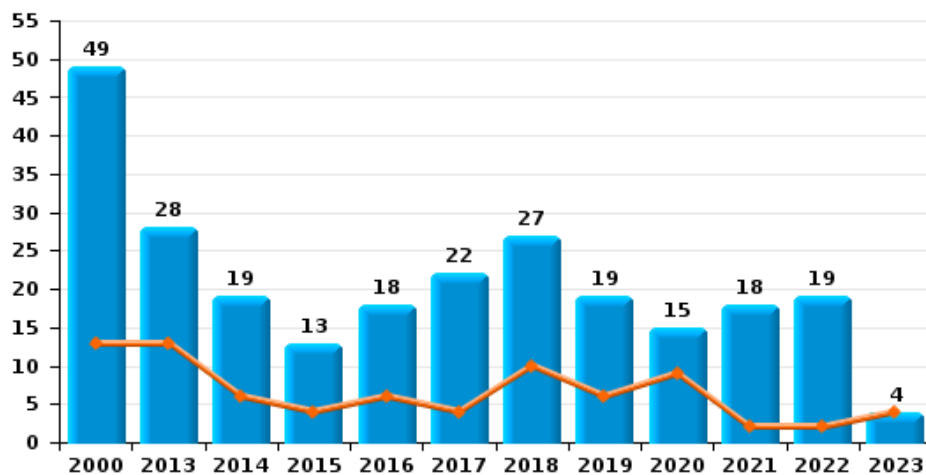
Arrachage de sac à main



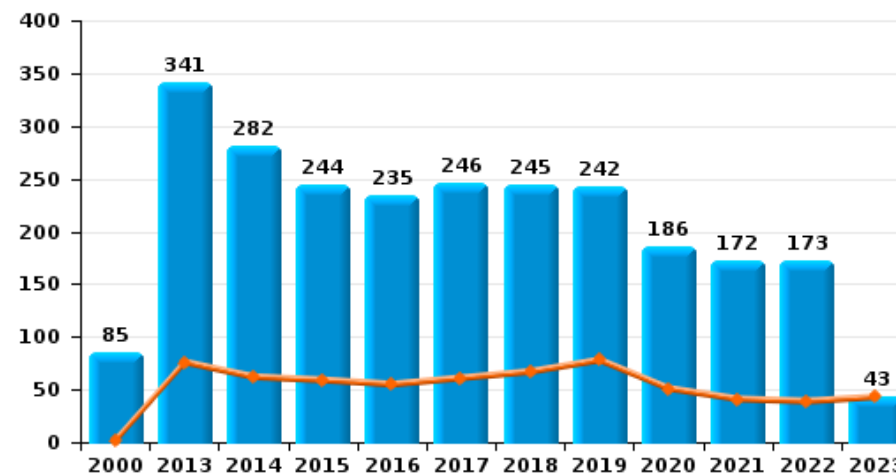
Graffiti



Vol à l'arraché



Dégradation de voiture





Sint-Niklaas

FC Vol moyen de transport

		2000	2013	2014	2015	2016	2017	2018	2019	2020	2021	2022	2023
Vol de voiture	Trim 1	19	8	8	10	11	7	4	7	4	2	6	8
	Trim 2	19	7	7	5	7	5	2	10	5	7	5	
	Trim 3	32	11	6	4	5	7	6	2	5	4	4	
	Trim 4	31	6	4	14	12	5	2	6	3	7	9	
	Total	101	32	25	33	35	24	14	25	17	20	24	8
Vol de moto	Trim 1		2	3				1				1	
	Trim 2	4	3	3	1				1	1		1	
	Trim 3	1			1	1		1					
	Trim 4		3	2					2	1	1		
	Total	5	8	8	2	1		2	3	2	1	2	
Carjacking	Trim 1	1	1	1									
	Trim 2			1									
	Trim 3	3				1							
	Trim 4	1					1						
	Total	5	1	2		1	1						
Homejacking	Trim 3			1			1						
Total			1			1							
Vol dans les garages	Trim 1	1	2		2								
	Trim 2	1				1			1				
	Trim 4	1			1	1	1						
	Total	3	2		3	2	1		1				
	Vol de vélomoteur	Trim 1	49	8	10	21	8	7	5	6	3	3	4
Trim 2		46	10	5	12	10	6	8	6	3	8	11	
Trim 3		47	9	19	16	9	13	6	8	5	7	4	
Trim 4		24	8	26	13	4	9	8	12	1	5	9	
Total		166	35	60	62	31	35	27	32	12	23	28	5



FC Vol moyen de transport

		2000	2013	2014	2015	2016	2017	2018	2019	2020	2021	2022	2023
Vol de vélo	Trim 1	183	98	90	146	114	119	67	90	89	65	73	78
	Trim 2	182	134	151	162	133	109	122	102	66	65	95	
	Trim 3	215	140	142	203	150	132	153	115	88	130	86	
	Trim 4	202	118	128	127	125	121	128	139	59	98	77	
Total		782	490	511	638	522	481	470	446	302	358	331	78



FC Cambriolage

		2000	2013	2014	2015	2016	2017	2018	2019	2020	2021	2022	2023
Cambriolage dans habitation	Trim 1	77	91	73	100	89	83	38	50	61	20	29	70
	Trim 2	62	81	61	43	49	31	29	28	20	24	39	
	Trim 3	82	62	70	62	55	64	34	33	23	39	51	
	Trim 4	111	74	106	143	77	85	72	79	37	82	97	
	Total	332	308	310	348	270	263	173	190	141	165	216	70
Cambriolage ds entreprise ou commerce	Trim 1	34	24	28	33	16	13	20	16	10	2	5	13
	Trim 2	40	30	21	23	11	14	7	13	5	2	7	
	Trim 3	44	33	19	17	9	10	13	11	6	5	10	
	Trim 4	62	38	18	22	5	13	11	14	2	12	3	
	Total	180	125	86	95	41	50	51	54	23	21	25	13
Cambriolage ds service public ou bâtiment administ	Trim 1	18	8	6	11	6	14	8	4	4	2	3	6
	Trim 2	8	3	4	7	18	8	10	5	4	6	3	
	Trim 3	21	7	6	5	5	5	5	8		7	1	
	Trim 4	6	8	9	4	6	8	5	6	2	2	2	
	Total	53	26	25	27	35	35	28	23	10	17	9	6
Vol au bélier	Trim 1	1											
	Trim 2		1										
	Trim 4	1		1									
	Total	2	1	1									
Cambriolage dans bâtiment (total)	Trim 1	129	123	107	143	111	110	66	70	75	24	37	89
	Trim 2	110	114	86	73	78	53	46	46	29	32	49	
	Trim 3	147	102	95	84	69	79	52	51	29	51	62	
	Trim 4	177	120	133	169	88	106	88	99	41	96	102	
	Total	563	459	421	469	346	348	252	266	174	203	250	89



FC Vol autre

		2000	2013	2014	2015	2016	2017	2018	2019	2020	2021	2022	2023
Vol à main armée	Trim 1	9	3	4	3	6	4	3	4	3	3	1	7
	Trim 2	8	4	1	3	1	5	2	2		2		
	Trim 3	9	6	2	4	1	4	4	1	1	5	1	
	Trim 4	9	4	5	8	6	6	1	2	2	3	5	
	Total	35	17	12	18	14	19	10	9	6	13	7	7
Vol avec violence sans arme	Trim 1	31	29	26	18	19	20	26	16	17	10	22	19
	Trim 2	30	29	19	21	16	19	19	18	10	10	18	
	Trim 3	40	14	18	25	19	15	13	14	11	25	17	
	Trim 4	23	17	24	20	25	19	19	12	9	15	15	
	Total	124	89	87	84	79	73	77	60	47	60	72	19
Vol dans ou sur un véhicule	Trim 1	32	27	52	31	35	45	26	37	36	13	22	21
	Trim 2	66	50	40	18	42	24	14	20	27	29	23	
	Trim 3	43	36	28	25	32	38	36	33	15	25	21	
	Trim 4	65	41	41	38	72	30	41	42	17	23	30	
	Total	206	154	161	112	181	137	117	132	95	90	96	21
Sacjacking dans une voiture	Trim 2					1							
Total					1								
Vol d'armes et explosifs	Trim 1	1	2	1	3	1	5	1	2	2	3	3	4
	Trim 2		2		2	1	1	1	2		1	2	
	Trim 3	1	1	3	3		2	3	2		1	1	
	Trim 4	2	2	1		3	2				1		
	Total	4	7	5	8	5	10	5	6	2	6	6	4
Steaming	Trim 1			1	1	1	1	1		2			
	Trim 2		1										
	Trim 3				3								
	Trim 4			2	1	1				1			
	Total		1	3	5	2	1	1		3			



FC Vol autre

		2000	2013	2014	2015	2016	2017	2018	2019	2020	2021	2022	2023
Arrachage de sac à main	Trim 1	6	11	3		2		3					
	Trim 2	6	1		1			2					
	Trim 3	7	5	1	1		3				1		
	Trim 4	5	3	4		4							
	Total	24	20	8	2	6	3	5				1	
Vol à l'arraché	Trim 1	13	13	6	4	6	4	10	6	9	2	2	4
	Trim 2	12	1	2	6	2	7	6	4	1	2	6	
	Trim 3	15	9	7	3	3	6	1	6	3	10	6	
	Trim 4	9	5	4		7	5	10	3	2	4	5	
	Total	49	28	19	13	18	22	27	19	15	18	19	4
Vol à la tire	Trim 1	55	50	80	52	17	25	19	13	16	5	8	8
	Trim 2	46	43	56	18	42	24	22	22	5	6	8	
	Trim 3	61	50	42	28	20	9	19	16	13	9	8	
	Trim 4	84	80	50	31	32	22	14	24	5	10	3	
	Total	246	223	228	129	111	80	74	75	39	30	27	8
Vol à l'étalage	Trim 1	70	86	61	82	100	113	85	80	89	83	103	116
	Trim 2	45	63	71	90	70	72	77	57	34	63	99	
	Trim 3	36	53	52	91	52	59	43	54	81	66	78	
	Trim 4	49	67	76	91	62	71	71	90	65	87	119	
	Total	200	269	260	354	284	315	276	281	269	299	399	116
Vol par ruse	Trim 1	9	8	8	9		4	6	3	4	2	2	5
	Trim 2	6	6	7	5	2	1	2	2	2	1	2	
	Trim 3	2	8	9	3	2	6	4	1		6		
	Trim 4	6	6	6	2	2	2	1	1	2	2	4	
	Total	23	28	30	19	6	13	13	7	8	11	8	5



FC Vol autre

		2000	2013	2014	2015	2016	2017	2018	2019	2020	2021	2022	2023
Vol de métaux	Trim 1	1		2	1	2		2	2	2		1	2
	Trim 2	2	1	3	1	1	5	2	1	2	2	2	
	Trim 3	1	3	2	3	1	1	1	1			1	
	Trim 4	1	1	3		3	1	1	2	1	1	2	
	Total	5	5	10	5	7	7	6	6	5	3	6	2
Vol sur les chantiers	Trim 1	1	6	3	2	2	2	3	1	1	2	3	3
	Trim 2	1	9	7	3	1	4	3		2	1	2	
	Trim 3	1	4	3	1		6	1	3	1		2	
	Trim 4		3	2	6		1	2		1	2	3	
	Total	3	22	15	12	3	13	9	4	5	5	10	3
Home-invasion	Trim 2										1		
	Trim 3				1								
	Trim 4					1		1					
	Total				1	1		1		1	1		
Vol d'animaux	Trim 1			1			1	1			1	1	1
	Trim 2		1	1	5	2	2	1	3		1		
	Trim 3		4	1	1	2	2	3	1		1	3	
	Trim 4	1	5	1		3	3			1		1	
	Total	1	10	4	6	7	8	5	4	1	3	5	1
Vol de cargaison	Trim 1											1	
	Trim 3			1			1						
	Trim 4				1								
	Total			1	1		1					1	



Criminalité ICT

		2000	2013	2014	2015	2016	2017	2018	2019	2020	2021	2022	2023
Fraude de cartes de paiements	Trim 1		4	1	8	4	4	7	2	6	4	8	5
	Trim 2		6	4	3	2	4	9	5	5	1	9	
	Trim 3	1	6	6	4	6		9	6	5	7	9	
	Trim 4	1	2	1	2	2	7	11	5	14	13	4	
	Total	2	18	12	17	14	15	36	18	30	25	30	5
Phishing	Trim 1					1				4	7	11	3
	Trim 2		1	1				1	1	6	5	2	
	Trim 3						1			3	2	5	
	Trim 4		1					1	3	3	9	3	
	Total		2	1		1	1	2	4	16	23	21	3
Ransomware	Trim 2								1				
	Trim 3								1				
	Trim 4				1								
	Total				1			2					
	Shouldersurfing	Trim 1							5		1		
Trim 2				1				1					
Trim 3								2					
Trim 4							1				1		
Total			1	1		1	8		1	1			2
Skimming	Trim 1				3								
	Trim 2								1				
	Trim 3		1	1		1							
	Trim 4				1					4			
	Total		1	1	4	1			1	4			



FC Autre

		2000	2013	2014	2015	2016	2017	2018	2019	2020	2021	2022	2023
Violence contre les métiers d'intérêt général	Trim 1	4	4	4	5	6	3	3	6	5	4	11	8
	Trim 2	3	4	6	2	6	3	6	7	5	6	7	
	Trim 3	3	4	2	6	9	8	6	5	6	5	6	
	Trim 4	2	4	3	7	3	7	9	9	5	2	10	
Total		12	16	15	20	24	21	24	27	21	17	34	8
Viol collectif	Trim 1							1				1	
	Trim 2		1						1		1		
	Trim 3		3		1	1	1	1		2	1		
Total			4		1	1	1	2	1	2	2	1	
Graffiti	Trim 1		3	13	2		9	3		3	1	1	5
	Trim 2		7	6	6	1	5	2	5	1		5	
	Trim 3	2	9	2	13	5	5	5	3	3		3	
	Trim 4	1	4	7	3	4	2	1	2	1	1	9	
Total		3	23	28	24	10	21	11	10	8	2	18	5
Dégradation de voiture	Trim 1	2	76	62	59	55	61	67	78	51	41	39	43
	Trim 2	12	103	108	68	68	74	74	57	48	32	48	
	Trim 3	43	78	45	63	63	54	55	55	48	56	42	
	Trim 4	28	84	67	54	49	57	49	52	39	43	44	
Total		85	341	282	244	235	246	245	242	186	172	173	43
Rixe au couteau	Trim 1		1	1	2	1	1	2	1		1	2	
	Trim 2		1	4	1	1	1	1	3	2	2	3	
	Trim 3	1			1	1	1		2	1		1	
	Trim 4	1	1	1	2			2			3	1	
Total		2	3	6	6	3	3	5	6	3	6	7	



PH Violence intrafamiliale (VIF)

		2000	2013	2014	2015	2016	2017	2018	2019	2020	2021	2022	2023
VIF: physique, dans le couple	Trim 1	12	45	36	32	35	40	45	51	51	38	51	50
	Trim 2	25	52	32	46	37	70	36	41	48	62	71	
	Trim 3	27	44	30	40	36	52	33	56	61	44	57	
	Trim 4	19	38	33	40	30	32	61	50	41	47	51	
	Total	83	179	131	158	138	194	175	198	201	191	230	50
VIF: physique, envers des descendants	Trim 1	3	2	4	10	4	5	3	8	6	10	14	7
	Trim 2	3	5	7	10	5	6	8	5	2	6	13	
	Trim 3	1		2	5	4	7	10	5	7	6	8	
	Trim 4	5	2	8	5	7	5	7	9	6	5	6	
	Total	12	9	21	30	20	23	28	27	21	27	41	7
VIF: physique, envers d'autres membres	Trim 1	15	7	6	7	7	9	5	11	11	5	6	17
	Trim 2	16	3	6	3	4	9	6	6	5	11	6	
	Trim 3	15	7	6	5	5	12	9	13	5	10	14	
	Trim 4	11	2	10	2	3	4	17	14	4	12	12	
	Total	57	19	28	17	19	34	37	44	25	38	38	17
VIF: sexuelle, dans le couple	Trim 1							1	1	1			
	Trim 3		2	1		1	3						
	Trim 4		1	1								2	
	Total		3	2		1	3	1	1	1		2	
VIF: sexuelle, envers des descendants	Trim 1		1	2		1			2	1		1	
	Trim 2	1	1	1	1	4		2			2	2	
	Trim 3	1		5		2	2		2		2		
	Trim 4		2	1	1		1	2		3	2		
	Total	2	4	9	2	7	3	4	4	4	6	3	
VIF: sexuelle, envers d'autres membres	Trim 1					1							
	Trim 3						1	1					
	Total					1	1	1					



PH Violence intrafamiliale (VIF)

		2000	2013	2014	2015	2016	2017	2018	2019	2020	2021	2022	2023
VIF: psychique, dans le couple	Trim 1	52	72	61	55	39	29	29	37	32	39	64	48
	Trim 2	35	64	52	34	40	22	19	51	38	42	43	
	Trim 3	38	59	49	37	35	33	46	36	36	43	44	
	Trim 4	42	72	53	35	34	28	35	39	35	62	49	
	Total	167	267	215	161	148	112	129	163	141	186	200	48
VIF: psychique, envers des descendants	Trim 1			1				2	1	1	4	3	3
	Trim 2	1						1	1	6	1	6	
	Trim 3			1				1		3	4	1	
	Trim 4			1	4			1	2	1	2	2	
	Total	1		3	4			5	4	11	11	12	3
VIF: psychique, envers d'autres membres	Trim 1		2	1		2	1	1	1	4	2	4	2
	Trim 2	1	2		1	1	1			3	3		
	Trim 3		1	4		1			1	3	2	4	
	Trim 4		2	1		2	1		2		5		
	Total	1	7	6	1	6	3	1	4	10	12	8	2
VIF: économique, dans le couple	Trim 1		5	2		1	1	2	1			1	1
	Trim 2		2	3	3	1		2	2			2	
	Trim 3		1	4	1	2		5	1	5	1	2	
	Trim 4		2	2	3	2	2	3	1	3	2	1	
	Total		10	11	7	6	3	12	5	8	3	6	1
VIF: économique, envers des descendants	Trim 1	1		1	1								
	Trim 3			1	1	1							
	Trim 4						1	1				1	
	Total	1		2	2	1	1	1				1	
VIF: économique, envers d'autres membres	Trim 1	10	5	4	2	3	5	1	3	1	5	1	4
	Trim 2	3	6	7	9	5	9	1	5	1	1	4	
	Trim 3	7	3	5	1	1	3	4	3	4		8	
	Trim 4	9	2	2	2	5	3	6	4	5	4	6	
	Total	29	16	18	14	14	20	12	15	11	10	19	4



PH Hormones et dopage

		2000	2013	2014	2015	2016	2017	2018	2019	2020	2021	2022	2023
Dopage humain	Trim 1		2	5	1		1				2		
	Trim 2	1		2	2	2	1	6	2		2		
	Trim 3			1	1	2	1	1	2	1		1	
	Trim 4		3	2	2	2	2	2	2	3		1	
Total		1	5	10	6	6	5	9	6	4	4	2	
Engraissement illégal	Trim 2	1											
	Trim 3										1		
	Trim 4		1										
Total		1	1								1		



PH Drogues

		2000	2013	2014	2015	2016	2017	2018	2019	2020	2021	2022	2023
Vente de cocaïne	Trim 1		3	1		1		1	4	10	4	3	2
	Trim 2		7	6	2	3	3	1	2	2	6	2	
	Trim 3		3	2		4		3	1	2	2	1	
	Trim 4		4	2	1	5	1	5	2	5	1	4	
	Total			17	11	3	13	4	10	9	19	13	10
Import-export de cocaïne	Trim 1										1		
	Trim 3											1	
	Total										1	1	
Production de drogues synthétiques	Trim 1										1		
	Trim 3			1									
	Trim 4					1				1			
	Total			1		1				1	1		
Import-export de drogues synthétiques	Trim 1			1									
	Trim 2	1						1					
	Trim 3	1											
	Trim 4	2											
	Total	4		1				1					
Vente de drogues synthétiques	Trim 1				3	1	1	1	3	3	2		2
	Trim 2		2	3	1	1		4		2	2	1	
	Trim 3		1	1		1	2	1			1	1	
	Trim 4	1	5	2	2	2	3	1	2	6	4		
	Total	1	8	6	6	5	6	7	5	11	9	2	2
Production de cannabis (culture)	Trim 1		2	2		1		2	2	2	1		1
	Trim 2	1	3				2		4		1		
	Trim 3	1		1		3	2	2	2		1		
	Trim 4		3	3	3	1				1	1		
	Total	2	8	6	3	5	4	4	8	3	4		1



PH Drogues

		2000	2013	2014	2015	2016	2017	2018	2019	2020	2021	2022	2023
Import-export de cannabis en grande quantité	Trim 1										1		
	Trim 2				1								
	Total				1						1		
Vente de cannabis en grande quantité	Trim 1										1	1	
	Trim 2				1	1			1				
	Trim 3											1	
	Trim 4					1					1		
	Total				1	2			1		2	2	
Import-export d'héroïne	Trim 1										1		
	Total										1		
Vente-traffic d'héroïne	Trim 1					1			1	2	1	2	
	Trim 2				1	3	1			1	3	1	
	Trim 3		1			1				1	1		
	Trim 4		1	1	3					4	1		
	Total		2	1	4	5	1	1	8	6	3		



PH Trafic d'armes

		2000	2013	2014	2015	2016	2017	2018	2019	2020	2021	2022	2023
Commerce et production d'arme à feu et mun.	Trim 1						1	1					
	Trim 2				1	2	2					2	
	Trim 3		1										
	Trim 4		1		1	1		1				1	
Total			2		1	1	4	3	1			3	
Commerce et production d'arme non à feu	Trim 1					1							
	Trim 2					1							
	Trim 3											1	
	Trim 4					1							
Total						3						1	



PH Traite des êtres humains

		2000	2013	2014	2015	2016	2017	2018	2019	2020	2021	2022	2023
TEH - exploitation économique	Trim 1			1				1					1
	Trim 2	1	2		1				1	1			
	Trim 3			2									
	Trim 4				1	1							
Total		1	2	3	1	1	1	1	1	1			1
TEH - exploitation sexuelle	Trim 1		1		2	1	1	11	1	1	1	2	3
	Trim 2			1			4	1		2		3	
	Trim 3			1	2		1	1		1	4		
	Trim 4				1	5	2	2	1	3	2		
Total			1	2	5	6	8	15	2	7	7	5	3



PH Violence dans l'espace public

		2000	2013	2014	2015	2016	2017	2018	2019	2020	2021	2022	2023
Violence physique (transport public)	Trim 1	5	3	8	7	13	5	2	8	6	2	10	6
	Trim 2	4	5	4	3	5	4	7	3	6	7	6	
	Trim 3	1	1	9	6	5	8	7	3	3	3	3	
	Trim 4	2	6	7	8	8	5	8	7	2	6	8	
	Total	12	15	28	24	31	22	24	21	17	18	27	6
Violence physique (voie publique)	Trim 1	42	41	34	34	41	35	49	45	41	26	48	49
	Trim 2	50	52	52	65	40	45	61	58	30	46	68	
	Trim 3	51	52	31	43	41	52	44	55	40	45	63	
	Trim 4	39	55	37	38	46	43	47	48	31	34	46	
	Total	182	200	154	180	168	175	201	206	142	151	225	49
Violence physique (autre endroit public)	Trim 1		2	8	2	6	6	5	5	3	1	6	5
	Trim 2	3	3	6	3	6	6	6	5	3	7	7	
	Trim 3	6	8	1	7	6	9	4	6	8	7	7	
	Trim 4	3	3	5	5	5	2	8	3	4	5	3	
	Total	12	16	20	17	23	23	23	19	18	20	23	5
Violence physique (endroit accessible au public)	Trim 1	31	35	36	26	33	21	28	34	26	10	25	26
	Trim 2	32	13	24	32	17	27	30	25	14	15	22	
	Trim 3	39	14	19	18	28	24	17	20	25	17	14	
	Trim 4	42	20	36	18	32	26	27	29	15	23	23	
	Total	144	82	115	94	110	98	102	108	80	65	84	26
Violence sexuelle (transport public)	Trim 1	1	2	1		6	4	1		1	1	1	1
	Trim 2	1		1	1	1		1	2			4	
	Trim 3			1		1	1		1	1	1	3	
	Trim 4		1	1	2	1		1	1	1	1	3	
	Total	2	3	4	3	9	5	3	4	3	3	11	1



PH Violence dans l'espace public

		2000	2013	2014	2015	2016	2017	2018	2019	2020	2021	2022	2023
Violence sexuelle (voie publique)	Trim 1	3	6	5	1	3	6	4	3	8	1	2	3
	Trim 2	6	8	8	3	8	4	5	9	4	7	3	
	Trim 3	4	4	2	4	5	5	3		3	5	12	
	Trim 4	4	5	4	2	5	2	5	3	5	4	3	
	Total	17	23	19	10	21	17	17	15	20	17	20	3
Violence sexuelle (autre endroit public)	Trim 1	1	1	1			1		1	1		3	
	Trim 2	2	1	3	1	1	1		1	1	4		
	Trim 3		2	1	1	1		3	1	4	3	1	
	Trim 4	2	1	1			1	3	1		2		
	Total	5	5	6	2	2	3	6	4	6	9	4	
Violence sexuelle (endroit accessible au public)	Trim 1		4	5	2	7	4	8	3	3	2	4	8
	Trim 2		3	6	3	1	5	3	6	1	3	5	
	Trim 3	2	4	2	4	3	4	7	6	5	5	7	
	Trim 4	3	4	1	2	6	3	3	3	2	3	9	
	Total	5	15	14	11	17	16	21	18	11	13	25	8
Violence psychique (transport public)	Trim 1	4	4	5	4	6	3	1	6	2	1	4	3
	Trim 2	1	5	3	3	6	8	6	1	3	2	3	
	Trim 3	3	2	1	4	3	1	6	2	2	3	3	
	Trim 4	1	5	2	6	3	5	8	4	3	2	6	
	Total	9	16	11	17	18	17	21	13	10	8	16	3
Violence psychique (voie publique)	Trim 1	27	37	35	34	37	33	33	52	31	34	34	29
	Trim 2	50	39	44	48	50	38	55	45	47	23	32	
	Trim 3	36	49	43	37	39	40	55	44	26	32	30	
	Trim 4	26	45	31	35	30	34	32	43	44	28	32	
	Total	139	170	153	154	156	145	175	184	148	117	128	29



PH Violence dans l'espace public

		2000	2013	2014	2015	2016	2017	2018	2019	2020	2021	2022	2023
Violence psychique (autre endroit public)	Trim 1	7	2	3	6	10	3	3	2	4	2	5	2
	Trim 2	7	2	3	4	8	3	3	5	1	2	4	
	Trim 3	6	8	4	4	4	2	4	6	6	3	5	
	Trim 4	4	7	6	3	4	1	5	5	6	3	3	
	Total	24	19	16	17	26	9	15	18	17	10	17	2
Violence psychique (endroit accessible au public)	Trim 1	38	17	22	15	23	22	18	29	17	18	30	16
	Trim 2	22	10	21	25	14	20	16	17	8	9	13	
	Trim 3	36	14	21	13	16	20	12	18	28	15	12	
	Trim 4	22	15	18	21	18	18	31	19	19	59	23	
	Total	118	56	82	74	71	80	77	83	72	101	78	16
Vol à main armée (transport public)	Trim 1					1	1		1				2
	Trim 4				1	3							
	Total				1	4	1		1				2
Vol à main armée (voie publique)	Trim 1	5	3	2	2	2	2	1		1			2
	Trim 2	3	1		1		4						
	Trim 3	3	3	1	1	1	1		1		1		
	Trim 4	2	1	2	2	1	2	1		2		1	
	Total	13	8	5	6	4	9	2	1	3	1	1	2
Vol à main armée (autre endroit public)	Trim 1	1											
	Trim 3								1				
	Trim 4	1			1						1		
	Total	2			1					1	1		
Vol à main armée (endroit accessible au public)	Trim 1	2		2		1	1		3	2	3		3
	Trim 2	3	2	1	1	1	1	1	1				
	Trim 3	2	2	1	1		2	3			1		
	Trim 4	4	3	2	1		4		1		2	1	
	Total	11	7	6	3	2	8	4	5	2	6	1	3



PH Violence dans l'espace public

		2000	2013	2014	2015	2016	2017	2018	2019	2020	2021	2022	2023
Vol avec violence sans arme (transport public)	Trim 1	2		2	2	2	4			3			2
	Trim 2			1			1					2	
	Trim 3		1		1					1	2		
	Trim 4	1	2	2	3	1	1	2				3	
	Total	3	3	5	6	3	6	2			4	2	5
Vol avec violence sans arme (voie publique)	Trim 1	14	20	11	4	3	9	9	8	6	3	4	3
	Trim 2	19	14	4	7	2	9	5	5	3	2	7	
	Trim 3	21	8	9	11	11	8		3	3	3	5	
	Trim 4	6	7	14	3	12	6	5	2	2	6	4	
	Total	60	49	38	25	28	32	19	18	14	14	20	3
Vol avec violence sans arme (autre endroit public)	Trim 1	2		2		1		1	1			2	1
	Trim 2		2		2		1			1	1		
	Trim 3	1		1	1	1	1			2	1	3	
	Trim 4			1	1		1	1	1		2		
	Total	3	2	4	4	2	3	2	2	3	4	5	1
Vol avec violence sans arme (endr. acces. au pub.)	Trim 1	6	9	3	5	8	4	6	5	6	1	5	4
	Trim 2	7	7	11	6	4	4	3	5	1	1	2	
	Trim 3	11	3	4	4	3	3	6	5		7	2	
	Trim 4	10	6	2	7	5	5	5	2		2	2	
	Total	34	25	20	22	20	16	20	17	7	11	11	4



PH Autre

		2000	2013	2014	2015	2016	2017	2018	2019	2020	2021	2022	2023
Faux policiers	Trim 1		1					1		2	1		
	Trim 2							1		1			
	Trim 3				1								
	Trim 4										1		
	Total		1			1		2		3	2		
Terrorisme, extrémisme et radicalisme	Trim 1				1			1	1		2		2
	Trim 2			1		1						1	
	Trim 3			1		2			1				
	Trim 4				1			2	2				
	Total			2		5		1	4	2	2	1	2
Cyberharcèlement	Trim 1	6		6	5	4		6	1		5	5	3
	Trim 2	7		2	3	3	5	5	2		2	5	
	Trim 3	6	1	4		3		3	4	3	3	5	
	Trim 4	2	2	6	2	5		2	4	1	4	1	
	Total	21	3	18	10	15	5	16	11	4	14	16	3
Fraude à l'identité	Trim 1	7	8	21	15	28	20	10	11	15	20	21	15
	Trim 2	3	6	20	11	13	17	14	13	11	15	21	
	Trim 3	7	10	15	17	12	13	10	8	30	12	14	
	Trim 4	8	9	10	8	9	9	12	11	21	53	23	
	Total	25	33	66	51	62	59	46	43	77	100	79	15



Sint-Niklaas

2022

FC Vol moyen de transport

	Jan	Fév	Mar	Avr	Mai	Juin	Juil	Août	Sep	Oct	Nov	Déc	Total
Vol de voiture	1	5			2	3	3	1		1	4	4	24
Vol de moto	1					1							2
Vol de vélomoteur	2	1	1	3	2	6	2	1	1	3	4	2	28
Vol de vélo	35	20	18	25	38	32	23	23	40	25	27	25	331

FC Cambriolage

	Jan	Fév	Mar	Avr	Mai	Juin	Juil	Août	Sep	Oct	Nov	Déc	Total
Cambriolage dans habitation	12	6	11	14	16	9	10	19	22	23	24	50	216
Cambriolage ds entreprise ou commerce		2	3	1	3	3	3	5	2	2	1		25
Cambriolage ds service public ou bâtiment administ	2	1		3					1		1	1	9
Cambriolage dans bâtiment (total)	14	9	14	18	19	12	13	24	25	25	26	51	250



FC Vol autre

	Jan	Fév	Mar	Avr	Mai	Juin	Juil	Août	Sep	Oct	Nov	Déc	Total
Vol à main armée			1						1		2	3	7
Vol avec violence sans arme	6	13	3	6	7	5	7	5	5	3	3	9	72
Vol dans ou sur un véhicule	11	5	6	8	9	6	9	7	5	8	14	8	96
Vol d'armes et explosifs	1	1	1	1	1			1					6
Vol à l'arraché	1	1		3	2	1	3	1	2	3		2	19
Vol à la tire	2	3	3	4	2	2	4	4			3		27
Vol à l'étalage	28	33	42	22	35	42	27	23	28	39	39	41	399
Vol par ruse		2			2					3	1		8
Vol de métaux		1		2					1	1	1		6
Vol sur les chantiers	1	2		1	1		1	1		1	2		10
Vol d'animaux		1					1	2		1			5
Vol de cargaison			1										1

Criminalité ICT

	Jan	Fév	Mar	Avr	Mai	Juin	Juil	Août	Sep	Oct	Nov	Total
Fraude de cartes de paiements	3	4	1	1	5	3	3	2	4	2	2	30
Phishing	3	6	2	1	1		1	2	2	2	1	21

FC Autre

	Jan	Fév	Mar	Avr	Mai	Juin	Juil	Août	Sep	Oct	Nov	Déc	Total
Violence contre les métiers d'intérêt général	4	5	2		1	6	2	1	3	6	1	3	34
Viol collectif			1										1
Graffiti	1				1	4	1	1	1	1	5	3	18
Dégradation de voiture	14	12	13	19	15	14	12	19	11	17	15	12	173
Rixe au couteau	1	1			3			1		1			7



PH Violence intrafamiliale (VIF)

	Jan	Fév	Mar	Avr	Mai	Juin	Juil	Août	Sep	Oct	Nov	Déc	Total
VIF: physique, dans le couple	14	20	17	28	22	21	15	22	20	26	15	10	230
VIF: physique, envers des descendants	4	4	6	2	4	7	3	1	4	2	3	1	41
VIF: physique, envers d'autres membres	3		3		4	2	6	6	2	4	5	3	38
VIF: sexuelle, dans le couple										1	1		2
VIF: sexuelle, envers des descendants	1			1	1								3
VIF: psychique, dans le couple	23	19	22	17	15	11	11	16	17	16	18	15	200
VIF: psychique, envers des descendants	2	1		2	1	3	1			1	1		12
VIF: psychique, envers d'autres membres	3		1				2	2					8
VIF: économique, dans le couple			1	2			1	1			1		6
VIF: économique, envers des descendants											1		1
VIF: économique, envers d'autres membres			1		3	1	1	4	3	3	2	1	19

PH Hormones et dopage

	Sep	Oct	Total
Dopage humain	1	1	2

PH Drogues

	Jan	Fév	Avr	Mai	Juil	Sep	Oct	Nov	Total
Vente de cocaïne	2	1	1	1		1	3	1	10
Import-export de cocaïne						1			1
Vente de drogues synthétiques			1		1				2
Vente de cannabis en grande quantité		1			1				2
Vente-traffic d héroïne	1	1	1						3



PH Trafic d'armes

	Juin	Août	Oct	Total
Commerce et production d'arme à feu et mun.	2		1	3
Commerce et production d'arme non à feu		1		1

PH Traite des êtres humains

	Jan	Mar	Mai	Juin	Total
TEH - exploitation sexuelle	1	1	1	2	5

PH Violence dans l'espace public

	Jan	Fév	Mar	Avr	Mai	Juin	Juil	Août	Sep	Oct	Nov	Déc	Total
Violence physique (transport public)	3	3	4	2	1	3		2	1	1	4	3	27
Violence physique (voie publique)	17	20	11	23	24	21	22	23	18	24	7	15	225
Violence physique (autre endroit public)	1	3	2	1	4	2	3	1	3	1	1	1	23
Violence physique (endroit accessible au public)	4	7	14	8	8	6	7	4	3	8	7	8	84
Violence sexuelle (transport public)			1		2	2	1		2	2		1	11
Violence sexuelle (voie publique)			2	2	1		4	6	2	2		1	20
Violence sexuelle (autre endroit public)			3						1				4
Violence sexuelle (endroit accessible au public)	2	1	1	2		3	4	3		3	1	5	25
Violence psychique (transport public)	1	2	1			3	1		2	1	3	2	16
Violence psychique (voie publique)	10	6	18	8	7	17	5	10	15	14	10	8	128
Violence psychique (autre endroit public)	1	1	3	1		3	3	2		1	1	1	17
Violence psychique (endroit accessible au public)	17	5	8	4	4	5	4	1	7	5	7	11	78
Vol à main armée (voie publique)											1		1
Vol à main armée (endroit accessible au public)												1	1
Vol avec violence sans arme (transport public)					1	1				1	1	1	5
Vol avec violence sans arme (voie publique)	1	3		2	3	2	3	1	1	2		2	20
Vol avec violence sans arme (autre endroit public)		1	1				1	1	1				5
Vol avec violence sans arme (endr. acces. au pub.)	2	3		2			2				1	1	11



PH Autre

	Jan	Fév	Mar	Avr	Mai	Juin	Juil	Août	Sep	Oct	Nov	Déc	Total
Terrorisme, extrémisme et radicalisme						1							1
Cyberharcèlement	1	1	3	4	1		2	1	2			1	16
Fraude à l'identité	15	2	4	7	7	7	7	5	2	4	12	7	79



2023

FC Vol moyen de transport

	Jan	Fév	Mar	Total
Vol de voiture	4	3	1	8
Vol de vélomoteur		2	3	5
Vol de vélo	27	25	26	78

FC Cambriolage

	Jan	Fév	Mar	Total
Cambriolage dans habitation	22	23	25	70
Cambriolage ds entreprise ou commerce	1	5	7	13
Cambriolage ds service public ou bâtiment administ		4	2	6
Cambriolage dans bâtiment (total)	23	32	34	89

FC Vol autre

	Jan	Fév	Mar	Total
Vol à main armée	5	2		7
Vol avec violence sans arme	7	2	10	19
Vol dans ou sur un véhicule	3	7	11	21
Vol d'armes et explosifs	2		2	4
Vol à l'arraché	1	2	1	4
Vol à la tire	4	2	2	8
Vol à l'étalage	27	37	52	116
Vol par ruse	3		2	5
Vol de métaux	1	1		2
Vol sur les chantiers	2		1	3
Vol d'animaux		1		1



Criminalité ICT

	Jan	Fév	Mar	Total
Fraude de cartes de paiements	2	2	1	5
Phishing	1	1	1	3
Shouldersurfing		1	1	2

FC Autre

	Jan	Fév	Mar	Total
Violence contre les métiers d'intérêt général	5	2	1	8
Graffiti	1	2	2	5
Dégradation de voiture	12	10	21	43

PH Violence intrafamiliale (VIF)

	Jan	Fév	Mar	Total
VIF: physique, dans le couple	17	19	14	50
VIF: physique, envers des descendants	2	2	3	7
VIF: physique, envers d'autres membres	5	8	4	17
VIF: psychique, dans le couple	17	13	18	48
VIF: psychique, envers des descendants		2	1	3
VIF: psychique, envers d'autres membres	1	1		2
VIF: économique, dans le couple	1			1
VIF: économique, envers d'autres membres	2		2	4

PH Drogues

	Jan	Fév	Mar	Total
Vente de cocaïne		1	1	2
Vente de drogues synthétiques	1	1		2
Production de cannabis (culture)	1			1



PH Traite des êtres humains

	Jan	Fév	Mar	Total
TEH - exploitation économique	1			1
TEH - exploitation sexuelle	1	1	1	3

PH Violence dans l'espace public

	Jan	Fév	Mar	Total
Violence physique (transport public)	1	1	4	6
Violence physique (voie publique)	23	17	9	49
Violence physique (autre endroit public)	2	1	2	5
Violence physique (endroit accessible au public)	11	6	9	26
Violence sexuelle (transport public)	1			1
Violence sexuelle (voie publique)	1	1	1	3
Violence sexuelle (endroit accessible au public)	3	2	3	8
Violence psychique (transport public)	1		2	3
Violence psychique (voie publique)	11	10	8	29
Violence psychique (autre endroit public)		1	1	2
Violence psychique (endroit accessible au public)	3	5	8	16
Vol à main armée (transport public)	2			2
Vol à main armée (voie publique)	2			2
Vol à main armée (endroit accessible au public)	1	2		3
Vol avec violence sans arme (transport public)	2			2
Vol avec violence sans arme (voie publique)	1	1	1	3
Vol avec violence sans arme (autre endroit public)			1	1
Vol avec violence sans arme (endr. acces. au pub.)	1		3	4

**PH Autre**

	Jan	Fév	Mar	Total
Terrorisme, extrémisme et radicalisme	1	1		2
Cyberharcèlement	2		1	3
Fraude à l'identité	5	4	6	15

STATISTIQUES POLICIERES DE CRIMINALITE

LIEU DE PERPETRATION: COMMUNE

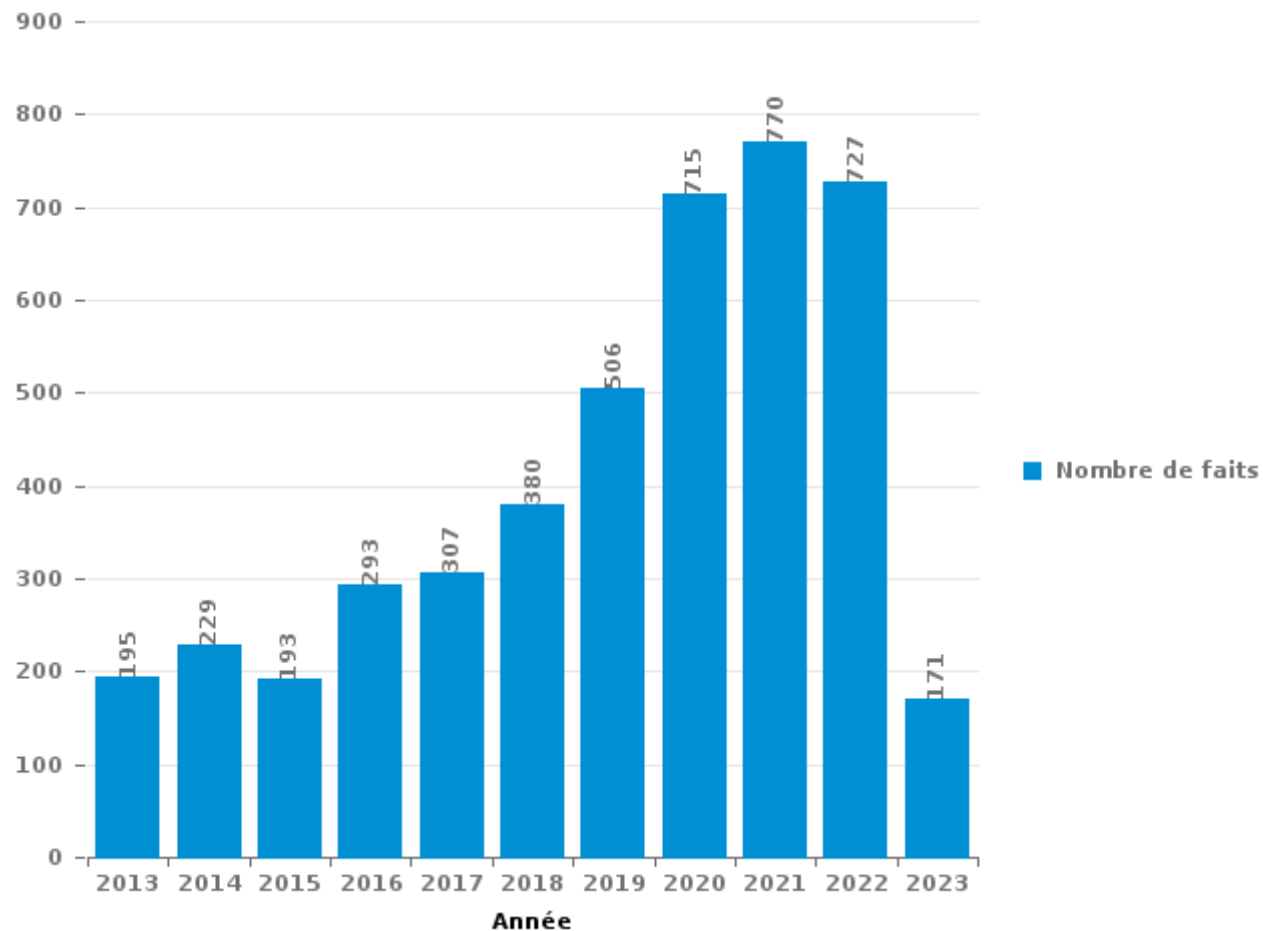
Sint-Niklaas

PARTIE III : ICT



Sint-Niklaas

Nombre total de délits avec un élément ICT/online, depuis 2013





Criminalité ICT/online au sens strict

Infractions (exhaustif)

	2013	2014	2015	2016	2017	2018	2019	2020	2021	2022	2023
Code pénal social: Infr. contre foi publique en droit pénal social: Faux en informatique				1		2		6		1	2
Criminalité informatique: Faux en informatique:	6	21	16	19	16	21	39	108	58	37	18
Criminalité informatique: Fraude informatique:	60	60	49	69	83	141	232	425	391	353	71
Criminalité informatique: Hacking:	19	34	27	30	30	57	58	182	127	135	35
Criminalité informatique: Sabotage:	5	5	5	6	2	4	7	1	2	3	1
Infr. contre autres valeurs morales et sentiments: Violation de communication par particulier:	1		1		1	3					
Infr. contre l'autorité publique: Refus de coopération (informatique et télécom):								1			
Total:	91	120	98	125	132	228	336	723	578	529	127

Figures criminelles (à considérer spécifiquement – ne pas additionner avec d'autres éléments – risque de double comptage!)

	2013	2014	2015	2016	2017	2018	2019	2020	2021	2022	2023
Fraude de cartes de paiements	18	12	17	14	15	36	18	30	25	30	5
Phishing	2	1		1	1	2	4	16	23	21	3
Ransomware				1			2				
Shouldersurfing		1	1		1	8		1	1		2
Skimming	1	1	4	1			1	4			



Criminalité ICT/online au sens large

Infractions (uniquement si code-fait existe)

	2013	2014	2015	2016	2017	2018	2019	2020	2021	2022	2023
Armes et explosifs: Autre: Vente par correspondance/internet d'arme à feu					1						
Armes et explosifs: Autre: Vente par correspondance/internet d'autre arme										1	
Fraude: Escroquerie: Fraude par internet	112	120	104	181	163	203	257	312	408	394	98
Infr. contre autres valeurs morales et sentiments: Cyberlokkig (leurre de mineur par ICT):			1	3	1	1	5			2	1
Infr. contre les moeurs: Grooming (contact par ICT avec mineur < 16 ans):			1	2	4		2	1	2	1	
Infr. contre les moeurs: Incitation à la débauche: Publicité par ICT pour débauche								1			
Infr. contre les moeurs: Pornographie infantine: Accès pornographie infantine via technologie					2		1	3	1		
Infr. contre les moeurs: Voyeurisme: Diffusion enregistrement nudité ou intimité					9	5	2	4	14	5	
Total:	112	120	106	186	180	209	267	321	425	403	99

Figures criminelles (à considérer spécifiquement – ne pas additionner avec d'autres éléments – risque de double comptage!)

	2013	2014	2015	2016	2017	2018	2019	2020	2021	2022	2023
Cyberharcèlement	3	18	10	15	5	16	11	4	14	16	3

STATISTIQUES POLICIERES DE CRIMINALITE

LIEU DE PERPETRATION: COMMUNE

Sint-Niklaas

PARTIE IV : DESTINATION LIEU



Sint-Niklaas

Vol et extorsion

	2000	2013	2014	2015	2016	2017	2018	2019	2020	2021	2022	2023
Voie publique	1.111	742	715	642	582	527	492	526	448	416	455	99
Magasin	552	582	550	564	445	466	425	423	334	364	474	134
Habitation: maison	240	262	270	290	253	183	138	153	125	134	197	52
Inconnue	124	70	85	109	102	111	112	170	94	121	104	28
Habitation: appartement	133	97	109	107	82	95	69	88	79	77	73	36
Emplacement de vélo	24	98	82	103	100	114	115	110	48	89	103	21
Horeca	300	107	84	106	75	74	65	75	29	27	29	12
Parking	160	85	94	96	93	78	70	76	55	67	55	12
Habitation: non précisée	78	69	72	89	64	82	79	65	40	51	40	6
Institution d'enseignement	163	55	49	72	63	74	68	52	17	15	33	8
Habitation: garage	37	49	37	68	34	61	35	25	39	46	35	7
Entreprise	95	57	47	57	36	37	32	36	24	16	19	11
Habitation: dépendances	41	37	44	45	33	30	27	38	21	18	31	4
Habitation: allée	44	32	45	43	59	41	27	21	13	9	19	5
Station de bus / métro et gare de chemin de fer	65	33	30	32	24	39	20	23	19	24	25	5
Culture et loisirs	60	33	24	45	30	28	25	24	7	5	14	6
Infrastructure sportive	47	40	33	33	20	19	15	16	9	13	10	8
Autre	16	21	22	24	20	20	17	22	14	15	10	4
Hôpital	26	13	25	23	18	17	21	16	5	11	10	4
Terrain	25	18	23	20	12	16	21	26	7	12	9	
Maison de repos	19	31	8	16	8	19	16	8	9	13	17	1
Service public	24	14	18	14	20	10	20	9	5	8	12	3
Chantier	3	21	15	12	3	13	8	4	5	5	10	3
Service	18	15	7	17	7	8	4	8	8	6	3	1
Banque / institution financière	17	8	8	8	7	8	8	6	2	9	5	1
Moyen de transport: train / tram / métro	3	10	19	5	7	8	6	6	5	2	9	2
Médecin / dentiste / pharmacien	7	10	2	5	4	4	4	3	2	1	6	
Station essence	11	7	3	5	2	5	3	2	3	1	5	1
Edifice religieux / lieu du culte	13		14	1	1	7	4	4	1	1	1	
Moyen de transport: voiture	11		2	4	1	9	6	2	1	6	1	2
Moyen de transport: autobus / autocar		8	2	5	7	2	6	4	7	1	1	
Aéroport	2	12	9	7	6		1			2		
Habitation: autre	3	7	5	8	1	4	2	3				1
Arrêt de bus / tram	1	5	4	3	2	2	3	7		2		2
Stade	9	3	1	5		3	1	2	2		1	
Bâtiment administratif		2	4	2	1	5	3	4	1	1	2	
Moyen de transport: camion	1	4		3	5	2	3	3	1	2		
Cimetière	2		5	3	1		1	5			5	
Moyen de transport: autre	2		2		1	2	1	4	1			1
Guichet automatique	3						1					1
Maison de débauche								1		2		1
Installation militaire	3											
Total	3.493	2.657	2.568	2.691	2.229	2.223	1.974	2.070	1.480	1.592	1.826	480

FPF/DGR/DRI/BIPOL - Statistiques policières de criminalité (date de clôture: 22/09/2023)
 Les données pour les années 2001 jusqu'à 2012 ne sont plus publiées mais restent disponibles sur demande auprès du service BIPOL.
 Les données pour 2023 ne concernent que le 1er trimestre.



Dégradation de la propriété

	2000	2013	2014	2015	2016	2017	2018	2019	2020	2021	2022	2023
Voie publique	379	372	315	277	241	235	232	188	186	167	212	45
Habitation: résidence principale	131	198	110	114	107	111	131	135	114	99	110	23
Parking	78	87	76	66	79	75	95	72	49	68	47	11
Habitation: non précisée	37	33	28	30	30	29	38	30	23	19	27	8
Inconnue	13	12	12	24	18	21	20	25	24	31	18	7
Habitation: allée	19	26	29	18	11	25	14	18	9	6	12	1
Horeca	39	21	15	16	13	15	11	5	7	8	9	2
Habitation: jardin	18	15	24	16	11	16	12	15	7	8	9	
Magasin	18	22	10	16	11	13	14	11	9	15	9	2
Terrain	12	20	9	12	7	10	13	12	6	8	10	2
Institution d'enseignement	19	8	9	5	8	8	10	13	9	6	12	3
Habitation: garage	12	9	10	10	11	8	17	12	6	9	4	1
Entreprise	18	10	12	13	5	7	6	9	5	6	7	1
Culture et loisirs	11	6	6	5	8	11	12	17	2	4	12	
Habitation: dépendances	12	7	5	8	8	9	9	3	1	7	3	
Autre	6	4	9	7	11	2	4	8	5	6	7	2
Service public	7	7	2	1		7	13	1	1	7	5	2
Station de bus / métro et gare de chemin de fer	21	7	2	7	1	3	4	3		2	1	1
Emplacement de vélo	2	8	7	4	4	6	2	6		4	5	
Infrastructure sportive	7	3	5	3	4	5	4	6	1	3	2	
Bureau de police		11	4	5	5		2	3	2	3	6	
Service	4	6	2	1	3	1	5	4	3	3	1	
Edifice religieux / lieu du culte	2	5	3	1		8	2	4	1	1	3	1
Habitation: résidence secondaire	2	5	3	3	2	3	5	2	1	2	1	
Hôpital	5	3	4		4	1	1	5	1	2	3	
Moyen de transport: voiture	2		3	2	3	1	4	4	4	1		
Chantier	2	1	2	3	2	4	3		1		2	
Stade	2	5	2		2		2	2			1	
Station essence	2		1	1	1	2	3	2		1	2	1
Aéroport	1	7	2	2	3							
Cimetière	1	1	3				1	4	2			
Arrêt de bus / tram		2	2	1	1	2	1		1		1	
Banque / institution financière	3		4		1		2			1		
Bâtiment administratif	1	1	1	2	1		2	1		1	1	
Maison de repos					3	1	1				1	
Médecin / dentiste / pharmacien					1	1	1	1	1			1
Moyen de transport: autre	1	1	1				1	1				
Eaux intérieures et maritimes			1						1			
Installation militaire				1								
Maison de débauche	1											
Moyen de transport: train / tram / métro	1											
Total	889	923	733	674	620	640	697	622	482	498	543	114



Sint-Niklaas

Infractions contre l'intégrité physique

	2000	2013	2014	2015	2016	2017	2018	2019	2020	2021	2022	2023
Habitation	168	333	319	310	310	316	290	301	273	269	344	79
Voie publique	223	267	236	245	237	227	253	252	177	188	255	58
Horeca	104	42	68	54	48	35	50	53	20	14	35	13
Inconnue	15	23	25	23	15	24	31	20	28	40	27	5
Institution d'enseignement	20	25	17	17	28	23	20	31	11	29	28	7
Magasin	13	20	20	20	16	11	13	16	22	8	12	3
Parking	13	14	12	8	16	24	14	18	25	15	11	4
Station de bus / métro et gare de chemin de fer	9	11	22	11	15	9	13	10	9	13	16	3
Service public	4	4	7	8	11	15	11	21	6	7	17	3
Culture et loisirs	4	9	15	13	9	13	12	5	4	6	11	1
Hôpital	4	4	5	3	5	7	5	12	5	7	8	4
Terrain	4	5	1	3	5	6	8	5	3	7	7	
Entreprise	5	2	7	6	6	7	4	2	5	6	3	
Habitation: allée	4	3	6	6	6	5	3	3	3	6	4	
Moyen de transport: autobus / autocar	1	3	9	5	6	4	6	2	3	3	6	
Arrêt de bus / tram	2	5	4	6	8	6	3	4	2	1	5	1
Autre	2	1	4	5	4	4	1	4	3	7	1	
Infrastructure sportive	5		3	1	6	5	3	2	3	1		3
Moyen de transport: train / tram / métro		3	4	4	4	4	2	3		1	2	
Stade	6	3	1	3	3	3	2	2				
Service	1	2	2	2	1	3	5		2	2	1	
Bureau de police	1	2	1		3	2	2	1	3	1		2
Habitation: jardin	1	2	4	2	3	1		2			3	
Moyen de transport: autre		1	2		2	3	1	1	2	2	2	2
Bâtiment administratif		1		1	3	1	1	1			5	
Maison de repos	2		1					1	2	1	3	
Station essence		1	1			2	3		2			1
Edifice religieux / lieu du culte	1			1	2					1		
Banque / institution financière			1				2		1			
Maison de débauche											4	
Aéroport		1	1		1							
Médecin / dentiste / pharmacien		1	1									
Total	612	788	799	757	773	760	758	772	614	635	810	189

STATISTIQUES POLICIERES DE CRIMINALITE

LIEU DE PERPETRATION: COMMUNE

Sint-Niklaas

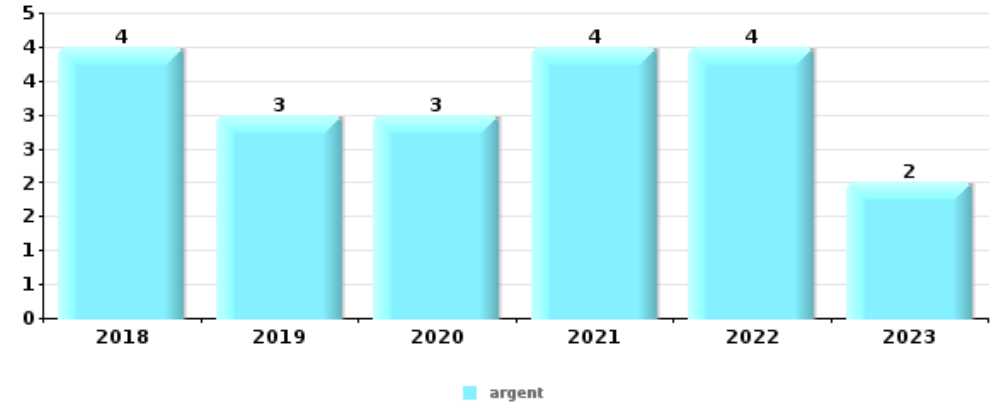
PARTIE V : OBJETS ET MOYENS DE TRANSPORT



Sint-Niklaas

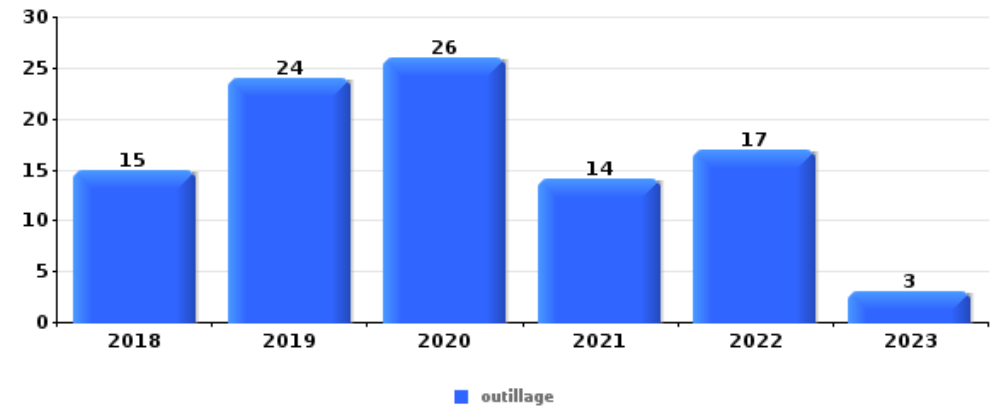
Vol à main armée

Top 5 Objets volés (sbd nombre de faits)		2018	2019	2020	2021	2022	2023
1	argent	4	3	3	4	4	2
2	GSM et accessoires	1	1	1	3	3	1
3	carte bancaire / carte de crédit	2			2	1	
4	carte d'identité / passeport	2	1		1		
4	portefeuille	2			1		1
4	tabac		1		1	1	1



Vol dans ou sur un véhicule

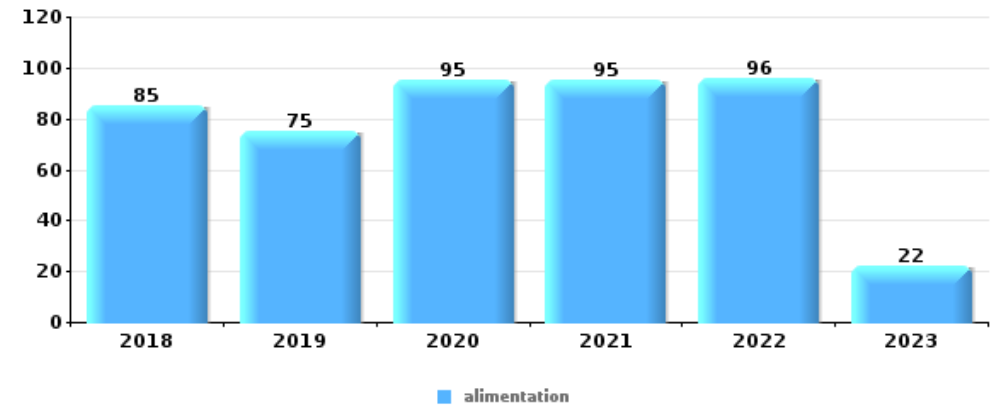
Top 5 Objets volés (sbd nombre de faits)		2018	2019	2020	2021	2022	2023
1	outillage	15	24	26	14	17	3
2	argent	15	16	11	13	17	2
3	permis de conduire	12	8	8	16	11	2
4	carte d'identité / passeport	14	9	10	12	10	
5	carte bancaire / carte de crédit	14	6	8	12	11	
5	portefeuille	14	6	8	14	8	1





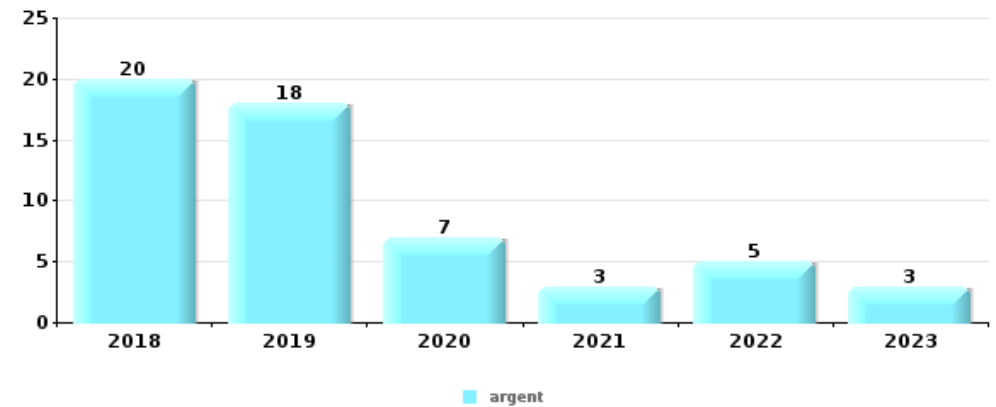
Vol à l'étalage

Top 5 Objets volés (sbd nombre de faits)		2018	2019	2020	2021	2022	2023
1	alimentation	85	75	95	95	96	22
2	tabac	26	55	63	66	50	8
3	vêtement	64	46	26	36	67	15
4	parfum / produit de beauté	37	25	22	30	78	26
5	bijouterie / montre	18	32	13	16	49	10



Cambrilage ds entreprise ou commerce

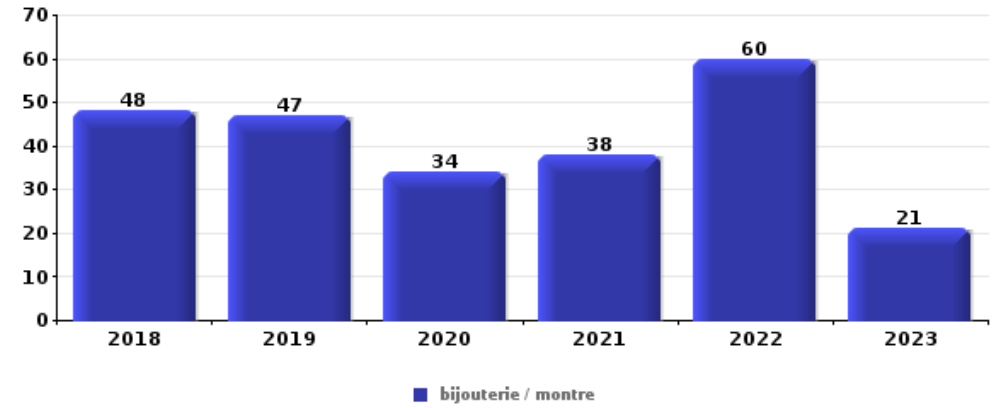
Top 5 Objets volés (sbd nombre de faits)		2018	2019	2020	2021	2022	2023
1	argent	20	18	7	3	5	3
2	ordinateur et accessoires	4	4		3	2	3
3	coffre-fort / coffret (argent) / caisse	4	7	2		1	1
4	alimentation	2	5	2	1		1
5	bijouterie / montre	3	3	1	2		





Cambriolage dans habitation

Top 5 Objets volés (sbd nombre de faits)		2018	2019	2020	2021	2022	2023
1	bijouterie / montre	48	47	34	38	60	21
2	argent	35	39	17	30	52	15
3	ordinateur et accessoires	20	15	9	7	17	4
4	multimédia	11	15	9	12	13	3
5	vêtement	12	7	11	7	8	5



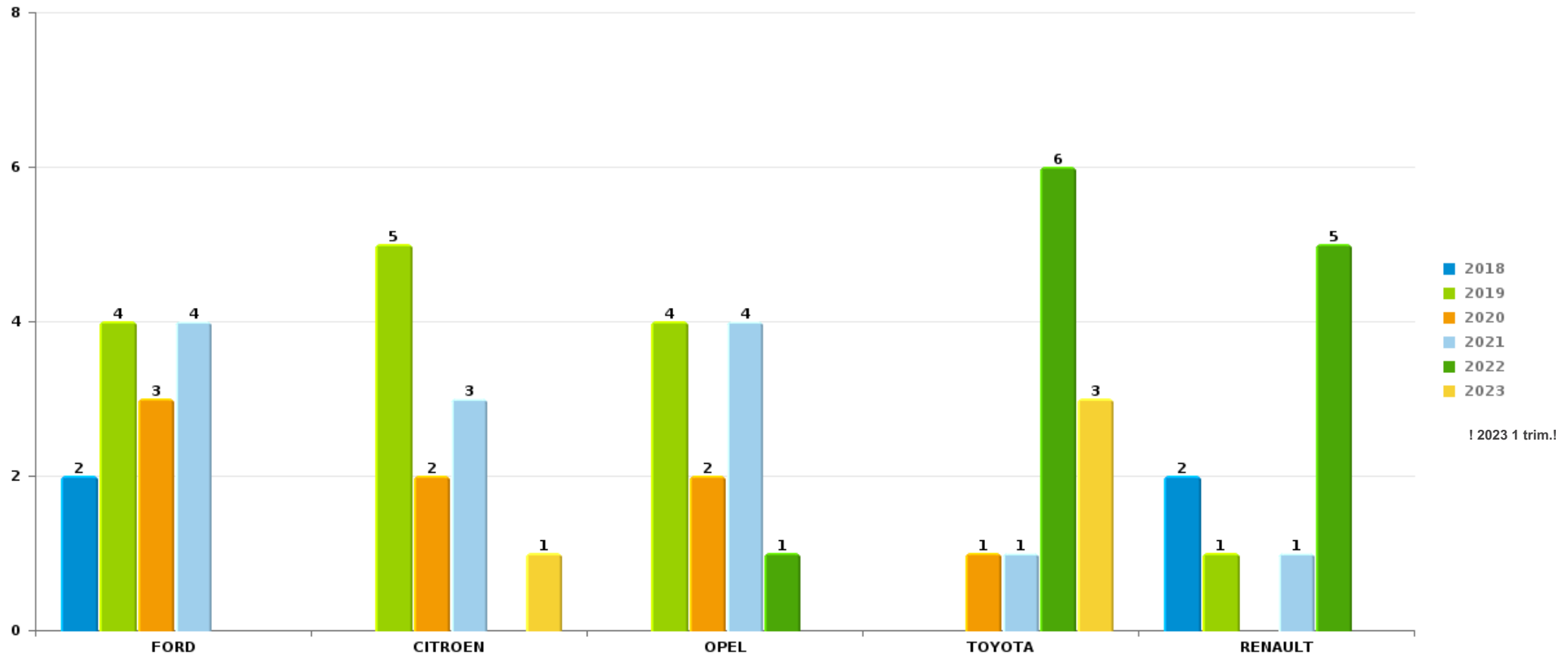
Remarque: en ce qui concerne les objets, aucun total n'est reproduit étant donné que plusieurs objets peuvent avoir été volés lors d'un même fait.



Sint-Niklaas

Vol de voiture

Nombre de voitures volées par marque (Top 5)



! 2023 1 trim.!

STATISTIQUES POLICIERES DE CRIMINALITE

LIEU DE PERPETRATION: COMMUNE

Sint-Niklaas

PARTIE VI : SUSPECTS



Partie 1: Niveau FAITS (comptage du nombre de faits pour lesquels un certain type de suspect est impliqué)

1.1. Nombre d'infractions selon le sexe des suspects identifiés (par catégorie principale)

Étant donné que, tant un suspect identifié masculin qu'un suspect identifié féminin peuvent être impliqués lors d'un même fait, il est possible que la somme des colonnes «Hommes» et «Femmes» soit supérieure à la valeur de la colonne «Total...» (voir également la note méthodologique)

Sint-Niklaas

2023

Catégorie principale / Sexe	Nombre total de faits avec au moins 1 suspect	Hommes	%	Femmes	%
Vol et extorsion	130	89	68,5%	47	36,2%
Registre de population	69	44	63,8%	25	36,2%
Drogues	63	56	88,9%	6	9,5%
Ivresse et alcool	61	51	83,6%	10	16,4%
Législation sur les étrangers	59	44	74,6%	14	23,7%
Infr. contre l'intégrité physique	58	44	75,9%	21	36,2%
Armes et explosifs	21	20	95,2%	1	4,8%
Fraude	21	19	90,5%	5	23,8%
Infr. contre la sécurité publique	20	18	90,0%	2	10,0%
Infr. contre autres valeurs morales et sentiments	17	12	70,6%	7	41,2%
Infr. contre l'autorité publique	12	9	75,0%	4	33,3%
Criminalité informatique	11	9	81,8%	4	36,4%
Dégradation de la propriété	11	10	90,9%	1	9,1%
Environnement	10	8	80,0%	4	40,0%
Autres lois spéciales	8	7	87,5%	1	12,5%
Protection de la jeunesse	6	5	83,3%	1	16,7%

CRIMINALITE ENREGISTREE: SUSPECTS



Catégorie principale / Sexe	Nombre total de faits avec au moins 1 suspect	Hommes	%	Femmes	%
Infr. contre les mœurs	5	5	100,0%		
Code pénal social	4	2	50,0%	2	50,0%
Infr. contre la foi publique	4	2	50,0%	2	50,0%
Législation économique	4	2	50,0%	2	50,0%
Protection de la personne	3	2	66,7%	1	33,3%
Infr. contre la famille	2	1	50,0%	1	50,0%
Travail	1	1	100,0%		
Total	600	460	76,7%	161	26,8%



1.2. Nombre d'infractions selon le sexe des suspects identifiés (par figure criminelle)

Étant donné que, tant un suspect identifié masculin qu'un suspect identifié féminin peuvent être impliqués lors d'un même fait, il est possible que la somme des colonnes «Hommes» et «Femmes» soit supérieure à la valeur de la colonne «Total...» (voir également la note méthodologique)

Sint-Niklaas

2023

FC Vol moyen de transport

Figure criminelle / Sexe	Nombre total de faits avec au moins 1 suspect identifié	Hommes	%	Femmes	%
Vol de voiture	2	2	100,0%		
Vol de vélomoteur	1	1	100,0%	1	100,0%
Vol de vélo	5	4	80,0%	1	20,0%
Total	PA	PA	PA	PA	PA

FC Cambriolage

Figure criminelle / Sexe	Nombre total de faits avec au moins 1 suspect identifié	Hommes	%
Cambriolage dans habitation	7	7	100,0%
Cambriolage ds entreprise ou commerce	1	1	100,0%
Cambriolage dans bâtiment (total)	8	8	100,0%
Total	PA	PA	PA



FC Vol autre

Figure criminelle / Sexe	Nombre total de faits avec au moins 1 suspect identifié	Hommes	%	Femmes	%
Vol à main armée	5	5	100,0%		
Vol avec violence sans arme	7	6	85,7%		
Vol dans ou sur un véhicule	1	1	100,0%		
Vol à l'arraché	2	2	100,0%		
Vol à la tire	2	2	100,0%	1	50,0%
Vol à l'étalage	91	53	58,2%	42	46,2%
Vol par ruse	1	1	100,0%		
Vol de métaux	1	1	100,0%		
Total	PA	PA	PA	PA	PA

Criminalité ICT

Figure criminelle / Sexe	Nombre total de faits avec au moins 1 suspect identifié	Hommes	%	Femmes	%
Fraude de cartes de paiements	2	2	100,0%		
Phishing	1			1	100,0%
Total	PA	PA	PA	PA	PA

FC Autre

Figure criminelle / Sexe	Nombre total de faits avec au moins 1 suspect identifié	Hommes	%	Femmes	%
Violence contre les métiers d'intérêt général	6	1	16,7%	5	83,3%
Graffiti	1	1	100,0%		
Dégradation de voiture	4	4	100,0%		
Total	PA	PA	PA	PA	PA

CRIMINALITE ENREGISTREE: SUSPECTS



PH Violence intrafamiliale (VIF)

Figure criminelle / Sexe	Nombre total de faits avec au moins 1 suspect identifié	Hommes	%	Femmes	%
VIF: physique, dans le couple	14	14	100,0%	7	50,0%
VIF: physique, envers des descendants	4	4	100,0%	1	25,0%
VIF: physique, envers d'autres membres	7	5	71,4%	2	28,6%
VIF: psychique, dans le couple	8	5	62,5%	3	37,5%
VIF: psychique, envers des descendants	3	3	100,0%		
VIF: psychique, envers d'autres membres	2	2	100,0%		
VIF: économique, dans le couple	1	1	100,0%		
Total	PA	PA	PA	PA	PA

PH Drogues

Figure criminelle / Sexe	Nombre total de faits avec au moins 1 suspect identifié	Hommes	%	Femmes	%
Vente de cocaïne	2	1	50,0%	1	50,0%
Vente de drogues synthétiques	2	2	100,0%		
Production de cannabis (culture)	1	1	100,0%		
Total	PA	PA	PA	PA	PA



PH Violence dans l'espace public

Figure criminelle / Sexe	Nombre total de faits avec au moins 1 suspect identifié	Hommes	%	Femmes	%
Violence physique (transport public)	4	4	100,0%		
Violence physique (voie publique)	18	15	83,3%	4	22,2%
Violence physique (autre endroit public)	3	1	33,3%	2	66,7%
Violence physique (endroit accessible au public)	13	9	69,2%	4	30,8%
Violence sexuelle (transport public)	1	1	100,0%		
Violence sexuelle (endroit accessible au public)	2	2	100,0%		
Violence psychique (voie publique)	6	6	100,0%	1	16,7%
Violence psychique (autre endroit public)	2	1	50,0%	1	50,0%
Violence psychique (endroit accessible au public)	5	5	100,0%		
Vol à main armée (transport public)	1	1	100,0%		
Vol à main armée (voie publique)	1	1	100,0%		
Vol à main armée (endroit accessible au public)	3	3	100,0%		
Vol avec violence sans arme (voie publique)	2	2	100,0%		
Vol avec violence sans arme (autre endroit public)	1	1	100,0%		
Vol avec violence sans arme (endr. acces. au pub.)	3	2	66,7%		
Total	PA	PA	PA	PA	PA

PH Autre

Figure criminelle / Sexe	Nombre total de faits avec au moins 1 suspect identifié	Hommes	%	Femmes	%
Cyberharcèlement	1	1	100,0%		
Fraude à l'identité	3	2	66,7%	1	33,3%
Total	PA	PA	PA	PA	PA





1.3. Nombre d'infractions selon l'âge des suspects identifiés (par catégorie principale)

Étant donné que, tant un suspect identifié mineur qu'un suspect identifié majeur peuvent être impliqués lors d'un même fait, il est possible que la somme des colonnes «Mineur» et «Majeur» soit supérieure à la valeur de la colonne «Total...» (voir également la note méthodologique)

Sint-Niklaas

2023

Catégorie principale / Âge	Nombre total de faits avec au moins 1 suspect identifié	Mineur	%	Majeur	%
Vol et extorsion	130	37	28,5%	95	73,1%
Registre de population	69			69	100,0%
Drogues	63	4	6,3%	59	93,7%
Ivresse et alcool	61			61	100,0%
Législation sur les étrangers	59			59	100,0%
Infr. contre l'intégrité physique	58	8	13,8%	51	87,9%
Armes et explosifs	21	3	14,3%	18	85,7%
Fraude	21	1	4,8%	21	100,0%
Infr. contre la sécurité publique	20	1	5,0%	19	95,0%
Infr. contre autres valeurs morales et sentiments	17	1	5,9%	16	94,1%
Infr. contre l'autorité publique	12	1	8,3%	11	91,7%
Criminalité informatique	11	3	27,3%	9	81,8%
Dégradation de la propriété	11	1	9,1%	10	90,9%
Environnement	10	2	20,0%	8	80,0%
Autres lois spéciales	8	1	12,5%	8	100,0%
Protection de la jeunesse	6	2	33,3%	4	66,7%
Infr. contre les mœurs	5	1	20,0%	4	80,0%
Code pénal social	4			4	100,0%
Infr. contre la foi publique	4	1	25,0%	3	75,0%
Législation économique	4			4	100,0%
Protection de la personne	3			3	100,0%
Infr. contre la famille	2			2	100,0%
Travail	1			1	100,0%
Total	600	67	11,2%	539	89,8%



1.4. Nombre d'infractions selon l'âge des suspects identifiés (par figure criminelle)

Étant donné que, tant un suspect identifié mineur qu'un suspect identifié majeur peuvent être impliqués lors d'un même fait, il est possible que la somme des colonnes «Mineur» et «Majeur» soit supérieure à la valeur de la colonne «Total...»
(voir également la note méthodologique)

Sint-Niklaas

2023

FC Vol moyen de transport

Figure criminelle / Âge	Nombre total de faits avec au moins 1 suspect identifié	Majeur	%
Vol de voiture	2	2	100,0%
Vol de vélomoteur	1	1	100,0%
Vol de vélo	5	5	100,0%
Total	PA	PA	PA

FC Cambriolage

Figure criminelle / Âge	Nombre total de faits avec au moins 1 suspect identifié	Mineur	%	Majeur	%
Cambriolage dans habitation	7			7	100,0%
Cambriolage ds entreprise ou commerce	1	1	100,0%		
Cambriolage dans bâtiment (total)	8	1	12,5%	7	87,5%
Total	PA	PA	PA	PA	PA

CRIMINALITE ENREGISTREE: SUSPECTS



FC Vol autre

Figure criminelle / Âge	Nombre total de faits avec au moins 1 suspect identifié	Mineur	%	Majeur	%
Vol à main armée	5	4	80,0%	2	40,0%
Vol avec violence sans arme	7	3	42,9%	5	71,4%
Vol dans ou sur un véhicule	1			1	100,0%
Vol à l'arraché	2	1	50,0%	2	100,0%
Vol à la tire	2			2	100,0%
Vol à l'étalage	91	27	29,7%	65	71,4%
Vol par ruse	1	1	100,0%		
Vol de métaux	1			1	100,0%
Total	PA	PA	PA	PA	PA

Criminalité ICT

Figure criminelle / Âge	Nombre total de faits avec au moins 1 suspect identifié	Mineur	%	Majeur	%
Fraude de cartes de paiements	2	1	50,0%	1	50,0%
Phishing	1			1	100,0%
Total	PA	PA	PA	PA	PA

FC Autre

Figure criminelle / Âge	Nombre total de faits avec au moins 1 suspect identifié	Mineur	%	Majeur	%
Violence contre les métiers d'intérêt général	6	2	33,3%	4	66,7%
Graffiti	1			1	100,0%
Dégradation de voiture	4			4	100,0%
Total	PA	PA	PA	PA	PA

CRIMINALITE ENREGISTREE: SUSPECTS



PH Violence intrafamiliale (VIF)

Figure criminelle / Âge	Nombre total de faits avec au moins 1 suspect identifié	Mineur	%	Majeur	%
VIF: physique, dans le couple	14			14	100,0%
VIF: physique, envers des descendants	4			4	100,0%
VIF: physique, envers d'autres membres	7	1	14,3%	6	85,7%
VIF: psychique, dans le couple	8			8	100,0%
VIF: psychique, envers des descendants	3	1	33,3%	2	66,7%
VIF: psychique, envers d'autres membres	2			2	100,0%
VIF: économique, dans le couple	1			1	100,0%
Total	PA	PA	PA	PA	PA

PH Drogues

Figure criminelle / Âge	Nombre total de faits avec au moins 1 suspect identifié	Majeur	%
Vente de cocaïne	2	2	100,0%
Vente de drogues synthétiques	2	2	100,0%
Production de cannabis (culture)	1	1	100,0%
Total	PA	PA	PA

CRIMINALITE ENREGISTREE: SUSPECTS



PH Violence dans l'espace public

Figure criminelle / Âge	Nombre total de faits avec au moins 1 suspect identifié	Mineur	%	Majeur	%
Violence physique (transport public)	4			4	100,0%
Violence physique (voie publique)	18	5	27,8%	14	77,8%
Violence physique (autre endroit public)	3			3	100,0%
Violence physique (endroit accessible au public)	13	3	23,1%	10	76,9%
Violence sexuelle (transport public)	1	1	100,0%		
Violence sexuelle (endroit accessible au public)	2			2	100,0%
Violence psychique (voie publique)	6			6	100,0%
Violence psychique (autre endroit public)	2			2	100,0%
Violence psychique (endroit accessible au public)	5			5	100,0%
Vol à main armée (transport public)	1	1	100,0%		
Vol à main armée (voie publique)	1			1	100,0%
Vol à main armée (endroit accessible au public)	3	3	100,0%	1	33,3%
Vol avec violence sans arme (voie publique)	2	1	50,0%	2	100,0%
Vol avec violence sans arme (autre endroit public)	1	1	100,0%		
Vol avec violence sans arme (endr. acces. au pub.)	3			3	100,0%
Total	PA	PA	PA	PA	PA

PH Autre

Figure criminelle / Âge	Nombre total de faits avec au moins 1 suspect identifié	Mineur	%	Majeur	%
Cyberharcèlement	1			1	100,0%
Fraude à l'identité	3	1	33,3%	2	66,7%
Total	PA	PA	PA	PA	PA



Partie 2: Niveau SUSPECTS-FAIT (comptage du nombre de combinaisons suspect-fait)

2.1. Nombre de suspects-fait selon le sexe des suspects identifiés (TOP 5 des catégories principales)

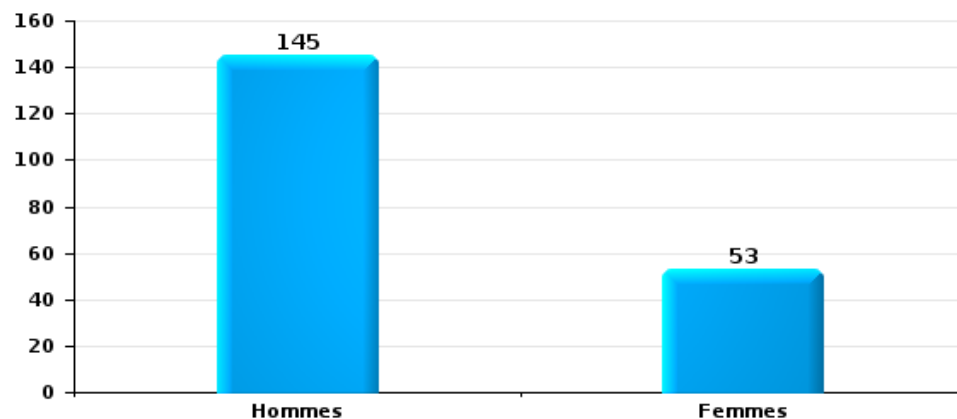
Lorsqu'un même suspect a commis plusieurs faits durant la période considérée, il est aussi comptabilisé plusieurs fois (voir également la note méthodologique)

Sint-Niklaas

2023

Vol et extorsion

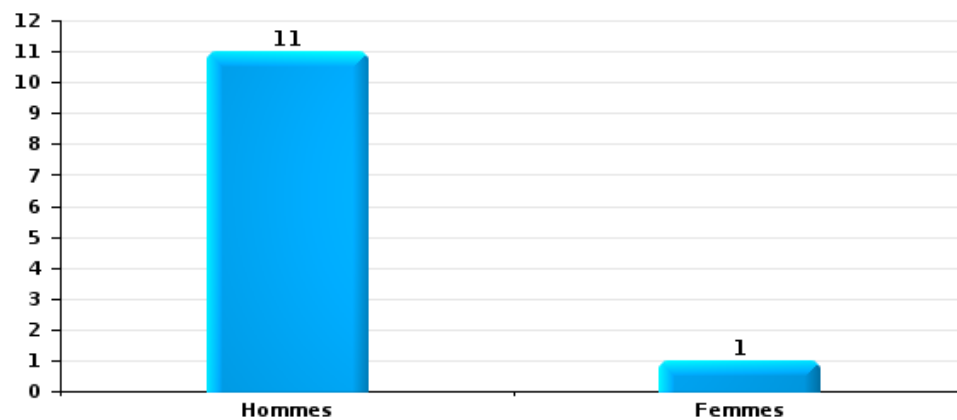
Nombre de suspects-fait selon le sexe





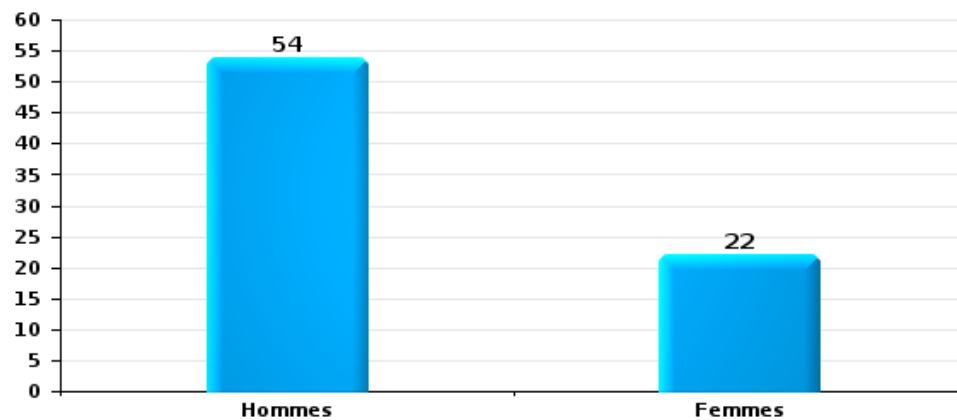
Dégradation de la propriété

Nombre de suspects-fait selon le sexe



Infr. contre l'intégrité physique

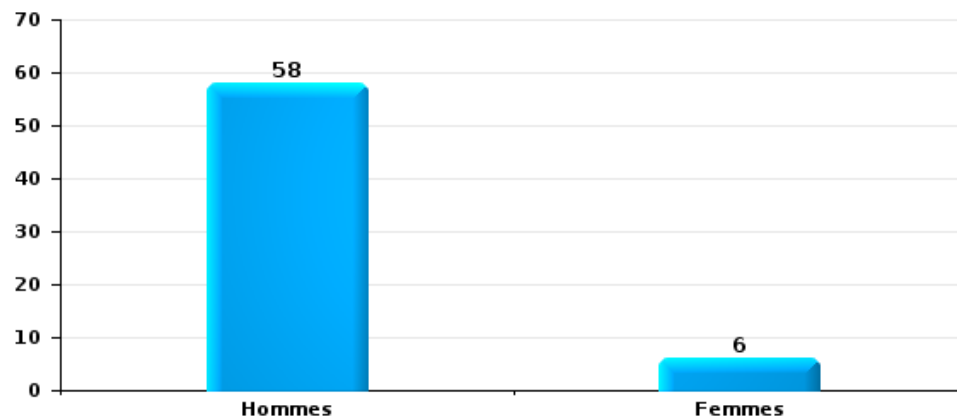
Nombre de suspects-fait selon le sexe





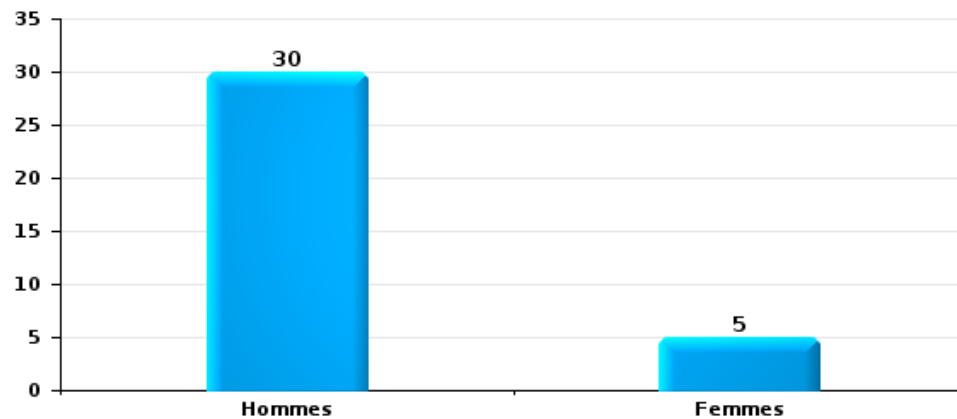
Drogues

Nombre de suspects-fait selon le sexe



Fraude

Nombre de suspects-fait selon le sexe





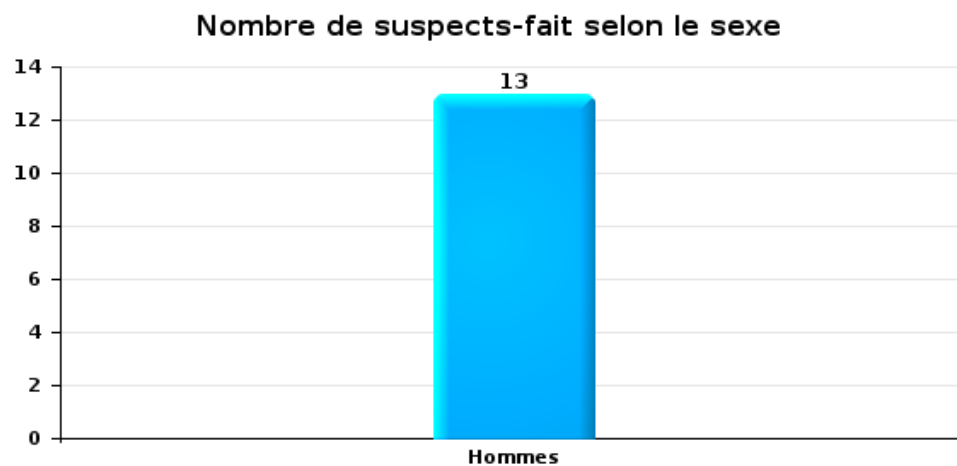
2.2. Nombre de suspects-fait selon le sexe des suspects identifiés (TOP 5 des figures criminelles)

Lorsqu'un même suspect a commis plusieurs faits durant la période considérée, il est aussi comptabilisé plusieurs fois (voir également la note méthodologique)

Sint-Niklaas

2023

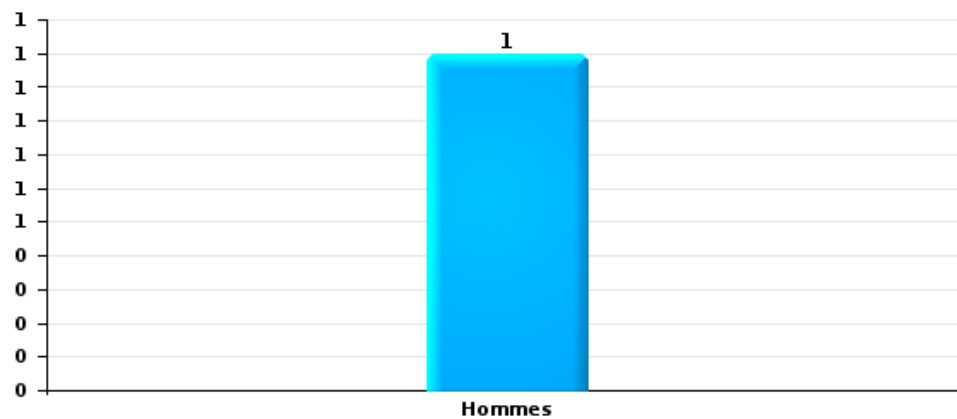
Cambriolage dans bâtiment (total)





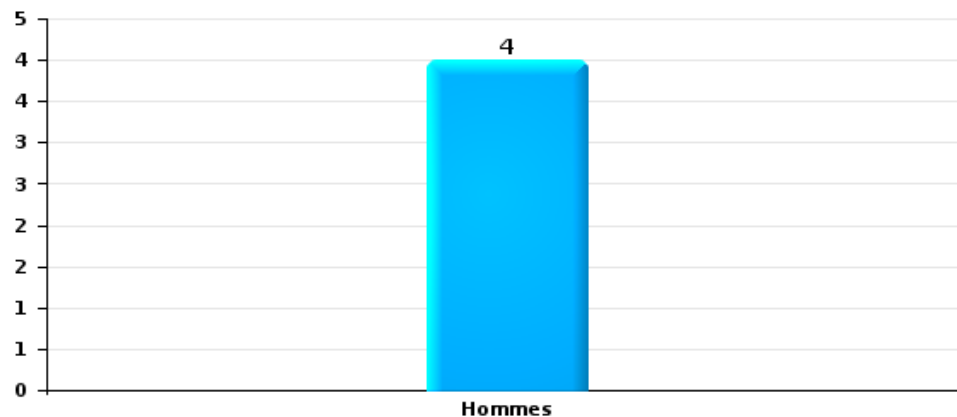
Vol dans ou sur un véhicule

Nombre de suspects-fait selon le sexe



Dégradation de voiture

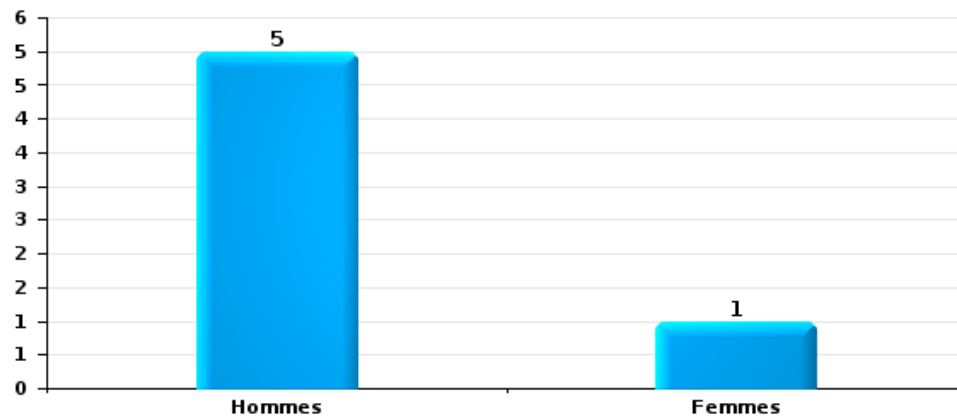
Nombre de suspects-fait selon le sexe





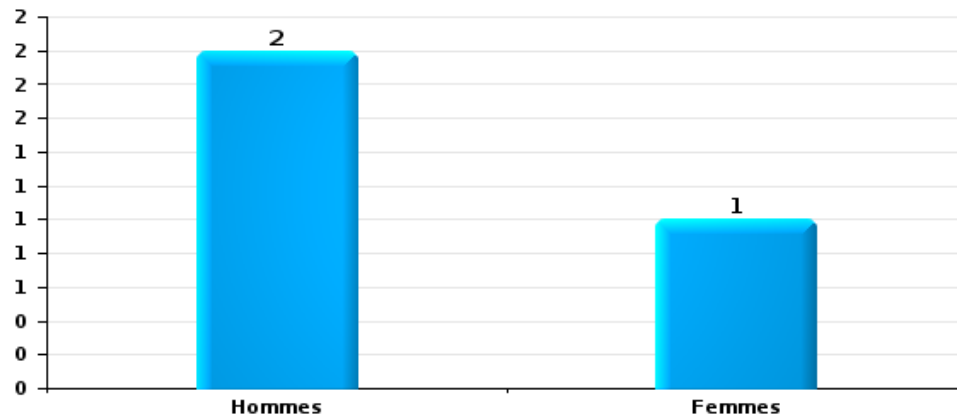
Vol de vélo

Nombre de suspects-fait selon le sexe



Vol à la tire

Nombre de suspects-fait selon le sexe





2.3. Nombre de suspects-fait selon l'âge des suspects identifiés (TOP 5 des catégories principales)

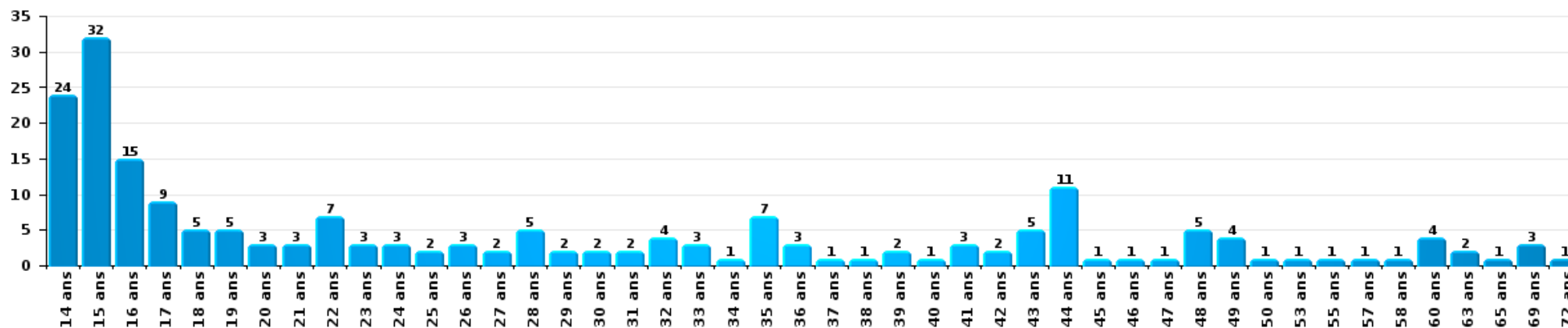
1) Lorsqu'un même suspect a commis plusieurs faits durant la période considérée, il est aussi comptabilisé plusieurs fois, qu'il ait le même âge ou non – 2) Les suspects au-dessous de 14 ans et à partir de 90 ans ne sont pas repris dans le tableau (voir également la note méthodologique)

Sint-Niklaas

2023

Vol et extorsion

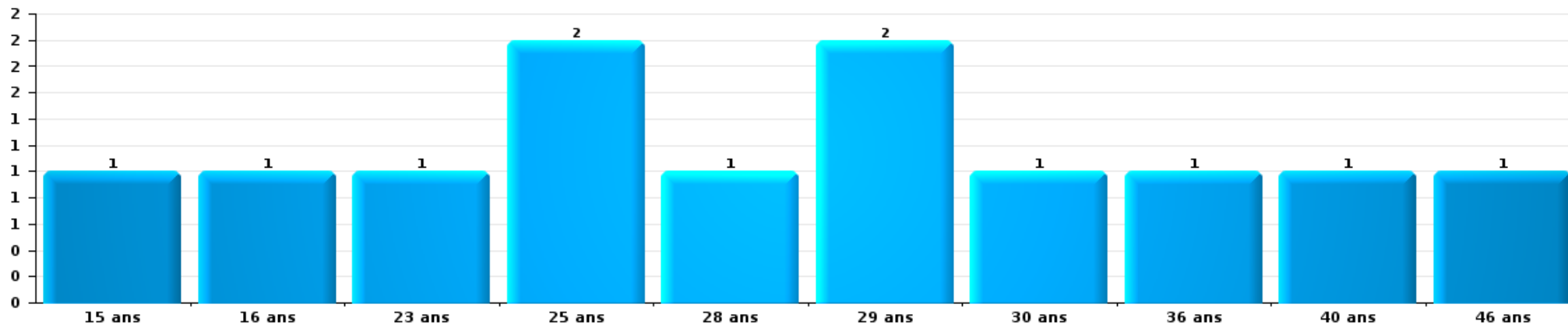
Nombre de suspects-fait par âge (chronologique)





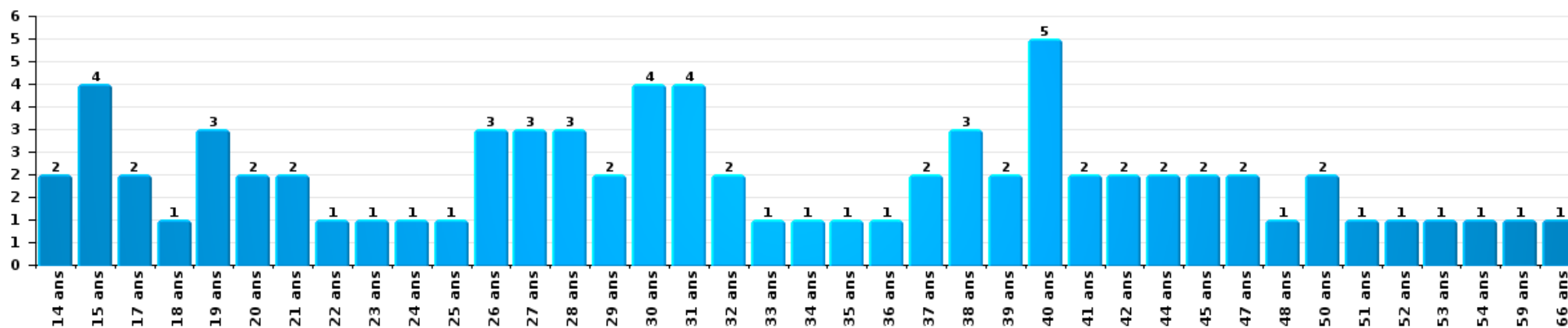
Dégradation de la propriété

Nombre de suspects-fait par âge (chronologique)



Infr. contre l'intégrité physique

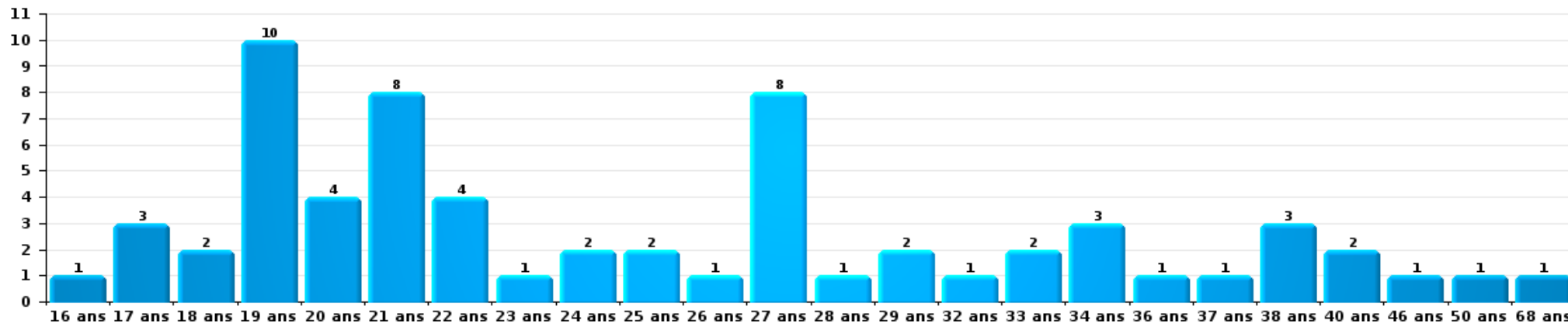
Nombre de suspects-fait par âge (chronologique)





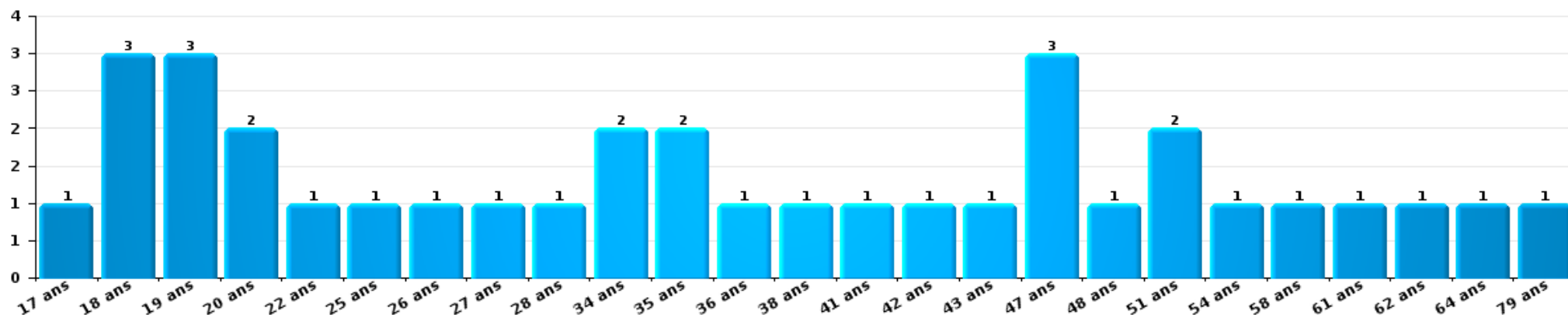
Drogues

Nombre de suspects-fait par âge (chronologique)



Fraude

Nombre de suspects-fait par âge (chronologique)





2.4. Nombre de suspects-fait selon l'âge des suspects identifiés (TOP 5 des figures criminelles)

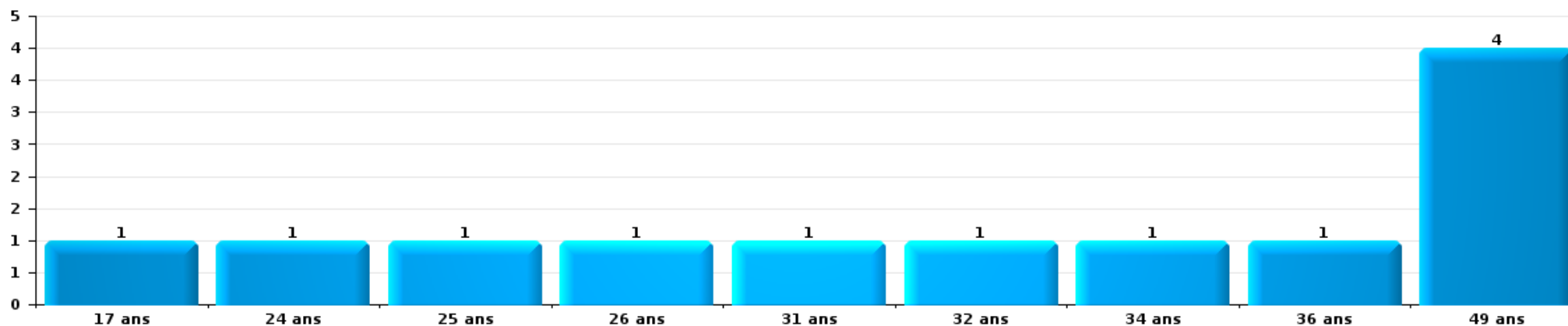
1) Lorsqu'un même suspect a commis plusieurs faits durant la période considérée, il est aussi comptabilisé plusieurs fois, qu'il ait le même âge ou non – 2) Les suspects au-dessous de 14 ans et à partir de 90 ans ne sont pas repris dans le tableau (voir également la note méthodologique)

Sint-Niklaas

2023

Cambriolage dans bâtiment (total)

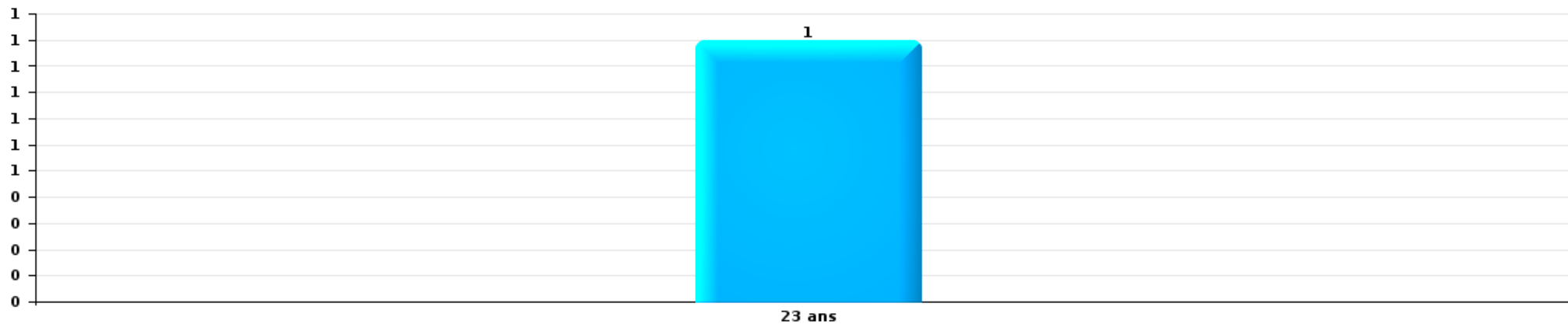
Nombre de suspects-fait par âge (chronologique)





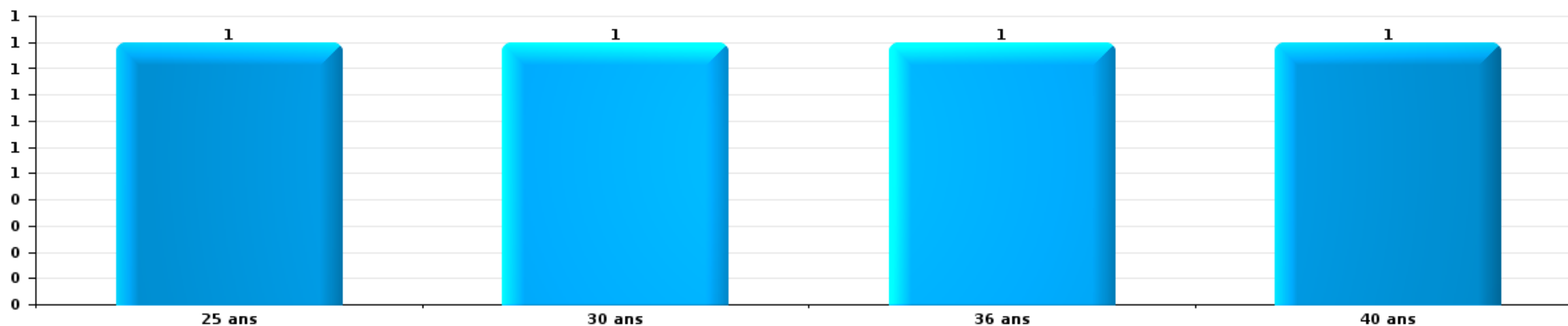
Vol dans ou sur un véhicule

Nombre de suspects-fait par âge (chronologique)



Dégradation de voiture

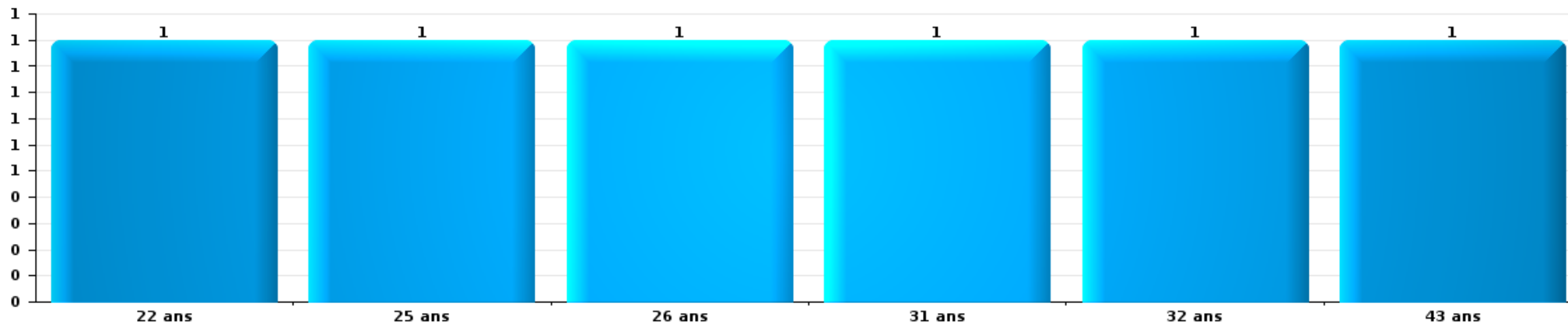
Nombre de suspects-fait par âge (chronologique)





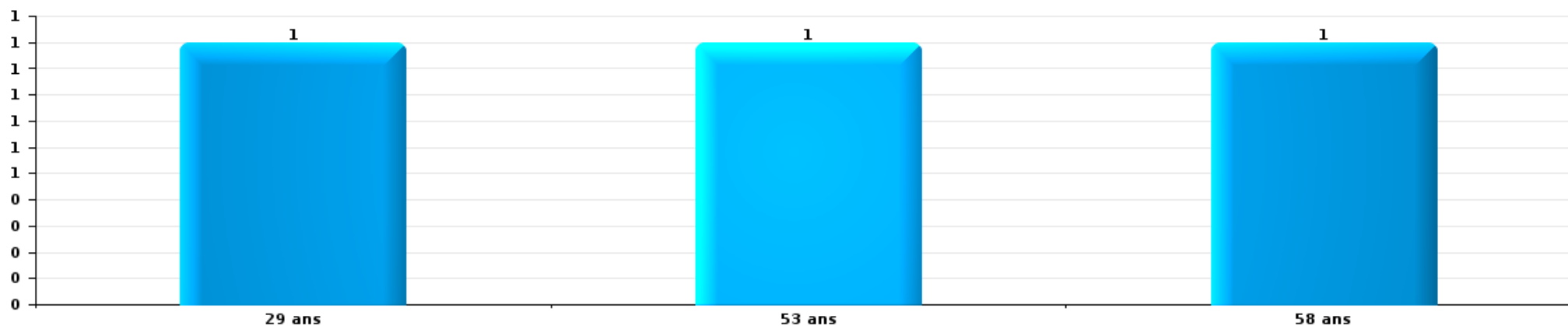
Vol de vélo

Nombre de suspects-fait par âge (chronologique)



Vol à la tire

Nombre de suspects-fait par âge (chronologique)



STATISTIQUES POLICIERES DE CRIMINALITE

LIEU DE PERPETRATION: COMMUNE

Sint-Niklaas

***ANNEXE I: DETAIL PAR CATEGORIE DE DELIT
CODE PENAL***

Infraction Code pénal

Infr. contre l'intégrité physique

			2000	2013	2014	2015	2016	2017	2018	2019	2020	2021	2022	2023
Assassinat	Empoisonnement (assassinat)	Tent.			1			1		1				
	Autres	Acc.		3		1						1		1
		Tent.	1	1	1		1		1	2		5	1	
	Sous-total			1	4	2	1	1	1	1	3		6	1
Meurtre	Empoisonnement (meurtre)	Tent.									1			
	Meurtre pour faciliter le vol	Acc.				1								
		Tent.			1									1
	Non spécifié	Acc.	2			1								
		Acc.				1				1				
	Autres	Tent.	3	3	2	5	7	4	8	9	5	5	9	3
Sous-total			5	3	3	8	7	4	9	9	6	5	10	3
Torture et maltraitance	Torture	Acc.						1	1					
		Tent.											1	
	Traitement inhumain	Acc.				1	4					1	1	
	Traitement dégradant	Acc.					1	1						
Sous-total						1	6	2				2	1	
Coups et/ou blessures vol. en sphère familiale	Entre partenaires ou ex-partenaires	Acc.	83	175	130	154	136	189	170	192	197	185	222	49
	Lors d'un différend familial en général	Tent.										1		
		Acc.	54											
	Par les parents envers un mineur	Acc.	5	8	15	18	11	16	24	19	15	16	27	3
	Par les parents envers personne vulnérable	Acc.			1	2	2	1	1					
	Envers les parents	Acc.	1	11	12	11	12	17	18	19	10	17	21	11
	Envers d'autres ascendants directs ou collatéraux	Acc.	2	6	6	3	7	14	13	20	9	15	11	6
Sous-total			145	200	164	188	168	237	226	250	231	234	281	69

Infr. contre l'intégrité physique

			2000	2013	2014	2015	2016	2017	2018	2019	2020	2021	2022	2023
Coups et/ou blessures vol. hors sphère familiale	Bagarres (=coups réciproques)	Acc.	63	67	90	69	87	96	115	116	74	84	149	27
		Acc.	9	8	4	9	7	5	8	12	8	9	12	1
	Coups envers fonctionnaire de police	Tent.									1	1		
	Envers un mineur par une pers. ayant autorité	Acc.	1	8	11	3	8	4	6	9	6	12	6	3
	Envers un mineur qualité de l'auteur inconnue	Acc.	26	22	11	44	30	30	28	20	22	38	52	16
	Envers pers. vulnérable par pers. ayant autorité	Acc.		1										
	Envers pers. vulnérable (qualité auteur inconnue)	Acc.			1	1	2	4	1					1
	Envers un mineur par cohabitant sans rel. Autorité	Acc.											2	
	Envers un arbitre de manifestation sportive	Acc.				1								
	Coups envers personnel transport public	Acc.		1	6	6	7	7	5	4	3	3	7	
		Acc.		1	1	3	1	4	4	2	1		3	1
	Coups envers personnel autre service public	Tent.					1							
		Acc.		2	1		3	1	2	6	2		8	4
	Coups envers profession médicale	Tent.									1			
	Coups envers personnel institut d'enseignement	Acc.			2	2	3	4	4	2	2	2	1	1
	Acc.	266	223	228	191	243	211	216	242	175	183	207	44	
Non spécifié	Tent.			1		2	5	1	1			1	1	
	Sous-total	365	333	356	329	394	371	390	414	295	333	448	98	
Mutilation génitale féminine	Tent.				1									
	Sous-total				1									
Abstention coupable	Acc.	4	1	1	2		1	1	2	2		3		
	Sous-total	4	1	1	2		1	1	2	2		3		
Autres infr. volontaires. c/ l'intégrité phys.	Privation de soins à enfant ou personne vulnérable	Acc.	5	1		2		1	1		1	1	2	
	Délaissement d'enfant ou personne vulnérable	Acc.				1	1							
	Abandon d'enfant dans le besoin	Acc.							1				1	
	Administration substances nuisibles	Acc.			2	1	1		3	5	1	1	6	
	Empoisonnement de denrées	Acc.			1		1					1		
		Tent.			1				1					
	Entrave méchante à la circulation	Acc.	6	19	30	14	32	31	21	16	33	14	14	3
Voies de faits et violences légères	Acc.	58	218	225	197	147	96	94	58	39	21	29	12	
	Sous-total	69	238	259	215	182	128	121	79	74	38	52	15	
Infr. involontaires contre l'intégrité physique	Homicides involontaires	Acc.		1				1						
	Coups et/ou blessures involontaires	Acc.	18	2	8	9	7	3	2	4		2	6	3
	Abstention d'entretien enfant/personne vulnérable	Acc.							1					
	Morsure de chien	Acc.	1	6	6	3	13	8	5	11	6	15	8	
	Non spécifié	Acc.	4			1								
	Sous-total	23	9	14	13	20	12	8	15	6	17	14	3	
	Total	612	788	799	757	773	760	758	772	614	635	810	189	

Infr. contre la liberté individuelle

		2000	2013	2014	2015	2016	2017	2018	2019	2020	2021	2022	2023
Prise d'otages	Acc.		1									1	
	Sous-total		1									1	
Enlèvement de mineur ou personne vulnérable	Enlèvement parental	Acc.		1	3	2		1	3		2	6	1
		Tent.			1						2		
	Autre enlèvement	Acc.	1		1	2	1				1		
		Tent.		1	1	1	1	1			2	3	1
	Sous-total	1	2	6	5	2	2	3	7	9	2		
Détenition par un particulier	Acc.	1	5	2	4	6	7	14	5	6	2	4	1
	Tent.			1									
	Sous-total	1	5	3	4	6	7	14	5	6	2	4	1
	Total	2	6	5	10	11	9	16	8	6	9	14	3

Infr. contre les mœurs

			2000	2013	2014	2015	2016	2017	2018	2019	2020	2021	2022	2023
Viol n'ayant pas causé la mort	Victime < 10a	Acc.	1	3	3	2	3	2	1	4	3	4	2	
	Victime 10a - 14a	Acc.	5	2	9	2	6	3	5	3	6	5		
		Tent.									1			
	Victime 14a - 16a	Acc.	3	6	4	3	3	4	2	8	6	2	2	
		Tent.			1					1				
	Victime 16a - 18a	Acc.	3	3	2	1	2	2	3	3	4		1	
	Victime majeure	Acc.	5	15	11	10	20	15	21	13	17	14	8	
		Tent.			1		2	1	3			2	1	
Victime âge inconnu	Acc.						1					1		
	Tent.									1				
	Sous-total		17	29	31	18	36	28	35	34	36	28	14	
Viol avec conséquence inconnue	Acc.				2					2		1		1
	Sous-total				2					2		1		1
Viol n'ayant pas causé la mort (nvCPS)	Victime < 16a	Acc.										2	11	2
	Victime 16a - 18a	Acc.										1	4	1
	Victime majeure	Acc.									1		17	4
		Tent.												
	Sous-total									1	3	32	7	
Attentat à la pudeur avec violence / menace	Victime < 16a	Acc.	3	5	2	1	1	4	2	5	4	5	1	
	Victime 16a - 18a	Tent.							1				1	
		Acc.		3	2		1	1	1	1			2	
	Victime majeure	Acc.	3	6	8	2	19	5	11	6	8	23	6	
Tent.							1		2					
	Sous-total		14	12	3	21	11	15	14	12	31	7		
Attentat à la pudeur sans violence / menace	Victime < 16a	Acc.	5	12	21	7	12	18	14	11	13	13	3	
	Victime 16a - 18a	Tent.				1				1				
		Acc.	1	4	8	6	4	4	6	2	4	2	5	
	Victime âge inconnu	Acc.	5	12	6	8	10	5	12	8	10	1	2	
Tent.								2	1					
	Sous-total		28	35	21	27	27	34	23	27	16	10		
Attentat à la pudeur non spécifié	Acc.	1	1	1					1					
	Sous-total		1	1					1					
Atteinte intégrité sexuelle sans mort (nvCPS)	Victime < 16a	Acc.											8	4
	Victime 16a - 18a	Acc.											6	1
		Tent.												23
	Victime majeure	Acc.												
	Sous-total											37	10	
Pornographie infantile	Détention	Acc.		2	5	3	4	6	3	5	7	7	3	
	Distribution	Acc.		2	6	4	6	3	10	40	17	12		
		Tent.						2		1	3	1		
	Accès pornographie infantile via technologie	Acc.				1								
Non spécifié	Acc.													
	Sous-total		4	11	8	10	11	13	46	27	20	3		

Infr. contre les mœurs

				2000	2013	2014	2015	2016	2017	2018	2019	2020	2021	2022	2023
Pornographie	Acc.						3		1	1				2	
	Tent.					1									
	Sous-total					1	3		1	1				2	
Incitation à la débauche	Victime mineure	Acc.	1	4	6	10	9	11	13	7	11	8	6		
	Tent.			1						1		1	1		
	Victime majeure	Acc.			1			1	1			1			
	Age victime inconnu	Acc.				1									
	Publicité par ICT pour débauche	Acc.										1			
	Autre publicité pour débauche	Acc.			1			2							
Non spécifié	Acc.	6													
	Sous-total		7	5	8	11	9	14	14	8	13	9	7		
Exploitation de la débauche d'autrui	Victime mineure	Acc.			1	3				1	1	1	1		
	Victime majeure	Acc.		1	1	1	1	1	1			6	3	3	
	Age victime inconnu	Acc.						1							
	Sous-total			1	2	4	1	2	2	1	7	4	3		
Outrage public aux bonnes mœurs	Actions (exhibitionnisme, etc.)	Acc.	16	18	7	7	8	15	11	9	7	16	16		
	Ecrits, images, objets	Acc.	9	6	2	5	4	1	2	3	11	2	2		
	Tent.								1			1			
	Obscénités en public	Acc.								4		1	2		
	Exhibitionnisme (nvCPS)	Acc.													3
	Non spécifié	Acc.				1							1		
	Sous-total		25	24	9	13	12	16	14	16	18	20	21	3	
Voyeurisme	Observation/enregistrement de nudité ou intimité	Acc.	1		2	1	3	2	2	3	2	2	3		
	Diffusion enregistrement nudité ou intimité	Acc.						9	5	2	4	13	5		
	Tent.											1			
	Sous-total		1	2	1	3	11	7	5	6	16	8			
Voyeurisme direct (nvCPS)	Victime majeure	Acc.												2	
	Sous-total													2	
Voyeurisme via moyen technique ou autre (nvCPS)	Victime majeure	Acc.												1	1
	Sous-total													1	1
Diffusion de contenu à caractère sexuel (nvCPS)	Victime < 16a	Acc.												2	1
	Victime majeure	Acc.												2	
	Sous-total													4	1
Diffusion contenu sex. but méchant/lucrat. (nvCPS)	Victime < 16a	Acc.													1
	Victime 16a - 18a	Acc.												1	
	Victime majeure	Acc.												2	
	Sous-total													3	1
Grooming (contact par ICT avec mineur < 16 ans)	Acc.				1	2	4			2	1	2	1		
	Sous-total				1	2	4			2	1	2	1		
Grooming offline - sans ICT (nvCPS)	Victime < 16a	Acc.												1	
	Sous-total													1	

Infr. contre les mœurs

		2000	2013	2014	2015	2016	2017	2018	2019	2020	2021	2022	2023	
Exploitation sexuelle mineurs-prostitution (nvCPS)	Incitation à la débauche/prostit. (nvCPS)	Acc.										1		
		Sous-total										1		
Images d'abus sexuels de mineurs (nvCPS)	Production/diffusion images abus sexuels (nvCPS)	Acc.										2	1	
	Détention/acquisition images abus sexuels (nvCPS)	Acc.										1		
		Sous-total										3	1	
Abus de la prostitution - personne majeure (nvCPS)		Acc.											3	
		Sous-total											3	
		Total	68	106	112	85	121	125	136	151	148	150	160	28

Infr. contre autres valeurs morales et sentiments

			2000	2013	2014	2015	2016	2017	2018	2019	2020	2021	2022	2023
Harcèlement	Harcèlement par téléphone (OLD)	Acc.	21											
		Acc.	7	192	209	194	182	184	197	164	162	186	207	34
	Sous-total	28	192	209	194	182	184	197	164	162	186	207	34	
Violation de sépulture		Acc.				2	2		1	2	1	1	1	1
	Sous-total				2	2		1	2	1	1	1	1	1
Violation du secret professionnel		Acc.		2		2		4		1		1	2	
	Sous-total			2		2		4		1		1	2	
Atteinte à l'honneur	Calomnie et diffamation	Acc.	31	52	46	41	30	43	41	48	36	34	39	8
	Déclaration calomnieuse	Acc.	1	1	5	4	4	4	3	1		1	1	2
	Imputation calomnieuse	Acc.	6	4	7	5	3	1	4	3	3	3	3	2
	Divulgation méchante	Acc.	1		1	2	1	1	2					
	Injures (Délit)	Acc.	23	23	31	22	23	30	32	33	17	16	17	4
	Non spécifié	Acc.						1	1					1
Sous-total		62	80	90	74	61	80	83	85	56	54	60	17	
Vie privée	Intrusion de nuit	Acc.	3											
	Violation de domicile par un particulier	Acc.	53	11	11	20	9	17	18	15	8	14	14	2
	Violation du secret des lettres	Acc.	1	4	7	3	1	1	1	3	3	1	2	1
Sous-total		57	15	18	23	10	18	19	18	11	15	16	3	
Tapage nocturne		Acc.	78	64	64	40	66	42	34	37	37	43	36	7
	Sous-total		78	64	64	40	66	42	34	37	37	43	36	7
Abus d'informations issues d'un dossier pénal		Acc.								1		1		
	Sous-total									1		1		
Violation de communication par particulier		Acc.		1		1		1	3					
	Sous-total			1		1		1	3					
Abus faiblesses de personnes		Acc.			1		1	1		2				
	Sous-total			1		1	1		2					
Vie privée mœurs: publication identité victime		Acc.					1				2		1	1
	Sous-total					1				2		1	1	1
Cyberlokkig (leurre de mineur par ICT)		Acc.				1	3	1	1	5			2	1
	Sous-total				1	3	1	1	5			2	1	1
Attirer ou utiliser mineur ou personne vulnérable		Acc.				2	3	1		1				
	Sous-total				2	3	1		1					
Occupation bien d'autrui (squatter)	Pénétrer / occuper / séjourner (bien non habité)	Acc.							1	1	3	3	2	
	Pénétrer / occuper / séjourner (bien habité)	Acc.											2	
	Sous-total							1	1	3	3	4		
Total			225	354	382	339	329	332	339	317	272	304	329	64

Infr. relative au statut juridique de l'enfant

			2000	2013	2014	2015	2016	2017	2018	2019	2020	2021	2022	2023
Non-représentation d'enfants	Par les parents	Acc.		1	2	3	1			1	1	3	4	
	Par une personne qui en a la charge	Acc.										1		
		Sous-total		1	2	3	1			1	1	4	4	
Non spécifié		Acc.			1									
		Sous-total			1									
		Total		1	3	3	1			1	1	4	4	

Vol et extorsion

				2000	2013	2014	2015	2016	2017	2018	2019	2020	2021	2022	2023
Vol avec circ. aggr.	Avec violence	Acc.	79	47	27	24	31	31	23	16	18	18	20	5	
		Tent.	17	7	7	9	4	8	3	5	3	3	1	2	
	Sans violence	Acc.	548	460	450	478	406	435	314	339	194	206	236	73	
		Tent.	273	188	176	189	162	120	92	107	68	91	94	36	
Sous-total			917	702	660	700	603	594	432	467	283	318	351	116	
Vol sans circ. aggr.	Avec violence	Acc.	20	28	29	28	21	23	19	24	14	20	23	8	
		Tent.	2	13	2	4	4	8	6	1		1	4	1	
	Sans violence, Vol à la tire	Acc.	224	218	221	125	110	75	70	73	37	30	25	8	
		Tent.		3	4	3	1	1	1		1				
	Sans violence, Vol d'usage	Acc.	3	2		4	2	2	4		1	3	6	1	
		Tent.													
	Sans violence, Vol domestique	Acc.	30	32	33	33	36	22	22	27	21	20	31	7	
		Tent.	1	1					1		1	1			
	Sans violence	Inc.	11												
		Acc.	2.164	1.600	1.541	1.719	1.373	1.445	1.354	1.421	1.080	1.140	1.320	312	
	Tent.	24	35	36	35	38	30	26	28	22	24	32	12		
Sous-total			2.479	1.932	1.866	1.951	1.585	1.606	1.503	1.574	1.177	1.239	1.441	349	
Vol non spécifié	Acc.	68	7	8	4	6	2	2	1	1	1	1	1		
	Tent.	6													
Sous-total			74	7	8	4	6	2	2	1	1	1	1		
Extorsion	Acc.	17	16	24	22	29	16	22	18	16	23	23	12		
	Tent.	2		10	14	6	5	15	10	3	10	10	2		
Sous-total			19	16	34	36	35	21	37	28	19	33	14		
Fabrication de fausses clefs	Acc.	1										1			
	Tent.	1													
Sous-total			2									1			
Maraudage	Acc.	2													
	Tent.														
Sous-total			2												
Total			3.493	2.657	2.568	2.691	2.229	2.223	1.974	2.070	1.480	1.592	1.826	480	

Fraude

		2000	2013	2014	2015	2016	2017	2018	2019	2020	2021	2022	2023	
Blanchiment d'argent	Acc.	1	4	10	5	6	7	8	10	39	19	21	2	
	Sous-total	1	4	10	5	6	7	8	10	39	19	21	2	
Recel	Recel simple	Acc.	3	7	3	6	5	4	5	6	5	11	9	1
	Recel qualifié	Acc.	8				1		1			2	1	
	Non spécifié	Acc.	2	1	1		1							
	Sous-total	13	8	4	6	5	6	5	7	5	11	11	2	
Grivèlerie	Carburant / lubrifiant	Acc.	13	17	7	5	4							
	Boissons et aliments	Acc.	3	1	4	7	2	6	4	8	5	2	16	
	Voiture de location	Acc.	21	3	12	6	12	10	8	8	2	3	5	
	Logements	Acc.		2			1			1	1			
	Non spécifié	Acc.	2											
	Sous-total	39	23	23	18	19	16	12	17	8	5	21	1	
Corruption privée	Acc.				1	1				1	1			
	Tent.								1					
	Sous-total				1	1			1	1	1			
Détournement et destruction frauduleuse	Cel frauduleux	Inc.	2											
	D'argent, de papiers, etc.	Acc.	445	209	202	204	126	107	76	84	90	81	93	
	De pièces judiciaires	Acc.		1		1	3	1	1				2	
	D'objets saisis	Acc.	3			6	2	5	4	4	2	2	1	
		Tent.						1						
	De biens mobiliers des époux	Acc.	1											
	D'héritage	Acc.						1						
Non spécifié	Acc.	11	36	48	23	1	1	2	2	1	3	1		
	Sous-total	462	246	250	234	132	115	84	90	93	86	98	20	
Escoquerie	Fraude par internet	Acc.		95	98	85	135	144	172	224	283	388	368	
		Tent.		17	22	19	46	19	31	33	29	20	26	
	Escoquerie sans internet	Acc.		71	65	60	84	68	70	78	56	54	55	
		Tent.		19	12	9	15	16	21	14	3	10	4	
	Non spécifié	Acc.	86											
	Tent.	21												
	Sous-total	107	202	197	173	280	247	294	349	371	472	453	117	
Tromperie	Marchandises vendues / travail fourni	Acc.	2			1		1	1	1	1			
	Endossement frauduleux de factures	Acc.	1											
	Non spécifié	Acc.			1			1		1				
	Sous-total	3			1	1		2	1	2	1			
Abus de confiance et infr. apparentées	Abus de confiance	Acc.	160	69	90	76	83	97	88	83	59	48	65	
		Tent.		2	1	1	1	2			1			
	Abus des faiblesses	Acc.	3	3	2	3	4	4	7	1	8	5	3	
	Sous-total	163	74	93	80	88	103	95	84	68	53	68	12	

Fraude

			2000	2013	2014	2015	2016	2017	2018	2019	2020	2021	2022	2023
Abus de biens sociaux	Par des sociétés	Acc.		1				2		1	2			
	Par des A.S.B.L.	Acc.			1			1						
	Non spécifié	Acc.		1				1			1		1	
	Autres	Acc.				1					1		1	
		Sous-total		2	1	1		4		1	4		2	
Infr. liées à l'insolvabilité	Par des tiers	Acc.		1				1	1			1	1	
	Par le débiteur	Acc.			3		1	1	1	5	1	1		
	Non spécifié	Acc.		45	49	22	15	15	10	14	6	13		
		Sous-total		46	52	22	16	17	12	19	7	15	1	
Insolvabilité frauduleuse		Acc.	1			2	1					1		
		Sous-total	1			2	1					1		
Chèques sans provision		Acc.	20											
		Sous-total	20											
		Total	809	605	630	543	549	515	512	579	598	664	675	154

Dégradation de la propriété

			2000	2013	2014	2015	2016	2017	2018	2019	2020	2021	2022	2023	
Incendie volontaire	Dans lieu habité (de jour)	Acc.	3	7	5	1	5	3	2	3	3	5	6	1	
		Tent.		1								1			
	Dans lieu habité (de nuit)	Acc.	5	4	4	5	3	1	4	2	2	2	4	2	
		Tent.	1		2			1							
	Dans lieu habité (moment indéterminé)	Acc.	3			3	1								
	Dans un autre lieu (de jour)	Acc.	4	8	10	7	9	9	13	9	7	7	7	12	1
		Tent.						2	1	1					
	Dans un autre lieu (de nuit)	Acc.	16	11	12	17	8	6	14	4	6	3	3	3	2
		Tent.	1		1			1						1	
Dans un autre lieu (moment indéterminé)	Acc.	3	2	6	2	1	4	2	2	1	1		1		
Non spécifié	Acc.							2							
	Sous-total		36	33	40	35	27	27	38	20	19	20	25	4	
Destruction par explosion volontaire	Dans lieu habité (de nuit)	Acc.									1				
		Tent.											1		
	Dans un autre lieu (de jour)	Acc.									1				
		Acc.		1										1	
Dans un autre lieu (de nuit)	Acc.														
	Sous-total		1							2		2			
Incendie involontaire	Acc.	45	35	36	11	27	34	39	36	26	25	30		5	
	Sous-total	45	35	36	11	27	34	39	36	26	25	30		5	
Destruction, dénaturation, dégradation	Avec circ. aggr.	Acc.	55	8	2	8	2	1	2	2	2	2	1		
		Acc.			4				1				1		
	Destruction de biens agricoles	Acc.							2						
		Acc.	10												
Non spécifié	Acc.														
	Sous-total	65	8	6	8	2	3	3	3	2	2	2	2		
Vandalisme	Sur véhicules	Acc.	311	403	341	294	274	282	287	263	225	210	200	52	
		Tent.			2				1						
	Sur autres biens mobiliers	Acc.	285	89	62	60	50	68	61	54	40	63	49	8	
		Tent.	1												
	Graffitis	Acc.	3	22	28	23	10	18	10	8	8	2	17	4	
		Tent.		1											
	Autres détériorations sur biens immobiliers	Acc.	125	318	206	235	220	202	253	232	154	173	215	40	
		Tent.	1							1					
	Dégradation de clôture	Acc.	16	13	12	8	10	6	5	6	6	3	3	1	
		Tent.	1												
	Sous-total	743	846	651	620	564	576	617	564	433	451	484	105		
	Total	889	923	733	674	620	640	697	622	482	498	543	114		

Infr. contre la Sécurité de l'Etat

		2000	2013	2014	2015	2016	2017	2018	2019	2020	2021	2022	2023
Sûreté intérieure de l'Etat	Acc.				2	1							
	Sous-total				2	1							
Sûreté extérieure de l'Etat	Acc.					1							
	Sous-total					1							
Terrorisme	Groupe terroriste	Acc.		2		4		1	2				
	Sous-total			2		4		1	2				
Non spécifié	Acc.					1							
	Sous-total					1							
	Total			2	2	7		1	2				

FPF/DGR/DR1/BIPOL - Statistiques policières de criminalité (date de clôture: 22/09/2023)
 Les données pour les années 2001 jusqu'à 2012 ne sont plus publiées mais restent disponibles sur demande auprès du service BIPOL.
 Les données pour 2023 ne concernent que le 1er trimestre.

Infr. contre la sécurité publique

			2000	2013	2014	2015	2016	2017	2018	2019	2020	2021	2022	2023
Organisation criminelle	Acc.			1	1	1	2	1	2		2	2	1	1
	Sous-total			1	1	1	2	1	2		2	2	1	1
Association de malfaiteurs	Acc.			1	1	3	3	7	7	8	2	1	3	1
	Sous-total			1	1	3	3	7	7	8	2	1	3	1
Evasion de prisonniers	Evasion simple	Acc.						1	1	1	4	3	1	
	Evasion qualifiée	Acc.												1
	Non-rentree de congé	Acc.			1					1	1	1	2	
	Non-respect surveillance électronique	Acc.		9	22	13	5	4	12	13	13	18	14	7
	Non spécifié	Acc.				1			2				1	
	Sous-total			9	23	14	5	5	15	15	18	23	17	8
Recel	Recel de criminel	Acc.	1											
	Sous-total		1											
Menaces	Menace d'attentat	Acc.	1	2	2	1	3	7	1		23	15	8	2
		Tent.									1			
	Verbales	Acc.	258	180	198	194	181	177	157	161	137	111	142	29
	Ecrites	Acc.	23	44	49	46	51	46	59	63	49	43	67	15
	Par gestes, emblèmes	Acc.	48	59	59	61	50	38	49	55	40	37	32	16
		Tent.	1											
	Alerte à la bombe	Acc.	1	2	1	3	7	4	5	5	7	3	5	
	Acc.	8	1	1		4	1	1				2		
	Sous-total	340	288	310	305	296	273	272	284	257	211	254	62	
	Total	341	299	335	323	306	286	296	307	279	237	275	72	

Infr. contre l'autorité publique

		2000	2013	2014	2015	2016	2017	2018	2019	2020	2021	2022	2023
Violence c/ personnes investies autorité publique	Acc.	3	4	1		2		1	1	2		3	1
	Sous-total	3	4	1		2		1	1	2		3	1
Rébellion	Rébellion armée	Acc.	3	2	2	5	5	4	2	4	1	1	
	Rébellion non armée	Acc.	33	26	42	31	27	28	28	35	28	29	7
	Non spécifié	Acc.	1		1		1	1				2	
	Sous-total	27	37	28	45	36	33	33	30	39	31	30	7
Outrages	Acc.	36	15	10	15	12	17	13	16	32	26	24	5
	Sous-total	36	15	10	15	12	17	13	16	32	26	24	5
Refus de coopération (informatique et télécom)	Acc.									1			
	Sous-total									1			
Autres infractions	Bris de scellés	Acc.	2	3	1	2		2	5	1	3		
	Sous-total		2	3	1	2		2	5	1	3		
	Total	66	58	42	61	52	50	49	52	75	60	57	13

Infr. contre la foi publique

			2000	2013	2014	2015	2016	2017	2018	2019	2020	2021	2022	2023
Faux en écritures	Faux en écritures	Acc.	60	50	65	42	45	51	32	33	39	30	25	10
		Tent.					1		1	1				
	Usage de faux en écrit. et écrit. falsifiées	Acc.	15	20	25	14	12	11	7	2	6	12	5	4
		Tent.	1											
	Sous-total		76	70	90	56	57	63	39	36	46	42	30	14
Usurpation	Immixtion dans fonctions publiques	Acc.						1						
	De fonctions	Acc.	1	3	1	7	3	2	1	3	5	3	3	1
	De titres	Acc.		1			1	1			1		1	
	De grades	Acc.						1						
	De costumes, de décorations, etc.	Acc.										1		
	De nom	Acc.	13	24	49	41	47	41	40	36	62	79	64	13
		Tent.					1							
	Non spécifié	Acc.	1											
	Tent.	1												
	Sous-total		16	28	50	48	52	46	41	39	68	83	68	14
Contrefaçon / falsification	Contrefaçon	Acc.		6	2	3		3	5	9	3	4	2	4
	Falsification	Acc.	2	2	1	2	2	3	3	2		5	3	1
	Sous-total		2	8	3	5	2	6	8	11	3	9	5	5
Fausses monnaies	Emission	Acc.	25	5	17	13	7	5	10	13	9	13	8	
		Tent.			1	1		2	1		1		1	
	Non spécifié	Acc.	7				1							
	Autres	Acc.	4		1	1	1	3		1	3	6	2	
	Sous-total		36	5	19	15	9	10	11	14	13	19	11	
Faux en justice	Faux témoignage	Acc.						2						
	Fausses déclarations	Acc.		3	2	2		1	3	4		2		
	Faux serment	Acc.			1	1								
	Sous-total			3	3	3		3	3	4		2		
	Total		130	114	165	127	120	128	102	104	130	155	114	33



Sint-Niklaas

Infraction Code pénal

Infr. contre la famille

		2000	2013	2014	2015	2016	2017	2018	2019	2020	2021	2022	2023
Abandon de famille	Acc.	2					1	2	1				
	Sous-total	2					1	2	1				
Refus du droit aux relations personnelles	Acc.	159	252	197	148	134	104	116	145	105	138	164	42
	Sous-total	159	252	197	148	134	104	116	145	105	138	164	42
Non-acquittement pension alimentaire	Acc.	22	15	17	13	14	17	8	10	8	10	16	3
	Sous-total	22	15	17	13	14	17	8	10	8	10	16	3
Mariage forcé	Acc.						1	1	3	2			
	Tent.							1					
	Sous-total						1	2	3	2			
	Total	183	267	214	161	148	123	128	159	115	148	180	45

Criminalité informatique

		2000	2013	2014	2015	2016	2017	2018	2019	2020	2021	2022	2023
Hacking	Acc.		19	33	27	29	30	55	57	180	124	133	33
	Tent.			1		1		2	1	2	3	2	2
	Sous-total		19	34	27	30	30	57	58	182	127	135	35
Faux en informatique	Acc.		6	21	15	19	16	17	38	108	58	37	18
	Tent.				1			4	1				
	Sous-total		6	21	16	19	16	21	39	108	58	37	18
Fraude informatique	Acc.		60	53	43	58	77	124	214	407	377	343	65
	Tent.			7	6	11	6	17	18	18	14	10	6
	Sous-total		60	60	49	69	83	141	232	425	391	353	71
Sabotage	Acc.		5	5	5	6	2	4	7	1	2	2	1
	Tent.											1	
	Sous-total		5	5	5	6	2	4	7	1	2	3	1
	Total		90	120	97	124	131	223	336	716	578	528	125



Exercice illégal de l'autorité publique

		2000	2013	2014	2015	2016	2017	2018	2019	2020	2021	2022	2023
Corruption publique	Acc.			1						1			
	Sous-total			1						1			
Détention par fonctionnaire public	Acc.					1							
	Sous-total					1							
Actes arbitraires	Acc.						1					2	
	Sous-total						1					2	
Prise d'intérêt	Acc.							1					
	Sous-total							1					
Négligence du dépositaire	Acc.		1										
	Sous-total		1										
	Total		1	1		1	1	1		1		2	

Marchand de sommeil

		2000	2013	2014	2015	2016	2017	2018	2019	2020	2021	2022	2023
Sans circ. aggr.	Acc.					1	1			1	1		1
	Sous-total					1	1			1	1		1
Avec circ. aggr.	Acc.			1									
	Sous-total			1									
Non spécifié	Acc.									1			
	Sous-total									1			
	Total			1		1	1			2	1		1

Exploitation de la mendicité

		2000	2013	2014	2015	2016	2017	2018	2019	2020	2021	2022	2023
Exploitation de la mendicité d'autrui	Acc.				1								
	Sous-total				1								
	Total				1								



Traite des êtres humains

		2000	2013	2014	2015	2016	2017	2018	2019	2020	2021	2022	2023
Exploitation de la mendicité	Acc.					1							
	Tent.						2						
	Sous-total					1	2						
Exploitation sexuelle	Acc.				1	5	6	13	1		4	4	
	Sous-total				1	5	6	13	1		4	4	
Exploitation économique	Acc.		2	3	1	1	1	1	1	1			1
	Sous-total		2	3	1	1	1	1	1	1			1
Crimes et délits forcés	Acc.				1		1						
	Sous-total				1		1						
Total			2	3	3	7	10	14	2	1	4	4	1

Provocation crime ou délits

		2000	2013	2014	2015	2016	2017	2018	2019	2020	2021	2022	2023
Provocation délits	Acc.									2			
	Sous-total									2			
Total										2			

Autres infractions Code pénal

		2000	2013	2014	2015	2016	2017	2018	2019	2020	2021	2022	2023
	Acc.				1	2	2			1	3		
	Sous-total				1	2	2			1	3		
Total					1	2	2			1	3		



Contravention Code pénal

		2000	2013	2014	2015	2016	2017	2018	2019	2020	2021	2022	2023
Injures (Contravention)	Acc.	21											
	Tent.	1											
	Sous-total	22											
Destruction d'animaux (Contravention)	Acc.	5											
	Sous-total	5											
Dissimulation visage dans lieu public	Acc.									1	1		
	Sous-total									1	1		
Autres contraventions CP	Acc.	160	3	1	5	2	2						1
	Sous-total	160	3	1	5	2	2						1
	Total	187	3	1	5	2	2			1	1		1

STATISTIQUES POLICIERES DE CRIMINALITE

LIEU DE PERPETRATION: COMMUNE

Sint-Niklaas

***ANNEXE II: DETAIL PAR CATEGORIE DE DELIT
LOIS SPECIALES***



Sint-Niklaas

Infraction Lois spéciales

Drogues

			2000	2013	2014	2015	2016	2017	2018	2019	2020	2021	2022	2023
Détention		Acc.	152	134	159	218	176	272	328	355	240	264	253	67
		Sous-total	152	134	159	218	176	272	328	355	240	264	253	67
Usage	Usage en groupe	Acc.	35											
	Usage individuel	Acc.	61											
	Faciliter l'usage	Acc.	4	7	11	9	8	6	5	24	4	4	5	1
	Incitation à l'usage	Acc.		2	3	4	1	1		3	1	1		
	Désordre, scandale ou danger dans un espace public	Acc.				9	7	12	15	15	13	9	17	2
		Sous-total	100	9	14	22	16	19	20	42	18	14	22	3
Importation et exportation		Acc.	42	3	5	2	2	2	3	2	12	6	2	
		Sous-total	42	3	5	2	2	2	3	2	12	6	2	
Fabrication		Acc.	3	12	7	8	10	15	9	14	10	7	2	2
		Sous-total	3	12	7	8	10	15	9	14	10	7	2	2
Commerce		Acc.	17	39	36	50	43	70	40	54	77	48	40	7
		Tent.									1			
		Sous-total	17	39	36	50	43	70	40	54	78	48	40	7
Autres		Acc.	10	48	20	12	7	18	7	7	8	2	2	1
		Sous-total	10	48	20	12	7	18	7	7	8	2	2	1
		Total	324	245	241	312	254	396	407	474	366	341	321	80



Législation sur les étrangers

		2000	2013	2014	2015	2016	2017	2018	2019	2020	2021	2022	2023	
Transmigration illégale	Mariages simulés/blancs sans récompense/contrainte	Acc.	4	4	2	31	39	7	7	13	14	13	7	
		Tent.						1	8	4	12	10	1	
	Cohab. légale de complais. sans récompense/contr.	Acc.					1	2	6	2	3	4	2	
		Tent.							1	1	2		1	
	Accès au territoire	Acc.	18	16	12	25	16	37	29	12	28	15	17	1
	Séjour	Acc.	27	118	91	76	98	113	100	92	79	99	130	33
		Tent.											1	
	Éloignement	Acc.	1	5	11	2	1	1						
	Pas de port de documents d'identité ou de voyage	Acc.		1	2		1					1		
	Inscription au registre des étrangers	Acc.	1	36	59	43	58	75	67	45	81	79	64	31
	Reconnaissance fraudul. sans récompense/contrainte	Acc.								1	5	5	1	
		Tent.									1	1	1	
	Sous-total		47	180	179	148	205	266	206	171	209	231	245	78
Trafic d'êtres humains		Acc.	1	2	3	2	5	4	3	1	1	1		
	Sous-total		1	2	3	2	5	4	3	1	1	1		
Traite d'êtres humains		Acc.	7											
	Sous-total		7											
Aide au séjour illégal		Acc.	1	1	3			1	1	1	1			
	Tent.						1							
	Sous-total		1	1	3		1	1	1	1	1			
Non spécifié		Acc.	3											
	Tent.				1									
	Sous-total		3		1									
Autres		Acc.	5	2	1	2	1							
	Sous-total		5	2	1	2	1							
	Total		59	187	184	156	209	273	211	175	211	233	246	78



Environnement

			2000	2013	2014	2015	2016	2017	2018	2019	2020	2021	2022	2023
Déchets	Transport de déchets	Acc.		4	16	8	1	4	2	6				
	Déchets par professionnel	Acc.	1	10	4	3	4	12	8	13	6	3	14	3
	Déchets par particulier	Acc.	1	31	60	62	53	81	81	100	99	111	120	11
	Déchets par personne indéterminée	Acc.	89											
		Tent.	1											
	Déchets: permis/autorisation	Acc.				4	2	2	4	2	2	1	1	
	Non spécifié	Acc.	1											
	Sous-total		93	45	80	77	60	99	95	121	107	115	135	14
Feux d'artifice		Acc.						1		1			1	1
		Sous-total						1		1			1	1
Autres que déchets	Urbanisme	Acc.	39	46	44	71	55	53	40	63	42	39	29	8
	Permis d'environnement	Acc.		5	8	5	5	5	6	11	18	12	7	
	Bruit	Acc.	14	2	2	3	12	2	3	7	6	2	4	
	Pollution de l'eau	Acc.	22	3	2	2	1	1	3	2	1	1	3	
	Pollution de l'air	Acc.	2	1			1	1		3		1		1
	Pollution du sol	Acc.		2	2					1		1	1	
	Autres nuisances en matière d'environnement	Acc.	33		4	1	3	3		1	1	1		
	Sous-total		110	59	62	82	77	65	53	87	69	57	43	9
Biodiversité / Faune et flore	Bien-être animal	Acc.	12	12	16	16	14	11	16	20	9	17	19	2
		Tent.					1			1				
	Protection de la nature	Acc.	7	4	1		5	2	1	3	2	1		
	Permis / autorisation animaux	Acc.	4			1	1			1		1		
	Destruction d'animaux	Acc.	3	4	8	5	2	1	1	1	1		1	
		Tent.		1	1	1					4	1		
	Sous-total		26	21	26	23	23	14	18	30	13	19	20	2
Non spécifié		Acc.	3											
		Sous-total	3											
	Total		232	125	168	182	160	179	166	239	189	191	199	26

Armes et explosifs

			2000	2013	2014	2015	2016	2017	2018	2019	2020	2021	2022	2023
Détention illégale	Arme à feu	Acc.	1	8	4	13	6	9	59	11	11	12	4	3
		Tent.								1				
	Arme blanche ou non à feu	Acc.		22	35	31	27	41	30	24	20	26	32	7
		Munition	Acc.		1	3	2		1	3	5	4	4	1



Armes et explosifs

			2000	2013	2014	2015	2016	2017	2018	2019	2020	2021	2022	2023
	Pièces/accessoires	Acc.								1	1			
	Non spécifié	Acc.	17		2									
	Sous-total		18	31	44	46	33	51	92	42	36	42	37	10
Port / transport illégal	Arme à feu	Acc.		3	5	3	3	7	3	5	5	2	2	1
	Arme blanche ou non à feu	Acc.		32	27	35	30	51	49	38	52	49	62	16
	Munition	Acc.		1			1							
	Non spécifié	Acc.	36											
Sous-total		36	36	32	38	34	58	52	43	57	51	64	17	
Commerce illégal	Arme à feu	Acc.		1		1	1	2	3	1			1	
	Arme blanche ou non à feu	Acc.					1							
	Munition	Acc.		1										
	Non spécifié	Acc.	1											
Sous-total		1	2		1	2	2	3	1			1		
Fabrication / réparation illégale	Arme à feu	Acc.						1					1	
	Arme blanche ou non à feu	Acc.					1							
	Munition	Acc.		1										
Sous-total			1			1	1					1		
Explosifs		Acc.	2									2		
Sous-total		2										2		
Enseignement collectif		Acc.				1								
Sous-total						1								
Autre	Documents	Acc.									1			
	Numéro de série	Acc.											1	
	Vente à un mineur d'arme à feu	Acc.						1						
	Vente à un mineur d'arme non à feu	Acc.				1								
	Vente par correspondance/internet d'arme à feu	Acc.						1						
	Vente par correspondance/internet d'autre arme	Acc.											1	
	Mesures de sécurité	Acc.				1				1				
	Stockage	Acc.									1	1	1	
Non spécifié	Acc.	3												
Sous-total		3				2	2		2	2	1	2		
Total		60	70	76	85	73	114	147	88	95	96	105	27	



Protection de la personne

			2000	2013	2014	2015	2016	2017	2018	2019	2020	2021	2022	2023	
Discrimination	Racisme et xénophobie	Acc.	11	10	14	11	20	30	19	20	22	8	12	4	
	Fondée sur son orientation sexuelle (homophobie)	Acc.		1	1	2		1	1	1		3	1	1	
	Fondée sur le sexe (sexisme)	Acc.								5	2	1	1		
	Fondée sur le handicap	Acc.								2					
	Fondée sur conviction religieuse ou philosophique	Acc.									1	1			
	Non spécifié	Acc.	1												
	Autre discrimination	Acc.				1	2	2	3				1	2	
	Sous-total		12	11	15	14	22	33	23	28	25	14	16	5	
Négationnisme et révisionnisme	Révisionnisme	Acc.								1	1				
	Sous-total									1	1				
Droits d'auteur		Acc.	1			1	1								
	Sous-total		1			1	1								
Protection de la vie privée		Acc.	21	3	2	6	2	2	3	4	3	5	1	1	
	Sous-total		21	3	2	6	2	2	3	4	3	5	1	1	
Caméras de surveillance		Acc.		2	1			1		1	3	5	4		
	Sous-total			2	1			1		1	3	5	4		
Droit à l'image		Acc.		3	4	3	4	2	2	3	8	9	11	2	
	Sous-total			3	4	3	4	2	2	3	8	9	11	2	
Interdiction temporaire de résidence		Acc.											2	1	
	Sous-total												2	1	
Autres		Acc.	2		2										
	Sous-total		2		2										
	Total		36	19	24	24	29	38	28	37	40	33	34	9	



Sint-Niklaas

Infraction Lois spéciales

Hormones et dopage

		2000	2013	2014	2015	2016	2017	2018	2019	2020	2021	2022	2023
Détention	Acc.		5	8	5	4	5	8	5	4	4	2	
	Sous-total:		5	8	5	4	5	8	5	4	4	2	
Usage	Acc.	1		1	1				1				
	Sous-total:	1		1	1				1				
Fabrication et distribution	Acc.			1									
	Sous-total:			1									
	Total:	1	5	10	6	4	5	8	6	4	4	2	

Sécurité privée

		2000	2013	2014	2015	2016	2017	2018	2019	2020	2021	2022	2023
Entreprises de gardiennage / de sécurité	Acc.	11	1	1	1		4	2		1			
	Sous-total:	11	1	1	1		4	2		1			
	Total:	11	1	1	1		4	2		1			

Protection de la jeunesse

		2000	2013	2014	2015	2016	2017	2018	2019	2020	2021	2022	2023
Législation sur l'obligation scolaire	Acc.	3	47	2	6	3	2		1	2			
	Sous-total:	3	47	2	6	3	2		1	2			
Législation sur la protection de la jeunesse	Acc.	8	135	131	193	307	327	304	393	313	315	354	95
	Sous-total:	8	135	131	193	307	327	304	393	313	315	354	95
Non spécifié	Acc.		2		1			1			1		
	Sous-total:		2		1			1			1		
	Total:	11	184	133	200	310	329	305	394	315	316	354	95



Code pénal social

		2000	2013	2014	2015	2016	2017	2018	2019	2020	2021	2022	2023
Harcèlement au travail	Acc.		4	1	1	3	1	3	8	1	2	3	
	Sous-total:		4	1	1	3	1	3	8	1	2	3	
Mise en danger du travailleur	Acc.			1							2		
	Sous-total:			1							2		
Age d'admission au travail	Acc.				1							1	
	Sous-total:				1							1	
Rémunération et autres avantages patrimoniaux	Acc.				1								
	Sous-total:				1								
Travail illégal	Acc.	2	1	1	2	1	1	1	1				
	Sous-total:	2	1	1	2	1	1	1	1				
Fraude sociale aux cotisations (travail au noir)	Acc.		5	2	4	11	9	7	11	4	7	3	2
	Sous-total:		5	2	4	11	9	7	11	4	7	3	2
Documents sociaux	Acc.							1					
	Sous-total:							1					
Relations collectives de travail	Acc.	1											
	Sous-total:	1											
Infr. contre foi publique en droit pénal social	Acc.				4			4	1	12		2	1
	Tent.												1
	Sous-total:				4			4	1	12		2	2
Escroquerie en droit pénal social	Acc.		1	9	10	8	17	10	7	12	6	13	4
	Tent.				1								
	Sous-total:		1	9	11	8	17	10	7	12	6	13	4
Autres	Acc.						2	2	4	2	1	3	
	Sous-total:						2	2	4	2	1	3	
	Total:	3	11	14	20	27	30	28	32	31	18	25	8



Ivresse et alcool

		2000	2013	2014	2015	2016	2017	2018	2019	2020	2021	2022	2023
Ivresse publique	Acc.	141	181	202	217	178	205	188	206	151	128	209	62
	Sous-total:	141	181	202	217	178	205	188	206	151	128	209	62
Heure de fermeture d'établiss. hôteliers	Acc.	12											
	Sous-total:	12											
Distillerie clandestine	Acc.			1									
	Sous-total:			1									
Servir de l'alcool à une personne ivre	Acc.		1		1							1	
	Sous-total:		1		1							1	
Législation relative aux débits de boissons	Acc.											1	
	Sous-total:											1	
Autres	Acc.	2											
	Sous-total:	2											
	Total:	155	182	203	218	178	205	188	206	151	128	211	62

Législation sur les élections

		2000	2013	2014	2015	2016	2017	2018	2019	2020	2021	2022	2023
	Acc.			2									
	Sous-total:			2									
	Total:			2									

Registre de population

		2000	2013	2014	2015	2016	2017	2018	2019	2020	2021	2022	2023
	Acc.	195	361	351	284	321	303	269	295	299	338	314	69
	Sous-total:	195	361	351	284	321	303	269	295	299	338	314	69
	Total:	195	361	351	284	321	303	269	295	299	338	314	69



Carte d'identité

		2000	2013	2014	2015	2016	2017	2018	2019	2020	2021	2022	2023
Pas en possession	Acc.	32	9	8	8	6	2	3	1	4	1	2	
	Sous-total:	32	9	8	8	6	2	3	1	4	1	2	
Refus de présentation	Acc.	10	3	5	5	3	3	2	1	5	6	2	
	Sous-total:	10	3	5	5	3	3	2	1	5	6	2	
Endommagée	Acc.							1					
	Sous-total:							1					
Non spécifié	Acc.				1				1				
	Sous-total:				1				1				
Autres	Acc.	5		1		1						1	
	Sous-total:	5		1		1						1	
	Total:	47	12	14	14	10	5	6	3	9	7	5	



Santé publique

		2000	2013	2014	2015	2016	2017	2018	2019	2020	2021	2022	2023
Art de guérir, art infirmier, etc.	Acc.	1		1									
	Sous-total:	1		1									
Politique de la santé	Acc.									9	3		
	Sous-total:									9	3		
Interdiction de fumer	Acc.	2	5	2	3	6	3	4	2		1	3	
	Sous-total:	2	5	2	3	6	3	4	2		1	3	
Législation médicaments	Acc.			1		1			1				
	Sous-total:			1		1			1				
Vente de tabac	Acc.						1						
	Sous-total:						1						
Denrées alimentaires	Acc.		2		1						1	1	
	Sous-total:		2		1						1	1	
Refus ou négligence respect mesures	Acc.									1.319	513	5	
	Tent.									1			
	Sous-total:									1.320	513	5	
Produits du tabac	Acc.										1		
	Sous-total:										1		
Non spécifié	Acc.									1			
	Sous-total:									1			
Autres	Acc.			1	1	2				144	1	2	
	Sous-total:			1	1	2				144	1	2	
	Total:	3	7	5	5	9	4	4	3	1.474	520	11	



Travail

		2000	2013	2014	2015	2016	2017	2018	2019	2020	2021	2022	2023
Règlement général protection du travail	Acc.	1	1	1	2	1	1	1					
	Sous-total:	1	1	1	2	1	1	1					
Commerce ambulant	Acc.	2	4	5	4	1	6	4		3	3	3	
	Sous-total:	2	4	5	4	1	6	4		3	3	3	
Infractions mesure interdiction professionnelle	Acc.		2	1	3	2		2				1	
	Sous-total:		2	1	3	2		2				1	
Fraude sociale aux cotisations (travail au noir)	Acc.		3		2	4	3	4	1	1	4	2	1
	Sous-total:		3		2	4	3	4	1	1	4	2	1
Accès à l'exercice d'une profession	Acc.				1		1						
	Sous-total:				1		1						
Repos hebdomadaire obligatoire	Acc.							1		1			
	Sous-total:							1		1			
Non spécifié	Acc.			1		2	1			1			
	Sous-total:			1		2	1			1			
Autres	Acc.	3	2	3	5	7						2	
	Sous-total:	3	2	3	5	7						2	
	Total:	6	12	11	17	17	12	12	1	6	7	8	1



Protection des revenus publics

		2000	2013	2014	2015	2016	2017	2018	2019	2020	2021	2022	2023
Taxe de circulation / TMC	Acc.			2	2	2	6	13	6	1			
	Sous-total:			2	2	2	6	13	6	1			
Fraude sociale aux allocations	Acc.		1							1	2	3	
	Sous-total:		1							1	2	3	
Fraude TVA	Acc.			1		2	1	1					
	Sous-total:			1		2	1	1					
Fraude fiscale - impôts sur le revenu	Acc.			1		2							
	Sous-total:			1		2							
Fraude autres revenus publics	Acc.			1	1			1	1				
	Sous-total:			1	1			1	1				
Non spécifié	Acc.	2					2	5		1	1		
	Sous-total:	2					2	5		1	1		
	Total:	2	1	5	3	6	9	20	7	3	3	3	

Législation économique

		2000	2013	2014	2015	2016	2017	2018	2019	2020	2021	2022	2023
Sociétés	Acc.	5	41	42	37	40	70	66	38	17	17	28	9
	Sous-total:	5	41	42	37	40	70	66	38	17	17	28	9
Instruments financiers	Acc.			1	2								
	Sous-total:			1	2								
Contrefaçon de droits de propriété intellectuelle	Acc.						1		1				
	Sous-total:						1		1				
Autres	Acc.					1		1					
	Sous-total:					1		1					
	Total:	5	41	43	39	41	71	67	39	17	17	28	9



Pratiques commerciales

		2000	2013	2014	2015	2016	2017	2018	2019	2020	2021	2022	2023
Pratiques du marché et protection du consommateur	Acc.	3											
	Sous-total:	3											
Réglementation des prix	Acc.	1											
	Sous-total:	1											
Registre de commerce	Acc.	1										1	
	Sous-total:	1										1	
Non spécifié	Acc.						1						
	Sous-total:						1						
Autres	Acc.	4		2	1		2	3	1			1	1
	Sous-total:	4		2	1		2	3	1			1	1
	Total:	9		2	1		3	3	1			1	2

Code pénal militaire et milice

		2000	2013	2014	2015	2016	2017	2018	2019	2020	2021	2022	2023
Désertion	Acc.				1								
	Sous-total:				1								
	Total:				1								



Autres lois spéciales

		2000	2013	2014	2015	2016	2017	2018	2019	2020	2021	2022	2023
Transport	Acc.		1	3	2	4	4	3				1	1
	Sous-total:		1	3	2	4	4	3				1	1
Prévention: incendies, explosions, accidents	Acc.											1	
	Sous-total:											1	
Loteries et jeux de hasard	Acc.		1			1	3	2	1				
	Sous-total:		1			1	3	2	1				
Infr. dans le secteur audiovisuel	Acc.	3											
	Sous-total:	3											
Réquisition prestataire de service	Acc.		1			2							
	Sous-total:		1			2							
Dégradation involontaire câbles télécommunication	Acc.			13	21	15	17	9	6	25	16	44	15
	Sous-total:			13	21	15	17	9	6	25	16	44	15
Infractions Loi police chemins de fer	Acc.				7	9	7	11	11	11	3	8	5
	Sous-total:				7	9	7	11	11	11	3	8	5
Réorganisation judiciaire/continuité entreprises	Acc.									1		1	
	Sous-total:									1		1	
Protection (pièce de l') uniforme policier	Acc.							1		2			
	Sous-total:							1		2			
Moyens de communications électroniques	Acc.									2	4		
	Sous-total:									2	4		
Autres	Acc.	5	1	7	3	6	1	2	18	6	30	11	7
	Sous-total:	5	1	7	3	6	1	2	18	6	30	11	7
	Total:	8	4	23	33	37	32	28	36	47	53	66	28

STATISTIQUES POLICIERES DE CRIMINALITE

LIEU DE PERPETRATION: COMMUNE

Sint-Niklaas

***ANNEXE III: DETAIL
FIGURES CRIMINELLES / PHENOMENES***



Sint-Niklaas

FC Vol moyen de transport

		2000	2013	2014	2015	2016	2017	2018	2019	2020	2021	2022	2023
Vol de voiture	Acc.	78	30	20	28	30	23	12	24	17	18	20	7
	Tent.	23	2	5	5	5	1	2	1		2	4	1
	Total	101	32	25	33	35	24	14	25	17	20	24	8
Vol de moto	Acc.	5	8	7	1	1		2	3	2	1	2	
	Tent.			1	1								
	Total	5	8	8	2	1		2	3	2	1	2	
Carjacking	Acc.	4	1	2			1						
	Tent.	1				1							
	Total	5	1	2		1	1						
Homejacking	Acc.			1			1						
	Tent.												
	Total			1			1						
Vol dans les garages	Acc.	3	2		3	2	1		1				
	Tent.												
	Total	3	2		3	2	1		1				
Vol de vélomoteur	Acc.	155	35	57	59	31	33	27	31	11	20	28	3
	Inc.	2											
	Tent.	9		3	3		2		1	1	3		2
	Total	166	35	60	62	31	35	27	32	12	23	28	5
Vol de vélo	Acc.	770	487	506	636	518	478	461	443	300	357	326	78
	Inc.	9											
	Tent.	3	3	5	2	4	3	9	3	2	1	5	
	Total	782	490	511	638	522	481	470	446	302	358	331	78



FC Cambriolage

		2000	2013	2014	2015	2016	2017	2018	2019	2020	2021	2022	2023
Cambriolage dans habitation	Acc.	211	196	211	241	171	188	126	134	94	107	152	47
	Tent.	121	112	99	107	99	75	47	56	47	58	64	23
	Total	332	308	310	348	270	263	173	190	141	165	216	70
Cambriolage ds entreprise ou commerce	Acc.	122	85	67	64	24	32	42	39	16	16	13	8
	Tent.	58	40	19	31	17	18	9	15	7	5	12	5
	Total	180	125	86	95	41	50	51	54	23	21	25	13
Cambriolage ds service public ou bâtiment administ	Acc.	40	19	16	21	26	32	25	20	8	13	7	4
	Tent.	13	7	9	6	9	3	3	3	2	4	2	2
	Total	53	26	25	27	35	35	28	23	10	17	9	6
Vol au béliier	Acc.	2	1	1									
	Total	2	1	1									
Cambriolage dans bâtiment (total)	Acc.	371	300	294	325	221	252	193	193	118	136	172	59
	Tent.	192	159	127	144	125	96	59	73	56	67	78	30
	Total	563	459	421	469	346	348	252	266	174	203	250	89

FC Vol autre

		2000	2013	2014	2015	2016	2017	2018	2019	2020	2021	2022	2023
Vol à main armée	Acc.	24	16	9	16	11	14	7	5	6	10	5	4
	Tent.	11	1	3	2	3	5	3	4		3	2	3
	Total	35	17	12	18	14	19	10	9	6	13	7	7
Vol avec violence sans arme	Acc.	108	71	70	58	69	57	57	49	41	51	58	18
	Tent.	16	18	17	26	10	16	20	11	6	9	14	1
	Total	124	89	87	84	79	73	77	60	47	60	72	19
Vol dans ou sur un véhicule	Acc.	156	135	140	96	154	125	101	109	83	79	82	15
	Tent.	50	19	21	16	27	12	16	23	12	11	14	6
	Total	206	154	161	112	181	137	117	132	95	90	96	21
Sacjacking dans une voiture	Tent.					1							
	Total					1							



FC Vol autre

		2000	2013	2014	2015	2016	2017	2018	2019	2020	2021	2022	2023
Vol d'armes et explosifs	Acc.	4	7	5	8	5	10	5	6	2	6	6	4
	Total	4	7	5	8	5	10	5	6	2	6	6	4
Steaming	Acc.		1	3	4	2	1	1		3			
	Tent.				1								
Total			1	3	5	2	1	1		3			
Arrachage de sac à main	Acc.	18	18	7	2	6	3	5			1		
	Tent.	6	2	1									
Total		24	20	8	2	6	3	5			1		
Vol à l'arraché	Acc.	42	25	18	13	16	19	24	19	14	18	18	4
	Tent.	7	3	1		2	3	3		1		1	
Total		49	28	19	13	18	22	27	19	15	18	19	4
Vol à la tire	Acc.	246	220	224	126	110	79	73	75	38	30	27	8
	Tent.		3	4	3	1	1	1		1			
Total		246	223	228	129	111	80	74	75	39	30	27	8
Vol à l'étalage	Acc.	196	250	250	336	271	299	268	270	263	292	396	111
	Tent.	4	19	10	18	13	16	8	11	6	7	3	5
Total		200	269	260	354	284	315	276	281	269	299	399	116
Vol par ruse	Acc.	21	25	25	17	5	13	12	6	8	9	8	3
	Tent.	2	3	5	2	1		1	1		2		2
Total		23	28	30	19	6	13	13	7	8	11	8	5
Vol de métaux	Acc.	5	5	8	5	7	7	6	6	5	3	6	2
	Tent.			2									
Total		5	5	10	5	7	7	6	6	5	3	6	2
Vol sur les chantiers	Acc.	3	20	14	11	3	12	8	3	5	5	8	3
	Tent.		2	1	1		1	1	1			2	
Total		3	22	15	12	3	13	9	4	5	5	10	3



FC Vol autre

		2000	2013	2014	2015	2016	2017	2018	2019	2020	2021	2022	2023
Home-invasion	Acc.					1			1		1		
	Tent.				1								
	Total				1	1			1		1		
Vol d'animaux	Acc.	1	10	4	6	7	8	5	3	1	3	5	1
	Tent.								1				
	Total	1	10	4	6	7	8	5	4	1	3	5	1
Vol de cargaison	Acc.			1			1					1	
	Tent.				1								
	Total			1	1		1					1	

Criminalité ICT

		2000	2013	2014	2015	2016	2017	2018	2019	2020	2021	2022	2023
Fraude de cartes de paiements	Acc.	2	18	12	16	14	13	34	17	28	25	30	5
	Tent.				1		2	2	1	2			
	Total	2	18	12	17	14	15	36	18	30	25	30	5
Phishing	Acc.		2	1		1	1	1	4	16	23	20	2
	Tent.							1				1	1
	Total		2	1		1	1	2	4	16	23	21	3
Ransomware	Acc.					1			2				
	Tent.												
	Total					1			2				
Shouldersurfing	Acc.			1	1		1	8		1	1		2
	Tent.												
	Total			1	1		1	8		1	1		2
Skimming	Acc.		1	1	4	1			1	4			
	Tent.												
	Total		1	1	4	1			1	4			



FC Autre

		2000	2013	2014	2015	2016	2017	2018	2019	2020	2021	2022	2023
Violence contre les métiers d'intérêt général	Acc.	12	16	15	20	23	21	24	27	19	16	34	8
	Tent.					1				2	1		
	Total	12	16	15	20	24	21	24	27	21	17	34	8
Viol collectif	Acc.		4		1	1	1	2	1	2	2	1	
	Tent.												
	Total		4		1	1	1	2	1	2	2	1	
Graffiti	Acc.	3	22	28	24	10	21	11	10	8	2	18	5
	Tent.		1										
	Total	3	23	28	24	10	21	11	10	8	2	18	5
Dégradation de voiture	Acc.	85	341	282	244	235	245	245	242	186	172	173	43
	Tent.						1						
	Total	85	341	282	244	235	246	245	242	186	172	173	43
Rixe au couteau	Acc.	2	2	4	5	3	3	5	3	2	4	3	
	Tent.		1	2	1				3	1	2	4	
	Total	2	3	6	6	3	3	5	6	3	6	7	

PH Violence intrafamiliale (VIF)

		2000	2013	2014	2015	2016	2017	2018	2019	2020	2021	2022	2023
VIF: physique, dans le couple	Acc.	83	179	131	158	138	194	175	198	200	189	229	49
	Tent.									1	2	1	1
	Total	83	179	131	158	138	194	175	198	201	191	230	50
VIF: physique, envers des descendants	Acc.	12	9	21	29	20	23	28	27	21	25	41	7
	Tent.				1						2		
	Total	12	9	21	30	20	23	28	27	21	27	41	7
VIF: physique, envers d'autres membres	Acc.	57	19	28	16	19	34	37	44	24	37	36	17
	Tent.				1					1	1	2	
	Total	57	19	28	17	19	34	37	44	25	38	38	17
VIF: sexuelle, dans le couple	Acc.		3	2		1	3	1	1	1		2	
	Tent.												
	Total		3	2		1	3	1	1	1		2	



PH Violence intrafamiliale (VIF)

	2000	2013	2014	2015	2016	2017	2018	2019	2020	2021	2022	2023
VIF: sexuelle, envers des descendants Acc.	2	4	9	2	7	3	4	4	4	6	3	
Total	2	4	9	2	7	3	4	4	4	6	3	
VIF: sexuelle, envers d'autres membres Acc.					1	1	1					
Total					1	1	1					
VIF: psychique, dans le couple Acc.	167	267	215	161	148	112	129	163	141	186	200	48
Total	167	267	215	161	148	112	129	163	141	186	200	48
VIF: psychique, envers des descendants Acc.	1		3	4			5	4	11	11	12	3
Total	1		3	4			5	4	11	11	12	3
VIF: psychique, envers d'autres membres Acc.	1	7	6	1	6	3	1	4	10	12	8	2
Total	1	7	6	1	6	3	1	4	10	12	8	2
VIF: économique, dans le couple Acc.		10	11	7	6	3	12	5	8	3	6	1
Total		10	11	7	6	3	12	5	8	3	6	1
VIF: économique, envers des descendants Acc.	1		2	2	1	1	1				1	
Total	1		2	2	1	1	1				1	
VIF: économique, envers d'autres membres Acc.	29	16	18	14	14	20	11	15	11	10	19	4
Tent.							1					
Total	29	16	18	14	14	20	12	15	11	10	19	4

PH Hormones et dopage

	2000	2013	2014	2015	2016	2017	2018	2019	2020	2021	2022	2023
Dopage humain Acc.	1	5	10	6	6	5	9	6	4	4	2	
Total	1	5	10	6	6	5	9	6	4	4	2	
Engraissement illégal Acc.	1	1								1		
Total	1	1								1		



PH Drogues

	2000	2013	2014	2015	2016	2017	2018	2019	2020	2021	2022	2023
Vente de cocaïne Acc.		17	11	3	13	4	10	9	19	13	10	2
Total		17	11	3	13	4	10	9	19	13	10	2
Import-export de cocaïne Acc.										1	1	
Total										1	1	
Production de drogues synthétiques Acc.			1			1			1	1		
Total			1			1			1	1		
Import-export de drogues synthétiques Acc.	4		1			1						
Total	4		1			1						
Vente de drogues synthétiques Acc.	1	8	6	6	5	6	7	5	11	9	2	2
Total	1	8	6	6	5	6	7	5	11	9	2	2
Production de cannabis (culture) Acc.	2	8	6	3	5	4	4	8	3	4		1
Total	2	8	6	3	5	4	4	8	3	4		1
Import-export de cannabis en grande quantité Acc.					1					1		
Total					1					1		
Vente de cannabis en grande quantité Acc.					1	2		1		2	2	
Total					1	2		1		2	2	
Import-export d'héroïne Acc.										1		
Total										1		
Vente-traffic d'héroïne Acc.			2	1	4	5	1	1	8	6	3	
Total			2	1	4	5	1	1	8	6	3	

PH Trafic d'armes

	2000	2013	2014	2015	2016	2017	2018	2019	2020	2021	2022	2023
Commerce et production d'arme à feu et mun. Acc.		2		1	1	4	3	1			3	
Total		2		1	1	4	3	1			3	
Commerce et production d'arme non à feu Acc.					3						1	
Total					3						1	



PH Traite des êtres humains

		2000	2013	2014	2015	2016	2017	2018	2019	2020	2021	2022	2023
TEH - exploitation économique	Acc.	1	2	3	1	1	1	1	1	1			1
	Total	1	2	3	1	1	1	1	1	1			1
TEH - exploitation sexuelle	Acc.		1	2	5	6	8	15	2	7	7	5	3
	Total		1	2	5	6	8	15	2	7	7	5	3

PH Violence dans l'espace public

		2000	2013	2014	2015	2016	2017	2018	2019	2020	2021	2022	2023
Violence physique (transport public)	Acc.	12	15	28	24	31	22	24	21	17	18	27	6
	Total	12	15	28	24	31	22	24	21	17	18	27	6
Violence physique (voie publique)	Acc.	181	199	149	178	162	173	195	200	141	149	218	47
	Tent.	1	1	5	2	6	2	6	6	1	2	7	2
	Total	182	200	154	180	168	175	201	206	142	151	225	49
Violence physique (autre endroit public)	Acc.	12	16	20	17	23	23	23	19	17	20	23	4
	Tent.									1			1
	Total	12	16	20	17	23	23	23	19	18	20	23	5
Violence physique (endroit accessible au public)	Acc.	142	82	115	94	109	97	100	108	79	64	82	26
	Tent.	2				1	1	2		1	1	2	
	Total	144	82	115	94	110	98	102	108	80	65	84	26
Violence sexuelle (transport public)	Acc.	2	3	4	3	9	5	3	4	3	3	11	1
	Total	2	3	4	3	9	5	3	4	3	3	11	1
Violence sexuelle (voie publique)	Acc.	17	23	17	10	19	16	16	14	20	16	20	3
	Tent.			2		2	1	1	1		1		
	Total	17	23	19	10	21	17	17	15	20	17	20	3
Violence sexuelle (autre endroit public)	Acc.	5	5	6	2	2	3	5	3	6	8	4	
	Tent.							1	1		1		
	Total	5	5	6	2	2	3	6	4	6	9	4	



PH Violence dans l'espace public

		2000	2013	2014	2015	2016	2017	2018	2019	2020	2021	2022	2023
Violence sexuelle (endroit accessible au public)	Acc.	5	15	14	11	17	16	21	17	11	13	25	8
	Tent.								1				
	Total	5	15	14	11	17	16	21	18	11	13	25	8
Violence psychique (transport public)	Acc.	9	16	11	17	18	17	21	13	10	8	16	3
	Tent.												
	Total	9	16	11	17	18	17	21	13	10	8	16	3
Violence psychique (voie publique)	Acc.	138	170	153	154	155	145	175	184	147	117	128	29
	Tent.	1				1				1			
	Total	139	170	153	154	156	145	175	184	148	117	128	29
Violence psychique (autre endroit public)	Acc.	24	19	16	17	26	9	15	18	17	10	17	2
	Tent.												
	Total	24	19	16	17	26	9	15	18	17	10	17	2
Violence psychique (endroit accessible au public)	Acc.	117	56	82	74	71	80	77	83	72	101	78	16
	Tent.	1											
	Total	118	56	82	74	71	80	77	83	72	101	78	16
Vol à main armée (transport public)	Acc.				1	3			1				
	Tent.					1	1						2
	Total				1	4	1		1				2
Vol à main armée (voie publique)	Acc.	12	8	3	5	3	8	1		3	1		2
	Tent.	1		2	1	1	1	1	1			1	
	Total	13	8	5	6	4	9	2	1	3	1	1	2
Vol à main armée (autre endroit public)	Acc.	2			1					1	1		
	Tent.												
	Total	2			1					1	1		
Vol à main armée (endroit accessible au public)	Acc.	8	6	5	3	2	5	3	2	2	6	1	2
	Tent.	3	1	1			3	1	3				1
	Total	11	7	6	3	2	8	4	5	2	6	1	3
Vol avec violence sans arme (transport public)	Acc.	3	2	4	5	3	4	1		3	2	4	2
	Tent.		1	1	1		2	1		1		1	
	Total	3	3	5	6	3	6	2		4	2	5	2



PH Violence dans l'espace public

		2000	2013	2014	2015	2016	2017	2018	2019	2020	2021	2022	2023
Vol avec violence sans arme (voie publique)	Acc.	55	40	31	18	23	26	15	16	14	11	14	3
	Tent.	5	9	7	7	5	6	4	2		3	6	
	Total	60	49	38	25	28	32	19	18	14	14	20	3
Vol avec violence sans arme (autre endroit public)	Acc.	3	2	3	3	2	3	2	1	3	4	5	1
	Tent.			1	1				1				
	Total	3	2	4	4	2	3	2	2	3	4	5	1
Vol avec violence sans arme (endr. acces. au pub.)	Acc.	29	19	18	18	19	12	17	16	7	11	10	3
	Tent.	5	6	2	4	1	4	3	1			1	1
	Total	34	25	20	22	20	16	20	17	7	11	11	4

PH Autre

		2000	2013	2014	2015	2016	2017	2018	2019	2020	2021	2022	2023
Faux policiers	Acc.		1			1		2		3	2		
	Total		1			1		2		3	2		
Terrorisme, extrémisme et radicalisme	Acc.			2		5		1	4	2	2	1	2
	Total			2		5		1	4	2	2	1	2
Cyberharcèlement	Acc.	21	3	18	10	15	5	16	11	4	14	16	3
	Total	21	3	18	10	15	5	16	11	4	14	16	3
Fraude à l'identité	Acc.	24	33	63	51	57	57	46	43	75	99	77	15
	Tent.	1		3		5	2			2	1	2	
	Total	25	33	66	51	62	59	46	43	77	100	79	15

STATISTIQUES POLICIERES DE CRIMINALITE

LIEU DE PERPETRATION: COMMUNE

Sint-Niklaas

***ANNEXE IV: FAITS ENREGISTRES
NON CRIMINELS***



Sint-Niklaas

Faits non criminels

Maladies / Décès / Disparition

	2000	2013	2014	2015	2016	2017	2018	2019	2020	2021	2022	2023
Suicide	35	28	35	44	37	40	45	37	39	47	39	10
Personne malade	25	52	47	58	58	66	94	90	97	132	114	46
Décès suspect	10	14	11	13	15	13	20	16	14	12	18	4
Décès naturel	9	12	9	13	17	18	16	16	9	12	15	4
Disparition (personne disparue)	116	74	81	87	86	112	137	148	95	123	127	35
Accident (sauf roulage)	53	17	22	23	24	21	23	23	13	10	11	1
Sécurité des travailleurs (accident du travail)												3
Non spécifié							1					
Autres	5	2	1	2		1						
Total	253	199	206	240	237	271	336	330	267	336	324	103

Appels

	2000	2013	2014	2015	2016	2017	2018	2019	2020	2021	2022	2023
Alarme	549	177	192	214	171	138	124	151	96	51	40	4
Appels	33	15	15	14	16	14	21	16	6	13	9	3
Total	582	192	207	228	187	152	145	167	102	64	49	7



Problèmes sociaux

	2000	2013	2014	2015	2016	2017	2018	2019	2020	2021	2022	2023
Différends familiaux	133	61	105	78	95	202	373	370	329	338	353	57
Différend (pas de coups)	89	30	39	33	31	50	60	59	45	66	69	11
Affaire civile	19	21	12	19	11	14	18	21	17	13	11	3
Protection de la jeunesse	23	49	53	65	65	66	97	105	73	79	106	48
Autres	34	246	273	217	218	184	124	120	135	118	128	20
Total	298	407	482	412	420	516	672	675	599	614	667	139

Catastrophes

	2000	2013	2014	2015	2016	2017	2018	2019	2020	2021	2022	2023
Fuite de gaz	1	3			1		2					
Eboulement	1				1							
Dégâts tempête	6	3	15	5	1	6	2	5	6	2		
Problèmes causés par l'eau							1					
Dégâts eau	3							1		1		
Autres	1											
Total	12	6	15	5	3	6	5	6	6	3		

Ordre public

	2000	2013	2014	2015	2016	2017	2018	2019	2020	2021	2022	2023
Manifestation	1											
Troubles	5	24	20	29	28	25	24	24	22	37	44	10
Autres	2	2	4				2		1		1	
Total	8	26	24	29	28	25	26	24	23	37	45	10



Agissements suspects

	2000	2013	2014	2015	2016	2017	2018	2019	2020	2021	2022	2023
	57	75	69	87	63	64	39	33	28	16	21	14
Total	57	75	69	87	63	64	39	33	28	16	21	14

Objets trouvés

	2000	2013	2014	2015	2016	2017	2018	2019	2020	2021	2022	2023
	63	56	65	50	52	45	38	38	19	13	11	1
Total	63	56	65	50	52	45	38	38	19	13	11	1

Objets perdus

	2000	2013	2014	2015	2016	2017	2018	2019	2020	2021	2022	2023
	728	1.702	1.781	1.652	1.850	1.911	1.989	1.894	1.491	1.510	1.638	429
Total	728	1.702	1.781	1.652	1.850	1.911	1.989	1.894	1.491	1.510	1.638	429

Autres non-infractions

	2000	2013	2014	2015	2016	2017	2018	2019	2020	2021	2022	2023
Ordonnance de capture	1		1	1	2				3	3		1
Non-respect des conditions	1	2	2	8	13	9	6	12	9	8	9	4
Procès-verbal d'information	154	101	85	91	66	54	32	34	33	23	34	17
Notification		121	232	262	189	189	249	233	216	329	292	81
Dégradation involontaire câbles (non-télécom)		22	24	13	13	9	11	2	4		5	4
Comportement lié à une radicalisation violente								2		2		1
Demande signalement surveillance électronique					2					5	48	23
Fonction de contrôle armes		7	6	14	4	26	18	8				
Non spécifié						1	1					
Autres non infractions	28											
Total	184	253	350	389	289	288	317	291	265	370	388	131

