

# ***STATISTIQUES POLICIERES DE CRIMINALITE***

---

*LIEU DE PERPETRATION: COMMUNE*

**Sint-Lievens-Houtem**

***2000 - Trimestre 1 2023***

*Police fédérale - DGRIDRIIBIPOL*

# ***STATISTIQUES POLICIERES DE CRIMINALITE***

---

*LIEU DE PERPETRATION: COMMUNE*

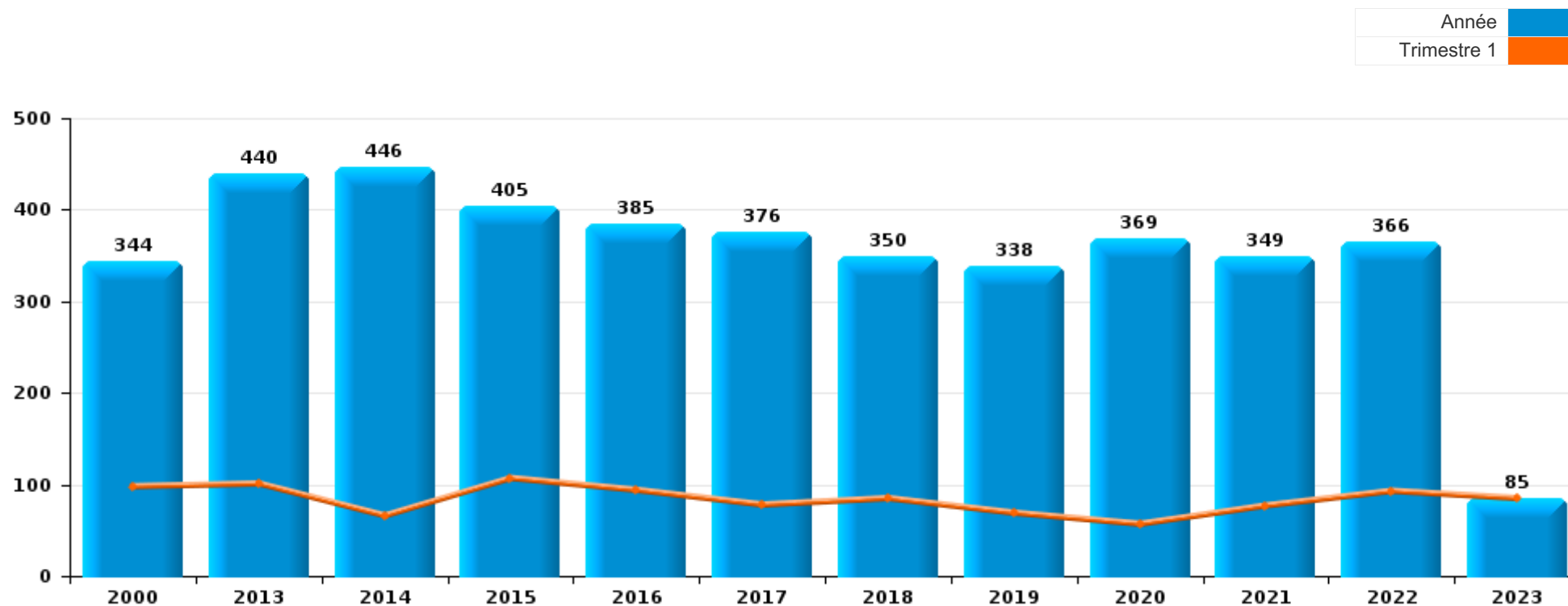
**Sint-Lievens-Houtem**

***PARTIE I : INFRACTIONS JUDICIAIRES***



**Sint-Lievens-Houtem**

	2000	2013	2014	2015	2016	2017	2018	2019	2020	2021	2022	2023
<b>Nombre total des délits</b>	344	440	446	405	385	376	350	338	369	349	366	85



FPF/DGR/DRI/BIPOL - Statistiques policières de criminalité (date de clôture: 22/09/2023)  
 Les données pour les années 2001 jusqu'à 2012 ne sont plus publiées mais restent disponibles sur demande auprès du service BIPOL.  
 Les données pour 2023 ne concernent que le 1er trimestre.



Sint-Lievens-Houtem

	2000	2013	2014	2015	2016	2017	2018	2019	2020	2021	2022	2023
Vol et extorsion	111	129	83	149	111	88	84	74	50	33	75	13
Infr. contre l'intégrité physique	22	37	69	46	41	51	51	63	34	45	41	8
Fraude	18	36	33	24	16	28	29	45	75	56	54	10
Dégradation de la propriété	48	50	42	43	44	33	31	20	29	29	32	8
Infr. contre autres valeurs morales et sentiments	17	16	34	38	23	20	20	8	20	14	10	6
Criminalité informatique		5	9	5	7	6	13	20	34	49	49	11
Drogues	10	33	49	14	13	7	15	15	24	4	11	8
Infr. contre la famille	23	19	9	9	38	56	29	3		5	8	
Environnement	23	20	22	12	20	14	16	15	12	9	5	3
Infr. contre la sécurité publique	20	24	13	13	20	14	16	13	9	7	9	2
Registre de population	6	24	22	12	12	8	4	4	6	10	18	1
Infr. contre la foi publique		7	6	6	2	7	7	14	18	23	22	5
Armes et explosifs	12	3	7	10	8	6	6	9	11	10	12	5
Ivresse et alcool	7	6	7	8	2	5	4	11	5	6	6	1
Législation sur les étrangers	2	8	20		3	7	1	9	2	3	3	1
Infr. contre les moeurs	3	8	9	5	3	4	2	3		9	1	1
Infr. contre l'autorité publique	3	3	6	1	3	2	8	3	6	6	4	2
Santé publique	2								23	14	1	
Protection de la jeunesse	2	3		5	8	1	4	2	1	3	1	
Autres lois spéciales	1			1	7	9		1	6	3		
Protection de la personne	3			2		1	4	6	2	5		
Code pénal social			1	1	3	2	1			3	1	
Hormones et dopage	1			1			2			2	2	
Contravention Code pénal	7											
Infr. contre la liberté individuelle		3				1	1					
Législation économique		2	2			1						
Travail	1	2	1			1						
Autres infractions Code pénal						2	1					
Pratiques commerciales			2								1	
Protection des revenus publics		1				1			1			
Exercice illégal de l'autorité publique	1	1										
Traite des êtres humains						1	1					
Infr. contre la Sécurité de l'Etat					1							
Infr. relative au statut juridique de l'enfant										1		
Législation sur les élections	1											
Provocation crime ou délits									1			
<b>Sous-total</b>	<b>344</b>	<b>440</b>	<b>446</b>	<b>405</b>	<b>385</b>	<b>376</b>	<b>350</b>	<b>338</b>	<b>369</b>	<b>349</b>	<b>366</b>	<b>85</b>
<b>Contravention règlement policier local</b>		19	12	12	10	5	8	5	9	6	5	3
<b>Sous-total</b>		<b>19</b>	<b>12</b>	<b>12</b>	<b>10</b>	<b>5</b>	<b>8</b>	<b>5</b>	<b>9</b>	<b>6</b>	<b>5</b>	<b>3</b>
<b>Total</b>	<b>344</b>	<b>459</b>	<b>458</b>	<b>417</b>	<b>395</b>	<b>381</b>	<b>358</b>	<b>343</b>	<b>378</b>	<b>355</b>	<b>371</b>	<b>88</b>

FPF/DGR/DRI/BIPOL - Statistiques policières de criminalité (date de clôture: 22/09/2023)

Les données pour les années 2001 jusqu'à 2012 ne sont plus publiées mais restent disponibles sur demande auprès du service BIPOL.

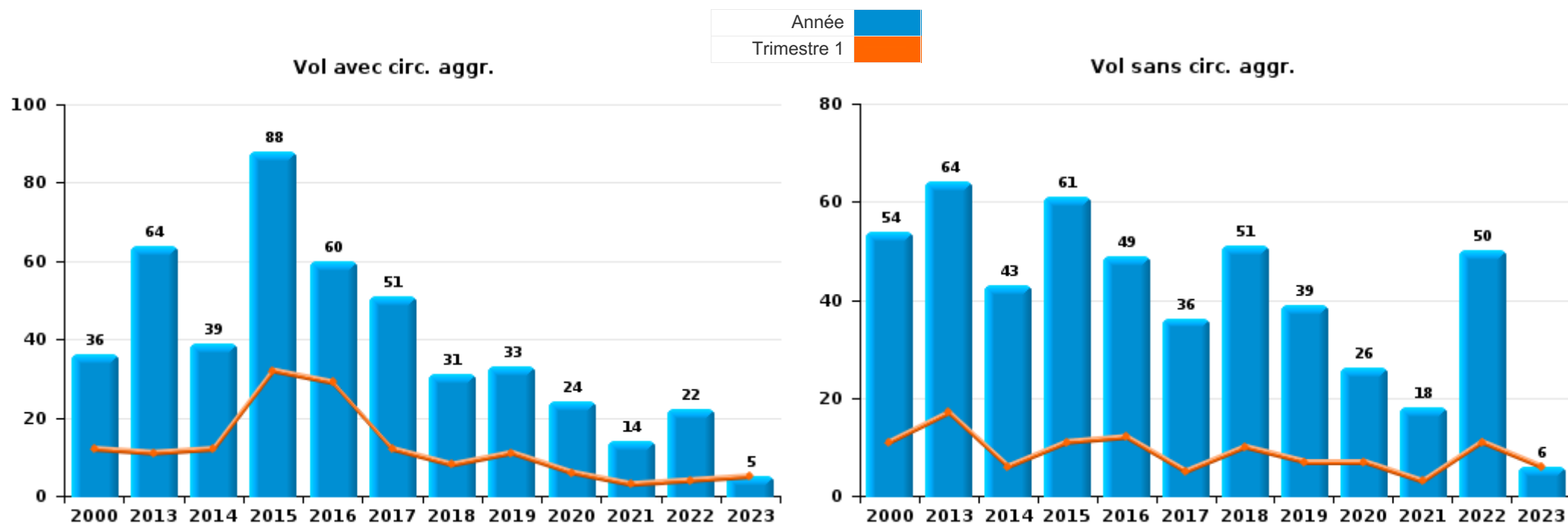
Les données pour 2023 ne concernent que le 1er trimestre.



I.1. Catégorie des infractions : Vol et extorsion (top 5 des infractions au niveau national 2022)

Sint-Lievens-Houtem

	2000	2013	2014	2015	2016	2017	2018	2019	2020	2021	2022	2023
Vol sans circ. agr.	54	64	43	61	49	36	51	39	26	18	50	6
Vol avec circ. agr.	36	64	39	88	60	51	31	33	24	14	22	5
Vol non spécifié	21					1					1	
Extorsion		1	1		2		2	2		1	2	2
<b>Total</b>	<b>111</b>	<b>129</b>	<b>83</b>	<b>149</b>	<b>111</b>	<b>88</b>	<b>84</b>	<b>74</b>	<b>50</b>	<b>33</b>	<b>75</b>	<b>13</b>

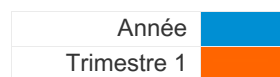




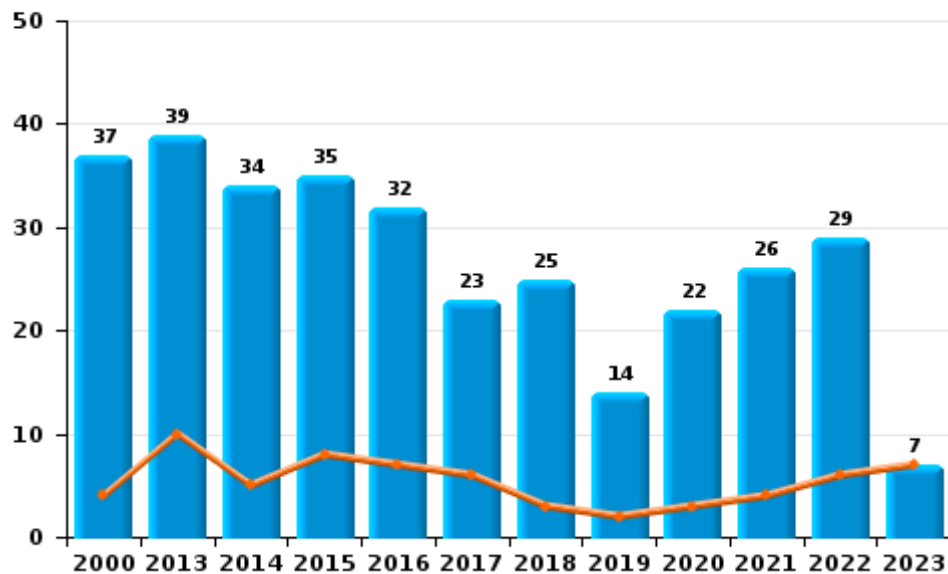
I.2. Catégorie des infractions : Dégradation de la propriété (top 5 des infractions au niveau national 2022)

Sint-Lievens-Houtem

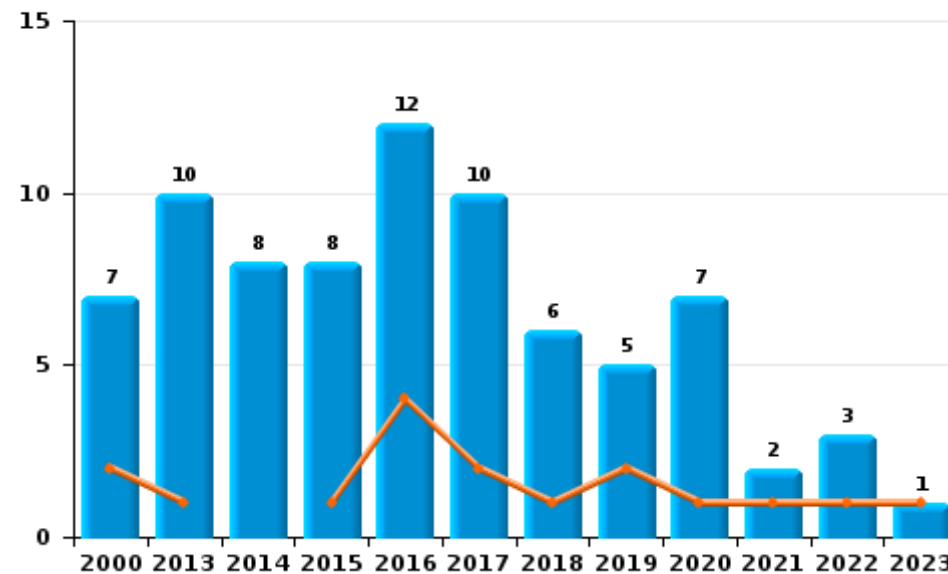
	2000	2013	2014	2015	2016	2017	2018	2019	2020	2021	2022	2023
Vandalisme	37	39	34	35	32	23	25	14	22	26	29	7
Incendie involontaire	5	10	5	7	10	10	5	5	6	1	2	
Incendie volontaire	2		3	1	2		1		1	1	1	1
Destruction, dénaturation, dégradation	4	1						1		1		
<b>Total</b>	<b>48</b>	<b>50</b>	<b>42</b>	<b>43</b>	<b>44</b>	<b>33</b>	<b>31</b>	<b>20</b>	<b>29</b>	<b>29</b>	<b>32</b>	<b>8</b>



Vandalisme



Incendie

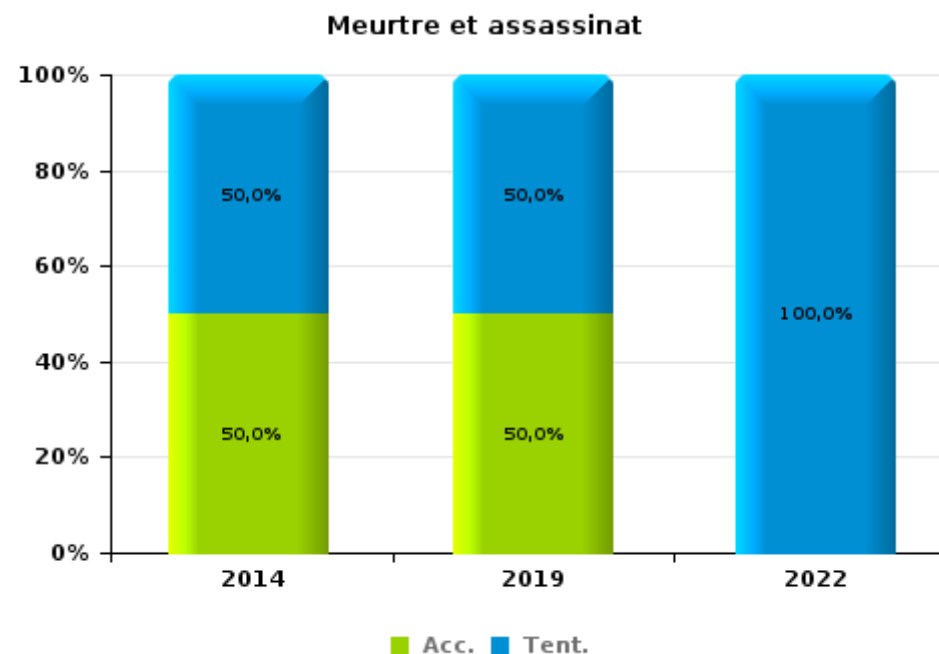
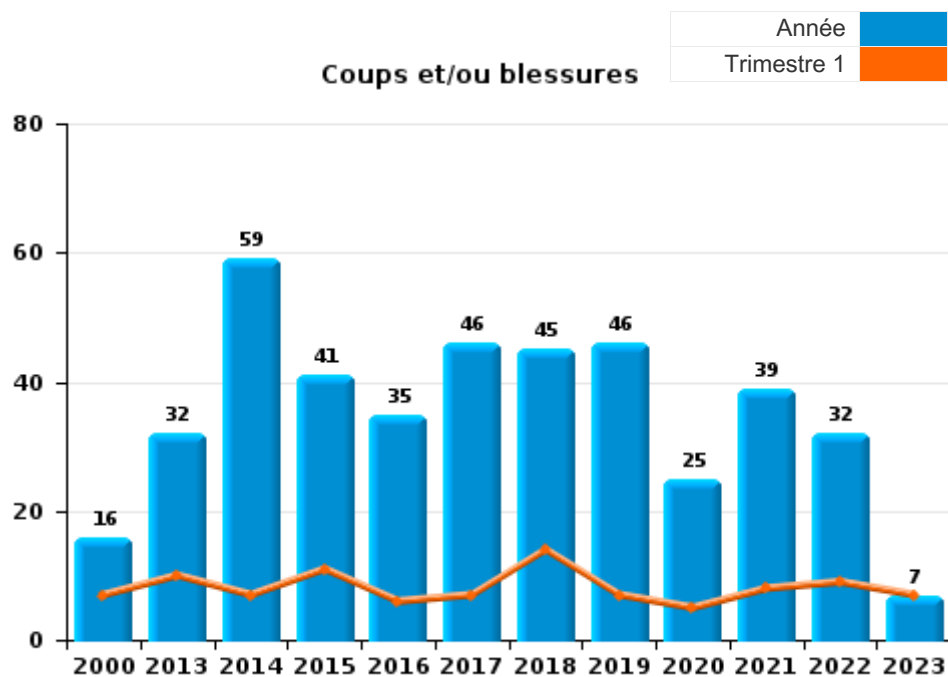




I.3. Catégorie des infractions : Infr. contre l'intégrité physique (top 5 des infractions au niveau national 2022)

Sint-Lievens-Houtem

	2000	2013	2014	2015	2016	2017	2018	2019	2020	2021	2022	2023
Coups et/ou blessures	16	32	59	41	35	46	45	46	25	39	32	7
Autres	6	5	8	5	6	5	6	15	9	6	7	1
Meurtre et assassinat			2					2			2	
<b>Total</b>	<b>22</b>	<b>37</b>	<b>69</b>	<b>46</b>	<b>41</b>	<b>51</b>	<b>51</b>	<b>63</b>	<b>34</b>	<b>45</b>	<b>41</b>	<b>8</b>

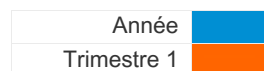




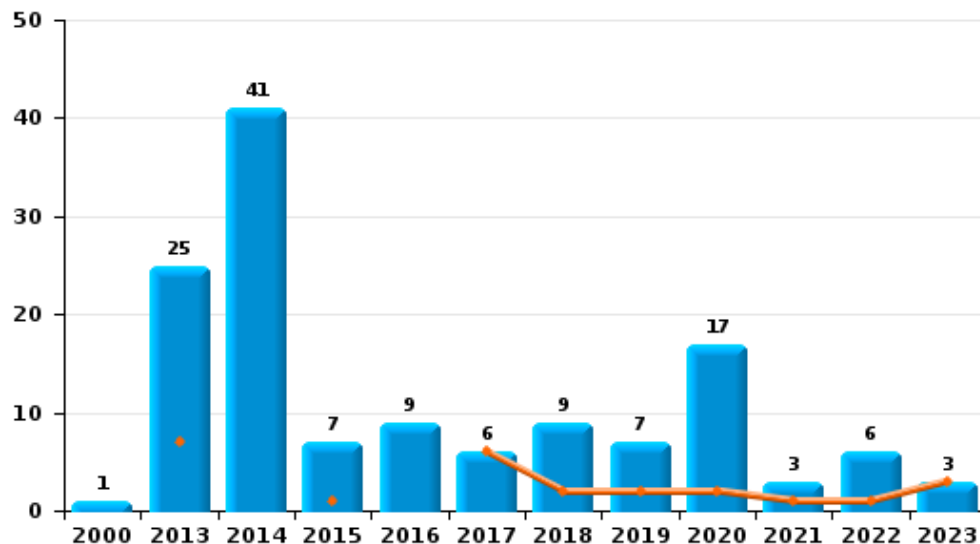
I.4. Catégorie des infractions : Drogues (top 5 des infractions au niveau national 2022)

Sint-Lievens-Houtem

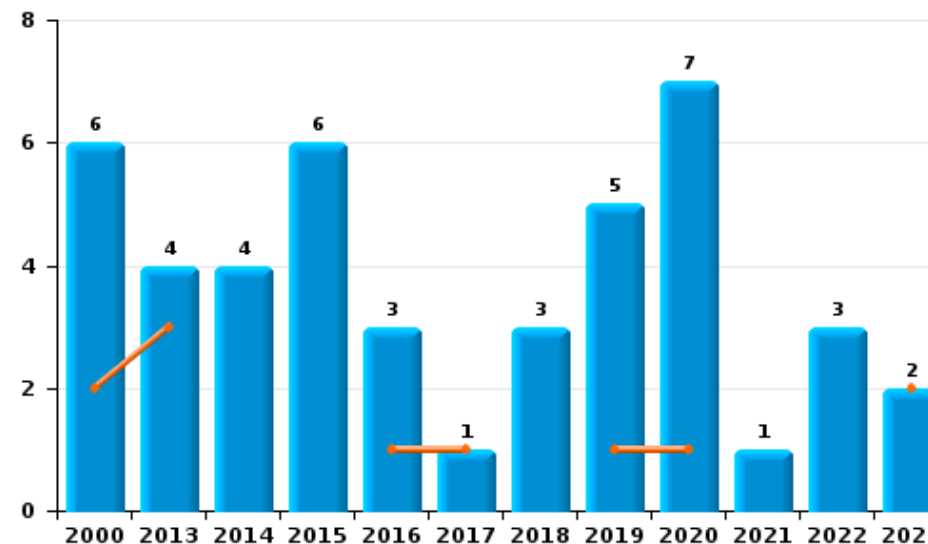
	2000	2013	2014	2015	2016	2017	2018	2019	2020	2021	2022	2023
Détention	1	25	41	7	9	6	9	7	17	3	6	3
Commerce	6	4	4	6	3	1	3	5	7	1	3	2
Fabrication	1	3	3	1			2	3				1
Usage	1	1									1	2
Autres					1		1				1	
Importation et exportation	1		1									
<b>Total</b>	<b>10</b>	<b>33</b>	<b>49</b>	<b>14</b>	<b>13</b>	<b>7</b>	<b>15</b>	<b>15</b>	<b>24</b>	<b>4</b>	<b>11</b>	<b>8</b>



Détention



Commerce



FPF/DGR/DR1/BIPOL - Statistiques policières de criminalité (date de clôture: 22/09/2023)  
 Les données pour les années 2001 jusqu'à 2012 ne sont plus publiées mais restent disponibles sur demande auprès du service BIPOL.  
 Les données pour 2023 ne concernent que le 1er trimestre.





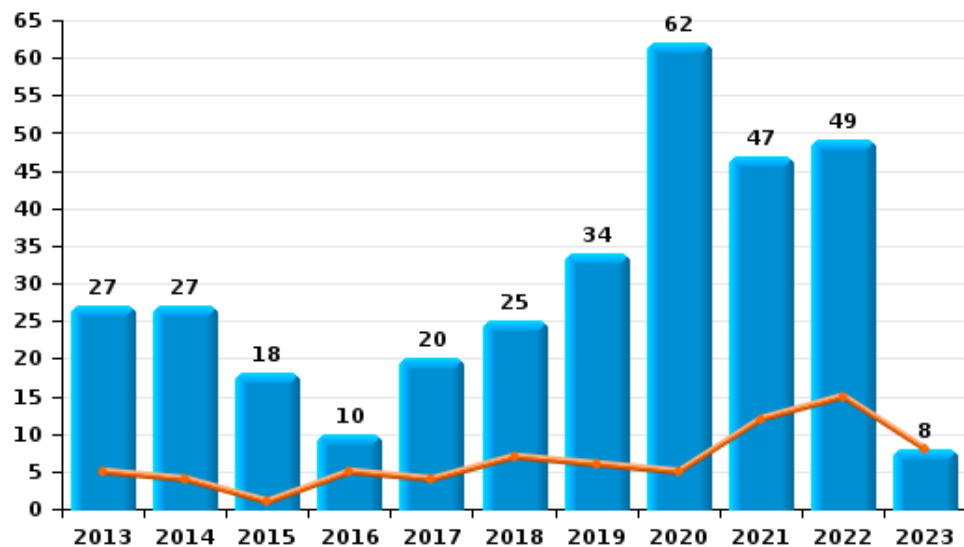
I.5. Catégorie des infractions : Fraude (top 5 des infractions au niveau national 2022)

Sint-Lievens-Houtem

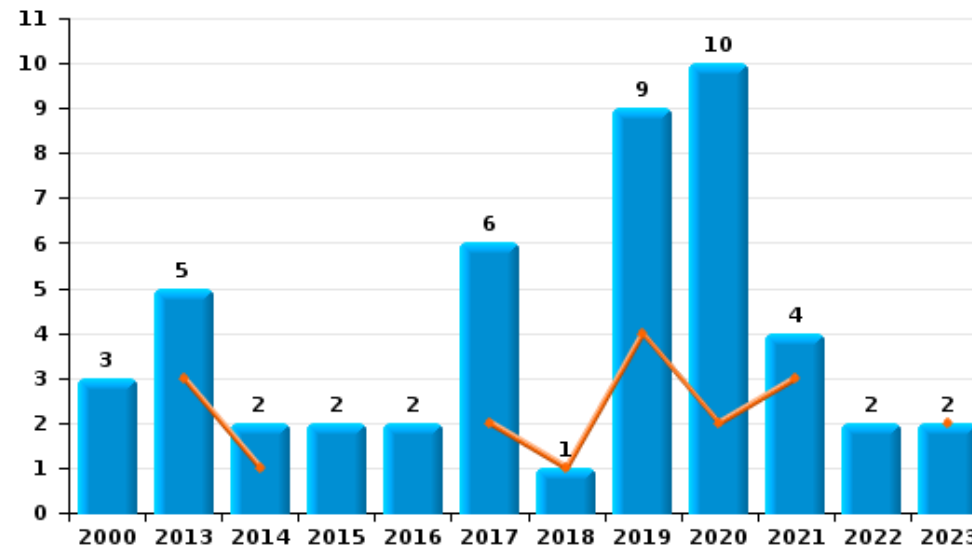
	2000	2013	2014	2015	2016	2017	2018	2019	2020	2021	2022	2023
Escroquerie		27	27	18	10	20	25	34	62	47	49	8
Abus de confiance et infr. apparentées	3	5	2	2	2	6	1	9	10	4	2	2
Détournement et destruction frauduleuse	12	1	1	3	2		3	2	1	3	2	
Fraudes: Autres		1			1	1			2	1	1	
Grivèlerie		1	1	1	1	1						
Infr. liées à l'insolvabilité	1	1	2									
Recel	2									1		
<b>Total</b>	<b>18</b>	<b>36</b>	<b>33</b>	<b>24</b>	<b>16</b>	<b>28</b>	<b>29</b>	<b>45</b>	<b>75</b>	<b>56</b>	<b>54</b>	<b>10</b>



Escroquerie



Abus de confiance et infr. apparentées



FPF/DGR/DRI/BIPOL - Statistiques policières de criminalité (date de clôture: 22/09/2023)

Les données pour les années 2001 jusqu'à 2012 ne sont plus publiées mais restent disponibles sur demande auprès du service BIPOL.

Les données pour 2023 ne concernent que le 1er trimestre.

# ***STATISTIQUES POLICIERES DE CRIMINALITE***

---

***LIEU DE PERPETRATION: COMMUNE***

**Sint-Lievens-Houtem**

***PARTIE II : FIGURES CRIMINELLES / PHENOMENES***



**Sint-Lievens-Houtem**

**FC Vol moyen de transport**

	2000	2013	2014	2015	2016	2017	2018	2019	2020	2021	2022	2023
Vol de voiture	10	1		2	5	4		2				
Vol de moto	1			2			1					
Homejacking								1				
Vol de vélomoteur	1	1		1			2					
Vol de vélo	8	5	5	9	7	4	6	5	3	2	8	

**FC Cambriolage**

	2000	2013	2014	2015	2016	2017	2018	2019	2020	2021	2022	2023
Cambriolage dans habitation	36	38	22	58	29	29	21	18	16	8	14	5
Cambriolage ds entreprise ou commerce	4	4	3	5	5	6	2	3		2		
Cambriolage ds service public ou bâtiment administ	2	3	3	7	6		1	5	3			
Cambriolage dans bâtiment (total)	42	45	28	70	40	35	24	25	19	10	14	5

**FC Vol autre**

	2000	2013	2014	2015	2016	2017	2018	2019	2020	2021	2022	2023
Vol à main armée					1						1	
Vol avec violence sans arme		2	1		4	2	2	3		1	1	1
Vol dans ou sur un véhicule	5	16	3	7	11	5	7	10	3	5	7	
Vol d'armes et explosifs	1				2							
Vol à l'arraché	1	1									1	
Vol à la tire	3	6	3	3	5		1				2	
Vol à l'étalage		4	1		3	1	5	4	3	1	10	1
Vol par ruse			1				3	1				
Vol de métaux	1	1		4	2				2			
Vol sur les chantiers	1	2	1	3	1				3			1
Vol d'animaux	1	3		2	1	2	2	1	1		1	



Criminalité ICT

	2000	2013	2014	2015	2016	2017	2018	2019	2020	2021	2022	2023
Fraude de cartes de paiements										1	1	1
Phishing									8	17	16	3

FC Autre

	2000	2013	2014	2015	2016	2017	2018	2019	2020	2021	2022	2023
Violence contre les métiers d'intérêt général		1	1	1	1	1	3	1	1	2	2	
Graffiti		3	1	2	4							
Dégradation de voiture	1	12	17	10	16	13	13	5	6	5	10	7

PH Violence intrafamiliale (VIF)

	2000	2013	2014	2015	2016	2017	2018	2019	2020	2021	2022	2023
VIF: physique, dans le couple	3	15	18	13	11	18	23	17	10	17	11	5
VIF: physique, envers des descendants	1	2	3	4		2	1			3	2	
VIF: physique, envers d'autres membres	4	3	8	4	3	7	5	6	2	2	4	
VIF: sexuelle, envers des descendants			2									
VIF: psychique, dans le couple	13	21	9	11	40	60	30	4	1	9	9	2
VIF: psychique, envers des descendants						2	1	1			1	
VIF: psychique, envers d'autres membres				1							1	
VIF: économique, dans le couple		1	2	1		1			2	1	1	1
VIF: économique, envers des descendants											1	
VIF: économique, envers d'autres membres	10		1	2		1		1			2	1

PH Hormones et dopage

	2000	2013	2014	2015	2016	2017	2018	2019	2020	2021	2022	2023
Dopage humain				1			1			2	2	
Engraissement illégal	1											



**PH Drogues**

	2000	2013	2014	2015	2016	2017	2018	2019	2020	2021	2022	2023
Vente de cocaïne				1	1				1			
Production de drogues synthétiques			1									
Vente de drogues synthétiques		3	2	2			1		3			1
Production de cannabis (culture)		3	1				1	1				1
Vente de cannabis en grande quantité			1						1			
Vente-traffic d'héroïne									1			

**PH Trafic d'armes**

	2000	2013	2014	2015	2016	2017	2018	2019	2020	2021	2022	2023
Commerce et production d'arme à feu et mun.					2							

**PH Traite des êtres humains**

	2000	2013	2014	2015	2016	2017	2018	2019	2020	2021	2022	2023
TEH - exploitation économique						1	1					

**PH Violence dans l'espace public**

	2000	2013	2014	2015	2016	2017	2018	2019	2020	2021	2022	2023
Violence physique (transport public)		2						1				
Violence physique (voie publique)	3	6	10	8	8	6	9	7	8	12	6	
Violence physique (endroit accessible au public)	4	3	14	7	4	4	3	10	4	4	5	
Violence sexuelle (voie publique)		3		2				1		1		
Violence sexuelle (autre endroit public)		1			1							
Violence sexuelle (endroit accessible au public)	1									3		
Violence psychique (voie publique)	6	11	6	5	14	4	5	2	4	4	3	
Violence psychique (autre endroit public)			1				1					
Violence psychique (endroit accessible au public)	3	4	5	3	4	1			5	2		
Vol à main armée (voie publique)												1
Vol avec violence sans arme (endr. acces. au pub.)					1							



PH Autre

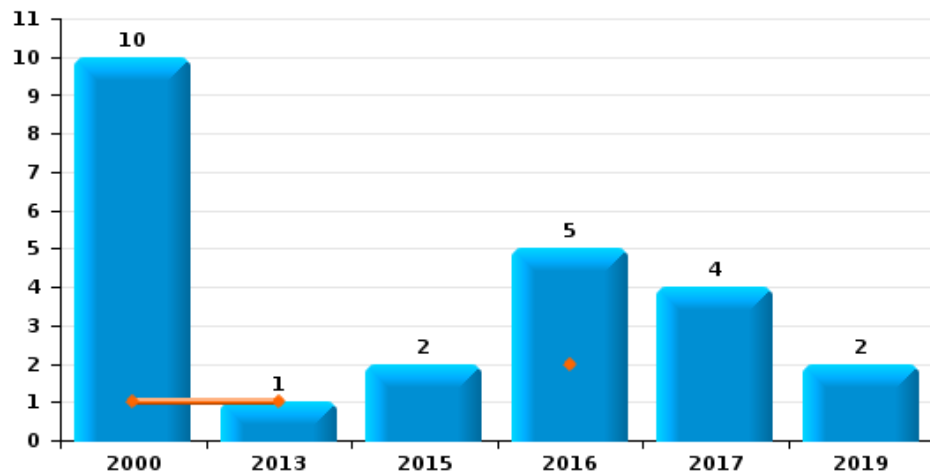
	2000	2013	2014	2015	2016	2017	2018	2019	2020	2021	2022	2023
Terrorisme, extrémisme et radicalisme					1							
Cyberharcèlement	2	1	2		2	3		2	2		1	
Fraude à l'identité		1	1		2	4	7	9	18	22	21	5



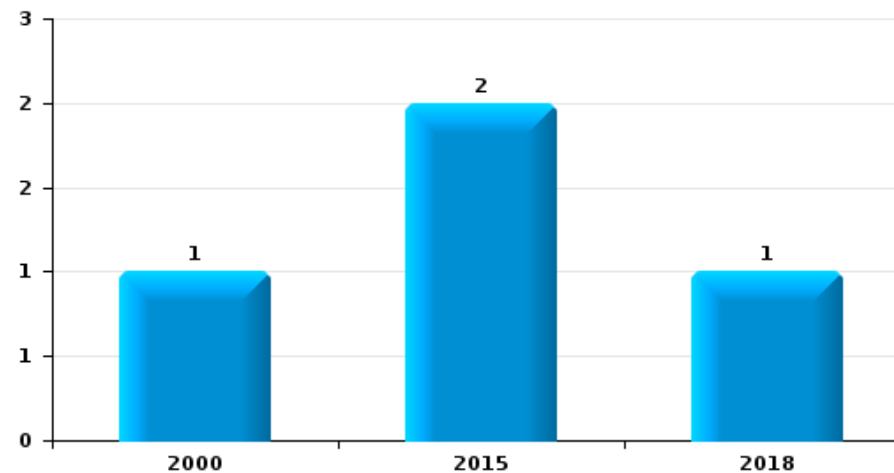
**Sint-Lievens-Houtem**

Année	<span style="color: blue;">■</span>
Trimestre 1	<span style="color: orange;">■</span>

**Vol de voiture**

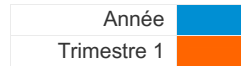


**Vol de moto**

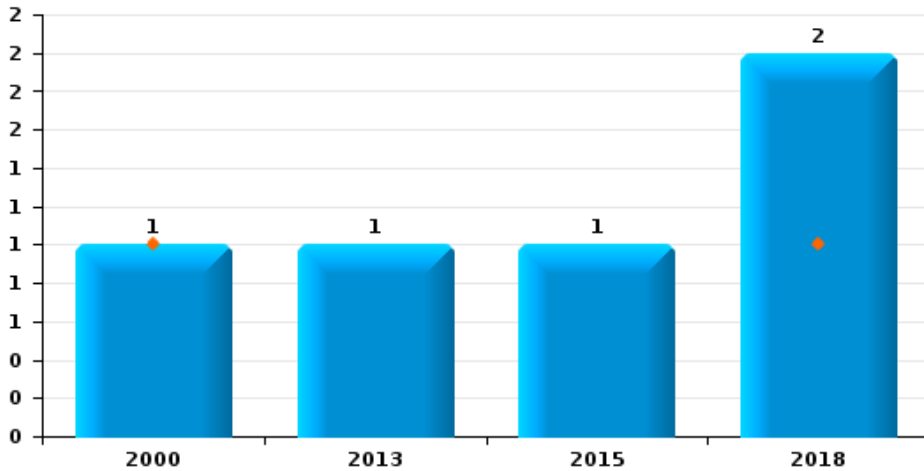




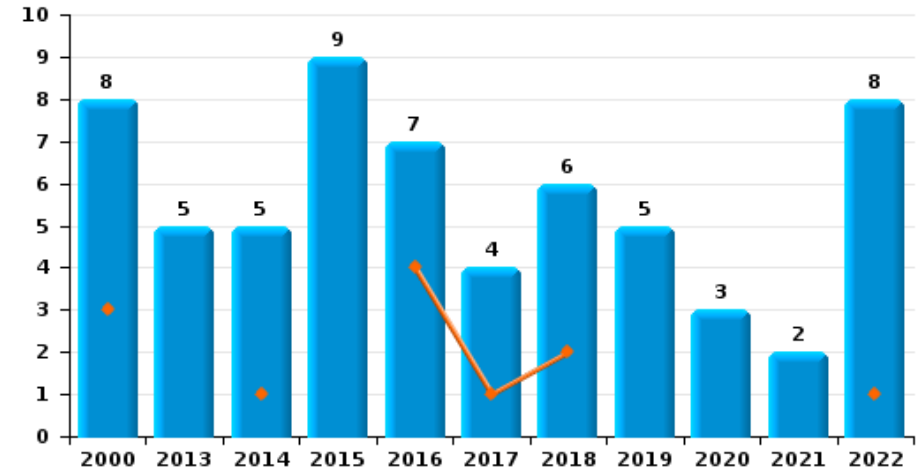
**Sint-Lievens-Houtem**



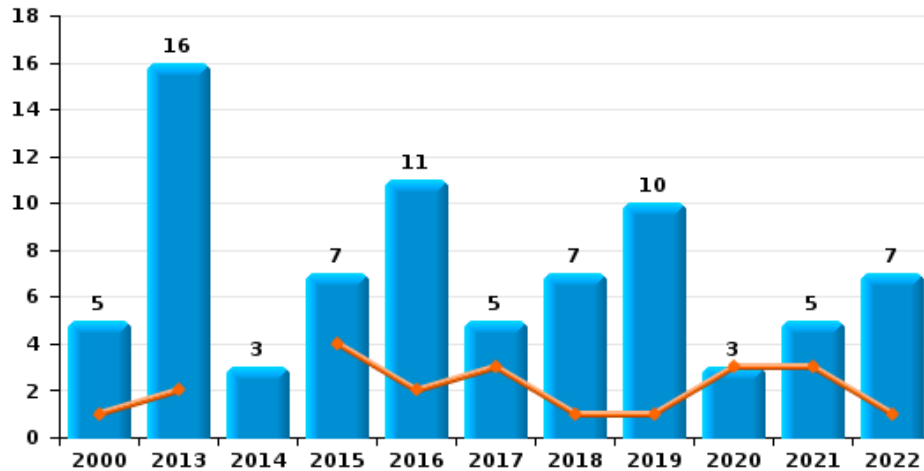
**Vol de vélomoteur**



**Vol de vélo**



**Vol dans ou sur un véhicule**



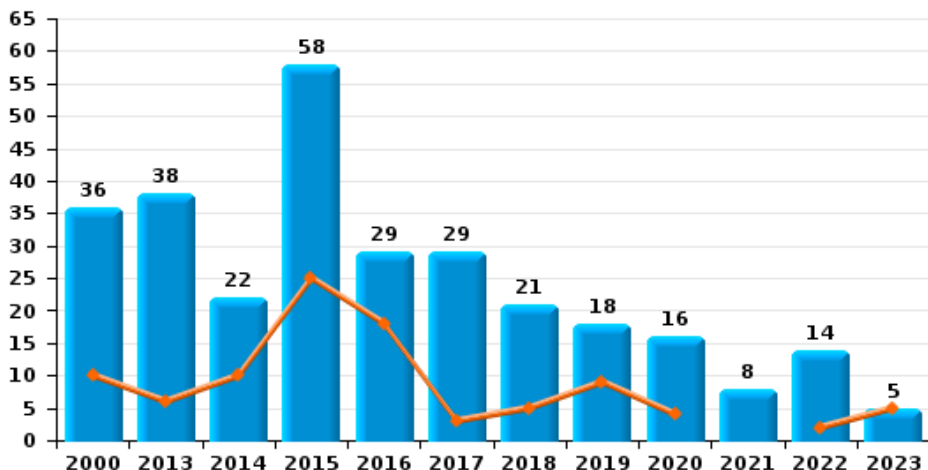




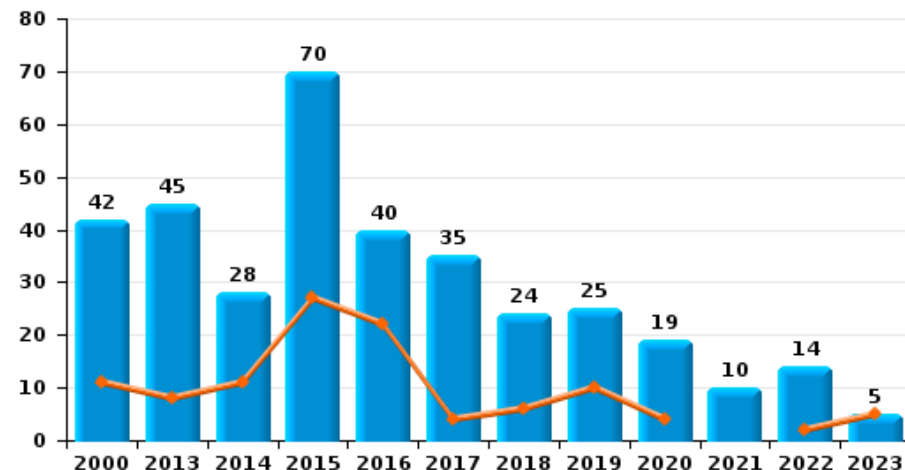
**Sint-Lievens-Houtem**



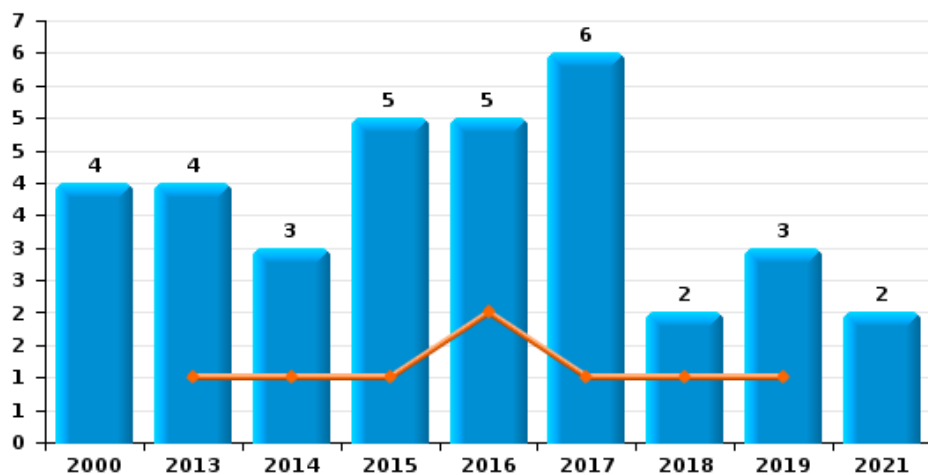
**Cambriolage dans habitation**



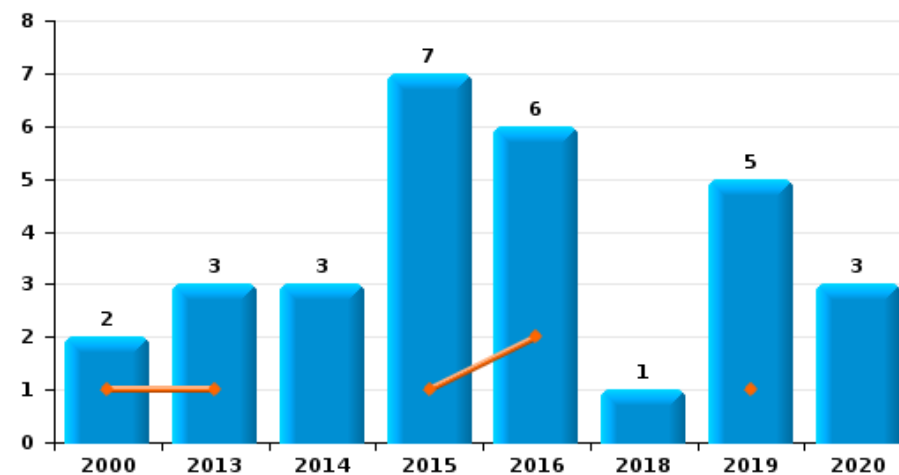
**Cambriolage dans bâtiment (total)**



**Cambriolage ds entreprise ou commerce**



**Cambriolage ds service public ou bâtiment administratif**

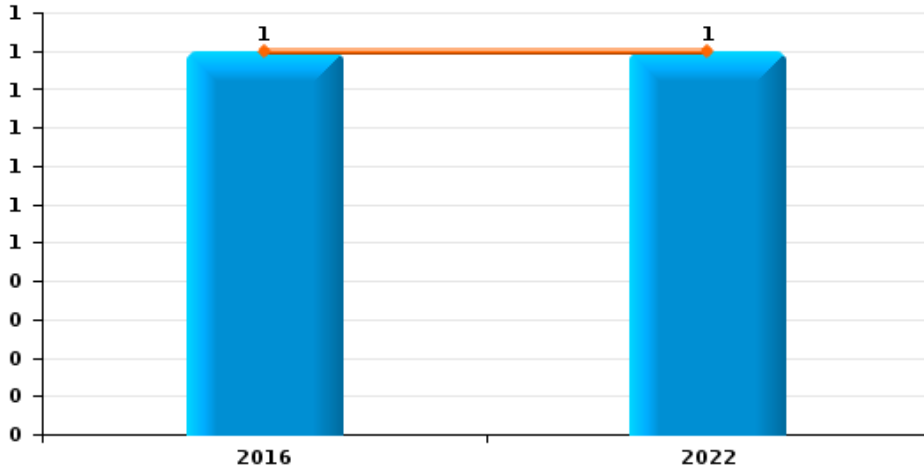




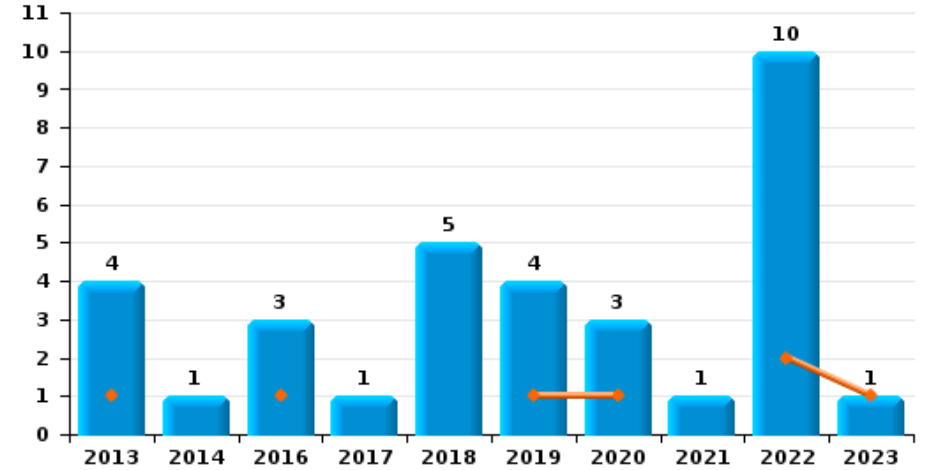
**Sint-Lievens-Houtem**

Année	<span style="color: blue;">■</span>
Trimestre 1	<span style="color: orange;">■</span>

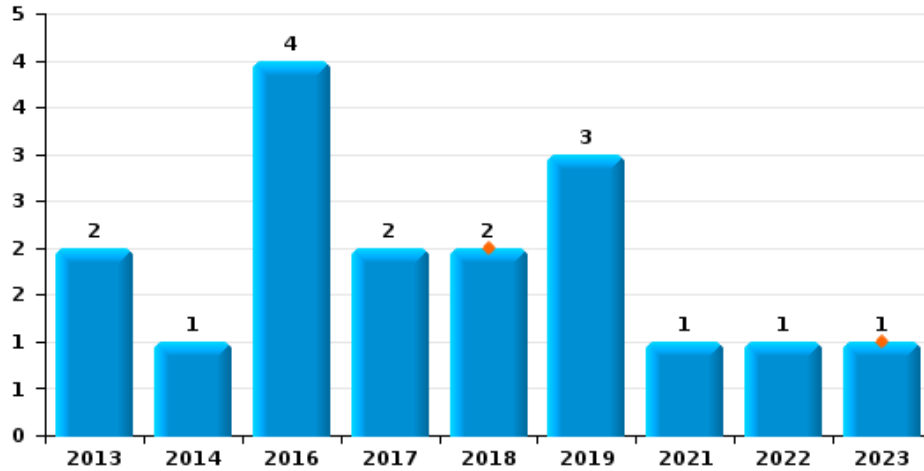
**Vol à main armée**



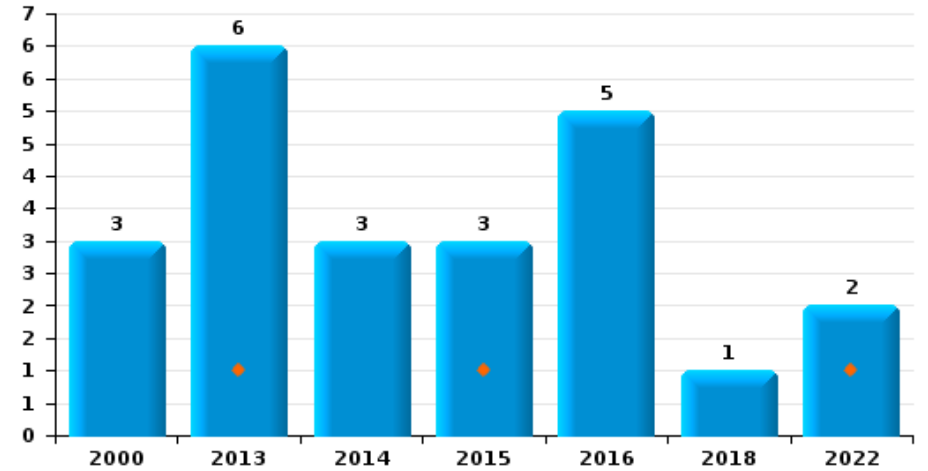
**Vol à l'étalage**



**Vol avec violence sans arme**



**Vol à la tire**

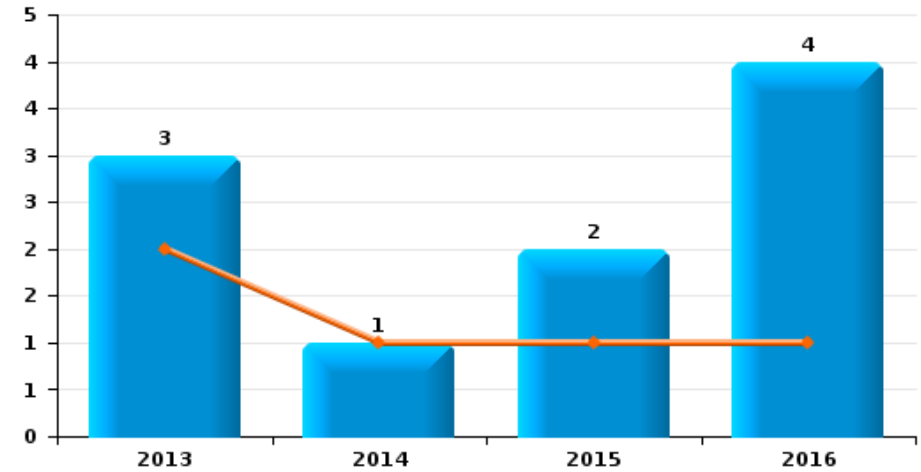




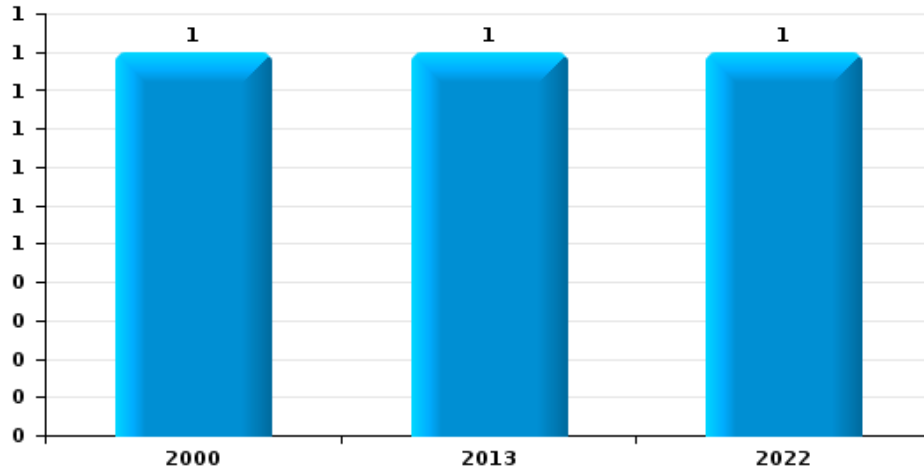
Sint-Lievens-Houtem

Année	<span style="color: blue;">■</span>
Trimestre 1	<span style="color: orange;">■</span>

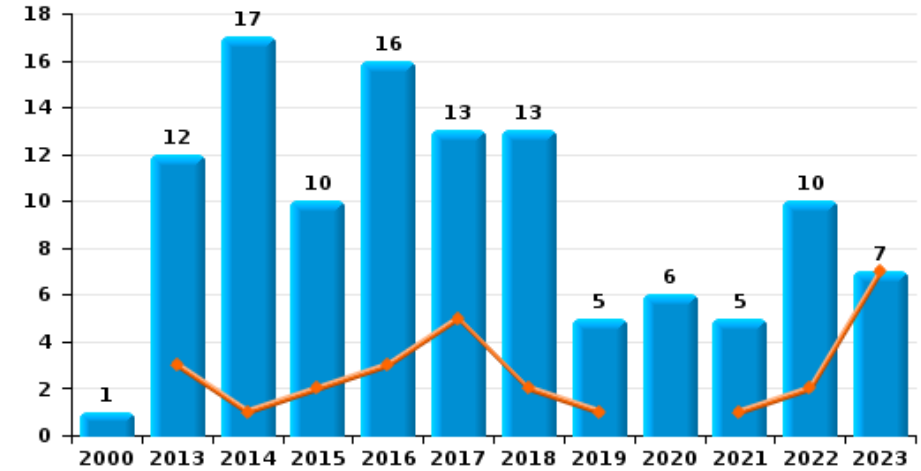
Graffiti



Vol à l'arraché



Dégradation de voiture





**Sint-Lievens-Houtem**

**FC Vol moyen de transport**

		2000	2013	2014	2015	2016	2017	2018	2019	2020	2021	2022	2023
Vol de voiture	Trim 1	1	1			2							
	Trim 2	2			1		2		1				
	Trim 3	5				1			1				
	Trim 4	2			1	2	2						
<b>Total</b>		<b>10</b>	<b>1</b>		<b>2</b>	<b>5</b>	<b>4</b>		<b>2</b>				
Vol de moto	Trim 3	1											
	Trim 4				2			1					
	<b>Total</b>	<b>1</b>			<b>2</b>			<b>1</b>					
Homejacking	Trim 3								1				
	<b>Total</b>								<b>1</b>				
Vol de vélomoteur	Trim 1	1						1					
	Trim 2				1								
	Trim 3		1										
	Trim 4							1					
<b>Total</b>		<b>1</b>	<b>1</b>		<b>1</b>			<b>2</b>					
Vol de vélo	Trim 1	3		1		4	1	2				1	
	Trim 2	1	1	2	3	2	2	1		2	1	2	
	Trim 3	1	1		3		1	2	3	1	1	4	
	Trim 4	3	3	2	3	1		1	2			1	
<b>Total</b>		<b>8</b>	<b>5</b>	<b>5</b>	<b>9</b>	<b>7</b>	<b>4</b>	<b>6</b>	<b>5</b>	<b>3</b>	<b>2</b>	<b>8</b>	



FC Cambriolage

		2000	2013	2014	2015	2016	2017	2018	2019	2020	2021	2022	2023
Cambriolage dans habitation	Trim 1	10	6	10	25	18	3	5	9	4		2	5
	Trim 2	8	7	3	12	1	9	3	2		4	1	
	Trim 3	11	7	6	7	1	4	4	2	6	1	1	
	Trim 4	7	18	3	14	9	13	9	5	6	3	10	
<b>Total</b>		<b>36</b>	<b>38</b>	<b>22</b>	<b>58</b>	<b>29</b>	<b>29</b>	<b>21</b>	<b>18</b>	<b>16</b>	<b>8</b>	<b>14</b>	<b>5</b>
Cambriolage ds entreprise ou commerce	Trim 1		1	1	1	2	1	1	1				
	Trim 2		1	2	2	2		1			1		
	Trim 3	1	1		1	1	3		1		1		
	Trim 4	3	1		1		2		1				
<b>Total</b>		<b>4</b>	<b>4</b>	<b>3</b>	<b>5</b>	<b>5</b>	<b>6</b>	<b>2</b>	<b>3</b>		<b>2</b>		
Cambriolage ds service public ou bâtiment administ	Trim 1	1	1		1	2			1				
	Trim 2		1	1	3	3			2	2			
	Trim 3	1	1		2				2	1			
	Trim 4			2	1	1		1					
<b>Total</b>		<b>2</b>	<b>3</b>	<b>3</b>	<b>7</b>	<b>6</b>		<b>1</b>	<b>5</b>	<b>3</b>			
Cambriolage dans bâtiment (total)	Trim 1	11	8	11	27	22	4	6	10	4		2	5
	Trim 2	8	9	6	17	6	9	4	4	2	5	1	
	Trim 3	13	9	6	10	2	7	4	5	7	2	1	
	Trim 4	10	19	5	16	10	15	10	6	6	3	10	
<b>Total</b>		<b>42</b>	<b>45</b>	<b>28</b>	<b>70</b>	<b>40</b>	<b>35</b>	<b>24</b>	<b>25</b>	<b>19</b>	<b>10</b>	<b>14</b>	<b>5</b>



FC Vol autre

		2000	2013	2014	2015	2016	2017	2018	2019	2020	2021	2022	2023
Vol à main armée	Trim 1					1						1	
	Total					1						1	
Vol avec violence sans arme	Trim 1							2					1
	Trim 2					2	2		2		1		
	Trim 3		1			1			1				
	Trim 4		1	1		1						1	
	Total		2	1		4	2	2	3		1	1	1
Vol dans ou sur un véhicule	Trim 1	1	2		4	2	3	1	1	3	3	1	
	Trim 2	3	7	1	2	2	2	2	5		1	1	
	Trim 3	1	2			2		2	2			4	
	Trim 4		5	2	1	5		2	2		1	1	
	Total	5	16	3	7	11	5	7	10	3	5	7	
Vol d'armes et explosifs	Trim 1	1				2							
	Total	1				2							
Vol à l'arraché	Trim 2		1										
	Trim 4	1										1	
	Total	1	1									1	
Vol à la tire	Trim 1		1		1							1	
	Trim 2		1	2		1							
	Trim 3	1	2		1	1						1	
	Trim 4	2	2	1	1	3		1					
	Total	3	6	3	3	5		1				2	
Vol à l'étalage	Trim 1		1			1			1	1		2	1
	Trim 2		1						2	1		3	
	Trim 3		1	1		1			1	1		1	
	Trim 4		1			1	1	5			1	4	
	Total		4	1		3	1	5	4	3	1	10	1



FC Vol autre

		2000	2013	2014	2015	2016	2017	2018	2019	2020	2021	2022	2023
Vol par ruse	Trim 1							1					
	Trim 2								1				
	Trim 3							1					
	Trim 4			1				1					
	<b>Total</b>			<b>1</b>					<b>3</b>	<b>1</b>			
Vol de métaux	Trim 1		1		1								
	Trim 2				3					1			
	Trim 3									1			
	Trim 4	1				2							
	<b>Total</b>	<b>1</b>	<b>1</b>		<b>4</b>	<b>2</b>					<b>2</b>		
Vol sur les chantiers	Trim 1												1
	Trim 2				1					2			
	Trim 3	1		1	1	1							
	Trim 4		2		1					1			
	<b>Total</b>	<b>1</b>	<b>2</b>	<b>1</b>	<b>3</b>	<b>1</b>				<b>3</b>			<b>1</b>
Vol d'animaux	Trim 1							1				1	
	Trim 2	1			1	1				1			
	Trim 3				1		1		1				
	Trim 4						1	1					
	<b>Total</b>	<b>1</b>	<b>3</b>		<b>2</b>	<b>1</b>	<b>2</b>	<b>2</b>	<b>1</b>	<b>1</b>			<b>1</b>



Criminalité ICT

		2000	2013	2014	2015	2016	2017	2018	2019	2020	2021	2022	2023
Fraude de cartes de paiements	Trim 1											1	1
	Trim 4										1		
	<b>Total</b>										<b>1</b>	<b>1</b>	<b>1</b>
Phishing	Trim 1										2	6	3
	Trim 2									3	1	1	
	Trim 3									1	6	6	
	Trim 4									4	8	3	
	<b>Total</b>									<b>8</b>	<b>17</b>	<b>16</b>	<b>3</b>





FC Autre

		2000	2013	2014	2015	2016	2017	2018	2019	2020	2021	2022	2023
Violence contre les métiers d'intérêt général	Trim 1							2				2	
	Trim 2								1		1		
	Trim 3				1		1			1			
	Trim 4		1	1	1		1				1		
	<b>Total</b>		<b>1</b>	<b>1</b>	<b>1</b>	<b>1</b>	<b>1</b>	<b>3</b>	<b>1</b>	<b>1</b>	<b>2</b>	<b>2</b>	
Graffiti	Trim 1		2	1	1	1							
	Trim 2		1										
	Trim 3					3							
	Trim 4				1								
	<b>Total</b>		<b>3</b>	<b>1</b>	<b>2</b>	<b>4</b>							
Dégradation de voiture	Trim 1		3	1	2	3	5	2	1		1	2	7
	Trim 2		7	5	5	3	4	6	1	2	1	4	
	Trim 3		1	8	3	6	1		2	3	1	1	
	Trim 4	1	1	3		4	3	5	1	1	2	3	
	<b>Total</b>	<b>1</b>	<b>12</b>	<b>17</b>	<b>10</b>	<b>16</b>	<b>13</b>	<b>13</b>	<b>5</b>	<b>6</b>	<b>5</b>	<b>10</b>	<b>7</b>



PH Violence intrafamiliale (VIF)

		2000	2013	2014	2015	2016	2017	2018	2019	2020	2021	2022	2023
VIF: physique, dans le couple	Trim 1	1	4	3	3	3	3	4	2	2	2	2	5
	Trim 2		3	4	4	5	7	6	7	1	3	3	
	Trim 3	1	6	7	2	2	2	6	3	4	5	1	
	Trim 4	1	2	4	4	1	6	7	5	3	7	5	
	<b>Total</b>	<b>3</b>	<b>15</b>	<b>18</b>	<b>13</b>	<b>11</b>	<b>18</b>	<b>23</b>	<b>17</b>	<b>10</b>	<b>17</b>	<b>11</b>	<b>5</b>
VIF: physique, envers des descendants	Trim 1		2		4						1	1	
	Trim 2							1			1	1	
	Trim 3			1			1						
	Trim 4	1		2			1				1		
	<b>Total</b>	<b>1</b>	<b>2</b>	<b>3</b>	<b>4</b>		<b>2</b>	<b>1</b>			<b>3</b>	<b>2</b>	
VIF: physique, envers d'autres membres	Trim 1	1	1	1	2	2	1	3	3		1	3	
	Trim 2	2		1		1	1	1	2				
	Trim 3	1	1	3	2		5		1	2			
	Trim 4		1	3				1			1	1	
	<b>Total</b>	<b>4</b>	<b>3</b>	<b>8</b>	<b>4</b>	<b>3</b>	<b>7</b>	<b>5</b>	<b>6</b>	<b>2</b>	<b>2</b>	<b>4</b>	
VIF: sexuelle, envers des descendants	Trim 2			1									
	Trim 3			1									
	<b>Total</b>			<b>2</b>									
VIF: psychique, dans le couple	Trim 1	2	2		4	2	16	16	2			1	2
	Trim 2	8	1	3	1	13	15	10	2	1	1	2	
	Trim 3	1		4	2	16	12	2			5	2	
	Trim 4	2	18	2	4	9	17	2			3	4	
	<b>Total</b>	<b>13</b>	<b>21</b>	<b>9</b>	<b>11</b>	<b>40</b>	<b>60</b>	<b>30</b>	<b>4</b>	<b>1</b>	<b>9</b>	<b>9</b>	<b>2</b>
VIF: psychique, envers des descendants	Trim 1						1						
	Trim 2						1	1				1	
	Trim 3								1				
	<b>Total</b>						<b>2</b>	<b>1</b>	<b>1</b>			<b>1</b>	



PH Violence intrafamiliale (VIF)

		2000	2013	2014	2015	2016	2017	2018	2019	2020	2021	2022	2023
VIF: psychique, envers d'autres membres	Trim 1											1	
	Trim 4				1								
	<b>Total</b>				<b>1</b>							<b>1</b>	
VIF: économique, dans le couple	Trim 1		1		1					2	1		1
	Trim 2						1						
	Trim 3			2									
	Trim 4											1	
<b>Total</b>		<b>1</b>	<b>2</b>	<b>1</b>		<b>1</b>				<b>2</b>	<b>1</b>	<b>1</b>	<b>1</b>
VIF: économique, envers des descendants	Trim 3											1	
<b>Total</b>												<b>1</b>	
VIF: économique, envers d'autres membres	Trim 1	6		1								1	1
	Trim 2	1			1							1	
	Trim 3	1											
	Trim 4	2			1		1		1				
<b>Total</b>	<b>10</b>		<b>1</b>	<b>2</b>		<b>1</b>		<b>1</b>			<b>2</b>	<b>1</b>	



PH Hormones et dopage

		2000	2013	2014	2015	2016	2017	2018	2019	2020	2021	2022	2023
Dopage humain	Trim 1											1	
	Trim 2							1			2		
	Trim 3				1								
	Trim 4											1	
	<b>Total</b>				<b>1</b>				<b>1</b>			<b>2</b>	<b>2</b>
Engraissement illégal	Trim 4	1											
	<b>Total</b>	<b>1</b>											



PH Drogues

		2000	2013	2014	2015	2016	2017	2018	2019	2020	2021	2022	2023
Vente de cocaïne	Trim 2				1								
	Trim 3					1							
	Trim 4									1			
	<b>Total</b>				<b>1</b>	<b>1</b>				<b>1</b>			
Production de drogues synthétiques	Trim 3			1									
	<b>Total</b>			<b>1</b>									
Vente de drogues synthétiques	Trim 1		2										1
	Trim 2				2			1		1			
	Trim 3		1	1						1			
	Trim 4			1						1			
<b>Total</b>		<b>3</b>	<b>2</b>	<b>2</b>			<b>1</b>		<b>3</b>			<b>1</b>	
Production de cannabis (culture)	Trim 1		1										1
	Trim 2								1				
	Trim 3		1	1									
	Trim 4		1					1					
<b>Total</b>		<b>3</b>	<b>1</b>				<b>1</b>	<b>1</b>				<b>1</b>	
Vente de cannabis en grande quantité	Trim 3			1									
	Trim 4									1			
	<b>Total</b>			<b>1</b>						<b>1</b>			
Vente-traffic d héroïne	Trim 2									1			
	<b>Total</b>									<b>1</b>			



PH Trafic d'armes

		2000	2013	2014	2015	2016	2017	2018	2019	2020	2021	2022	2023
Commerce et production d'arme à feu et mun.	Trim 1					1							
	Trim 2					1							
Total						2							



PH Traite des êtres humains

		2000	2013	2014	2015	2016	2017	2018	2019	2020	2021	2022	2023
TEH - exploitation économique	Trim 1							1					
	Trim 4						1						
Total							1	1					



PH Violence dans l'espace public

		2000	2013	2014	2015	2016	2017	2018	2019	2020	2021	2022	2023
Violence physique (transport public)	Trim 1		1										
	Trim 2		1						1				
	<b>Total</b>		<b>2</b>						<b>1</b>				
Violence physique (voie publique)	Trim 1	3			1			3	1	1	2	2	
	Trim 2		1	2	1	3	1	2	1	3	4		
	Trim 3		3	2	1	2	2	3		3	3	3	
	Trim 4		2	6	5	3	3	1	5	1	3	1	
	<b>Total</b>	<b>3</b>	<b>6</b>	<b>10</b>	<b>8</b>	<b>8</b>	<b>6</b>	<b>9</b>	<b>7</b>	<b>8</b>	<b>12</b>	<b>6</b>	
Violence physique (endroit accessible au public)	Trim 1	4	2		1			2	1	1			
	Trim 2			3	1		1		3			2	
	Trim 3			5	1	2			3	3	1	1	
	Trim 4		1	6	4	2	3	1	3		3	2	
	<b>Total</b>	<b>4</b>	<b>3</b>	<b>14</b>	<b>7</b>	<b>4</b>	<b>4</b>	<b>3</b>	<b>10</b>	<b>4</b>	<b>4</b>	<b>5</b>	
Violence sexuelle (voie publique)	Trim 1				1								
	Trim 2		1						1				
	Trim 4		2		1						1		
	<b>Total</b>		<b>3</b>		<b>2</b>				<b>1</b>		<b>1</b>		
Violence sexuelle (autre endroit public)	Trim 1		1										
	Trim 3					1							
	<b>Total</b>		<b>1</b>			<b>1</b>							
Violence sexuelle (endroit accessible au public)	Trim 1	1											
	Trim 2										1		
	Trim 3										1		
	Trim 4										1		
	<b>Total</b>	<b>1</b>									<b>3</b>		





PH Violence dans l'espace public

		2000	2013	2014	2015	2016	2017	2018	2019	2020	2021	2022	2023
Violence psychique (voie publique)	Trim 1	2	4	1	1	1	1	2	1			1	
	Trim 2	1	3	1	2	2	1	2		3	1		
	Trim 3	2	3	1	1	4	2	1		1	2	1	
	Trim 4	1	1	3	1	7			1		1	1	
<b>Total</b>		<b>6</b>	<b>11</b>	<b>6</b>	<b>5</b>	<b>14</b>	<b>4</b>	<b>5</b>	<b>2</b>	<b>4</b>	<b>4</b>	<b>3</b>	
Violence psychique (autre endroit public)	Trim 2							1					
	Trim 4			1									
	<b>Total</b>			<b>1</b>				<b>1</b>					
Violence psychique (endroit accessible au public)	Trim 1	2		2	1								
	Trim 2			2	1	2	1			2			
	Trim 3	1		1		1				2			
	Trim 4		4		1	1				1	2		
<b>Total</b>		<b>3</b>	<b>4</b>	<b>5</b>	<b>3</b>	<b>4</b>	<b>1</b>			<b>5</b>	<b>2</b>		
Vol à main armée (voie publique)	Trim 1												1
	<b>Total</b>												<b>1</b>
Vol avec violence sans arme (endr. acces. au pub.)	Trim 3					1							
	<b>Total</b>					<b>1</b>							



PH Autre

		2000	2013	2014	2015	2016	2017	2018	2019	2020	2021	2022	2023
Terrorisme, extrémisme et radicalisme	Trim 2					1							
	<b>Total</b>					<b>1</b>							
Cyberharcèlement	Trim 1		1	1					1	2			
	Trim 2	1				1							
	Trim 3	1		1			3		1			1	
	Trim 4					1							
<b>Total</b>	<b>2</b>	<b>1</b>	<b>2</b>		<b>2</b>	<b>3</b>		<b>2</b>	<b>2</b>		<b>1</b>		
Fraude à l'identité	Trim 1						1	1	1		4	8	5
	Trim 2		1				1	3	2	6	3	2	
	Trim 3				1	1	2	3	6	9	7		
	Trim 4		1			1	1	1	3	6	6	4	
<b>Total</b>		<b>1</b>	<b>1</b>		<b>2</b>	<b>4</b>	<b>7</b>	<b>9</b>	<b>18</b>	<b>22</b>	<b>21</b>	<b>5</b>	



**Sint-Lievens-Houtem**

**2022**

**FC Vol moyen de transport**

	Mar	Avr	Juin	Juil	Août	Sep	Nov	Total
Vol de vélo	1	1	1	1	1	2	1	8

**FC Cambriolage**

	Fév	Mar	Mai	Juil	Oct	Nov	Déc	Total
Cambriolage dans habitation	1	1	1	1	2	5	3	14
Cambriolage dans bâtiment (total)	1	1	1	1	2	5	3	14

**FC Vol autre**

	Jan	Fév	Mar	Mai	Juin	Juil	Août	Sep	Nov	Déc	Total
Vol à main armée		1									1
Vol avec violence sans arme										1	1
Vol dans ou sur un véhicule			1	1		1	1	2		1	7
Vol à l'arraché									1		1
Vol à la tire		1						1			2
Vol à l'étalage	1		1		3		1		2	2	10
Vol d'animaux			1								1

**Criminalité ICT**

	Jan	Mar	Avr	Juil	Août	Oct	Nov	Total
Fraude de cartes de paiements		1						1
Phishing	3	3	1	4	2	2	1	16



## FC Autre

	Jan	Fév	Avr	Mai	Sep	Oct	Nov	Total
Violence contre les métiers d'intérêt général	2							2
Dégradation de voiture	1	1	1	3	1	2	1	10

## PH Violence intrafamiliale (VIF)

	Jan	Fév	Mar	Avr	Mai	Juin	Août	Sep	Oct	Nov	Déc	Total
VIF: physique, dans le couple	1		1	1	1	1		1	1	1	3	11
VIF: physique, envers des descendants		1			1							2
VIF: physique, envers d'autres membres	2	1							1			4
VIF: psychique, dans le couple			1	2			2			2	2	9
VIF: psychique, envers des descendants				1								1
VIF: psychique, envers d'autres membres			1									1
VIF: économique, dans le couple											1	1
VIF: économique, envers des descendants								1				1
VIF: économique, envers d'autres membres	1					1						2

## PH Hormones et dopage

	Jan	Nov	Total
Dopage humain	1	1	2

## PH Violence dans l'espace public

	Jan	Fév	Mar	Avr	Mai	Juil	Août	Sep	Oct	Nov	Total
Violence physique (voie publique)	1		1			1	1	1		1	6
Violence physique (endroit accessible au public)				1	1		1		1	1	5
Violence psychique (voie publique)		1				1			1		3
Vol à main armée (voie publique)		1									1



**PH Autre**

	Jan	Mar	Avr	Juil	Août	Sep	Nov	Déc	Total
Cyberharcèlement						1			1
Fraude à l'identité	4	4	2	3	4		2	2	21



2023

### FC Cambriolage

	Jan	Mar	Total
Cambriolage dans habitation	1	4	5
Cambriolage dans bâtiment (total)	1	4	5

### FC Vol autre

	Jan	Mar	Total
Vol avec violence sans arme	1		1
Vol à l'étalage	1		1
Vol sur les chantiers		1	1

### Criminalité ICT

	Jan	Mar	Total
Fraude de cartes de paiements		1	1
Phishing	3		3

### FC Autre

	Jan	Fév	Mar	Total
Dégradation de voiture	3	2	2	7

### PH Violence intrafamiliale (VIF)

	Jan	Fév	Mar	Total
VIF: physique, dans le couple		3	2	5
VIF: psychique, dans le couple		1	1	2
VIF: économique, dans le couple	1			1
VIF: économique, envers d'autres membres	1			1

**PH Drogues**

	Fév	Mar	Total
Vente de drogues synthétiques		1	1
Production de cannabis (culture)	1		1

**PH Autre**

	Jan	Mar	Total
Fraude à l'identité	4	1	5

# ***STATISTIQUES POLICIERES DE CRIMINALITE***

---

***LIEU DE PERPETRATION: COMMUNE***

**Sint-Lievens-Houtem**

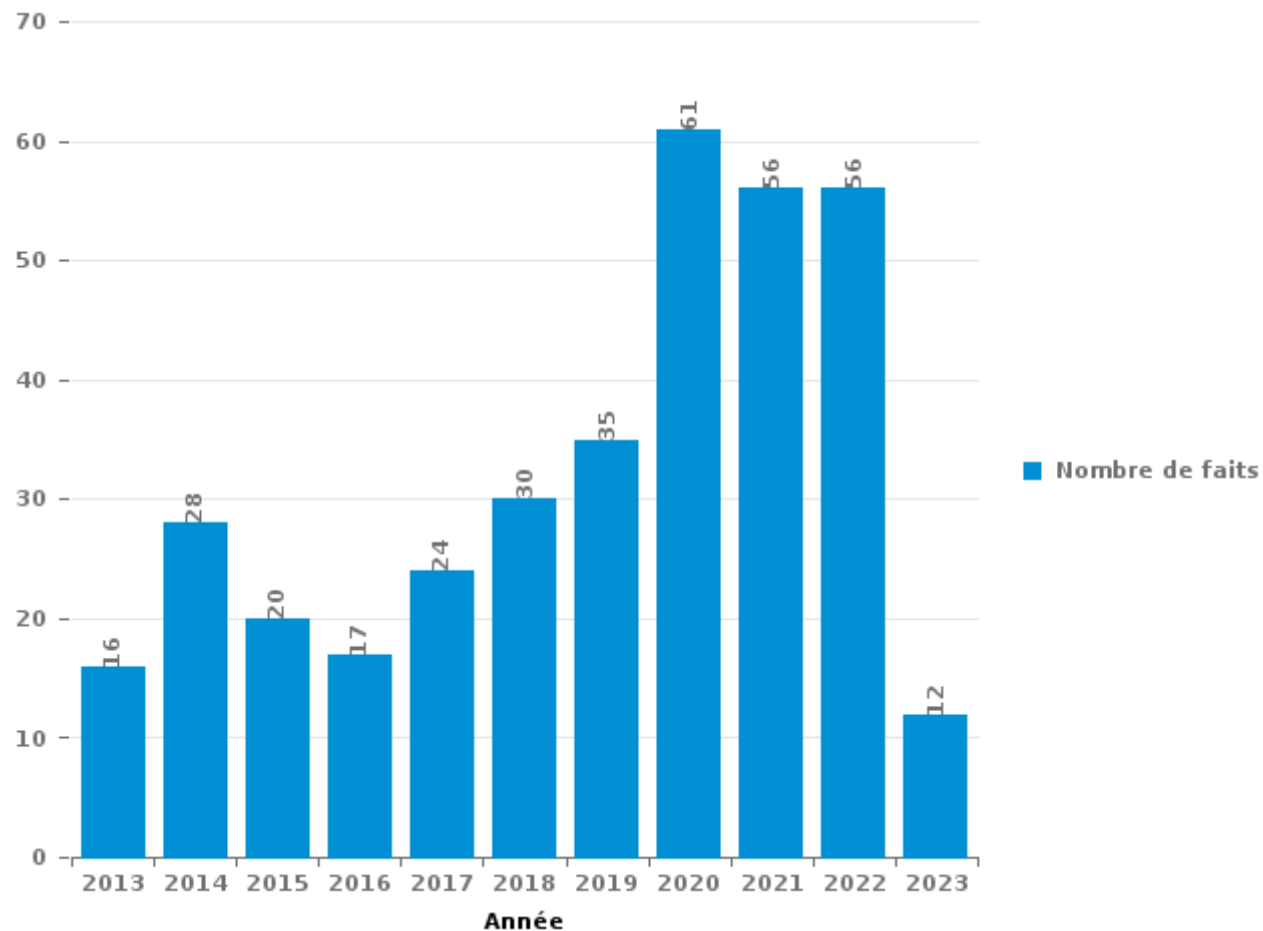
***PARTIE III : ICT***





**Sint-Lievens-Houtem**

Nombre total de délits avec un élément ICT/online, depuis 2013





Criminalité ICT/online au sens strict

Infractions (exhaustif)

	2013	2014	2015	2016	2017	2018	2019	2020	2021	2022	2023
Code pénal social: Infr. contre foi publique en droit pénal social: Faux en informatique					1	1			2		
Criminalité informatique: Faux en informatique:		3			1	3	6	14	18	20	6
Criminalité informatique: Fraude informatique:	1	4	2	5	3	8	9	19	29	23	5
Criminalité informatique: Hacking:		2	3	2	2	2	4	1	2	6	
Criminalité informatique: Sabotage:	4						1				
<b>Total:</b>	<b>5</b>	<b>9</b>	<b>5</b>	<b>7</b>	<b>7</b>	<b>14</b>	<b>20</b>	<b>34</b>	<b>51</b>	<b>49</b>	<b>11</b>

Figures criminelles (à considérer spécifiquement – ne pas additionner avec d'autres éléments – risque de double comptage!)

	2020	2021	2022	2023
Fraude de cartes de paiements		1	1	1
Phishing	8	17	16	3



## Criminalité ICT/online au sens large

Infractions (uniquement si code-fait existe)

	2013	2014	2015	2016	2017	2018	2019	2020	2021	2022	2023
Fraude: Escroquerie: Fraude par internet	14	17	16	8	16	22	28	48	45	45	8
Infr. contre les moeurs: Grooming (contact par ICT avec mineur < 16 ans):							1				
Infr. contre les moeurs: Voyeurisme: Diffusion enregistrement nudité ou intimité					2						
<b>Total:</b>	<b>14</b>	<b>17</b>	<b>16</b>	<b>8</b>	<b>18</b>	<b>22</b>	<b>29</b>	<b>48</b>	<b>45</b>	<b>45</b>	<b>8</b>

Figures criminelles (à considérer spécifiquement – ne pas additionner avec d'autres éléments – risque de double comptage!)

	2013	2014	2016	2017	2019	2020	2022
Cyberharcèlement	1	2	2	3	2	2	1

# ***STATISTIQUES POLICIERES DE CRIMINALITE***

---

***LIEU DE PERPETRATION: COMMUNE***

**Sint-Lievens-Houtem**

***PARTIE IV : DESTINATION LIEU***



Sint-Lievens-Houtem

Vol et extorsion

	2000	2013	2014	2015	2016	2017	2018	2019	2020	2021	2022	2023
Habitation: maison	45	39	23	66	30	30	22	25	17	11	16	6
Voie publique	22	9	15	12	13	14	10	6	3	5	9	
Habitation: non précisée	2	6	3	10	8	9	7	2	1	2	5	1
Magasin		6	2	5	8	4	7	4	4	1	10	2
Inconnue	7	6	1	3	3	1	10	6		4	9	1
Habitation: dépendances		4	8	6	4	2	5	1	6	1	1	
Habitation: allée		6	1	4	5	5	1	5	1	1	5	
Entreprise	3	7	4	1	1	3	2	1	3	1		
Parking	4	1	5	2	3		1	4			4	1
Cimetière	5	2	4	5	1	1		3	2			
Terrain	4	4		3	1	4	3			3		
Autre	1	1	1	5	4	3		2	2	1	1	
Habitation: appartement		1	5	2	3	1	1	3			4	
Horeca	5	5	2	1	2		1	2			2	
Maison de repos		6		6	1	2			1	1	2	
Service public		1	1	3	4		2	4	3			
Moyen de transport: camion	1	6			4	1	2	1				
Culture et loisirs		1	2	2	3	2	1	1			1	1
Institution d'enseignement		3		3	2		2	1	1		1	
Chantier	1	2	1	3	1				3			1
Edifice religieux / lieu du culte	4		1	4	1							
Moyen de transport: voiture		4	1		2	1	1	1				
Stade	6	1				1					1	
Habitation: garage		1			1	1	2		2			
Infrastructure sportive	1	2					1			1	1	
Service				1	1	1	2	1				
Habitation: autre			2		1					1		
Moyen de transport: autre		2		1	1							
Banque / institution financière						1	1		1			
Arrêt de bus / tram				1	1							
Bâtiment administratif		1				1						
Emplacement de vélo		1									1	
Médecin / dentiste / pharmacien			1								1	
Aéroport					1							
Moyen de transport: autobus / autocar											1	
Moyen de transport: train / tram / métro								1				
Station de bus / métro et gare de chemin de fer					1							
Station essence		1										
<b>Total</b>	<b>111</b>	<b>129</b>	<b>83</b>	<b>149</b>	<b>111</b>	<b>88</b>	<b>84</b>	<b>74</b>	<b>50</b>	<b>33</b>	<b>75</b>	<b>13</b>

FPF/DGR/DRI/BIPOL - Statistiques policières de criminalité (date de clôture: 22/09/2023)  
 Les données pour les années 2001 jusqu'à 2012 ne sont plus publiées mais restent disponibles sur demande auprès du service BIPOL.  
 Les données pour 2023 ne concernent que le 1er trimestre.



Dégradation de la propriété

	2000	2013	2014	2015	2016	2017	2018	2019	2020	2021	2022	2023
Habitation: résidence principale	17	18	11	15	10	5	7	9	8	13	13	
Voie publique	10	12	12	8	10	9	8	4	7	6	4	1
Parking	2	4	5	2	2	4	3	2		2	1	1
Terrain	1	4	2	4	2	2	3		1	2	1	
Habitation: jardin	3	2	2			3	1	1	6		1	
Habitation: non précisée	2	2	2	2	4	2	1		1		2	1
Habitation: allée	1		2	1	3	2		1		2	3	2
Inconnue	1		1		3	1	2				1	3
Habitation: dépendances	1	1	1	2	3	1			1		1	
Horeca	2	2	1	2			1	1	1			
Autre	2				3		1		1		1	
Cimetière	3			1		1		2				
Moyen de transport: voiture	1				1		3					
Entreprise					1	1					2	
Habitation: garage		1	1						2			
Stade		2		1	1							
Chantier	1	1								1		
Culture et loisirs					1					1	1	
Magasin				1			1				1	
Edifice religieux / lieu du culte				1		1						
Habitation: résidence secondaire										2		
Moyen de transport: autre			2									
Service	1			1								
Arrêt de bus / tram						1						
Bureau de police									1			
Infrastructure sportive		1										
Institution d'enseignement				1								
Service public				1								
<b>Total</b>	<b>48</b>	<b>50</b>	<b>42</b>	<b>43</b>	<b>44</b>	<b>33</b>	<b>31</b>	<b>20</b>	<b>29</b>	<b>29</b>	<b>32</b>	<b>8</b>

FPF/DGR/DRI/BIPOL - Statistiques policières de criminalité (date de clôture: 22/09/2023)

Les données pour les années 2001 jusqu'à 2012 ne sont plus publiées mais restent disponibles sur demande auprès du service BIPOL.

Les données pour 2023 ne concernent que le 1er trimestre.



Sint-Lievens-Houtem

Infractions contre l'intégrité physique

	2000	2013	2014	2015	2016	2017	2018	2019	2020	2021	2022	2023
Habitation	15	20	36	28	22	35	35	36	19	23	25	5
Voie publique	2	6	11	8	9	8	8	11	7	15	8	
Horeca	4	1	6	3	3	2	3	7	1	4	1	
Inconnue		4	2	1	2	1	2	2	1	2		2
Habitation: allée			2	1	2	1					2	1
Parking		2	4		1			1			1	
Entreprise				1	1			1	3			
Habitation: jardin	1		1				2	2				
Culture et loisirs		1	1			2					1	
Terrain		1	1		1	1	1					
Autre		1		1				1				
Magasin				1				1			1	
Maison de repos			1	1							1	
Moyen de transport: autre						1			1	1		
Infrastructure sportive				1							1	
Institution d'enseignement			1						1			
Stade			2									
Arrêt de bus / tram								1				
Bâtiment administratif			1									
Médecin / dentiste / pharmacien									1			
Moyen de transport: autobus / autocar		1										
<b>Total</b>	<b>22</b>	<b>37</b>	<b>69</b>	<b>46</b>	<b>41</b>	<b>51</b>	<b>51</b>	<b>63</b>	<b>34</b>	<b>45</b>	<b>41</b>	<b>8</b>

FPF/DGR/DR1/BIPOL - Statistiques policières de criminalité (date de clôture: 22/09/2023)

Les données pour les années 2001 jusqu'à 2012 ne sont plus publiées mais restent disponibles sur demande auprès du service BIPOL.

Les données pour 2023 ne concernent que le 1er trimestre.





# ***STATISTIQUES POLICIERES DE CRIMINALITE***

---

***LIEU DE PERPETRATION: COMMUNE***

**Sint-Lievens-Houtem**

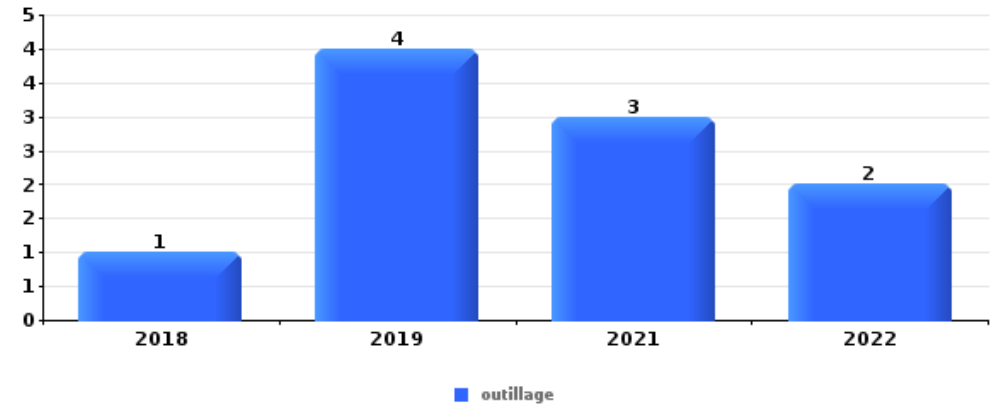
***PARTIE V : OBJETS ET MOYENS DE TRANSPORT***



**Sint-Lievens-Houtem**

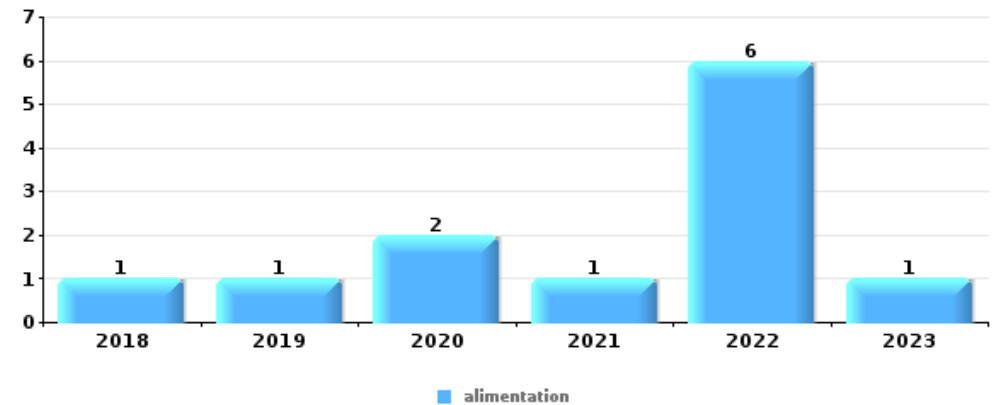
**Vol dans ou sur un véhicule**

Top 5 Objets volés (sbd nombre de faits)		2018	2019	2020	2021	2022	2023
1	outillage	1	4		3	2	
2	argent	2	3			1	
3	document véhicule	1		1	1		
4	matériaux de construction / de chantier		1			1	
4	pièce de moyen de transport	1		1			
4	portefeuille	1			1		
4	vêtement		1		1		



**Vol à l'étalage**

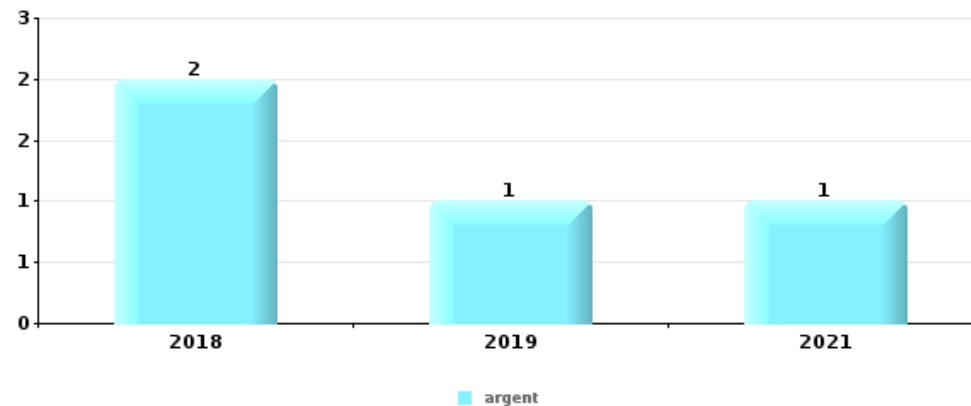
Top 5 Objets volés (sbd nombre de faits)		2018	2019	2020	2021	2022	2023
1	alimentation	1	1	2	1	6	1
2	tabac	2	3			3	1
3	parfum / produit de beauté					1	
3	vêtement					1	





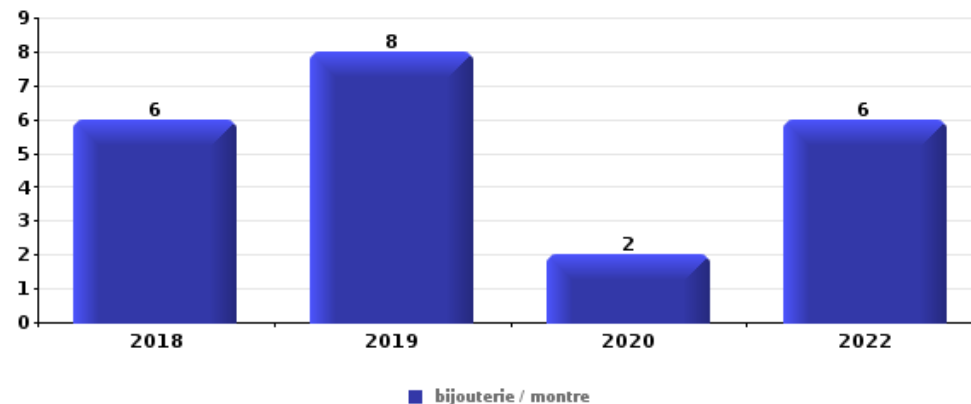
**Cambrassage ds entreprise ou commerce**

Top 5 Objets volés (sbd nombre de faits)		2018	2019	2020	2021	2022	2023
1	argent	2	1		1		
2	alimentation		1				
2	multimédia		1				
2	ordinateur et accessoires		1				



**Cambrassage dans habitation**

Top 5 Objets volés (sbd nombre de faits)		2018	2019	2020	2021	2022	2023
1	bijouterie / montre	6	8	2		6	
2	argent	5	4	3	1	8	
3	ordinateur et accessoires		2		1	1	
4	parfum / produit de beauté		2		1		
5	carte bancaire / carte de crédit			1		1	
5	carte d'identité / passeport		1	1			
5	clé		1			1	
5	coffre-fort / coffret (argent) / caisse		1			1	
5	matériaux de construction / de chantier			1		1	
5	outillage		2				
5	permis de conduire		1	1			
5	portefeuille		1			1	



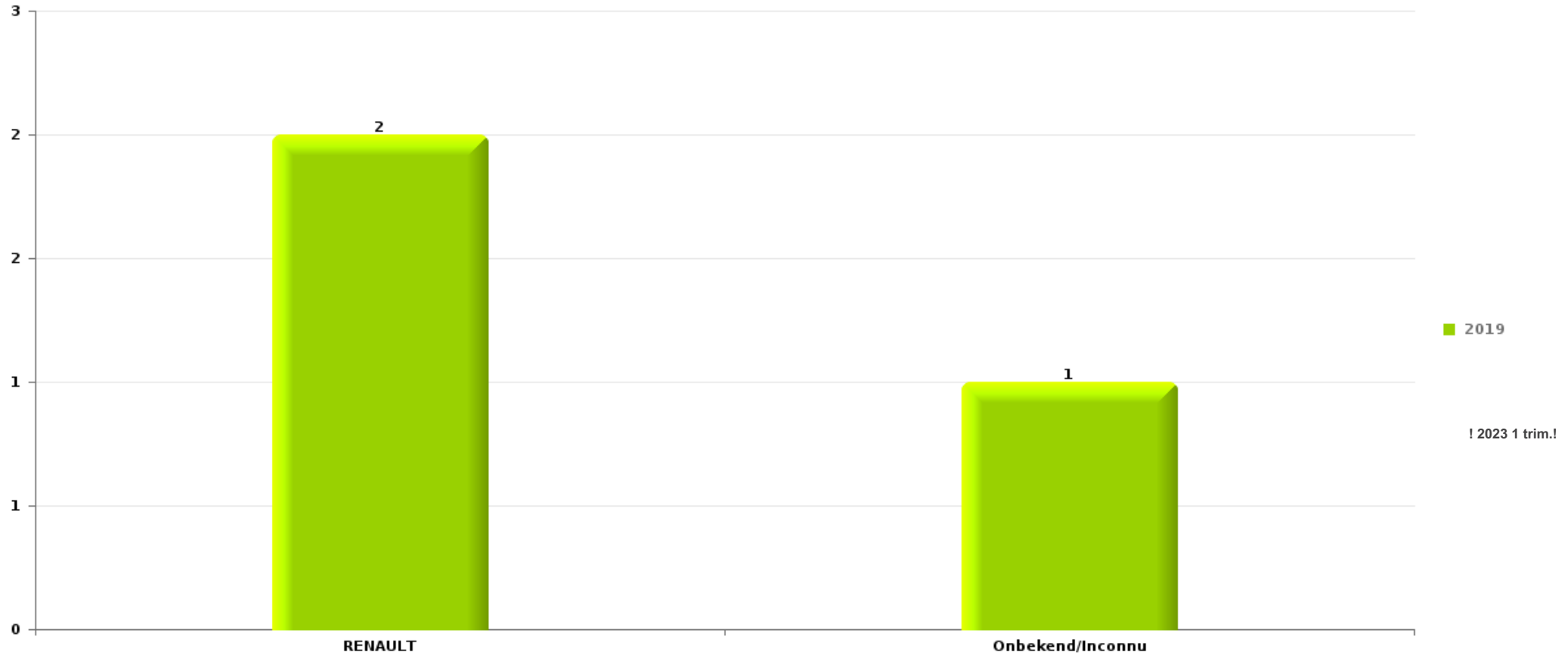
Remarque: en ce qui concerne les objets, aucun total n'est reproduit étant donné que plusieurs objets peuvent avoir été volés lors d'un même fait.



Sint-Lievens-Houtem

Vol de voiture

Nombre de voitures volées par marque (Top 5)



# ***STATISTIQUES POLICIERES DE CRIMINALITE***

---

***LIEU DE PERPETRATION: COMMUNE***

**Sint-Lievens-Houtem**

***PARTIE VI : SUSPECTS***



## Partie 1: Niveau FAITS (comptage du nombre de faits pour lesquels un certain type de suspect est impliqué)

### 1.1. Nombre d'infractions selon le sexe des suspects identifiés (par catégorie principale)

Étant donné que, tant un suspect identifié masculin qu'un suspect identifié féminin peuvent être impliqués lors d'un même fait, il est possible que la somme des colonnes «Hommes» et «Femmes» soit supérieure à la valeur de la colonne «Total...» (voir également la note méthodologique)

#### Sint-Lievens-H

2023

Catégorie principale / Sexe	Nombre total de faits avec au moins 1 suspect	Hommes	%	Femmes	%
Drogues	6	4	66,7%	3	50,0%
Dégradation de la propriété	2	2	100,0%		
Infr. contre autres valeurs morales et sentiments	2	2	100,0%		
Infr. contre l'autorité publique	2	2	100,0%		
Infr. contre la sécurité publique	1	1	100,0%		
Infr. contre l'intégrité physique	1	1	100,0%		
Ivresse et alcool	1	1	100,0%		
Législation sur les étrangers	1	1	100,0%		
Registre de population	1	1	100,0%		
Vol et extorsion	1	1	100,0%		
<b>Total</b>	<b>18</b>	<b>16</b>	<b>88,9%</b>	<b>3</b>	<b>16,7%</b>



## 1.2. Nombre d'infractions selon le sexe des suspects identifiés (par figure criminelle)

Étant donné que, tant un suspect identifié masculin qu'un suspect identifié féminin peuvent être impliqués lors d'un même fait, il est possible que la somme des colonnes «Hommes» et «Femmes» soit supérieure à la valeur de la colonne «Total...» (voir également la note méthodologique)

### Sint-Lievens-H

2023

#### FC Vol autre

Figure criminelle / Sexe	Nombre total de faits avec au moins 1 suspect identifié	Hommes	%
<b>Vol à l'étalage</b>	1	1	100,0%
<b>Total</b>	<b>PA</b>	<b>PA</b>	<b>PA</b>

#### FC Autre

Figure criminelle / Sexe	Nombre total de faits avec au moins 1 suspect identifié	Hommes	%
<b>Dégradation de voiture</b>	1	1	100,0%
<b>Total</b>	<b>PA</b>	<b>PA</b>	<b>PA</b>

#### PH Violence intrafamiliale (VIF)

Figure criminelle / Sexe	Nombre total de faits avec au moins 1 suspect identifié	Hommes	%
<b>VIF: physique, dans le couple</b>	1	1	100,0%
<b>VIF: psychique, dans le couple</b>	2	2	100,0%
<b>VIF: économique, dans le couple</b>	1	1	100,0%
<b>VIF: économique, envers d'autres membres</b>	1	1	100,0%
<b>Total</b>	<b>PA</b>	<b>PA</b>	<b>PA</b>

## CRIMINALITE ENREGISTREE: SUSPECTS



### PH Drogues

Figure criminelle / Sexe	Nombre total de faits avec au moins 1 suspect identifié	Femmes	%
Vente de drogues synthétiques	1	1	100,0%
Total	PA	PA	PA





### 1.3. Nombre d'infractions selon l'âge des suspects identifiés (par catégorie principale)

Étant donné que, tant un suspect identifié mineur qu'un suspect identifié majeur peuvent être impliqués lors d'un même fait, il est possible que la somme des colonnes «Mineur» et «Majeur» soit supérieure à la valeur de la colonne «Total...»  
(voir également la note méthodologique)

#### Sint-Lievens-H

2023

Catégorie principale / Âge	Nombre total de faits avec au moins 1 suspect identifié	Majeur	%
Drogues	6	6	100,0%
Dégradation de la propriété	2	2	100,0%
Infr. contre autres valeurs morales et sentiments	2	2	100,0%
Infr. contre l'autorité publique	2	2	100,0%
Infr. contre la sécurité publique	1	1	100,0%
Infr. contre l'intégrité physique	1	1	100,0%
Ivresse et alcool	1	1	100,0%
Législation sur les étrangers	1	1	100,0%
Registre de population	1	1	100,0%
Vol et extorsion	1	1	100,0%
<b>Total</b>	<b>18</b>	<b>18</b>	<b>100,0%</b>



## 1.4. Nombre d'infractions selon l'âge des suspects identifiés (par figure criminelle)

Étant donné que, tant un suspect identifié mineur qu'un suspect identifié majeur peuvent être impliqués lors d'un même fait, il est possible que la somme des colonnes «Mineur» et «Majeur» soit supérieure à la valeur de la colonne «Total...»  
(voir également la note méthodologique)

### Sint-Lievens-H

2023

#### FC Vol autre

Figure criminelle / Âge	Nombre total de faits avec au moins 1 suspect identifié	Majeur	%
Vol à l'étalage	1	1	100,0%
<b>Total</b>	<b>PA</b>	<b>PA</b>	<b>PA</b>

#### FC Autre

Figure criminelle / Âge	Nombre total de faits avec au moins 1 suspect identifié	Majeur	%
Dégradation de voiture	1	1	100,0%
<b>Total</b>	<b>PA</b>	<b>PA</b>	<b>PA</b>

#### PH Violence intrafamiliale (VIF)

Figure criminelle / Âge	Nombre total de faits avec au moins 1 suspect identifié	Majeur	%
VIF: physique, dans le couple	1	1	100,0%
VIF: psychique, dans le couple	2	2	100,0%
VIF: économique, dans le couple	1	1	100,0%
VIF: économique, envers d'autres membres	1	1	100,0%
<b>Total</b>	<b>PA</b>	<b>PA</b>	<b>PA</b>

#### PH Drogues

Figure criminelle / Âge	Nombre total de faits avec au moins 1 suspect identifié	Majeur	%
Vente de drogues synthétiques	1	1	100,0%
<b>Total</b>	<b>PA</b>	<b>PA</b>	<b>PA</b>





## Partie 2: Niveau SUSPECTS-FAIT (comptage du nombre de combinaisons suspect-fait)

### 2.1. Nombre de suspects-fait selon le sexe des suspects identifiés (TOP 5 des catégories principales)

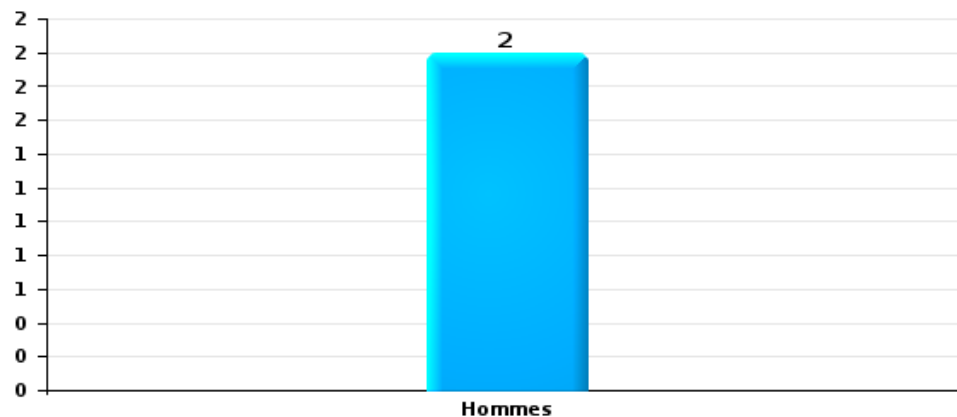
Lorsqu'un même suspect a commis plusieurs faits durant la période considérée, il est aussi comptabilisé plusieurs fois (voir également la note méthodologique)

#### Sint-Lievens-Houtem

2023

#### Vol et extorsion

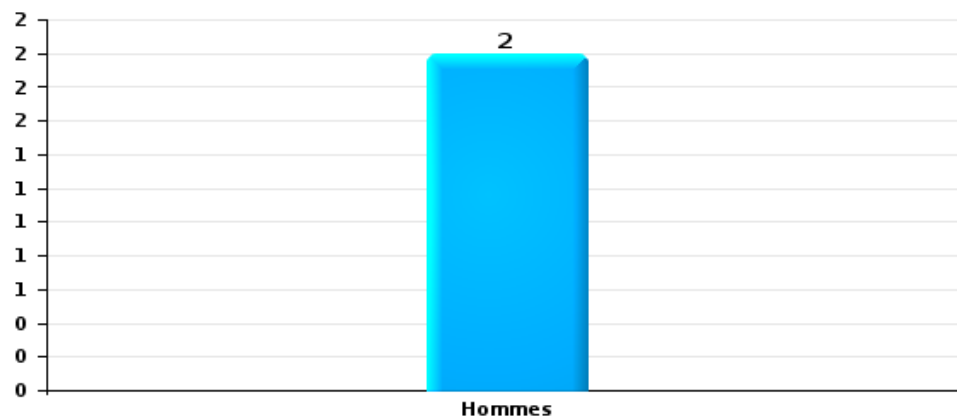
Nombre de suspects-fait selon le sexe





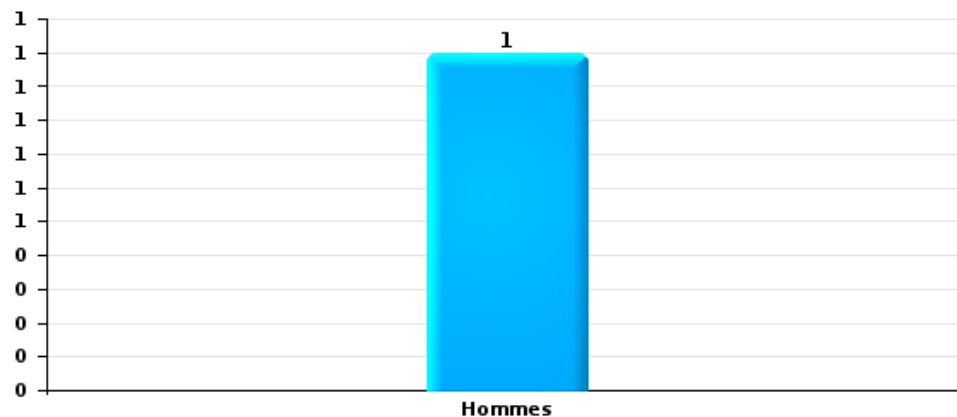
Dégradation de la propriété

Nombre de suspects-fait selon le sexe



Infr. contre l'intégrité physique

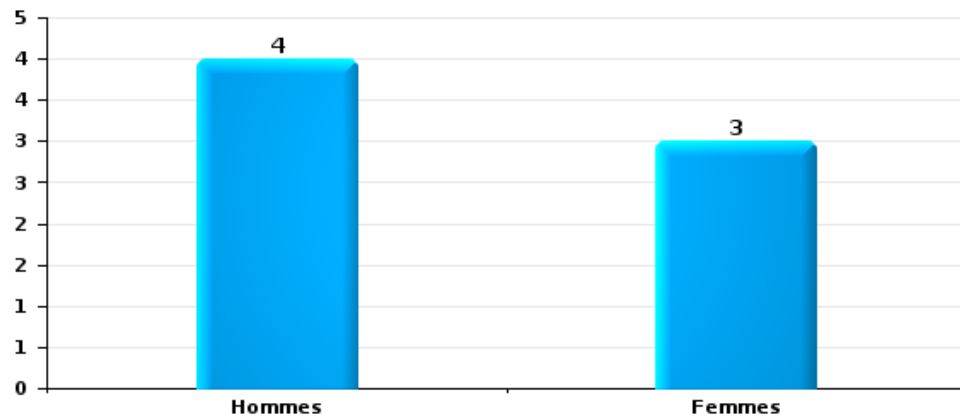
Nombre de suspects-fait selon le sexe





Drogues

Nombre de suspects-fait selon le sexe





## 2.2. Nombre de suspects-fait selon le sexe des suspects identifiés (TOP 5 des figures criminelles)

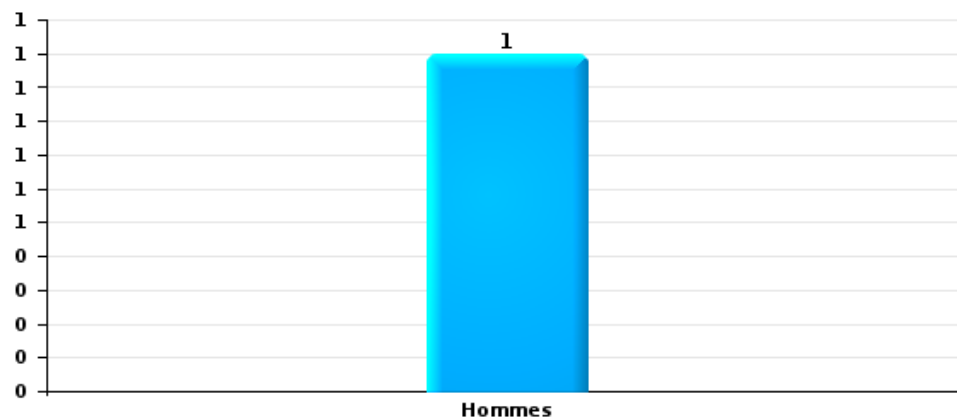
Lorsqu'un même suspect a commis plusieurs faits durant la période considérée, il est aussi comptabilisé plusieurs fois (voir également la note méthodologique)

### Sint-Lievens-Houtem

2023

### Dégradation de voiture

Nombre de suspects-fait selon le sexe





### 2.3. Nombre de suspects-fait selon l'âge des suspects identifiés (TOP 5 des catégories principales)

1) Lorsqu'un même suspect a commis plusieurs faits durant la période considérée, il est aussi comptabilisé plusieurs fois, qu'il ait le même âge ou non – 2) Les suspects au-dessous de 14 ans et à partir de 90 ans ne sont pas repris dans le tableau (voir également la note méthodologique)

#### Sint-Lievens-Houtem

2023

Vol et extorsion

Nombre de suspects-fait par âge (chronologique)

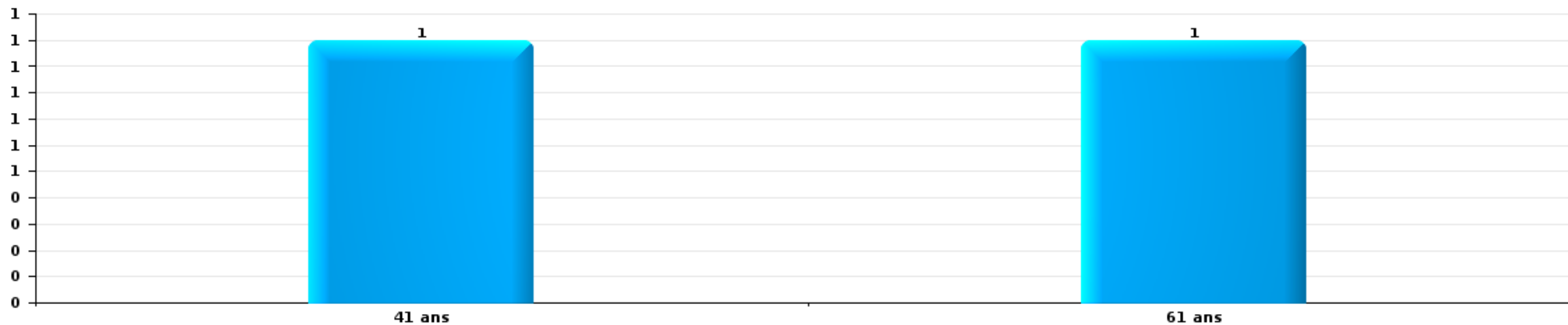






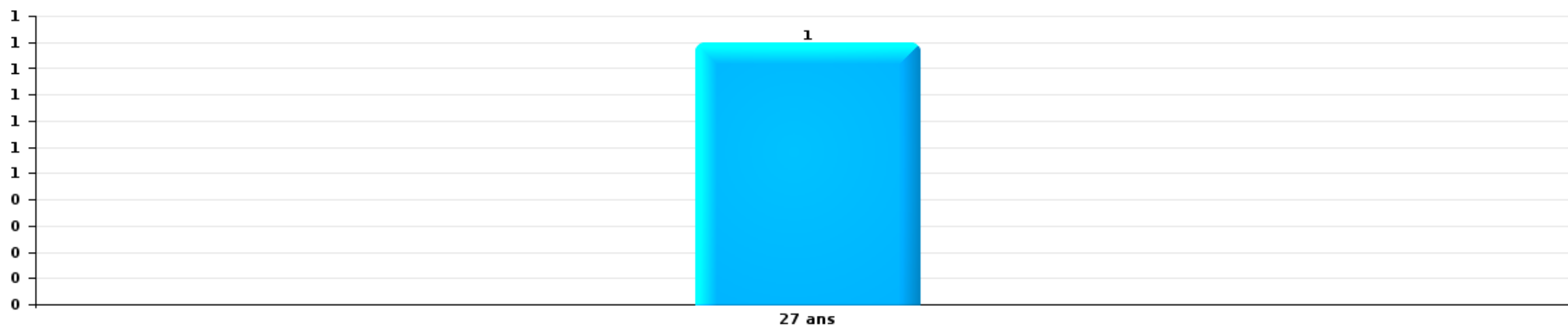
Dégradation de la propriété

Nombre de suspects-fait par âge (chronologique)



Infr. contre l'intégrité physique

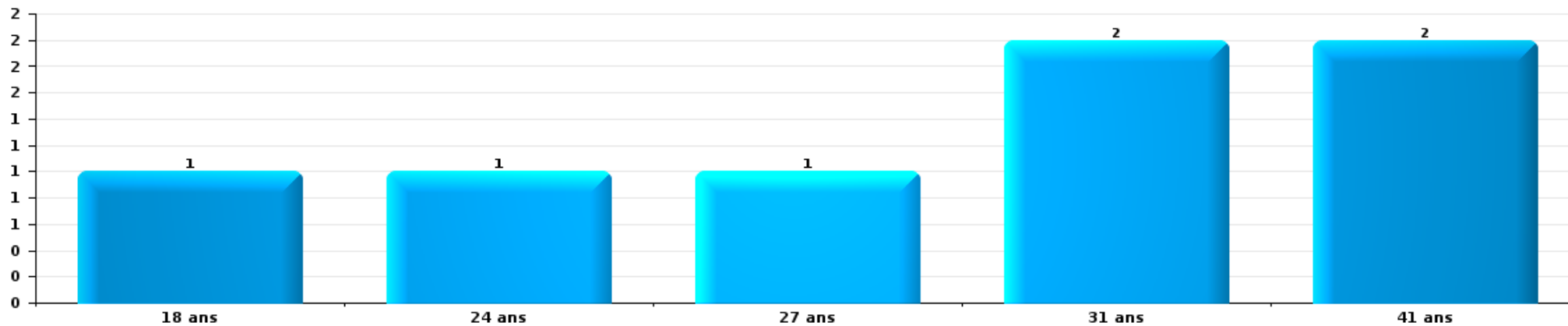
Nombre de suspects-fait par âge (chronologique)





Drogues

Nombre de suspects-fait par âge (chronologique)





## 2.4. Nombre de suspects-fait selon l'âge des suspects identifiés (TOP 5 des figures criminelles)

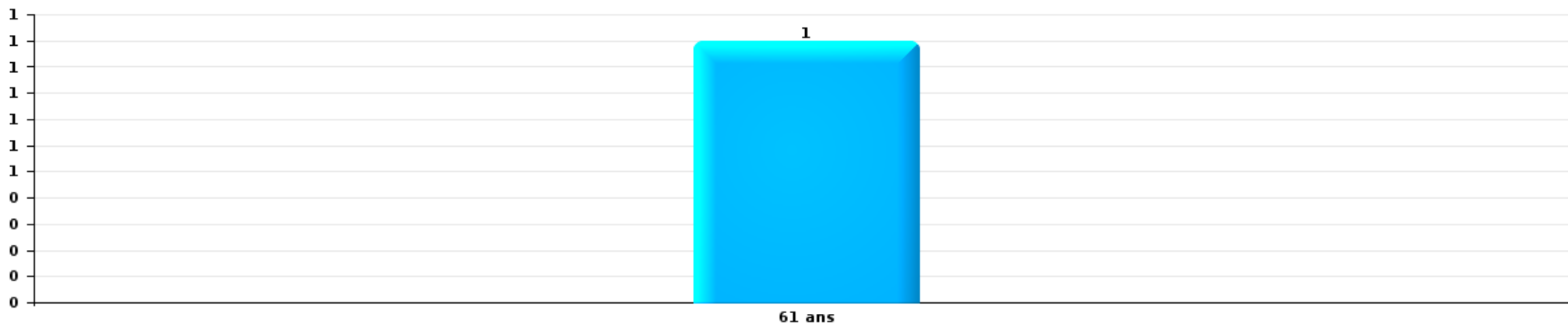
1) Lorsqu'un même suspect a commis plusieurs faits durant la période considérée, il est aussi comptabilisé plusieurs fois, qu'il ait le même âge ou non – 2) Les suspects au-dessous de 14 ans et à partir de 90 ans ne sont pas repris dans le tableau (voir également la note méthodologique)

### Sint-Lievens-Houtem

2023

### Dégradation de voiture

Nombre de suspects-fait par âge (chronologique)



# ***STATISTIQUES POLICIERES DE CRIMINALITE***

---

*LIEU DE PERPETRATION: COMMUNE*

**Sint-Lievens-Houtem**

***ANNEXE I: DETAIL PAR CATEGORIE DE DELIT  
CODE PENAL***

## Infraction Code pénal

## Infr. contre l'intégrité physique

			2000	2013	2014	2015	2016	2017	2018	2019	2020	2021	2022	2023
Assassinat	Parricide (assassinat)	Tent.								1				
	Empoisonnement (assassinat)	Tent.			1								1	
		Sous-total			1					1			1	
Meurtre	Autres	Acc.			1					1				
		Tent.											1	
		Sous-total			1					1			1	
Torture et maltraitance	Traitement inhumain	Acc.		1										
		Sous-total		1										
Coups et/ou blessures vol. en sphère familiale	Entre partenaires ou ex-partenaires	Acc.	3	15	18	13	11	18	22	17	10	16	11	5
	Lors d'un différend familial en général	Acc.	3											
	Par les parents envers un mineur	Acc.	1	1	3	4						3	1	
	Par les parents envers personne vulnérable	Acc.						1						
	Envers les parents	Acc.	1	2	5	2	2	3	2	2	2			2
	Envers d'autres ascendants directs ou collatéraux	Acc.			1		1	4	1	3			1	
	Sous-total		8	18	27	19	14	26	25	22	12	20	14	5
Coups et/ou blessures vol. hors sphère familiale	Bagarres (=coups réciproques)	Acc.		4	7	4	5	5	2	2	1	10	3	1
	Coups envers fonctionnaire de police	Acc.				1	1	1	3	1	1	1	1	
	Envers un mineur par une pers. ayant autorité	Acc.			3	1				1		1	1	
	Envers un mineur qualité de l'auteur inconnue	Acc.		1	1			1		2	1			
	Coups envers personnel autre service public	Acc.		1									1	
	Coups envers profession médicale	Acc.										1		
	Non spécifié	Acc.	8	8	21	16	15	13	15	18	10	6	12	1
	Sous-total		8	14	32	22	21	20	20	24	13	19	18	2
Autres infr. volontaires, c/ l'intégrité phys.	Administration substances nuisibles	Acc.										1		
	Entrave méchante à la circulation	Acc.			1						1	1	1	
	Voies de faits et violences légères	Acc.	5	2	6	4	6	5	3	14	6	3	5	1
	Sous-total		5	2	7	4	6	5	3	14	7	5	6	1
Infr. involontaires contre l'intégrité physique	Coups et/ou blessures involontaires	Acc.	1	1		1			1		1	1		
	Administration involontaire substances nuisibles	Acc.			1									
	Morsure de chien	Acc.		1					2	1	1		1	
	Sous-total		1	2	1	1			3	1	2	1	1	
	Total		22	37	69	46	41	51	51	63	34	45	41	8

**Infr. contre la liberté individuelle**

		2000	2013	2014	2015	2016	2017	2018	2019	2020	2021	2022	2023
<b>Prise d'otages</b>	<b>Acc.</b>							1					
	<b>Sous-total</b>							1					
<b>Enlèvement de mineur ou personne vulnérable</b>	<b>Autre enlèvement</b>	<b>Tent.</b>	1										
	<b>Sous-total</b>		1										
<b>Détention par un particulier</b>	<b>Acc.</b>		2				1						
	<b>Sous-total</b>		2				1						
	<b>Total</b>		3				1	1					

**Infr. contre les mœurs**

			2000	2013	2014	2015	2016	2017	2018	2019	2020	2021	2022	2023
Viol n'ayant pas causé la mort	Victime < 10a	Acc.			1		1							
	Victime 10a - 14a	Acc.	1	2	1									
	Victime 14a - 16a	Acc.			5									
	Victime 16a - 18a	Acc.				2								
	Victime majeure	Acc.			1				1			1		
	<b>Sous-total</b>		<b>1</b>	<b>2</b>	<b>8</b>		<b>3</b>		<b>1</b>			<b>1</b>		
Viol avec conséquence inconnue		Acc.	1											
	<b>Sous-total</b>		<b>1</b>											
Attentat à la pudeur avec violence / menace	Victime < 16a	Acc.			1							1		
	Victime majeure	Acc.		1					1			1		
	<b>Sous-total</b>			<b>1</b>	<b>1</b>				<b>1</b>			<b>2</b>		
Attentat à la pudeur sans violence / menace	Victime < 16a	Acc.		1		1						1		
	Victime âge inconnu	Acc.	1											
	<b>Sous-total</b>		<b>1</b>	<b>1</b>		<b>1</b>						<b>1</b>		
Atteinte intégrité sexuelle sans mort (nvCPS)	Victime majeure	Acc.												1
	<b>Sous-total</b>													<b>1</b>
Pornographie enfantine	Détention	Acc.		1										
	Distribution	Acc.				1						2		
	<b>Sous-total</b>			<b>1</b>		<b>1</b>						<b>2</b>		
Incitation à la débauche	Victime mineure	Acc.		1				2						
	Non spécifié	Acc.				1								
	<b>Sous-total</b>			<b>1</b>		<b>1</b>		<b>2</b>						
Outrage public aux bonnes mœurs	Actions (exhibitionnisme, etc.)	Acc.		2		2				1		2		
	Ecrits, images, objets	Acc.								1		1		
	<b>Sous-total</b>			<b>2</b>		<b>2</b>				<b>2</b>		<b>3</b>		
Voyeurisme	Diffusion enregistrement nudité ou intimité	Acc.						2						
	<b>Sous-total</b>							<b>2</b>						
Voyeurisme direct (nvCPS)	Victime < 16a	Acc.											1	
	<b>Sous-total</b>												<b>1</b>	
Grooming (contact par ICT avec mineur < 16 ans)		Acc.								1				
	<b>Sous-total</b>									<b>1</b>				
	<b>Total</b>		<b>3</b>	<b>8</b>	<b>9</b>	<b>5</b>	<b>3</b>	<b>4</b>	<b>2</b>	<b>3</b>		<b>9</b>	<b>1</b>	<b>1</b>

**Infr. contre autres valeurs morales et sentiments**

			2000	2013	2014	2015	2016	2017	2018	2019	2020	2021	2022	2023
Harcèlement	Harcèlement par téléphone (OLD)	Acc.	2											
		Acc.		10	21	25	15	18	12	5	12	11	7	5
		Tent.							1					
	Sous-total	2	10	21	25	15	18	13	5	12	11	7	5	
Violation de sépulture		Acc.	1			3			2	1	2			
		Sous-total	1			3			2	1	2			
Violation du secret professionnel		Acc.		1				1						
		Sous-total		1				1						
Atteinte à l'honneur	Calomnie et diffamation	Acc.	5	1	8	2	6		3	1	3	3		1
	Déclaration calomnieuse	Acc.				2					1			
	Imputation calomnieuse	Acc.			1	1			1				1	
	Divulgateion méchante	Acc.			1	2								
	Injures (Délit)	Acc.											1	
	Non spécifié	Acc.			1									
	Sous-total		5	1	11	7	6		4	1	4	3	2	1
Vie privée	Violation de domicile par un particulier	Acc.	5	1				1						
	Violation du secret des lettres	Acc.			2				1				1	
	Sous-total	5	1	2				1	1				1	
Tapage nocturne		Acc.	4	3		3	2			1	1			
		Sous-total	4	3		3	2			1	1			
Vie privée mœurs: publication identité victime		Acc.									1			
		Sous-total									1			
<b>Total</b>			<b>17</b>	<b>16</b>	<b>34</b>	<b>38</b>	<b>23</b>	<b>20</b>	<b>20</b>	<b>8</b>	<b>20</b>	<b>14</b>	<b>10</b>	<b>6</b>



**Infr. relative au statut juridique de l'enfant**

			2000	2013	2014	2015	2016	2017	2018	2019	2020	2021	2022	2023
<b>Non-représentation d'enfants</b>	<b>Par les parents</b>	<b>Acc.</b>										1		
		<b>Sous-total</b>										1		
		<b>Total</b>										1		

## Vol et extorsion

			2000	2013	2014	2015	2016	2017	2018	2019	2020	2021	2022	2023
Vol avec circ. aggr.	Avec violence	Acc.		1			2	1				1	1	
		Tent.					1							
	Sans violence	Acc.	18	43	30	44	38	27	20	24	13	6	18	
		Tent.	18	20	9	44	20	22	11	9	11	7	3	5
<b>Sous-total</b>			<b>36</b>	<b>64</b>	<b>39</b>	<b>88</b>	<b>60</b>	<b>51</b>	<b>31</b>	<b>33</b>	<b>24</b>	<b>14</b>	<b>22</b>	<b>5</b>
Vol sans circ. aggr.	Avec violence	Acc.								1				
	Sans violence, Vol à la tire	Acc.		6	3	3	5		1				2	
	Sans violence, Vol d'usage	Acc.						1						
	Sans violence, Vol domestique	Acc.		5	2	3	1	2	4	1		1	4	
	Sans violence	Acc.	50	53	38	54	41	30	46	36	24	17	43	6
	Tent.	4			1	2	3			1	2		1	
<b>Sous-total</b>			<b>54</b>	<b>64</b>	<b>43</b>	<b>61</b>	<b>49</b>	<b>36</b>	<b>51</b>	<b>39</b>	<b>26</b>	<b>18</b>	<b>50</b>	<b>6</b>
Vol non spécifié		Acc.	11					1					1	
		Tent.	10											
<b>Sous-total</b>			<b>21</b>					<b>1</b>					<b>1</b>	
Extorsion		Acc.		1	1					1			1	
		Tent.					2		2	1		1	1	2
<b>Sous-total</b>				<b>1</b>	<b>1</b>		<b>2</b>		<b>2</b>	<b>2</b>		<b>1</b>	<b>2</b>	<b>2</b>
<b>Total</b>			<b>111</b>	<b>129</b>	<b>83</b>	<b>149</b>	<b>111</b>	<b>88</b>	<b>84</b>	<b>74</b>	<b>50</b>	<b>33</b>	<b>75</b>	<b>13</b>

## Fraude

		2000	2013	2014	2015	2016	2017	2018	2019	2020	2021	2022	2023
Blanchiment d'argent	Acc.					1				2	1	1	
	Sous-total					1				2	1	1	
Recel	Recel simple	Acc.									1		
	Non spécifié	Tent.											
	Sous-total										1		
Grivèlerie	Voiture de location	Acc.	1	1	1								
	Logements	Acc.				1	1						
	Sous-total		1	1	1	1	1						
Détournement et destruction frauduleuse	Cel frauduleux	Acc.	6										
	D'argent, de papiers, etc.	Acc.			1							2	
	D'objets saisis	Acc.		1				3					
	De biens mobiliers des époux	Acc.	1										
	Non spécifié	Acc.	5		1				1		1		
Sous-total		12	1	1	3	2		3	2	1	3	2	
Escroquerie	Fraude par internet	Acc.		9	11	10	6	12	20	22	48	42	44
		Tent.		5	6	6	2	4	2	6		3	1
	Escroquerie sans internet	Acc.		11	6	2	1	4	2	6	13	2	3
		Tent.		2	4		1		1		1		1
Sous-total			27	27	18	10	20	25	34	62	47	49	8
Tromperie	Marchandises vendues / travail fourni	Acc.		1									
	Sous-total			1									
Abus de confiance et infr. apparentées	Abus de confiance	Acc.	3	4	2	2	2	6	1	9	10	4	2
	Abus des faiblesses	Acc.		1									
	Sous-total		3	5	2	2	2	6	1	9	10	4	2
Abus de biens sociaux	Par des sociétés	Acc.					1						
	Sous-total						1						
Infr. liées à l'insolvabilité	Par le débiteur	Acc.			2								
	Non spécifié	Acc.	1	1									
	Sous-total		1	1	2								
<b>Total</b>			<b>18</b>	<b>36</b>	<b>33</b>	<b>24</b>	<b>16</b>	<b>28</b>	<b>29</b>	<b>45</b>	<b>75</b>	<b>56</b>	<b>54</b>
													<b>10</b>

## Dégradation de la propriété

			2000	2013	2014	2015	2016	2017	2018	2019	2020	2021	2022	2023
Incendie volontaire	Dans lieu habité (de jour)	Acc.										1		
		Tent.				1								
	Dans un autre lieu (de jour)	Acc.	1		3		1		1		1		1	
	Dans un autre lieu (de nuit)	Acc.					1							1
	Dans un autre lieu (moment indéterminé)	Acc.	1											
		<b>Sous-total</b>	<b>2</b>		<b>3</b>	<b>1</b>	<b>2</b>		<b>1</b>		<b>1</b>	<b>1</b>	<b>1</b>	<b>1</b>
Incendie involontaire		Acc.	5	10	5	7	10	10	5	5	6	1	2	
		<b>Sous-total</b>	<b>5</b>	<b>10</b>	<b>5</b>	<b>7</b>	<b>10</b>	<b>10</b>	<b>5</b>	<b>5</b>	<b>6</b>	<b>1</b>	<b>2</b>	
Destruction, dénaturation, dégradation	Avec circ. aggr.	Acc.	4							1				
	Destruction de biens agricoles	Acc.		1								1		
		<b>Sous-total</b>	<b>4</b>	<b>1</b>						<b>1</b>		<b>1</b>		
Vandalisme	Sur véhicules	Acc.	8	13	21	9	17	13	14	6	6	5	10	7
	Sur autres biens mobiliers	Acc.	24	7	4	5	2	3	1	2	3	9	2	
	Graffitis	Acc.		3	1	2	4							
	Autres détériorations sur biens immobiliers	Acc.	5	14	7	13	7	6	8	6	13	10	13	
	Dégradation de clôture	Acc.		2	1	6	2	1	2			2	4	
		<b>Sous-total</b>	<b>37</b>	<b>39</b>	<b>34</b>	<b>35</b>	<b>32</b>	<b>23</b>	<b>25</b>	<b>14</b>	<b>22</b>	<b>26</b>	<b>29</b>	<b>7</b>
		<b>Total</b>	<b>48</b>	<b>50</b>	<b>42</b>	<b>43</b>	<b>44</b>	<b>33</b>	<b>31</b>	<b>20</b>	<b>29</b>	<b>29</b>	<b>32</b>	<b>8</b>

**Infr. contre la Sécurité de l'Etat**

			2000	2013	2014	2015	2016	2017	2018	2019	2020	2021	2022	2023
<b>Terrorisme</b>	<b>Groupe terroriste</b>	<b>Acc.</b>					1							
		<b>Sous-total</b>					1							
		<b>Total</b>					1							

## Infr. contre la sécurité publique

			2000	2013	2014	2015	2016	2017	2018	2019	2020	2021	2022	2023
Organisation criminelle	Acc.									2		1		
	Sous-total									2		1		
Association de malfaiteurs	Acc.				3	2	1							
	Sous-total				3	2	1							
Evasion de prisonniers	Non-respect surveillance électronique	Acc.		1					1					
	Sous-total			1					1					
Menaces	Menace d'attentat	Acc.									2			
	Verbales	Acc.	15	12	5	4	5	4	7	5	5	1	5	
	Ecrites	Acc.		3	1	2	5	3	1	3		2		
	Par gestes, emblèmes	Acc.	5	8	7	3	6	6	7	3	2	3	4	1
	Alerte à la bombe	Acc.				1	2							
	Non spécifié	Acc.												1
	Sous-total		20	23	13	10	18	13	15	11	9	6	9	2
	Total		20	24	13	13	20	14	16	13	9	7	9	2

## Infr. contre l'autorité publique

		2000	2013	2014	2015	2016	2017	2018	2019	2020	2021	2022	2023
Violence c/ personnes investies autorité publique	Acc.			1									
	Sous-total			1									
Rébellion	Rébellion armée	Acc.				1				1			
	Rébellion non armée	Acc.		2	3	1	1	2	8	3	4	4	4
	Sous-total		2	3	1	2	2	8	3	5	4	4	1
Outrages	Acc.		1	2		1				1	2		1
	Sous-total		1	2		1				1	2		1
<b>Total</b>		<b>3</b>	<b>3</b>	<b>6</b>	<b>1</b>	<b>3</b>	<b>2</b>	<b>8</b>	<b>3</b>	<b>6</b>	<b>6</b>	<b>4</b>	<b>2</b>

## Infr. contre la foi publique

			2000	2013	2014	2015	2016	2017	2018	2019	2020	2021	2022	2023
Faux en écritures	Faux en écritures	Acc.		4	3	4		2		5			1	
	Usage de faux en écrit. et écrit. falsifiées	Acc.		2	1	2			1					
		Sous-total		6	4	6		2	1	5			1	
Usurpation	De titres	Acc.											1	
	De nom	Acc.		1	1		2	4	6	8	17	22	19	5
		Sous-total		1	1		2	4	6	8	17	22	20	5
Contrefaçon / falsification	Contrefaçon	Acc.									1	1		
		Sous-total									1	1		
Fausses monnaies	Emission	Acc.								1				
		Tent.			1								1	
		Sous-total			1					1			1	
Faux en justice	Faux serment	Acc.						1						
		Sous-total						1						
		Total		7	6	6	2	7	7	14	18	23	22	5





Sint-Lievens-Houtem

Infraction Code pénal

Infr. contre la famille

		2000	2013	2014	2015	2016	2017	2018	2019	2020	2021	2022	2023
Abandon de famille	Acc.						1						
	Sous-total						1						
Refus du droit aux relations personnelles	Acc.	13	19	8	9	38	55	29	3		5	8	
	Sous-total	13	19	8	9	38	55	29	3		5	8	
Non-acquittement pension alimentaire	Acc.	10		1									
	Sous-total	10		1									
	Total	23	19	9	9	38	56	29	3		5	8	

Criminalité informatique

		2000	2013	2014	2015	2016	2017	2018	2019	2020	2021	2022	2023
Hacking	Acc.			2	3	2	2	2	4	1	2	6	
	Sous-total			2	3	2	2	2	4	1	2	6	
Faux en informatique	Acc.			3			1	3	5	14	18	20	6
	Tent.								1				
	Sous-total			3			1	3	6	14	18	20	6
Fraude informatique	Acc.		1	4	2	5	3	8	8	19	27	22	5
	Tent.								1		2	1	
	Sous-total		1	4	2	5	3	8	9	19	29	23	5
Sabotage	Acc.		2						1				
	Tent.		2										
	Sous-total		4						1				
	Total		5	9	5	7	6	13	20	34	49	49	11



Exercice illégal de l'autorité publique

		2000	2013	2014	2015	2016	2017	2018	2019	2020	2021	2022	2023
Corruption publique	Acc.		1										
	Sous-total		1										
Actes arbitraires	Acc.	1											
	Sous-total	1											
	Total	1	1										

Traite des êtres humains

		2000	2013	2014	2015	2016	2017	2018	2019	2020	2021	2022	2023
Exploitation économique	Acc.						1	1					
	Sous-total						1	1					
	Total						1	1					

Provocation crime ou délits

		2000	2013	2014	2015	2016	2017	2018	2019	2020	2021	2022	2023
Provocation crime	Acc.									1			
	Sous-total									1			
	Total									1			

Autres infractions Code pénal

		2000	2013	2014	2015	2016	2017	2018	2019	2020	2021	2022	2023
	Acc.						2	1					
	Sous-total						2	1					
	Total						2	1					



Contravention Code pénal

		2000	2013	2014	2015	2016	2017	2018	2019	2020	2021	2022	2023
Injures (Contravention)	Acc.	5											
	Sous-total	5											
Autres contraventions CP	Acc.	2											
	Sous-total	2											
	Total	7											

# ***STATISTIQUES POLICIERES DE CRIMINALITE***

---

*LIEU DE PERPETRATION: COMMUNE*

**Sint-Lievens-Houtem**

***ANNEXE II: DETAIL PAR CATEGORIE DE DELIT  
LOIS SPECIALES***



**Sint-Lievens-Houtem**

**Infraction Lois spéciales**

**Drogues**

			2000	2013	2014	2015	2016	2017	2018	2019	2020	2021	2022	2023
Détention	Acc.		1	25	41	7	9	6	9	7	17	3	6	3
	Sous-total		1	25	41	7	9	6	9	7	17	3	6	3
Usage	Usage individuel	Acc.	1											
	Faciliter l'usage	Acc.		1									1	
	Désordre, scandale ou danger dans un espace public	Acc.												2
	Sous-total		1	1									1	2
Importation et exportation	Acc.		1		1									
	Sous-total		1		1									
Fabrication	Acc.		1	3	3	1			2	3				1
	Sous-total		1	3	3	1			2	3				1
Commerce	Acc.		6	4	4	6	3	1	3	5	7	1	3	2
	Sous-total		6	4	4	6	3	1	3	5	7	1	3	2
Autres	Acc.					1			1				1	
	Sous-total					1			1				1	
	Total		10	33	49	14	13	7	15	15	24	4	11	8

**Législation sur les étrangers**

			2000	2013	2014	2015	2016	2017	2018	2019	2020	2021	2022	2023
Transmigration illégale	Mariages simulés/blancs sans récompense/contrainte	Acc.								2				
	Accès au territoire	Acc.	1	1	4			2		3				
	Séjour	Acc.	1	3	8		2	4		4		1	2	1
	Pas de port de documents d'identité ou de voyage	Acc.			1				1					
	Inscription au registre des étrangers	Acc.		4	6		1					2	2	1
	Sous-total		2	8	19		3	6	1	9	2	3	3	1
Trafic d'êtres humains	Acc.				1									
	Sous-total				1									
Aide au séjour illégal	Acc.							1						
	Sous-total							1						
	Total		2	8	20		3	7	1	9	2	3	3	1



**Environnement**

			2000	2013	2014	2015	2016	2017	2018	2019	2020	2021	2022	2023
<b>Déchets</b>	Transport de déchets	Acc.			1									
	Déchets par professionnel	Acc.		1	2	1			2			1		
	Déchets par particulier	Acc.		9	13	9	10	8	4	9	5	4	4	3
	Déchets par personne indéterminée	Acc.	6											
	Déchets: permis/autorisation	Acc.							1					
	Non spécifié	Acc.	1											
	<b>Sous-total</b>		<b>7</b>	<b>10</b>	<b>16</b>	<b>10</b>	<b>10</b>	<b>8</b>	<b>7</b>	<b>9</b>	<b>5</b>	<b>5</b>	<b>4</b>	<b>3</b>
<b>Autres que déchets</b>	Urbanisme	Acc.	7	2	2	1	1		4		2			
	Permis d'environnement	Acc.									1			
	Pollution de l'eau	Acc.				1						1		
	Pollution du sol	Acc.			1		1							
	Autres nuisances en matière d'environnement	Acc.	5	3			1		2					
	<b>Sous-total</b>		<b>12</b>	<b>5</b>	<b>3</b>	<b>1</b>	<b>4</b>		<b>6</b>		<b>3</b>	<b>1</b>		
<b>Biodiversité / Faune et flore</b>	Bien-être animal	Acc.	3	3	2		5	2	2	5	3	2		
	Protection de la nature	Acc.	1											
	Permis / autorisation animaux	Acc.			1									
	Destruction d'animaux	Acc.		2		1	1	3	1			1	1	
	Tent.							1		1	1			
	<b>Sous-total</b>		<b>4</b>	<b>5</b>	<b>3</b>	<b>1</b>	<b>6</b>	<b>6</b>	<b>3</b>	<b>6</b>	<b>4</b>	<b>3</b>	<b>1</b>	
	<b>Total</b>		<b>23</b>	<b>20</b>	<b>22</b>	<b>12</b>	<b>20</b>	<b>14</b>	<b>16</b>	<b>15</b>	<b>12</b>	<b>9</b>	<b>5</b>	<b>3</b>



**Armes et explosifs**

			2000	2013	2014	2015	2016	2017	2018	2019	2020	2021	2022	2023
<b>Détention illégale</b>	Arme à feu	Acc.		2	3	6	1	4	5	3	1	4	4	2
	Arme blanche ou non à feu	Acc.		1	2	2		1			1	4	3	
	Munition	Acc.				2	1				1		1	1
	Pièces/accessoires	Acc.												1
	Non spécifié	Acc.	2											
	<b>Sous-total</b>		<b>2</b>	<b>3</b>	<b>5</b>	<b>10</b>	<b>2</b>	<b>5</b>	<b>5</b>	<b>3</b>	<b>3</b>	<b>8</b>	<b>8</b>	<b>4</b>
<b>Port / transport illégal</b>	Arme à feu	Acc.								2	1	1		
	Arme blanche ou non à feu	Acc.			2		3	1		3	7	1	2	
	Non spécifié	Acc.	3											
	<b>Sous-total</b>		<b>3</b>	<b>2</b>	<b>3</b>	<b>3</b>	<b>1</b>	<b>5</b>	<b>8</b>	<b>2</b>	<b>2</b>	<b>2</b>	<b>2</b>	
<b>Commerce illégal</b>	Arme à feu	Acc.				2								
	<b>Sous-total</b>					<b>2</b>								
<b>Explosifs</b>		Acc.											1	
	<b>Sous-total</b>												<b>1</b>	
<b>Autre</b>	Mesures de sécurité	Acc.								1				
	Stockage	Acc.							1				1	1
	Défaut signalement vol ou perte	Acc.				1								
	Non spécifié	Acc.	7											
	<b>Sous-total</b>		<b>7</b>			<b>1</b>			<b>1</b>	<b>1</b>			<b>1</b>	<b>1</b>
	<b>Total</b>		<b>12</b>	<b>3</b>	<b>7</b>	<b>10</b>	<b>8</b>	<b>6</b>	<b>6</b>	<b>9</b>	<b>11</b>	<b>10</b>	<b>12</b>	<b>5</b>



Protection de la personne

			2000	2013	2014	2015	2016	2017	2018	2019	2020	2021	2022	2023
Discrimination	Racisme et xénophobie	Acc.				1								
	Fondée sur son orientation sexuelle (homophobie)	Acc.				1								
		Sous-total				2								
Droits d'auteur		Acc.							3	4	1	3		
		Sous-total							3	4	1	3		
Protection de la vie privée		Acc.	3				1	1	1			1		
		Sous-total	3				1	1	1			1		
Caméras de surveillance		Acc.									1			
		Sous-total									1			
Droit à l'image		Acc.								1		1		
		Sous-total								1		1		
		Total	3			2		1	4	6	2	5		





**Sint-Lievens-Houtem**

**Infraction Lois spéciales**

**Hormones et dopage**

		2000	2013	2014	2015	2016	2017	2018	2019	2020	2021	2022	2023
<b>Détention</b>	Acc.							1			2	2	
	Sous-total:							1			2	2	
<b>Usage</b>	Acc.	1											
	Sous-total:	1											
<b>Fabrication et distribution</b>	Acc.							1					
	Sous-total:							1					
<b>Non spécifié</b>	Acc.			1									
	Sous-total:			1									
	<b>Total:</b>	<b>1</b>			<b>1</b>			<b>2</b>			<b>2</b>	<b>2</b>	

**Protection de la jeunesse**

		2000	2013	2014	2015	2016	2017	2018	2019	2020	2021	2022	2023
<b>Législation sur l'obligation scolaire</b>	Acc.		1		1								
	Sous-total:		1		1								
<b>Législation sur la protection de la jeunesse</b>	Acc.	2	2		4	8	1	4	2	1	3	1	
	Sous-total:	2	2		4	8	1	4	2	1	3	1	
	<b>Total:</b>	<b>2</b>	<b>3</b>		<b>5</b>	<b>8</b>	<b>1</b>	<b>4</b>	<b>2</b>	<b>1</b>	<b>3</b>	<b>1</b>	



**Code pénal social**

		2000	2013	2014	2015	2016	2017	2018	2019	2020	2021	2022	2023
<b>Harcèlement au travail</b>	Acc.			1	1								
	Sous-total:			1	1								
<b>Documents sociaux</b>	Acc.											1	
	Sous-total:											1	
<b>Infr. contre foi publique en droit pénal social</b>	Acc.					1	1	1			3		
	Sous-total:					1	1	1			3		
<b>Escroquerie en droit pénal social</b>	Acc.						1						
	Sous-total:						1						
<b>Autres</b>	Acc.				2								
	Sous-total:				2								
	Total:			1	1	3	2	1			3	1	

**Ivresse et alcool**

		2000	2013	2014	2015	2016	2017	2018	2019	2020	2021	2022	2023
<b>Ivresse publique</b>	Acc.	7	5	7	8	2	5	4	11	5	6	6	1
	Sous-total:	7	5	7	8	2	5	4	11	5	6	6	1
<b>Servir de l'alcool à une personne ivre</b>	Acc.		1										
	Sous-total:		1										
	Total:	7	6	7	8	2	5	4	11	5	6	6	1

**Législation sur les élections**

		2000	2013	2014	2015	2016	2017	2018	2019	2020	2021	2022	2023
	Acc.	1											
	Sous-total:	1											
	Total:	1											



Registre de population

		2000	2013	2014	2015	2016	2017	2018	2019	2020	2021	2022	2023
	Acc.	6	24	22	12	12	8	4	4	6	10	18	1
	Sous-total:	6	24	22	12	12	8	4	4	6	10	18	1
	Total:	6	24	22	12	12	8	4	4	6	10	18	1

Santé publique

		2000	2013	2014	2015	2016	2017	2018	2019	2020	2021	2022	2023
Politique de la santé	Acc.									2			
	Sous-total:									2			
Vente de tabac	Acc.											1	
	Sous-total:											1	
Refus ou négligence respect mesures	Acc.									16	13		
	Sous-total:									16	13		
Autres	Acc.	2								5	1		
	Sous-total:	2								5	1		
	Total:	2								23	14	1	

Travail

		2000	2013	2014	2015	2016	2017	2018	2019	2020	2021	2022	2023
Travailleurs étrangers	Acc.	1					1						
	Sous-total:	1					1						
Autres	Acc.		2	1									
	Sous-total:		2	1									
	Total:	1	2	1			1						



**Protection des revenus publics**

		2000	2013	2014	2015	2016	2017	2018	2019	2020	2021	2022	2023
<b>Fraude fiscale - impôts sur le revenu</b>	Acc.		1							1			
	Sous-total:		1							1			
<b>Non spécifié</b>	Acc.						1						
	Sous-total:						1						
	<b>Total:</b>		1				1			1			

**Législation économique**

		2000	2013	2014	2015	2016	2017	2018	2019	2020	2021	2022	2023
<b>Sociétés</b>	Acc.		2	2			1						
	Sous-total:		2	2			1						
	<b>Total:</b>		2	2			1						

**Pratiques commerciales**

		2000	2013	2014	2015	2016	2017	2018	2019	2020	2021	2022	2023
<b>Autres</b>	Acc.			2								1	
	Sous-total:			2								1	
	<b>Total:</b>			2								1	

**Autres lois spéciales**

		2000	2013	2014	2015	2016	2017	2018	2019	2020	2021	2022	2023
<b>Prévention: incendies, explosions, accidents</b>	Acc.									1			
	Sous-total:									1			
<b>Dégradation involontaire câbles télécommunication</b>	Acc.				1	7	8		1	3	3		
	Sous-total:				1	7	8		1	3	3		
<b>Moyens de communications électroniques</b>	Acc.									1			
	Sous-total:									1			
<b>Autres</b>	Acc.	1					1			1			
	Sous-total:	1					1			1			
	<b>Total:</b>	1			1	7	9		1	6	3		

# ***STATISTIQUES POLICIERES DE CRIMINALITE***

---

*LIEU DE PERPETRATION: COMMUNE*

**Sint-Lievens-Houtem**

***ANNEXE III: DETAIL  
FIGURES CRIMINELLES / PHENOMENES***



**Sint-Lievens-Houtem**

**FC Vol moyen de transport**

		2000	2013	2014	2015	2016	2017	2018	2019	2020	2021	2022	2023
Vol de voiture	Acc.	9	1		2	5	1		2				
	Tent.	1					3						
	<b>Total</b>	<b>10</b>	<b>1</b>		<b>2</b>	<b>5</b>	<b>4</b>		<b>2</b>				
Vol de moto	Acc.	1			2			1					
	Total	1			2			1					
Homejacking	Acc.								1				
	Total								1				
Vol de vélomoteur	Acc.	1	1		1			2					
	Total	1	1		1			2					
Vol de vélo	Acc.	8	5	5	9	7	4	6	5	3	2	8	
	Total	8	5	5	9	7	4	6	5	3	2	8	

**FC Cambriolage**

		2000	2013	2014	2015	2016	2017	2018	2019	2020	2021	2022	2023
Cambriolage dans habitation	Acc.	13	23	15	27	16	12	12	10	7	3	13	
	Tent.	23	15	7	31	13	17	9	8	9	5	1	5
	<b>Total</b>	<b>36</b>	<b>38</b>	<b>22</b>	<b>58</b>	<b>29</b>	<b>29</b>	<b>21</b>	<b>18</b>	<b>16</b>	<b>8</b>	<b>14</b>	<b>5</b>
Cambriolage ds entreprise ou commerce	Acc.	2	1	2	3	5	4	2	2		1		
	Tent.	2	3	1	2		2		1		1		
	<b>Total</b>	<b>4</b>	<b>4</b>	<b>3</b>	<b>5</b>	<b>5</b>	<b>6</b>	<b>2</b>	<b>3</b>		<b>2</b>		
Cambriolage ds service public ou bâtiment administ	Acc.	1	3	3	3	5		1	5	2			
	Tent.	1			4	1				1			
	<b>Total</b>	<b>2</b>	<b>3</b>	<b>3</b>	<b>7</b>	<b>6</b>		<b>1</b>	<b>5</b>	<b>3</b>			
Cambriolage dans bâtiment (total)	Acc.	16	27	20	33	26	16	15	16	9	4	13	
	Tent.	26	18	8	37	14	19	9	9	10	6	1	5
	<b>Total</b>	<b>42</b>	<b>45</b>	<b>28</b>	<b>70</b>	<b>40</b>	<b>35</b>	<b>24</b>	<b>25</b>	<b>19</b>	<b>10</b>	<b>14</b>	<b>5</b>



**FC Vol autre**

		2000	2013	2014	2015	2016	2017	2018	2019	2020	2021	2022	2023
<b>Vol à main armée</b>	Acc.					1						1	
	Total					1						1	
<b>Vol avec violence sans arme</b>	Acc.		2	1		2	1		2		1		
	Tent.					2	1	2	1			1	1
	Total		2	1		4	2	2	3		1	1	1
<b>Vol dans ou sur un véhicule</b>	Acc.	4	16	3	5	10	5	6	9	2	5	4	
	Tent.	1			2	1		1	1	1		3	
	Total	5	16	3	7	11	5	7	10	3	5	7	
<b>Vol d'armes et explosifs</b>	Acc.	1				2							
	Total	1				2							
<b>Vol à l'arraché</b>	Acc.	1	1									1	
	Total	1	1									1	
<b>Vol à la tire</b>	Acc.	3	6	3	3	5		1				2	
	Total	3	6	3	3	5		1				2	
<b>Vol à l'étalage</b>	Acc.		4	1		2	1	5	4	3	1	10	1
	Tent.					1							
	Total		4	1		3	1	5	4	3	1	10	1
<b>Vol par ruse</b>	Acc.			1				3	1				
	Total			1				3	1				
<b>Vol de métaux</b>	Acc.	1	1		4	2				2			
	Total	1	1		4	2				2			
<b>Vol sur les chantiers</b>	Acc.	1	2	1	3	1				3			1
	Total	1	2	1	3	1				3			1
<b>Vol d'animaux</b>	Acc.	1	3		2	1	2	2	1	1		1	
	Total	1	3		2	1	2	2	1	1		1	



**Criminalité ICT**

		2000	2013	2014	2015	2016	2017	2018	2019	2020	2021	2022	2023
<b>Fraude de cartes de paiements</b>	Acc.										1	1	1
	Total										1	1	1
<b>Phishing</b>	Acc.									8	16	15	3
	Tent.										1	1	
	Total									8	17	16	3

**FC Autre**

		2000	2013	2014	2015	2016	2017	2018	2019	2020	2021	2022	2023
<b>Violence contre les métiers d'intérêt général</b>	Acc.		1	1	1	1	1	3	1	1	2	2	
	Total		1	1	1	1	1	3	1	1	2	2	
<b>Graffiti</b>	Acc.		3	1	2	4							
	Total		3	1	2	4							
<b>Dégradation de voiture</b>	Acc.	1	12	17	10	16	13	13	5	6	5	10	7
	Total	1	12	17	10	16	13	13	5	6	5	10	7





**PH Violence intrafamiliale (VIF)**

		2000	2013	2014	2015	2016	2017	2018	2019	2020	2021	2022	2023
<b>VIF: physique, dans le couple</b>	Acc.	3	15	18	13	11	18	23	17	10	17	11	5
	Total	3	15	18	13	11	18	23	17	10	17	11	5
<b>VIF: physique, envers des descendants</b>	Acc.	1	2	3	4		2	1			3	2	
	Total	1	2	3	4		2	1			3	2	
<b>VIF: physique, envers d'autres membres</b>	Acc.	4	3	8	4	3	7	5	5	2	2	3	
	Tent.								1			1	
	Total	4	3	8	4	3	7	5	6	2	2	4	
<b>VIF: sexuelle, envers des descendants</b>	Acc.			2									
	Total			2									
<b>VIF: psychique, dans le couple</b>	Acc.	13	21	9	11	40	60	30	4	1	9	9	2
	Total	13	21	9	11	40	60	30	4	1	9	9	2
<b>VIF: psychique, envers des descendants</b>	Acc.						2	1	1			1	
	Total						2	1	1			1	
<b>VIF: psychique, envers d'autres membres</b>	Acc.				1							1	
	Total				1							1	
<b>VIF: économique, dans le couple</b>	Acc.		1	2	1		1			2	1	1	1
	Total		1	2	1		1			2	1	1	1
<b>VIF: économique, envers des descendants</b>	Acc.											1	
	Total											1	
<b>VIF: économique, envers d'autres membres</b>	Acc.	10		1	1		1		1			2	1
	Tent.				1								
	Total	10		1	2		1		1			2	1



**PH Hormones et dopage**

		2000	2013	2014	2015	2016	2017	2018	2019	2020	2021	2022	2023
<b>Dopage humain</b>	Acc.				1			1			2	2	
	Total				1			1			2	2	
<b>Engraissement illégal</b>	Acc.	1											
	Total	1											

**PH Drogues**

		2000	2013	2014	2015	2016	2017	2018	2019	2020	2021	2022	2023
<b>Vente de cocaïne</b>	Acc.				1	1				1			
	Total				1	1				1			
<b>Production de drogues synthétiques</b>	Acc.			1									
	Total			1									
<b>Vente de drogues synthétiques</b>	Acc.		3	2	2			1		3			1
	Total		3	2	2			1		3			1
<b>Production de cannabis (culture)</b>	Acc.		3	1				1	1				1
	Total		3	1				1	1				1
<b>Vente de cannabis en grande quantité</b>	Acc.			1						1			
	Total			1						1			
<b>Vente-traffic d'héroïne</b>	Acc.									1			
	Total									1			

**PH Trafic d'armes**

		2000	2013	2014	2015	2016	2017	2018	2019	2020	2021	2022	2023
<b>Commerce et production d'arme à feu et mun.</b>	Acc.					2							
	Total					2							

**PH Traite des êtres humains**

		2000	2013	2014	2015	2016	2017	2018	2019	2020	2021	2022	2023
<b>TEH - exploitation économique</b>	Acc.						1	1					
	Total						1	1					



**PH Violence dans l'espace public**

		2000	2013	2014	2015	2016	2017	2018	2019	2020	2021	2022	2023
Violence physique (transport public)	Acc.		1						1				
	Tent.		1										
	<b>Total</b>		<b>2</b>						<b>1</b>				
Violence physique (voie publique)	Acc.	3	6	10	8	8	6	9	7	8	12	5	
	Tent.											1	
	<b>Total</b>	<b>3</b>	<b>6</b>	<b>10</b>	<b>8</b>	<b>8</b>	<b>6</b>	<b>9</b>	<b>7</b>	<b>8</b>	<b>12</b>	<b>6</b>	
Violence physique (endroit accessible au public)	Acc.	4	3	14	7	4	4	3	10	4	4	4	
	Tent.											1	
	<b>Total</b>	<b>4</b>	<b>3</b>	<b>14</b>	<b>7</b>	<b>4</b>	<b>4</b>	<b>3</b>	<b>10</b>	<b>4</b>	<b>4</b>	<b>5</b>	
Violence sexuelle (voie publique)	Acc.		3		2				1		1		
	<b>Total</b>		<b>3</b>		<b>2</b>				<b>1</b>		<b>1</b>		
Violence sexuelle (autre endroit public)	Acc.		1			1							
	<b>Total</b>		<b>1</b>			<b>1</b>							
Violence sexuelle (endroit accessible au public)	Acc.	1									3		
	<b>Total</b>	<b>1</b>									<b>3</b>		
Violence psychique (voie publique)	Acc.	6	11	6	5	14	4	5	2	4	4	3	
	<b>Total</b>	<b>6</b>	<b>11</b>	<b>6</b>	<b>5</b>	<b>14</b>	<b>4</b>	<b>5</b>	<b>2</b>	<b>4</b>	<b>4</b>	<b>3</b>	
Violence psychique (autre endroit public)	Acc.			1				1					
	<b>Total</b>			<b>1</b>				<b>1</b>					
Violence psychique (endroit accessible au public)	Acc.	3	4	5	3	4	1			5	2		
	<b>Total</b>	<b>3</b>	<b>4</b>	<b>5</b>	<b>3</b>	<b>4</b>	<b>1</b>			<b>5</b>	<b>2</b>		
Vol à main armée (voie publique)	Acc.											1	
	<b>Total</b>											<b>1</b>	
Vol avec violence sans arme (endr. acces. au pub.)	Acc.					1							
	<b>Total</b>					<b>1</b>							



**PH Autre**

		2000	2013	2014	2015	2016	2017	2018	2019	2020	2021	2022	2023
<b>Terrorisme, extrémisme et radicalisme</b>	<b>Acc.</b>					1							
	<b>Total</b>					1							
<b>Cyberharcèlement</b>	<b>Acc.</b>	2	1	2		2	3		2	2		1	
	<b>Total</b>	2	1	2		2	3		2	2		1	
<b>Fraude à l'identité</b>	<b>Acc.</b>		1	1		2	4	7	9	18	22	21	5
	<b>Total</b>		1	1		2	4	7	9	18	22	21	5

# ***STATISTIQUES POLICIERES DE CRIMINALITE***

---

*LIEU DE PERPETRATION: COMMUNE*

**Sint-Lievens-Houtem**

***ANNEXE IV: FAITS ENREGISTRES  
NON CRIMINELS***



**Sint-Lievens-Houtem**

**Faits non criminels**

**Maladies / Décès / Disparition**

	2000	2013	2014	2015	2016	2017	2018	2019	2020	2021	2022	2023
Suicide	4	2	7	3	6	7	2	1	2	4	2	1
Personne malade	1	8	8	15	17	11	6	6	7	10	9	2
Décès suspect				1					2	1		1
Décès naturel	3	4	1	1	4	6	1	2		1		
Disparition (personne disparue)		1	2	3	3	3	3	3	2			
Accident (sauf roulage)	5	3	6	9	3	2	2	4	2	2	1	
Autres	1			1								
<b>Total</b>	<b>14</b>	<b>18</b>	<b>24</b>	<b>33</b>	<b>33</b>	<b>29</b>	<b>14</b>	<b>16</b>	<b>15</b>	<b>18</b>	<b>12</b>	<b>4</b>

**Appels**

	2000	2013	2014	2015	2016	2017	2018	2019	2020	2021	2022	2023
Alarme	4											
Appels	5	6	2	3	5	1	2	4		1		
<b>Total</b>	<b>9</b>	<b>6</b>	<b>2</b>	<b>3</b>	<b>5</b>	<b>1</b>	<b>2</b>	<b>4</b>		<b>1</b>		

**Problèmes sociaux**

	2000	2013	2014	2015	2016	2017	2018	2019	2020	2021	2022	2023
Différends familiaux	18	35	20	29	22	17	11	15	7	5	8	1
Différend (pas de coups)	7	27	46	18	10	8	10	16	3	12	9	1
Affaire civile	4	1	4	4	3	5	2	2	2		1	
Protection de la jeunesse					1		3	1				
Autres	19	9	6	15	14	13	11	8	4	7	7	2
<b>Total</b>	<b>48</b>	<b>72</b>	<b>76</b>	<b>66</b>	<b>50</b>	<b>43</b>	<b>37</b>	<b>42</b>	<b>16</b>	<b>24</b>	<b>25</b>	<b>4</b>



**Catastrophes**

	2000	2013	2014	2015	2016	2017	2018	2019	2020	2021	2022	2023
Dégâts tempête		1	25	1	2	1						
Dégâts eau				1								
<b>Total</b>		<b>1</b>	<b>25</b>	<b>2</b>	<b>2</b>	<b>1</b>						

**Ordre public**

	2000	2013	2014	2015	2016	2017	2018	2019	2020	2021	2022	2023
Troubles	1		2	2	1	3			3	3	3	
Autres			1			1	2			1		
<b>Total</b>	<b>1</b>		<b>3</b>	<b>2</b>	<b>1</b>	<b>4</b>	<b>2</b>		<b>3</b>	<b>4</b>	<b>3</b>	

**Agissements suspects**

	2000	2013	2014	2015	2016	2017	2018	2019	2020	2021	2022	2023
	2	2	4	2	4	1	1	1	1	1		
<b>Total</b>	<b>2</b>	<b>2</b>	<b>4</b>	<b>2</b>	<b>4</b>	<b>1</b>	<b>1</b>	<b>1</b>	<b>1</b>	<b>1</b>		

**Objets trouvés**

	2000	2013	2014	2015	2016	2017	2018	2019	2020	2021	2022	2023
	5	4	13	7	1			1				
<b>Total</b>	<b>5</b>	<b>4</b>	<b>13</b>	<b>7</b>	<b>1</b>			<b>1</b>				

**Objets perdus**

	2000	2013	2014	2015	2016	2017	2018	2019	2020	2021	2022	2023
	24	146	125	151	173	151	196	149	118	139	131	33
<b>Total</b>	<b>24</b>	<b>146</b>	<b>125</b>	<b>151</b>	<b>173</b>	<b>151</b>	<b>196</b>	<b>149</b>	<b>118</b>	<b>139</b>	<b>131</b>	<b>33</b>



**Autres non-infractions**

	2000	2013	2014	2015	2016	2017	2018	2019	2020	2021	2022	2023
Ordonnance de capture			1		1	1	1					
Non-respect des conditions		1		4	1	3	3		1			
Procès-verbal d'information	2	1	3	2	3				2	1	1	
Notification		3	7	3	2	11	9	3	3	11	10	1
Dégradation involontaire câbles (non-télécom)		14	5	10	4	5	10	2	2	3	1	1
Fonction de contrôle armes			1					1			1	
Autres non infractions	4											
<b>Total</b>	<b>6</b>	<b>19</b>	<b>17</b>	<b>19</b>	<b>11</b>	<b>20</b>	<b>23</b>	<b>6</b>	<b>8</b>	<b>15</b>	<b>13</b>	<b>2</b>