

# ***STATISTIQUES POLICIERES DE CRIMINALITE***

---

*LIEU DE PERPETRATION: COMMUNE*

**Renaix**

***2000 - Trimestre 1 2023***

*Police fédérale - DGRIDRIIBIPOL*

# ***STATISTIQUES POLICIERES DE CRIMINALITE***

---

***LIEU DE PERPETRATION: COMMUNE***

**Renaix**

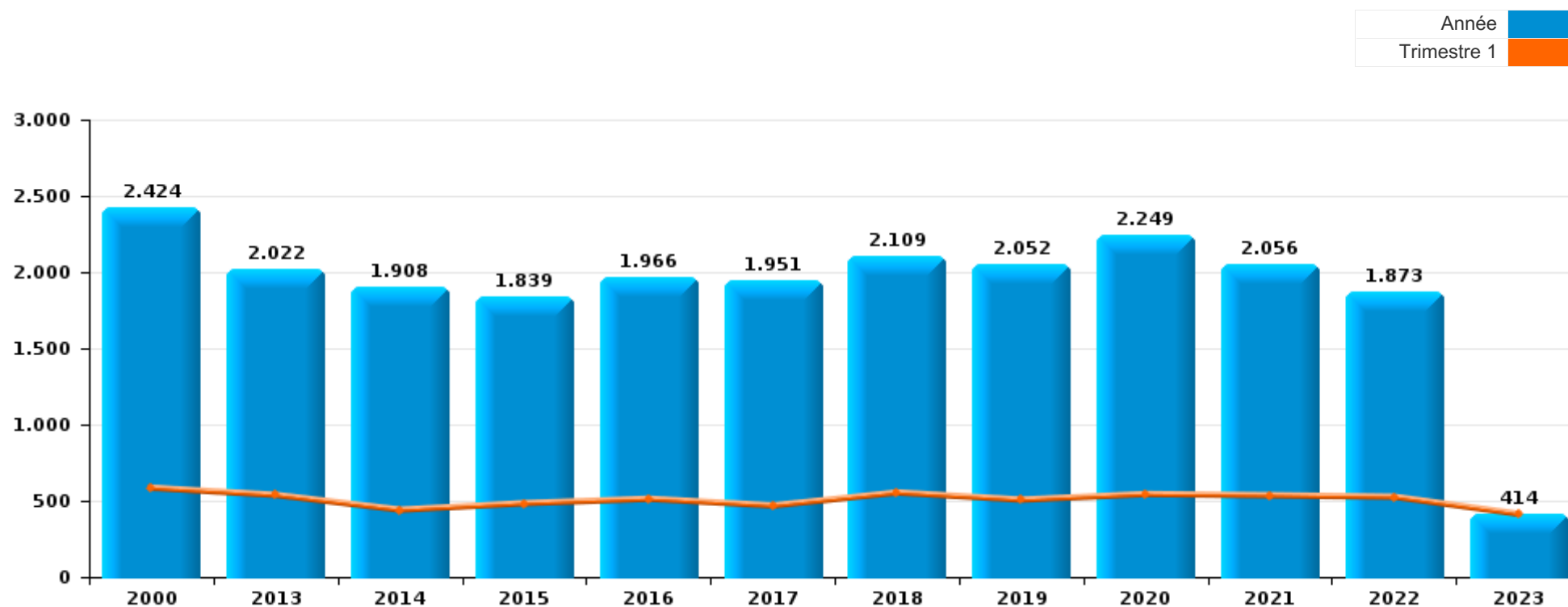
***PARTIE I : INFRACTIONS JUDICIAIRES***

## CRIMINALITE ENREGISTREE COMMISE AU NIVEAU DE LA COMMUNE



### Renaix

	2000	2013	2014	2015	2016	2017	2018	2019	2020	2021	2022	2023
<b>Nombre total des délits</b>	2.424	2.022	1.908	1.839	1.966	1.951	2.109	2.052	2.249	2.056	1.873	414



FPF/DGR/DR/BIPOL - Statistiques policières de criminalité (date de clôture: 22/09/2023)

Les données pour les années 2001 jusqu'à 2012 ne sont plus publiées mais restent disponibles sur demande auprès du service BIPOL.

Les données pour 2023 ne concernent que le 1er trimestre.



Renaix

	2000	2013	2014	2015	2016	2017	2018	2019	2020	2021	2022	2023
Vol et extorsion	868	643	597	622	661	543	564	554	385	469	395	96
Dégradation de la propriété	323	289	319	258	350	327	305	259	210	258	308	65
Infr. contre l'intégrité physique	236	206	188	193	229	220	210	195	158	167	180	47
Drogues	190	114	148	119	116	102	135	112	222	140	106	15
Fraude	203	88	66	75	63	90	111	125	151	127	164	37
Ivresse et alcool	126	87	94	91	104	126	109	85	63	108	81	20
Registre de population	1	171	82	81	70	61	97	100	91	91	87	28
Infr. contre autres valeurs morales et sentiments	44	66	69	56	62	74	75	106	74	64	61	22
Infr. contre la sécurité publique	68	60	56	47	51	50	67	72	64	57	57	9
Criminalité informatique		35	19	18	16	22	46	117	102	108	136	24
Santé publique	1		2	5	4	2			383	147		
Législation sur les étrangers	10	24	24	50	36	82	84	58	54	36	46	9
Infr. contre la famille	88	23	28	15	18	19	67	44	72	70	47	4
Infr. contre les moeurs	32	30	39	24	20	44	33	37	39	41	30	2
Infr. contre la foi publique	34	29	32	36	28	23	31	42	24	32	28	2
Code pénal social		8	32	35	32	39	30	23	25	24	30	14
Infr. contre l'autorité publique	29	32	27	31	23	31	23	27	25	13	22	3
Environnement	56	27	17	12	23	16	22	20	22	37	21	3
Armes et explosifs	19	28	16	14	11	26	54	17	26	23	29	2
Protection de la jeunesse	7	37	25	24	19	18	18	19	30	15	13	5
Autres lois spéciales	5	2	5	18	16	14	3	11	6	9	4	1
Législation économique	4	4	4	3	3	8	12	10	8	7	7	1
Protection de la personne	17	2	2	3	2	5	3	7	9	4	10	4
Contravention Code pénal	33	9	6	1								
Infr. contre la liberté individuelle	2		1	4	1	1	3	2	2	5	6	
Travail	8	2	3	1	4	1				2	1	1
Carte d'identité	7	1	1	1	1	3	1	1	1		1	
Infr. relative au statut juridique de l'enfant	3	3						3	1		1	
Protection des revenus publics	4	1	1	1				2			1	
Infr. contre la Sécurité de l'Etat					1	1	6		1			
Autres infractions Code pénal		1	4					1				
Sécurité privée	4				1			1				
Traite des êtres humains			1		1	2				1		
Exercice illégal de l'autorité publique	1								1		1	
Hormones et dopage				1				1				
Loi du football								1		1		
Marchand de sommeil						1						
Pratiques commerciales	1											
<b>Sous-total</b>	<b>2.424</b>	<b>2.022</b>	<b>1.908</b>	<b>1.839</b>	<b>1.966</b>	<b>1.951</b>	<b>2.109</b>	<b>2.052</b>	<b>2.249</b>	<b>2.056</b>	<b>1.873</b>	<b>414</b>
<b>Contravention règlement policier local</b>				1		3	3	7	3	3	25	9
<b>Sous-total</b>				<b>1</b>		<b>3</b>	<b>3</b>	<b>7</b>	<b>3</b>	<b>3</b>	<b>25</b>	<b>9</b>
<b>Total</b>	<b>2.424</b>	<b>2.022</b>	<b>1.908</b>	<b>1.840</b>	<b>1.966</b>	<b>1.954</b>	<b>2.112</b>	<b>2.059</b>	<b>2.252</b>	<b>2.059</b>	<b>1.898</b>	<b>423</b>

FPF/DGR/DRI/BIPOL - Statistiques policières de criminalité (date de clôture: 22/09/2023)

Les données pour les années 2001 jusqu'à 2012 ne sont plus publiées mais restent disponibles sur demande auprès du service BIPOL.

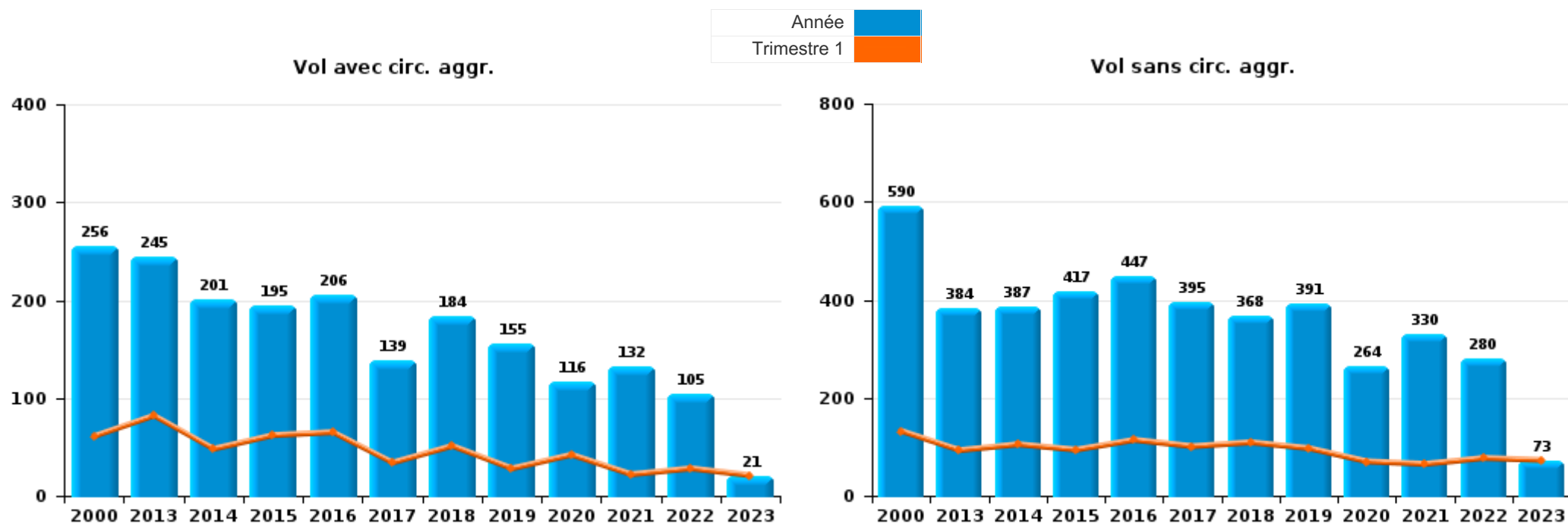
Les données pour 2023 ne concernent que le 1er trimestre.



I.1. Catégorie des infractions : Vol et extorsion (top 5 des infractions au niveau national 2022)

Renaix

	2000	2013	2014	2015	2016	2017	2018	2019	2020	2021	2022	2023
Vol sans circ. agr.	590	384	387	417	447	395	368	391	264	330	280	73
Vol avec circ. agr.	256	245	201	195	206	139	184	155	116	132	105	21
Extorsion	2	10	8	8	6	7	12	8	5	7	9	2
Vol non spécifié	20	4	1	2	2	2					1	
<b>Total</b>	<b>868</b>	<b>643</b>	<b>597</b>	<b>622</b>	<b>661</b>	<b>543</b>	<b>564</b>	<b>554</b>	<b>385</b>	<b>469</b>	<b>395</b>	<b>96</b>



FPF/DGR/DRI/BIPOL - Statistiques policières de criminalité (date de clôture: 22/09/2023)

Les données pour les années 2001 jusqu'à 2012 ne sont plus publiées mais restent disponibles sur demande auprès du service BIPOL.

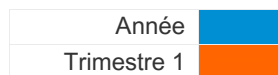
Les données pour 2023 ne concernent que le 1er trimestre.



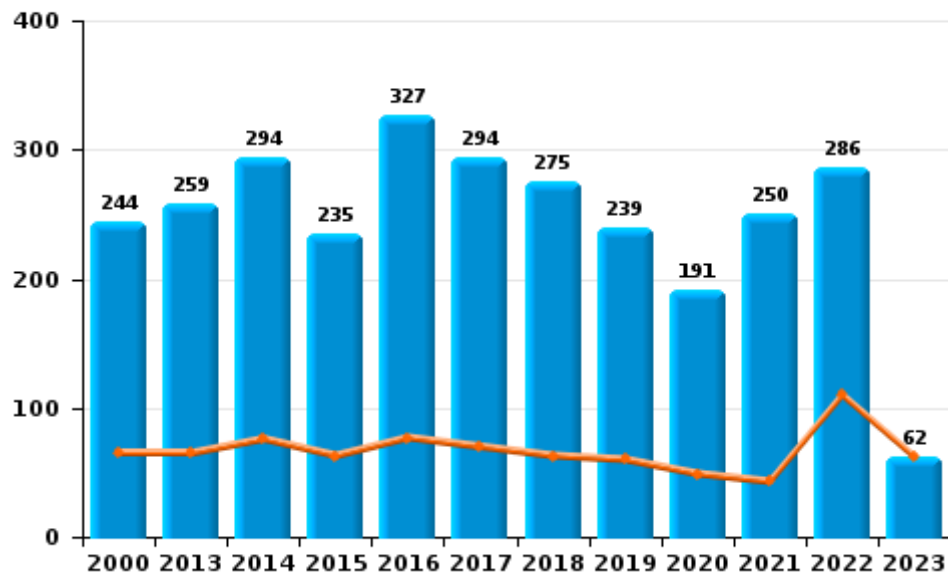
I.2. Catégorie des infractions : Dégradation de la propriété (top 5 des infractions au niveau national 2022)

Renaix

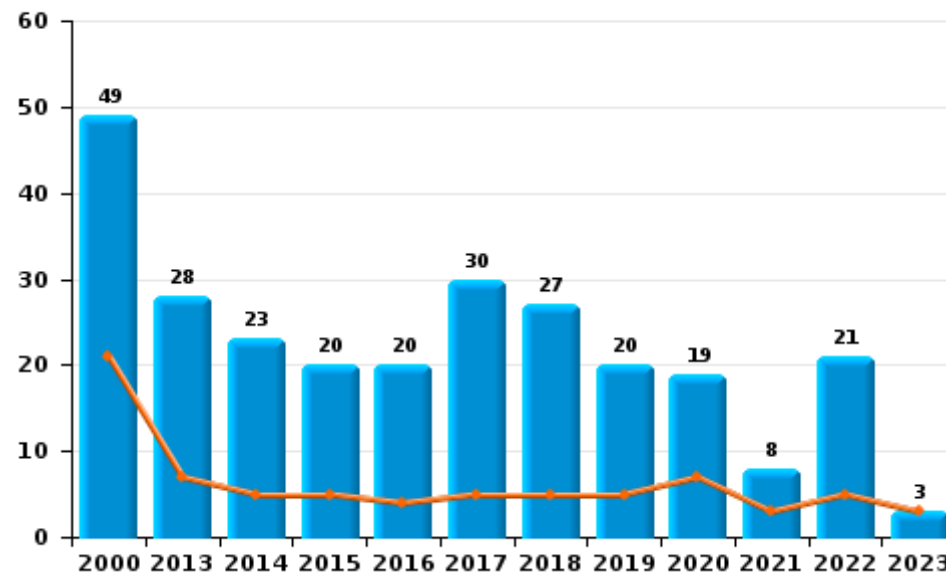
	2000	2013	2014	2015	2016	2017	2018	2019	2020	2021	2022	2023
Vandalisme	244	259	294	235	327	294	275	239	191	250	286	62
Incendie volontaire	15	16	9	8	11	23	20	8	12	4	11	3
Incendie involontaire	34	12	14	12	9	7	7	12	7	4	10	
Destruction, dénaturation, dégradation	30	2	2	2	3	3	3				1	
Destruction par explosion volontaire				1								
<b>Total</b>	<b>323</b>	<b>289</b>	<b>319</b>	<b>258</b>	<b>350</b>	<b>327</b>	<b>305</b>	<b>259</b>	<b>210</b>	<b>258</b>	<b>308</b>	<b>65</b>



Vandalisme



Incendie

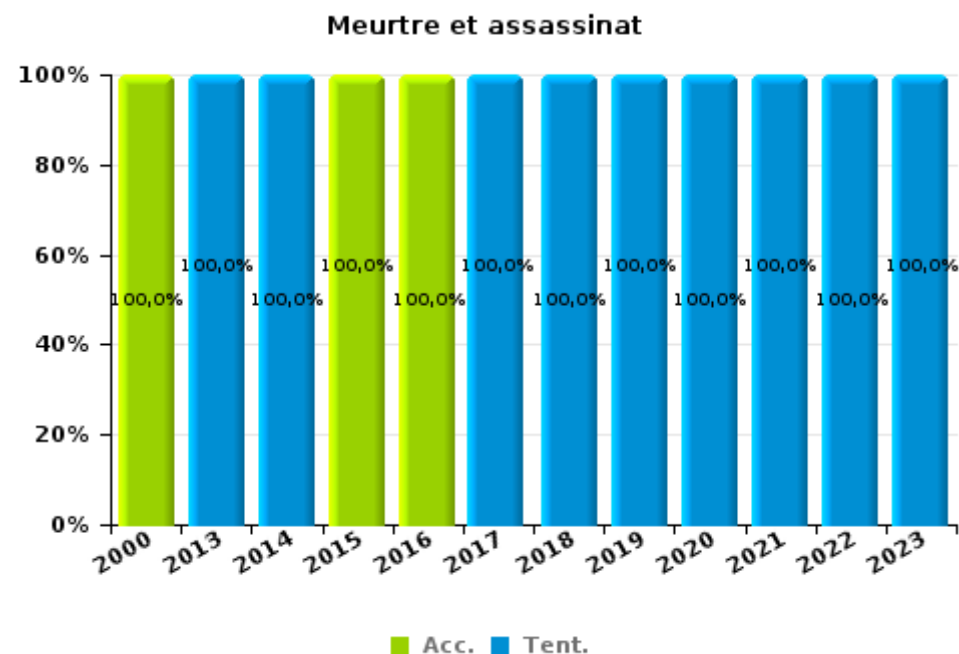
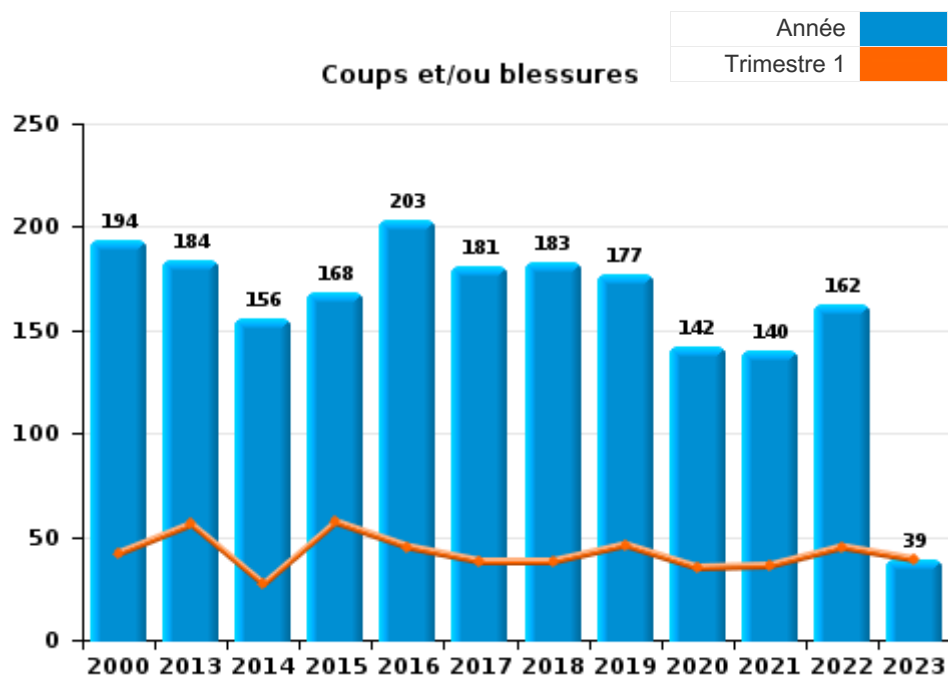




I.3. Catégorie des infractions : Infr. contre l'intégrité physique (top 5 des infractions au niveau national 2022)

Renaix

	2000	2013	2014	2015	2016	2017	2018	2019	2020	2021	2022	2023
Coups et/ou blessures	194	184	156	168	203	181	183	177	142	140	162	39
Autres	40	21	29	24	25	34	24	17	13	26	15	6
Meurtre et assassinat	2	1	3	1	1	5	3	1	3	1	3	2
<b>Total</b>	<b>236</b>	<b>206</b>	<b>188</b>	<b>193</b>	<b>229</b>	<b>220</b>	<b>210</b>	<b>195</b>	<b>158</b>	<b>167</b>	<b>180</b>	<b>47</b>

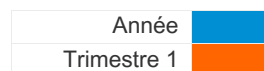




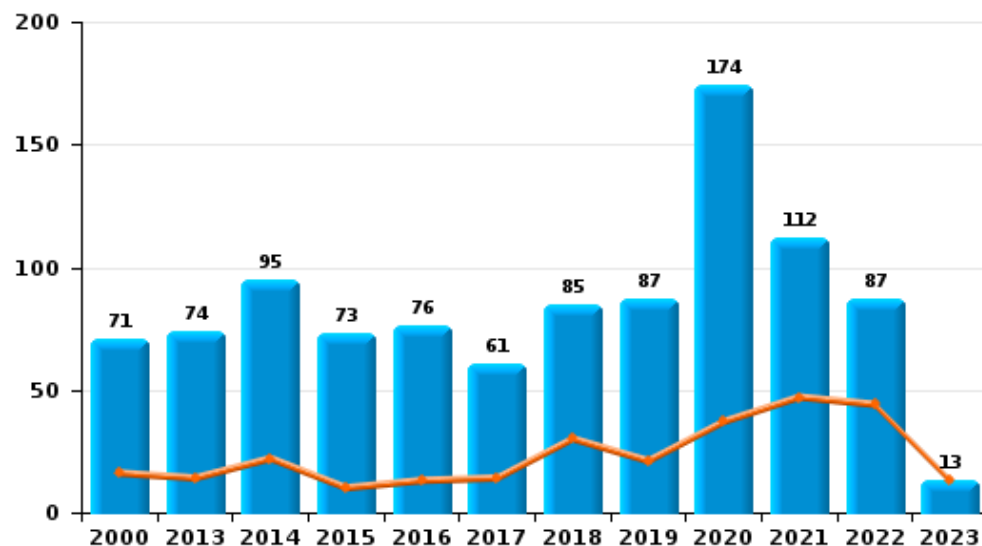
I.4. Catégorie des infractions : Drogues (top 5 des infractions au niveau national 2022)

Renaix

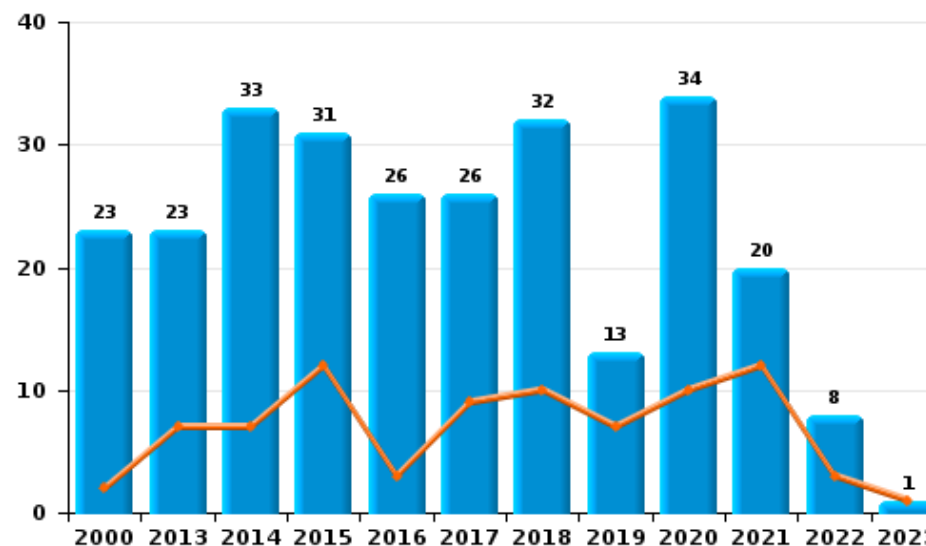
	2000	2013	2014	2015	2016	2017	2018	2019	2020	2021	2022	2023
Détention	71	74	95	73	76	61	85	87	174	112	87	13
Commerce	23	23	33	31	26	26	32	13	34	20	8	1
Usage	81	7	9	4	3	4	10	3	6	5	7	1
Fabrication		3	7	5	8	7	5	8	4	1	3	
Importation et exportation	13	4	4	3	2	2			3	2		
Autres	2	3		3	1	2	3	1	1		1	
<b>Total</b>	<b>190</b>	<b>114</b>	<b>148</b>	<b>119</b>	<b>116</b>	<b>102</b>	<b>135</b>	<b>112</b>	<b>222</b>	<b>140</b>	<b>106</b>	<b>15</b>



Détention



Commerce



FPF/DGR/DRI/BIPOL - Statistiques policières de criminalité (date de clôture: 22/09/2023)  
 Les données pour les années 2001 jusqu'à 2012 ne sont plus publiées mais restent disponibles sur demande auprès du service BIPOL.  
 Les données pour 2023 ne concernent que le 1er trimestre.





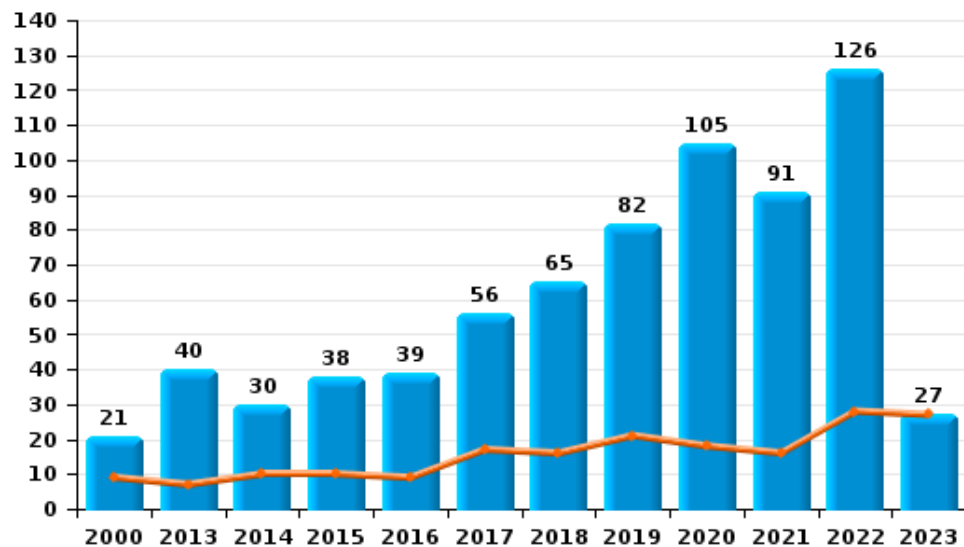
I.5. Catégorie des infractions : Fraude (top 5 des infractions au niveau national 2022)

Renaix

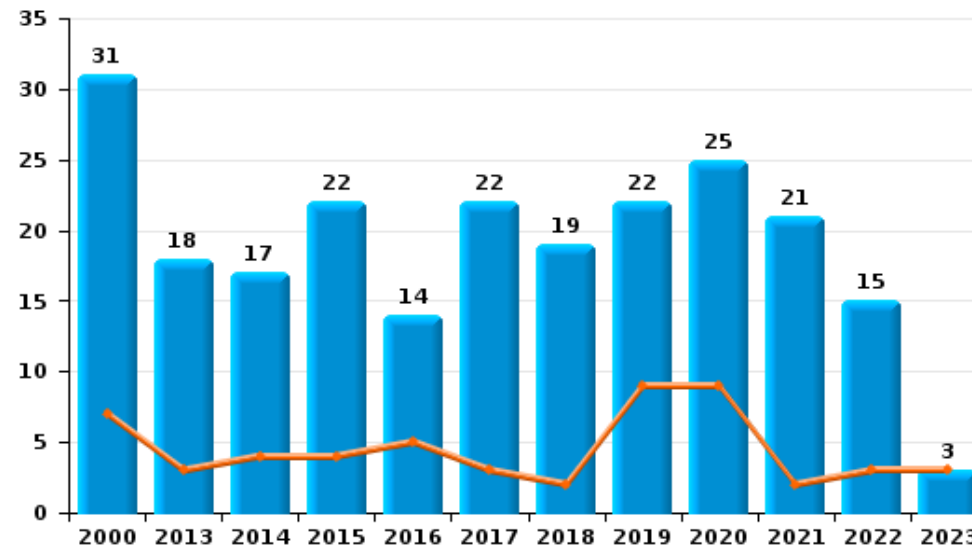
	2000	2013	2014	2015	2016	2017	2018	2019	2020	2021	2022	2023
Escroquerie	21	40	30	38	39	56	65	82	105	91	126	27
Abus de confiance et infr. apparentées	31	18	17	22	14	22	19	22	25	21	15	3
Détournement et destruction frauduleuse	126	16	6	10	2	4	9	9	13	7	9	5
Fraudes: Autres	13	4	5	3		2	3	4	4	1	6	
Grivèlerie	7	4	3	1	2	1	4	4	1	5	4	
Infr. liées à l'insolvabilité		1	4		4	2	8	4	1	1	3	
Recel	5	5	1	1	2	3	3		2	1	1	2
<b>Total</b>	<b>203</b>	<b>88</b>	<b>66</b>	<b>75</b>	<b>63</b>	<b>90</b>	<b>111</b>	<b>125</b>	<b>151</b>	<b>127</b>	<b>164</b>	<b>37</b>



Escroquerie



Abus de confiance et infr. apparentées



FPF/DGR/DRI/BIPOL - Statistiques policières de criminalité (date de clôture: 22/09/2023)

Les données pour les années 2001 jusqu'à 2012 ne sont plus publiées mais restent disponibles sur demande auprès du service BIPOL.  
Les données pour 2023 ne concernent que le 1er trimestre.

# ***STATISTIQUES POLICIERES DE CRIMINALITE***

---

***LIEU DE PERPETRATION: COMMUNE***

**Renaix**

***PARTIE II : FIGURES CRIMINELLES / PHENOMENES***



**Renaix**

**FC Vol moyen de transport**

	2000	2013	2014	2015	2016	2017	2018	2019	2020	2021	2022	2023
<b>Vol de voiture</b>	28	14	16	19	10	8	20	11	8	8	7	
<b>Vol de moto</b>	2	2	6	3		1	3	1	3			
<b>Carjacking</b>	1	1	1				2					
<b>Homejacking</b>			1									
<b>Vol dans les garages</b>		2		1	1		3		1		1	
<b>Vol de vélomoteur</b>	64	9	15	9	15	19	8	4	5	4	3	2
<b>Vol de vélo</b>	121	53	46	47	60	58	43	44	43	80	86	12

**FC Cambriolage**

	2000	2013	2014	2015	2016	2017	2018	2019	2020	2021	2022	2023
<b>Cambriolage dans habitation</b>	52	116	78	68	97	61	78	65	62	63	49	11
<b>Cambriolage ds entreprise ou commerce</b>	45	25	42	31	31	23	29	13	14	28	12	1
<b>Cambriolage ds service public ou bâtiment administ</b>	20	10	7	10	12	14	15	10	8	1	5	1
<b>Vol au bélier</b>					2				1			
<b>Cambriolage dans bâtiment (total)</b>	117	150	127	109	140	98	122	88	84	92	66	13



**FC Vol autre**

	2000	2013	2014	2015	2016	2017	2018	2019	2020	2021	2022	2023
Vol à main armée	11	7	8	7	14	5	3	7	5	4	5	1
Vol avec violence sans arme	42	25	22	34	19	25	26	24	14	13	12	5
Vol dans ou sur un véhicule	84	78	67	87	81	62	58	53	22	27	49	6
Vol d'armes et explosifs	3	1	2	3		4	5	2	2	6	4	1
Steaming		2	1	1	2							
Arrachage de sac à main	7	5		3	3	1	1	1			3	1
Vol à l'arraché	12	10	3	19	6	8	10	13	9	2	7	3
Vol à la tire	39	30	25	22	38	35	19	19	16	5	10	1
Vol à l'étalage	85	62	62	45	99	81	80	104	78	137	67	15
Vol par ruse	6	16	7	17	19	12	12	18	9	7	8	
Vol de métaux	3	5		3		1	3	1	1	4	3	
Vol sur les chantiers	8	6	7	7	6	4	9	6	1	5	2	1
Home-invasion			4		1		2	1		2		
Vol d'animaux	2	2		4		4	4	3	2	1	1	
Vol de cargaison					1		1	1				

**Criminalité ICT**

	2000	2013	2014	2015	2016	2017	2018	2019	2020	2021	2022	2023
Fraude de cartes de paiements		16	8	7	10	10	9	29	20	9	11	1
Phishing					1		6	14	37	36	51	13
Ransomware						3		1			1	
Shouldersurfing					2	4	4	7				
Skimming			1			2		4	3	1	1	



**FC Autre**

	2000	2013	2014	2015	2016	2017	2018	2019	2020	2021	2022	2023
Violence contre les métiers d'intérêt général	5	9	14	15	11	11	28	12	18	8	15	8
Viol collectif				1			1	1				
Graffiti		8	76	9	11	19	3	7	14	4	9	2
Dégradation de voiture	48	150	127	116	195	163	140	101	81	99	134	24
Rixe au couteau	2	1	2		4	4	2	2	4	1	3	

**PH Violence intrafamiliale (VIF)**

	2000	2013	2014	2015	2016	2017	2018	2019	2020	2021	2022	2023
VIF: physique, dans le couple	20	42	37	38	59	49	52	45	40	45	42	11
VIF: physique, envers des descendants	1	18	6	10	9	8	3	12	12	8	12	1
VIF: physique, envers d'autres membres	27	17	10	11	18	15	12	15	11	10	15	3

VIF: sexuelle, dans le couple			1		1	2			1		2	
VIF: sexuelle, envers des descendants	1	5	1		3	2	1	2	1		1	
VIF: sexuelle, envers d'autres membres					3		2		1	2		

VIF: psychique, dans le couple	67	31	36	19	28	30	74	62	83	80	51	7
VIF: psychique, envers des descendants				2			3	4	1		3	
VIF: psychique, envers d'autres membres		7		1	6	4	8	13	2	2	4	

VIF: économique, dans le couple	1	1	5	7	3	3	5	5	9	4	4	
VIF: économique, envers des descendants	1			1			1				1	
VIF: économique, envers d'autres membres	28	5	5	6	7	4	6	12	8	6	10	

**PH Hormones et dopage**

	2000	2013	2014	2015	2016	2017	2018	2019	2020	2021	2022	2023
Dopage humain			1	1			1	1		1	1	
Engraissement illégal		1										



**PH Drogues**

	2000	2013	2014	2015	2016	2017	2018	2019	2020	2021	2022	2023
Vente de cocaïne		3	8	7	6	9	9	1	11	5	1	1
Import-export de cocaïne				1		1				1		
Production de drogues synthétiques			1									
Vente de drogues synthétiques	1	5	7	6	2	5	7	2	13	4		
Production de cannabis (culture)		3	4	3	6	3	3	5	4	1	1	
Import-export de cannabis en grande quantité					1							
Vente de cannabis en grande quantité					1	1			1			
Vente-traffic d héroïne		2	3	7	4	5	4					

**PH Trafic d'armes**

	2000	2013	2014	2015	2016	2017	2018	2019	2020	2021	2022	2023
Commerce et production d'arme à feu et mun.					2		1					
Commerce et production d'arme non à feu					1				1			

**PH Traite des êtres humains**

	2000	2013	2014	2015	2016	2017	2018	2019	2020	2021	2022	2023
TEH - exploitation sexuelle	1		1		1	2				2	1	



**PH Violence dans l'espace public**

	2000	2013	2014	2015	2016	2017	2018	2019	2020	2021	2022	2023
Violence physique (transport public)	1	2		4		4	3	8	5	3	8	2
Violence physique (voie publique)	66	60	62	62	70	74	62	56	49	55	63	11
Violence physique (autre endroit public)	8	8	6	3	10	5	2	4	7	1	4	
Violence physique (endroit accessible au public)	44	24	24	31	25	28	22	23	14	10	20	3
Violence sexuelle (transport public)			1			1					1	
Violence sexuelle (voie publique)	12	3	7	6	1	1	5	11	2	7	5	
Violence sexuelle (autre endroit public)	1		2			1	1	4			1	
Violence sexuelle (endroit accessible au public)	4	1	8	2	5	8	2	1	4	2	1	
Violence psychique (transport public)	1	2	2	6		1	1	1	1		3	2
Violence psychique (voie publique)	34	32	33	22	28	34	25	29	21	23	27	3
Violence psychique (autre endroit public)	6	3	5	3	3	1	6	7	5	2		2
Violence psychique (endroit accessible au public)	14	13	9	11	10	7	13	6	7	6	8	2
Vol à main armée (transport public)		1										
Vol à main armée (voie publique)	2	1	1	3	2	2	3	2	1	2	1	
Vol à main armée (autre endroit public)												1
Vol à main armée (endroit accessible au public)	2	3	4	2	10	2		4	4		3	
Vol avec violence sans arme (transport public)	1		1		1		2	2				1
Vol avec violence sans arme (voie publique)	17	7	8	16	9	10	9	8	8	1	4	1
Vol avec violence sans arme (autre endroit public)	4	1	2	2		2	2	1		1		
Vol avec violence sans arme (endr. acces. au pub.)	15	5	1	7	4	6	2	7		4	1	2

**PH Autre**

	2000	2013	2014	2015	2016	2017	2018	2019	2020	2021	2022	2023
Faux policiers		6	1	1				2		2	1	
Terrorisme, extrémisme et radicalisme				2	3	1	5	3	2	2		
Cyberharcèlement	4	27	34	29	31	22	35	37	35	31	17	11
Fraude à l'identité	6	12	14	24	23	18	32	25	28	24	26	3



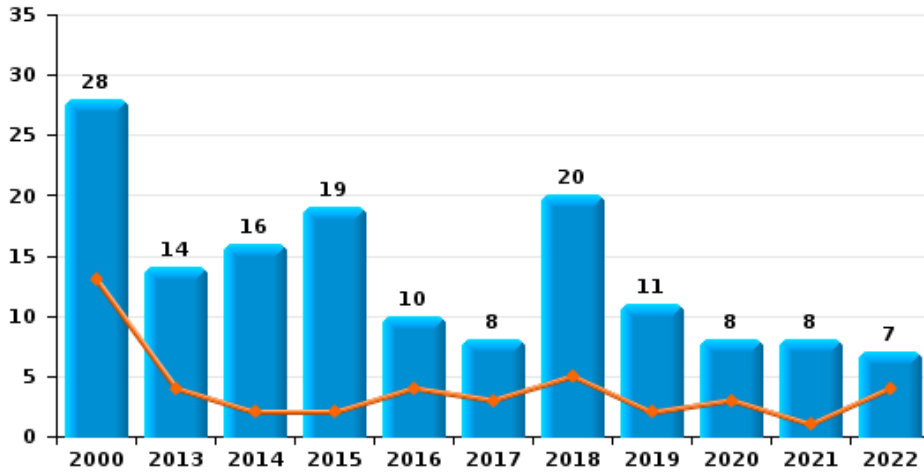




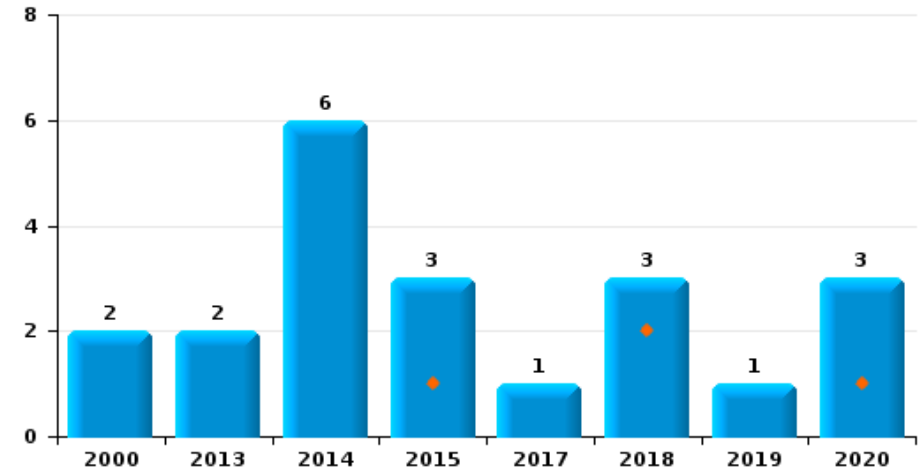
**Renaix**

Année	<span style="color: blue;">■</span>
Trimestre 1	<span style="color: orange;">■</span>

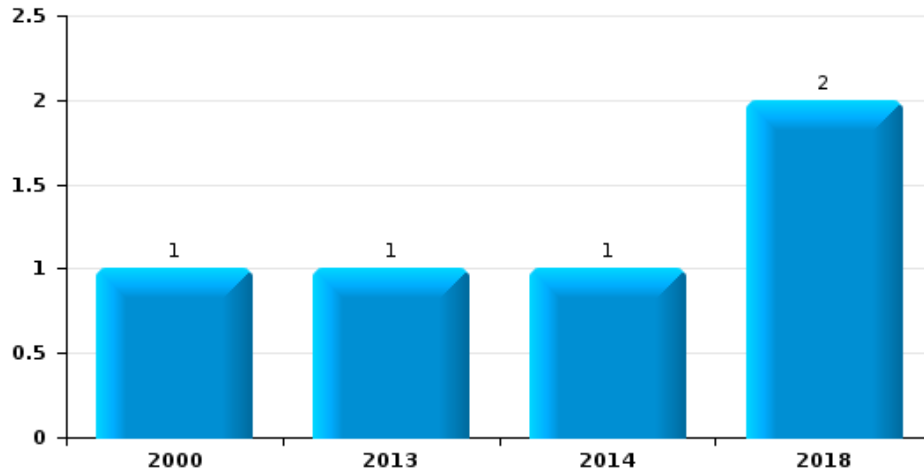
**Vol de voiture**



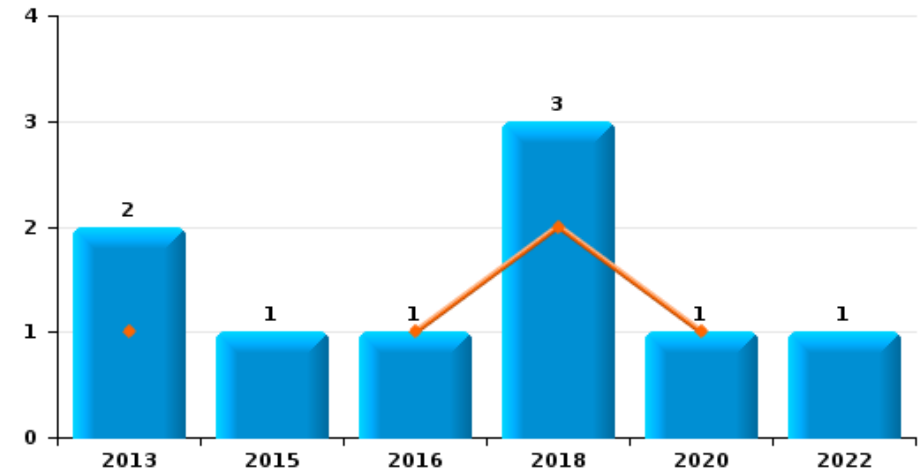
**Vol de moto**



**Carjacking**



**Vol dans les garages**

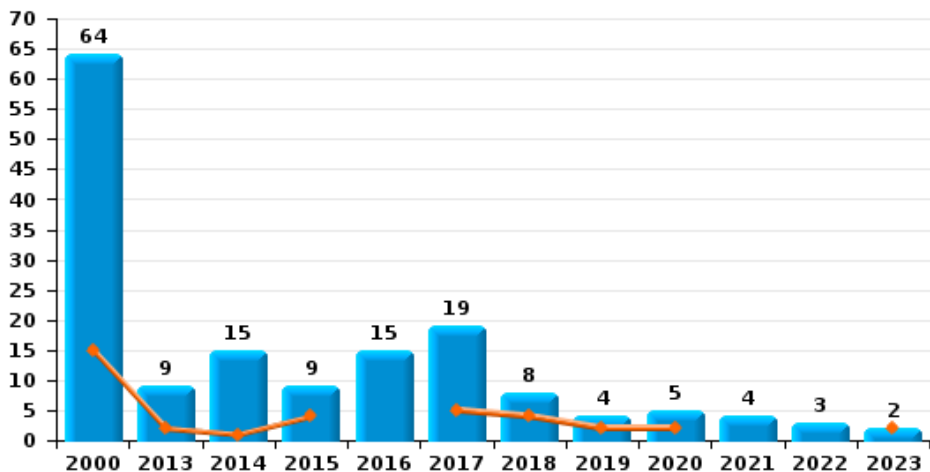




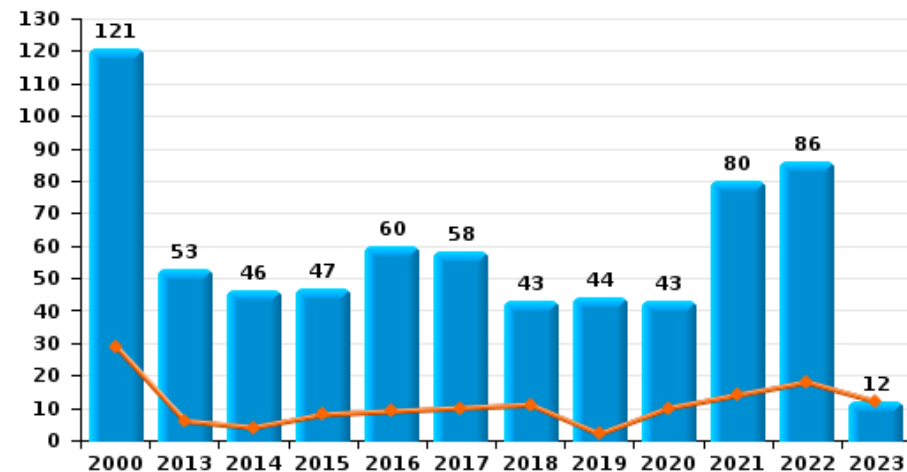
**Renaix**

Année	<span style="color: blue;">■</span>
Trimestre 1	<span style="color: orange;">■</span>

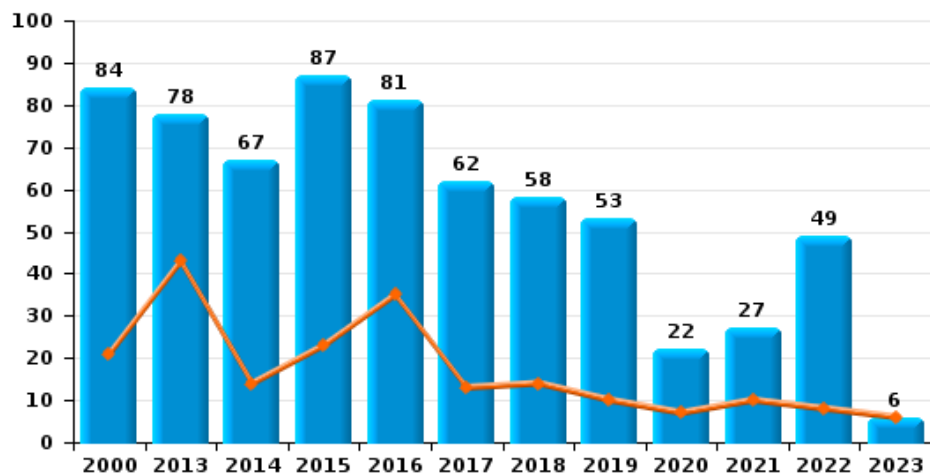
**Vol de vélomoteur**



**Vol de vélo**

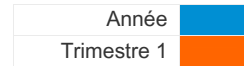


**Vol dans ou sur un véhicule**

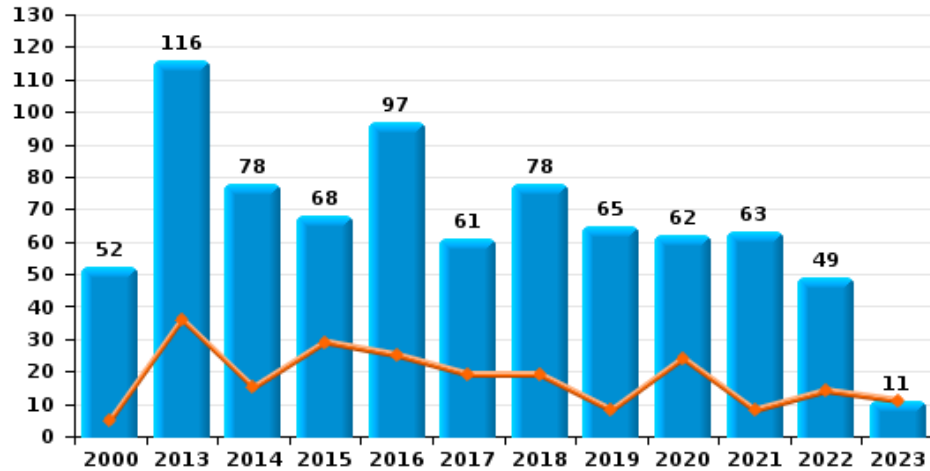




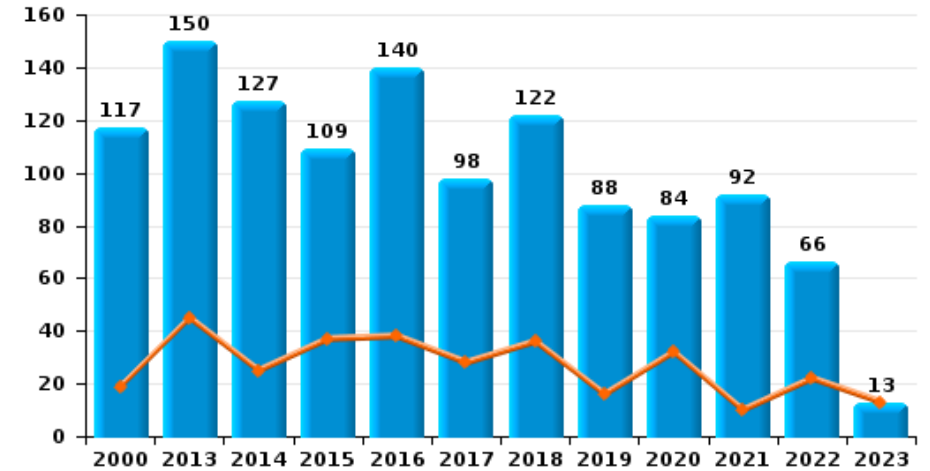
**Renaix**



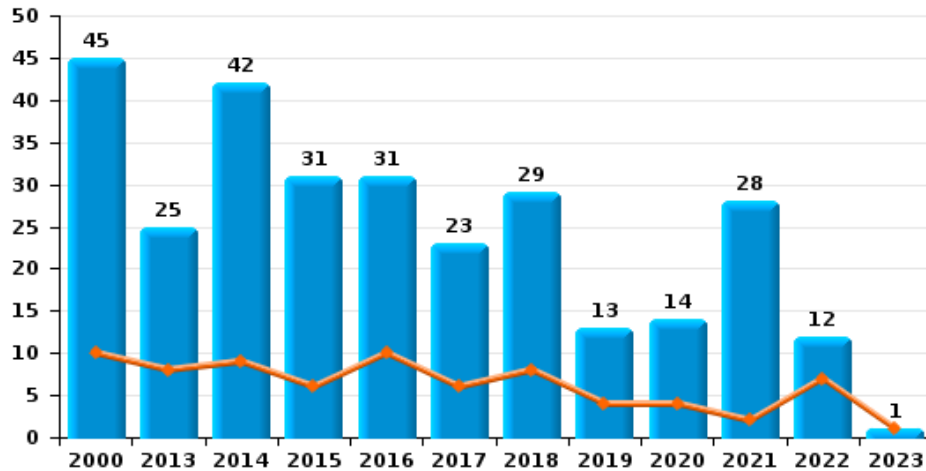
**Cambriolage dans habitation**



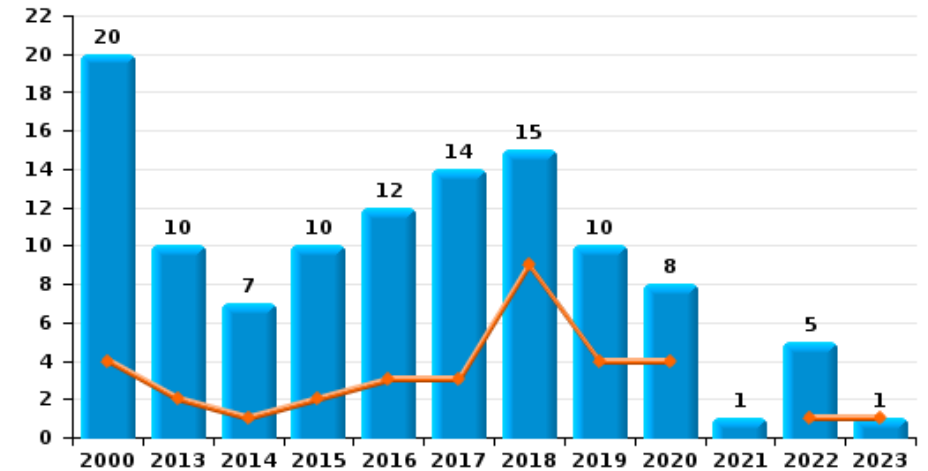
**Cambriolage dans bâtiment (total)**



**Cambriolage ds entreprise ou commerce**

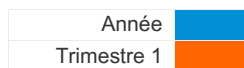


**Cambriolage ds service public ou bâtiment administratif**

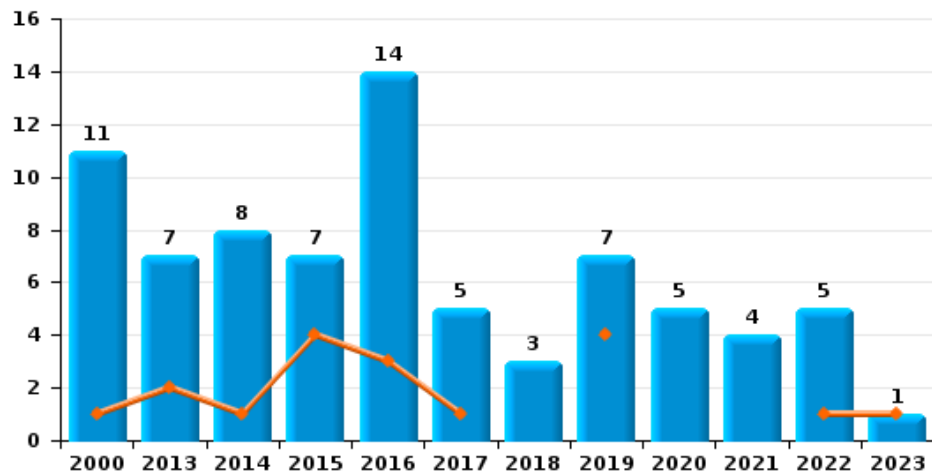




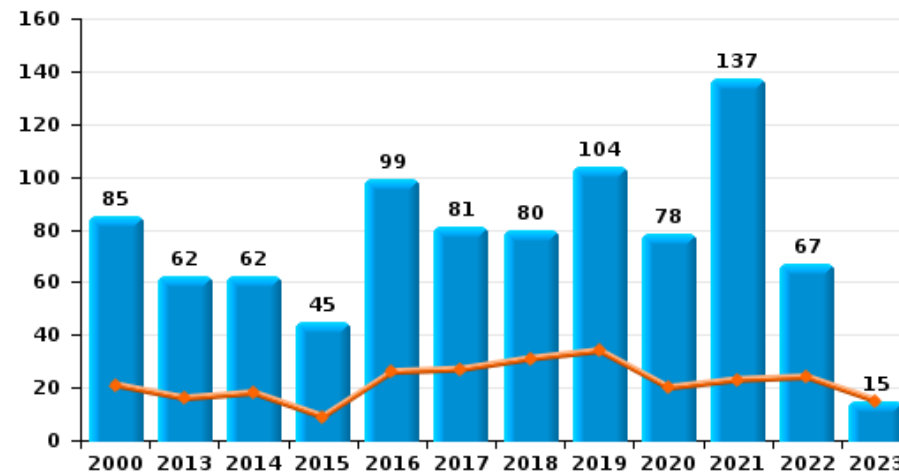
**Renaix**



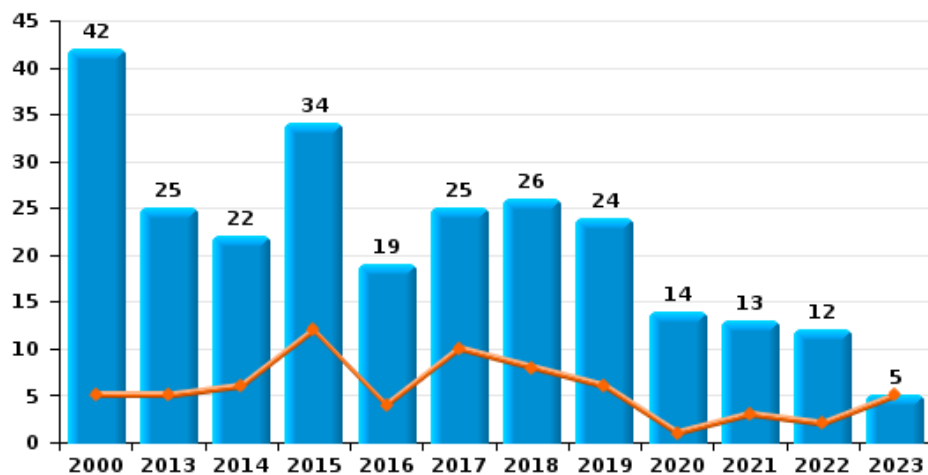
**Vol à main armée**



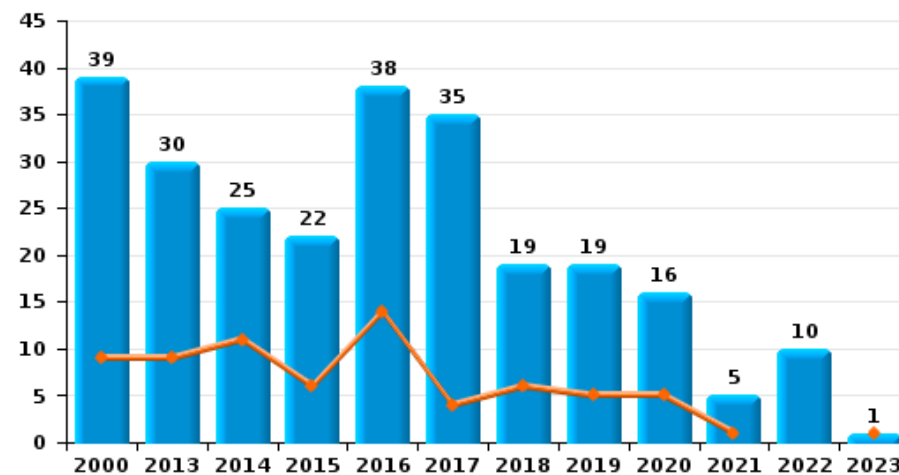
**Vol à l'étalage**



**Vol avec violence sans arme**

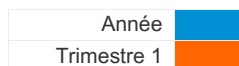


**Vol à la tire**

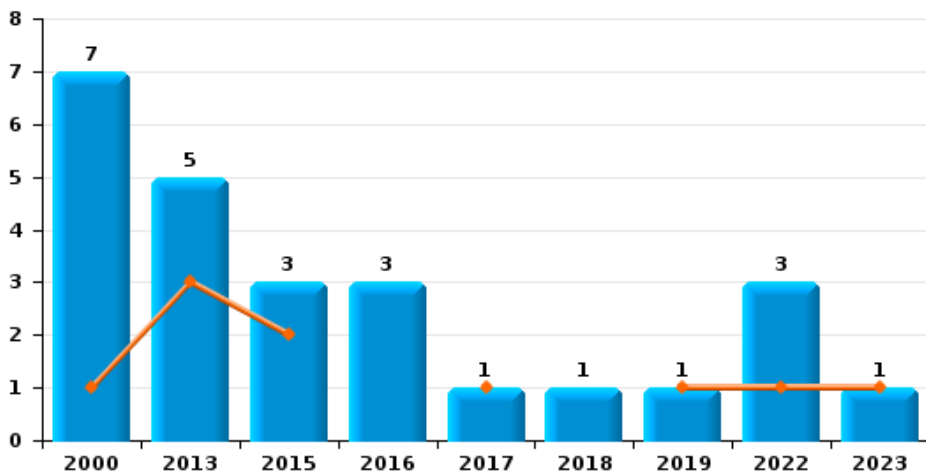




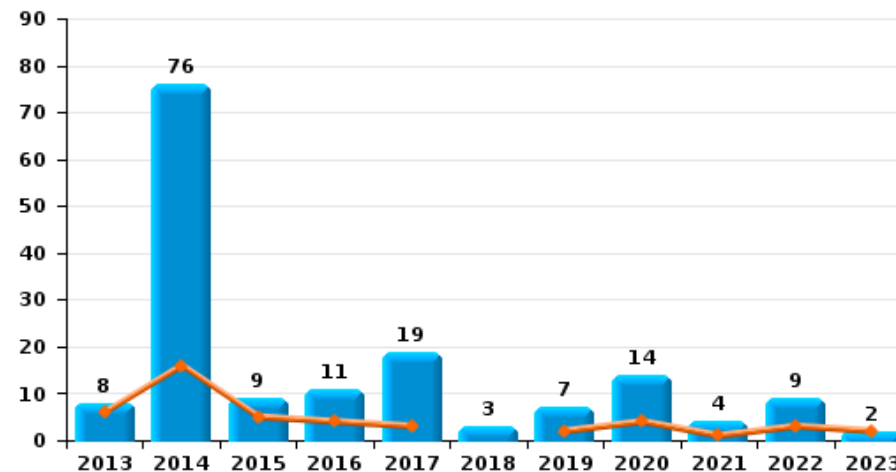
**Renaix**



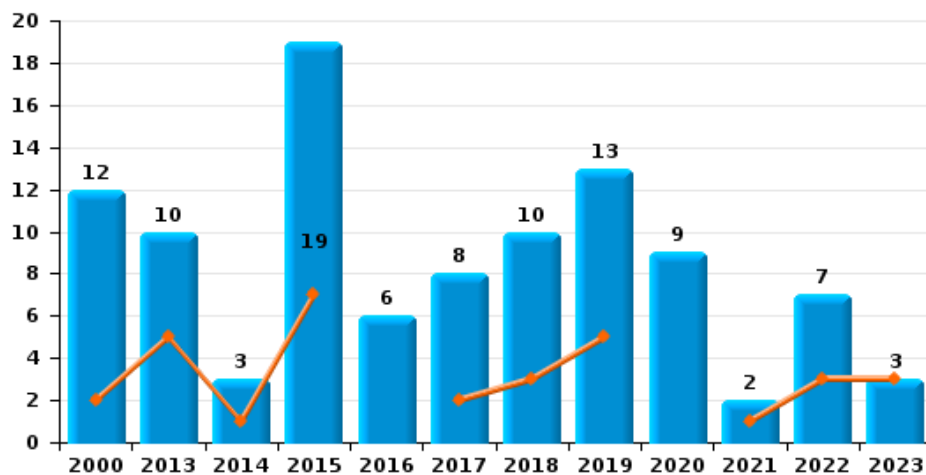
**Arrachage de sac à main**



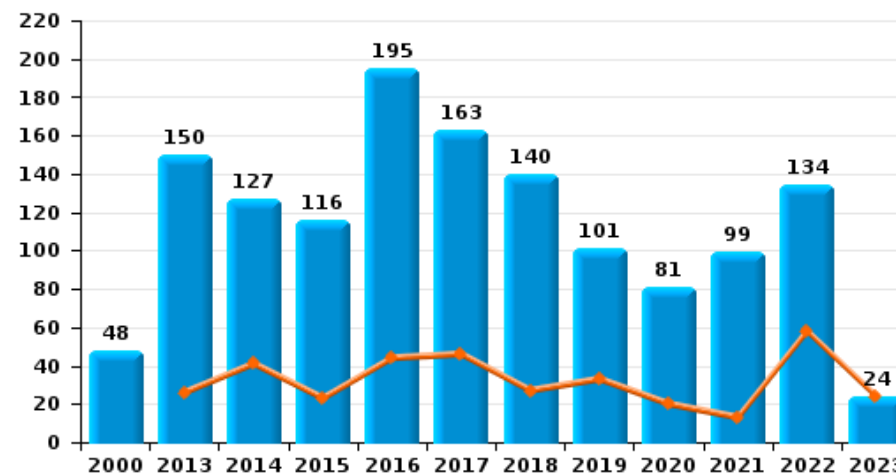
**Graffiti**



**Vol à l'arraché**



**Dégradation de voiture**





**Renaix**

**FC Vol moyen de transport**

		2000	2013	2014	2015	2016	2017	2018	2019	2020	2021	2022	2023
<b>Vol de voiture</b>	Trim 1	13	4	2	2	4	3	5	2	3	1	4	
	Trim 2	3	5	4	6	3	2	8	4	2	2		
	Trim 3	4	2	4	7	1	2	4	3	2	2	1	
	Trim 4	8	3	6	4	2	1	3	2	1	3	2	
	<b>Total</b>	<b>28</b>	<b>14</b>	<b>16</b>	<b>19</b>	<b>10</b>	<b>8</b>	<b>20</b>	<b>11</b>	<b>8</b>	<b>8</b>	<b>7</b>	
<b>Vol de moto</b>	Trim 1				1			2		1			
	Trim 2	1	1	2	1		1		1				
	Trim 3	1		3	1			1		1			
	Trim 4		1	1						1			
	<b>Total</b>	<b>2</b>	<b>2</b>	<b>6</b>	<b>3</b>		<b>1</b>	<b>3</b>	<b>1</b>	<b>3</b>			
<b>Carjacking</b>	Trim 2							2					
	Trim 3	1											
	Trim 4		1	1									
	<b>Total</b>	<b>1</b>	<b>1</b>	<b>1</b>				<b>2</b>					
<b>Homejacking</b>	Trim 4			1									
<b>Total</b>			<b>1</b>										
<b>Vol dans les garages</b>	Trim 1		1			1		2		1			
	Trim 2		1		1								
	Trim 3							1				1	
	<b>Total</b>		<b>2</b>		<b>1</b>	<b>1</b>		<b>3</b>		<b>1</b>		<b>1</b>	
<b>Vol de vélomoteur</b>	Trim 1	15	2	1	4		5	4	2	2			2
	Trim 2	22	4	8	2		2		2	3	1	2	
	Trim 3	10	2	6	2	6	7	1			2	1	
	Trim 4	17	1		1	9	5	3			1		
	<b>Total</b>	<b>64</b>	<b>9</b>	<b>15</b>	<b>9</b>	<b>15</b>	<b>19</b>	<b>8</b>	<b>4</b>	<b>5</b>	<b>4</b>	<b>3</b>	<b>2</b>



FC Vol moyen de transport

		2000	2013	2014	2015	2016	2017	2018	2019	2020	2021	2022	2023
Vol de vélo	Trim 1	29	6	4	8	9	10	11	2	10	14	18	12
	Trim 2	36	22	13	14	12	18	11	16	4	26	15	
	Trim 3	27	13	15	13	17	20	10	14	18	34	26	
	Trim 4	29	12	14	12	22	10	11	12	11	6	27	
Total		121	53	46	47	60	58	43	44	43	80	86	12



FC Cambriolage

		2000	2013	2014	2015	2016	2017	2018	2019	2020	2021	2022	2023
Cambriolage dans habitation	Trim 1	5	36	15	29	25	19	19	8	24	8	14	11
	Trim 2	13	40	11	8	33	14	18	13	7	17	10	
	Trim 3	19	16	23	13	21	19	21	21	15	10	9	
	Trim 4	15	24	29	18	18	9	20	23	16	28	16	
	<b>Total</b>	<b>52</b>	<b>116</b>	<b>78</b>	<b>68</b>	<b>97</b>	<b>61</b>	<b>78</b>	<b>65</b>	<b>62</b>	<b>63</b>	<b>49</b>	<b>11</b>
Cambriolage ds entreprise ou commerce	Trim 1	10	8	9	6	10	6	8	4	4	2	7	1
	Trim 2	13	7	5	7	6	3	9		3	8	4	
	Trim 3	11	5	15	10	5	9	5	4	6	13		
	Trim 4	11	5	13	8	10	5	7	5	1	5	1	
	<b>Total</b>	<b>45</b>	<b>25</b>	<b>42</b>	<b>31</b>	<b>31</b>	<b>23</b>	<b>29</b>	<b>13</b>	<b>14</b>	<b>28</b>	<b>12</b>	<b>1</b>
Cambriolage ds service public ou bâtiment administ	Trim 1	4	2	1	2	3	3	9	4	4		1	1
	Trim 2	8	4		2	4		2	2	2	1		
	Trim 3	2	3	1	4	5	3	2				4	
	Trim 4	6	1	5	2		8	2	4	2			
	<b>Total</b>	<b>20</b>	<b>10</b>	<b>7</b>	<b>10</b>	<b>12</b>	<b>14</b>	<b>15</b>	<b>10</b>	<b>8</b>	<b>1</b>	<b>5</b>	<b>1</b>
Vol au bélier	Trim 1					2				1			
<b>Total</b>					2					1			
Cambriolage dans bâtiment (total)	Trim 1	19	45	25	37	38	28	36	16	32	10	22	13
	Trim 2	34	51	16	17	43	17	29	15	12	26	14	
	Trim 3	32	24	39	27	31	31	28	25	21	23	13	
	Trim 4	32	30	47	28	28	22	29	32	19	33	17	
	<b>Total</b>	<b>117</b>	<b>150</b>	<b>127</b>	<b>109</b>	<b>140</b>	<b>98</b>	<b>122</b>	<b>88</b>	<b>84</b>	<b>92</b>	<b>66</b>	<b>13</b>





FC Vol autre

		2000	2013	2014	2015	2016	2017	2018	2019	2020	2021	2022	2023
Vol à main armée	Trim 1	1	2	1	4	3	1		4			1	1
	Trim 2	6	3	1		1		2		3			
	Trim 3	2	1	2		3	3			2	3		
	Trim 4	2	1	4	3	7	1	1	3		1	4	
	<b>Total</b>	<b>11</b>	<b>7</b>	<b>8</b>	<b>7</b>	<b>14</b>	<b>5</b>	<b>3</b>	<b>7</b>	<b>5</b>	<b>4</b>	<b>5</b>	<b>1</b>
Vol avec violence sans arme	Trim 1	5	5	6	12	4	10	8	6	1	3	2	5
	Trim 2	13	10	7	12	2	3	5	5	5	6	4	
	Trim 3	8	6	5	6	6	4	5	5	7	3	3	
	Trim 4	16	4	4	4	7	8	8	8	1	1	3	
	<b>Total</b>	<b>42</b>	<b>25</b>	<b>22</b>	<b>34</b>	<b>19</b>	<b>25</b>	<b>26</b>	<b>24</b>	<b>14</b>	<b>13</b>	<b>12</b>	<b>5</b>
Vol dans ou sur un véhicule	Trim 1	21	43	14	23	35	13	14	10	7	10	8	6
	Trim 2	8	21	12	16	13	15	9	9	5	5	22	
	Trim 3	13	7	19	13	16	22	11	19	10	3	10	
	Trim 4	42	7	22	35	17	12	24	15		9	9	
	<b>Total</b>	<b>84</b>	<b>78</b>	<b>67</b>	<b>87</b>	<b>81</b>	<b>62</b>	<b>58</b>	<b>53</b>	<b>22</b>	<b>27</b>	<b>49</b>	<b>6</b>
Vol d'armes et explosifs	Trim 1						1	1			2	1	1
	Trim 2	1			1			1		2		1	
	Trim 3	2	1	1			3	2	1		1	2	
	Trim 4			1	2			1	1		3		
	<b>Total</b>	<b>3</b>	<b>1</b>	<b>2</b>	<b>3</b>		<b>4</b>	<b>5</b>	<b>2</b>	<b>2</b>	<b>6</b>	<b>4</b>	<b>1</b>
Steaming	Trim 1					2							
	Trim 2		1	1	1								
	Trim 4		1										
	<b>Total</b>		<b>2</b>	<b>1</b>	<b>1</b>	<b>2</b>							
Arrachage de sac à main	Trim 1	1	3		2		1		1			1	1
	Trim 2	2	1		1			1				1	
	Trim 3		1										
	Trim 4	4				3						1	
	<b>Total</b>	<b>7</b>	<b>5</b>		<b>3</b>	<b>3</b>	<b>1</b>	<b>1</b>	<b>1</b>			<b>3</b>	<b>1</b>



FC Vol autre

		2000	2013	2014	2015	2016	2017	2018	2019	2020	2021	2022	2023
Vol à l'arraché	Trim 1	2	5	1	7		2	3	5		1	3	3
	Trim 2	4	3	2	6		2	2	2	4	1	2	
	Trim 3	1	1		3			2	1	4			
	Trim 4	5	1		3	6	4	3	5	1		2	
	<b>Total</b>	<b>12</b>	<b>10</b>	<b>3</b>	<b>19</b>	<b>6</b>	<b>8</b>	<b>10</b>	<b>13</b>	<b>9</b>	<b>2</b>	<b>7</b>	<b>3</b>
Vol à la tire	Trim 1	9	9	11	6	14	4	6	5	5	1		1
	Trim 2	19	8	3	7	12	8	4	4	2		4	
	Trim 3	6	6	5	4	6	10	4	6	4	1	2	
	Trim 4	5	7	6	5	6	13	5	4	5	3	4	
	<b>Total</b>	<b>39</b>	<b>30</b>	<b>25</b>	<b>22</b>	<b>38</b>	<b>35</b>	<b>19</b>	<b>19</b>	<b>16</b>	<b>5</b>	<b>10</b>	<b>1</b>
Vol à l'étagage	Trim 1	21	16	18	9	26	27	31	34	20	23	24	15
	Trim 2	24	17	12	7	24	20	19	29	17	43	13	
	Trim 3	16	12	16	9	18	10	13	13	19	31	14	
	Trim 4	24	17	16	20	31	24	17	28	22	40	16	
	<b>Total</b>	<b>85</b>	<b>62</b>	<b>62</b>	<b>45</b>	<b>99</b>	<b>81</b>	<b>80</b>	<b>104</b>	<b>78</b>	<b>137</b>	<b>67</b>	<b>15</b>
Vol par ruse	Trim 1	1	3	2	4	4	4	8	2	3	1	2	
	Trim 2	3	9		5	6	3	1	3	4	2	2	
	Trim 3	2	2	3	2	6	1	2	8	1	4	2	
	Trim 4		2	2	6	3	4	1	5	1		2	
	<b>Total</b>	<b>6</b>	<b>16</b>	<b>7</b>	<b>17</b>	<b>19</b>	<b>12</b>	<b>12</b>	<b>18</b>	<b>9</b>	<b>7</b>	<b>8</b>	
Vol de métaux	Trim 1		1		1		1		1				
	Trim 2	1	1		2					1			
	Trim 3	2	2					3			4	3	
	Trim 4		1										
	<b>Total</b>	<b>3</b>	<b>5</b>		<b>3</b>		<b>1</b>	<b>3</b>	<b>1</b>	<b>1</b>	<b>4</b>	<b>3</b>	



FC Vol autre

		2000	2013	2014	2015	2016	2017	2018	2019	2020	2021	2022	2023
Vol sur les chantiers	Trim 1	1	1	1	2	1		3	1		2		1
	Trim 2			4	4	2	1	3	2	1			
	Trim 3	5	4	1	1	3	1	2	1		3	2	
	Trim 4	2	1	1			2	1	2				
	<b>Total</b>	<b>8</b>	<b>6</b>	<b>7</b>	<b>7</b>	<b>6</b>	<b>4</b>	<b>9</b>	<b>6</b>	<b>1</b>	<b>5</b>	<b>2</b>	<b>1</b>
Home-invasion	Trim 1			1							1		
	Trim 2							1					
	Trim 3			2				1			1		
	Trim 4			1		1			1				
	<b>Total</b>			<b>4</b>		<b>1</b>		<b>2</b>	<b>1</b>		<b>2</b>		
Vol d'animaux	Trim 1						1	1	1				
	Trim 2		2		4		1	1	2	2			1
	Trim 3							1			1		
	Trim 4	2					2	1					
	<b>Total</b>	<b>2</b>	<b>2</b>		<b>4</b>		<b>4</b>	<b>4</b>	<b>3</b>	<b>2</b>	<b>1</b>	<b>1</b>	
Vol de cargaison	Trim 1					1			1				
	Trim 2							1					
	<b>Total</b>					<b>1</b>		<b>1</b>	<b>1</b>				



Criminalité ICT

		2000	2013	2014	2015	2016	2017	2018	2019	2020	2021	2022	2023
Fraude de cartes de paiements	Trim 1		1	4	2	1		2	1	8	2	6	1
	Trim 2		3	2		3	1		5	1	2	1	
	Trim 3				3	2	3	4	18	4	2	3	
	Trim 4		12	2	2	4	6	3	5	7	3	1	
<b>Total</b>			<b>16</b>	<b>8</b>	<b>7</b>	<b>10</b>	<b>10</b>	<b>9</b>	<b>29</b>	<b>20</b>	<b>9</b>	<b>11</b>	<b>1</b>
Phishing	Trim 1					1			2	6	11	13	13
	Trim 2							2	1	12	4	10	
	Trim 3							2	4	7	9	6	
	Trim 4							2	7	12	12	22	
<b>Total</b>						<b>1</b>		<b>6</b>	<b>14</b>	<b>37</b>	<b>36</b>	<b>51</b>	<b>13</b>
Ransomware	Trim 3						2					1	
	Trim 4						1		1				
<b>Total</b>							<b>3</b>		<b>1</b>			<b>1</b>	
Shouldersurfing	Trim 1				1			2					
	Trim 3				1			1	5				
	Trim 4						4	1	2				
<b>Total</b>					<b>2</b>		<b>4</b>	<b>4</b>	<b>7</b>				
Skimming	Trim 1									1		1	
	Trim 2			1					2	1			
	Trim 3								2				
	Trim 4						2			1	1		
<b>Total</b>				<b>1</b>			<b>2</b>		<b>4</b>	<b>3</b>	<b>1</b>	<b>1</b>	



FC Autre

		2000	2013	2014	2015	2016	2017	2018	2019	2020	2021	2022	2023
Violence contre les métiers d'intérêt général	Trim 1	1	4	2	7	1	3	7	2	2	3	2	8
	Trim 2	2	1	4	3		3	7	2	4	2	3	
	Trim 3	2	1	3	1	3	2	4	2	6	2	6	
	Trim 4		3	5	4	7	3	10	6	6	1	4	
<b>Total</b>		<b>5</b>	<b>9</b>	<b>14</b>	<b>15</b>	<b>11</b>	<b>11</b>	<b>28</b>	<b>12</b>	<b>18</b>	<b>8</b>	<b>15</b>	<b>8</b>
Viol collectif	Trim 1								1				
	Trim 2							1					
	Trim 3			1									
<b>Total</b>				<b>1</b>				<b>1</b>	<b>1</b>				
Graffiti	Trim 1		6	16	5	4	3		2	4	1	3	2
	Trim 2		2	48	2	3	14	1	3	5	1	3	
	Trim 3			2		3		1	2	3	2	1	
	Trim 4			10	2	1	2	1		2		2	
<b>Total</b>			<b>8</b>	<b>76</b>	<b>9</b>	<b>11</b>	<b>19</b>	<b>3</b>	<b>7</b>	<b>14</b>	<b>4</b>	<b>9</b>	<b>2</b>
Dégradation de voiture	Trim 1		26	41	23	44	46	27	33	20	13	58	24
	Trim 2	15	26	28	38	87	50	42	30	18	32	27	
	Trim 3	13	37	32	29	31	33	35	15	23	27	29	
	Trim 4	20	61	26	26	33	34	36	23	20	27	20	
<b>Total</b>		<b>48</b>	<b>150</b>	<b>127</b>	<b>116</b>	<b>195</b>	<b>163</b>	<b>140</b>	<b>101</b>	<b>81</b>	<b>99</b>	<b>134</b>	<b>24</b>
Rixe au couteau	Trim 1	1	1	1		1	1	1		1		1	
	Trim 2						1	1	1	2			
	Trim 3	1				1	2			1		1	
	Trim 4			1		2			1		1	1	
<b>Total</b>		<b>2</b>	<b>1</b>	<b>2</b>		<b>4</b>	<b>4</b>	<b>2</b>	<b>2</b>	<b>4</b>	<b>1</b>	<b>3</b>	



PH Violence intrafamiliale (VIF)

		2000	2013	2014	2015	2016	2017	2018	2019	2020	2021	2022	2023
VIF: physique, dans le couple	Trim 1	2	13	8	15	20	14	16	12	5	12	8	11
	Trim 2	9	11	11	6	15	12	14	13	16	12	11	
	Trim 3	7	9	6	8	13	13	12	13	11	9	12	
	Trim 4	2	9	12	9	11	10	10	7	8	12	11	
	<b>Total</b>	<b>20</b>	<b>42</b>	<b>37</b>	<b>38</b>	<b>59</b>	<b>49</b>	<b>52</b>	<b>45</b>	<b>40</b>	<b>45</b>	<b>42</b>	<b>11</b>
VIF: physique, envers des descendants	Trim 1		3	2	4	1	2		1	3	3	5	1
	Trim 2		5	2	3	2	4	2	7	3	1	2	
	Trim 3		7	2	1	2			2	5	1	3	
	Trim 4	1	3		2	4	2	1	2	1	3	2	
	<b>Total</b>	<b>1</b>	<b>18</b>	<b>6</b>	<b>10</b>	<b>9</b>	<b>8</b>	<b>3</b>	<b>12</b>	<b>12</b>	<b>8</b>	<b>12</b>	<b>1</b>
VIF: physique, envers d'autres membres	Trim 1	9	5	2	4	3	2	2	2	3	3	4	3
	Trim 2	5	7	3	2	1	6	1	5		2	2	
	Trim 3	8	2	4	3	5	5	3	2	7	4	3	
	Trim 4	5	3	1	2	9	2	6	6	1	1	6	
	<b>Total</b>	<b>27</b>	<b>17</b>	<b>10</b>	<b>11</b>	<b>18</b>	<b>15</b>	<b>12</b>	<b>15</b>	<b>11</b>	<b>10</b>	<b>15</b>	<b>3</b>
VIF: sexuelle, dans le couple	Trim 1			1								1	
	Trim 2						1					1	
	Trim 3									1			
	Trim 4					1	1						
	<b>Total</b>			<b>1</b>		<b>1</b>	<b>2</b>			<b>1</b>		<b>2</b>	
VIF: sexuelle, envers des descendants	Trim 1		1	1		1		1					
	Trim 2	1	3				1			1		1	
	Trim 3		1				1		2				
	Trim 4					2							
	<b>Total</b>	<b>1</b>	<b>5</b>	<b>1</b>		<b>3</b>	<b>2</b>	<b>1</b>	<b>2</b>	<b>1</b>		<b>1</b>	
VIF: sexuelle, envers d'autres membres	Trim 2							1			1		
	Trim 3					1		1		1	1		
	Trim 4					2							
	<b>Total</b>					<b>3</b>		<b>2</b>		<b>1</b>	<b>2</b>		



PH Violence intrafamiliale (VIF)

		2000	2013	2014	2015	2016	2017	2018	2019	2020	2021	2022	2023
VIF: psychique, dans le couple	Trim 1	14	3	8	7	7	5	17	10	17	22	13	7
	Trim 2	11	7	9	4	8	8	16	13	20	28	10	
	Trim 3	27	13	11	5	8	3	21	24	26	17	20	
	Trim 4	15	8	8	3	5	14	20	15	20	13	8	
	<b>Total</b>	<b>67</b>	<b>31</b>	<b>36</b>	<b>19</b>	<b>28</b>	<b>30</b>	<b>74</b>	<b>62</b>	<b>83</b>	<b>80</b>	<b>51</b>	<b>7</b>
VIF: psychique, envers des descendants	Trim 1				1					1		3	
	Trim 3							3	3				
	Trim 4				1				1				
	<b>Total</b>				<b>2</b>			<b>3</b>	<b>4</b>	<b>1</b>		<b>3</b>	
VIF: psychique, envers d'autres membres	Trim 1		4		1	3		2	3				
	Trim 2		1			1	3	2	3		1		
	Trim 3		1			2		2	2	1		2	
	Trim 4		1				1	2	5	1	1	2	
	<b>Total</b>		<b>7</b>		<b>1</b>	<b>6</b>	<b>4</b>	<b>8</b>	<b>13</b>	<b>2</b>	<b>2</b>	<b>4</b>	
VIF: économique, dans le couple	Trim 1		1	2	2	2		1		2	1	2	
	Trim 2			1	1		3	1	2	2	2	1	
	Trim 3	1		1	3	1		2	1	3			
	Trim 4			1	1			1	2	2	1	1	
	<b>Total</b>	<b>1</b>	<b>1</b>	<b>5</b>	<b>7</b>	<b>3</b>	<b>3</b>	<b>5</b>	<b>5</b>	<b>9</b>	<b>4</b>	<b>4</b>	
VIF: économique, envers des descendants	Trim 1				1								
	Trim 2							1					
	Trim 3	1											
	Trim 4											1	
	<b>Total</b>	<b>1</b>			<b>1</b>			<b>1</b>				<b>1</b>	
VIF: économique, envers d'autres membres	Trim 1	7	1	1	4	2		3	2	2	1	4	
	Trim 2	6	1	1	1	3	2	2	6	1	3	5	
	Trim 3	7		2		1	1		2	2	1		
	Trim 4	8	3	1	1	1	1	1	2	3	1	1	
	<b>Total</b>	<b>28</b>	<b>5</b>	<b>5</b>	<b>6</b>	<b>7</b>	<b>4</b>	<b>6</b>	<b>12</b>	<b>8</b>	<b>6</b>	<b>10</b>	



PH Hormones et dopage

		2000	2013	2014	2015	2016	2017	2018	2019	2020	2021	2022	2023
Dopage humain	Trim 1			1					1		1	1	
	Trim 2				1			1					
	<b>Total</b>			<b>1</b>	<b>1</b>			<b>1</b>	<b>1</b>		<b>1</b>	<b>1</b>	
Engraissement illégal	Trim 1		1										
	<b>Total</b>		<b>1</b>										





PH Drogues

		2000	2013	2014	2015	2016	2017	2018	2019	2020	2021	2022	2023
Vente de cocaïne	Trim 1		1	1	3	1	5	3	1	4	5		1
	Trim 2		1	2	1	3		4		5		1	
	Trim 3			2	1	1	1	1		1			
	Trim 4		1	3	2	1	3	1		1			
	<b>Total</b>		<b>3</b>	<b>8</b>	<b>7</b>	<b>6</b>	<b>9</b>	<b>9</b>	<b>1</b>	<b>11</b>	<b>5</b>	<b>1</b>	<b>1</b>
Import-export de cocaïne	Trim 4				1		1				1		
<b>Total</b>				<b>1</b>		<b>1</b>					<b>1</b>		
Production de drogues synthétiques	Trim 2			1									
<b>Total</b>			<b>1</b>										
Vente de drogues synthétiques	Trim 1		4	1	4			3		2	4		
	Trim 2	1		1			2	1	1	4			
	Trim 3		1		2	1	1	2		2			
	Trim 4			5		1	2	1	1	5			
	<b>Total</b>	<b>1</b>	<b>5</b>	<b>7</b>	<b>6</b>	<b>2</b>	<b>5</b>	<b>7</b>	<b>2</b>	<b>13</b>	<b>4</b>		
Production de cannabis (culture)	Trim 1			1	1	4	1		1		1		
	Trim 2		2			1	2	1	2				
	Trim 3		1	1	1	1			1	4		1	
	Trim 4			2	1			2	1				
	<b>Total</b>		<b>3</b>	<b>4</b>	<b>3</b>	<b>6</b>	<b>3</b>	<b>3</b>	<b>5</b>	<b>4</b>	<b>1</b>	<b>1</b>	
Import-export de cannabis en grande quantité	Trim 2					1							
<b>Total</b>					<b>1</b>								
Vente de cannabis en grande quantité	Trim 2					1	1						
	Trim 3									1			
	<b>Total</b>					<b>1</b>	<b>1</b>			<b>1</b>			



PH Drogues

		2000	2013	2014	2015	2016	2017	2018	2019	2020	2021	2022	2023
Vente-traffic d héroïne	Trim 1			2	2	1	3	1					
	Trim 2			1	2	3		2					
	Trim 3		1		1		1	1					
	Trim 4		1		2		1						
Total			2	3	7	4	5	4					



PH Trafic d'armes

		2000	2013	2014	2015	2016	2017	2018	2019	2020	2021	2022	2023
Commerce et production d'arme à feu et mun.	Trim 4					2		1					
	Total					2		1					
Commerce et production d'arme non à feu	Trim 1					1							
	Trim 4									1			
	Total					1				1			



PH Traite des êtres humains

		2000	2013	2014	2015	2016	2017	2018	2019	2020	2021	2022	2023
TEH - exploitation sexuelle	Trim 1			1		1	1				2		
	Trim 2	1										1	
	Trim 3						1						
	<b>Total</b>	<b>1</b>		<b>1</b>		<b>1</b>	<b>2</b>				<b>2</b>	<b>1</b>	



PH Violence dans l'espace public

		2000	2013	2014	2015	2016	2017	2018	2019	2020	2021	2022	2023
Violence physique (transport public)	Trim 1		1				2		3	2	1	2	2
	Trim 2	1			2		2	1	1			1	
	Trim 3		1						1	1		2	
	Trim 4				2			2	3	2	2	3	
	<b>Total</b>	<b>1</b>	<b>2</b>	<b>4</b>	<b>4</b>	<b>3</b>	<b>8</b>	<b>5</b>	<b>3</b>	<b>8</b>	<b>2</b>		
Violence physique (voie publique)	Trim 1	15	15	10	19	14	18	12	16	11	10	20	11
	Trim 2	23	14	16	17	27	21	20	21	13	14	13	
	Trim 3	12	18	19	11	13	19	13	8	16	19	20	
	Trim 4	16	13	17	15	16	16	17	11	9	12	10	
	<b>Total</b>	<b>66</b>	<b>60</b>	<b>62</b>	<b>62</b>	<b>70</b>	<b>74</b>	<b>62</b>	<b>56</b>	<b>49</b>	<b>55</b>	<b>63</b>	<b>11</b>
Violence physique (autre endroit public)	Trim 1	1	3						1	2		2	
	Trim 2		3	3	2	3	2	1		1		1	
	Trim 3	4	2	1		5	3		3	2	1	1	
	Trim 4	3		2	1	2		1		2			
	<b>Total</b>	<b>8</b>	<b>8</b>	<b>6</b>	<b>3</b>	<b>10</b>	<b>5</b>	<b>2</b>	<b>4</b>	<b>7</b>	<b>1</b>	<b>4</b>	
Violence physique (endroit accessible au public)	Trim 1	11	11	4	13	3	5	6	3	9		5	3
	Trim 2	10	4	10	5	4	7	5	7	5	2	6	
	Trim 3	9	5	7	5	8	11	5	8		6	4	
	Trim 4	14	4	3	8	10	5	6	5		2	5	
	<b>Total</b>	<b>44</b>	<b>24</b>	<b>24</b>	<b>31</b>	<b>25</b>	<b>28</b>	<b>22</b>	<b>23</b>	<b>14</b>	<b>10</b>	<b>20</b>	<b>3</b>
Violence sexuelle (transport public)	Trim 2						1					1	
	Trim 4			1									
	<b>Total</b>			<b>1</b>			<b>1</b>					<b>1</b>	
Violence sexuelle (voie publique)	Trim 1	4	1	1			1		2		5		
	Trim 2	2		3	3	1		4	1		2	1	
	Trim 3	4	1	2	2			1	4	1		3	
	Trim 4	2	1	1	1				4	1		1	
	<b>Total</b>	<b>12</b>	<b>3</b>	<b>7</b>	<b>6</b>	<b>1</b>	<b>1</b>	<b>5</b>	<b>11</b>	<b>2</b>	<b>7</b>	<b>5</b>	



PH Violence dans l'espace public

		2000	2013	2014	2015	2016	2017	2018	2019	2020	2021	2022	2023
Violence sexuelle (autre endroit public)	Trim 1											1	
	Trim 2			1									
	Trim 3			1				1					
	Trim 4	1					1		4				
<b>Total</b>		<b>1</b>		<b>2</b>			<b>1</b>	<b>1</b>	<b>4</b>			<b>1</b>	
Violence sexuelle (endroit accessible au public)	Trim 1	2		3		2		1	1		2		
	Trim 2	1	1	1	1	1	2			1		1	
	Trim 3			2			3			1			
	Trim 4	1		2	1	2	3	1		2			
<b>Total</b>		<b>4</b>	<b>1</b>	<b>8</b>	<b>2</b>	<b>5</b>	<b>8</b>	<b>2</b>	<b>1</b>	<b>4</b>	<b>2</b>	<b>1</b>	
Violence psychique (transport public)	Trim 1		1	1	3					1		2	2
	Trim 2				1				1				
	Trim 3		1										
	Trim 4	1		1	2		1	1				1	
<b>Total</b>		<b>1</b>	<b>2</b>	<b>2</b>	<b>6</b>		<b>1</b>	<b>1</b>	<b>1</b>	<b>1</b>		<b>3</b>	<b>2</b>
Violence psychique (voie publique)	Trim 1	12	4	9	9	6	6	6	8	2	4	6	3
	Trim 2	8	9	8	4	8	12	3	9	11	6	6	
	Trim 3	5	13	10	5	4	9	6	5	4	8	9	
	Trim 4	9	6	6	4	10	7	10	7	4	5	6	
<b>Total</b>		<b>34</b>	<b>32</b>	<b>33</b>	<b>22</b>	<b>28</b>	<b>34</b>	<b>25</b>	<b>29</b>	<b>21</b>	<b>23</b>	<b>27</b>	<b>3</b>
Violence psychique (autre endroit public)	Trim 1	1	1	1	1		1			1	1		2
	Trim 2	3						2	2				
	Trim 3	1	2	3	1	3		1	3	2	1		
	Trim 4	1		1	1			3	2	2			
<b>Total</b>		<b>6</b>	<b>3</b>	<b>5</b>	<b>3</b>	<b>3</b>	<b>1</b>	<b>6</b>	<b>7</b>	<b>5</b>	<b>2</b>		<b>2</b>



PH Violence dans l'espace public

		2000	2013	2014	2015	2016	2017	2018	2019	2020	2021	2022	2023
Violence psychique (endroit accessible au public)	Trim 1	2	3		2	1	2	6	1	1		1	2
	Trim 2	6	4	3	1	3	2	2	3	3	2	2	
	Trim 3	3	3	1	4	4	1	4		3	1		
	Trim 4	3	3	5	4	2	2	1	2		3	5	
	<b>Total</b>	<b>14</b>	<b>13</b>	<b>9</b>	<b>11</b>	<b>10</b>	<b>7</b>	<b>13</b>	<b>6</b>	<b>7</b>	<b>6</b>	<b>8</b>	<b>2</b>
Vol à main armée (transport public)	Trim 4		1										
<b>Total</b>		<b>1</b>											
Vol à main armée (voie publique)	Trim 1			1	2	1			1			1	
	Trim 2		1					2		1			
	Trim 3	1				1	1				1		
	Trim 4	1			1		1	1	1		1		
	<b>Total</b>	<b>2</b>	<b>1</b>	<b>1</b>	<b>3</b>	<b>2</b>	<b>2</b>	<b>3</b>	<b>2</b>	<b>1</b>	<b>2</b>	<b>1</b>	
Vol à main armée (autre endroit public)	Trim 1												1
<b>Total</b>													<b>1</b>
Vol à main armée (endroit accessible au public)	Trim 1		2			1	1		3				
	Trim 2	2	1	1		1				2			
	Trim 3			1		2	1			2			
	Trim 4			2	2	6			1			3	
	<b>Total</b>	<b>2</b>	<b>3</b>	<b>4</b>	<b>2</b>	<b>10</b>	<b>2</b>		<b>4</b>	<b>4</b>		<b>3</b>	
Vol avec violence sans arme (transport public)	Trim 1	1											1
	Trim 2			1					2				
	Trim 3					1							
	Trim 4							2					
	<b>Total</b>	<b>1</b>		<b>1</b>		<b>1</b>		<b>2</b>	<b>2</b>				<b>1</b>



PH Violence dans l'espace public

		2000	2013	2014	2015	2016	2017	2018	2019	2020	2021	2022	2023
Vol avec violence sans arme (voie publique)	Trim 1		2	4	8	2	4	2	2	1		1	1
	Trim 2	5	3	1	4	1	2	3	1	2		2	
	Trim 3	3	1	1	4			1		5	1		
	Trim 4	9	1	2		6	4	3	5			1	
<b>Total</b>		<b>17</b>	<b>7</b>	<b>8</b>	<b>16</b>	<b>9</b>	<b>10</b>	<b>9</b>	<b>8</b>	<b>8</b>	<b>1</b>	<b>4</b>	<b>1</b>
Vol avec violence sans arme (autre endroit public)	Trim 1	2		1			1	1					
	Trim 2	1		1	1				1		1		
	Trim 3		1				1	1					
	Trim 4	1			1								
<b>Total</b>		<b>4</b>	<b>1</b>	<b>2</b>	<b>2</b>		<b>2</b>	<b>2</b>	<b>1</b>		<b>1</b>		
Vol avec violence sans arme (endr. acces. au pub.)	Trim 1	2	1		4	1	3		2		1		2
	Trim 2	5	3		2						2		
	Trim 3	3	1			2	2	1	2				
	Trim 4	5		1	1	1	1	1	3		1	1	
<b>Total</b>		<b>15</b>	<b>5</b>	<b>1</b>	<b>7</b>	<b>4</b>	<b>6</b>	<b>2</b>	<b>7</b>		<b>4</b>	<b>1</b>	<b>2</b>





PH Autre

		2000	2013	2014	2015	2016	2017	2018	2019	2020	2021	2022	2023
Faux policiers	Trim 1		2									1	
	Trim 2		3								1		
	Trim 3		1						1		1		
	Trim 4			1	1				1				
	<b>Total</b>		<b>6</b>	<b>1</b>	<b>1</b>				<b>2</b>		<b>2</b>	<b>1</b>	
Terrorisme, extrémisme et radicalisme	Trim 1				1			3			2		
	Trim 2			1					1				
	Trim 3				1	1		2	1	2			
	Trim 4			1	1				1				
	<b>Total</b>				<b>2</b>	<b>3</b>	<b>1</b>	<b>5</b>	<b>3</b>	<b>2</b>	<b>2</b>		
Cyberharcèlement	Trim 1	1	5	6	3	10	5	5	12	7	4	4	11
	Trim 2	1	9	10	3	8	2	9	12	8	10	4	
	Trim 3	2	5	9	13	10	6	12	9	13	10	5	
	Trim 4		8	9	10	3	9	9	4	7	7	4	
	<b>Total</b>	<b>4</b>	<b>27</b>	<b>34</b>	<b>29</b>	<b>31</b>	<b>22</b>	<b>35</b>	<b>37</b>	<b>35</b>	<b>31</b>	<b>17</b>	<b>11</b>
Fraude à l'identité	Trim 1	1	5	7	7	3	8	9	7	6	5	5	3
	Trim 2	3		1	5	4	7	7	5	6	5	11	
	Trim 3	1	4	4	7	7		6	5	2	5	4	
	Trim 4	1	3	2	5	9	3	10	8	14	9	6	
	<b>Total</b>	<b>6</b>	<b>12</b>	<b>14</b>	<b>24</b>	<b>23</b>	<b>18</b>	<b>32</b>	<b>25</b>	<b>28</b>	<b>24</b>	<b>26</b>	<b>3</b>



**Renaix**

**2022**

**FC Vol moyen de transport**

	Jan	Fév	Mar	Avr	Mai	Juin	Juil	Août	Sep	Oct	Nov	Déc	Total
Vol de voiture		1	3				1					2	7
Vol dans les garages							1						1
Vol de vélomoteur					2		1						3
Vol de vélo	4	7	7	4	2	9	8	5	13	15	7	5	86

**FC Cambriolage**

	Jan	Fév	Mar	Avr	Mai	Juin	Juil	Août	Sep	Oct	Nov	Déc	Total
Cambriolage dans habitation	5	5	4	3	3	4	2	5	2	6	4	6	49
Cambriolage ds entreprise ou commerce	5	1	1	1		3					1		12
Cambriolage ds service public ou bâtiment administ	1						2	2					5
Cambriolage dans bâtiment (total)	11	6	5	4	3	7	4	7	2	6	5	6	66



## FC Vol autre

	Jan	Fév	Mar	Avr	Mai	Juin	Juil	Août	Sep	Oct	Nov	Déc	Total
Vol à main armée	1										1	3	5
Vol avec violence sans arme	1	1		2		2	1	1	1	2		1	12
Vol dans ou sur un véhicule	1	4	3	2	3	17	3	5	2	6	1	2	49
Vol d'armes et explosifs		1				1		2					4
Arrachage de sac à main	1			1								1	3
Vol à l'arraché	2		1	2								2	7
Vol à la tire				1		3		1	1	3		1	10
Vol à l'étalage	3	5	16	3	5	5	4	1	9	8	2	6	67
Vol par ruse		1	1	1		1	2			1		1	8
Vol de métaux							1	1	1				3
Vol sur les chantiers							2						2
Vol d'animaux					1								1

## Criminalité ICT

	Jan	Fév	Mar	Avr	Mai	Juin	Juil	Août	Sep	Oct	Nov	Déc	Total
Fraude de cartes de paiements	3	1	2	1			2		1			1	11
Phishing	11		2	4	1	5	2	2	2	8	7	7	51
Ransomware									1				1
Skimming	1												1

## FC Autre

	Jan	Fév	Mar	Avr	Mai	Juin	Juil	Août	Sep	Oct	Nov	Déc	Total
Violence contre les métiers d'intérêt général	2			2		1	3		3	2	2		15
Graffiti	2		1	1	1	1	1				2		9
Dégradation de voiture	32	9	17	13	9	5	8	16	5	10	4	6	134
Rixe au couteau		1							1			1	3



### PH Violence intrafamiliale (VIF)

	Jan	Fév	Mar	Avr	Mai	Juin	Juil	Août	Sep	Oct	Nov	Déc	Total
VIF: physique, dans le couple	3	2	3	5	3	3	1	7	4	7	2	2	42
VIF: physique, envers des descendants	2	1	2			2	1	1	1	1		1	12
VIF: physique, envers d'autres membres		2	2	1		1		3		2	2	2	15
VIF: sexuelle, dans le couple			1		1								2
VIF: sexuelle, envers des descendants				1									1
VIF: psychique, dans le couple	5	5	3	3	2	5	4	13	3	3	4	1	51
VIF: psychique, envers des descendants	1	2											3
VIF: psychique, envers d'autres membres								2			1	1	4
VIF: économique, dans le couple			2			1						1	4
VIF: économique, envers des descendants											1		1
VIF: économique, envers d'autres membres	1	1	2	4		1					1		10

### PH Hormones et dopage

	Mar	Total
Dopage humain	1	1

### PH Drogues

	Juin	Août	Total
Vente de cocaïne	1		1
Production de cannabis (culture)		1	1

### PH Traite des êtres humains

	Mai	Total
TEH - exploitation sexuelle	1	1



**PH Violence dans l'espace public**

	Jan	Fév	Mar	Avr	Mai	Juin	Juil	Août	Sep	Oct	Nov	Déc	Total
Violence physique (transport public)	1		1	1			1		1	1	1	1	8
Violence physique (voie publique)	3	8	9	7	2	4	4	11	5	5	2	3	63
Violence physique (autre endroit public)	1		1	1					1				4
Violence physique (endroit accessible au public)	2	2	1	2	1	3	1	2	1	1	2	2	20
Violence sexuelle (transport public)					1								1
Violence sexuelle (voie publique)						1	1	2				1	5
Violence sexuelle (autre endroit public)			1										1
Violence sexuelle (endroit accessible au public)					1								1
Violence psychique (transport public)	1	1										1	3
Violence psychique (voie publique)	3	3		2	2	2	2	6	1	2	2	2	27
Violence psychique (endroit accessible au public)			1	1		1					3	2	8
Vol à main armée (voie publique)	1												1
Vol à main armée (endroit accessible au public)											1	2	3
Vol avec violence sans arme (voie publique)	1			1		1				1			4
Vol avec violence sans arme (endr. acces. au pub.)												1	1

**PH Autre**

	Jan	Fév	Mar	Avr	Mai	Juin	Juil	Août	Sep	Oct	Nov	Déc	Total
Faux policiers			1										1
Cyberharcèlement	2	2			3	1		2	3	1	2	1	17
Fraude à l'identité	1	3	1	4	5	2	2		2	3	1	2	26



2023

**FC Vol moyen de transport**

	Jan	Fév	Mar	Total
Vol de vélomoteur	1	1		2
Vol de vélo	6	4	2	12

**FC Cambriolage**

	Jan	Fév	Mar	Total
Cambriolage dans habitation	6	1	4	11
Cambriolage ds entreprise ou commerce			1	1
Cambriolage ds service public ou bâtiment administ		1		1
Cambriolage dans bâtiment (total)	6	2	5	13

**FC Vol autre**

	Jan	Fév	Mar	Total
Vol à main armée		1		1
Vol avec violence sans arme	4		1	5
Vol dans ou sur un véhicule	4	1	1	6
Vol d'armes et explosifs	1			1
Arrachage de sac à main	1			1
Vol à l'arraché	2		1	3
Vol à la tire		1		1
Vol à l'étalage	2	9	4	15
Vol sur les chantiers		1		1



**Criminalité ICT**

	Jan	Fév	Mar	Total
Fraude de cartes de paiements	1			1
Phishing	9	1	3	13

**FC Autre**

	Jan	Fév	Mar	Total
Violence contre les métiers d'intérêt général	3	3	2	8
Graffiti	1		1	2
Dégradation de voiture	12	6	6	24

**PH Violence intrafamiliale (VIF)**

	Jan	Fév	Mar	Total
VIF: physique, dans le couple	1	4	6	11
VIF: physique, envers des descendants			1	1
VIF: physique, envers d'autres membres	2	1		3
VIF: psychique, dans le couple	5	1	1	7

**PH Drogues**

	Jan	Total
Vente de cocaïne	1	1



### PH Violence dans l'espace public

	Jan	Fév	Mar	Total
Violence physique (transport public)	2			2
Violence physique (voie publique)	6	3	2	11
Violence physique (endroit accessible au public)	2	1		3
Violence psychique (transport public)		1	1	2
Violence psychique (voie publique)		1	2	3
Violence psychique (autre endroit public)	1		1	2
Violence psychique (endroit accessible au public)		1	1	2
Vol à main armée (autre endroit public)		1		1
Vol avec violence sans arme (transport public)	1			1
Vol avec violence sans arme (voie publique)	1			1
Vol avec violence sans arme (endr. acces. au pub.)	2			2

### PH Autre

	Jan	Fév	Mar	Total
Cyberharcèlement	4	4	3	11
Fraude à l'identité	2		1	3



# ***STATISTIQUES POLICIERES DE CRIMINALITE***

---

***LIEU DE PERPETRATION: COMMUNE***

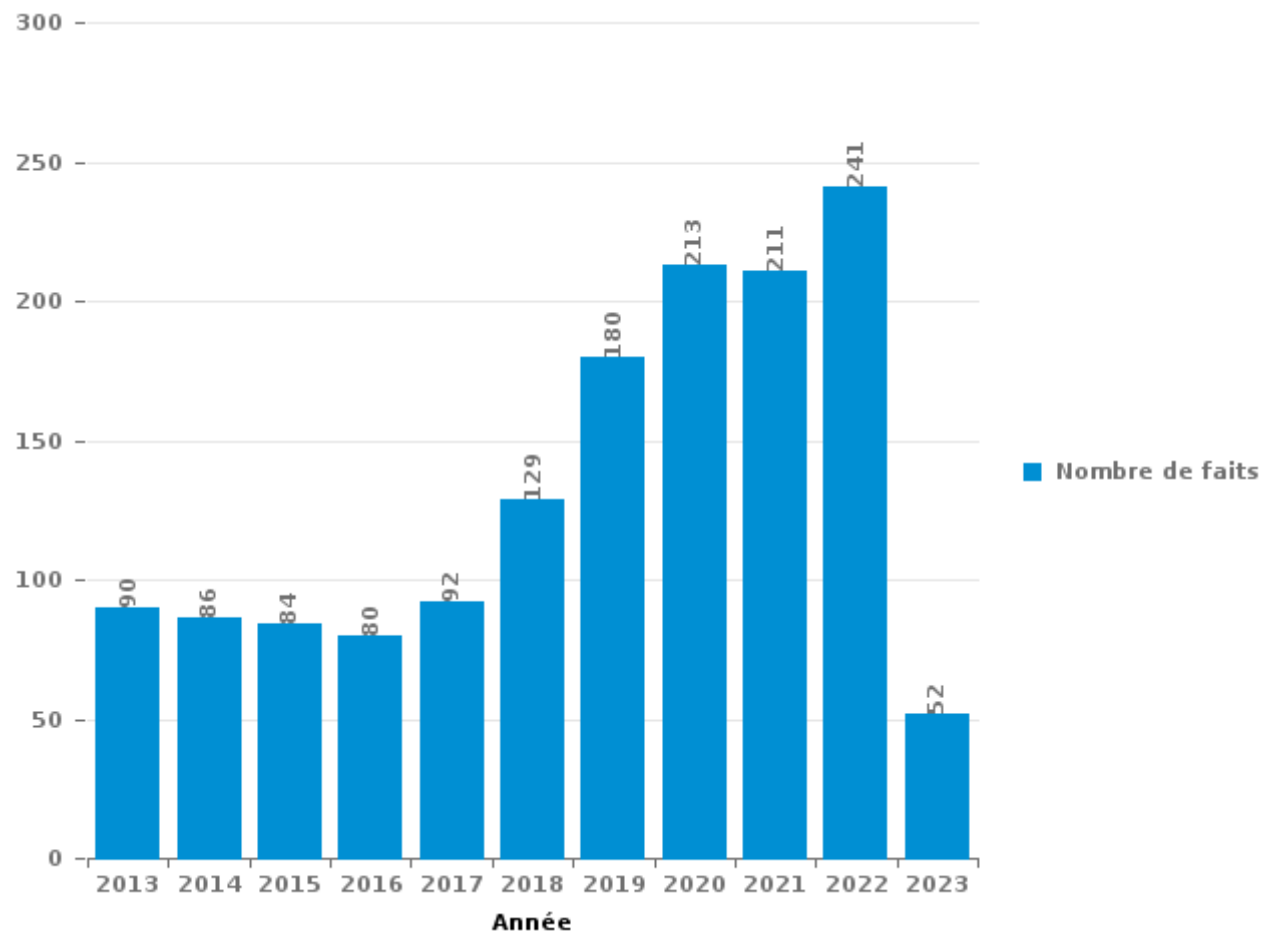
**Renaix**

***PARTIE III : ICT***



## Renaix

Nombre total de délits avec un élément ICT/online, depuis 2013





Criminalité ICT/online au sens strict

Infractions (exhaustif)

	2013	2014	2015	2016	2017	2018	2019	2020	2021	2022	2023
Code pénal social: Infr. contre foi publique en droit pénal social: Faux en informatique			2		1		2				
Criminalité informatique: Faux en informatique:	2		1		1	8	19	15	13	17	3
Criminalité informatique: Fraude informatique:	23	11	11	15	15	25	66	70	92	106	19
Criminalité informatique: Hacking:	7	8	6	1	5	13	31	17	3	12	1
Criminalité informatique: Sabotage:	3				1		1			1	1
Infr. contre autres valeurs morales et sentiments: Violation de communication par particulier:				1	2						
<b>Total:</b>	<b>35</b>	<b>19</b>	<b>20</b>	<b>17</b>	<b>25</b>	<b>46</b>	<b>119</b>	<b>102</b>	<b>108</b>	<b>136</b>	<b>24</b>

Figures criminelles (à considérer spécifiquement – ne pas additionner avec d'autres éléments – risque de double comptage!)

	2013	2014	2015	2016	2017	2018	2019	2020	2021	2022	2023
Fraude de cartes de paiements	16	8	7	10	10	9	29	20	9	11	1
Phishing				1		6	14	37	36	51	13
Ransomware					3		1			1	
Shouldersurfing				2	4	4	7				
Skimming		1			2		4	3	1	1	



## Criminalité ICT/online au sens large

Infractions (uniquement si code-fait existe)

	2013	2014	2015	2016	2017	2018	2019	2020	2021	2022	2023
Armes et explosifs: Autre: Vente par correspondance/internet d'autre arme				1							
Fraude: Escroquerie: Fraude par internet	24	25	22	26	35	43	61	92	82	113	27
Infr. contre les moeurs: Grooming (contact par ICT avec mineur < 16 ans):			1		1	1	1		1		
Infr. contre les moeurs: Pornographie infantine: Accès pornographie infantine via technologie					1						
Infr. contre les moeurs: Voyeurisme: Diffusion enregistrement nudité ou intimité					3	1	1	2	1	2	
<b>Total:</b>	<b>24</b>	<b>25</b>	<b>23</b>	<b>27</b>	<b>40</b>	<b>45</b>	<b>63</b>	<b>94</b>	<b>84</b>	<b>115</b>	<b>27</b>

Figures criminelles (à considérer spécifiquement – ne pas additionner avec d'autres éléments – risque de double comptage!)

	2013	2014	2015	2016	2017	2018	2019	2020	2021	2022	2023
Cyberharcèlement	27	34	29	31	22	35	37	35	31	17	11

# ***STATISTIQUES POLICIERES DE CRIMINALITE***

---

***LIEU DE PERPETRATION: COMMUNE***

**Renaix**

***PARTIE IV : DESTINATION LIEU***



Renaix

Vol et extorsion

	2000	2013	2014	2015	2016	2017	2018	2019	2020	2021	2022	2023
Voie publique	233	143	142	185	148	142	134	118	78	67	89	12
Magasin	177	93	94	70	131	106	111	132	94	151	76	20
Habitation: maison	57	116	64	66	83	60	77	73	52	56	37	11
Parking	49	39	42	41	33	31	29	31	16	26	26	7
Habitation: non précisée	24	27	26	30	34	16	29	26	13	21	22	8
Horeca	49	38	31	33	28	16	16	14	9	17	9	1
Inconnue	34	20	19	29	30	15	21	25	18	9	20	
Emplacement de vélo	3	21	13	13	20	15	9	12	16	24	35	5
Habitation: appartement	18	14	23	21	21	21	9	15	14	13	13	3
Institution d'enseignement	29	14	9	9	13	17	22	14	5	2	3	3
Service public	23	5	5	8	12	14	16	7	7	4	4	2
Entreprise	26	9	12	11	8	6	12	3	3	7	5	
Habitation: garage	16	10	16	15	5	7	7	2	2	13	7	
Habitation: dépendances	7	9	5	13	8	10	9	13	9	6	4	
Hôpital	25	16	11	7	7	2	3	9	5	3	1	3
Station de bus / métro et gare de chemin de fer	13	7	6	7	6	8	3	8	5	9	9	6
Autre	7	15	8	10	5	9	7	4	1	8	6	1
Culture et loisirs	19	8	11	6	8	4	6	6	2	3	4	
Habitation: allée	7	9	6	13	14	7	5	3	3	5		2
Chantier	7	6	7	7	6	4	9	6	1	5	2	1
Infrastructure sportive	12	1	5	1	4	10	3	1	4	2	3	6
Service	3	2	9	3	7	5	4	2	7	5	2	
Terrain	6	2	4	2	3		5	2	1	6	1	
Station essence		2	4	6	4			4	3	1	2	1
Banque / institution financière	2	1	3	4	3	1		5	4	1		
Maison de repos	4	3	3	1	2	2	3	1	3		2	
Moyen de transport: train / tram / métro		1		4	4	3	2		2	2	3	
Moyen de transport: camion	3	1	4	1	3			2	1	1	2	
Cimetière	5	3	1	1	1	1	3	1				
Moyen de transport: voiture	1	1	1		1	1	4		2	1		3
Médecin / dentiste / pharmacien	4		1		2			3	1	1	2	
Edifice religieux / lieu du culte	1	2	5				1	1	1		1	1
Habitation: autre	2	1	2	1		4			2			
Moyen de transport: autobus / autocar			2		2		2	3	1		2	
Moyen de transport: autre	1				2	3	2	4				
Bâtiment administratif			1	1	1	1	1	1			1	
Aéroport	1	2			1			1				
Guichet automatique			1		1	1		1				
Maison de débauche				2				1			1	
Stade		2		1		1						
Arrêt de bus / tram			1								1	
<b>Total</b>	<b>868</b>	<b>643</b>	<b>597</b>	<b>622</b>	<b>661</b>	<b>543</b>	<b>564</b>	<b>554</b>	<b>385</b>	<b>469</b>	<b>395</b>	<b>96</b>

PPF/DGR/DRI/BIPOL - Statistiques policières de criminalité (date de clôture: 22/09/2023)

Les données pour les années 2001 jusqu'à 2012 ne sont plus publiées mais restent disponibles sur demande auprès du service BIPOL.

Les données pour 2023 ne concernent que le 1er trimestre.



Renaix

Dégradation de la propriété

	2000	2013	2014	2015	2016	2017	2018	2019	2020	2021	2022	2023
Voie publique	114	126	138	104	174	148	132	93	75	89	119	25
Habitation: résidence principale	48	36	36	53	55	47	58	59	45	54	47	11
Parking	18	40	33	29	32	32	22	25	15	22	34	7
Habitation: non précisée	30	8	17	7	15	11	9	13	5	15	18	8
Service public	4	9	4	1	6	16	24	9	12	8	16	1
Inconnue	12	5	6	10	6	7	11	9	15	10	6	3
Habitation: allée	4	3	6	7	7	7	9	4	6	1	7	
Magasin	11	2	18	3	3	4	4	5	1	7	3	
Horeca	13	3	7	6	3	6	2	3	3	8	3	
Entreprise	8	11	7	6	3	3	2	2	8	2	2	
Autre	9	1	3	4	9	3	5	5	1	4	9	
Institution d'enseignement	4	14	2	5	8	5	3	2	3	4	3	
Habitation: jardin	3	7	2	2	1	5	2	7	3	9	9	1
Habitation: dépendances	11	3	3	2	1	3	3	3	4	1	6	
Terrain	5	2	8	1	2	6	2		4	3		
Culture et loisirs		2	2	2	5	5	1	4	1	3		1
Habitation: garage	4	2		2	2	1	3	4	2	3		
Station de bus / métro et gare de chemin de fer	5	2	1		2		2			2	5	4
Edifice religieux / lieu du culte	2	1	1	1	1	5	2	3	1	4	1	
Chantier	4	1	4	3	1		1	1			2	
Habitation: résidence secondaire	1	2	3	1	1	1	2	2	2	2		
Infrastructure sportive	4			2	1	1				1	6	1
Bureau de police		2	3				4		1	2	2	
Emplacement de vélo	1	1	4	3	1			1		1	2	
Service		3	2	1	2	3			1	1		
Bâtiment administratif	2		1	1		1		1	1	1	2	1
Banque / institution financière			2			1	1				1	2
Moyen de transport: autre	1		1		1	1				1	2	
Arrêt de bus / tram				1	2	1			1		1	
Moyen de transport: voiture				1		2	1	1			1	
Stade	1				3	2						
Hôpital	2		1					2				
Maison de repos			2		1						1	
Aéroport		1			1							
Cimetière		1	1									
Médecin / dentiste / pharmacien		1						1				
Moyen de transport: train / tram / métro	2											
Station essence			1		1							
<b>Total</b>	<b>323</b>	<b>289</b>	<b>319</b>	<b>258</b>	<b>350</b>	<b>327</b>	<b>305</b>	<b>259</b>	<b>210</b>	<b>258</b>	<b>308</b>	<b>65</b>

FPF/DGR/DRI/BIPOL - Statistiques policières de criminalité (date de clôture: 22/09/2023)  
 Les données pour les années 2001 jusqu'à 2012 ne sont plus publiées mais restent disponibles sur demande auprès du service BIPOL.  
 Les données pour 2023 ne concernent que le 1er trimestre.



**Renaix**

**Infractions contre l'intégrité physique**

	2000	2013	2014	2015	2016	2017	2018	2019	2020	2021	2022	2023
Habitation	73	94	68	65	95	76	74	71	57	70	62	17
Voie publique	80	52	61	67	75	76	64	57	49	57	63	12
Horeca	33	8	15	18	11	9	10	10	4	6	4	
Service public	5	16	13	6	7	9	20	7	13	7	15	8
Institution d'enseignement	6	11	7	14	13	10	15	8	4	4	7	2
Inconnue	11	2	4	1	7	7	8	11	10	11	5	1
Parking	4	6	4	4	7	10	5	8	2	3	4	
Hôpital	4	2	2	2	4	7	2	3	3		3	1
Magasin	4	4	2	3	2	4	1	2			3	2
Station de bus / métro et gare de chemin de fer	1	1		1		2	1	2	4	1	2	1
Entreprise	3	1	1			1		2	1	3	1	
Autre	1	1	1	3	1		1			1	1	2
Culture et loisirs	3			1		1	2	1	3		1	
Moyen de transport: autobus / autocar		1	1	2		1	1	3	1			1
Moyen de transport: train / tram / métro		2	1	1	1	1		1		1	3	
Bureau de police	1	1	2		2	1	2		1			
Habitation: allée	2	1	1	1	1	1		1	1		1	
Habitation: jardin	3	1			1			1	2			
Terrain	1	1		1	1	1		1	2			
Arrêt de bus / tram						1		2			4	
Maison de repos			2	1			1	1		1	1	
Infrastructure sportive		1	2	1			1		1			
Moyen de transport: autre								2		1		
Service				1	1			1				
Maison de débauche						1				1		
Stade	1					1						
Station essence			1				1					
Médecin / dentiste / pharmacien							1					
<b>Total</b>	<b>236</b>	<b>206</b>	<b>188</b>	<b>193</b>	<b>229</b>	<b>220</b>	<b>210</b>	<b>195</b>	<b>158</b>	<b>167</b>	<b>180</b>	<b>47</b>





# ***STATISTIQUES POLICIERES DE CRIMINALITE***

---

***LIEU DE PERPETRATION: COMMUNE***

**Renaix**

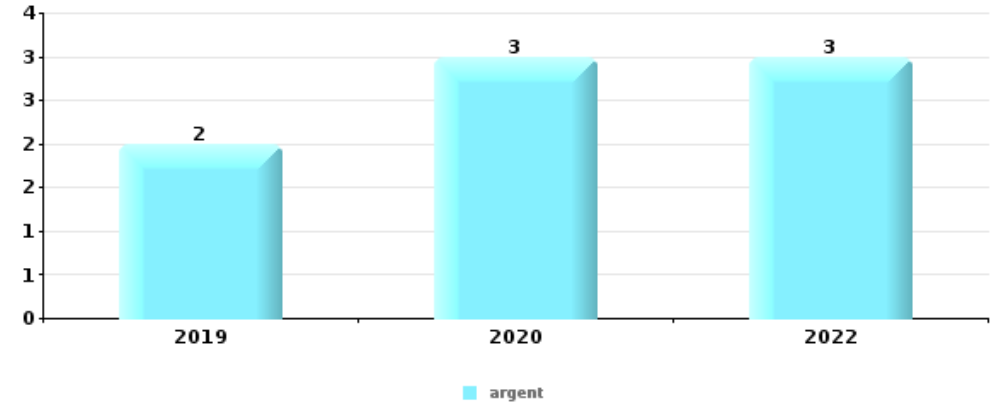
***PARTIE V : OBJETS ET MOYENS DE TRANSPORT***



**Renaix**

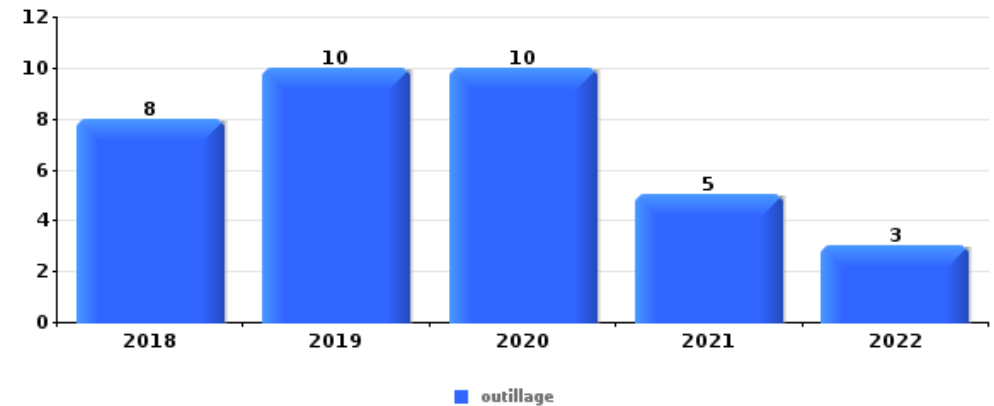
**Vol à main armée**

Top 5 Objets volés (sbd nombre de faits)		2018	2019	2020	2021	2022	2023
1	argent		2	3		3	
2	coffre-fort / coffret (argent) / caisse		2			1	
3	carte bancaire / carte de crédit	1					1
3	carte d'identité / passeport				1		1
3	GSM et accessoires		1				1
3	portefeuille				1		1
3	valise / sac					1	1



**Vol dans ou sur un véhicule**

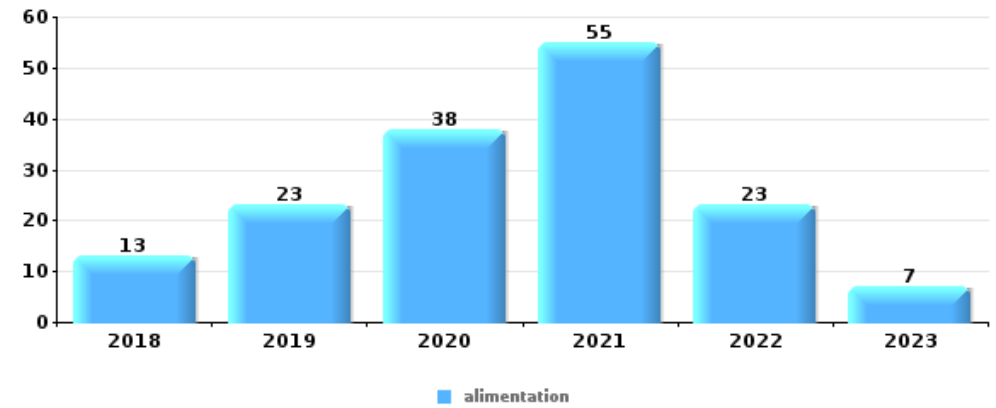
Top 5 Objets volés (sbd nombre de faits)		2018	2019	2020	2021	2022	2023
1	outillage	8	10	10	5	3	
2	permis de conduire	7	5	4	4	8	2
3	carte d'identité / passeport	5	6	2	3	9	2
4	argent	8	4	3	6	4	1
5	carburant / énergie		12	2		5	1





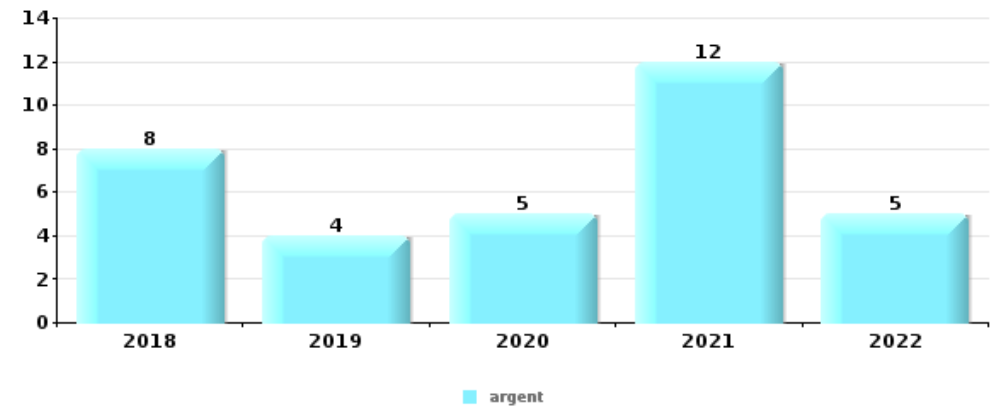
## Vol à l'étalage

Top 5 Objets volés (sbd nombre de faits)		2018	2019	2020	2021	2022	2023
1	alimentation	13	23	38	55	23	7
2	tabac	13	26	6	25	5	3
3	multimédia	6	12	15	28	12	2
4	vêtement	19	15	12	12	9	1
5	bijouterie / montre		14	8	23	2	



## Cambrilage ds entreprise ou commerce

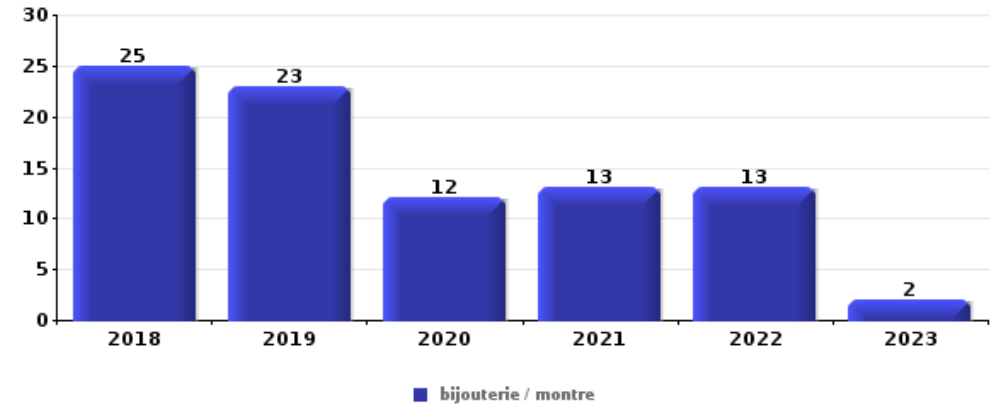
Top 5 Objets volés (sbd nombre de faits)		2018	2019	2020	2021	2022	2023
1	argent	8	4	5	12	5	
2	coffre-fort / coffret (argent) / caisse	3	3	1	4	3	
3	ordinateur et accessoires	5			2	2	
4	multimédia	4		1	1		
4	outillage	3	1	1		1	





**Cambriolage dans habitation**

Top 5 Objets volés (sbd nombre de faits)		2018	2019	2020	2021	2022	2023
1	bijouterie / montre	25	23	12	13	13	2
2	argent	19	21	17	7	9	2
3	multimédia	13	7	9	7	6	1
4	ordinateur et accessoires	14	5	9	4	4	1
5	vêtement	6	4	3	4	4	



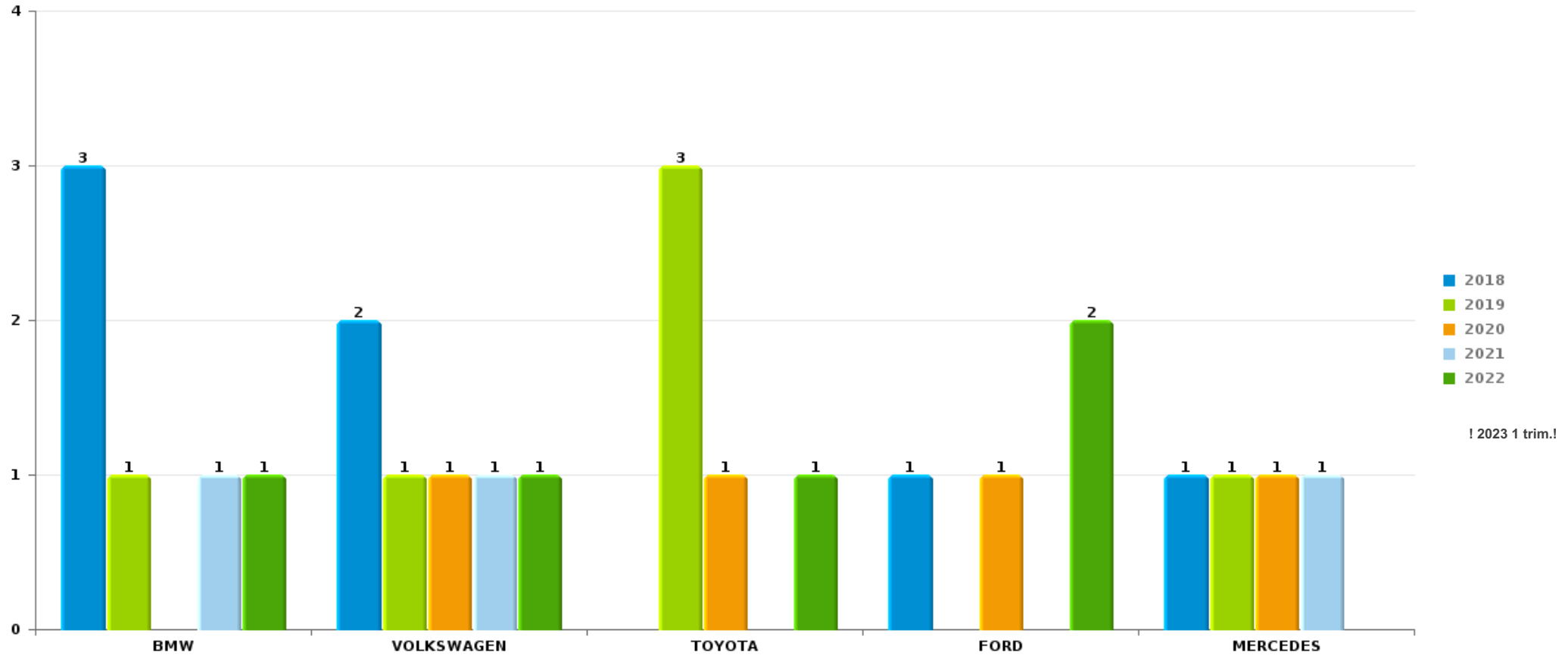
*Remarque: en ce qui concerne les objets, aucun total n'est reproduit étant donné que plusieurs objets peuvent avoir été volés lors d'un même fait.*



Renaix

Vol de voiture

Nombre de voitures volées par marque (Top 5)



# ***STATISTIQUES POLICIERES DE CRIMINALITE***

---

***LIEU DE PERPETRATION: COMMUNE***

**Renaix**

***PARTIE VI : SUSPECTS***



## Partie 1: Niveau FAITS (comptage du nombre de faits pour lesquels un certain type de suspect est impliqué)

### 1.1. Nombre d'infractions selon le sexe des suspects identifiés (par catégorie principale)

Étant donné que, tant un suspect identifié masculin qu'un suspect identifié féminin peuvent être impliqués lors d'un même fait, il est possible que la somme des colonnes «Hommes» et «Femmes» soit supérieure à la valeur de la colonne «Total...» (voir également la note méthodologique)

#### Renaix

#### 2023

Catégorie principale / Sexe	Nombre total de faits avec au moins 1 suspect	Hommes	%	Femmes	%
Infr. contre l'intégrité physique	21	18	85,7%	3	14,3%
Ivresse et alcool	20	18	90,0%	3	15,0%
Vol et extorsion	19	15	78,9%	4	21,1%
Dégradation de la propriété	17	15	88,2%	2	11,8%
Drogues	15	10	66,7%	5	33,3%
Code pénal social	14	8	57,1%	8	57,1%
Infr. contre autres valeurs morales et sentiments	10	9	90,0%	1	10,0%
Législation sur les étrangers	7	6	85,7%	1	14,3%
Fraude	4	4	100,0%	1	25,0%
Environnement	3	1	33,3%	3	100,0%
Infr. contre l'autorité publique	3	2	66,7%	1	33,3%
Protection de la personne	3	2	66,7%	1	33,3%
Armes et explosifs	2	2	100,0%		
Infr. contre la famille	2			2	100,0%
Infr. contre la sécurité publique	2	2	100,0%		
Criminalité informatique	1			1	100,0%



## CRIMINALITE ENREGISTREE: SUSPECTS



Catégorie principale / Sexe	Nombre total de faits avec au moins 1 suspect	Hommes	%	Femmes	%
Infr. contre la foi publique	1	1	100,0%		
Législation économique	1	1	100,0%		
Travail	1	1	100,0%		
<b>Total</b>	<b>146</b>	<b>115</b>	<b>78,8%</b>	<b>36</b>	<b>24,7%</b>



## 1.2. Nombre d'infractions selon le sexe des suspects identifiés (par figure criminelle)

Étant donné que, tant un suspect identifié masculin qu'un suspect identifié féminin peuvent être impliqués lors d'un même fait, il est possible que la somme des colonnes «Hommes» et «Femmes» soit supérieure à la valeur de la colonne «Total...» (voir également la note méthodologique)

### Renaix

**2023**

#### FC Cambrilage

Figure criminelle / Sexe	Nombre total de faits avec au moins 1 suspect identifié	Hommes	%
Cambrilage dans habitation	1	1	100,0%
Cambrilage dans bâtiment (total)	1	1	100,0%
Total	PA	PA	PA

#### FC Vol autre

Figure criminelle / Sexe	Nombre total de faits avec au moins 1 suspect identifié	Hommes	%	Femmes	%
Vol avec violence sans arme	2	2	100,0%		
Vol à l'arraché	1	1	100,0%		
Vol à l'étalage	13	9	69,2%	4	30,8%
Total	PA	PA	PA	PA	PA

#### Criminalité ICT

Figure criminelle / Sexe	Nombre total de faits avec au moins 1 suspect identifié	Femmes	%
Phishing	1	1	100,0%
Total	PA	PA	PA

## CRIMINALITE ENREGISTREE: SUSPECTS



### FC Autre

Figure criminelle / Sexe	Nombre total de faits avec au moins 1 suspect identifié	Hommes	%	Femmes	%
Violence contre les métiers d'intérêt général	4	4	100,0%		
Dégradation de voiture	3	2	66,7%	1	33,3%
Total	PA	PA	PA	PA	PA

### PH Violence intrafamiliale (VIF)

Figure criminelle / Sexe	Nombre total de faits avec au moins 1 suspect identifié	Hommes	%	Femmes	%
VIF: physique, dans le couple	7	6	85,7%	1	14,3%
VIF: physique, envers des descendants	1	1	100,0%		
VIF: physique, envers d'autres membres	2	1	50,0%	1	50,0%
VIF: psychique, dans le couple	5	2	40,0%	3	60,0%
Total	PA	PA	PA	PA	PA

### PH Drogues

Figure criminelle / Sexe	Nombre total de faits avec au moins 1 suspect identifié	Hommes	%
Vente de cocaïne	1	1	100,0%
Total	PA	PA	PA

## CRIMINALITE ENREGISTREE: SUSPECTS



### PH Violence dans l'espace public

Figure criminelle / Sexe	Nombre total de faits avec au moins 1 suspect identifié	Hommes	%	Femmes	%
Violence physique (voie publique)	5	4	80,0%	1	20,0%
Violence physique (endroit accessible au public)	3	2	66,7%	1	33,3%
Violence psychique (transport public)	1	1	100,0%		
Violence psychique (autre endroit public)	1	1	100,0%		
Violence psychique (endroit accessible au public)	2	2	100,0%		
Vol avec violence sans arme (endr. acces. au pub.)	2	2	100,0%		
<b>Total</b>	<b>PA</b>	<b>PA</b>	<b>PA</b>	<b>PA</b>	<b>PA</b>

### PH Autre

Figure criminelle / Sexe	Nombre total de faits avec au moins 1 suspect identifié	Hommes	%	Femmes	%
Cyberharcèlement	5	4	80,0%	1	20,0%
<b>Total</b>	<b>PA</b>	<b>PA</b>	<b>PA</b>	<b>PA</b>	<b>PA</b>



### 1.3. Nombre d'infractions selon l'âge des suspects identifiés (par catégorie principale)

Étant donné que, tant un suspect identifié mineur qu'un suspect identifié majeur peuvent être impliqués lors d'un même fait, il est possible que la somme des colonnes «Mineur» et «Majeur» soit supérieure à la valeur de la colonne «Total...» (voir également la note méthodologique)

#### Renaix

#### 2023

Catégorie principale / Âge	Nombre total de faits avec au moins 1 suspect identifié	Mineur	%	Majeur	%
Infr. contre l'intégrité physique	21	5	23,8%	16	76,2%
Ivresse et alcool	20	1	5,0%	19	95,0%
Vol et extorsion	19	5	26,3%	14	73,7%
Dégradation de la propriété	17	5	29,4%	14	82,4%
Drogues	15	3	20,0%	12	80,0%
Code pénal social	14			14	100,0%
Infr. contre autres valeurs morales et sentiments	10	1	10,0%	9	90,0%
Législation sur les étrangers	7	1	14,3%	6	85,7%
Fraude	4			4	100,0%
Environnement	3			3	100,0%
Infr. contre l'autorité publique	3	1	33,3%	2	66,7%
Protection de la personne	3			3	100,0%
Armes et explosifs	2			2	100,0%
Infr. contre la famille	2			2	100,0%
Infr. contre la sécurité publique	2			2	100,0%
Criminalité informatique	1			1	100,0%
Infr. contre la foi publique	1			1	100,0%
Législation économique	1			1	100,0%
Travail	1			1	100,0%
<b>Total</b>	<b>146</b>	<b>22</b>	<b>15,1%</b>	<b>126</b>	<b>86,3%</b>



## 1.4. Nombre d'infractions selon l'âge des suspects identifiés (par figure criminelle)

Étant donné que, tant un suspect identifié mineur qu'un suspect identifié majeur peuvent être impliqués lors d'un même fait, il est possible que la somme des colonnes «Mineur» et «Majeur» soit supérieure à la valeur de la colonne «Total...» (voir également la note méthodologique)

### Renaix

### 2023

#### FC Cambriolage

Figure criminelle / Âge	Nombre total de faits avec au moins 1 suspect identifié	Majeur	%
Cambriolage dans habitation	1	1	100,0%
Cambriolage dans bâtiment (total)	1	1	100,0%
<b>Total</b>	<b>PA</b>	<b>PA</b>	<b>PA</b>

#### FC Vol autre

Figure criminelle / Âge	Nombre total de faits avec au moins 1 suspect identifié	Mineur	%	Majeur	%
Vol avec violence sans arme	2	1	50,0%	1	50,0%
Vol à l'arraché	1	1	100,0%		
Vol à l'étalage	13	3	23,1%	10	76,9%
<b>Total</b>	<b>PA</b>	<b>PA</b>	<b>PA</b>	<b>PA</b>	<b>PA</b>

#### Criminalité ICT

Figure criminelle / Âge	Nombre total de faits avec au moins 1 suspect identifié	Majeur	%
Phishing	1	1	100,0%
<b>Total</b>	<b>PA</b>	<b>PA</b>	<b>PA</b>

## CRIMINALITE ENREGISTREE: SUSPECTS



### FC Autre

Figure criminelle / Âge	Nombre total de faits avec au moins 1 suspect identifié	Mineur	%	Majeur	%
Violence contre les métiers d'intérêt général	4	2	50,0%	2	50,0%
Dégradation de voiture	3			3	100,0%
<b>Total</b>	<b>PA</b>	<b>PA</b>	<b>PA</b>	<b>PA</b>	<b>PA</b>

### PH Violence intrafamiliale (VIF)

Figure criminelle / Âge	Nombre total de faits avec au moins 1 suspect identifié	Majeur	%
VIF: physique, dans le couple	7	7	100,0%
VIF: physique, envers des descendants	1	1	100,0%
VIF: physique, envers d'autres membres	2	2	100,0%
VIF: psychique, dans le couple	5	5	100,0%
<b>Total</b>	<b>PA</b>	<b>PA</b>	<b>PA</b>

### PH Drogues

Figure criminelle / Âge	Nombre total de faits avec au moins 1 suspect identifié	Majeur	%
Vente de cocaïne	1	1	100,0%
<b>Total</b>	<b>PA</b>	<b>PA</b>	<b>PA</b>

### PH Violence dans l'espace public

Figure criminelle / Âge	Nombre total de faits avec au moins 1 suspect identifié	Mineur	%	Majeur	%
Violence physique (voie publique)	5	2	40,0%	3	60,0%
Violence physique (endroit accessible au public)	3			3	100,0%
Violence psychique (transport public)	1	1	100,0%		
Violence psychique (autre endroit public)	1			1	100,0%
Violence psychique (endroit accessible au public)	2			2	100,0%
Vol avec violence sans arme (endr. acces. au pub.)	2	1	50,0%	1	50,0%
<b>Total</b>	<b>PA</b>	<b>PA</b>	<b>PA</b>	<b>PA</b>	<b>PA</b>

## CRIMINALITE ENREGISTREE: SUSPECTS



### PH Autre

Figure criminelle / Âge	Nombre total de faits avec au moins 1 suspect identifié	Majeur	%
Cyberharcèlement	5	5	100,0%
Total	PA	PA	PA





## Partie 2: Niveau SUSPECTS-FAIT (comptage du nombre de combinaisons suspect-fait)

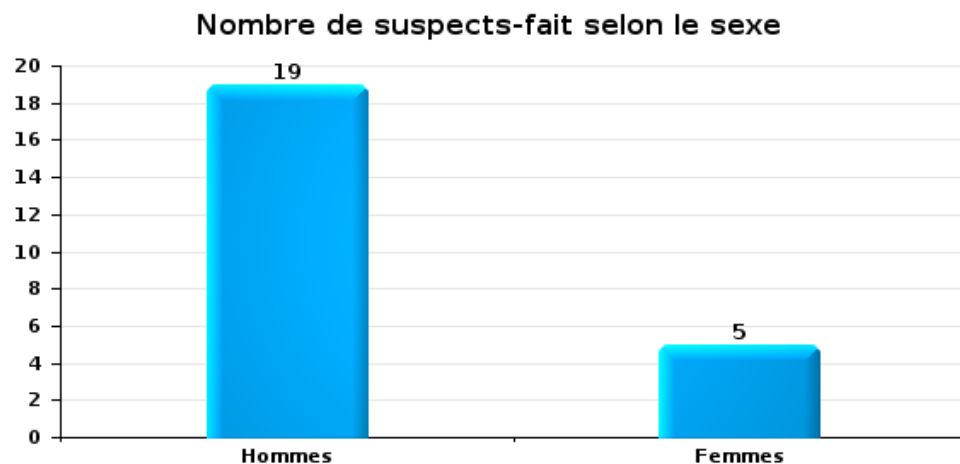
### 2.1. Nombre de suspects-fait selon le sexe des suspects identifiés (TOP 5 des catégories principales)

Lorsqu'un même suspect a commis plusieurs faits durant la période considérée, il est aussi comptabilisé plusieurs fois (voir également la note méthodologique)

#### Renaix

2023

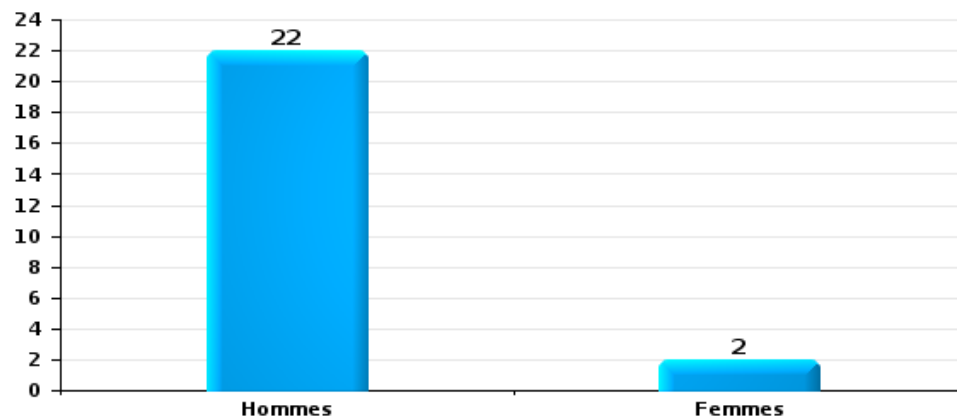
#### Vol et extorsion





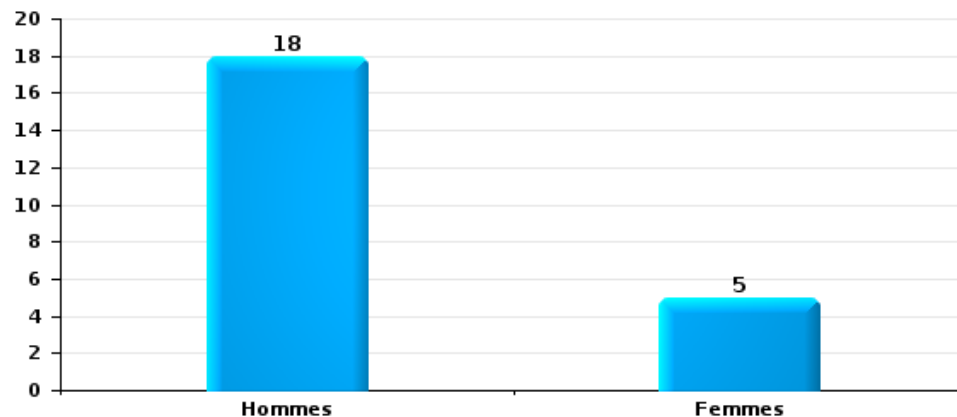
Dégradation de la propriété

Nombre de suspects-fait selon le sexe



Infr. contre l'intégrité physique

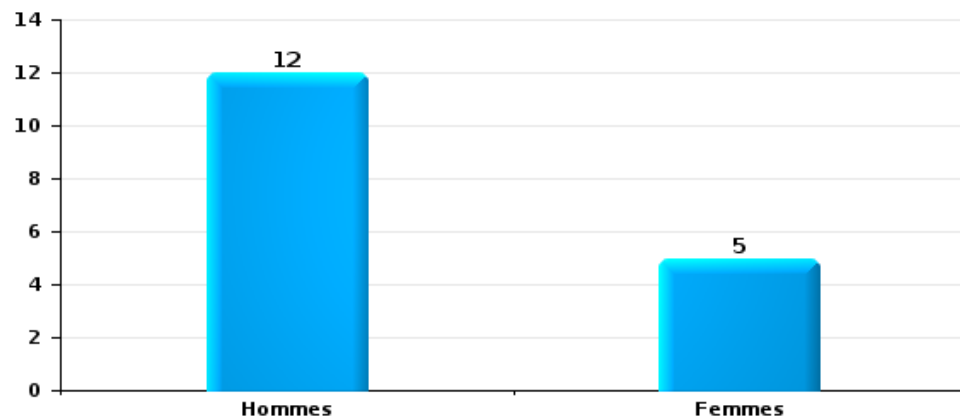
Nombre de suspects-fait selon le sexe





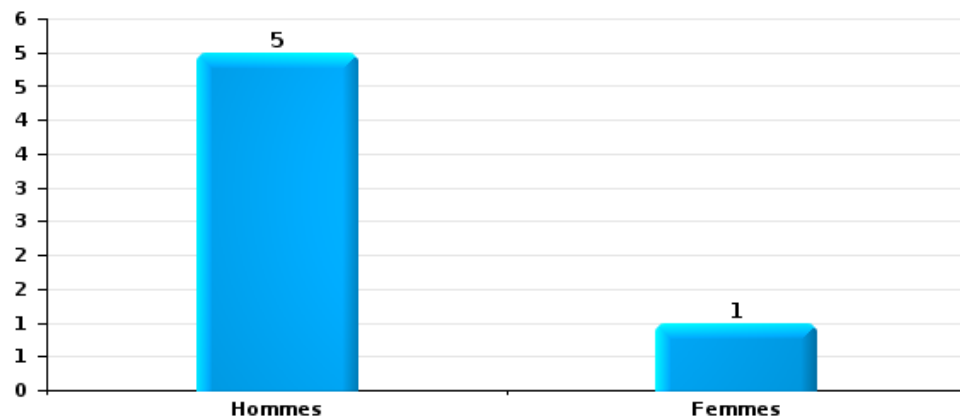
Drogues

Nombre de suspects-fait selon le sexe



Fraude

Nombre de suspects-fait selon le sexe





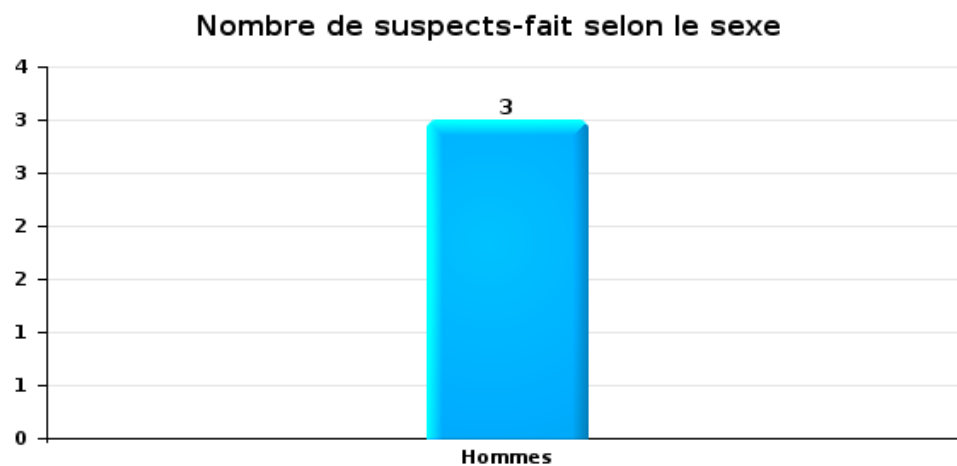
## 2.2. Nombre de suspects-fait selon le sexe des suspects identifiés (TOP 5 des figures criminelles)

Lorsqu'un même suspect a commis plusieurs faits durant la période considérée, il est aussi comptabilisé plusieurs fois (voir également la note méthodologique)

### Renaix

2023

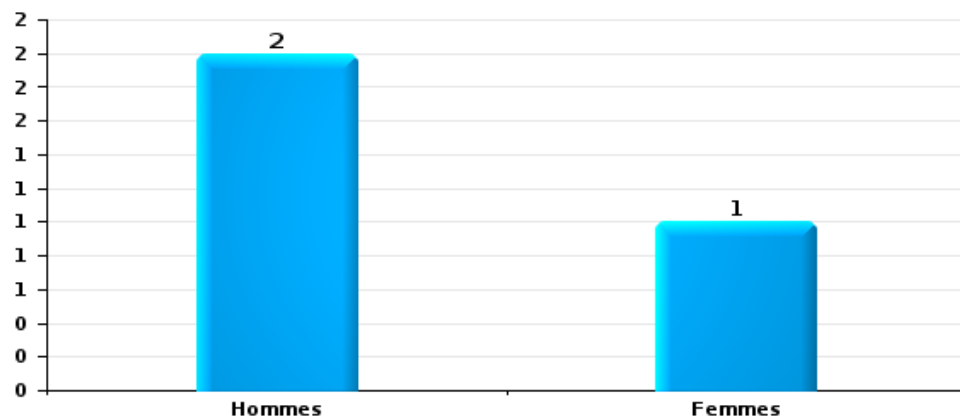
### Cambriolage dans bâtiment (total)





Dégradation de voiture

Nombre de suspects-fait selon le sexe





### 2.3. Nombre de suspects-fait selon l'âge des suspects identifiés (TOP 5 des catégories principales)

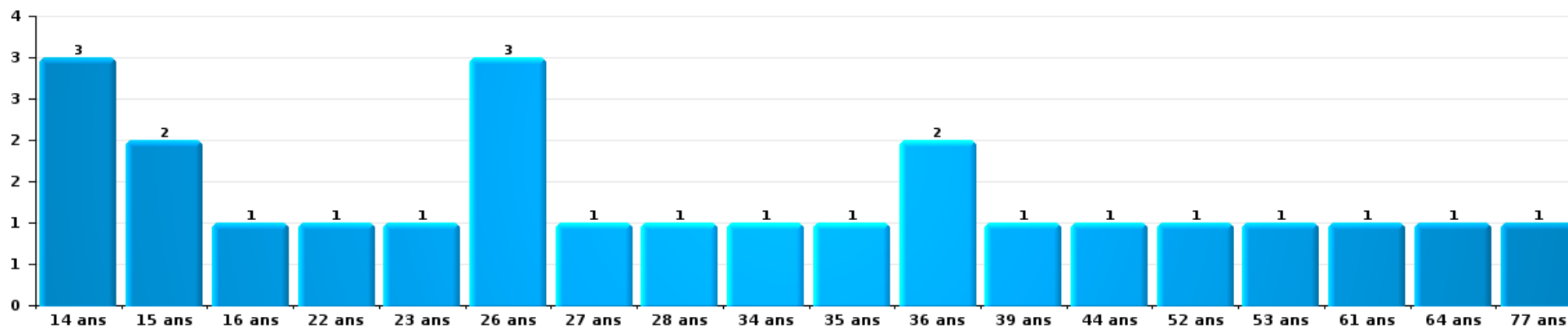
1) Lorsqu'un même suspect a commis plusieurs faits durant la période considérée, il est aussi comptabilisé plusieurs fois, qu'il ait le même âge ou non – 2) Les suspects au-dessous de 14 ans et à partir de 90 ans ne sont pas repris dans le tableau (voir également la note méthodologique)

#### Renaix

#### 2023

#### Vol et extorsion

Nombre de suspects-fait par âge (chronologique)





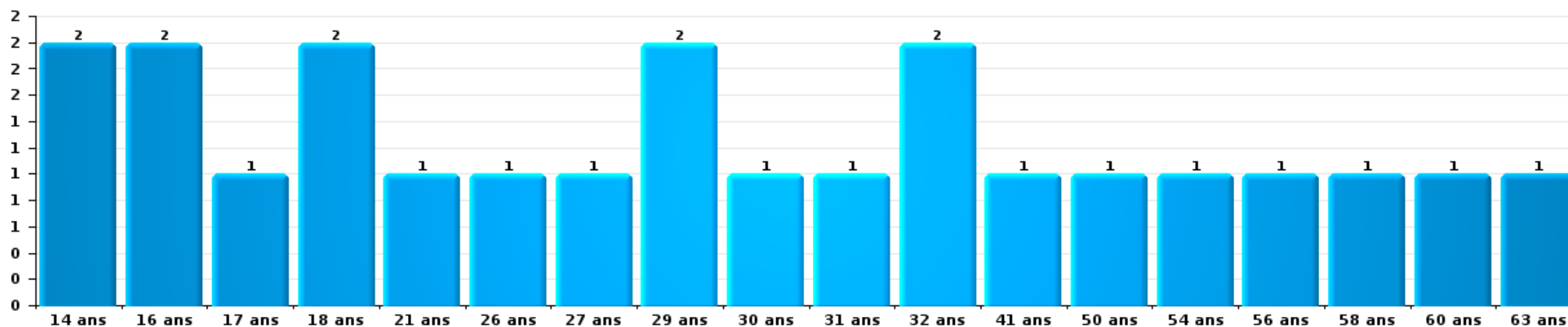
Dégradation de la propriété

Nombre de suspects-fait par âge (chronologique)



Infr. contre l'intégrité physique

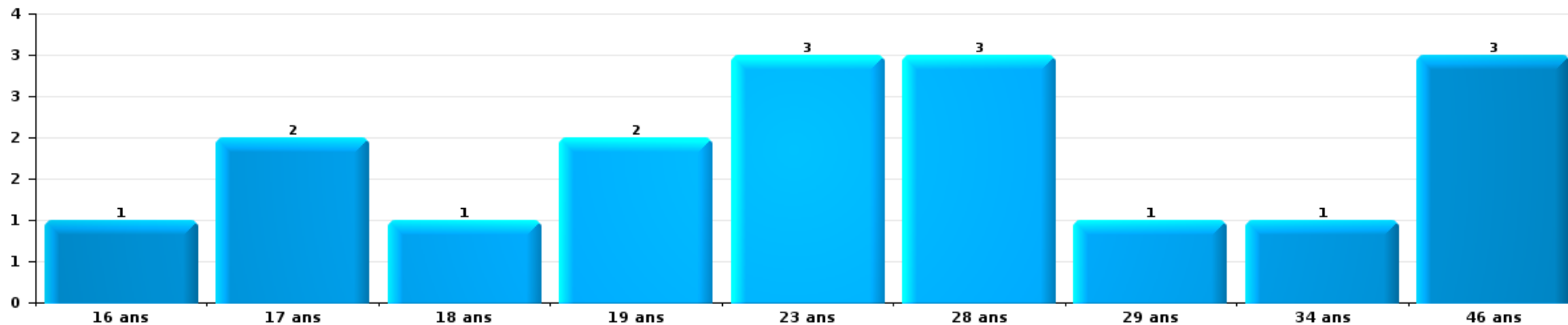
Nombre de suspects-fait par âge (chronologique)





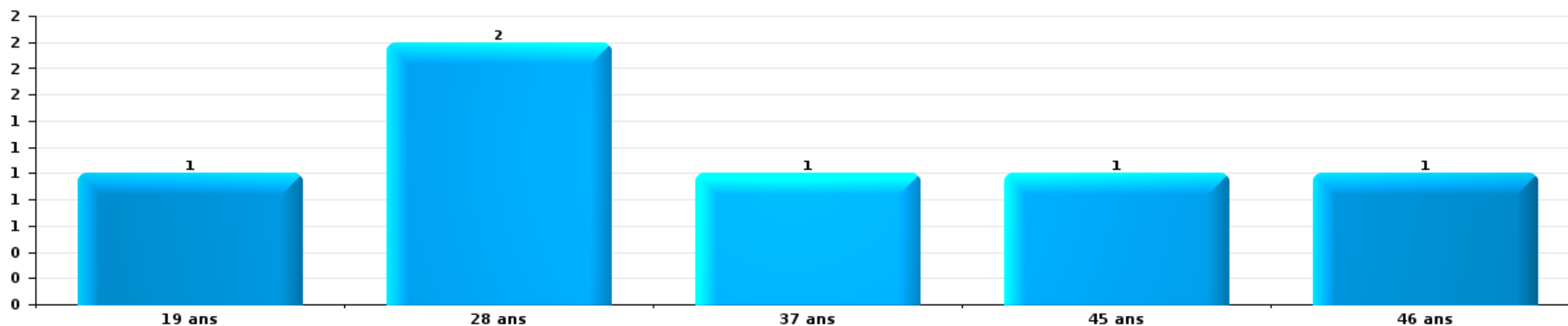
Drogues

Nombre de suspects-fait par âge (chronologique)



Fraude

Nombre de suspects-fait par âge (chronologique)







## 2.4. Nombre de suspects-fait selon l'âge des suspects identifiés (TOP 5 des figures criminelles)

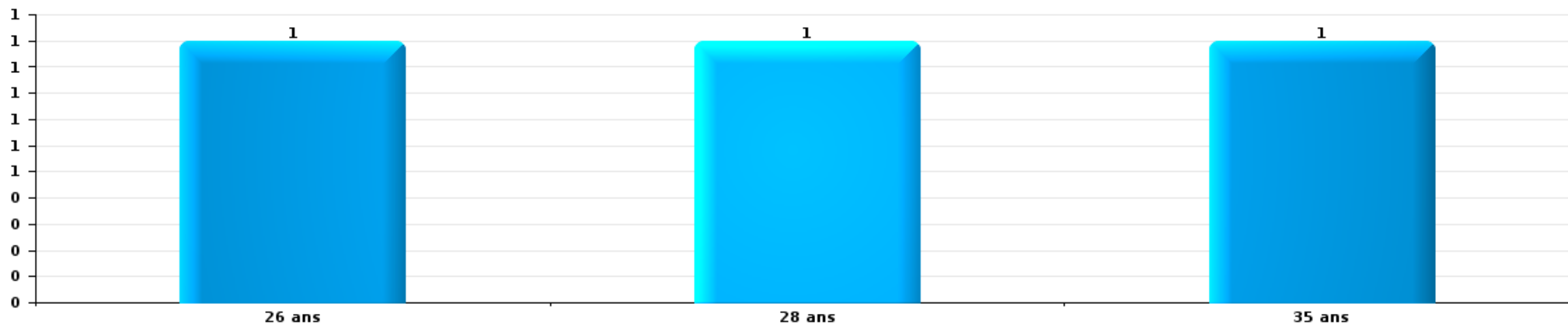
1) Lorsqu'un même suspect a commis plusieurs faits durant la période considérée, il est aussi comptabilisé plusieurs fois, qu'il ait le même âge ou non – 2) Les suspects au-dessous de 14 ans et à partir de 90 ans ne sont pas repris dans le tableau (voir également la note méthodologique)

### Renaix

2023

### Cambrilage dans bâtiment (total)

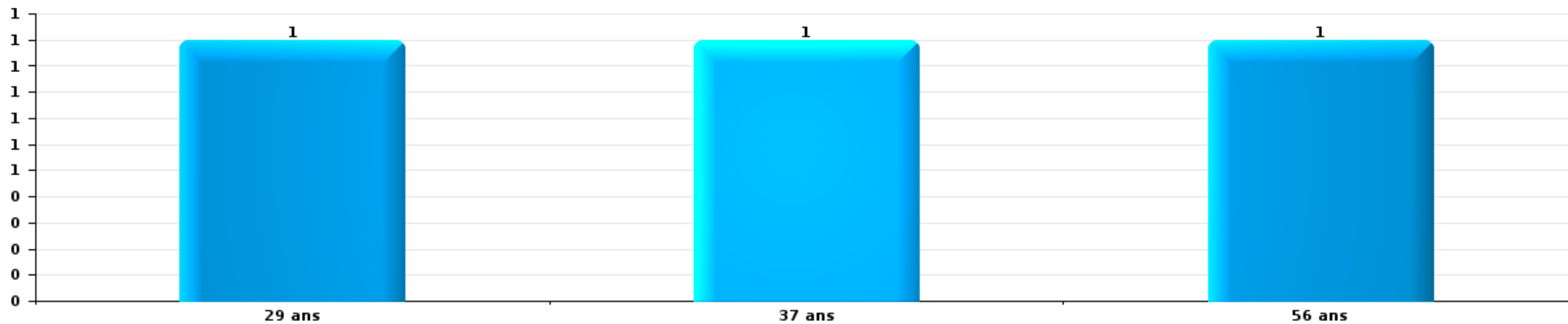
Nombre de suspects-fait par âge (chronologique)





Dégradation de voiture

Nombre de suspects-fait par âge (chronologique)



# ***STATISTIQUES POLICIERES DE CRIMINALITE***

---

***LIEU DE PERPETRATION: COMMUNE***

**Renaix**

***ANNEXE I: DETAIL PAR CATEGORIE DE DELIT  
CODE PENAL***

Infraction Code pénal

Infr. contre l'intégrité physique

			2000	2013	2014	2015	2016	2017	2018	2019	2020	2021	2022	2023
Assassinat	Empoisonnement (assassinat)	Tent.			1									
	Autres	Acc.	2			1	1							
		Tent.											1	
	<b>Sous-total</b>			<b>2</b>	<b>1</b>	<b>1</b>	<b>1</b>						<b>1</b>	
Meurtre	Meurtre pour faciliter le vol	Tent.			1									
	Autres	Tent.		1	1			5	3	1	3		3	1
		<b>Sous-total</b>			<b>1</b>	<b>2</b>			<b>5</b>	<b>3</b>	<b>1</b>	<b>3</b>		<b>3</b>
Torture et maltraitance	Torture	Acc.						1		1				
	Traitement inhumain	Acc.				1	1						1	
	Traitement dégradant	Acc.				1					1			
	Non spécifié	Acc.												1
	<b>Sous-total</b>						<b>2</b>	<b>2</b>			<b>1</b>	<b>1</b>		<b>1</b>
Coups et/ou blessures vol. en sphère familiale	Entre partenaires ou ex-partenaires	Acc.	20	41	37	34	56	46	50	42	38	43	39	8
	Lors d'un différend familial en général	Tent.								1				
		Acc.	21											
	Par les parents envers un mineur	Acc.	1	14	5	4	6	6	2	7	9	4	5	
	Par les parents envers personne vulnérable	Acc.		1										
	Envers les parents	Acc.	2	6	2	1	5	4	5	8	5	3	5	
	Envers d'autres ascendants directs ou collatéraux	Acc.	1	8	3	4	10	3	4	3	1	4	4	2
<b>Sous-total</b>			<b>46</b>	<b>70</b>	<b>47</b>	<b>43</b>	<b>77</b>	<b>59</b>	<b>61</b>	<b>61</b>	<b>53</b>	<b>54</b>	<b>53</b>	<b>10</b>
Coups et/ou blessures vol. hors sphère familiale	Bagarres (=coups réciproques)	Acc.	29	20	10	23	24	17	15	21	13	19	28	3
	Coups envers fonctionnaire de police	Acc.	2	1	5	1	3	2	7	2	6	1	3	1
	Envers un mineur par une pers. ayant autorité	Acc.	3		2	2	2	2	6	2	1	1	2	
	Envers un mineur qualité de l'auteur inconnue	Acc.	9	5	9	4	9	13	8	11	10	6	10	1
	Envers pers. vulnérable (qualité auteur inconnue)	Acc.			1			1				1		
	Envers un mineur par cohabitant sans rel. Autorité	Acc.										1	3	1
	Coups envers personnel transport public	Acc.							2			1	4	1
	Coups envers personnel autre service public	Acc.			1		1	1		2			1	
	Coups envers profession médicale	Acc.				1	1		1				1	
	Coups envers personnel institut d'enseignement	Acc.		6	7	10	5	3	15	5	10	4	4	6
	Non spécifié	Acc.	103	82	74	84	81	82	68	73	49	52	53	16
		Tent.	2						1					
<b>Sous-total</b>			<b>148</b>	<b>114</b>	<b>109</b>	<b>125</b>	<b>126</b>	<b>122</b>	<b>122</b>	<b>116</b>	<b>89</b>	<b>86</b>	<b>109</b>	<b>29</b>
Abstention coupable	Acc.	1	2					3	1	2				
<b>Sous-total</b>			<b>1</b>	<b>2</b>				<b>3</b>	<b>1</b>	<b>2</b>				

## Infr. contre l'intégrité physique

			2000	2013	2014	2015	2016	2017	2018	2019	2020	2021	2022	2023
Autres infr. volontaires. c/ l'intégrité phys.	Privation de soins à enfant ou personne vulnérable	Acc.		1	1		1	1						
	Délaissement d'enfant ou personne vulnérable	Acc.			1				1					
	Abandon d'enfant dans le besoin	Acc.			1									
	Administration substances nuisibles	Acc.						2	1				1	
	Entrave méchante à la circulation	Acc.	1		2	1	1	1	1	1		3	1	
	Voies de faits et violences légères	Acc.	30	11	16	15	16	18	16	10	10	21	10	
	<b>Sous-total</b>		<b>31</b>	<b>12</b>	<b>21</b>	<b>16</b>	<b>19</b>	<b>22</b>	<b>19</b>	<b>11</b>	<b>10</b>	<b>24</b>	<b>12</b>	<b>4</b>
Infr. involontaires contre l'intégrité physique	Coups et/ou blessures involontaires	Acc.	7	5	7	2	1	4						
	Morsure de chien	Acc.		2		6	3	3	4	3	1	2	2	
	Non spécifié	Acc.	1		1						1			1
	<b>Sous-total</b>		<b>8</b>	<b>7</b>	<b>8</b>	<b>8</b>	<b>4</b>	<b>7</b>	<b>4</b>	<b>3</b>	<b>2</b>	<b>2</b>	<b>2</b>	<b>1</b>
	<b>Total</b>		<b>236</b>	<b>206</b>	<b>188</b>	<b>193</b>	<b>229</b>	<b>220</b>	<b>210</b>	<b>195</b>	<b>158</b>	<b>167</b>	<b>180</b>	<b>47</b>

## Infr. contre la liberté individuelle

		2000	2013	2014	2015	2016	2017	2018	2019	2020	2021	2022	2023
Prise d'otages	Acc.					1	1			1			
	Sous-total					1	1			1			
Enlèvement de mineur ou personne vulnérable	Enlèvement parental	Acc.			2						1	3	
		Tent.							1			2	
	Autre enlèvement	Acc.		1							1	1	
		Tent.							1	1	2		
	Sous-total	1	1	2					2	1	4	6	
Détenition par un particulier	Acc.	1			2			3			1		
	Sous-total	1			2			3			1		
	Total	2	1	4	1	1	3	2	2	2	5	6	

**Infr. contre les mœurs**

			2000	2013	2014	2015	2016	2017	2018	2019	2020	2021	2022	2023
Viol n'ayant pas causé la mort	Victime < 10a	Acc.	3		1		1	3		1	1			
	Victime 10a - 14a	Acc.		2	1	1	2	1	2	3	1	2		
	Victime 14a - 16a	Acc.	2		3	2		3	1	1	3			
	Victime 16a - 18a	Acc.		1	1			2		1	1	2		
	Victime majeure	Acc.	4	3	1	2	2	4	2	2	4	3	1	
		Tent.								1				
	<b>Sous-total</b>		<b>9</b>	<b>6</b>	<b>8</b>	<b>5</b>	<b>5</b>	<b>13</b>	<b>6</b>	<b>8</b>	<b>10</b>	<b>7</b>	<b>1</b>	
Viol avec conséquence inconnue		Acc.					1							
		<b>Sous-total</b>					<b>1</b>							
Viol n'ayant pas causé la mort (nvCPS)	Victime < 16a	Acc.										3	1	1
	Victime 16a - 18a	Acc.											1	
	Victime majeure	Acc.											2	
	<b>Sous-total</b>											<b>3</b>	<b>4</b>	<b>1</b>
Attentat à la pudeur avec violence / menace	Victime < 16a	Acc.	1	2	2		1			2		1	2	
	Victime 16a - 18a	Acc.	1		3							1		
	Victime majeure	Acc.	1	3	5	1	1	2	3	1	1	1		
	<b>Sous-total</b>		<b>3</b>	<b>5</b>	<b>10</b>	<b>1</b>	<b>2</b>	<b>2</b>	<b>3</b>	<b>3</b>	<b>1</b>	<b>3</b>	<b>2</b>	
Attentat à la pudeur sans violence / menace	Victime < 16a	Acc.	4	6	4	6	5	3	6	2	6	2	3	
	Victime 16a - 18a	Acc.		1	4	1		1		1	2	3	1	
	Victime âge inconnu	Tent.	1			1								
	<b>Sous-total</b>		<b>5</b>	<b>10</b>	<b>10</b>	<b>8</b>	<b>6</b>	<b>6</b>	<b>6</b>	<b>5</b>	<b>11</b>	<b>6</b>	<b>4</b>	
Atteinte intégrité sexuelle sans mort (nvCPS)	Victime < 16a	Acc.											4	
	Victime 16a - 18a	Acc.											1	
	Victime majeure	Acc.											4	
	<b>Sous-total</b>												<b>9</b>	
Pornographie enfantine	Détention	Acc.		3		1		1		1	2		1	
	Distribution	Acc.		1	1	2	1	1	7	4	6	11		
	Accès pornographie enfantine via technologie	Acc.						1						
	<b>Sous-total</b>			<b>4</b>	<b>1</b>	<b>3</b>	<b>1</b>	<b>3</b>	<b>7</b>	<b>5</b>	<b>8</b>	<b>11</b>	<b>1</b>	
Pornographie		Acc.	2											
		<b>Sous-total</b>	<b>2</b>											
Incitation à la débauche	Victime mineure	Acc.	1	1		1	1	2	2					
	Victime majeure	Acc.									1			
	Autre publicité pour débauche	Acc.			1									
	Non spécifié	Acc.	1											
	<b>Sous-total</b>		<b>2</b>	<b>1</b>	<b>1</b>	<b>1</b>	<b>1</b>	<b>2</b>	<b>2</b>		<b>1</b>			
Exploitation de la débauche d'autrui	Victime mineure	Acc.										1	1	
	Victime majeure	Acc.	1											
	Age victime inconnu	Acc.	1					2						
	<b>Sous-total</b>		<b>2</b>					<b>2</b>				<b>1</b>	<b>1</b>	

## Infr. contre les mœurs

			2000	2013	2014	2015	2016	2017	2018	2019	2020	2021	2022	2023
Outrage public aux bonnes mœurs	Actions (exhibitionnisme, etc.)	Acc.	3	2	6	3			5	11	4	6		
	Ecrits, images, objets	Acc.	5	1		2	1	8	2	2		2	1	
	Obscénités en public	Acc.	1	1							1			
		Sous-total	9	4	6	5	1	8	7	14	4	8	1	
Voyeurisme	Observation/enregistrement de nudité ou intimité	Acc.			3		3	4			1		1	
	Diffusion enregistrement nudité ou intimité	Acc.						3	1	1	2	1	2	
		Sous-total			3		3	7	1	1	3	1	3	
Voyeurisme via moyen technique ou autre (nvCPS)	Victime < 16a	Acc.									1			
		Sous-total									1			
Grooming (contact par ICT avec mineur < 16 ans)		Acc.				1		1	1	1			1	
		Sous-total				1		1	1	1			1	
Images d'abus sexuels de mineurs (nvCPS)	Production/diffusion images abus sexuels (nvCPS)	Acc.											4	
	Détention/acquisition images abus sexuels (nvCPS)	Acc.												1
		Sous-total											4	1
		Total	32	30	39	24	20	44	33	37	39	41	30	2



**Infr. contre autres valeurs morales et sentiments**

				2000	2013	2014	2015	2016	2017	2018	2019	2020	2021	2022	2023	
Harcèlement	Harcèlement par téléphone (OLD)	Acc.		4												
		Acc.		4	38	46	39	43	46	53	68	37	44	37		13
	Sous-total		8	38	46	39	43	46	53	68	37	44	37		13	
Violation de sépulture		Acc.									1					
		Sous-total									1					
Violation du secret professionnel		Acc.			1					1	1					
		Sous-total			1					1	1					
Atteinte à l'honneur	Calomnie et diffamation	Acc.		8	6	3	3	3	4	3	12	9	6	8	4	
	Déclaration calomnieuse	Acc.			1		1	1	1			2		1	1	
	Imputation calomnieuse	Acc.		3		1	2		2		2	1	1	1		
	Divulgation méchante	Acc.		1												
	Injures (Délit)	Acc.		1	4	5	2	4	7	4	7	3	2	1	2	
	Non spécifié	Acc.					2									
	Sous-total		13	11	9	10	8	14	7	21	15	9	11		7	
Vie privée	Intrusion de nuit	Acc.											1	1		
	Violation de domicile par un particulier	Acc.		12	10	8	2	5	9	4	5	3	2	3	2	
	Violation du secret des lettres	Acc.					1		1		1	1		2		
	Sous-total		12	10	8	3	5	10	4	6	4	3	6		2	
Tapage nocturne		Acc.		11	6	6	3	4	2	9	9	16	7	5		
		Sous-total		11	6	6	3	4	2	9	9	16	7	5		
Violation de communication par particulier		Acc.					1	2								
		Sous-total					1	2								
Abus faiblesses de personnes		Acc.					1					1		2		
		Tent.				1										
		Sous-total				1	1				1		2			
Vie privée moeurs: publication identité victime		Acc.											1			
		Sous-total											1			
Occupation bien d'autrui (squatter)	Pénétrer / occuper / séjourner (bien non habité)	Acc.							1			1				
		Sous-total							1			1				
		Total	44	66	69	56	62	74	75	106	74	64	61		22	

**Infr. relative au statut juridique de l'enfant**

			2000	2013	2014	2015	2016	2017	2018	2019	2020	2021	2022	2023
Non-représentation d'enfants	Par les parents	Acc.	3	1						3	1		1	
	Par une personne qui en a la charge	Acc.		1										
		Sous-total	3	2							3	1		1
Non spécifié		Acc.		1										
		Sous-total		1										
		Total	3	3						3	1		1	

## Vol et extorsion

				2000	2013	2014	2015	2016	2017	2018	2019	2020	2021	2022	2023
Vol avec circ. aggr.	Avec violence	Acc.	25	7	12	17	14	13	9	11	10	4	6	2	
		Tent.	9	1	3	2	1	1	4	1	3	1			
	Sans violence	Acc.	176	167	127	128	137	88	115	107	78	81	64	9	
		Tent.	46	70	59	48	54	38	59	33	27	44	34	10	
	<b>Sous-total</b>			<b>256</b>	<b>245</b>	<b>201</b>	<b>195</b>	<b>206</b>	<b>139</b>	<b>184</b>	<b>155</b>	<b>116</b>	<b>132</b>	<b>105</b>	<b>21</b>
	Vol sans circ. aggr.	Avec violence	Acc.	6	7	5	13	11	9	7	7	3	2	2	2
Tent.			1	1		1		1		1		1			
Sans violence, Vol à la tire		Acc.	27	25	23	18	19	18	16	14	10	2	6	1	
		Tent.		1			1	1							
Sans violence, Vol d'usage		Acc.				1			1	1	3	2	2		
Sans violence, Vol domestique		Acc.	14	4		5	5		9	15	5	3	3		
Sans violence		Acc.	532	336	346	373	396	352	320	346	238	309	263	68	
		Tent.	10	10	13	6	15	14	15	7	5	11	4	2	
<b>Sous-total</b>			<b>590</b>	<b>384</b>	<b>387</b>	<b>417</b>	<b>447</b>	<b>395</b>	<b>368</b>	<b>391</b>	<b>264</b>	<b>330</b>	<b>280</b>	<b>73</b>	
Vol non spécifié		Acc.	15	4	1	2	2	2					1		
		Tent.	5												
	<b>Sous-total</b>	<b>20</b>	<b>4</b>	<b>1</b>	<b>2</b>	<b>2</b>	<b>2</b>						<b>1</b>		
Extorsion		Acc.	1	7	6	5	5	4	6	5	5	5	4	1	
		Tent.	1	3	2	3	1	3	6	3		2	5	1	
	<b>Sous-total</b>	<b>2</b>	<b>10</b>	<b>8</b>	<b>8</b>	<b>6</b>	<b>7</b>	<b>12</b>	<b>8</b>	<b>5</b>	<b>7</b>	<b>9</b>	<b>2</b>		
<b>Total</b>			<b>868</b>	<b>643</b>	<b>597</b>	<b>622</b>	<b>661</b>	<b>543</b>	<b>564</b>	<b>554</b>	<b>385</b>	<b>469</b>	<b>395</b>	<b>96</b>	

## Fraude

		2000	2013	2014	2015	2016	2017	2018	2019	2020	2021	2022	2023
Blanchiment d'argent	Acc.		2	3	1			1	2	4	1	5	
	Tent.								1				
	Sous-total		2	3	1			1	3	4	1	5	
Recel	Recel simple	Acc.	5		1	1	2	1			1	1	
	Recel qualifié	Acc.		1		1	1	2		2			2
	Non spécifié	Acc.											
	Sous-total		5	1	1	2	3	3		2	1	1	2
Grivèlerie	Carburant / lubrifiant	Acc.							2				
	Boissons et aliments	Acc.		1					1			1	
	Voiture de location	Acc.	2	2	1	1	1	3	1	1	1	2	
	Logements	Acc.	2			1		1			4	1	
	Sous-total		4	3	1	2	1	4	4	1	5	4	
Détournement et destruction frauduleuse	Cel frauduleux	Acc.	115	6	4	5	1	2	7	6	11	4	8
	D'argent, de papiers, etc.	Acc.	1	6		3							
	D'objets saisis	Acc.	1	1		1		2	1			1	
	De biens mobiliers des époux	Acc.					1						
	D'héritage	Acc.			1								
	Non spécifié	Acc.	9	3	2	1		1		2	2	3	
Sous-total		126	16	6	10	2	4	9	9	13	7	9	5
Escroquerie	Fraude par internet	Acc.		18	22	13	19	30	37	50	86	78	106
		Tent.		6	3	9	7	5	6	11	6	4	7
	Escroquerie sans internet	Acc.		15	5	14	13	13	19	20	12	6	12
		Tent.		1		2		8	3	1	1	3	1
	Non spécifié	Acc.	18										
		Tent.	3										
Sous-total		21	40	30	38	39	56	65	82	105	91	126	27
Tromperie	Marchandises vendues / travail fourni	Acc.	1	1		1							
	Non spécifié	Acc.			1								
	Sous-total		1	1	1		1						
Abus de confiance et infr. apparentées	Abus de confiance	Acc.	29	18	17	22	12	20	19	21	23	21	14
		Tent.										1	
	Abus des faiblesses	Acc.	2			2	2		1	2			
Sous-total		31	18	17	22	14	22	19	22	25	21	15	3
Abus de biens sociaux	Par des sociétés	Acc.	1					1					1
	Par des A.S.B.L.	Acc.		1									
	Non spécifié	Acc.							1				
	Autres	Acc.			1								
	Sous-total		1	1	1			1	1			1	
Infr. liées à l'insolvabilité	Par des tiers	Acc.						1					
	Par le débiteur	Acc.		1	3			1	5	3			
	Non spécifié	Acc.			1	4	1	2	1	1	1	3	
	Sous-total		1	4	4	4	2	8	4	1	1	3	

**Fraude**

		2000	2013	2014	2015	2016	2017	2018	2019	2020	2021	2022	2023
<b>Insolvabilité frauduleuse</b>	<b>Acc.</b>				1		1	1					
	<b>Sous-total</b>				1		1	1					
<b>Chèques sans provision</b>	<b>Acc.</b>	11											
	<b>Sous-total</b>	11											
	<b>Total</b>	<b>203</b>	<b>88</b>	<b>66</b>	<b>75</b>	<b>63</b>	<b>90</b>	<b>111</b>	<b>125</b>	<b>151</b>	<b>127</b>	<b>164</b>	<b>37</b>

## Dégradation de la propriété

			2000	2013	2014	2015	2016	2017	2018	2019	2020	2021	2022	2023
Incendie volontaire	Dans lieu habité (de jour)	Acc.					2	1	3	2	2		2	1
	Dans lieu habité (de nuit)	Acc.	2		1	1	2	6	1	1	1	1	1	
		Tent.						1						
	Dans lieu habité (moment indéterminé)	Acc.		2	1									
	Dans un autre lieu (de jour)	Acc.	7	2	3	1	2	7	7	2	2	1	3	1
		Tent.		2										
	Dans un autre lieu (de nuit)	Acc.	3	5	3	5	4	5	8	2	6	2	4	1
		Tent.		2					1	1	1			
Dans un autre lieu (moment indéterminé)	Acc.	3	3			1	3						1	
	Tent.			1										
	Non spécifié	Acc.				1								
		Sous-total	15	16	9	8	11	23	20	8	12	4	11	3
Destruction par explosion volontaire	Dans un autre lieu (de nuit)	Acc.				1								
		Sous-total				1								
Incendie involontaire		Acc.	34	12	14	12	9	7	7	12	7	4	10	
		Sous-total	34	12	14	12	9	7	7	12	7	4	10	
Destruction, dénaturation, dégradation	Avec circ. aggr.	Acc.	21	1		1	3	3	2					
	Destruction de biens agricoles	Acc.		1	2									
	Non spécifié	Acc.	8			1			1				1	
		Tent.	1											
		Sous-total	30	2	2	2	3	3	3				1	
Vandalisme	Sur véhicules	Acc.	111	152	127	121	195	160	141	104	82	106	140	27
		Tent.	1											
	Sur autres biens mobiliers	Acc.	28	12	13	17	10	18	19	24	15	21	17	3
	Graffitis	Acc.		9	72	8	10	18	3	6	12	3	9	1
	Autres détériorations sur biens immobiliers	Acc.	73	81	80	81	107	96	112	104	78	116	119	31
	Dégradation de clôture	Acc.	31	5	2	8	5	2		1	4	4	1	
		Sous-total	244	259	294	235	327	294	275	239	191	250	286	62
		Total	323	289	319	258	350	327	305	259	210	258	308	65

**Infr. contre la Sécurité de l'Etat**

			2000	2013	2014	2015	2016	2017	2018	2019	2020	2021	2022	2023
Terrorisme	Groupe terroriste	Acc.					1	1	4		1			
		Tent.							2					
		Sous-total					1	1	6		1			
		Total					1	1	6		1			

## Infr. contre la sécurité publique

		2000	2013	2014	2015	2016	2017	2018	2019	2020	2021	2022	2023
Association de malfaiteurs	Acc.			1	4	5	1	1	1	2		14	
	Sous-total			1	4	5	1	1	1	2		14	
Evasion de prisonniers	Evasion simple Acc.									1		1	
	Non-respect surveillance électronique Acc.		3	4	1	6	5	4	10	3	3		
	Non spécifié Acc.		2		1								
	Sous-total		5	4	2	6	5	4	10	4	3	1	
Menaces	Menace d'attentat Acc.				2	1				1	1	3	
	Verbales Acc.	39	28	37	23	22	21	18	27	29	28	15	1
	Ecrites Acc.	5	8	3	7	5	7	13	13	12	5	4	3
	Par gestes, emblèmes Acc.	21	17	10	8	10	15	30	20	14	20	16	5
	Alerte à la bombe Acc.		1	1	1					1		4	
	Non spécifié Acc. Tent.	2 1	1 1		2	1		1	1	1			
	Sous-total	68	55	51	41	40	44	62	61	58	54	42	9
	Total	68	60	56	47	51	50	67	72	64	57	57	9



## Infr. contre l'autorité publique

		2000	2013	2014	2015	2016	2017	2018	2019	2020	2021	2022	2023
Violence c/ personnes investies autorité publique	Acc.	2	1	1	1		1	1	2		1	1	
	Tent.	1											
	<b>Sous-total</b>	<b>3</b>	<b>1</b>	<b>1</b>	<b>1</b>		<b>1</b>	<b>1</b>	<b>2</b>		<b>1</b>	<b>1</b>	
Rébellion	Rébellion armée	Acc.	2		1	1	2	3			2		
	Rébellion non armée	Acc.	23	20	16	14	22	12	15	18	8	18	3
	Non spécifié	Acc.	1					1					
		Tent.	1										
	<b>Sous-total</b>	<b>17</b>	<b>25</b>	<b>20</b>	<b>17</b>	<b>15</b>	<b>24</b>	<b>16</b>	<b>15</b>	<b>18</b>	<b>10</b>	<b>18</b>	<b>3</b>
Outrages	Acc.	7	6	6	11	8	6	5	9	5	2	3	
	Tent.	1											
	<b>Sous-total</b>	<b>8</b>	<b>6</b>	<b>6</b>	<b>11</b>	<b>8</b>	<b>6</b>	<b>5</b>	<b>9</b>	<b>5</b>	<b>2</b>	<b>3</b>	
Autres infractions	Bris de scellés	Acc.			2			1	1	2			
	<b>Sous-total</b>	<b>1</b>			<b>2</b>			<b>1</b>	<b>1</b>	<b>2</b>			
	<b>Total</b>	<b>29</b>	<b>32</b>	<b>27</b>	<b>31</b>	<b>23</b>	<b>31</b>	<b>23</b>	<b>27</b>	<b>25</b>	<b>13</b>	<b>22</b>	<b>3</b>

## Infr. contre la foi publique

			2000	2013	2014	2015	2016	2017	2018	2019	2020	2021	2022	2023
Faux en écritures	Faux en écritures	Acc.	15	10	6	12	7	12	7	13	8	11	7	1
		Tent.		1										
	Usage de faux en écrit. et écrit. falsifiées	Acc.	7	9	3	1	1	1	1	2	1	2		
		Sous-total	22	20	9	13	8	13	8	15	9	13	7	1
Usurpation	De fonctions	Acc.		2					1	3				
	De nom	Acc.	3	5	8	12	13	9	21	17	12	16	13	1
	Non spécifié	Acc.				1	1							
		Sous-total	3	7	8	13	14	9	22	20	12	16	13	1
Contrefaçon / falsification	Contrefaçon	Acc.	1		2	1				1	1		1	
	Falsification	Acc.	1			2	1				1			
		Sous-total	2		2	3	1			1	2		1	
Fausses monnaies	Emission	Acc.	3		10	4	1		1	2	1	2	6	
		Tent.		1		1	2						1	
	Autres	Acc.	4		1									
		Sous-total	7	1	11	5	3		1	2	1	2	7	
Faux en justice	Fausse déclaration	Acc.		1	2	2	2	1		4			1	
		Sous-total		1	2	2	2	1		4			1	
		Total	34	29	32	36	28	23	31	42	24	32	28	2



**Renaix**

**Infraction Code pénal**

**Infr. contre la famille**

		2000	2013	2014	2015	2016	2017	2018	2019	2020	2021	2022	2023
Abandon de famille	Acc.	1								1		1	
	Sous-total	1								1		1	
Refus du droit aux relations personnelles	Acc.	64	20	24	13	16	19	64	43	67	69	41	4
	Sous-total	64	20	24	13	16	19	64	43	67	69	41	4
Non-acquittement pension alimentaire	Acc.	22	3	4	2	2		3	1	4	1	5	
	Sous-total	22	3	4	2	2		3	1	4	1	5	
Non spécifié	Acc.	1											
	Sous-total	1											
	Total	88	23	28	15	18	19	67	44	72	70	47	4

**Criminalité informatique**

		2000	2013	2014	2015	2016	2017	2018	2019	2020	2021	2022	2023
Hacking	Acc.		6	8	6	1	5	13	31	16	3	12	1
	Tent.		1							1			
	Sous-total		7	8	6	1	5	13	31	17	3	12	1
Faux en informatique	Acc.		2		1		1	8	17	14	13	17	3
	Tent.								2	1			
	Sous-total		2		1		1	8	19	15	13	17	3
Fraude informatique	Acc.		22	11	8	14	14	23	62	69	91	101	19
	Tent.		1		3	1	1	2	4	1	1	5	
	Sous-total		23	11	11	15	15	25	66	70	92	106	19
Sabotage	Acc.		3				1		1			1	1
	Sous-total		3				1		1			1	1
	Total		35	19	18	16	22	46	117	102	108	136	24



Exercice illégal de l'autorité publique

		2000	2013	2014	2015	2016	2017	2018	2019	2020	2021	2022	2023
Corruption publique	Acc.											1	
	Tent.	1											
	Sous-total	1										1	
Détention par fonctionnaire public	Acc.									1			
	Sous-total									1			
<b>Total</b>		<b>1</b>								<b>1</b>		<b>1</b>	

Marchand de sommeil

		2000	2013	2014	2015	2016	2017	2018	2019	2020	2021	2022	2023
Sans circ. aggr.	Acc.						1						
	Sous-total						1						
<b>Total</b>							<b>1</b>						

Traite des êtres humains

		2000	2013	2014	2015	2016	2017	2018	2019	2020	2021	2022	2023
Exploitation sexuelle	Acc.			1		1	2				1		
	Sous-total			1		1	2				1		
<b>Total</b>				<b>1</b>		<b>1</b>	<b>2</b>				<b>1</b>		

Autres infractions Code pénal

		2000	2013	2014	2015	2016	2017	2018	2019	2020	2021	2022	2023
	Acc.		1	4					1				
	Sous-total		1	4					1				
<b>Total</b>			<b>1</b>	<b>4</b>					<b>1</b>				



Contravention Code pénal

		2000	2013	2014	2015	2016	2017	2018	2019	2020	2021	2022	2023
Injures (Contravention)	Acc.	12											
	Sous-total	12											
Destruction d'animaux (Contravention)	Acc.	4											
	Tent.	1											
	Sous-total	5											
Dissimulation visage dans lieu public	Acc.		1										
	Sous-total		1										
Autres contraventions CP	Acc.	16	8	6	1								
	Sous-total	16	8	6	1								
	Total	33	9	6	1								

# ***STATISTIQUES POLICIERES DE CRIMINALITE***

---

***LIEU DE PERPETRATION: COMMUNE***

**Renaix**

***ANNEXE II: DETAIL PAR CATEGORIE DE DELIT  
LOIS SPECIALES***



Renaix

Infraction Lois spéciales

Drogues

			2000	2013	2014	2015	2016	2017	2018	2019	2020	2021	2022	2023	
Détention		Acc.	65	74	95	73	76	61	85	87	174	112	87	13	
		Tent.	6												
		Sous-total	71	74	95	73	76	61	85	87	174	112	87	13	
Usage	Usage en groupe	Acc.	30												
	Usage individuel	Acc.	43												
		Tent.	6												
	Faciliter l'usage	Acc.		4	7	2	3	4	7	3	4	3	6		
	Incitation à l'usage	Acc.	2	2	2				3		1		1		
	Désordre, scandale ou danger dans un espace public	Acc.									1	2		1	
	Non spécifié	Acc.		1											
	Sous-total	81	7	9	4	3	4	10	3	6	5	7	1		
Importation et exportation		Acc.	13	4	4	3	2	2			3	2			
		Sous-total	13	4	4	3	2	2			3	2			
Fabrication		Acc.		3	7	5	8	7	5	8	4	1	3		
		Sous-total		3	7	5	8	7	5	8	4	1	3		
Commerce		Acc.	23	23	33	31	26	26	32	13	34	20	8	1	
		Sous-total	23	23	33	31	26	26	32	13	34	20	8	1	
Autres		Acc.	2	3		3	1	2	3	1	1		1		
		Sous-total	2	3		3	1	2	3	1	1		1		
Total			190	114	148	119	116	102	135	112	222	140	106	15	



Législation sur les étrangers

			2000	2013	2014	2015	2016	2017	2018	2019	2020	2021	2022	2023	
Transmigration illégale	Mariages simulés/blancs sans récompense/contrainte	Acc.				4	8	23	26	12	2	3	4		
		Tent.										1	3	2	
	Cohab. légale de complais. sans récompense/contr.	Acc.								3	1		2	1	
		Tent.						1							
	Accès au territoire	Acc.	1	3	2	3	2	12	7	6	8	4	4	1	
	Séjour	Acc.	3	20	20	24	23	28	36	32	34	22	29	6	
	Éloignement	Acc.						1							
Inscription au registre des étrangers	Acc.		1	1	19	1	15	11	4	10	2	5			
	Sous-total		4	24	23	50	35	79	83	55	54	34	46	9	
Trafic d'êtres humains		Acc.			1			1	1	1					
	Sous-total			1				1	1	1					
Traite d'êtres humains		Acc.	3												
	Sous-total		3												
Aide au séjour illégal		Acc.					1	2		2		1			
	Sous-total						1	2		2		1			
Reconnaissance fraudul. avec récompense/contrainte	Recours à la contrainte	Acc.										1			
	Sous-total											1			
Autres		Acc.	3												
	Sous-total		3												
	Total		10	24	24	50	36	82	84	58	54	36	46	9	





**Environnement**

			2000	2013	2014	2015	2016	2017	2018	2019	2020	2021	2022	2023
<b>Déchets</b>	Déchets par professionnel	Acc.					1	1				1	3	
	Déchets par particulier	Acc.		5	2	5	6	3	2	5	6	2	7	
	Déchets par personne indéterminée	Acc.	13											
	Déchets: permis/autorisation	Acc.		1			1	1						
	Déchets: infractions fiscales	Acc.								1				
	<b>Sous-total</b>		<b>13</b>	<b>6</b>	<b>2</b>	<b>5</b>	<b>8</b>	<b>5</b>	<b>2</b>	<b>6</b>	<b>6</b>	<b>3</b>	<b>10</b>	
<b>Autres que déchets</b>	Urbanisme	Acc.	12	9	2	6	5	1	8	6	3	6	1	2
	Permis d'environnement	Acc.								1				
	Bruit	Acc.	3	1					1					
	Pollution de l'air	Acc.				1	1							
	Autres nuisances en matière d'environnement	Acc.	1						1	1				
	<b>Sous-total</b>		<b>16</b>	<b>10</b>	<b>2</b>	<b>7</b>	<b>6</b>	<b>1</b>	<b>10</b>	<b>8</b>	<b>3</b>	<b>6</b>	<b>1</b>	<b>2</b>
<b>Biodiversité / Faune et flore</b>	Bien-être animal	Acc.	19	11	13		7	9	10	5	8	24	9	1
	Protection de la nature	Acc.	2			2				1	2	3		
	Permis / autorisation animaux	Acc.					1				1	1	1	
	Destruction d'animaux	Acc.	4								2			
	<b>Sous-total</b>		<b>25</b>	<b>11</b>	<b>13</b>		<b>9</b>	<b>10</b>	<b>10</b>	<b>6</b>	<b>13</b>	<b>28</b>	<b>10</b>	<b>1</b>
<b>Non spécifié</b>		<b>Acc.</b>	<b>2</b>											
	<b>Sous-total</b>		<b>2</b>											
		<b>Total</b>	<b>56</b>	<b>27</b>	<b>17</b>	<b>12</b>	<b>23</b>	<b>16</b>	<b>22</b>	<b>20</b>	<b>22</b>	<b>37</b>	<b>21</b>	<b>3</b>

PFF/DGR/DRI/BIPOL - Statistiques policières de criminalité (date de clôture: 22/09/2023)  
 Les données pour les années 2001 jusqu'à 2012 ne sont plus publiées mais restent disponibles sur demande auprès du service BIPOL.  
 Les données pour 2023 ne concernent que le 1er trimestre.



**Armes et explosifs**

			2000	2013	2014	2015	2016	2017	2018	2019	2020	2021	2022	2023
<b>Détention illégale</b>	Arme à feu	Acc.		2	3	3	3	2	25	4	2	7	19	
		Tent.									1			
	Arme blanche ou non à feu	Acc.		13	4	9	3	14	11	5	11	4	3	
	Munition	Acc.			1			1	1			2	1	
	Non spécifié	Acc.	9							1				
	<b>Sous-total</b>		9	15	8	12	6	17	37	10	14	13	23	
<b>Port / transport illégal</b>	Arme à feu	Acc.		1						1	3		1	
	Arme blanche ou non à feu	Acc.		11	8	2	2	7	15	6	7	9	4	2
	Munition	Acc.					1						1	
	Non spécifié	Acc.	10											
	<b>Sous-total</b>		10	12	8	2	2	8	15	7	10	9	6	2
<b>Commerce illégal</b>	Arme à feu	Acc.					1		1					
	Arme blanche ou non à feu	Acc.									1			
	Munition	Acc.							1					
	Non spécifié	Acc.					1							
	<b>Sous-total</b>					2		2	2		1			
<b>Explosifs</b>		Acc.		1							1			
		<b>Sous-total</b>		1							1			
<b>Autre</b>	Documents	Acc.						1						
	Vente par correspondance/internet d'autre arme	Acc.					1							
	Stockage	Acc.										1		
	<b>Sous-total</b>					1	1					1		
	<b>Total</b>		19	28	16	14	11	26	54	17	26	23	29	2



Protection de la personne

			2000	2013	2014	2015	2016	2017	2018	2019	2020	2021	2022	2023
Discrimination	Racisme et xénophobie	Acc.	4		1	2				3	2	2		
	Fondée sur son orientation sexuelle (homophobie)	Acc.						1						
	Fondée sur le sexe (sexisme)	Acc.						1			1			
	Non spécifié	Acc.				1								
	Autre discrimination	Acc.			1					1				
	Sous-total		4		2	3		2		4	3	2		
Protection de la vie privée		Acc.	4	2				1	1	1		1	1	2
	Sous-total		4	2				1	1	1		1	1	2
Caméras de surveillance		Acc.						1						
	Sous-total							1						
Droit à l'image		Acc.					2	1	2	2	6	1	9	2
	Sous-total						2	1	2	2	6	1	9	2
Autres		Acc.	9											
	Sous-total		9											
	Total		17	2	2	3	2	5	3	7	9	4	10	4



**Renaix**

**Infraction Lois spéciales**

**Hormones et dopage**

		2000	2013	2014	2015	2016	2017	2018	2019	2020	2021	2022	2023
Détention	Acc.				1				1				
	Sous-total:				1				1				
	Total:				1				1				

**Loi du football**

		2000	2013	2014	2015	2016	2017	2018	2019	2020	2021	2022	2023
Objets pyrotechniques dans le stade ou périmètre	Acc.								1		1		
	Sous-total:								1		1		
	Total:								1		1		

**Sécurité privée**

		2000	2013	2014	2015	2016	2017	2018	2019	2020	2021	2022	2023
Entreprises de gardiennage / de sécurité	Acc.	4											
	Sous-total:	4											
Mercenaires	Acc.					1			1				
	Sous-total:					1			1				
	Total:	4				1			1				

**Protection de la jeunesse**

		2000	2013	2014	2015	2016	2017	2018	2019	2020	2021	2022	2023
Législation sur l'obligation scolaire	Acc.	4	7	6	6	1	4	2		2			
	Sous-total:	4	7	6	6	1	4	2		2			
Législation sur la protection de la jeunesse	Acc.	3	27	19	18	18	14	16	19	28	15	13	5
	Sous-total:	3	27	19	18	18	14	16	19	28	15	13	5
Non spécifié	Acc.		3										
	Sous-total:		3										
	Total:	7	37	25	24	19	18	18	19	30	15	13	5



**Code pénal social**

		2000	2013	2014	2015	2016	2017	2018	2019	2020	2021	2022	2023
<b>Harcèlement au travail</b>	Acc.		3	1	1		1		2	2	3		
	Sous-total:		3	1	1		1		2	2	3		
<b>Fraude sociale aux cotisations (travail au noir)</b>	Acc.				1					2	2	2	
	Sous-total:				1					2	2	2	
<b>Surveillance et contrôle</b>	Acc.					1							
	Sous-total:					1							
<b>Infr. contre foi publique en droit pénal social</b>	Acc.		1		3		1	1	3			3	
	Sous-total:		1		3		1	1	3			3	
<b>Escroquerie en droit pénal social</b>	Acc.		4	31	30	31	36	29	17	21	19	24	14
	Sous-total:		4	31	30	31	36	29	17	21	19	24	14
<b>Autres</b>	Acc.						1		1			1	
	Sous-total:						1		1			1	
	Total:		8	32	35	32	39	30	23	25	24	30	14

**Ivresse et alcool**

		2000	2013	2014	2015	2016	2017	2018	2019	2020	2021	2022	2023
<b>Ivresse publique</b>	Acc.	123	86	94	91	104	126	109	85	63	108	81	20
	Sous-total:	123	86	94	91	104	126	109	85	63	108	81	20
<b>Distillerie clandestine</b>	Acc.	1											
	Sous-total:	1											
<b>Servir de l'alcool à une personne ivre</b>	Acc.		1										
	Sous-total:		1										
<b>Autres</b>	Acc.	2											
	Sous-total:	2											
	Total:	126	87	94	91	104	126	109	85	63	108	81	20



Registre de population

		2000	2013	2014	2015	2016	2017	2018	2019	2020	2021	2022	2023
	Acc.	1	171	82	81	70	61	97	100	91	91	87	28
	Sous-total:	1	171	82	81	70	61	97	100	91	91	87	28
	Total:	1	171	82	81	70	61	97	100	91	91	87	28

Carte d'identité

		2000	2013	2014	2015	2016	2017	2018	2019	2020	2021	2022	2023
Pas en possession	Acc.	6		1			1	1	1				
	Sous-total:	6		1			1	1	1				
Refus de présentation	Acc.	1	1		1	1	1			1		1	
	Sous-total:	1	1		1	1	1			1		1	
Autres	Acc.						1						
	Sous-total:						1						
	Total:	7	1	1	1	1	3	1	1	1		1	

Santé publique

		2000	2013	2014	2015	2016	2017	2018	2019	2020	2021	2022	2023
Art de guérir, art infirmier, etc.	Acc.				1								
	Sous-total:				1								
Interdiction de fumer	Acc.				4	4	2						
	Sous-total:				4	4	2						
Législation médicaments	Acc.			1									
	Sous-total:			1									
Denrées alimentaires	Acc.			1									
	Sous-total:			1									
Refus ou négligence respect mesures	Acc.									172	146		
	Sous-total:									172	146		
Autres	Acc.	1								211	1		
	Sous-total:	1								211	1		
	Total:	1		2	5	4	2			383	147		



Travail

		2000	2013	2014	2015	2016	2017	2018	2019	2020	2021	2022	2023
<b>Règlement général protection du travail</b>	Acc.	3		1									
	Sous-total:	3		1									
<b>Commerce ambulant</b>	Acc.		1			3							
	Sous-total:		1			3							
<b>Infractions mesure interdiction professionnelle</b>	Acc.										1		1
	Sous-total:										1		1
<b>Fraude sociale aux cotisations (travail au noir)</b>	Acc.	2				1					1	1	
	Sous-total:	2				1					1	1	
<b>Repos hebdomadaire obligatoire</b>	Acc.			2			1						
	Sous-total:			2			1						
<b>Autres</b>	Acc.	3	1		1								
	Sous-total:	3	1		1								
	<b>Total:</b>	<b>8</b>	<b>2</b>	<b>3</b>	<b>1</b>	<b>4</b>	<b>1</b>				<b>2</b>	<b>1</b>	<b>1</b>

Protection des revenus publics

		2000	2013	2014	2015	2016	2017	2018	2019	2020	2021	2022	2023
<b>Taxe de circulation / TMC</b>	Acc.								1				
	Sous-total:								1				
<b>Fraude TVA</b>	Acc.		1										
	Sous-total:		1										
<b>Fraude fiscale - impôts sur le revenu</b>	Acc.	1		1	1								
	Sous-total:	1		1	1								
<b>Fraude autres revenus publics</b>	Acc.	2											
	Sous-total:	2											
<b>Non spécifié</b>	Acc.	1							1			1	
	Sous-total:	1							1			1	
	<b>Total:</b>	<b>4</b>	<b>1</b>	<b>1</b>	<b>1</b>				<b>2</b>			<b>1</b>	



Législation économique

		2000	2013	2014	2015	2016	2017	2018	2019	2020	2021	2022	2023
<b>Sociétés</b>	<b>Acc.</b>	3	3	4	2	3	7	12	10	8	7	7	1
	<b>Sous-total:</b>	3	3	4	2	3	7	12	10	8	7	7	1
<b>Instruments financiers</b>	<b>Acc.</b>				1								
	<b>Sous-total:</b>				1								
<b>Contrefaçon de droits de propriété intellectuelle</b>	<b>Acc.</b>					1							
	<b>Sous-total:</b>					1							
<b>Non spécifié</b>	<b>Acc.</b>	1											
	<b>Sous-total:</b>	1											
<b>Autres</b>	<b>Acc.</b>		1										
	<b>Sous-total:</b>		1										
	<b>Total:</b>	4	4	4	3	3	8	12	10	8	7	7	1

Pratiques commerciales

		2000	2013	2014	2015	2016	2017	2018	2019	2020	2021	2022	2023
<b>Pratiques du marché et protection du consommateur</b>	<b>Acc.</b>	1											
	<b>Sous-total:</b>	1											
	<b>Total:</b>	1											





Autres lois spéciales

		2000	2013	2014	2015	2016	2017	2018	2019	2020	2021	2022	2023
<b>Transport</b>	Acc.							1		1	1		
	Sous-total:							1		1	1		
<b>Loteries et jeux de hasard</b>	Acc.	1										1	
	Sous-total:	1										1	
<b>Energie</b>	Acc.				1								
	Sous-total:				1								
<b>Dégradation involontaire câbles télécommunication</b>	Acc.			8	5	9	2	9	5	5	2		1
	Sous-total:			8	5	9	2	9	5	5	2		1
<b>Infractions Loi police chemins de fer</b>	Acc.		4	2		3		1			1		
	Sous-total:		4	2		3		1			1		
<b>Protection (pièce de l') uniforme policier</b>	Acc.							1					
	Sous-total:							1					
<b>Moyens de communications électroniques</b>	Acc.										1		
	Sous-total:										1		
<b>Autres</b>	Acc.	4	2	1	8	10	2				1	1	
	Sous-total:	4	2	1	8	10	2				1	1	
	<b>Total:</b>	<b>5</b>	<b>2</b>	<b>5</b>	<b>18</b>	<b>16</b>	<b>14</b>	<b>3</b>	<b>11</b>	<b>6</b>	<b>9</b>	<b>4</b>	<b>1</b>

# ***STATISTIQUES POLICIERES DE CRIMINALITE***

---

***LIEU DE PERPETRATION: COMMUNE***

**Renaix**

***ANNEXE III: DETAIL  
FIGURES CRIMINELLES / PHENOMENES***



Renaix

FC Vol moyen de transport

		2000	2013	2014	2015	2016	2017	2018	2019	2020	2021	2022	2023
Vol de voiture	Acc.	17	13	10	16	9	7	17	8	7	7	7	
	Tent.	11	1	6	3	1	1	3	3	1	1		
	<b>Total</b>	<b>28</b>	<b>14</b>	<b>16</b>	<b>19</b>	<b>10</b>	<b>8</b>	<b>20</b>	<b>11</b>	<b>8</b>	<b>8</b>	<b>7</b>	
Vol de moto	Acc.	2	2	5	3			3	1	3			
	Tent.			1			1						
	<b>Total</b>	<b>2</b>	<b>2</b>	<b>6</b>	<b>3</b>		<b>1</b>	<b>3</b>	<b>1</b>	<b>3</b>			
Carjacking	Acc.	1	1	1				2					
	Tent.												
	<b>Total</b>	<b>1</b>	<b>1</b>	<b>1</b>				<b>2</b>					
Homejacking	Acc.												
	Tent.			1									
	<b>Total</b>			<b>1</b>									
Vol dans les garages	Acc.		2		1	1		3		1		1	
	Tent.												
	<b>Total</b>		<b>2</b>		<b>1</b>	<b>1</b>		<b>3</b>		<b>1</b>		<b>1</b>	
Vol de vélomoteur	Acc.	60	9	14	9	15	18	8	4	5	4	3	2
	Tent.	4		1			1						
	<b>Total</b>	<b>64</b>	<b>9</b>	<b>15</b>	<b>9</b>	<b>15</b>	<b>19</b>	<b>8</b>	<b>4</b>	<b>5</b>	<b>4</b>	<b>3</b>	<b>2</b>
Vol de vélo	Acc.	120	53	46	46	59	58	43	43	43	77	86	11
	Tent.	1			1	1			1		3		1
	<b>Total</b>	<b>121</b>	<b>53</b>	<b>46</b>	<b>47</b>	<b>60</b>	<b>58</b>	<b>43</b>	<b>44</b>	<b>43</b>	<b>80</b>	<b>86</b>	<b>12</b>



**FC Cambriolage**

		2000	2013	2014	2015	2016	2017	2018	2019	2020	2021	2022	2023
<b>Cambriolage dans habitation</b>	<b>Acc.</b>	41	77	52	48	66	42	54	53	42	37	27	3
	<b>Tent.</b>	11	39	26	20	31	19	24	12	20	26	22	8
	<b>Total</b>	<b>52</b>	<b>116</b>	<b>78</b>	<b>68</b>	<b>97</b>	<b>61</b>	<b>78</b>	<b>65</b>	<b>62</b>	<b>63</b>	<b>49</b>	<b>11</b>
<b>Cambriolage ds entreprise ou commerce</b>	<b>Acc.</b>	31	17	23	21	25	12	20	7	8	15	8	1
	<b>Tent.</b>	14	8	19	10	6	11	9	6	6	13	4	
	<b>Total</b>	<b>45</b>	<b>25</b>	<b>42</b>	<b>31</b>	<b>31</b>	<b>23</b>	<b>29</b>	<b>13</b>	<b>14</b>	<b>28</b>	<b>12</b>	<b>1</b>
<b>Cambriolage ds service public ou bâtiment administ</b>	<b>Acc.</b>	17	7	5	8	7	10	8	5	8	1	2	
	<b>Tent.</b>	3	3	2	2	5	4	7	5			3	1
	<b>Total</b>	<b>20</b>	<b>10</b>	<b>7</b>	<b>10</b>	<b>12</b>	<b>14</b>	<b>15</b>	<b>10</b>	<b>8</b>	<b>1</b>	<b>5</b>	<b>1</b>
<b>Vol au béliier</b>	<b>Acc.</b>					2				1			
	<b>Total</b>					<b>2</b>				<b>1</b>			
<b>Cambriolage dans bâtiment (total)</b>	<b>Acc.</b>	89	101	80	77	98	64	82	65	58	53	37	4
	<b>Tent.</b>	28	49	47	32	42	34	40	23	26	39	29	9
	<b>Total</b>	<b>117</b>	<b>150</b>	<b>127</b>	<b>109</b>	<b>140</b>	<b>98</b>	<b>122</b>	<b>88</b>	<b>84</b>	<b>92</b>	<b>66</b>	<b>13</b>

**FC Vol autre**

		2000	2013	2014	2015	2016	2017	2018	2019	2020	2021	2022	2023
<b>Vol à main armée</b>	<b>Acc.</b>	6	6	5	6	14	5	2	5	4	2	4	1
	<b>Tent.</b>	5	1	3	1			1	2	1	2	1	
	<b>Total</b>	<b>11</b>	<b>7</b>	<b>8</b>	<b>7</b>	<b>14</b>	<b>5</b>	<b>3</b>	<b>7</b>	<b>5</b>	<b>4</b>	<b>5</b>	<b>1</b>
<b>Vol avec violence sans arme</b>	<b>Acc.</b>	32	20	19	29	17	21	20	18	14	9	8	4
	<b>Tent.</b>	10	5	3	5	2	4	6	6		4	4	1
	<b>Total</b>	<b>42</b>	<b>25</b>	<b>22</b>	<b>34</b>	<b>19</b>	<b>25</b>	<b>26</b>	<b>24</b>	<b>14</b>	<b>13</b>	<b>12</b>	<b>5</b>
<b>Vol dans ou sur un véhicule</b>	<b>Acc.</b>	74	64	59	72	71	56	48	49	22	21	44	6
	<b>Tent.</b>	10	14	8	15	10	6	10	4		6	5	
	<b>Total</b>	<b>84</b>	<b>78</b>	<b>67</b>	<b>87</b>	<b>81</b>	<b>62</b>	<b>58</b>	<b>53</b>	<b>22</b>	<b>27</b>	<b>49</b>	<b>6</b>
<b>Vol d'armes et explosifs</b>	<b>Acc.</b>	3	1	2	3		4	5	2	2	6	4	1
	<b>Total</b>	<b>3</b>	<b>1</b>	<b>2</b>	<b>3</b>		<b>4</b>	<b>5</b>	<b>2</b>	<b>2</b>	<b>6</b>	<b>4</b>	<b>1</b>



**FC Vol autre**

		2000	2013	2014	2015	2016	2017	2018	2019	2020	2021	2022	2023
<b>Steaming</b>	Acc.		2	1	1	2							
	Total		2	1	1	2							
<b>Arrachage de sac à main</b>	Acc.	5	4		3	3	1	1	1			3	1
	Tent.	2	1										
	Total	7	5		3	3	1	1	1			3	1
<b>Vol à l'arraché</b>	Acc.	10	9	3	18	6	7	9	9	7	2	7	3
	Tent.	2	1		1		1	1	4	2			
	Total	12	10	3	19	6	8	10	13	9	2	7	3
<b>Vol à la tire</b>	Acc.	39	29	25	22	37	34	19	19	16	5	10	1
	Tent.		1			1	1						
	Total	39	30	25	22	38	35	19	19	16	5	10	1
<b>Vol à l'étalage</b>	Acc.	84	62	60	44	93	77	73	100	77	132	66	15
	Tent.	1		2	1	6	4	7	4	1	5	1	
	Total	85	62	62	45	99	81	80	104	78	137	67	15
<b>Vol par ruse</b>	Acc.	6	13	6	15	18	9	8	16	7	6	7	
	Tent.		3	1	2	1	3	4	2	2	1	1	
	Total	6	16	7	17	19	12	12	18	9	7	8	
<b>Vol de métaux</b>	Acc.	3	5		3		1	3	1	1	4	3	
	Total	3	5		3		1	3	1	1	4	3	
<b>Vol sur les chantiers</b>	Acc.	8	5	6	7	5	4	4	5	1	5	2	1
	Tent.		1	1		1		5	1				
	Total	8	6	7	7	6	4	9	6	1	5	2	1
<b>Home-invasion</b>	Acc.			3		1		2	1		1		
	Tent.			1							1		
	Total			4		1		2	1		2		
<b>Vol d'animaux</b>	Acc.	2	2		4		4	4	3	2	1	1	
	Total	2	2		4		4	4	3	2	1	1	



**FC Vol autre**

		2000	2013	2014	2015	2016	2017	2018	2019	2020	2021	2022	2023
Vol de cargaison	Acc.							1	1				
	Tent.				1								
	<b>Total</b>				1			1	1				

**Criminalité ICT**

		2000	2013	2014	2015	2016	2017	2018	2019	2020	2021	2022	2023
Fraude de cartes de paiements	Acc.		16	8	6	10	10	9	29	20	9	11	1
	Tent.				1								
	<b>Total</b>		16	8	7	10	10	9	29	20	9	11	1
Phishing	Acc.					1		5	14	36	35	49	13
	Tent.							1		1	1	2	
	<b>Total</b>					1		6	14	37	36	51	13
Ransomware	Acc.						2		1			1	
	Tent.						1						
	<b>Total</b>						3		1			1	
Shouldersurfing	Acc.					2	4	4	7				
	Tent.												
	<b>Total</b>					2	4	4	7				
Skimming	Acc.			1			2		4	3	1	1	
	Tent.												
	<b>Total</b>			1			2		4	3	1	1	



FC Autre

		2000	2013	2014	2015	2016	2017	2018	2019	2020	2021	2022	2023
Violence contre les métiers d'intérêt général	Acc.	4	9	14	15	11	11	28	12	18	8	15	8
	Tent.	1											
	<b>Total</b>	<b>5</b>	<b>9</b>	<b>14</b>	<b>15</b>	<b>11</b>	<b>11</b>	<b>28</b>	<b>12</b>	<b>18</b>	<b>8</b>	<b>15</b>	<b>8</b>
Viol collectif	Acc.				1			1	1				
	Tent.												
	<b>Total</b>				<b>1</b>			<b>1</b>	<b>1</b>				
Graffiti	Acc.		8	76	9	11	19	3	7	14	4	9	2
	Tent.												
	<b>Total</b>		<b>8</b>	<b>76</b>	<b>9</b>	<b>11</b>	<b>19</b>	<b>3</b>	<b>7</b>	<b>14</b>	<b>4</b>	<b>9</b>	<b>2</b>
Dégradation de voiture	Acc.	48	148	126	116	195	163	139	101	81	99	134	24
	Tent.		2	1				1					
	<b>Total</b>	<b>48</b>	<b>150</b>	<b>127</b>	<b>116</b>	<b>195</b>	<b>163</b>	<b>140</b>	<b>101</b>	<b>81</b>	<b>99</b>	<b>134</b>	<b>24</b>
Rixe au couteau	Acc.	2		2		4	2		1	2		3	
	Tent.		1				2	2	1	2	1		
	<b>Total</b>	<b>2</b>	<b>1</b>	<b>2</b>	<b>4</b>	<b>4</b>	<b>2</b>	<b>2</b>	<b>2</b>	<b>4</b>	<b>1</b>	<b>3</b>	

PH Violence intrafamiliale (VIF)

		2000	2013	2014	2015	2016	2017	2018	2019	2020	2021	2022	2023
VIF: physique, dans le couple	Acc.	20	42	37	38	59	49	51	45	39	44	40	10
	Tent.							1		1	1	2	1
	<b>Total</b>	<b>20</b>	<b>42</b>	<b>37</b>	<b>38</b>	<b>59</b>	<b>49</b>	<b>52</b>	<b>45</b>	<b>40</b>	<b>45</b>	<b>42</b>	<b>11</b>
VIF: physique, envers des descendants	Acc.	1	18	6	10	9	8	3	11	12	8	10	1
	Tent.								1			2	
	<b>Total</b>	<b>1</b>	<b>18</b>	<b>6</b>	<b>10</b>	<b>9</b>	<b>8</b>	<b>3</b>	<b>12</b>	<b>12</b>	<b>8</b>	<b>12</b>	<b>1</b>
VIF: physique, envers d'autres membres	Acc.	26	17	10	11	18	14	12	15	11	10	14	3
	Tent.	1					1					1	
	<b>Total</b>	<b>27</b>	<b>17</b>	<b>10</b>	<b>11</b>	<b>18</b>	<b>15</b>	<b>12</b>	<b>15</b>	<b>11</b>	<b>10</b>	<b>15</b>	<b>3</b>
VIF: sexuelle, dans le couple	Acc.			1		1	2			1		2	
	Tent.												
	<b>Total</b>			<b>1</b>		<b>1</b>	<b>2</b>			<b>1</b>		<b>2</b>	



**PH Violence intrafamiliale (VIF)**

		2000	2013	2014	2015	2016	2017	2018	2019	2020	2021	2022	2023
<b>VIF: sexuelle, envers des descendants</b>	Acc.	1	5	1		3	2	1	2	1		1	
	Total	1	5	1		3	2	1	2	1		1	
<b>VIF: sexuelle, envers d'autres membres</b>	Acc.					3		2		1	2		
	Total					3		2		1	2		
<b>VIF: psychique, dans le couple</b>	Acc.	67	31	36	19	28	30	74	62	83	80	51	7
	Total	67	31	36	19	28	30	74	62	83	80	51	7
<b>VIF: psychique, envers des descendants</b>	Acc.				2			3	4	1		3	
	Total				2			3	4	1		3	
<b>VIF: psychique, envers d'autres membres</b>	Acc.		7		1	6	4	8	13	2	2	4	
	Total		7		1	6	4	8	13	2	2	4	
<b>VIF: économique, dans le couple</b>	Acc.	1	1	4	7	3	3	5	5	9	4	4	
	Tent.			1									
	Total	1	1	5	7	3	3	5	5	9	4	4	
<b>VIF: économique, envers des descendants</b>	Acc.	1			1			1				1	
	Total	1			1			1				1	
<b>VIF: économique, envers d'autres membres</b>	Acc.	28	5	5	6	6	4	6	12	8	6	10	
	Tent.					1							
	Total	28	5	5	6	7	4	6	12	8	6	10	

**PH Hormones et dopage**

		2000	2013	2014	2015	2016	2017	2018	2019	2020	2021	2022	2023
<b>Dopage humain</b>	Acc.			1	1			1	1		1	1	
	Total			1	1			1	1		1	1	
<b>Engraissement illégal</b>	Acc.		1										
	Total		1										





**PH Drogues**

		2000	2013	2014	2015	2016	2017	2018	2019	2020	2021	2022	2023
<b>Vente de cocaïne</b>	Acc.		3	8	7	6	9	9	1	11	5	1	1
	Total		3	8	7	6	9	9	1	11	5	1	1
<b>Import-export de cocaïne</b>	Acc.				1		1				1		
	Total				1		1				1		
<b>Production de drogues synthétiques</b>	Acc.			1									
	Total			1									
<b>Vente de drogues synthétiques</b>	Acc.	1	5	7	6	2	5	7	2	13	4		
	Total	1	5	7	6	2	5	7	2	13	4		
<b>Production de cannabis (culture)</b>	Acc.		3	4	3	6	3	3	5	4	1	1	
	Total		3	4	3	6	3	3	5	4	1	1	
<b>Import-export de cannabis en grande quantité</b>	Acc.					1							
	Total					1							
<b>Vente de cannabis en grande quantité</b>	Acc.				1	1				1			
	Total				1	1				1			
<b>Vente-traffic d'héroïne</b>	Acc.		2	3	7	4	5	4					
	Total		2	3	7	4	5	4					

**PH Trafic d'armes**

		2000	2013	2014	2015	2016	2017	2018	2019	2020	2021	2022	2023
<b>Commerce et production d'arme à feu et mun.</b>	Acc.					2		1					
	Total					2		1					
<b>Commerce et production d'arme non à feu</b>	Acc.					1				1			
	Total					1				1			

**PH Traite des êtres humains**

		2000	2013	2014	2015	2016	2017	2018	2019	2020	2021	2022	2023
<b>TEH - exploitation sexuelle</b>	Acc.	1		1		1	2				2	1	
	Total	1		1		1	2				2	1	



**PH Violence dans l'espace public**

		2000	2013	2014	2015	2016	2017	2018	2019	2020	2021	2022	2023
Violence physique (transport public)	Acc.	1	2		4		4	3	8	5	3	8	2
	Total	1	2		4		4	3	8	5	3	8	2
Violence physique (voie publique)	Acc.	63	60	61	62	70	71	60	54	48	53	63	11
	Tent.	3		1			3	2	2	1	2		
	Total	66	60	62	62	70	74	62	56	49	55	63	11
Violence physique (autre endroit public)	Acc.	8	8	6	3	10	5	2	4	6	1	3	
	Tent.									1		1	
	Total	8	8	6	3	10	5	2	4	7	1	4	
Violence physique (endroit accessible au public)	Acc.	44	23	24	31	25	28	22	23	14	10	20	3
	Tent.		1										
	Total	44	24	24	31	25	28	22	23	14	10	20	3
Violence sexuelle (transport public)	Acc.			1			1					1	
	Total			1			1					1	
Violence sexuelle (voie publique)	Acc.	12	3	7	5	1	1	5	11	2	7	5	
	Tent.				1								
	Total	12	3	7	6	1	1	5	11	2	7	5	
Violence sexuelle (autre endroit public)	Acc.	1		2			1	1	4			1	
	Total	1		2			1	1	4			1	
Violence sexuelle (endroit accessible au public)	Acc.	4	1	8	2	5	8	2	1	4	2	1	
	Total	4	1	8	2	5	8	2	1	4	2	1	
Violence psychique (transport public)	Acc.	1	2	2	6		1	1	1	1		3	2
	Total	1	2	2	6		1	1	1	1		3	2
Violence psychique (voie publique)	Acc.	32	32	33	22	28	34	25	29	21	23	27	3
	Tent.	2											
	Total	34	32	33	22	28	34	25	29	21	23	27	3
Violence psychique (autre endroit public)	Acc.	6	3	5	3	3	1	6	7	5	2		2
	Total	6	3	5	3	3	1	6	7	5	2		2



**PH Violence dans l'espace public**

		2000	2013	2014	2015	2016	2017	2018	2019	2020	2021	2022	2023
Violence psychique (endroit accessible au public)	Acc.	14	13	9	11	10	7	13	6	7	6	8	2
	Total	14	13	9	11	10	7	13	6	7	6	8	2
Vol à main armée (transport public)	Acc.		1										
	Total		1										
Vol à main armée (voie publique)	Acc.	1	1	1	3	2	2	2	1	1	2	1	
	Tent.	1						1	1				
	Total	2	1	1	3	2	2	3	2	1	2	1	
Vol à main armée (autre endroit public)	Acc.												1
	Total												1
Vol à main armée (endroit accessible au public)	Acc.	2	3	3	2	10	2		3	3		3	
	Tent.			1					1	1			
	Total	2	3	4	2	10	2		4	4		3	
Vol avec violence sans arme (transport public)	Acc.	1		1		1		1	2				1
	Tent.							1					
	Total	1		1		1		2	2				1
Vol avec violence sans arme (voie publique)	Acc.	16	7	8	15	9	9	9	5	8	1	3	1
	Tent.	1			1		1		3			1	
	Total	17	7	8	16	9	10	9	8	8	1	4	1
Vol avec violence sans arme (autre endroit public)	Acc.	1	1	2	2		2	2	1			1	
	Tent.	3											
	Total	4	1	2	2		2	2	1			1	
Vol avec violence sans arme (endr. acces. au pub.)	Acc.	10	4	1	6	4	6	2	7		3	1	2
	Tent.	5	1		1						1		
	Total	15	5	1	7	4	6	2	7		4	1	2



PH Autre

		2000	2013	2014	2015	2016	2017	2018	2019	2020	2021	2022	2023
Faux policiers	Acc.		3	1	1				2		1	1	
	Tent.		3								1		
	<b>Total</b>		<b>6</b>	<b>1</b>	<b>1</b>				<b>2</b>		<b>2</b>	<b>1</b>	
Terrorisme, extrémisme et radicalisme	Acc.				2	3	1	3	3	2	2		
	Tent.							2					
	<b>Total</b>				<b>2</b>	<b>3</b>	<b>1</b>	<b>5</b>	<b>3</b>	<b>2</b>	<b>2</b>		
Cyberharcèlement	Acc.	4	27	34	29	31	22	35	37	35	31	17	11
	<b>Total</b>	<b>4</b>	<b>27</b>	<b>34</b>	<b>29</b>	<b>31</b>	<b>22</b>	<b>35</b>	<b>37</b>	<b>35</b>	<b>31</b>	<b>17</b>	<b>11</b>
Fraude à l'identité	Acc.	6	11	13	21	23	17	30	24	26	24	24	3
	Tent.		1	1	3		1	2	1	2		2	
	<b>Total</b>	<b>6</b>	<b>12</b>	<b>14</b>	<b>24</b>	<b>23</b>	<b>18</b>	<b>32</b>	<b>25</b>	<b>28</b>	<b>24</b>	<b>26</b>	<b>3</b>

# ***STATISTIQUES POLICIERES DE CRIMINALITE***

---

***LIEU DE PERPETRATION: COMMUNE***

**Renaix**

***ANNEXE IV: FAITS ENREGISTRES  
NON CRIMINELS***



Renaix

Faits non criminels

Maladies / Décès / Disparition

	2000	2013	2014	2015	2016	2017	2018	2019	2020	2021	2022	2023
Suicide	17	15	13	7	9	17	6	16	14	11	10	2
Personne malade	4	18	15	16	25	28	41	28	32	37	27	15
Décès suspect	2	1	1	3	3	3		3	3	1	2	2
Décès naturel	8	6	8	7	7	11	14	7	4	4	1	2
Disparition (personne disparue)	38	52	33	49	75	67	28	22	16	25	39	25
Accident (sauf roulage)	7	7	4	2	3	3	6	10	3	2	5	1
Autres	1	1		1								
<b>Total</b>	<b>77</b>	<b>100</b>	<b>74</b>	<b>85</b>	<b>122</b>	<b>129</b>	<b>95</b>	<b>86</b>	<b>72</b>	<b>80</b>	<b>84</b>	<b>47</b>

Appels

	2000	2013	2014	2015	2016	2017	2018	2019	2020	2021	2022	2023
Alarme	6											
Appels	10	3	1			1	4	2	1	1		
<b>Total</b>	<b>16</b>	<b>3</b>	<b>1</b>			<b>1</b>	<b>4</b>	<b>2</b>	<b>1</b>	<b>1</b>		

Problèmes sociaux

	2000	2013	2014	2015	2016	2017	2018	2019	2020	2021	2022	2023
Différends familiaux	61	28	15	14	8	9	29	15	26	48	84	29
Différend (pas de coups)	31	8	4	3	11	6	8	6	6	10	6	1
Affaire civile	17	4	4	1	3	3	4	4	1	2	3	1
Protection de la jeunesse	35	24	46	72	25	57	91	233	214	128	182	84
Autres	11	35	19	15	21	36	27	25	24	18	29	8
<b>Total</b>	<b>155</b>	<b>99</b>	<b>88</b>	<b>105</b>	<b>68</b>	<b>111</b>	<b>159</b>	<b>283</b>	<b>271</b>	<b>206</b>	<b>304</b>	<b>123</b>



### Catastrophes

	2000	2013	2014	2015	2016	2017	2018	2019	2020	2021	2022	2023
Dégâts tempête		1						1				
<b>Total</b>		<b>1</b>						<b>1</b>				

### Ordre public

	2000	2013	2014	2015	2016	2017	2018	2019	2020	2021	2022	2023
Troubles		8	9	6	5	10	4	2	5	5	3	
Autres							1		1			
<b>Total</b>		<b>8</b>	<b>9</b>	<b>6</b>	<b>5</b>	<b>10</b>	<b>5</b>	<b>2</b>	<b>6</b>	<b>5</b>	<b>3</b>	

### Agissements suspects

	2000	2013	2014	2015	2016	2017	2018	2019	2020	2021	2022	2023
	5	12	9	12	13	9	4	10	2		5	
<b>Total</b>	<b>5</b>	<b>12</b>	<b>9</b>	<b>12</b>	<b>13</b>	<b>9</b>	<b>4</b>	<b>10</b>	<b>2</b>		<b>5</b>	

### Objets trouvés

	2000	2013	2014	2015	2016	2017	2018	2019	2020	2021	2022	2023
		2			1		2			1		
<b>Total</b>		<b>2</b>			<b>1</b>		<b>2</b>			<b>1</b>		

### Objets perdus

	2000	2013	2014	2015	2016	2017	2018	2019	2020	2021	2022	2023
	75	542	556	594	612	624	611	627	457	499	591	133
<b>Total</b>	<b>75</b>	<b>542</b>	<b>556</b>	<b>594</b>	<b>612</b>	<b>624</b>	<b>611</b>	<b>627</b>	<b>457</b>	<b>499</b>	<b>591</b>	<b>133</b>



**Autres non-infractions**

	2000	2013	2014	2015	2016	2017	2018	2019	2020	2021	2022	2023
Ordonnance de capture	1		1	2	3	3						
Non-respect des conditions		3	6	6	11	15	7	6	10	5	1	
Procès-verbal d'information	40	17	17	12	10	13	4	10	6	11	6	2
Notification		62	59	75	62	46	49	21	28	42	40	5
Dégradation involontaire câbles (non-télécom)		10	7	5	3	2	3	4		1		
Demande signalement surveillance électronique											17	1
Fonction de contrôle armes	2		1			1				4	5	
Autres non infractions	8											
<b>Total</b>	<b>51</b>	<b>92</b>	<b>91</b>	<b>100</b>	<b>89</b>	<b>80</b>	<b>63</b>	<b>41</b>	<b>44</b>	<b>63</b>	<b>69</b>	<b>8</b>