

# ***STATISTIQUES POLICIERES DE CRIMINALITE***

---

*LIEU DE PERPETRATION: COMMUNE*

**Oudenaarde**

***2000 - Trimestre 1 2023***

*Police fédérale - DGRIDRIIBIPOL*

# ***STATISTIQUES POLICIERES DE CRIMINALITE***

---

***LIEU DE PERPETRATION: COMMUNE***

**Oudenaarde**

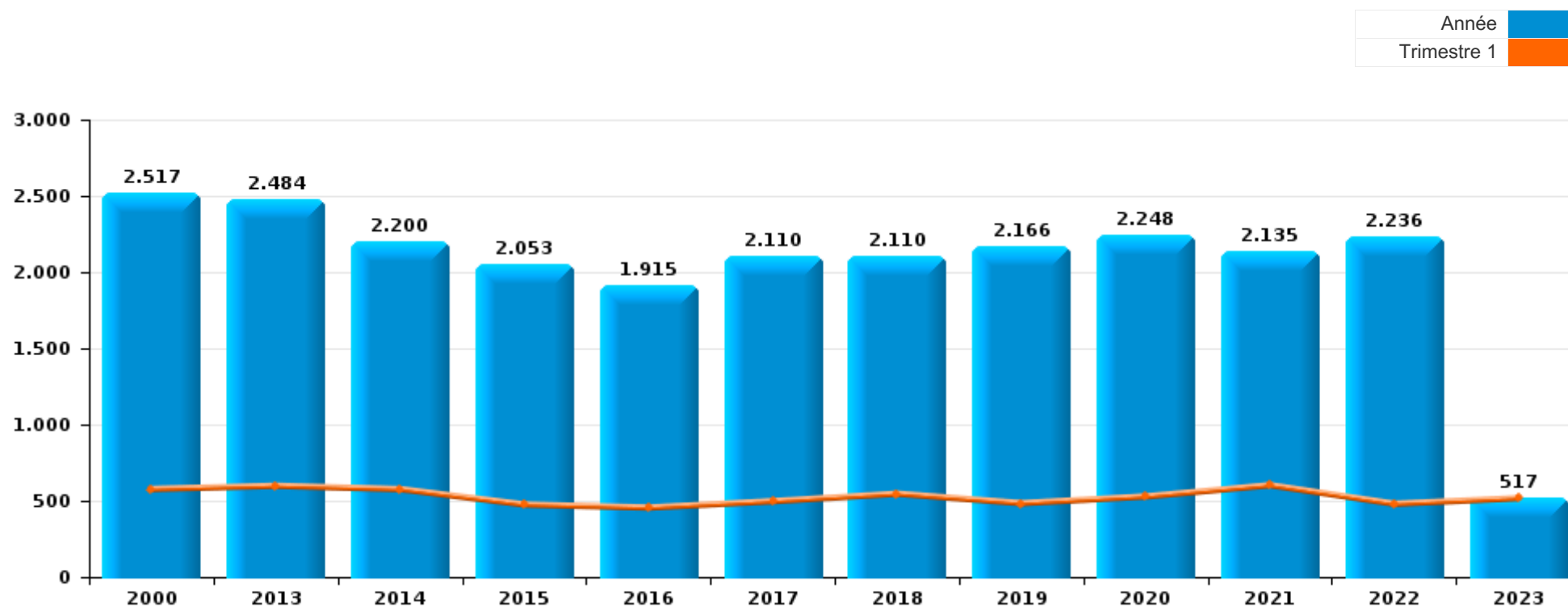
***PARTIE I : INFRACTIONS JUDICIAIRES***

## CRIMINALITE ENREGISTREE COMMISE AU NIVEAU DE LA COMMUNE



### Oudenaarde

	2000	2013	2014	2015	2016	2017	2018	2019	2020	2021	2022	2023
Nombre total des délits	2.517	2.484	2.200	2.053	1.915	2.110	2.110	2.166	2.248	2.135	2.236	517



FPF/DGR/DR/BIPOL - Statistiques policières de criminalité (date de clôture: 22/09/2023)

Les données pour les années 2001 jusqu'à 2012 ne sont plus publiées mais restent disponibles sur demande auprès du service BIPOL.

Les données pour 2023 ne concernent que le 1er trimestre.



Oudenaarde

	2000	2013	2014	2015	2016	2017	2018	2019	2020	2021	2022	2023
Vol et extorsion	779	815	666	601	580	675	640	668	429	434	510	115
Dégradation de la propriété	302	288	263	213	242	218	209	198	160	150	194	46
Infr. contre l'intégrité physique	179	250	248	258	202	211	223	211	157	160	266	61
Infr. contre autres valeurs morales et sentiments	109	194	189	180	149	177	161	195	164	157	160	49
Drogues	133	182	240	153	97	167	163	131	212	142	147	35
Fraude	402	97	104	98	86	100	129	149	169	143	177	38
Criminalité informatique		52	18	27	34	30	42	68	183	356	320	70
Infr. contre la sécurité publique	124	79	69	74	67	80	51	76	77	66	76	17
Ivresse et alcool	48	91	66	71	59	67	55	61	30	41	49	10
Registre de population	4	61	48	58	83	46	49	32	62	47	45	12
Infr. contre la famille	89	93	51	48	38	23	40	66	34	19	42	3
Armes et explosifs	12	40	46	43	47	45	98	42	44	65	37	12
Législation sur les étrangers	22	36	17	18	42	72	71	78	46	49	38	7
Infr. contre les moeurs	23	38	28	38	29	47	47	37	46	45	41	5
Santé publique	2	1	7	3	1		2	2	275	123	1	
Infr. contre la foi publique	34	23	28	24	35	23	26	33	48	55	38	12
Environnement	72	32	40	34	32	26	20	25	24	20	29	10
Protection de la jeunesse	41	35	25	30	28	16	7	29	14	10	8	1
Autres lois spéciales	10	24	11	23	18	23	29	13	15	16	18	2
Infr. contre l'autorité publique	12	20	13	23	13	24	10	18	23	10	9	7
Protection de la personne	45	4	6	4	9	4	11	9	19	9	13	1
Code pénal social		3	3	4	7	5	9	7	5	6	9	2
Infr. contre la liberté individuelle	2	9	3	3	6	8	5	5	3	2	4	2
Contravention Code pénal	41											
Carte d'identité	18	5	1	4	2	5	1		2			
Hormones et dopage	2	3	4	8	2	6	1	4	3	2	1	
Législation économique	1	2		1	3	3	3	3	2	2	4	
Travail	3	3	1	5		1	4	2		3		
Protection des revenus publics	1		1	1	3	2	2	1		1		
Autres infractions Code pénal			2	5	1	2			1			
Pratiques commerciales	4		1	1		1				1		
Loi du football		1				2		2		1		
Exercice illégal de l'autorité publique		1	1				1		1			
Traite des êtres humains		1				1	1	1				
Infr. relative au statut juridique de l'enfant	2	1										
Législation sur les élections	1											
<b>Sous-total</b>	<b>2.517</b>	<b>2.484</b>	<b>2.200</b>	<b>2.053</b>	<b>1.915</b>	<b>2.110</b>	<b>2.110</b>	<b>2.166</b>	<b>2.248</b>	<b>2.135</b>	<b>2.236</b>	<b>517</b>
<b>Contravention règlement policier local</b>		176	155	141	152	173	178	173	160	195	264	64
<b>Sous-total</b>		<b>176</b>	<b>155</b>	<b>141</b>	<b>152</b>	<b>173</b>	<b>178</b>	<b>173</b>	<b>160</b>	<b>195</b>	<b>264</b>	<b>64</b>
<b>Total</b>	<b>2.517</b>	<b>2.660</b>	<b>2.355</b>	<b>2.194</b>	<b>2.067</b>	<b>2.283</b>	<b>2.288</b>	<b>2.339</b>	<b>2.408</b>	<b>2.330</b>	<b>2.500</b>	<b>581</b>

FPF/DGR/DRI/BIPOL - Statistiques policières de criminalité (date de clôture: 22/09/2023)

Les données pour les années 2001 jusqu'à 2012 ne sont plus publiées mais restent disponibles sur demande auprès du service BIPOL.

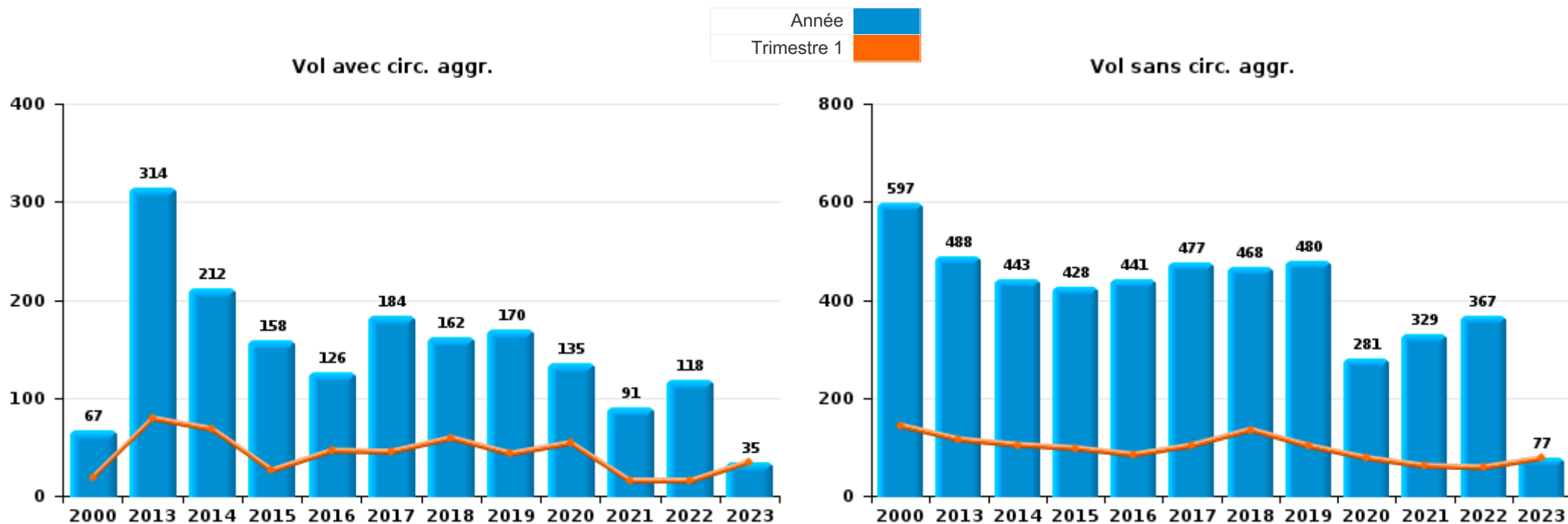
Les données pour 2023 ne concernent que le 1er trimestre.



I.1. Catégorie des infractions : Vol et extorsion (top 5 des infractions au niveau national 2022)

Oudenaarde

	2000	2013	2014	2015	2016	2017	2018	2019	2020	2021	2022	2023
Vol sans circ. agr.	597	488	443	428	441	477	468	480	281	329	367	77
Vol avec circ. agr.	67	314	212	158	126	184	162	170	135	91	118	35
Extorsion	1	12	10	14	13	13	9	18	13	14	24	3
Vol non spécifié	113	1	1	1		1	1				1	
Autres	1											
<b>Total</b>	<b>779</b>	<b>815</b>	<b>666</b>	<b>601</b>	<b>580</b>	<b>675</b>	<b>640</b>	<b>668</b>	<b>429</b>	<b>434</b>	<b>510</b>	<b>115</b>





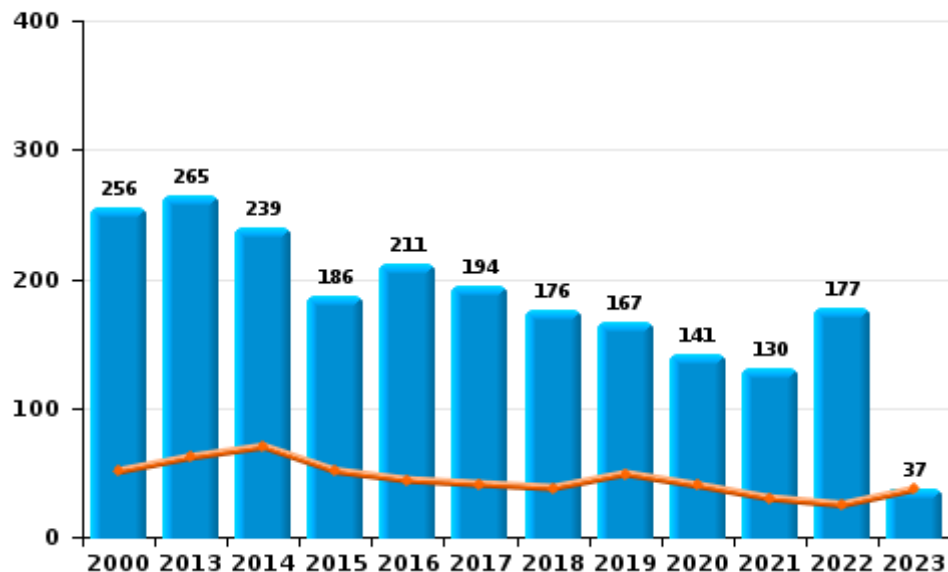
I.2. Catégorie des infractions : Dégradation de la propriété (top 5 des infractions au niveau national 2022)

Oudenaarde

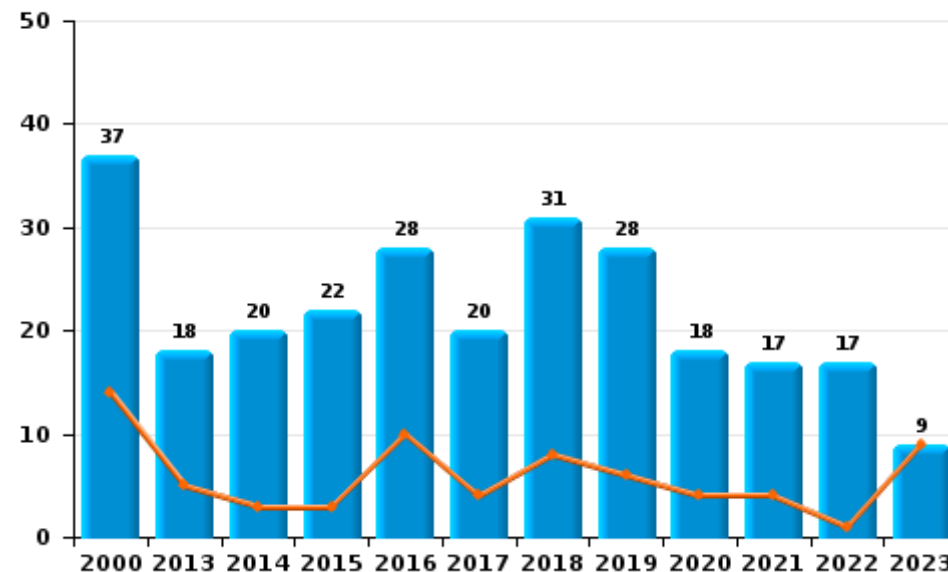
	2000	2013	2014	2015	2016	2017	2018	2019	2020	2021	2022	2023
Vandalisme	256	265	239	186	211	194	176	167	141	130	177	37
Incendie involontaire	31	14	13	18	17	13	18	12	15	15	6	3
Incendie volontaire	6	4	7	4	11	7	13	16	3	2	11	6
Destruction, dénaturation, dégradation	8	5	4	5	3	4	2	3	1	3		
Destruction par explosion volontaire	1											
<b>Total</b>	<b>302</b>	<b>288</b>	<b>263</b>	<b>213</b>	<b>242</b>	<b>218</b>	<b>209</b>	<b>198</b>	<b>160</b>	<b>150</b>	<b>194</b>	<b>46</b>



Vandalisme



Incendie

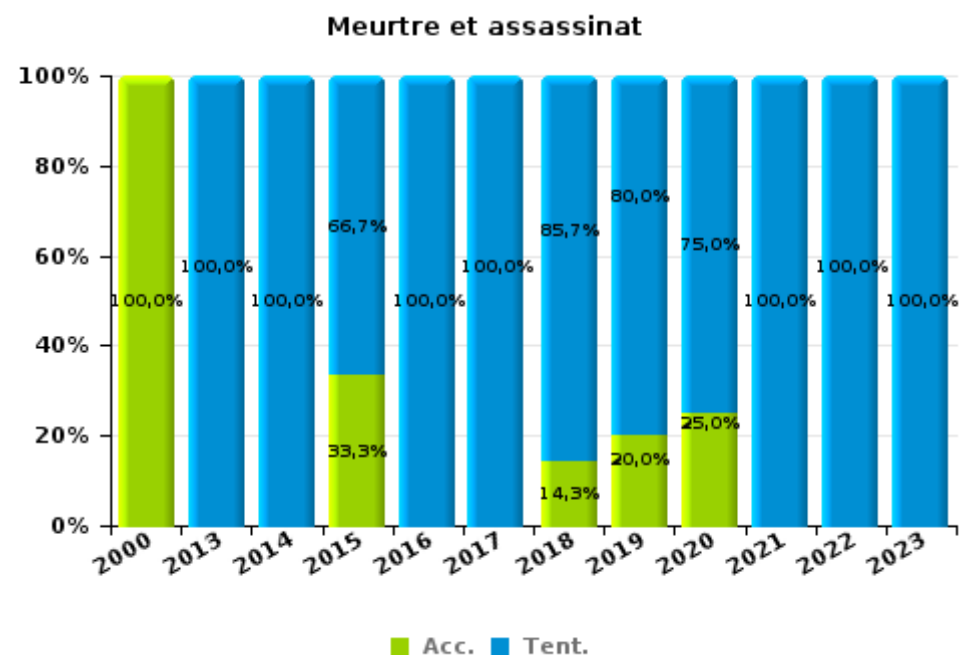
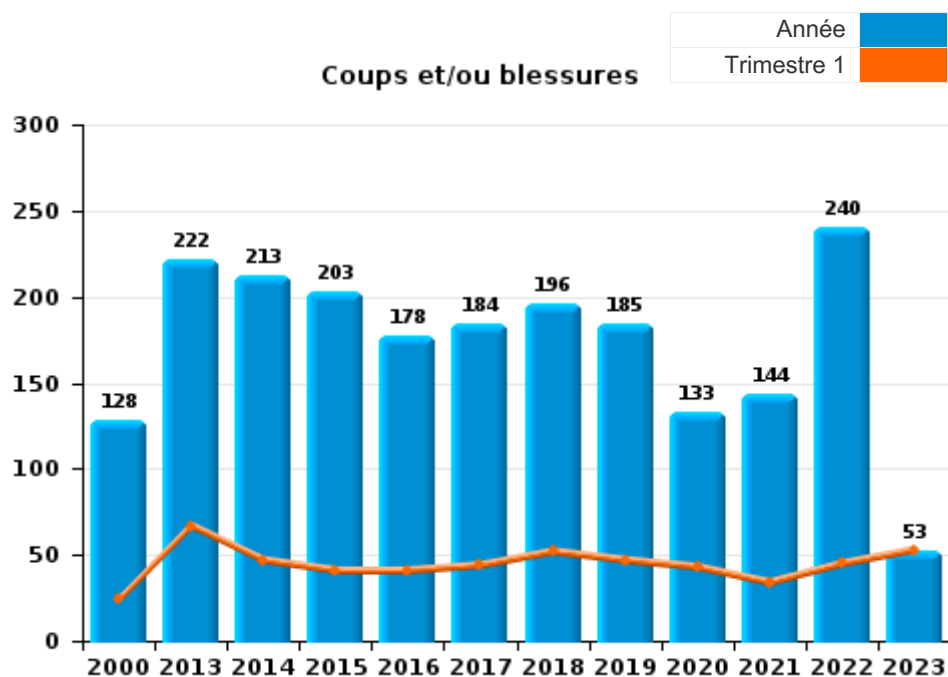




I.3. Catégorie des infractions : Infr. contre l'intégrité physique (top 5 des infractions au niveau national 2022)

Oudenaarde

	2000	2013	2014	2015	2016	2017	2018	2019	2020	2021	2022	2023
Coups et/ou blessures	128	222	213	203	178	184	196	185	133	144	240	53
Autres	50	27	33	52	22	21	20	21	20	13	17	6
Meurtre et assassinat	1	1	2	3	2	6	7	5	4	3	9	2
<b>Total</b>	<b>179</b>	<b>250</b>	<b>248</b>	<b>258</b>	<b>202</b>	<b>211</b>	<b>223</b>	<b>211</b>	<b>157</b>	<b>160</b>	<b>266</b>	<b>61</b>

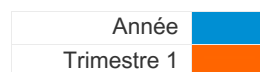




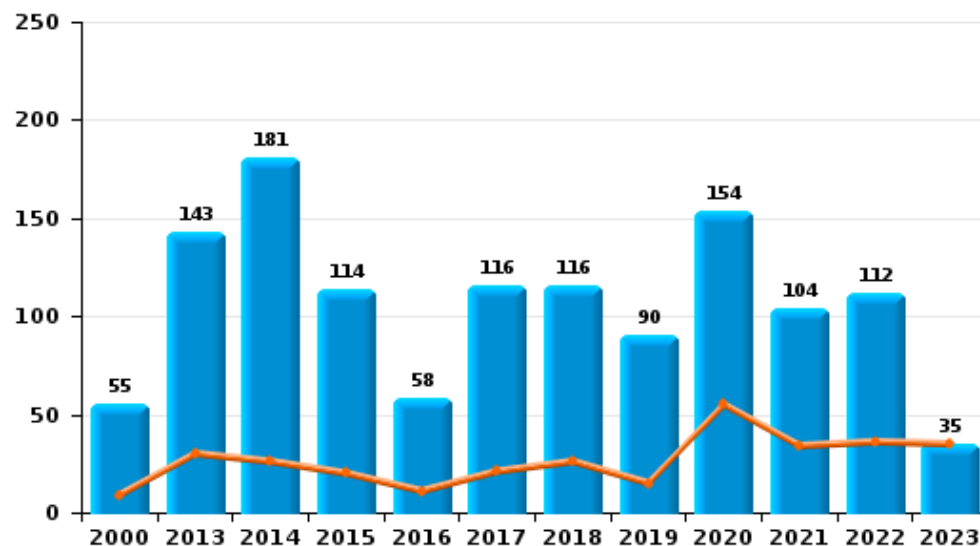
I.4. Catégorie des infractions : Drogues (top 5 des infractions au niveau national 2022)

Oudenaarde

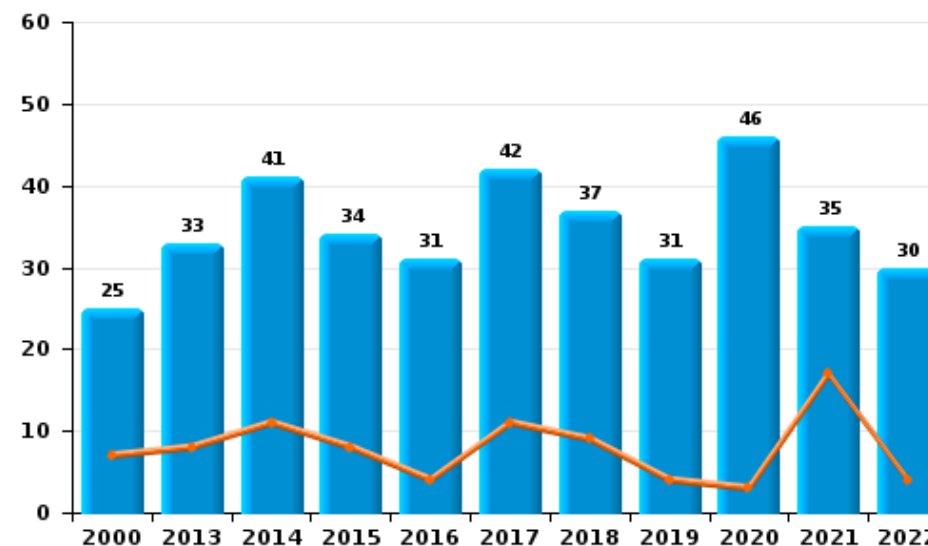
	2000	2013	2014	2015	2016	2017	2018	2019	2020	2021	2022	2023
Détention	55	143	181	114	58	116	116	90	154	104	112	35
Commerce	25	33	41	34	31	42	37	31	46	35	30	
Usage	45	2	2	2		4	2	3	2		4	
Fabrication	1	3	11	3	6	5	4	4	8	2	1	
Importation et exportation	5	1	1		2		1	1	2			
Autres	2		4				3	2		1		
<b>Total</b>	<b>133</b>	<b>182</b>	<b>240</b>	<b>153</b>	<b>97</b>	<b>167</b>	<b>163</b>	<b>131</b>	<b>212</b>	<b>142</b>	<b>147</b>	<b>35</b>



Détention



Commerce



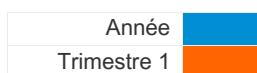




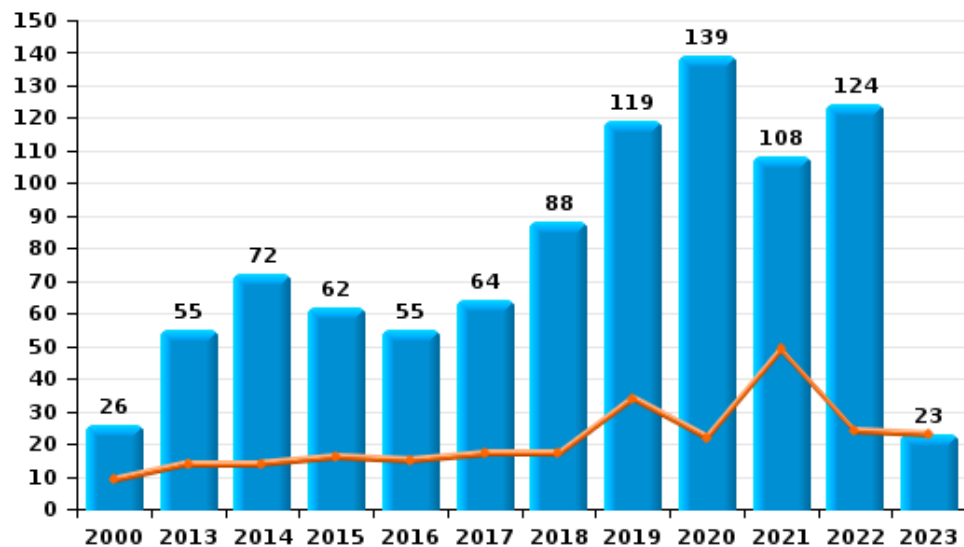
I.5. Catégorie des infractions : Fraude (top 5 des infractions au niveau national 2022)

Oudenaarde

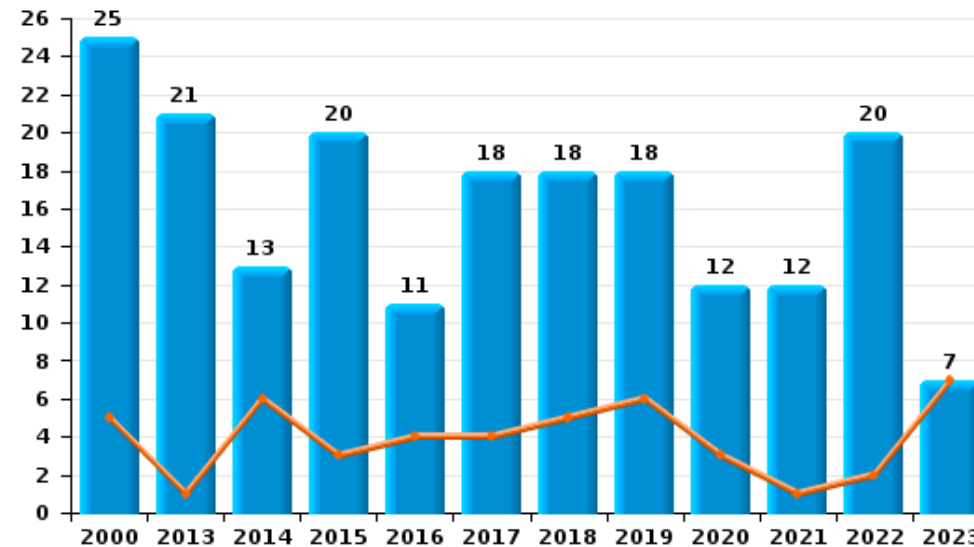
	2000	2013	2014	2015	2016	2017	2018	2019	2020	2021	2022	2023
Escroquerie	26	55	72	62	55	64	88	119	139	108	124	23
Détournement et destruction frauduleuse	325	12	12	8	11	4	11	8	11	14	22	3
Abus de confiance et infr. apparentées	25	21	13	20	11	18	18	18	12	12	20	7
Grivèlerie	15	4	4	6	4	7	4	2	2		5	
Fraudes: Autres	9	3	1	1	1	5	7	2	3	4	1	3
Infr. liées à l'insolvabilité			2	1	4	1	1		1	1	4	
Recel	2	2				1			1	4	1	2
<b>Total</b>	<b>402</b>	<b>97</b>	<b>104</b>	<b>98</b>	<b>86</b>	<b>100</b>	<b>129</b>	<b>149</b>	<b>169</b>	<b>143</b>	<b>177</b>	<b>38</b>



Escroquerie



Abus de confiance et infr. apparentées



FPF/DGR/DRI/BIPOL - Statistiques policières de criminalité (date de clôture: 22/09/2023)

Les données pour les années 2001 jusqu'à 2012 ne sont plus publiées mais restent disponibles sur demande auprès du service BIPOL.  
Les données pour 2023 ne concernent que le 1er trimestre.

# ***STATISTIQUES POLICIERES DE CRIMINALITE***

---

***LIEU DE PERPETRATION: COMMUNE***

**Oudenaarde**

***PARTIE II : FIGURES CRIMINELLES / PHENOMENES***



**Oudenaarde**

**FC Vol moyen de transport**

	2000	2013	2014	2015	2016	2017	2018	2019	2020	2021	2022	2023
Vol de voiture	22	16	13	14	9	14	12	6	6	7	3	1
Vol de moto	1	3	1	1	3	2	1	1		1		
Carjacking	1	1			1							
Homejacking			1			1						
Vol dans les garages		1			1	3		1		1		
Vol de vélomoteur	48	8	9	5	10	12	5	2	3	1	5	1
Vol de vélo	257	139	104	88	123	179	155	119	76	88	102	10

**FC Cambriolage**

	2000	2013	2014	2015	2016	2017	2018	2019	2020	2021	2022	2023
Cambriolage dans habitation	38	90	62	54	34	66	63	85	55	35	50	16
Cambriolage ds entreprise ou commerce	28	59	34	33	16	37	23	13	19	19	20	3
Cambriolage ds service public ou bâtiment administ	4	17	27	12	8	22	16	10	3	7	6	6
Vol au bélier		2										
Cambriolage dans bâtiment (total)	70	166	123	99	58	123	102	108	77	61	76	25



**FC Vol autre**

	2000	2013	2014	2015	2016	2017	2018	2019	2020	2021	2022	2023
Vol à main armée	4	6	3		5	10	1	3		3	4	2
Vol avec violence sans arme	10	22	22	22	26	23	14	29	17	12	23	4
Vol dans ou sur un véhicule	60	52	62	33	37	26	42	51	22	35	55	7
Vol d'armes et explosifs	2	2	2	2	1	1	2		2	1	1	
Steaming		2	1	1	1	2		3				1
Arrachage de sac à main		1	1	1	2	2					1	
Vol à l'arraché		3	4	5	4	3		3	3	3	1	
Vol à la tire	19	41	35	20	22	12	11	17	11	9	12	1
Vol à l'étalage	33	51	50	64	35	51	68	93	64	80	56	29
Vol par ruse		14	11	11	6	5	4	9	6	16	16	3
Vol de métaux		9	3	5	2	5	2	5	2	2	8	
Vol sur les chantiers	3	21	9	10	5	5	8	2	2	4	6	3
Vol d'animaux	1	3	2	2	2	3					1	1
Vol de cargaison							1	1				

**Criminalité ICT**

	2000	2013	2014	2015	2016	2017	2018	2019	2020	2021	2022	2023
Fraude de cartes de paiements	2	9	3	6	7	3	6	10	9	3	5	1
Phishing		3			1		2		79	147	83	19
Ransomware						1				1		
Shouldersurfing			1		1				2			
Skimming		5	2	2	3	1	1		3		1	



**FC Autre**

	2000	2013	2014	2015	2016	2017	2018	2019	2020	2021	2022	2023
Violence contre les métiers d'intérêt général	2	12	9	10	7	14	10	8	9	9	10	4
Viol collectif	1		1	1		2	1					
Graffiti	3	1	4	5	8	2	8	3	3		9	3
Dégradation de voiture	5	138	104	91	90	71	68	69	71	59	67	16
Rixe au couteau		1		1		4		2		1		1

**PH Violence intrafamiliale (VIF)**

	2000	2013	2014	2015	2016	2017	2018	2019	2020	2021	2022	2023
VIF: physique, dans le couple	18	38	49	40	44	52	60	51	36	37	68	9
VIF: physique, envers des descendants	1	4	7	4	3	6	5	5	9	6	4	4
VIF: physique, envers d'autres membres	22	10	8	16	12	6	15	9	14	8	13	1

VIF: sexuelle, dans le couple				1		1						
VIF: sexuelle, envers des descendants			1	2	1	3	3	2	1	1		
VIF: sexuelle, envers d'autres membres						1	1					

VIF: psychique, dans le couple	65	101	57	50	41	33	49	79	52	35	62	4
VIF: psychique, envers des descendants			1	3		1			1	5	2	
VIF: psychique, envers d'autres membres		3	2	4	4	5	2	6	5	8	3	

VIF: économique, dans le couple		2	6	2	3	6	4	4	8	3	6	1
VIF: économique, envers des descendants	4	2		1	2	1			1			
VIF: économique, envers d'autres membres	29	4	3	2	1	6	3	4	3	3	6	

**PH Hormones et dopage**

	2000	2013	2014	2015	2016	2017	2018	2019	2020	2021	2022	2023
Dopage humain	1	3	4	8	2	6	1	4	3	3	1	
Engraissement illégal	2			1		1		1				



**PH Drogues**

	2000	2013	2014	2015	2016	2017	2018	2019	2020	2021	2022	2023
Vente de cocaïne		2	3	1	5	5	8	3	10	7	12	
Import-export de cocaïne					1							
Production de drogues synthétiques			2									
Vente de drogues synthétiques		9	11	7	7	10	5	13	4	12	10	
Production de cannabis (culture)		2	5	1	3	1	3	3	3			
Vente de cannabis en grande quantité						1				2		
Vente-traffic d'héroïne		10	6	5	6	5	2	2	5		2	

**PH Trafic d'armes**

	2000	2013	2014	2015	2016	2017	2018	2019	2020	2021	2022	2023
Commerce et production d'arme à feu et mun.		1							1	1		
Commerce et production d'arme non à feu			1				1					

**PH Traite des êtres humains**

	2000	2013	2014	2015	2016	2017	2018	2019	2020	2021	2022	2023
TEH - exploitation économique		1				1		1				
TEH - exploitation sexuelle				1			1				2	



**PH Violence dans l'espace public**

	2000	2013	2014	2015	2016	2017	2018	2019	2020	2021	2022	2023
Violence physique (transport public)	3	4	8	5	8	9	8	6	5	5	6	2
Violence physique (voie publique)	25	70	68	66	50	53	55	59	39	43	76	18
Violence physique (autre endroit public)		7	5	4	5	4	7	6	4	2	4	2
Violence physique (endroit accessible au public)	30	49	45	53	31	33	35	43	29	26	35	11
Violence sexuelle (transport public)	1	1	1	2	1				1	1	4	
Violence sexuelle (voie publique)	7	5	7	10	4	6	11	5	5	3	3	
Violence sexuelle (autre endroit public)	1	3	2	3	3		2	1		4	3	
Violence sexuelle (endroit accessible au public)	4	7	2	2	3	5	8	5	4	6	4	1
Violence psychique (transport public)	3	3	6	2	2	5	6	3	1	4	1	
Violence psychique (voie publique)	33	29	42	25	31	36	33	37	23	27	46	8
Violence psychique (autre endroit public)	9	2	4	3	3	9	2	3	6	1	6	
Violence psychique (endroit accessible au public)	35	18	20	26	21	21	16	23	25	20	17	6
Vol à main armée (transport public)						1		1				
Vol à main armée (voie publique)	2				3	1				1	2	
Vol à main armée (autre endroit public)												1
Vol à main armée (endroit accessible au public)	2	5	1		1	6	1	2		2		1
Vol avec violence sans arme (transport public)		2	1		1	2		4			1	1
Vol avec violence sans arme (voie publique)	5	6	6	8	8	7	4	10	4	3	3	1
Vol avec violence sans arme (autre endroit public)			4				1	1	1			
Vol avec violence sans arme (endr. acces. au pub.)	1	7	5	1	6	4	4	6	6	2	4	

**PH Autre**

	2000	2013	2014	2015	2016	2017	2018	2019	2020	2021	2022	2023
Faux policiers		1										
Terrorisme, extrémisme et radicalisme					2				1	1	1	
Cyberharcèlement	1	41	50	57	40	57	52	66	62	71	57	17
Fraude à l'identité	5	9	14	13	27	15	34	34	43	53	34	9



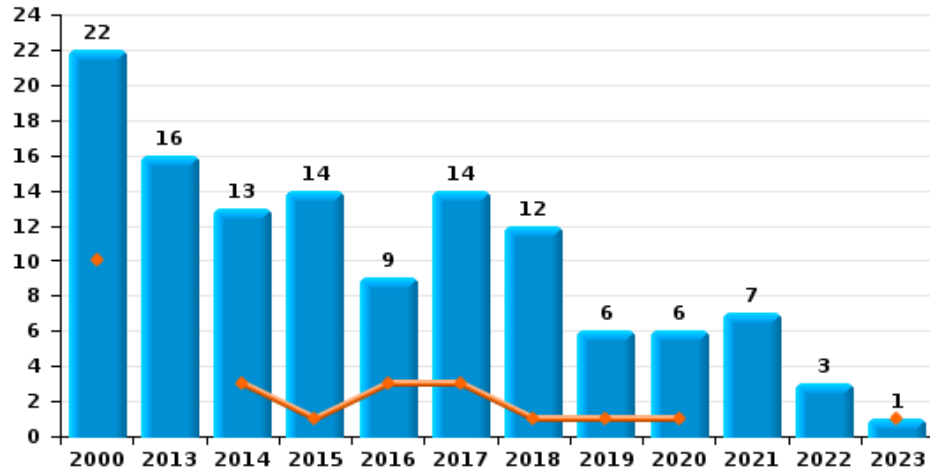




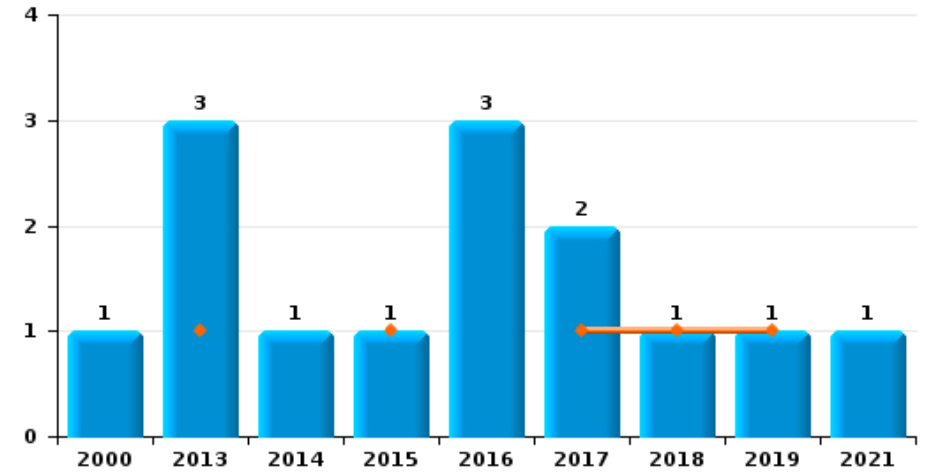
**Oudenaarde**

Année	<span style="color: blue;">■</span>
Trimestre 1	<span style="color: orange;">■</span>

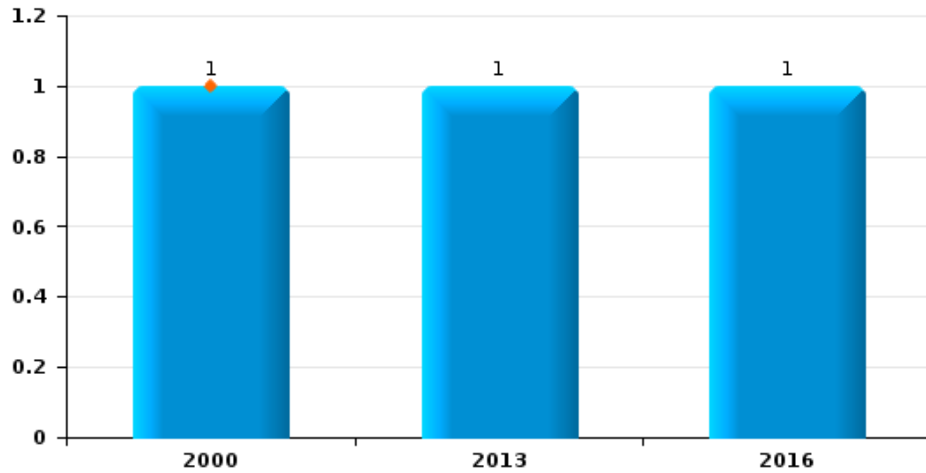
**Vol de voiture**



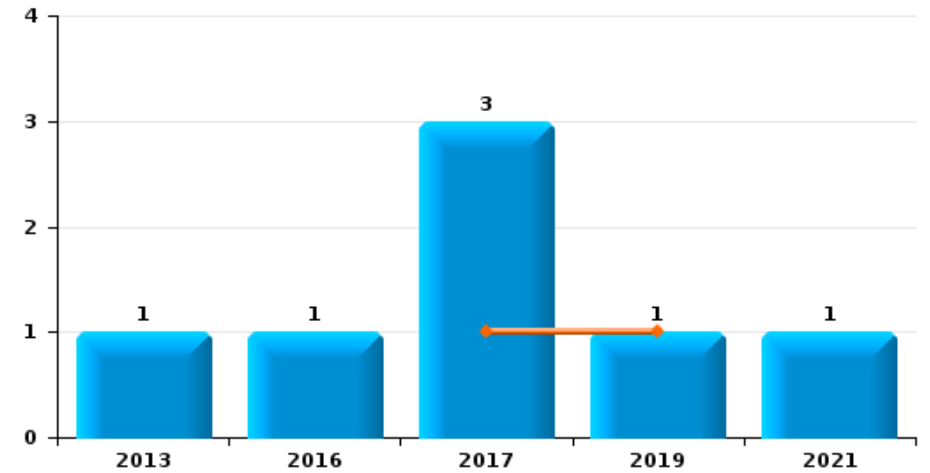
**Vol de moto**



**Carjacking**



**Vol dans les garages**

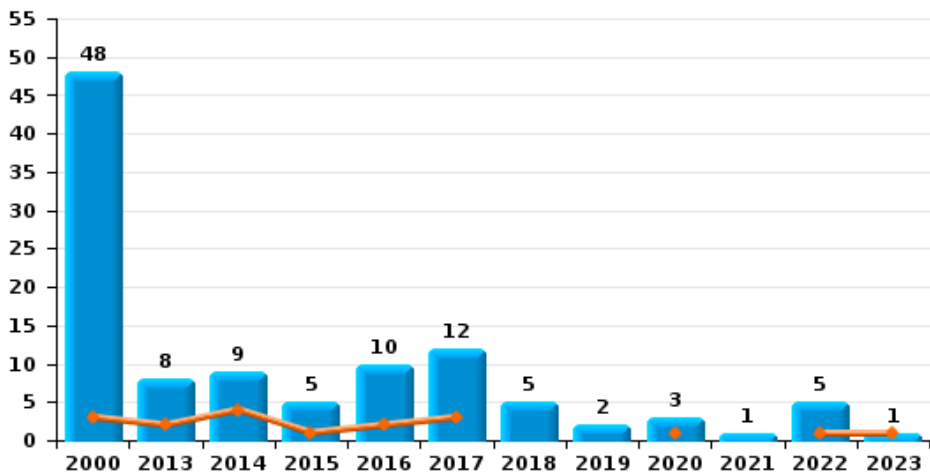




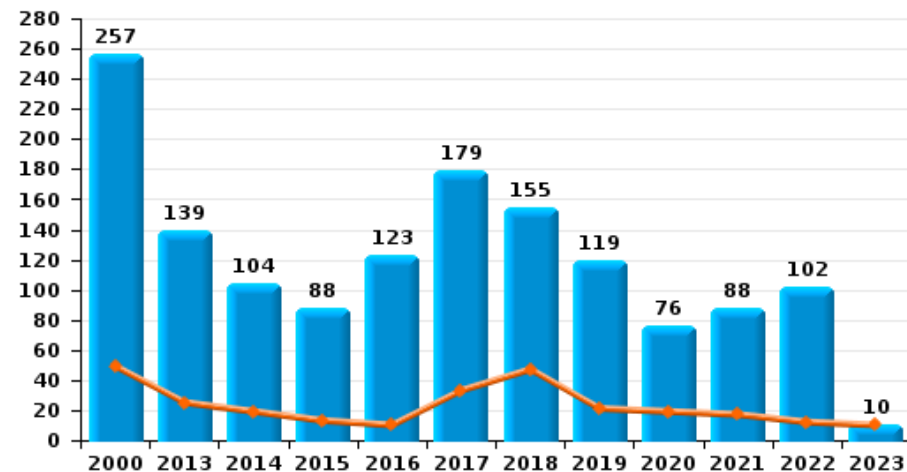
**Oudenaarde**



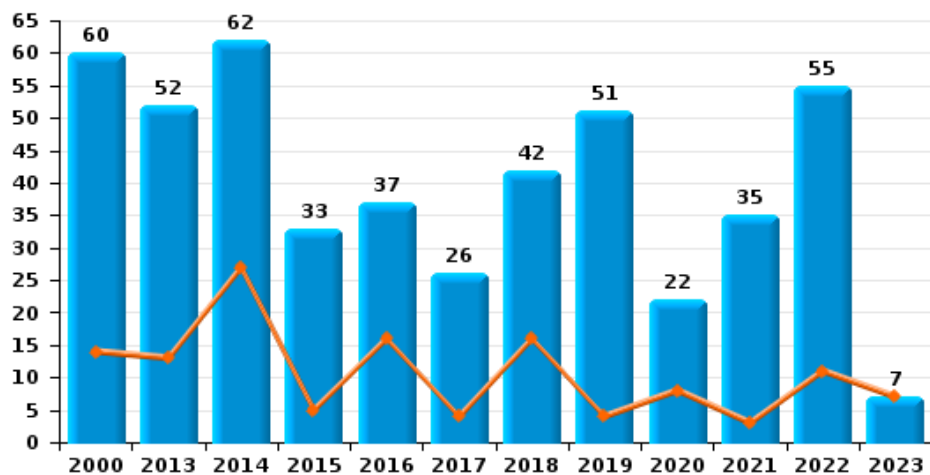
**Vol de vélomoteur**



**Vol de vélo**

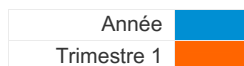


**Vol dans ou sur un véhicule**

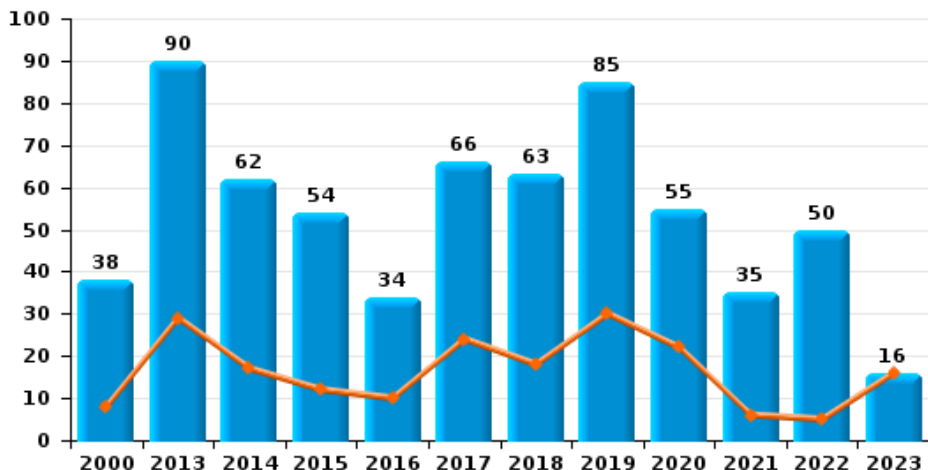




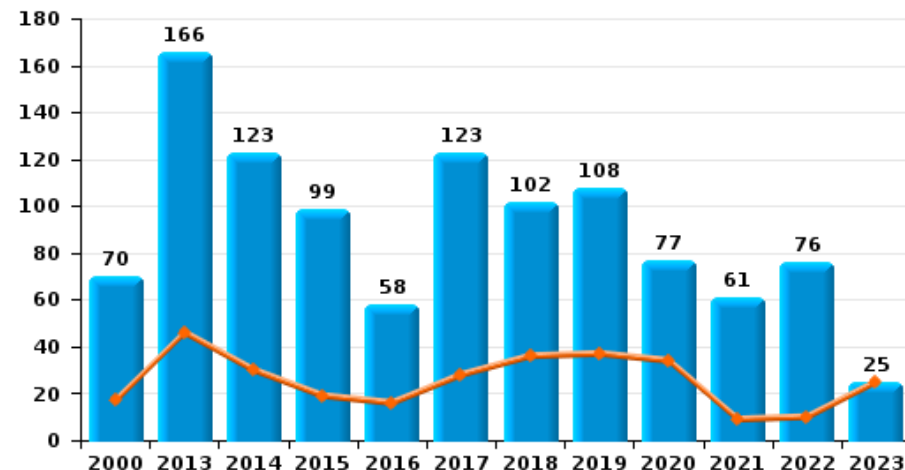
**Oudenaarde**



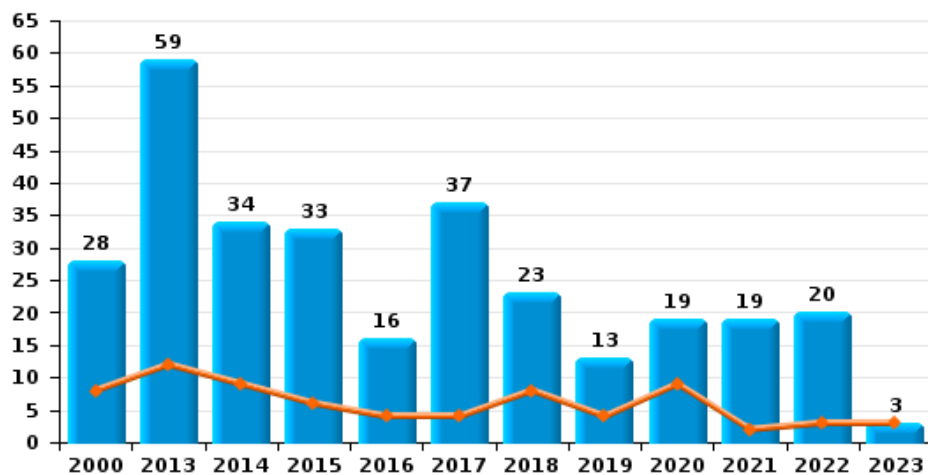
**Cambriolage dans habitation**



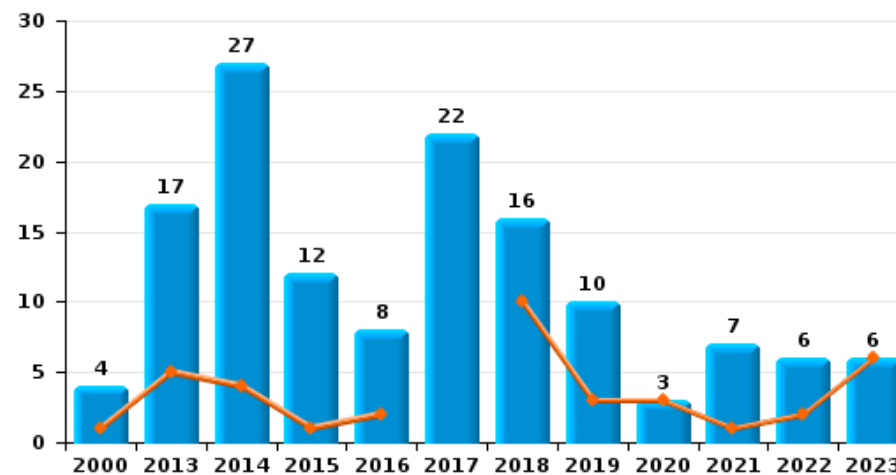
**Cambriolage dans bâtiment (total)**



**Cambriolage ds entreprise ou commerce**

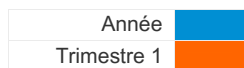


**Cambriolage ds service public ou bâtiment administratif**

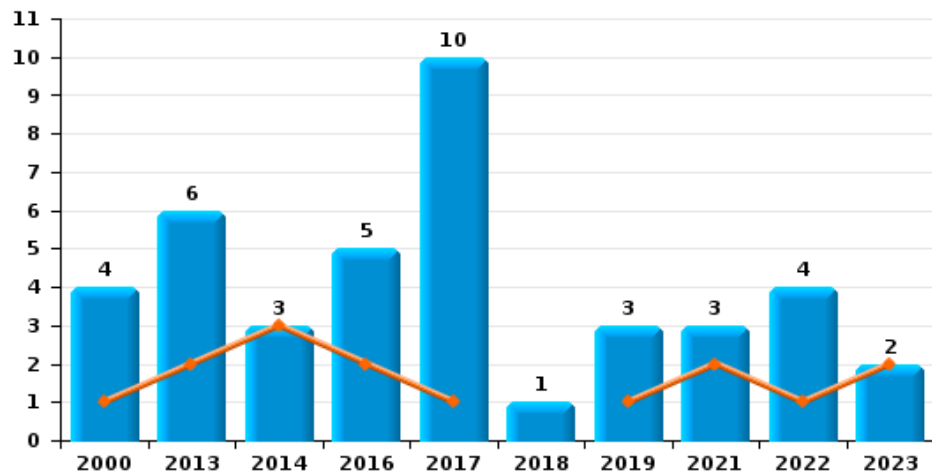




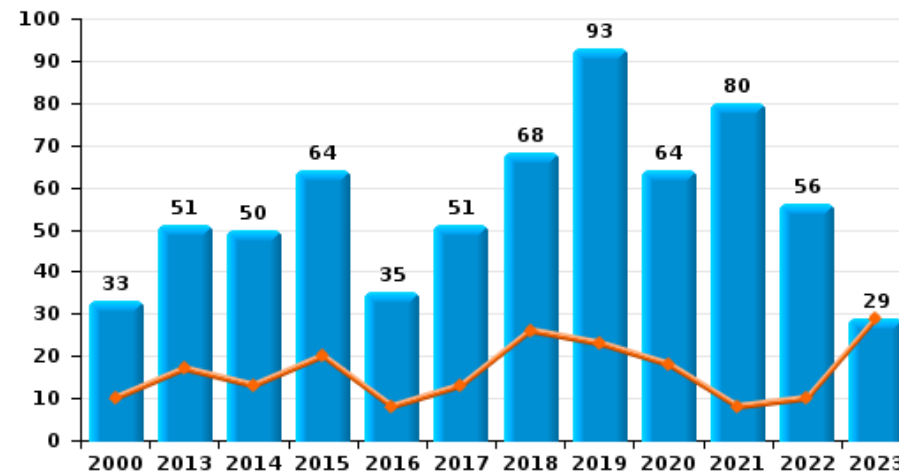
**Oudenaarde**



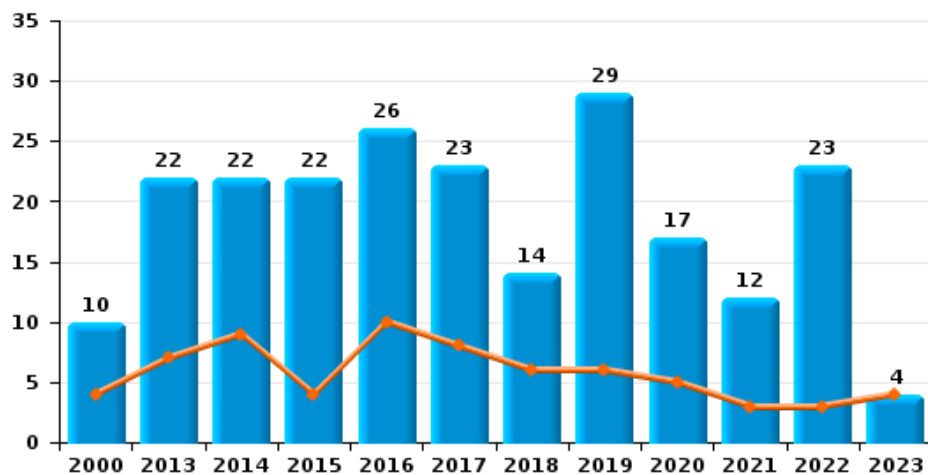
**Vol à main armée**



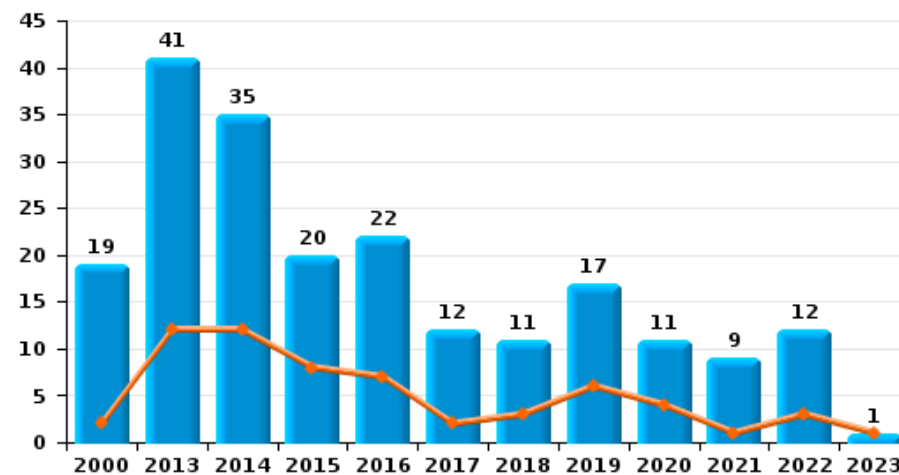
**Vol à l'étalage**



**Vol avec violence sans arme**

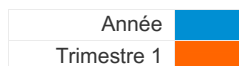


**Vol à la tire**

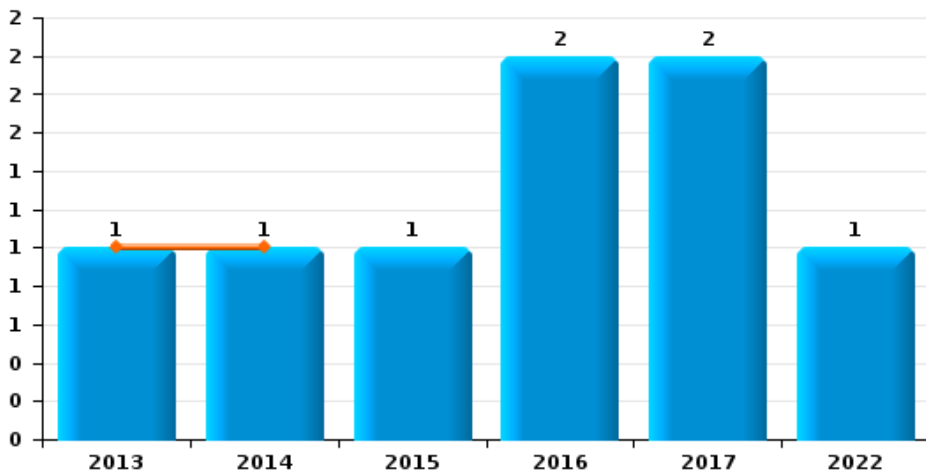




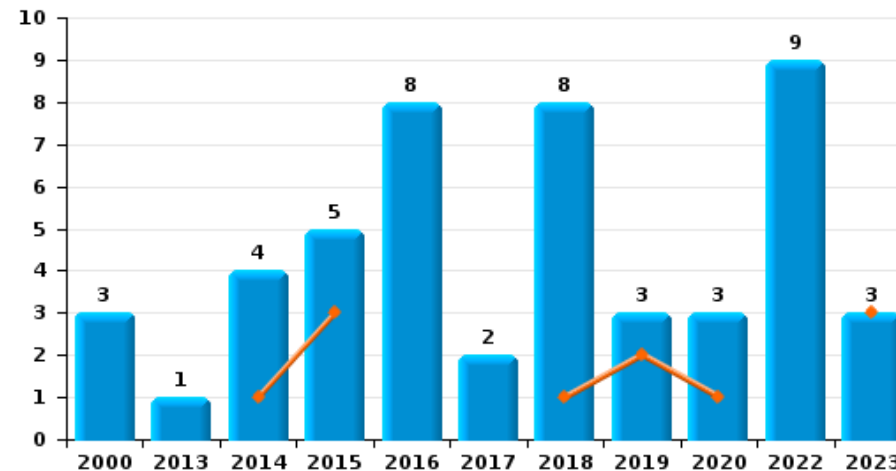
**Oudenaarde**



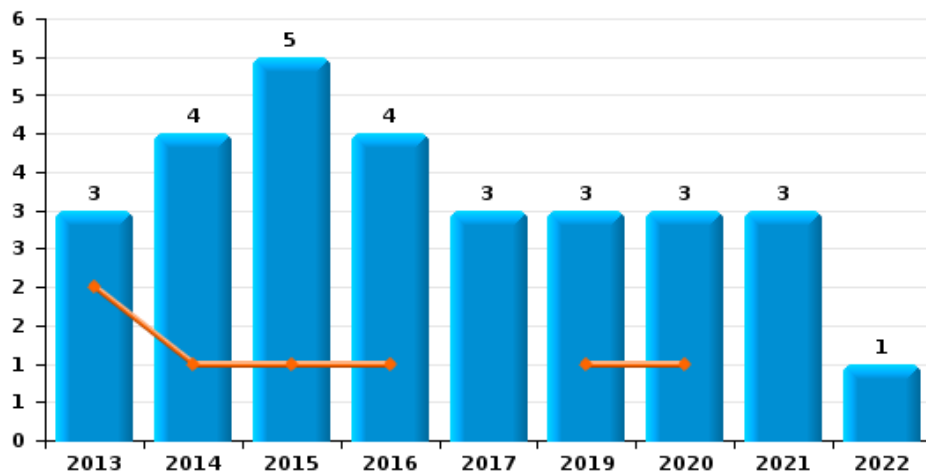
**Arrachage de sac à main**



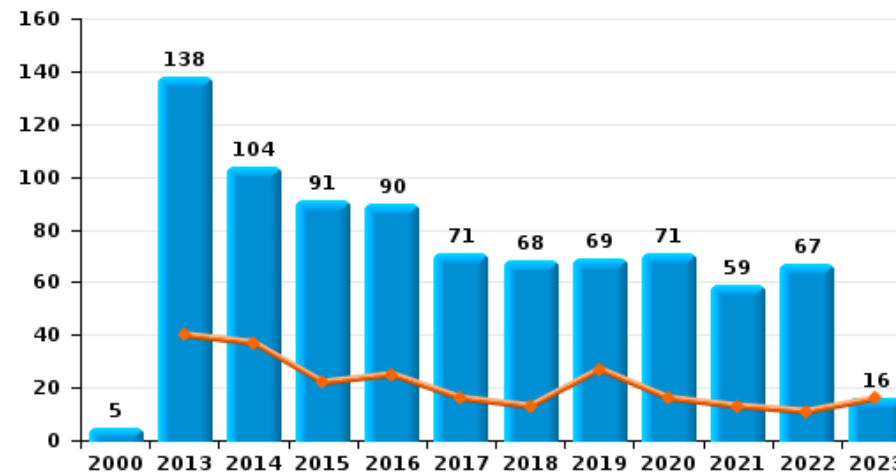
**Graffiti**



**Vol à l'arraché**



**Dégradation de voiture**





**Oudenaarde**

**FC Vol moyen de transport**

		2000	2013	2014	2015	2016	2017	2018	2019	2020	2021	2022	2023
<b>Vol de voiture</b>	Trim 1	10		3	1	3	3	1	1	1			1
	Trim 2	4	4	3	6	1	1	5	1		2		
	Trim 3	3	9	4	3	2	6	4	2	2	4	2	
	Trim 4	5	3	3	4	3	4	2	2	3	1	1	
	<b>Total</b>	<b>22</b>	<b>16</b>	<b>13</b>	<b>14</b>	<b>9</b>	<b>14</b>	<b>12</b>	<b>6</b>	<b>6</b>	<b>7</b>	<b>3</b>	<b>1</b>
<b>Vol de moto</b>	Trim 1		1		1		1	1	1				
	Trim 2	1	1				1				1		
	Trim 3		1	1		2							
	Trim 4					1							
	<b>Total</b>	<b>1</b>	<b>3</b>	<b>1</b>	<b>1</b>	<b>3</b>	<b>2</b>	<b>1</b>	<b>1</b>		<b>1</b>		
<b>Carjacking</b>	Trim 1	1											
	Trim 3		1			1							
	<b>Total</b>	<b>1</b>	<b>1</b>			<b>1</b>							
<b>Homejacking</b>	Trim 1						1						
	Trim 3			1									
	<b>Total</b>			<b>1</b>			<b>1</b>						
<b>Vol dans les garages</b>	Trim 1						1		1				
	Trim 2		1										
	Trim 3						2				1		
	Trim 4					1							
	<b>Total</b>		<b>1</b>			<b>1</b>	<b>3</b>		<b>1</b>		<b>1</b>		
<b>Vol de vélomoteur</b>	Trim 1	3	2	4	1	2	3			1		1	1
	Trim 2	18	2	1		2	2				1	1	
	Trim 3	8	1	2	3	3	2	2	2	1		2	
	Trim 4	19	3	2	1	3	5	3		1		1	
	<b>Total</b>	<b>48</b>	<b>8</b>	<b>9</b>	<b>5</b>	<b>10</b>	<b>12</b>	<b>5</b>	<b>2</b>	<b>3</b>	<b>1</b>	<b>5</b>	<b>1</b>



FC Vol moyen de transport

		2000	2013	2014	2015	2016	2017	2018	2019	2020	2021	2022	2023
Vol de vélo	Trim 1	49	25	19	13	10	33	47	21	19	17	12	10
	Trim 2	65	38	24	22	22	55	45	34	9	26	27	
	Trim 3	86	42	33	38	47	49	41	40	29	28	34	
	Trim 4	57	34	28	15	44	42	22	24	19	17	29	
Total		257	139	104	88	123	179	155	119	76	88	102	10



FC Cambriolage

		2000	2013	2014	2015	2016	2017	2018	2019	2020	2021	2022	2023
Cambriolage dans habitation	Trim 1	8	29	17	12	10	24	18	30	22	6	5	16
	Trim 2	11	35	13	19	8	11	8	20	9	8	7	
	Trim 3	11	11	10	14	7	16	10	19	13	7	9	
	Trim 4	8	15	22	9	9	15	27	16	11	14	29	
<b>Total</b>		<b>38</b>	<b>90</b>	<b>62</b>	<b>54</b>	<b>34</b>	<b>66</b>	<b>63</b>	<b>85</b>	<b>55</b>	<b>35</b>	<b>50</b>	<b>16</b>
Cambriolage ds entreprise ou commerce	Trim 1	8	12	9	6	4	4	8	4	9	2	3	3
	Trim 2	9	16	7	12	2	12	6	2	4	2	5	
	Trim 3	7	15	8	10	2	9	5	3	1	9	7	
	Trim 4	4	16	10	5	8	12	4	4	5	6	5	
<b>Total</b>		<b>28</b>	<b>59</b>	<b>34</b>	<b>33</b>	<b>16</b>	<b>37</b>	<b>23</b>	<b>13</b>	<b>19</b>	<b>19</b>	<b>20</b>	<b>3</b>
Cambriolage ds service public ou bâtiment administ	Trim 1	1	5	4	1	2		10	3	3	1	2	6
	Trim 2		5	9	7	3	6	2	3		2	1	
	Trim 3		1	9	4	1	7	2	2			3	
	Trim 4	3	6	5		2	9	2	2		4		
<b>Total</b>		<b>4</b>	<b>17</b>	<b>27</b>	<b>12</b>	<b>8</b>	<b>22</b>	<b>16</b>	<b>10</b>	<b>3</b>	<b>7</b>	<b>6</b>	<b>6</b>
Vol au bélier	Trim 4		2										
<b>Total</b>			<b>2</b>										
Cambriolage dans bâtiment (total)	Trim 1	17	46	30	19	16	28	36	37	34	9	10	25
	Trim 2	20	56	29	38	13	29	16	25	13	12	13	
	Trim 3	18	27	27	28	10	32	17	24	14	16	19	
	Trim 4	15	37	37	14	19	34	33	22	16	24	34	
<b>Total</b>		<b>70</b>	<b>166</b>	<b>123</b>	<b>99</b>	<b>58</b>	<b>123</b>	<b>102</b>	<b>108</b>	<b>77</b>	<b>61</b>	<b>76</b>	<b>25</b>





FC Vol autre

		2000	2013	2014	2015	2016	2017	2018	2019	2020	2021	2022	2023
Vol à main armée	Trim 1	1	2	3		2	1		1		2	1	2
	Trim 2	1	1				1		1			1	
	Trim 3	2					2					1	
	Trim 4		3			3	6	1	1		1	1	
	<b>Total</b>	<b>4</b>	<b>6</b>	<b>3</b>		<b>5</b>	<b>10</b>	<b>1</b>	<b>3</b>		<b>3</b>	<b>4</b>	<b>2</b>
Vol avec violence sans arme	Trim 1	4	7	9	4	10	8	6	6	5	3	3	4
	Trim 2	2	5	2	3	5	8	1	4	3	5	6	
	Trim 3	2	6	2	4	5	3	4	5	2	2	6	
	Trim 4	2	4	9	11	6	4	3	14	7	2	8	
	<b>Total</b>	<b>10</b>	<b>22</b>	<b>22</b>	<b>22</b>	<b>26</b>	<b>23</b>	<b>14</b>	<b>29</b>	<b>17</b>	<b>12</b>	<b>23</b>	<b>4</b>
Vol dans ou sur un véhicule	Trim 1	14	13	27	5	16	4	16	4	8	3	11	7
	Trim 2	23	21	11	18	8	7	6	19	7	17	11	
	Trim 3	11	10	13	7	6	6	5	10	4	11	20	
	Trim 4	12	8	11	3	7	9	15	18	3	4	13	
	<b>Total</b>	<b>60</b>	<b>52</b>	<b>62</b>	<b>33</b>	<b>37</b>	<b>26</b>	<b>42</b>	<b>51</b>	<b>22</b>	<b>35</b>	<b>55</b>	<b>7</b>
Vol d'armes et explosifs	Trim 1		1		1		1	1					
	Trim 2									1		1	
	Trim 3	1		1							1		
	Trim 4	1	1	1	1			1		1			
	<b>Total</b>	<b>2</b>	<b>2</b>	<b>2</b>	<b>2</b>	<b>1</b>	<b>1</b>	<b>2</b>		<b>2</b>	<b>1</b>	<b>1</b>	
Steaming	Trim 1		2	1		1	2		1				1
	Trim 2								1				
	Trim 3												
	Trim 4				1				1				
	<b>Total</b>		<b>2</b>	<b>1</b>	<b>1</b>	<b>1</b>	<b>2</b>		<b>3</b>				<b>1</b>
Arrachage de sac à main	Trim 1		1	1									
	Trim 2						2						
	Trim 3					1							
	Trim 4				1	1						1	
	<b>Total</b>		<b>1</b>	<b>1</b>	<b>1</b>	<b>2</b>	<b>2</b>					<b>1</b>	



FC Vol autre

		2000	2013	2014	2015	2016	2017	2018	2019	2020	2021	2022	2023
Vol à l'arraché	Trim 1		2	1	1	1			1	1			
	Trim 2		1				2		1	1	1		
	Trim 3			2	2	2					1		
	Trim 4			1	2	1	1		1	1	1	1	
	<b>Total</b>			<b>3</b>	<b>4</b>	<b>5</b>	<b>4</b>	<b>3</b>		<b>3</b>	<b>3</b>	<b>3</b>	<b>1</b>
Vol à la tire	Trim 1	2	12	12	8	7	2	3	6	4	1	3	1
	Trim 2	7	10	14	4	7	4	4	8	2	2	6	
	Trim 3	2	15	4	4	2	3	1	2	2	3	2	
	Trim 4	8	4	5	4	6	3	3	1	3	3	1	
	<b>Total</b>	<b>19</b>	<b>41</b>	<b>35</b>	<b>20</b>	<b>22</b>	<b>12</b>	<b>11</b>	<b>17</b>	<b>11</b>	<b>9</b>	<b>12</b>	<b>1</b>
Vol à l'étalage	Trim 1	10	17	13	20	8	13	26	23	18	8	10	29
	Trim 2	3	11	14	19	9	7	10	29	20	20	18	
	Trim 3	4	7	6	15	4	12	12	12	8	12	14	
	Trim 4	16	16	17	10	14	19	20	29	18	40	14	
	<b>Total</b>	<b>33</b>	<b>51</b>	<b>50</b>	<b>64</b>	<b>35</b>	<b>51</b>	<b>68</b>	<b>93</b>	<b>64</b>	<b>80</b>	<b>56</b>	<b>29</b>
Vol par ruse	Trim 1		3	2	1		1		3	2	4	2	3
	Trim 2		5	3	5	2	2	1	1	1	6	5	
	Trim 3		1	2	3	2	2	1	3	1	1	4	
	Trim 4		5	4	2	2		2	2	2	5	5	
	<b>Total</b>		<b>14</b>	<b>11</b>	<b>11</b>	<b>6</b>	<b>5</b>	<b>4</b>	<b>9</b>	<b>6</b>	<b>16</b>	<b>16</b>	<b>3</b>
Vol de métaux	Trim 1		3	2		2	2			1			
	Trim 2		2		1		2		5	1		1	
	Trim 3		3	1	2		1	1			1	5	
	Trim 4		1		2			1			1	2	
	<b>Total</b>		<b>9</b>	<b>3</b>	<b>5</b>	<b>2</b>	<b>5</b>	<b>2</b>	<b>5</b>	<b>2</b>	<b>2</b>	<b>8</b>	



FC Vol autre

		2000	2013	2014	2015	2016	2017	2018	2019	2020	2021	2022	2023
Vol sur les chantiers	Trim 1	1	6	2	4		1	4			1	1	3
	Trim 2		6	3	2	4	1	3	2		1	1	
	Trim 3	2	7	1	2		2			2	2	2	
	Trim 4		2	3	2	1	1	1				2	
	<b>Total</b>	<b>3</b>	<b>21</b>	<b>9</b>	<b>10</b>	<b>5</b>	<b>5</b>	<b>8</b>	<b>2</b>	<b>2</b>	<b>4</b>	<b>6</b>	<b>3</b>
Vol d'animaux	Trim 1		2										1
	Trim 2	1	1	2		1						1	
	Trim 3				2		2						
	Trim 4					1	1						
	<b>Total</b>	<b>1</b>	<b>3</b>	<b>2</b>	<b>2</b>	<b>2</b>	<b>3</b>					<b>1</b>	<b>1</b>
Vol de cargaison	Trim 2								1				
	Trim 4							1					
	<b>Total</b>							<b>1</b>	<b>1</b>				



Criminalité ICT

		2000	2013	2014	2015	2016	2017	2018	2019	2020	2021	2022	2023
Fraude de cartes de paiements	Trim 1	1	2	2	1		1	1	2		2	3	1
	Trim 2	1	1		2	3	1	2	1	1		1	
	Trim 3		4		3	2	1	2	7	5	1		
	Trim 4		2	1		2		1		3		1	
<b>Total</b>		<b>2</b>	<b>9</b>	<b>3</b>	<b>6</b>	<b>7</b>	<b>3</b>	<b>6</b>	<b>10</b>	<b>9</b>	<b>3</b>	<b>5</b>	<b>1</b>
Phishing	Trim 1							1		1	49	29	19
	Trim 2		1							12	29	22	
	Trim 3		1							28	32	19	
	Trim 4		1			1		1		38	37	13	
<b>Total</b>			<b>3</b>			<b>1</b>		<b>2</b>		<b>79</b>	<b>147</b>	<b>83</b>	<b>19</b>
Ransomware	Trim 1						1				1		
	<b>Total</b>						<b>1</b>				<b>1</b>		
Shouldersurfing	Trim 1			1									
	Trim 3									1			
	Trim 4					1				1			
<b>Total</b>				<b>1</b>		<b>1</b>				<b>2</b>			
Skimming	Trim 1		1	1								1	
	Trim 2		1		1	1		1		1			
	Trim 3		2		1	1	1			1			
	Trim 4		1	1		1				1			
<b>Total</b>			<b>5</b>	<b>2</b>	<b>2</b>	<b>3</b>	<b>1</b>	<b>1</b>		<b>3</b>		<b>1</b>	



FC Autre

		2000	2013	2014	2015	2016	2017	2018	2019	2020	2021	2022	2023
Violence contre les métiers d'intérêt général	Trim 1		3	3	3	2	4	2	1	1	3	1	4
	Trim 2	1	4	1	5	4	5	2	4	3	2	1	
	Trim 3	1	3	5		1	4	5	2	3	1	1	
	Trim 4		2		2		1	1	1	2	3	7	
<b>Total</b>		<b>2</b>	<b>12</b>	<b>9</b>	<b>10</b>	<b>7</b>	<b>14</b>	<b>10</b>	<b>8</b>	<b>9</b>	<b>9</b>	<b>10</b>	<b>4</b>
Viol collectif	Trim 1			1									
	Trim 2				1			1					
	Trim 3	1					1						
	Trim 4						1						
<b>Total</b>		<b>1</b>		<b>1</b>	<b>1</b>		<b>2</b>	<b>1</b>					
Graffiti	Trim 1			1	3			1	2	1			3
	Trim 2			1	1		2	4	1	2		4	
	Trim 3	3				7		3				4	
	Trim 4		1	2	1	1						1	
<b>Total</b>		<b>3</b>	<b>1</b>	<b>4</b>	<b>5</b>	<b>8</b>	<b>2</b>	<b>8</b>	<b>3</b>	<b>3</b>		<b>9</b>	<b>3</b>
Dégradation de voiture	Trim 1		40	37	22	25	16	13	27	16	13	11	16
	Trim 2		42	24	21	15	23	12	9	28	11	22	
	Trim 3	1	26	20	30	20	15	18	16	13	23	14	
	Trim 4	4	30	23	18	30	17	25	17	14	12	20	
<b>Total</b>		<b>5</b>	<b>138</b>	<b>104</b>	<b>91</b>	<b>90</b>	<b>71</b>	<b>68</b>	<b>69</b>	<b>71</b>	<b>59</b>	<b>67</b>	<b>16</b>
Rixe au couteau	Trim 1						1		2				1
	Trim 2				1		1						
	Trim 4		1				2				1		
	<b>Total</b>			<b>1</b>		<b>1</b>		<b>4</b>		<b>2</b>		<b>1</b>	



PH Violence intrafamiliale (VIF)

		2000	2013	2014	2015	2016	2017	2018	2019	2020	2021	2022	2023
VIF: physique, dans le couple	Trim 1	3	9	10	6	4	11	15	11	8	10	15	9
	Trim 2	3	6	12	7	12	15	11	10	11	7	16	
	Trim 3	8	15	16	15	18	12	22	16	10	13	19	
	Trim 4	4	8	11	12	10	14	12	14	7	7	18	
	<b>Total</b>	<b>18</b>	<b>38</b>	<b>49</b>	<b>40</b>	<b>44</b>	<b>52</b>	<b>60</b>	<b>51</b>	<b>36</b>	<b>37</b>	<b>68</b>	<b>9</b>
VIF: physique, envers des descendants	Trim 1		1		2	1	2	2		1	2		4
	Trim 2	1		4	1		1		1	2	2		
	Trim 3		2	2	1		2	1	2	1	2	1	
	Trim 4		1	1		2	1	2	2	5		3	
	<b>Total</b>	<b>1</b>	<b>4</b>	<b>7</b>	<b>4</b>	<b>3</b>	<b>6</b>	<b>5</b>	<b>5</b>	<b>9</b>	<b>6</b>	<b>4</b>	<b>4</b>
VIF: physique, envers d'autres membres	Trim 1	4	3	3	4	3	2	4	2	2	4	2	1
	Trim 2	9	2	2	3	5	3	2	1	6	2	3	
	Trim 3	6	2	1	6	1	1	4	3	3	1	7	
	Trim 4	3	3	2	3	3		5	3	3	1	1	
	<b>Total</b>	<b>22</b>	<b>10</b>	<b>8</b>	<b>16</b>	<b>12</b>	<b>6</b>	<b>15</b>	<b>9</b>	<b>14</b>	<b>8</b>	<b>13</b>	<b>1</b>
VIF: sexuelle, dans le couple	Trim 2				1								
	Trim 4						1						
	<b>Total</b>				<b>1</b>		<b>1</b>						
VIF: sexuelle, envers des descendants	Trim 1				1	1	1	2	1	1			
	Trim 2								1				
	Trim 3			1	1		1	1			1		
	Trim 4						1						
	<b>Total</b>			<b>1</b>	<b>2</b>	<b>1</b>	<b>3</b>	<b>3</b>	<b>2</b>	<b>1</b>	<b>1</b>		
VIF: sexuelle, envers d'autres membres	Trim 1							1					
	Trim 3						1						
	<b>Total</b>						<b>1</b>	<b>1</b>					



PH Violence intrafamiliale (VIF)

		2000	2013	2014	2015	2016	2017	2018	2019	2020	2021	2022	2023
VIF: psychique, dans le couple	Trim 1	18	19	10	13	18	7	11	10	13	6	7	4
	Trim 2	18	30	10	9	1	11	13	19	16	9	11	
	Trim 3	18	32	12	7	10	6	11	25	11	10	28	
	Trim 4	11	20	25	21	12	9	14	25	12	10	16	
	<b>Total</b>	<b>65</b>	<b>101</b>	<b>57</b>	<b>50</b>	<b>41</b>	<b>33</b>	<b>49</b>	<b>79</b>	<b>52</b>	<b>35</b>	<b>62</b>	<b>4</b>
VIF: psychique, envers des descendants	Trim 1				1						2		
	Trim 2			1	1		1				2		
	Trim 3				1						1	1	
	Trim 4									1		1	
	<b>Total</b>			<b>1</b>	<b>3</b>		<b>1</b>			<b>1</b>	<b>5</b>	<b>2</b>	
VIF: psychique, envers d'autres membres	Trim 1			1	1		1		1		4	1	
	Trim 2				1	1	2				2	2	
	Trim 3		2	1		3	2		3		1		
	Trim 4		1		2			2	2	5	1		
	<b>Total</b>		<b>3</b>	<b>2</b>	<b>4</b>	<b>4</b>	<b>5</b>	<b>2</b>	<b>6</b>	<b>5</b>	<b>8</b>	<b>3</b>	
VIF: économique, dans le couple	Trim 1		2	2		1	2	1	1	4	2	2	1
	Trim 2			1		1	1	1	1	3		3	
	Trim 3			2		1	1	1	1				
	Trim 4			1	2		2	1	1	1	1	1	
	<b>Total</b>		<b>2</b>	<b>6</b>	<b>2</b>	<b>3</b>	<b>6</b>	<b>4</b>	<b>4</b>	<b>8</b>	<b>3</b>	<b>6</b>	<b>1</b>
VIF: économique, envers des descendants	Trim 1		1				1						
	Trim 3	1			1								
	Trim 4	3	1			2				1			
	<b>Total</b>	<b>4</b>	<b>2</b>		<b>1</b>	<b>2</b>	<b>1</b>			<b>1</b>			
VIF: économique, envers d'autres membres	Trim 1	9	3	2			3			1	2	3	
	Trim 2	7				1	3	1	2	1		2	
	Trim 3	7	1	1	2			2	2		1	1	
	Trim 4	6								1			
	<b>Total</b>	<b>29</b>	<b>4</b>	<b>3</b>	<b>2</b>	<b>1</b>	<b>6</b>	<b>3</b>	<b>4</b>	<b>3</b>	<b>3</b>	<b>6</b>	



PH Hormones et dopage

		2000	2013	2014	2015	2016	2017	2018	2019	2020	2021	2022	2023
Dopage humain	Trim 1		1	4	1		1	1					
	Trim 2		1		2		1		1	1	2	1	
	Trim 3		1		1	1	2		1		1		
	Trim 4	1			4	1	2		2	2			
<b>Total</b>		<b>1</b>	<b>3</b>	<b>4</b>	<b>8</b>	<b>2</b>	<b>6</b>	<b>1</b>	<b>4</b>	<b>3</b>	<b>3</b>	<b>1</b>	
Engraissement illégal	Trim 1	1											
	Trim 2						1		1				
	Trim 4	1			1								
<b>Total</b>		<b>2</b>			<b>1</b>		<b>1</b>		<b>1</b>				





PH Drogues

		2000	2013	2014	2015	2016	2017	2018	2019	2020	2021	2022	2023
Vente de cocaïne	Trim 1		1		1	2	2	2		1	6		
	Trim 2			2			1	3	1	4	1	5	
	Trim 3		1	1		1		3	1	2		5	
	Trim 4					2	2		1	3		2	
	<b>Total</b>			<b>2</b>	<b>3</b>	<b>1</b>	<b>5</b>	<b>5</b>	<b>8</b>	<b>3</b>	<b>10</b>	<b>7</b>	<b>12</b>
Import-export de cocaïne	Trim 1					1							
	<b>Total</b>					<b>1</b>							
Production de drogues synthétiques	Trim 3			2									
	<b>Total</b>			<b>2</b>									
Vente de drogues synthétiques	Trim 1		2	3	3	1	3	1	1		6	2	
	Trim 2		1	3	2	3	4	1	4	1	2	2	
	Trim 3		2	4	2		1	3	4			5	
	Trim 4		4	1		3	2		4	3	4	1	
	<b>Total</b>		<b>9</b>	<b>11</b>	<b>7</b>	<b>7</b>	<b>10</b>	<b>5</b>	<b>13</b>	<b>4</b>	<b>12</b>	<b>10</b>	
Production de cannabis (culture)	Trim 1			1					1	1			
	Trim 2		1	2	1	1		1		1			
	Trim 3			2		2	1	1	1	1			
	Trim 4		1					1	1				
	<b>Total</b>		<b>2</b>	<b>5</b>	<b>1</b>	<b>3</b>	<b>1</b>	<b>3</b>	<b>3</b>	<b>3</b>			
Vente de cannabis en grande quantité	Trim 1						1						
	Trim 4										2		
	<b>Total</b>						<b>1</b>				<b>2</b>		
Vente-traffic d héroïne	Trim 1		2	3	3	1	1			1			
	Trim 2		1	1		4		2		2		1	
	Trim 3		5	1	2		1		2				
	Trim 4		2	1		1	3			2		1	
	<b>Total</b>		<b>10</b>	<b>6</b>	<b>5</b>	<b>6</b>	<b>5</b>	<b>2</b>	<b>2</b>	<b>5</b>		<b>2</b>	



PH Trafic d'armes

		2000	2013	2014	2015	2016	2017	2018	2019	2020	2021	2022	2023
Commerce et production d'arme à feu et mun.	Trim 1										1		
	Trim 4		1							1			
	<b>Total</b>		<b>1</b>							<b>1</b>	<b>1</b>		
Commerce et production d'arme non à feu	Trim 1							1					
	Trim 3			1									
	<b>Total</b>			<b>1</b>				<b>1</b>					



PH Traite des êtres humains

		2000	2013	2014	2015	2016	2017	2018	2019	2020	2021	2022	2023
TEH - exploitation économique	Trim 2		1						1				
	Trim 3						1						
	<b>Total</b>		<b>1</b>				<b>1</b>		<b>1</b>				
TEH - exploitation sexuelle	Trim 1							1				1	
	Trim 3											1	
	Trim 4				1								
	<b>Total</b>				<b>1</b>			<b>1</b>				<b>2</b>	



PH Violence dans l'espace public

		2000	2013	2014	2015	2016	2017	2018	2019	2020	2021	2022	2023
Violence physique (transport public)	Trim 1	1	4	2	1	1	1	3	3	3	3		2
	Trim 2				2	1	5	1				3	
	Trim 3	1		4		2	1	1	1	1	1	1	
	Trim 4	1		2	2	4	2	3	2	1	1	2	
	<b>Total</b>	<b>3</b>	<b>4</b>	<b>8</b>	<b>5</b>	<b>8</b>	<b>9</b>	<b>8</b>	<b>6</b>	<b>5</b>	<b>5</b>	<b>6</b>	<b>2</b>
Violence physique (voie publique)	Trim 1	4	17	15	7	13	8	14	18	14	6	15	18
	Trim 2	11	16	23	25	20	23	16	13	5	12	18	
	Trim 3	8	17	11	22	8	14	15	16	12	9	21	
	Trim 4	2	20	19	12	9	8	10	12	8	16	22	
	<b>Total</b>	<b>25</b>	<b>70</b>	<b>68</b>	<b>66</b>	<b>50</b>	<b>53</b>	<b>55</b>	<b>59</b>	<b>39</b>	<b>43</b>	<b>76</b>	<b>18</b>
Violence physique (autre endroit public)	Trim 1				2	1	1	4	2	4			2
	Trim 2		2			2	1	2	3			1	
	Trim 3		2		2	1	1	1	1		1	2	
	Trim 4		3	5		1	1				1	1	
	<b>Total</b>		<b>7</b>	<b>5</b>	<b>4</b>	<b>5</b>	<b>4</b>	<b>7</b>	<b>6</b>	<b>4</b>	<b>2</b>	<b>4</b>	<b>2</b>
Violence physique (endroit accessible au public)	Trim 1	6	18	9	11	9	9	9	17	14	3	9	11
	Trim 2	5	17	17	12	11	13	6	9	2	7	10	
	Trim 3	11	9	13	19	6	3	13	3	10	7	9	
	Trim 4	8	5	6	11	5	8	7	14	3	9	7	
	<b>Total</b>	<b>30</b>	<b>49</b>	<b>45</b>	<b>53</b>	<b>31</b>	<b>33</b>	<b>35</b>	<b>43</b>	<b>29</b>	<b>26</b>	<b>35</b>	<b>11</b>
Violence sexuelle (transport public)	Trim 1				1						1	1	
	Trim 2		1		1								
	Trim 3	1		1						1		2	
	Trim 4					1						1	
	<b>Total</b>	<b>1</b>	<b>1</b>	<b>1</b>	<b>2</b>	<b>1</b>				<b>1</b>	<b>1</b>	<b>4</b>	



PH Violence dans l'espace public

		2000	2013	2014	2015	2016	2017	2018	2019	2020	2021	2022	2023
Violence sexuelle (voie publique)	Trim 1	1			3	2	2	8		2	1		
	Trim 2	4	1	2	3		1	1					
	Trim 3	1	1	3			1	2	3	2	2	2	
	Trim 4	1	3	2	4	2	2		2	1		1	
	<b>Total</b>	<b>7</b>	<b>5</b>	<b>7</b>	<b>10</b>	<b>4</b>	<b>6</b>	<b>11</b>	<b>5</b>	<b>5</b>	<b>3</b>	<b>3</b>	
Violence sexuelle (autre endroit public)	Trim 1			1	2				1				
	Trim 2					1		1			1	3	
	Trim 3	1	2			2		1			2		
	Trim 4		1	1	1						1		
	<b>Total</b>	<b>1</b>	<b>3</b>	<b>2</b>	<b>3</b>	<b>3</b>		<b>2</b>	<b>1</b>		<b>4</b>	<b>3</b>	
Violence sexuelle (endroit accessible au public)	Trim 1	2	1	1	1	1	1	1	1	2	1	1	1
	Trim 2	2	3			1	3	2	2		2	1	
	Trim 3		3		1	1		2		2	1	1	
	Trim 4			1			1	3	2		2	1	
	<b>Total</b>	<b>4</b>	<b>7</b>	<b>2</b>	<b>2</b>	<b>3</b>	<b>5</b>	<b>8</b>	<b>5</b>	<b>4</b>	<b>6</b>	<b>4</b>	<b>1</b>
Violence psychique (transport public)	Trim 1	2	1	4	1			5	1		1		
	Trim 2	1		2	1		2				1	1	
	Trim 3		1			2	1				1		
	Trim 4		1				2	1	2	1	1		
	<b>Total</b>	<b>3</b>	<b>3</b>	<b>6</b>	<b>2</b>	<b>2</b>	<b>5</b>	<b>6</b>	<b>3</b>	<b>1</b>	<b>4</b>	<b>1</b>	
Violence psychique (voie publique)	Trim 1	5	9	11	11	10	9	6	9	6	4	2	8
	Trim 2	5	6	8	6	4	12	15	9	7	5	16	
	Trim 3	13	6	7	4	8	10	3	11	4	6	12	
	Trim 4	10	8	16	4	9	5	9	8	6	12	16	
	<b>Total</b>	<b>33</b>	<b>29</b>	<b>42</b>	<b>25</b>	<b>31</b>	<b>36</b>	<b>33</b>	<b>37</b>	<b>23</b>	<b>27</b>	<b>46</b>	<b>8</b>



PH Violence dans l'espace public

		2000	2013	2014	2015	2016	2017	2018	2019	2020	2021	2022	2023
Violence psychique (autre endroit public)	Trim 1	2			1	1	4	1		1		3	
	Trim 2	4	1	1	1		3		2	3	1	2	
	Trim 3	1		1		1		1		1		1	
	Trim 4	2	1	2	1	1	2		1	1			
	<b>Total</b>	<b>9</b>	<b>2</b>	<b>4</b>	<b>3</b>	<b>3</b>	<b>9</b>	<b>2</b>	<b>3</b>	<b>6</b>	<b>1</b>	<b>6</b>	
Violence psychique (endroit accessible au public)	Trim 1	9	3	4	7	4	5	7	4	8	6	2	6
	Trim 2	8	5	5	8	5	5		6	5	2	3	
	Trim 3	6	3	4	6	7	4	5	6	6	5	7	
	Trim 4	12	7	7	5	5	7	4	7	6	7	5	
	<b>Total</b>	<b>35</b>	<b>18</b>	<b>20</b>	<b>26</b>	<b>21</b>	<b>21</b>	<b>16</b>	<b>23</b>	<b>25</b>	<b>20</b>	<b>17</b>	<b>6</b>
Vol à main armée (transport public)	Trim 4					1		1					
<b>Total</b>						<b>1</b>		<b>1</b>					
Vol à main armée (voie publique)	Trim 1	1				2	1				1		
	Trim 2	1										1	
	Trim 4					1						1	
	<b>Total</b>	<b>2</b>				<b>3</b>	<b>1</b>				<b>1</b>	<b>2</b>	
Vol à main armée (autre endroit public)	Trim 1												1
<b>Total</b>													<b>1</b>
Vol à main armée (endroit accessible au public)	Trim 1		2	1					1		1		1
	Trim 2		1						1				
	Trim 3	2					2						
	Trim 4		2			1	4	1			1		
	<b>Total</b>	<b>2</b>	<b>5</b>	<b>1</b>		<b>1</b>	<b>6</b>	<b>1</b>	<b>2</b>		<b>2</b>		<b>1</b>
Vol avec violence sans arme (transport public)	Trim 1											1	1
	Trim 2						2						
	Trim 3		1										
	Trim 4		1	1		1			4				
	<b>Total</b>		<b>2</b>	<b>1</b>		<b>1</b>	<b>2</b>		<b>4</b>			<b>1</b>	<b>1</b>



PH Violence dans l'espace public

		2000	2013	2014	2015	2016	2017	2018	2019	2020	2021	2022	2023
Vol avec violence sans arme (voie publique)	Trim 1	3	3	3	2	4	3	1	2	1			1
	Trim 2	1	1		1	1	2	1		1	1		
	Trim 3	1	1		1	2		1	2		1	1	
	Trim 4		1	3	4	1	2	1	6	2	1	2	
<b>Total</b>		<b>5</b>	<b>6</b>	<b>6</b>	<b>8</b>	<b>8</b>	<b>7</b>	<b>4</b>	<b>10</b>	<b>4</b>	<b>3</b>	<b>3</b>	<b>1</b>
Vol avec violence sans arme (autre endroit public)	Trim 1			1					1				
	Trim 4			3				1		1			
	<b>Total</b>			<b>4</b>				<b>1</b>	<b>1</b>	<b>1</b>			
Vol avec violence sans arme (endr. acces. au pub.)	Trim 1		3	3		3	1	2		3			
	Trim 2	1	2	1		1	2		2		2	1	
	Trim 3							1	2	2			
	Trim 4		2	1	1	2	1	1	2	1		3	
<b>Total</b>		<b>1</b>	<b>7</b>	<b>5</b>	<b>1</b>	<b>6</b>	<b>4</b>	<b>4</b>	<b>6</b>	<b>6</b>	<b>2</b>	<b>4</b>	



PH Autre

		2000	2013	2014	2015	2016	2017	2018	2019	2020	2021	2022	2023
Faux policiers	Trim 2		1										
	<b>Total</b>		<b>1</b>										
Terrorisme, extrémisme et radicalisme	Trim 2				1								
	Trim 3				1							1	
	Trim 4									1	1		
	<b>Total</b>				<b>2</b>					<b>1</b>	<b>1</b>	<b>1</b>	
Cyberharcèlement	Trim 1		7	22	13	15	12	13	13	12	20	16	17
	Trim 2	1	13	5	10	9	15	14	8	12	23	18	
	Trim 3		7	12	13	9	17	8	29	16	12	9	
	Trim 4		14	11	21	7	13	17	16	22	16	14	
	<b>Total</b>	<b>1</b>	<b>41</b>	<b>50</b>	<b>57</b>	<b>40</b>	<b>57</b>	<b>52</b>	<b>66</b>	<b>62</b>	<b>71</b>	<b>57</b>	<b>17</b>
Fraude à l'identité	Trim 1		2	6	3	8	5	5	12	8	21	13	9
	Trim 2	2		3	3	6	5	9	4	10	12	7	
	Trim 3	3	3		2	6	4	6	8	9	6	7	
	Trim 4		4	5	5	7	1	14	10	16	14	7	
	<b>Total</b>	<b>5</b>	<b>9</b>	<b>14</b>	<b>13</b>	<b>27</b>	<b>15</b>	<b>34</b>	<b>34</b>	<b>43</b>	<b>53</b>	<b>34</b>	<b>9</b>





**Oudenaarde**

**2022**

**FC Vol moyen de transport**

	Jan	Fév	Mar	Avr	Mai	Juin	Juil	Août	Sep	Oct	Nov	Déc	Total
Vol de voiture								1	1		1		3
Vol de vélomoteur		1		1			1	1		1			5
Vol de vélo	3	3	6	8	12	7	11	15	8	13	11	5	102

**FC Cambriolage**

	Jan	Fév	Mar	Avr	Mai	Juin	Juil	Août	Sep	Oct	Nov	Déc	Total
Cambriolage dans habitation	1	1	3	3	2	2	1	5	3	7	5	17	50
Cambriolage ds entreprise ou commerce			3	1	3	1		2	5	3		2	20
Cambriolage ds service public ou bâtiment administ	1		1	1				2	1				6
Cambriolage dans bâtiment (total)	2	1	7	5	5	3	1	9	9	10	5	19	76



## FC Vol autre

	Jan	Fév	Mar	Avr	Mai	Juin	Juil	Août	Sep	Oct	Nov	Déc	Total
Vol à main armée	1					1		1		1			4
Vol avec violence sans arme		2	1		4	2	2	4		3	2	3	23
Vol dans ou sur un véhicule	5	1	5	7	3	1	4	9	7	7	2	4	55
Vol d'armes et explosifs				1									1
Arrachage de sac à main												1	1
Vol à l'arraché												1	1
Vol à la tire	2		1	1	3	2	1	1				1	12
Vol à l'étalage	2	4	4	5	9	4	4	5	5	5	4	5	56
Vol par ruse	1		1	1	4		1	2	1	1		4	16
Vol de métaux					1			1	4			2	8
Vol sur les chantiers			1		1		1		1	2			6
Vol d'animaux					1								1

## Criminalité ICT

	Jan	Fév	Mar	Avr	Mai	Juin	Juil	Août	Sep	Oct	Nov	Déc	Total
Fraude de cartes de paiements		2	1	1						1			5
Phishing	9	11	9	12	4	6	4	5	10	6	3	4	83
Skimming		1											1

## FC Autre

	Jan	Fév	Mar	Avr	Mai	Juin	Juil	Août	Sep	Oct	Nov	Déc	Total
Violence contre les métiers d'intérêt général	1					1		1		4	2	1	10
Graffiti					1	3	1	3				1	9
Dégradation de voiture	1	6	4	10	6	6	4	4	6	6	5	9	67



### PH Violence intrafamiliale (VIF)

	Jan	Fév	Mar	Avr	Mai	Juin	Juil	Août	Sep	Oct	Nov	Déc	Total
VIF: physique, dans le couple	5	6	4	4	5	7	4	9	6	5	2	11	68
VIF: physique, envers des descendants									1	1		2	4
VIF: physique, envers d'autres membres	2				2	1	1	2	4		1		13
VIF: psychique, dans le couple	2	3	2	2	3	6	11	7	10	10	4	2	62
VIF: psychique, envers des descendants								1				1	2
VIF: psychique, envers d'autres membres			1	2									3
VIF: économique, dans le couple		1	1	1		2				1			6
VIF: économique, envers d'autres membres		1	2	1		1	1						6

### PH Hormones et dopage

	Mai	Total
Dopage humain	1	1

### PH Drogues

	Jan	Fév	Mai	Juin	Juil	Août	Déc	Total
Vente de cocaïne			4	1	4	1	2	12
Vente de drogues synthétiques	1	1		2	5		1	10
Vente-traffic d'héroïne				1			1	2

### PH Traite des êtres humains

	Jan	Juil	Total
TEH - exploitation sexuelle	1	1	2



## PH Violence dans l'espace public

	Jan	Fév	Mar	Avr	Mai	Juin	Juil	Août	Sep	Oct	Nov	Déc	Total
Violence physique (transport public)					2	1		1		2			6
Violence physique (voie publique)	2	6	7	7	4	7	4	6	11	10	6	6	76
Violence physique (autre endroit public)				1			1		1	1			4
Violence physique (endroit accessible au public)	1	4	4	4	2	4	2	6	1	1	2	4	35
Violence sexuelle (transport public)			1					2		1			4
Violence sexuelle (voie publique)								1	1			1	3
Violence sexuelle (autre endroit public)				1		2							3
Violence sexuelle (endroit accessible au public)	1			1				1				1	4
Violence psychique (transport public)						1							1
Violence psychique (voie publique)	1		1	6	2	8	4	5	3	7	4	5	46
Violence psychique (autre endroit public)		3			1	1		1					6
Violence psychique (endroit accessible au public)		1	1	1	2		1	4	2	3		2	17
Vol à main armée (voie publique)						1				1			2
Vol avec violence sans arme (transport public)		1											1
Vol avec violence sans arme (voie publique)								1		1		1	3
Vol avec violence sans arme (endr. acces. au pub.)					1					2		1	4

## PH Autre

	Jan	Fév	Mar	Avr	Mai	Juin	Juil	Août	Sep	Oct	Nov	Déc	Total
Terrorisme, extrémisme et radicalisme								1					1
Cyberharcèlement	7	5	4	3	7	8	4	3	2	5	3	6	57
Fraude à l'identité	3	6	4	3	2	2	3	1	3	2	1	4	34



2023

**FC Vol moyen de transport**

	Jan	Fév	Mar	Total
Vol de voiture			1	1
Vol de vélomoteur		1		1
Vol de vélo	2	4	4	10

**FC Cambriolage**

	Jan	Fév	Mar	Total
Cambriolage dans habitation	7	3	6	16
Cambriolage ds entreprise ou commerce	3			3
Cambriolage ds service public ou bâtiment administ			6	6
Cambriolage dans bâtiment (total)	10	3	12	25

**FC Vol autre**

	Jan	Fév	Mar	Total
Vol à main armée	1		1	2
Vol avec violence sans arme	2		2	4
Vol dans ou sur un véhicule	2	4	1	7
Steaming	1			1
Vol à la tire	1			1
Vol à l'étalage	10	10	9	29
Vol par ruse	1	2		3
Vol sur les chantiers	2		1	3
Vol d'animaux			1	1



**Criminalité ICT**

	Jan	Fév	Mar	Total
Fraude de cartes de paiements		1		1
Phishing	8	6	5	19

**FC Autre**

	Jan	Fév	Mar	Total
Violence contre les métiers d'intérêt général	3		1	4
Graffiti	2		1	3
Dégradation de voiture	9	4	3	16
Rixe au couteau	1			1

**PH Violence intrafamiliale (VIF)**

	Jan	Fév	Mar	Total
VIF: physique, dans le couple	7	2		9
VIF: physique, envers des descendants		3	1	4
VIF: physique, envers d'autres membres		1		1
VIF: psychique, dans le couple	1	2	1	4
VIF: économique, dans le couple		1		1



### PH Violence dans l'espace public

	Jan	Fév	Mar	Total
Violence physique (transport public)			2	2
Violence physique (voie publique)	7	5	6	18
Violence physique (autre endroit public)	1		1	2
Violence physique (endroit accessible au public)	4	6	1	11
Violence sexuelle (endroit accessible au public)		1		1
Violence psychique (voie publique)	3	3	2	8
Violence psychique (endroit accessible au public)	3	2	1	6
Vol à main armée (autre endroit public)			1	1
Vol à main armée (endroit accessible au public)	1			1
Vol avec violence sans arme (transport public)	1			1
Vol avec violence sans arme (voie publique)			1	1

### PH Autre

	Jan	Fév	Mar	Total
Cyberharcèlement	6	5	6	17
Fraude à l'identité	5		4	9

# ***STATISTIQUES POLICIERES DE CRIMINALITE***

---

***LIEU DE PERPETRATION: COMMUNE***

**Oudenaarde**

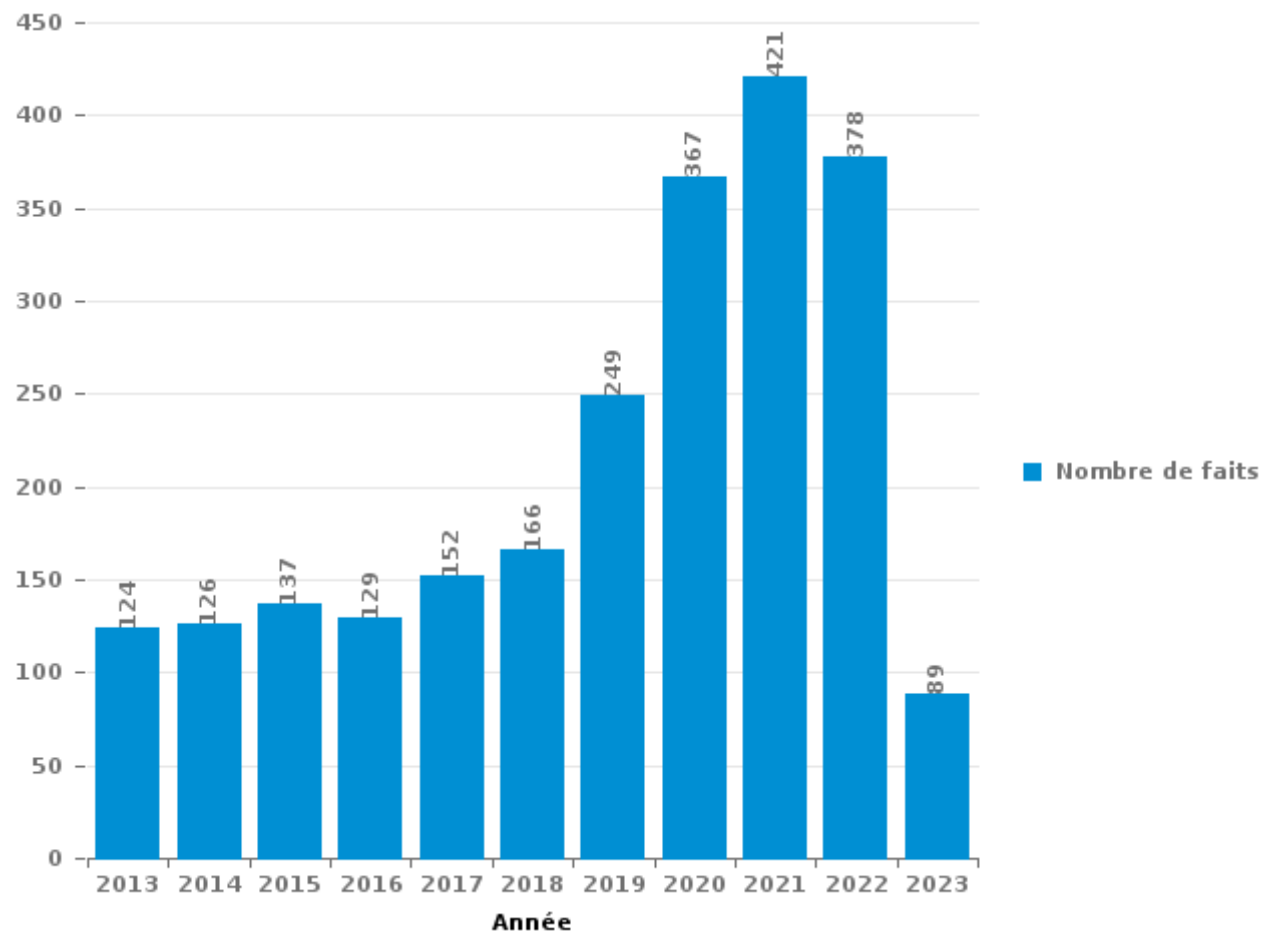
***PARTIE III : ICT***





## Oudenaarde

Nombre total de délits avec un élément ICT/online, depuis 2013





Criminalité ICT/online au sens strict

Infractions (exhaustif)

	2013	2014	2015	2016	2017	2018	2019	2020	2021	2022	2023
Code pénal social: Infr. contre foi publique en droit pénal social: Faux en informatique									1		
Criminalité informatique: Faux en informatique:	3	1	2	3	1	8	4	30	143	155	27
Criminalité informatique: Fraude informatique:	32	7	14	21	14	23	39	126	196	144	39
Criminalité informatique: Hacking:	11	8	11	9	15	11	25	24	14	21	4
Criminalité informatique: Sabotage:	6	2		1				3	3		
Infr. contre autres valeurs morales et sentiments: Violation de communication par particulier:							1	1			
Infr. contre l'autorité publique: Refus de coopération (informatique et télécom):				1						2	
<b>Total:</b>	<b>52</b>	<b>18</b>	<b>27</b>	<b>35</b>	<b>30</b>	<b>42</b>	<b>69</b>	<b>184</b>	<b>357</b>	<b>322</b>	<b>70</b>

Figures criminelles (à considérer spécifiquement – ne pas additionner avec d'autres éléments – risque de double comptage!)

	2013	2014	2015	2016	2017	2018	2019	2020	2021	2022	2023
Fraude de cartes de paiements	9	3	6	7	3	6	10	9	3	5	1
Phishing	3			1		2		79	147	83	19
Ransomware					1				1		
Shouldersurfing		1		1				2			
Skimming	5	2	2	3	1	1		3		1	



## Criminalité ICT/online au sens large

Infractions (uniquement si code-fait existe)

	2013	2014	2015	2016	2017	2018	2019	2020	2021	2022	2023
Fraude: Escroquerie: Fraude par internet	32	48	44	37	48	63	107	127	102	112	20
Infr. contre autres valeurs morales et sentiments: Cyberlokkung (leurre de mineur par ICT):						3			2	1	
Infr. contre les moeurs: Grooming (contact par ICT avec mineur < 16 ans):				1		2	2		1		
Infr. contre les moeurs: Pornographie infantine: Accès pornographie infantine via technologie								1			
Infr. contre les moeurs: Voyeurisme: Diffusion enregistrement nudité ou intimité					6	1		1	3		
<b>Total:</b>	<b>32</b>	<b>48</b>	<b>44</b>	<b>38</b>	<b>54</b>	<b>69</b>	<b>109</b>	<b>129</b>	<b>108</b>	<b>113</b>	<b>20</b>

Figures criminelles (à considérer spécifiquement – ne pas additionner avec d'autres éléments – risque de double comptage!)

	2013	2014	2015	2016	2017	2018	2019	2020	2021	2022	2023
Cyberharcèlement	41	50	57	40	57	52	66	62	71	57	17

# ***STATISTIQUES POLICIERES DE CRIMINALITE***

---

***LIEU DE PERPETRATION: COMMUNE***

**Oudenaarde**

***PARTIE IV : DESTINATION LIEU***



Oudenaarde

Vol et extorsion

	2000	2013	2014	2015	2016	2017	2018	2019	2020	2021	2022	2023
Voie publique	198	153	138	108	126	111	103	127	70	79	95	13
Magasin	92	106	93	92	64	77	88	113	80	103	71	33
Habitation: maison	56	81	65	69	41	74	71	92	61	53	71	15
Parking	28	84	49	45	72	49	33	23	13	19	31	2
Emplacement de vélo	80	20	9	10	26	57	50	32	15	20	20	2
Horeca	26	49	37	32	25	24	22	20	10	12	25	2
Habitation: appartement	8	33	26	25	21	28	22	28	32	27	19	7
Institution d'enseignement	53	23	20	7	32	45	23	16	8	11	13	2
Station de bus / métro et gare de chemin de fer	15	3	15	15	11	39	32	30	13	25	45	6
Inconnue	50	11	20	13	23	17	25	26	12	13	16	3
Entreprise	32	29	28	24	13	15	11	14	8	8	13	
Habitation: non précisée	9	24	22	19	11	25	17	22	14	10	8	3
Culture et loisirs	20	36	9	15	14	19	11	18	2	3	6	5
Infrastructure sportive	15	17	18	11	11	6	16	25	15	3	10	6
Autre	1	26	13	15	7	9	14	10	14	10	7	1
Habitation: dépendances	10	13	7	15	18	11	11	6	10	5	9	2
Habitation: allée	7	11	16	8	13	8	15	4	6	7	3	1
Hôpital	7	10	7	10	10	10	10	7	11	3	4	2
Chantier	2	21	8	10	5	5	7	2	1	4	6	3
Service public	5	8	17	9	2	5	4	10	2	4	5	2
Habitation: garage	11	3	5	5	3	6	13	9	4	3	7	1
Terrain	6	8	6	6	4	9	4	4	4	1	5	1
Cimetière	8	16	1	3	2	1	5	3	5	2	2	
Moyen de transport: voiture	16	1	2	4	3	1	3	5	2	1	1	
Service	3	8	2	5	1	2	3	2	5		2	1
Moyen de transport: train / tram / métro	2	5	4	2	4	2		2	3	3	1	
Maison de repos	1	1	5	2	3	3	4		1	1	6	
Station essence		1	3		3	6	4	2	2		3	
Habitation: autre		2	4	7	2	1	2	1	1		3	
Banque / institution financière	5	4	2	3	2	1	3					
Stade	5	1	2	2	1	3	4	1	1			
Médecin / dentiste / pharmacien		2		2	1	3	2		2		1	2
Moyen de transport: autre	5	1					4	4				
Edifice religieux / lieu du culte	2	2		3	2		1	2		1		
Moyen de transport: camion			3	1	1	2	1	3	1			
Arrêt de bus / tram			4	1	1			2	1	1	1	
Aéroport		1	4	2								
Bâtiment administratif		1	1		1		1	2		1		
Guichet automatique	1			1	1						1	
Eaux intérieures et maritimes							1	1				
Moyen de transport: autobus / autocar						1				1		
Maison de débauche			1									
<b>Total</b>	<b>779</b>	<b>815</b>	<b>666</b>	<b>601</b>	<b>580</b>	<b>675</b>	<b>640</b>	<b>668</b>	<b>429</b>	<b>434</b>	<b>510</b>	<b>115</b>

FPF/DGR/DRI/BIPOL - Statistiques policières de criminalité (date de clôture: 22/09/2023)  
 Les données pour les années 2001 jusqu'à 2012 ne sont plus publiées mais restent disponibles sur demande auprès du service BIPOL.  
 Les données pour 2023 ne concernent que le 1er trimestre.



Oudenaarde

Dégradation de la propriété

	2000	2013	2014	2015	2016	2017	2018	2019	2020	2021	2022	2023
Voie publique	39	108	77	67	73	64	43	55	49	52	59	14
Habitation: résidence principale	51	44	47	33	41	32	37	42	34	32	36	7
Parking	16	41	37	26	33	33	29	17	22	16	23	5
Habitation: non précisée	14	13	13	10	10	10	12	12	5	6	5	
Terrain	15	8	9	4	10	5	6	6	3	4	6	1
Moyen de transport: voiture	65	3	1	1	2		1		2			
Habitation: allée	7	6	10	5	6	4	7	6	6	3	7	
Autre	3	5	3	11	6	6	8	2	7	1	8	2
Horeca	9	8	12	6	6	4	4	5	4	1		2
Habitation: jardin	9	4	4	7	8	4	7	10	2	2	1	
Entreprise	13	6	4	2	8	4	7	1	3	3	4	
Inconnue	5	2	7	4	4	7	8	5	3	3	2	1
Magasin	7	5	7	3	6	5	3	3	5	1	3	2
Habitation: dépendances	9	4	5	5	6		6	3	2	5		3
Culture et loisirs	4	7	4	8	1	10	2	2	2	3	1	
Station de bus / métro et gare de chemin de fer	4	6	2	3	6	4	4	2	1		2	1
Institution d'enseignement	6	2	3	1	1	4	2	3		4	6	2
Bureau de police	1	3	3	5	1		2	2	1	4	3	1
Emplacement de vélo	3		1			5	2	6		4	3	
Service public	2	1	1	3	3	1	3	6	1		2	
Stade	4	1	1		1	6	3	2	1		1	1
Cimetière	2	4	1		1	2	1	1			4	2
Habitation: garage	1	2	2	2		1	4	1	2	1	2	
Chantier	2		2	2			2	1	1			
Edifice religieux / lieu du culte		1								1	7	1
Infrastructure sportive			1		2	1				1	5	
Service	2	1	2	2		1	1		1			
Banque / institution financière				1	1	2		1	1		2	1
Moyen de transport: autre	4						3	1		1		
Aéroport		1	2	1	4							
Hôpital	2		1			1	1	1		1	1	
Habitation: résidence secondaire		1					1	1	1		1	
Médecin / dentiste / pharmacien					1	1		1				
Station essence	2					1						
Arrêt de bus / tram			1	1								
Bâtiment administratif					1					1		
Eaux intérieures et maritimes									1			
Maison de débauche		1										
Moyen de transport: train / tram / métro	1											
<b>Total</b>	<b>302</b>	<b>288</b>	<b>263</b>	<b>213</b>	<b>242</b>	<b>218</b>	<b>209</b>	<b>198</b>	<b>160</b>	<b>150</b>	<b>194</b>	<b>46</b>



Oudenaarde

Infractions contre l'intégrité physique

	2000	2013	2014	2015	2016	2017	2018	2019	2020	2021	2022	2023
Habitation	77	81	75	84	67	83	92	70	72	66	99	21
Voie publique	31	76	79	77	54	62	60	64	43	42	83	17
Horeca	28	25	19	23	11	17	14	22	16	5	18	7
Institution d'enseignement	6	20	10	5	19	9	9	13	3	7	16	4
Culture et loisirs	3	14	19	18	5	6	7	4	1	1	6	1
Service public	1	14	15	8	7	4	3	10	3	5	8	1
Inconnue	11	2	3	5	7	5	3	3	3	5	6	3
Station de bus / métro et gare de chemin de fer	3	3	5	4	4	6	8	6	2	3	5	1
Parking	1	4	3	5	7	2	7	6	1	6	5	1
Entreprise	5		5	4	4	1	3	4	3	5	2	
Habitation: allée	3	1		2	4	3	3	3			3	
Terrain	1	1	1	6	2	1	4	1			4	1
Magasin	2		1	2	3	3		2	1	2	2	
Habitation: jardin	2	2	3	4			1		1	1	2	
Hôpital	1	1		1	1		2	2	1	1	3	2
Infrastructure sportive	3	2	2	2	1		1		2	1	1	
Arrêt de bus / tram			1	1	1	2			2	1		1
Autre				1	1	1	2			2	1	1
Moyen de transport: train / tram / métro		2	3		1	1				1		
Station essence						1	1	1	1	2		
Médecin / dentiste / pharmacien					1	2				2		
Stade			1	3					1			
Maison de débauche	1	1		1	1							
Moyen de transport: autobus / autocar			1		1	1	1					
Moyen de transport: autre			1	1						1	1	
Bureau de police				1		1						
Eaux intérieures et maritimes							2					
Service									1		1	
Aéroport		1										
Edifice religieux / lieu du culte										1		
Maison de repos			1									
<b>Total</b>	<b>179</b>	<b>250</b>	<b>248</b>	<b>258</b>	<b>202</b>	<b>211</b>	<b>223</b>	<b>211</b>	<b>157</b>	<b>160</b>	<b>266</b>	<b>61</b>





# ***STATISTIQUES POLICIERES DE CRIMINALITE***

---

***LIEU DE PERPETRATION: COMMUNE***

**Oudenaarde**

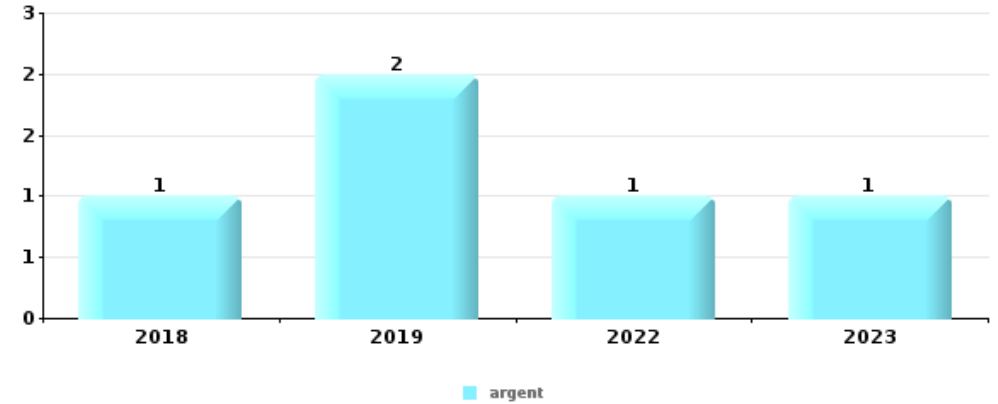
***PARTIE V : OBJETS ET MOYENS DE TRANSPORT***



**Oudenaarde**

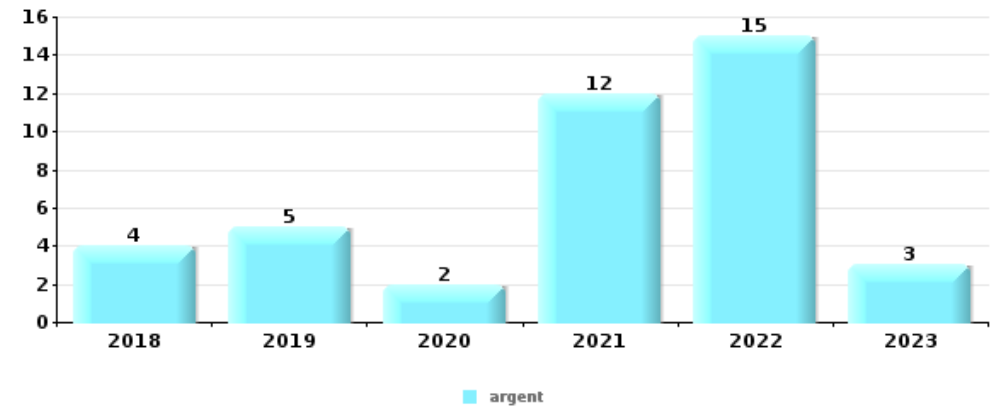
**Vol à main armée**

Top 5 Objets volés (sbd nombre de faits)		2018	2019	2020	2021	2022	2023
1	argent	1	2			1	1
2	GSM et accessoires					3	1
3	autre document officiel		1				1
3	carte bancaire / carte de crédit				1		1
3	carte d'identité / passeport					1	1



**Vol dans ou sur un véhicule**

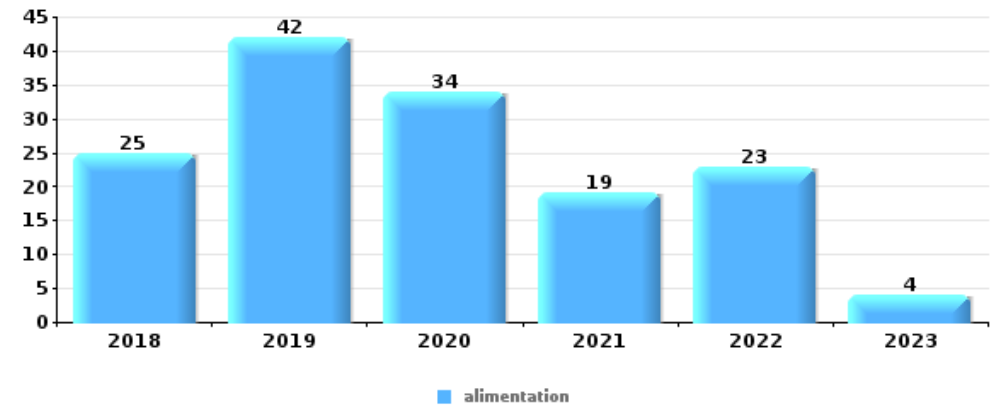
Top 5 Objets volés (sbd nombre de faits)		2018	2019	2020	2021	2022	2023
1	argent	4	5	2	12	15	3
2	permis de conduire	3	5	1	10	16	2
3	outillage	17	4	3	3	6	1
4	carte d'identité / passeport	2	2	1	12	13	2
5	portefeuille	2	3	1	9	13	3





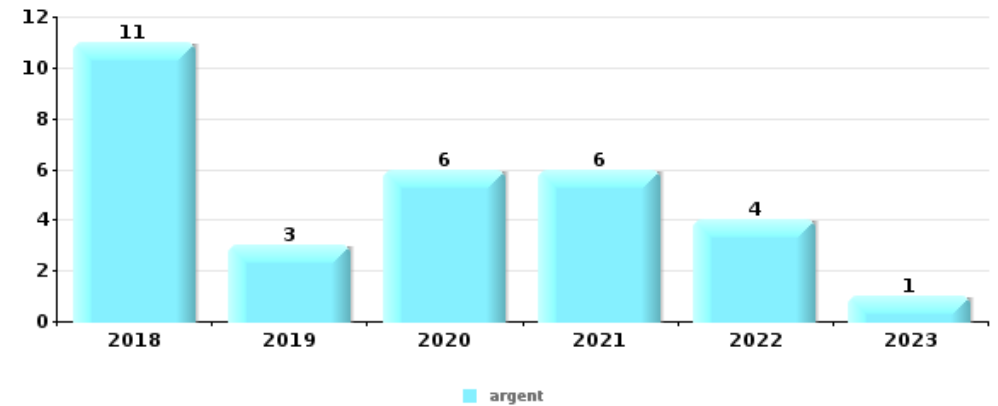
Vol à l'étalage

Top 5 Objets volés (sbd nombre de faits)		2018	2019	2020	2021	2022	2023
1	alimentation	25	42	34	19	23	4
2	tabac	14	15	7	27	9	11
3	parfum / produit de beauté	5	11	6	12	8	2
4	vêtement	6	7	2	1	5	3
5	multimédia	6	6	3	6	2	



Cambrilage ds entreprise ou commerce

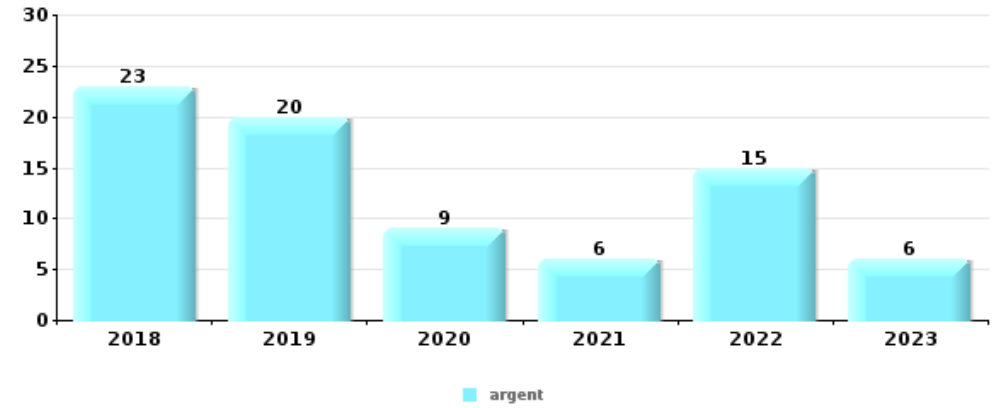
Top 5 Objets volés (sbd nombre de faits)		2018	2019	2020	2021	2022	2023
1	argent	11	3	6	6	4	1
2	alimentation	2		2	5	3	
3	coffre-fort / coffret (argent) / caisse	2		2	1	1	
3	ordinateur et accessoires	1		3		2	
3	tabac	4		1		1	





**Cambrassage dans habitation**

Top 5 Objets volés (sbd nombre de faits)		2018	2019	2020	2021	2022	2023
1	argent	23	20	9	6	15	6
2	bijouterie / montre	23	22	15	7	8	3
3	ordinateur et accessoires	2	4		3	2	4
3	vêtement	4	6	1	3		1
5	GSM et accessoires	3	2		2	2	1



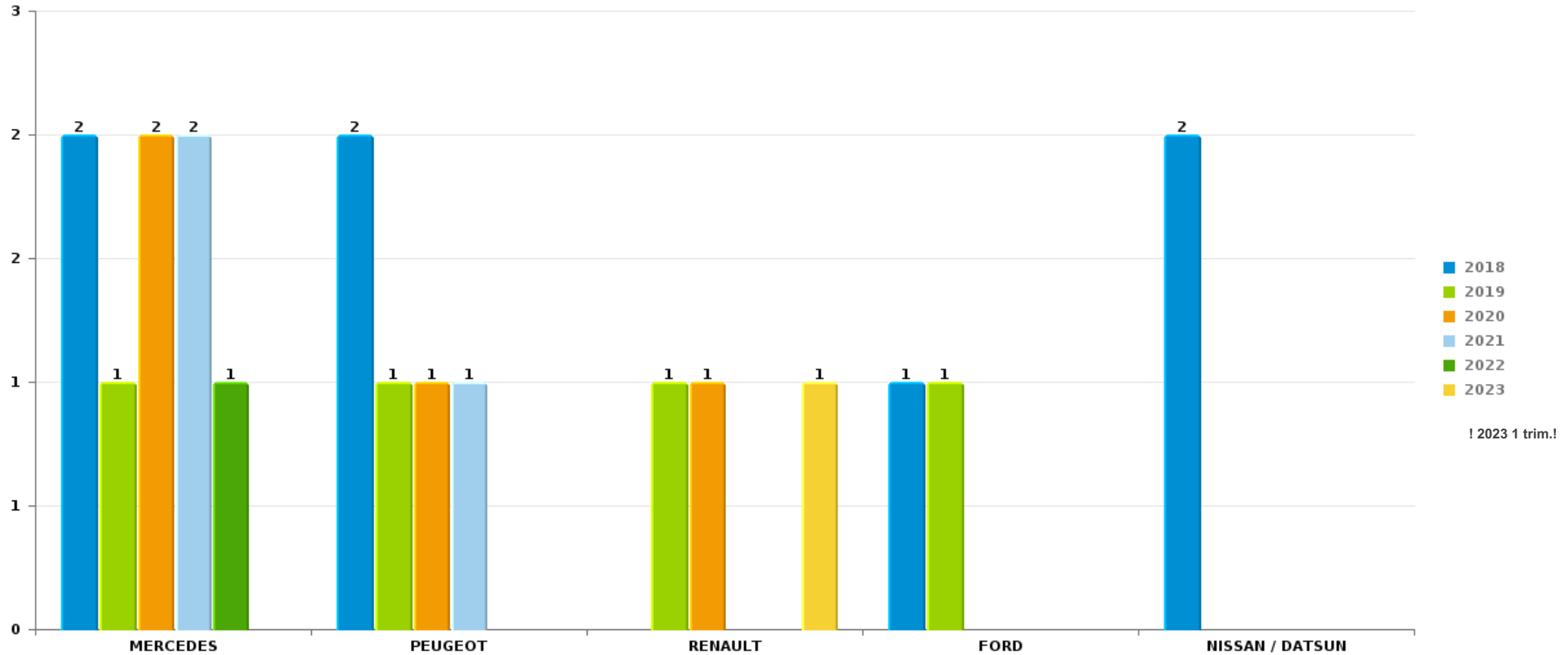
*Remarque: en ce qui concerne les objets, aucun total n'est reproduit étant donné que plusieurs objets peuvent avoir été volés lors d'un même fait.*



Oudenaarde

Vol de voiture

Nombre de voitures volées par marque (Top 5)



# ***STATISTIQUES POLICIERES DE CRIMINALITE***

---

***LIEU DE PERPETRATION: COMMUNE***

**Oudenaarde**

***PARTIE VI : SUSPECTS***



## Partie 1: Niveau FAITS (comptage du nombre de faits pour lesquels un certain type de suspect est impliqué)

### 1.1. Nombre d'infractions selon le sexe des suspects identifiés (par catégorie principale)

Étant donné que, tant un suspect identifié masculin qu'un suspect identifié féminin peuvent être impliqués lors d'un même fait, il est possible que la somme des colonnes «Hommes» et «Femmes» soit supérieure à la valeur de la colonne «Total...» (voir également la note méthodologique)

#### Oudenaarde

2023

Catégorie principale / Sexe	Nombre total de faits avec au moins 1 suspect	Hommes	%	Femmes	%
Vol et extorsion	36	18	50,0%	18	50,0%
Drogues	27	23	85,2%	4	14,8%
Infr. contre l'intégrité physique	18	16	88,9%	3	16,7%
Ivresse et alcool	10	8	80,0%	2	20,0%
Fraude	9	7	77,8%	3	33,3%
Armes et explosifs	8	8	100,0%		
Registre de population	8	7	87,5%	1	12,5%
Criminalité informatique	7	5	71,4%	3	42,9%
Infr. contre autres valeurs morales et sentiments	7	6	85,7%	1	14,3%
Infr. contre l'autorité publique	7	5	71,4%	2	28,6%
Infr. contre la sécurité publique	6	6	100,0%		
Législation sur les étrangers	6	5	83,3%		
Dégradation de la propriété	4	4	100,0%		
Infr. contre la foi publique	4	4	100,0%		
Code pénal social	1			1	100,0%
Environnement	1	1	100,0%		

## CRIMINALITE ENREGISTREE: SUSPECTS



Catégorie principale / Sexe	Nombre total de faits avec au moins 1 suspect	Hommes	%	Femmes	%
Infr. contre la famille	1	1	100,0%		
Total	160	124	77,5%	38	23,8%





## 1.2. Nombre d'infractions selon le sexe des suspects identifiés (par figure criminelle)

Étant donné que, tant un suspect identifié masculin qu'un suspect identifié féminin peuvent être impliqués lors d'un même fait, il est possible que la somme des colonnes «Hommes» et «Femmes» soit supérieure à la valeur de la colonne «Total...» (voir également la note méthodologique)

### Oudenaarde

**2023**

#### FC Vol moyen de transport

Figure criminelle / Sexe	Nombre total de faits avec au moins 1 suspect identifié	Hommes	%
Vol de voiture	1	1	100,0%
Vol de vélo	1	1	100,0%
<b>Total</b>	<b>PA</b>	<b>PA</b>	<b>PA</b>

#### FC Cambriolage

Figure criminelle / Sexe	Nombre total de faits avec au moins 1 suspect identifié	Hommes	%
Cambriolage ds entreprise ou commerce	1	1	100,0%
Cambriolage ds service public ou bâtiment administ	1	1	100,0%
Cambriolage dans bâtiment (total)	2	2	100,0%
<b>Total</b>	<b>PA</b>	<b>PA</b>	<b>PA</b>

## CRIMINALITE ENREGISTREE: SUSPECTS



### FC Vol autre

Figure criminelle / Sexe	Nombre total de faits avec au moins 1 suspect identifié	Hommes	%	Femmes	%
Vol dans ou sur un véhicule	1	1	100,0%		
Vol à la tire	1	1	100,0%		
Vol à l'étalage	27	10	37,0%	17	63,0%
Vol par ruse	2	2	100,0%		
<b>Total</b>	<b>PA</b>	<b>PA</b>	<b>PA</b>	<b>PA</b>	<b>PA</b>

### FC Autre

Figure criminelle / Sexe	Nombre total de faits avec au moins 1 suspect identifié	Hommes	%
Violence contre les métiers d'intérêt général	4	4	100,0%
Dégradation de voiture	2	2	100,0%
Rixe au couteau	1	1	100,0%
<b>Total</b>	<b>PA</b>	<b>PA</b>	<b>PA</b>

### PH Violence intrafamiliale (VIF)

Figure criminelle / Sexe	Nombre total de faits avec au moins 1 suspect identifié	Hommes	%	Femmes	%
VIF: physique, dans le couple	5	5	100,0%	1	20,0%
VIF: psychique, dans le couple	2	2	100,0%		
VIF: économique, dans le couple	1	1	100,0%		
<b>Total</b>	<b>PA</b>	<b>PA</b>	<b>PA</b>	<b>PA</b>	<b>PA</b>

## CRIMINALITE ENREGISTREE: SUSPECTS



### PH Violence dans l'espace public

Figure criminelle / Sexe	Nombre total de faits avec au moins 1 suspect identifié	Hommes	%	Femmes	%
Violence physique (transport public)	1	1	100,0%		
Violence physique (voie publique)	5	5	100,0%		
Violence physique (autre endroit public)	2			2	100,0%
Violence physique (endroit accessible au public)	5	3	60,0%	2	40,0%
Violence psychique (voie publique)	2	2	100,0%		
Violence psychique (endroit accessible au public)	2	1	50,0%	1	50,0%
<b>Total</b>	<b>PA</b>	<b>PA</b>	<b>PA</b>	<b>PA</b>	<b>PA</b>

### PH Autre

Figure criminelle / Sexe	Nombre total de faits avec au moins 1 suspect identifié	Hommes	%
Cyberharcèlement	3	3	100,0%
Fraude à l'identité	2	2	100,0%
<b>Total</b>	<b>PA</b>	<b>PA</b>	<b>PA</b>



### 1.3. Nombre d'infractions selon l'âge des suspects identifiés (par catégorie principale)

Étant donné que, tant un suspect identifié mineur qu'un suspect identifié majeur peuvent être impliqués lors d'un même fait, il est possible que la somme des colonnes «Mineur» et «Majeur» soit supérieure à la valeur de la colonne «Total...» (voir également la note méthodologique)

#### Oudenaarde

2023

Catégorie principale / Âge	Nombre total de faits avec au moins 1 suspect identifié	Mineur	%	Majeur	%
Vol et extorsion	36	8	22,2%	28	77,8%
Drogues	27	1	3,7%	26	96,3%
Infr. contre l'intégrité physique	18	5	27,8%	13	72,2%
Ivresse et alcool	10			10	100,0%
Fraude	9			9	100,0%
Armes et explosifs	8	2	25,0%	6	75,0%
Registre de population	8			8	100,0%
Criminalité informatique	7			7	100,0%
Infr. contre autres valeurs morales et sentiments	7			7	100,0%
Infr. contre l'autorité publique	7			7	100,0%
Infr. contre la sécurité publique	6			6	100,0%
Législation sur les étrangers	6			6	100,0%
Dégradation de la propriété	4			4	100,0%
Infr. contre la foi publique	4	1	25,0%	3	75,0%
Code pénal social	1			1	100,0%
Environnement	1			1	100,0%
Infr. contre la famille	1			1	100,0%
<b>Total</b>	<b>160</b>	<b>17</b>	<b>10,6%</b>	<b>143</b>	<b>89,4%</b>



## 1.4. Nombre d'infractions selon l'âge des suspects identifiés (par figure criminelle)

Étant donné que, tant un suspect identifié mineur qu'un suspect identifié majeur peuvent être impliqués lors d'un même fait, il est possible que la somme des colonnes «Mineur» et «Majeur» soit supérieure à la valeur de la colonne «Total...»  
(voir également la note méthodologique)

### Oudenaarde

2023

#### FC Vol moyen de transport

Figure criminelle / Âge	Nombre total de faits avec au moins 1 suspect identifié	Majeur	%
Vol de voiture	1	1	100,0%
Vol de vélo	1	1	100,0%
<b>Total</b>	<b>PA</b>	<b>PA</b>	<b>PA</b>

#### FC Cambriolage

Figure criminelle / Âge	Nombre total de faits avec au moins 1 suspect identifié	Majeur	%
Cambriolage ds entreprise ou commerce	1	1	100,0%
Cambriolage ds service public ou bâtiment administ	1	1	100,0%
Cambriolage dans bâtiment (total)	2	2	100,0%
<b>Total</b>	<b>PA</b>	<b>PA</b>	<b>PA</b>

#### FC Vol autre

Figure criminelle / Âge	Nombre total de faits avec au moins 1 suspect identifié	Mineur	%	Majeur	%
Vol dans ou sur un véhicule	1	1	100,0%		
Vol à la tire	1			1	100,0%
Vol à l'étalage	27	6	22,2%	21	77,8%
Vol par ruse	2			2	100,0%
<b>Total</b>	<b>PA</b>	<b>PA</b>	<b>PA</b>	<b>PA</b>	<b>PA</b>

## CRIMINALITE ENREGISTREE: SUSPECTS



### FC Autre

Figure criminelle / Âge	Nombre total de faits avec au moins 1 suspect identifié	Mineur	%	Majeur	%
Violence contre les métiers d'intérêt général	4	1	25,0%	3	75,0%
Dégradation de voiture	2			2	100,0%
Rixe au couteau	1	1	100,0%		
<b>Total</b>	<b>PA</b>	<b>PA</b>	<b>PA</b>	<b>PA</b>	<b>PA</b>

### PH Violence intrafamiliale (VIF)

Figure criminelle / Âge	Nombre total de faits avec au moins 1 suspect identifié	Majeur	%
VIF: physique, dans le couple	5	5	100,0%
VIF: psychique, dans le couple	2	2	100,0%
VIF: économique, dans le couple	1	1	100,0%
<b>Total</b>	<b>PA</b>	<b>PA</b>	<b>PA</b>

### PH Violence dans l'espace public

Figure criminelle / Âge	Nombre total de faits avec au moins 1 suspect identifié	Mineur	%	Majeur	%
Violence physique (transport public)	1	1	100,0%		
Violence physique (voie publique)	5			5	100,0%
Violence physique (autre endroit public)	2			2	100,0%
Violence physique (endroit accessible au public)	5			5	100,0%
Violence psychique (voie publique)	2			2	100,0%
Violence psychique (endroit accessible au public)	2			2	100,0%
<b>Total</b>	<b>PA</b>	<b>PA</b>	<b>PA</b>	<b>PA</b>	<b>PA</b>

### PH Autre

Figure criminelle / Âge	Nombre total de faits avec au moins 1 suspect identifié	Majeur	%
Cyberharcèlement	3	3	100,0%
Fraude à l'identité	2	2	100,0%
<b>Total</b>	<b>PA</b>	<b>PA</b>	<b>PA</b>





## Partie 2: Niveau SUSPECTS-FAIT (comptage du nombre de combinaisons suspect-fait)

### 2.1. Nombre de suspects-fait selon le sexe des suspects identifiés (TOP 5 des catégories principales)

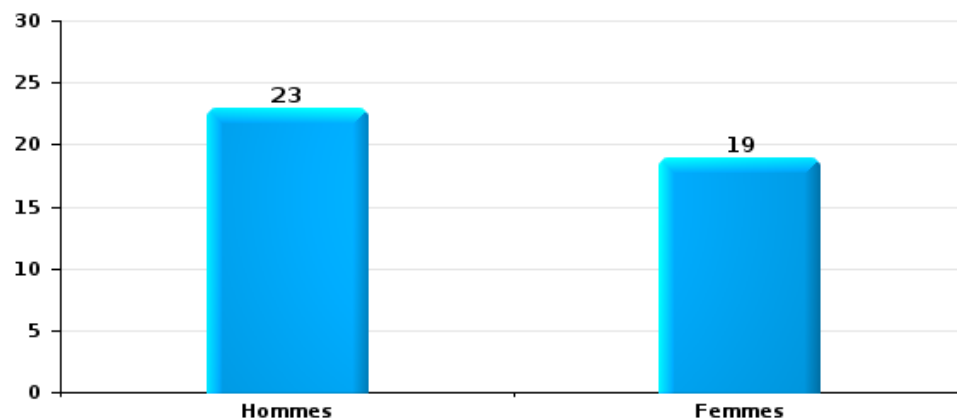
Lorsqu'un même suspect a commis plusieurs faits durant la période considérée, il est aussi comptabilisé plusieurs fois (voir également la note méthodologique)

#### Oudenaarde

2023

#### Vol et extorsion

Nombre de suspects-fait selon le sexe

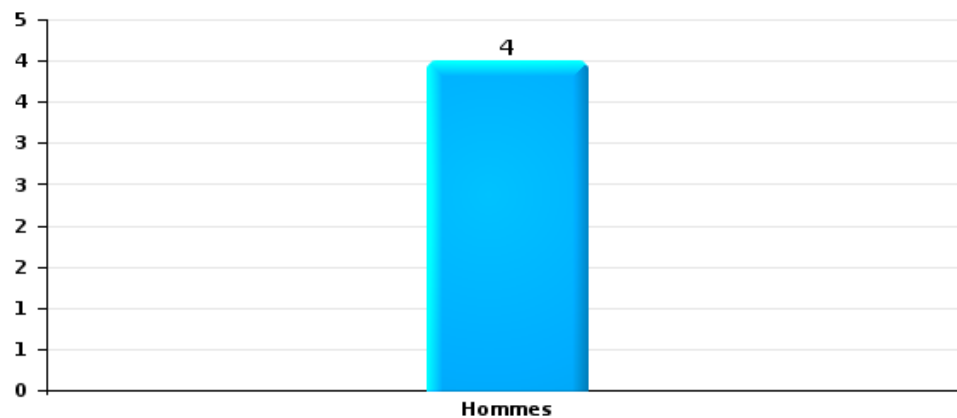






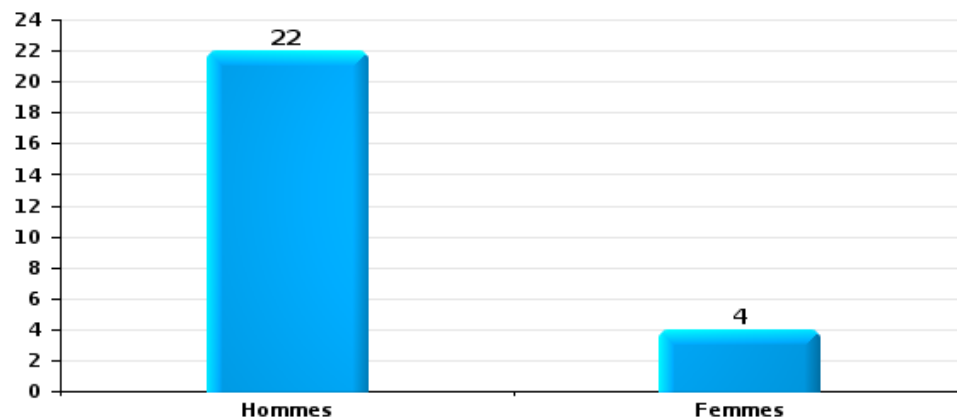
Dégradation de la propriété

Nombre de suspects-fait selon le sexe



Infr. contre l'intégrité physique

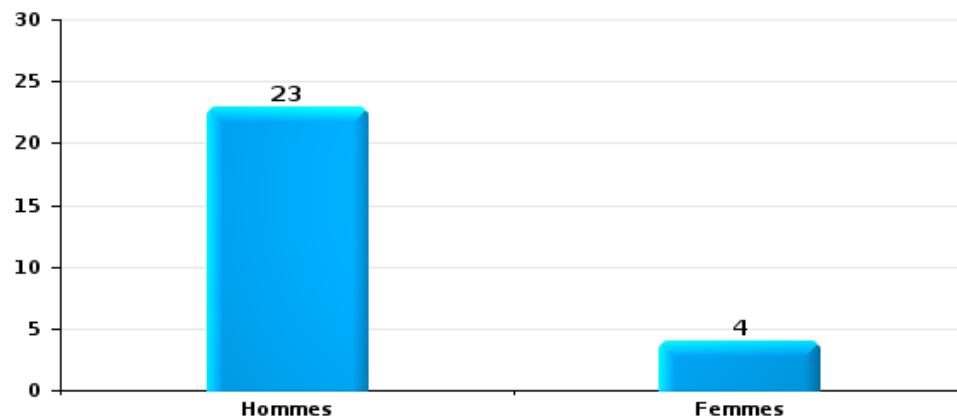
Nombre de suspects-fait selon le sexe





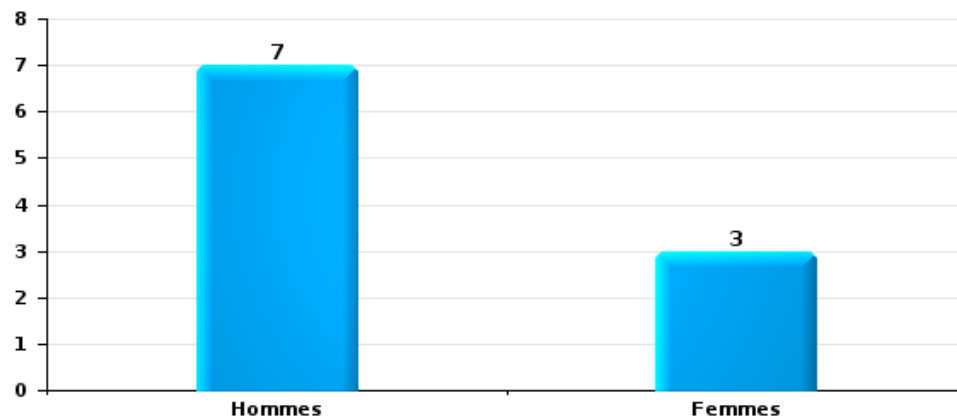
Drogues

Nombre de suspects-fait selon le sexe



Fraude

Nombre de suspects-fait selon le sexe





## 2.2. Nombre de suspects-fait selon le sexe des suspects identifiés (TOP 5 des figures criminelles)

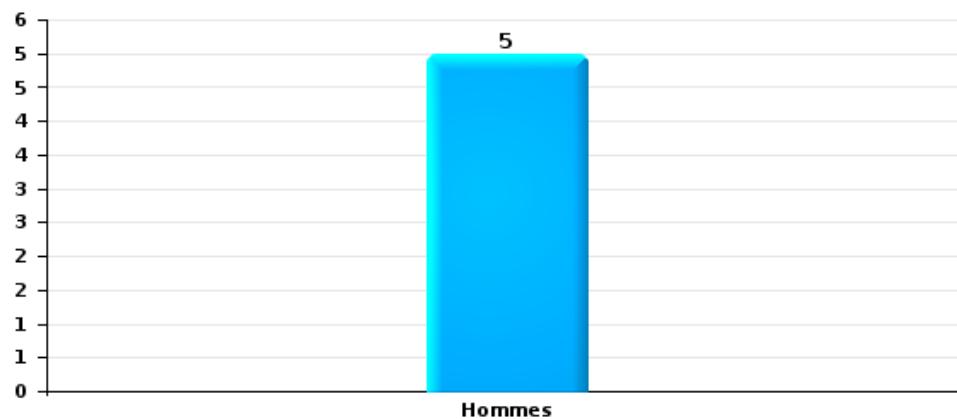
Lorsqu'un même suspect a commis plusieurs faits durant la période considérée, il est aussi comptabilisé plusieurs fois (voir également la note méthodologique)

### Oudenaarde

2023

### Cambriolage dans bâtiment (total)

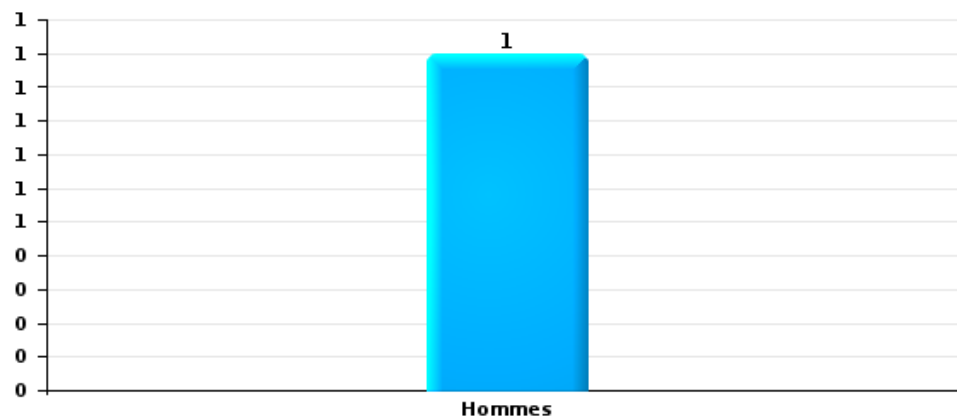
Nombre de suspects-fait selon le sexe





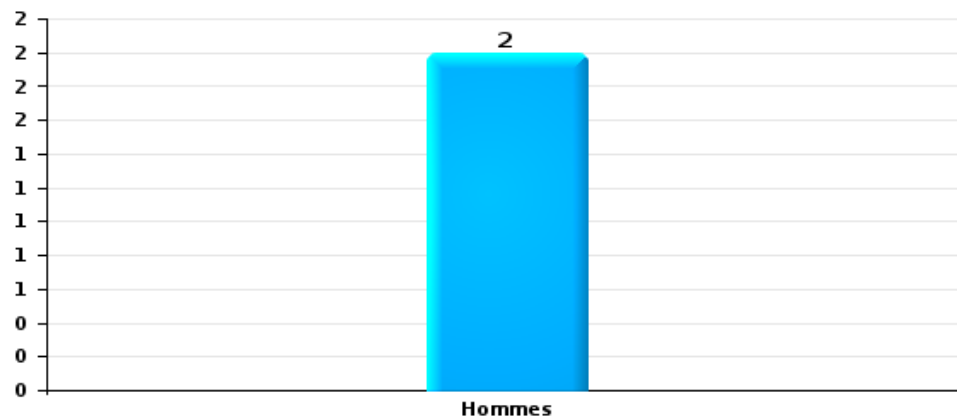
Vol dans ou sur un véhicule

Nombre de suspects-fait selon le sexe



Dégradation de voiture

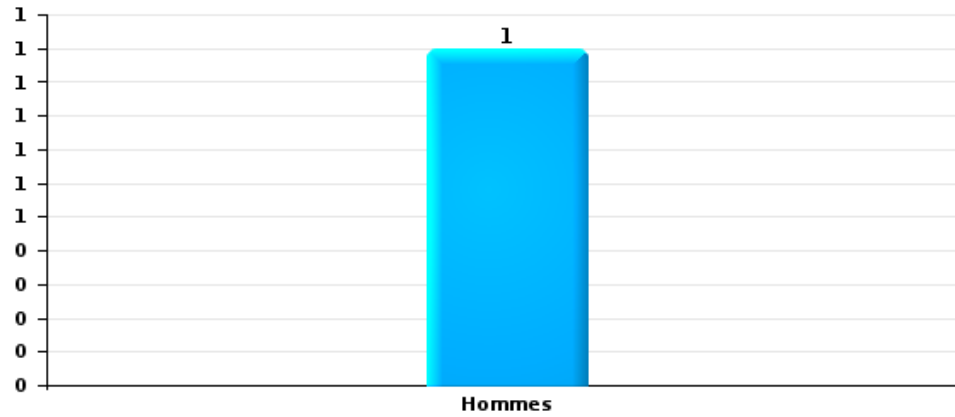
Nombre de suspects-fait selon le sexe





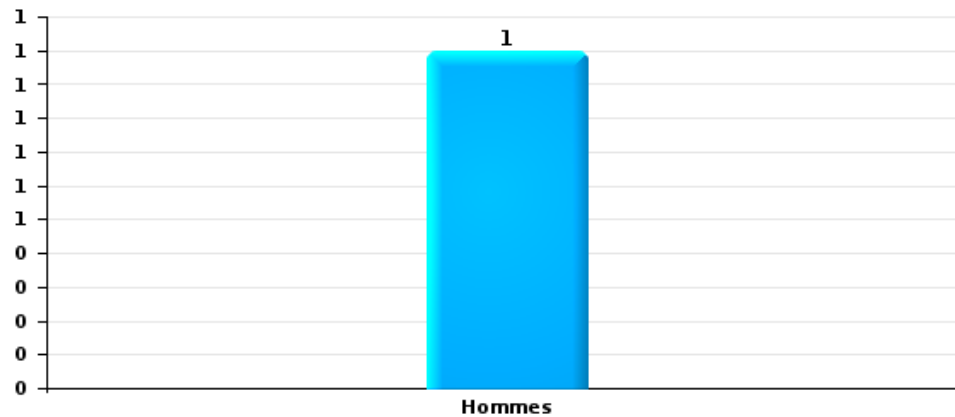
Vol de vélo

Nombre de suspects-fait selon le sexe



Vol à la tire

Nombre de suspects-fait selon le sexe





### 2.3. Nombre de suspects-fait selon l'âge des suspects identifiés (TOP 5 des catégories principales)

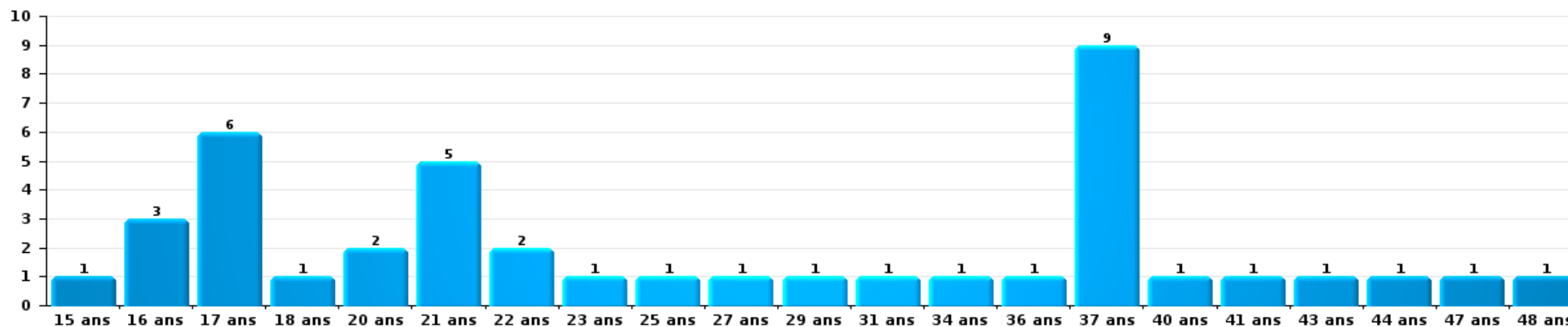
1) Lorsqu'un même suspect a commis plusieurs faits durant la période considérée, il est aussi comptabilisé plusieurs fois, qu'il ait le même âge ou non – 2) Les suspects au-dessous de 14 ans et à partir de 90 ans ne sont pas repris dans le tableau (voir également la note méthodologique)

#### Oudenaarde

**2023**

#### Vol et extorsion

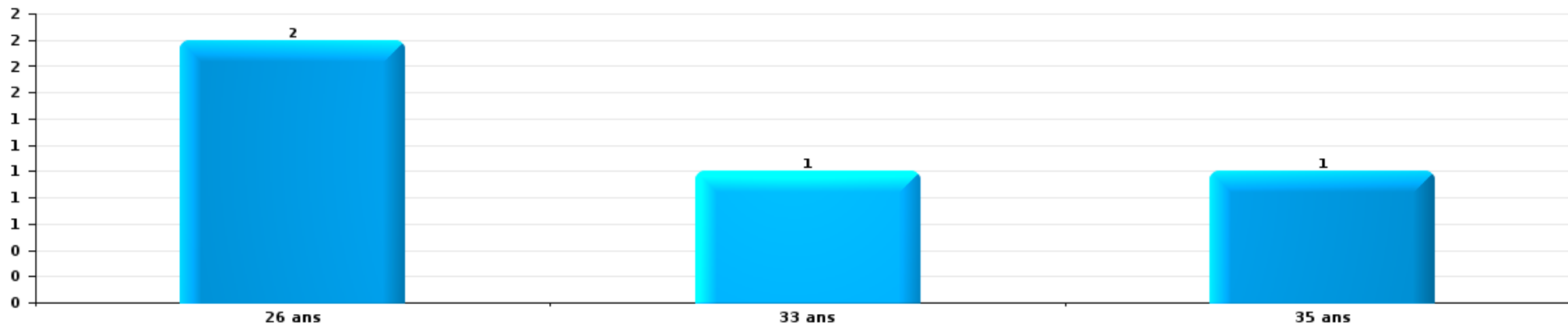
Nombre de suspects-fait par âge (chronologique)





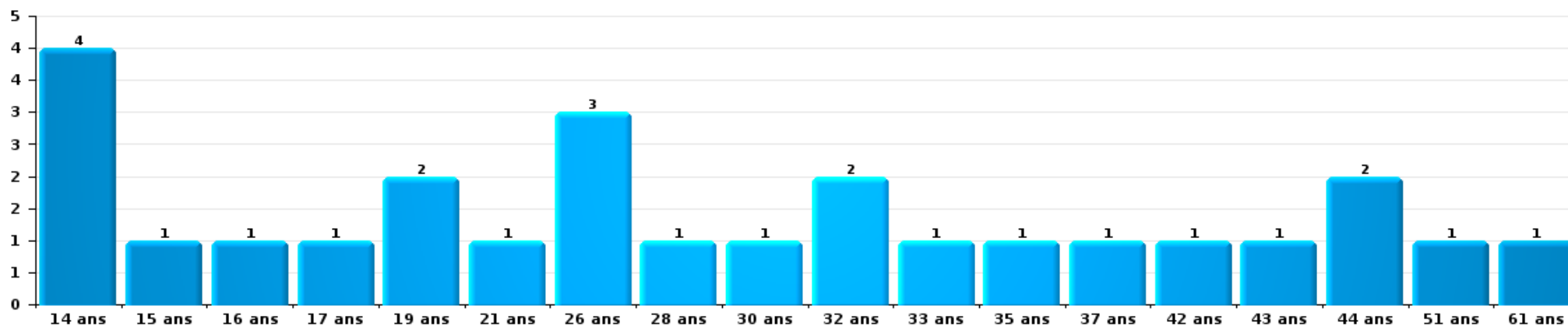
Dégradation de la propriété

Nombre de suspects-fait par âge (chronologique)



Infr. contre l'intégrité physique

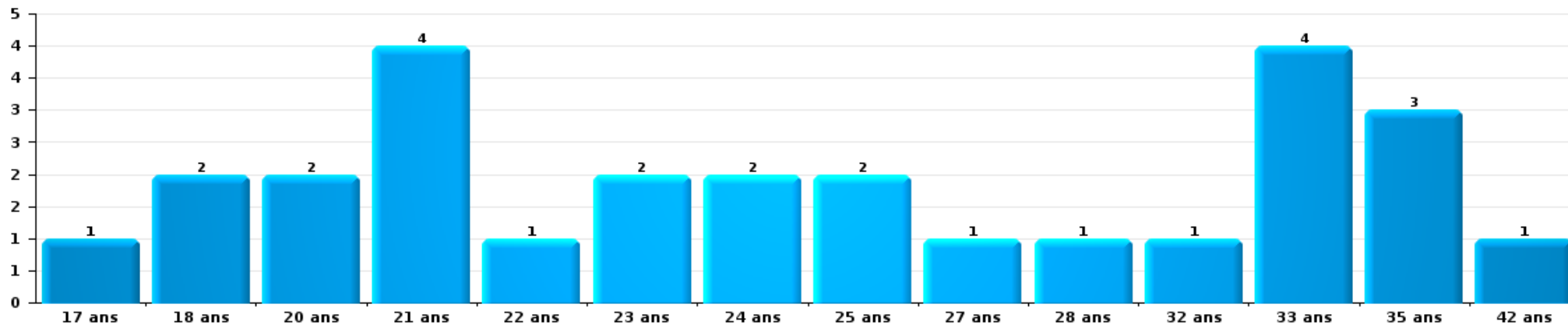
Nombre de suspects-fait par âge (chronologique)





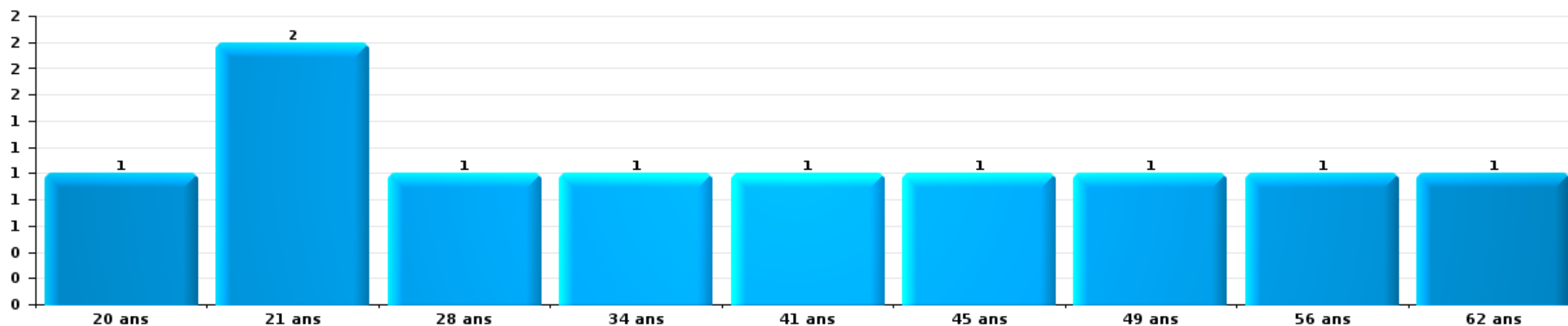
Drogues

Nombre de suspects-fait par âge (chronologique)



Fraude

Nombre de suspects-fait par âge (chronologique)







## 2.4. Nombre de suspects-fait selon l'âge des suspects identifiés (TOP 5 des figures criminelles)

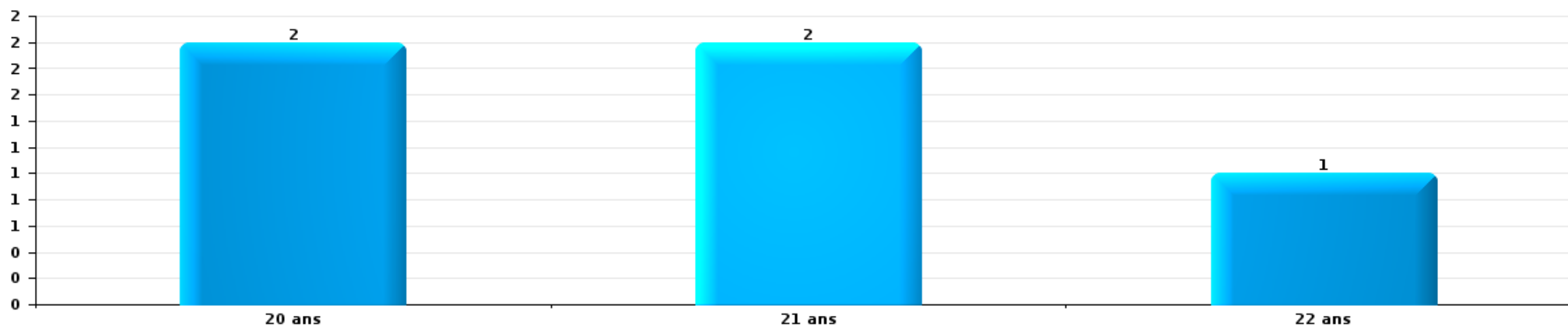
1) Lorsqu'un même suspect a commis plusieurs faits durant la période considérée, il est aussi comptabilisé plusieurs fois, qu'il ait le même âge ou non – 2) Les suspects au-dessous de 14 ans et à partir de 90 ans ne sont pas repris dans le tableau (voir également la note méthodologique)

### Oudenaarde

2023

### Cambrilage dans bâtiment (total)

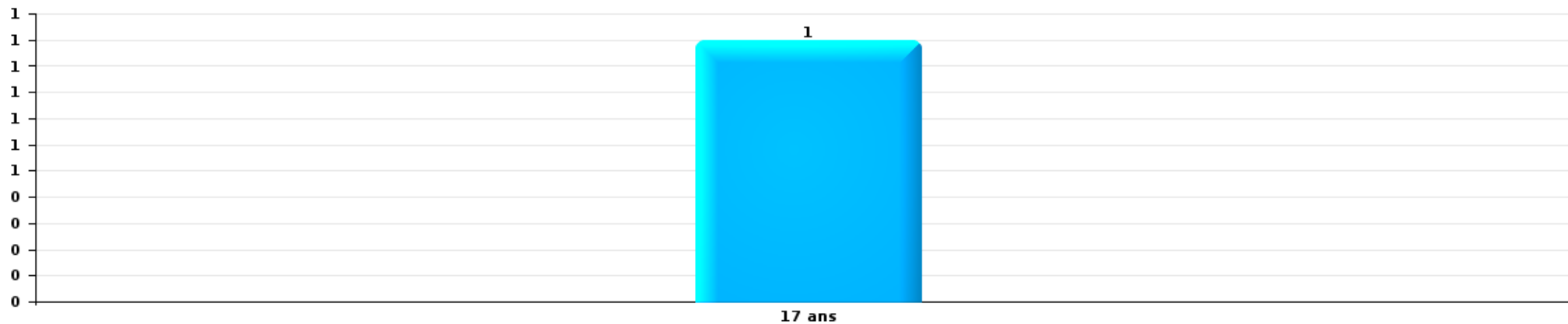
Nombre de suspects-fait par âge (chronologique)






Vol dans ou sur un véhicule

Nombre de suspects-fait par âge (chronologique)



Dégradation de voiture

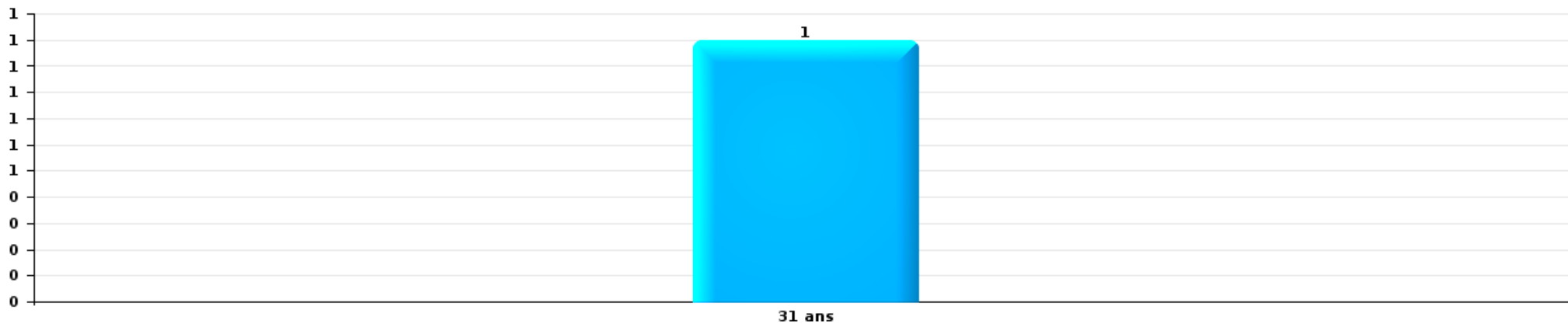
Nombre de suspects-fait par âge (chronologique)





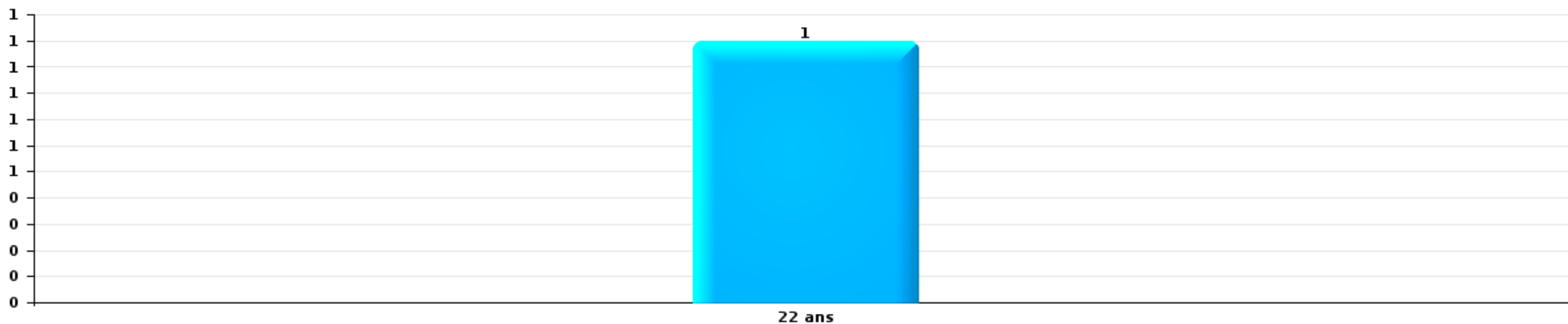
Vol de vélo

Nombre de suspects-fait par âge (chronologique)



Vol à la tire

Nombre de suspects-fait par âge (chronologique)



# ***STATISTIQUES POLICIERES DE CRIMINALITE***

---

***LIEU DE PERPETRATION: COMMUNE***

**Oudenaarde**

***ANNEXE I: DETAIL PAR CATEGORIE DE DELIT  
CODE PENAL***

## Infraction Code pénal

## Infr. contre l'intégrité physique

			2000	2013	2014	2015	2016	2017	2018	2019	2020	2021	2022	2023
Assassinat	Infanticide (assassinat)	Acc.				1								
	Empoisonnement (assassinat)	Tent.							1					
	Autres	Acc.	1								1			
		Tent.					1					1	1	
	Sous-total		1		1		1	1	1		1	1	1	
Meurtre	Parricide (meurtre)	Tent.											1	
	Non spécifié	Acc.								1				
		Tent.				1								
		Acc.							1					
Autres	Tent.		1	2	2	1	5	5	5	4	3	2	7	2
	Sous-total			1	2	2	2	5	6	5	3	2	8	2
Torture et maltraitance	Torture	Acc.		1										
	Traitement inhumain	Acc.		1								1		1
	Sous-total			2								1		1
Coups et/ou blessures vol. en sphère familiale	Entre partenaires ou ex-partenaires	Acc.	18	37	49	39	44	51	57	47	34	36	65	7
	Lors d'un différend familial en général	Acc.	20											
	Par les parents envers un mineur	Acc.	1	2	3	2	1	4	4	4	5	5	3	2
	Par les parents envers personne vulnérable	Acc.			1									
	Envers les parents	Acc.	2	6	4	6	7	3	6	4	9	2	3	1
	Envers d'autres ascendants directs ou collatéraux	Acc.		1	3	7	3		5	3	3	4	2	
	Sous-total		41	46	60	54	55	58	72	58	51	47	73	10
Coups et/ou blessures vol. hors sphère familiale	Bagarres (=coups réciproques)	Acc.	16	20	14	23	12	22	35	15	21	18	26	13
	Coups envers fonctionnaire de police	Acc.	2	2	1	2	2	5		1	1		1	2
	Envers un mineur par une pers. ayant autorité	Acc.		5		2	3	1	2	2	1	2	5	1
	Envers un mineur qualité de l'auteur inconnue	Acc.	2	29	31	21	24	18	18	19	14	16	33	4
	Envers pers. vulnérable (qualité auteur inconnue)	Acc.											1	
	Envers un mineur par cohabitant sans rel. Autorité	Acc.										1		
	Coups envers personnel transport public	Acc.		1	4	1		1	1		1	1		
	Coups envers personnel autre service public	Acc.		3	1			1			1	1	1	
	Coups envers profession médicale	Acc.			1	1			1		1	1	2	1
	Coups envers personnel institut d'enseignement	Acc.		2		1	4						2	1
	Coups envers gardien de prison/corps sécurité	Acc.				3	1	3	2	1	1	2	3	
	Non spécifié	Acc.	67	114	101	95	77	75	65	89	41	55	93	21
	Sous-total		87	176	153	149	123	126	124	127	82	97	167	43
Abstention coupable	Acc.	2				1	1			2	2			1
	Sous-total		2			1	1			2	2			1

## Infr. contre l'intégrité physique

			2000	2013	2014	2015	2016	2017	2018	2019	2020	2021	2022	2023
Autres infr. volontaires. c/ l'intégrité phys.	Privation de soins à enfant ou personne vulnérable	Acc.		2										
	Délaissement d'enfant ou personne vulnérable	Acc.								1				
	Abandon d'enfant dans le besoin	Acc.	1	2			1							
	Administration substances nuisibles	Acc.							1	2		1	2	
	Empoisonnement de denrées	Acc.						1						
	Entrave méchante à la circulation	Acc.	3	1	2	2	3	2	2	4	4		2	1
	Voies de faits et violences légères	Acc.	38	15	25	41	12	10	8	7	10	9	9	
	<b>Sous-total</b>		<b>42</b>	<b>20</b>	<b>27</b>	<b>43</b>	<b>16</b>	<b>13</b>	<b>11</b>	<b>14</b>	<b>14</b>	<b>10</b>	<b>13</b>	<b>3</b>
Infr. involontaires contre l'intégrité physique	Homicides involontaires	Acc.							2					
	Coups et/ou blessures involontaires	Acc.	6	4	4	4	5	2	1	1	1	1		
	Administration involontaire substances nuisibles	Acc.						1						
	Morsure de chien	Acc.		1	2	4		4	6	4	3	1	4	1
	Non spécifié	Acc.				1								
	<b>Sous-total</b>		<b>6</b>	<b>5</b>	<b>6</b>	<b>9</b>	<b>5</b>	<b>7</b>	<b>9</b>	<b>5</b>	<b>4</b>	<b>2</b>	<b>4</b>	<b>1</b>
	<b>Total</b>		<b>179</b>	<b>250</b>	<b>248</b>	<b>258</b>	<b>202</b>	<b>211</b>	<b>223</b>	<b>211</b>	<b>157</b>	<b>160</b>	<b>266</b>	<b>61</b>

## Infr. contre la liberté individuelle

		2000	2013	2014	2015	2016	2017	2018	2019	2020	2021	2022	2023
Prise d'otages	Acc.		2					1					
	Sous-total		2					1					
Enlèvement de mineur ou personne vulnérable	Enlèvement parental Acc.		1				1		1			1	2
	Autre enlèvement Acc.	2	1			3	1		1			1	
	Tent.		1			1	1		3		1		
	Sous-total	2	3			4	3		5		1	2	2
Détenition par un particulier	Acc.		4	3	3	2	5	3		3	1	2	
	Tent.							1					
	Sous-total		4	3	3	2	5	4		3	1	2	
	Total	2	9	3	3	6	8	5	5	3	2	4	2

**Infr. contre les mœurs**

				2000	2013	2014	2015	2016	2017	2018	2019	2020	2021	2022	2023
Viol n'ayant pas causé la mort	Victime < 10a	Acc.	1	2	1	1	3	1	1	1	1				
	Victime 10a - 14a	Acc.	1	3		1	1	2	1	2					
	Victime 14a - 16a	Acc.	1	2		2		2			1			1	
	Victime 16a - 18a	Acc.		1	1	1	2				2	1	1		
	Victime majeure	Acc.	1	5	3	7	7	8	4	3	3	3	7	1	
		Tent.				2		1						1	
	Victime âge inconnu	Acc.										1			
	<b>Sous-total</b>		<b>4</b>	<b>13</b>	<b>5</b>	<b>14</b>	<b>13</b>	<b>14</b>	<b>6</b>	<b>9</b>	<b>5</b>	<b>9</b>	<b>2</b>		
Viol n'ayant pas causé la mort (nvCPS)	Victime < 16a	Acc.											1	5	
	Victime 16a - 18a	Acc.												2	
	Victime majeure	Acc.												2	1
		Tent.												2	
	<b>Sous-total</b>											<b>1</b>	<b>11</b>	<b>1</b>	
Attentat à la pudeur avec violence / menace	Victime < 16a	Acc.			1	1				1	3	1	1	2	
	Victime 16a - 18a	Acc.		1		2	1							1	
	Victime majeure	Acc.	1	2	2	2	1	3	1	2	2	5	1		
		Tent.			2						1				
	<b>Sous-total</b>		<b>1</b>	<b>3</b>	<b>5</b>	<b>5</b>	<b>2</b>	<b>3</b>	<b>2</b>	<b>6</b>	<b>6</b>	<b>2</b>	<b>3</b>		
Attentat à la pudeur sans violence / menace	Victime < 16a	Acc.	2	6	3	3	4	9	7	4	1	4	1		
		Tent.				1									
	Victime 16a - 18a	Acc.			2		1	1	1		1		1		
	Victime âge inconnu	Acc.	5	1	4	1	2		1	1	5				
	Tent.		1												
	<b>Sous-total</b>		<b>7</b>	<b>8</b>	<b>9</b>	<b>5</b>	<b>7</b>	<b>10</b>	<b>9</b>	<b>5</b>	<b>7</b>	<b>4</b>	<b>2</b>		
Attentat à la pudeur non spécifié		Acc.	2			1									
		<b>Sous-total</b>	<b>2</b>			<b>1</b>									
Atteinte intégrité sexuelle sans mort (nvCPS)	Victime < 16a	Acc.									1			1	2
		Tent.												1	
	Victime 16a - 18a	Acc.													1
	Victime majeure	Acc.												3	1
	<b>Sous-total</b>									<b>1</b>			<b>5</b>	<b>4</b>	
Pornographie infantine	Détention	Acc.		1				2				1	1		
	Distribution	Acc.		2		2		3	2	3	3	8	5		
	Accès pornographie infantine via technologie	Acc.										1			
		<b>Sous-total</b>		<b>3</b>		<b>2</b>		<b>5</b>	<b>2</b>	<b>3</b>	<b>3</b>	<b>10</b>	<b>6</b>		
Pornographie		Acc.		1			1	1							
		<b>Sous-total</b>		<b>1</b>			<b>1</b>	<b>1</b>							



## Infr. contre les mœurs

			2000	2013	2014	2015	2016	2017	2018	2019	2020	2021	2022	2023
Incitation à la débauche	Victime mineure	Acc.	1	4	1	1	1	4	4	2	5	6	2	
		Acc.				1					1			
	Victime majeure	Tent.	1											
	Age victime inconnu	Acc.			1	1								
	Non spécifié	Acc.		1										
	<b>Sous-total</b>		<b>2</b>	<b>5</b>	<b>2</b>	<b>2</b>	<b>2</b>	<b>4</b>	<b>4</b>	<b>2</b>	<b>6</b>	<b>6</b>	<b>2</b>	
Exploitation de la débauche d'autrui	Victime majeure	Acc.				1							2	
	<b>Sous-total</b>				<b>1</b>								<b>2</b>	
Outrage public aux bonnes mœurs	Actions (exhibitionnisme, etc.)	Acc.	4	5	6	7	2	3	16	4	2	12	6	
	Ecrits, images, objets	Acc.	1		1	1		1	1	4	6	1	2	
	Obscénités en public	Acc.				1					1			
	Exhibitionnisme (nvCPS)	Acc.											1	
	Non spécifié	Acc.	2											
	<b>Sous-total</b>		<b>7</b>	<b>5</b>	<b>7</b>	<b>8</b>	<b>3</b>	<b>4</b>	<b>17</b>	<b>8</b>	<b>9</b>	<b>13</b>	<b>9</b>	
Voyeurisme	Observation/enregistrement de nudité ou intimité	Acc.							4	1	2		1	
	Diffusion enregistrement nudité ou intimité	Acc.						6	1		1	3		
	<b>Sous-total</b>							<b>6</b>	<b>5</b>	<b>1</b>	<b>3</b>	<b>3</b>	<b>1</b>	
Voyeurisme via moyen technique ou autre (nvCPS)	Victime 16a - 18a	Acc.											1	
	<b>Sous-total</b>												<b>1</b>	
Diffusion de contenu à caractère sexuel (nvCPS)	Victime < 16a	Acc.											1	
	<b>Sous-total</b>												<b>1</b>	
Grooming (contact par ICT avec mineur < 16 ans)		Acc.				1			2	2		1		
	<b>Sous-total</b>					<b>1</b>			<b>2</b>	<b>2</b>		<b>1</b>		
Grooming online - avec ICT (nvCPS)	Victime < 16a	Acc.											1	
	<b>Sous-total</b>												<b>1</b>	
Exploitation sexuelle mineurs-prostitution (nvCPS)	Incitation à la débauche/prostit. (nvCPS)	Acc.											1	
	<b>Sous-total</b>												<b>1</b>	
	<b>Total</b>		<b>23</b>	<b>38</b>	<b>28</b>	<b>38</b>	<b>29</b>	<b>47</b>	<b>47</b>	<b>37</b>	<b>46</b>	<b>45</b>	<b>41</b>	<b>5</b>

**Infr. contre autres valeurs morales et sentiments**

			2000	2013	2014	2015	2016	2017	2018	2019	2020	2021	2022	2023
Harcèlement	Harcèlement par téléphone (OLD)	Acc.	1											
		Acc.	11	133	131	132	106	145	131	155	129	127	129	38
		Sous-total	12	133	131	132	106	145	131	155	129	127	129	38
Violation de sépulture		Acc.	1				1						1	
		Sous-total	1				1						1	
Violation du secret professionnel		Acc.	2	3	1	2	1		2			1	1	
		Sous-total	2	3	1	2	1		2			1	1	
Atteinte à l'honneur	Calomnie et diffamation	Acc.	18	21	23	11	7	14	8	19	14	14	12	6
	Déclaration calomnieuse	Acc.		1	1	2	2	1				1		1
	Imputation calomnieuse	Acc.	2	4	1	3	2	2	4	1	1	1	3	
	Divulgateion méchante	Acc.	1		4	1			1	1			1	
	Injures (Délit)	Acc.	3	5	4	4	5	2	2	3	3	2	2	1
	Sous-total	24	31	33	21	16	19	15	24	18	18	18	8	
Vie privée	Intrusion de nuit	Acc.	2					1						
	Violation de domicile par un particulier	Acc.	12	4	12	6	5	2	2	2	4	3	3	1
	Violation du secret des lettres	Acc.	1	1						1	1			
	Sous-total	15	5	12	6	5	3	2	3	5	3	3	1	
Tapage nocturne		Acc.	55	22	12	19	20	10	8	11	10	5	3	
		Sous-total	55	22	12	19	20	10	8	11	10	5	3	
Violation de communication par particulier		Acc.								1	1			
		Sous-total								1	1			
Abus faiblesses de personnes		Acc.								1		1	2	1
		Sous-total								1		1	2	1
Vie privée mœurs: publication identité victime		Acc.											1	1
		Sous-total											1	1
Cyberlokkking (leurre de mineur par ICT)		Acc.							3			2	1	
		Sous-total							3			2	1	
Occupation bien d'autrui (squatter)	Pénétrer / occuper / séjourner (bien non habité)	Acc.									1		1	
		Sous-total									1		1	
<b>Total</b>			<b>109</b>	<b>194</b>	<b>189</b>	<b>180</b>	<b>149</b>	<b>177</b>	<b>161</b>	<b>195</b>	<b>164</b>	<b>157</b>	<b>160</b>	<b>49</b>

**Infr. relative au statut juridique de l'enfant**

			2000	2013	2014	2015	2016	2017	2018	2019	2020	2021	2022	2023
<b>Non-représentation d'enfants</b>	<b>Par les parents</b>	<b>Acc.</b>	2	1										
		<b>Sous-total</b>	2	1										
		<b>Total</b>	2	1										

## Vol et extorsion

			2000	2013	2014	2015	2016	2017	2018	2019	2020	2021	2022	2023
Vol avec circ. aggr.	Avec violence	Acc.	2	12	10	3	5	12	2	5	5		8	2
		Tent.	3	1	1		4	1	1	1	1		2	1
	Sans violence	Acc.	46	217	140	111	87	122	112	101	80	52	64	21
		Tent.	16	84	61	44	30	49	47	63	49	37	46	11
		Sous-total	67	314	212	158	126	184	162	170	135	91	118	35
Vol sans circ. aggr.	Avec violence	Acc.	1	4	5	3	8	5	3	8	5	4	3	2
		Tent.		2	1	2		1		1				
	Sans violence, Vol à la tire	Acc.	16	41	35	20	22	11	11	16	9	8	12	1
		Acc.	1	6	1	3		2	6		2	2		
	Sans violence, Vol d'usage	Acc.	3	7	10	7	12	12	8	6	4	16	10	1
		Tent.							1	1				
	Sans violence	Acc.	573	420	382	385	387	432	424	436	253	290	331	71
Tent.		3	8	9	8	12	14	15	12	8	9	11	2	
	Sous-total	597	488	443	428	441	477	468	480	281	329	367	77	
Vol non spécifié		Acc.	83	1	1	1		1	1				1	
		Tent.	30											
	Sous-total	113	1	1	1		1	1					1	
Extorsion		Acc.		6	6	3	6	8	5	12	6	4	7	
		Tent.	1	6	4	11	7	5	4	6	7	10	17	3
	Sous-total	1	12	10	14	13	13	9	18	13	14	24	3	
Maraudage		Acc.	1											
	Sous-total	1												
		Total	779	815	666	601	580	675	640	668	429	434	510	115

## Fraude

		2000	2013	2014	2015	2016	2017	2018	2019	2020	2021	2022	2023
Blanchiment d'argent	Acc.		3	1	1		5	3	2	3	2	1	3
	Sous-total		3	1	1		5	3	2	3	2	1	3
Recel	Recel simple Non spécifié	Acc.	1				1			1	4	1	2
	Acc.		1										
	Sous-total	2	2				1			1	4	1	2
Grivèlerie	Carburant / lubrifiant	Acc.	1	2	2		3		1			3	
	Boissons et aliments	Acc.	1		2	1	3	1		1		2	
	Voiture de location	Acc.		1	2	2	1	1	1	1			
	Logements	Acc.		2	1		1	2					
	Sous-total		15	4	4	6	4	7	4	2	2		5
Détournement et destruction frauduleuse	Cel frauduleux	Acc.	309	7	8	7	8	2	9	7	10	12	20
	D'argent, de papiers, etc.	Acc.	1			2						1	
	Tent.												1
	De pièces judiciaires	Acc.				1							
	D'objets saisis	Acc.		2	1			2	1				1
	Tent.			1								1	
	De biens mobiliers des époux	Acc.	1										
D'héritage	Acc.	1							1				
Non spécifié	Acc.	13	2	3	1		2						
	Sous-total	325	12	12	8	11	4	11	8	11	14	22	3
Escroquerie	Fraude par internet	Acc.		18	29	34	32	33	48	89	98	77	82
	Tent.			14	19	10	5	15	15	18	29	25	30
	Acc.			20	19	17	12	10	21	11	7	4	10
	Escroquerie sans internet	Tent.		3	5	1	6	6	4	1	5	2	2
	Acc.	18											
	Tent.	8											
	Sous-total	26	55	72	62	55	64	88	119	139	108	124	23
Tromperie	Marchandises vendues / travail fourni	Acc.				1		1			1		
	Monnaies	Acc.	1										
	Sous-total	1				1		1			1		
Abus de confiance et infr. apparentées	Abus de confiance	Acc.	25	20	13	18	11	18	17	17	12	12	19
	Tent.								1				
	Abus des faiblesses	Acc.		1		2		1				1	1
	Sous-total	25	21	13	20	11	18	18	18	12	12	20	7
Abus de biens sociaux	Non spécifié	Acc.						1			1		
	Sous-total							1			1		
Infr. liées à l'insolvabilité	Par le débiteur	Acc.				1				1			
	Acc.			2	1	3	1	1			1	4	
	Sous-total			2	1	4	1	1		1	1	4	

**Fraude**

		2000	2013	2014	2015	2016	2017	2018	2019	2020	2021	2022	2023
Insolvabilité frauduleuse	Acc.							1					
	Tent.							1					
	Sous-total							2					
Chèques sans provision	Acc.	7											
	Tent.	1											
	Sous-total	8											
<b>Total</b>		<b>402</b>	<b>97</b>	<b>104</b>	<b>98</b>	<b>86</b>	<b>100</b>	<b>129</b>	<b>149</b>	<b>169</b>	<b>143</b>	<b>177</b>	<b>38</b>

## Dégradation de la propriété

			2000	2013	2014	2015	2016	2017	2018	2019	2020	2021	2022	2023
Incendie volontaire	Dans lieu habité (de jour)	Acc.		1						5			1	
		Tent.								1				
	Dans lieu habité (de nuit)	Acc.				2	1		1	2	1			
		Tent.	1											
	Dans lieu habité (moment indéterminé)	Acc.						1		2				
	Dans un autre lieu (de jour)	Acc.	1	1	5	1	8	5	8	4		1	4	4
		Tent.												1
	Dans un autre lieu (de nuit)	Acc.		1	1	1	1	1	4	1	1			4
		Tent.												
	Dans un autre lieu (moment indéterminé)	Acc.	1		1		1				1	1	1	1
Tent.		1												
Non spécifié	Acc.	1												
	Tent.	1												
<b>Sous-total</b>			<b>6</b>	<b>4</b>	<b>7</b>	<b>4</b>	<b>11</b>	<b>7</b>	<b>13</b>	<b>16</b>	<b>3</b>	<b>2</b>	<b>11</b>	<b>6</b>
Destruction par explosion volontaire	Dans un autre lieu (de jour)	Acc.	1											
<b>Sous-total</b>			<b>1</b>											
Incendie involontaire		Acc.	31	14	13	18	17	13	18	12	15	15	6	3
<b>Sous-total</b>			<b>31</b>	<b>14</b>	<b>13</b>	<b>18</b>	<b>17</b>	<b>13</b>	<b>18</b>	<b>12</b>	<b>15</b>	<b>15</b>	<b>6</b>	<b>3</b>
Destruction, dénaturation, dégradation	Avec circ. aggr.	Acc.	3	3	1	4	1	1	2	2	1	1		
	Destruction de biens agricoles	Acc.		2	3	1	2	3		1		2		
		Tent.												
	Non spécifié	Tent.	1											
<b>Sous-total</b>			<b>8</b>	<b>5</b>	<b>4</b>	<b>5</b>	<b>3</b>	<b>4</b>	<b>2</b>	<b>3</b>	<b>1</b>	<b>3</b>		
Vandalisme	Sur véhicules	Acc.	113	145	109	96	98	82	74	77	78	64	72	16
		Tent.	1			1								
	Sur autres biens mobiliers	Acc.	110	33	32	22	20	34	26	14	17	21	21	5
		Graffitis	Acc.	3	1	3	5	8	2	8	3	3		9
	Autres détériorations sur biens immobiliers	Acc.	29	81	35	43	49	39	30	32	18	27	53	10
	Dégradation de clôture	Acc.		5	60	19	36	37	38	41	25	18	22	4
<b>Sous-total</b>			<b>256</b>	<b>265</b>	<b>239</b>	<b>186</b>	<b>211</b>	<b>194</b>	<b>176</b>	<b>167</b>	<b>141</b>	<b>130</b>	<b>177</b>	<b>37</b>
<b>Total</b>			<b>302</b>	<b>288</b>	<b>263</b>	<b>213</b>	<b>242</b>	<b>218</b>	<b>209</b>	<b>198</b>	<b>160</b>	<b>150</b>	<b>194</b>	<b>46</b>

## Infr. contre la sécurité publique

		2000	2013	2014	2015	2016	2017	2018	2019	2020	2021	2022	2023	
Organisation criminelle	Acc.				1				3		1			
	Sous-total				1				3		1			
Association de malfaiteurs	Acc.		13	11	11	8	4	5	2	2	11	8	1	
	Sous-total		13	11	11	8	4	5	2	2	11	8	1	
Evasion de prisonniers	Evasion simple	Acc.		1		1	1	1				4		
		Tent.		1	1									
	Evasion qualifiée	Acc.		1										
		Tent.				1								
	Non-rentree de congé	Acc.		6	4	8	8	6	3	12	11	5	2	3
	Non-respect surveillance électronique	Acc.		6		4		6	2	2	1		3	
	Non spécifié	Acc.							2			1		
	Sous-total	7	13	6	13	10	13	6	16	12	5	10	3	
Menaces	Menace d'attentat	Acc.			1		1	1		2		1		
	Verbales	Acc.	91	31	15	23	27	40	15	23	32	22	27	7
	Ecrites	Acc.	7	8	9	10	11	14	12	12	13	12	9	5
	Par gestes, emblèmes	Acc.	14	14	27	14	11	8	12	19	16	15	19	1
	Alerte à la bombe	Acc.								1			1	
		Acc.	5		1	1							1	
	Sous-total	117	53	52	49	49	63	40	55	63	49	58	13	
	Total	124	79	69	74	67	80	51	76	77	66	76	17	



## Infr. contre l'autorité publique

		2000	2013	2014	2015	2016	2017	2018	2019	2020	2021	2022	2023
Violence c/ personnes investies autorité publique	Acc.				1		1	1		3	1		
	Sous-total				1		1	1		3	1		
Rébellion	Rébellion armée	Acc.	2	3	2						1		
	Rébellion non armée	Acc.	12	6	12	9	13	8	14	17	8	7	7
	Non spécifié	Acc.	2										
	Sous-total	6	16	9	14	9	13	8	14	17	9	7	7
Outrages	Acc.	5	4	4	8	2	9	1	4	3			
	Sous-total	5	4	4	8	2	9	1	4	3			
Refus de coopération (informatique et télécom)	Acc.				1							2	
	Sous-total				1							2	
Autres infractions	Bris de scellés	Acc.				1	1						
	Imprimés sans éditeur responsable	Acc.											
	Sous-total	1				1	1						
	Total	12	20	13	23	13	24	10	18	23	10	9	7

## Infr. contre la foi publique

			2000	2013	2014	2015	2016	2017	2018	2019	2020	2021	2022	2023
Faux en écritures	Faux en écritures	Acc.	16	11	10	7	12	9	7	13	7	4	7	3
		Tent.					1				1			
	Usage de faux en écrit. et écrit. falsifiées	Acc.	4	3	1	2	7		1	6			1	1
		Tent.		1										
	Sous-total		20	15	11	9	19	10	8	19	8	5	8	3
Usurpation	De fonctions	Acc.			1	1		1	1	1	6	3	3	
	De nom	Acc.	3	5	8	7	14	6	12	12	28	42	21	7
		Tent.									1			
	Non spécifié	Acc.					1							
	Sous-total		3	5	9	8	14	8	13	13	35	45	24	7
Contrefaçon / falsification	Contrefaçon	Acc.	1	1		3		2	1			2	2	
	Falsification	Acc.	1		1				1			1	1	
	Sous-total		2	1	1	3		2	2			3	3	
Fausses monnaies	Emission	Acc.	2	2	4	3	1	2	1		3	1	1	1
	Non spécifié	Tent.			1	1				1				
		Acc.	5											
	Autres	Acc.	2				1				1	1	2	1
	Sous-total		9	2	5	4	2	2	1	1	4	2	3	2
Faux en justice	Faux témoignage	Acc.			1				1					
	Fausses déclarations	Acc.			1			1			1			
		Acc.								1				
	Faux serment	Acc.												
	Sous-total			2			1	2		1				
	Total		34	23	28	24	35	23	26	33	48	55	38	12



Oudenaarde

Infraction Code pénal

Infr. contre la famille

		2000	2013	2014	2015	2016	2017	2018	2019	2020	2021	2022	2023
Abandon de famille	Acc.				1		2						
	Sous-total				1		2						
Refus du droit aux relations personnelles	Acc.	63	91	50	47	37	18	39	66	34	18	41	3
	Sous-total	63	91	50	47	37	18	39	66	34	18	41	3
Non-acquittement pension alimentaire	Acc.	25	2	1		1	3	1			1		
	Sous-total	25	2	1		1	3	1			1		
Non spécifié	Acc.	1										1	
	Sous-total	1										1	
	Total	89	93	51	48	38	23	40	66	34	19	42	3

Criminalité informatique

		2000	2013	2014	2015	2016	2017	2018	2019	2020	2021	2022	2023
Hacking	Acc.		11	8	10	9	14	10	25	23	13	20	4
	Tent.				1		1	1		1	1	1	
	Sous-total		11	8	11	9	15	11	25	24	14	21	4
Faux en informatique	Acc.		3	1	2	3	1	8	4	27	143	154	27
	Tent.									3		1	
	Sous-total		3	1	2	3	1	8	4	30	143	155	27
Fraude informatique	Acc.		31	7	14	18	13	21	37	101	150	130	37
	Tent.		1			3	1	2	2	25	46	14	2
	Sous-total		32	7	14	21	14	23	39	126	196	144	39
Sabotage	Acc.		6	2		1				2	2		
	Tent.									1	1		
	Sous-total		6	2		1				3	3		
	Total		52	18	27	34	30	42	68	183	356	320	70



**Exercice illégal de l'autorité publique**

		2000	2013	2014	2015	2016	2017	2018	2019	2020	2021	2022	2023
<b>Concussion</b>	Acc.		1										
	Sous-total		1										
<b>Corruption publique</b>	Acc.			1						1			
	Sous-total			1						1			
<b>Actes arbitraires</b>	Acc.							1					
	Sous-total							1					
	<b>Total</b>		1	1				1		1			

**Traite des êtres humains**

		2000	2013	2014	2015	2016	2017	2018	2019	2020	2021	2022	2023
<b>Exploitation sexuelle</b>	Acc.							1					
	Sous-total							1					
<b>Exploitation économique</b>	Acc.		1				1		1				
	Sous-total		1				1		1				
	<b>Total</b>		1				1	1	1				

**Autres infractions Code pénal**

		2000	2013	2014	2015	2016	2017	2018	2019	2020	2021	2022	2023
	Acc.			2	5	1	2			1			
	Sous-total			2	5	1	2			1			
	<b>Total</b>			2	5	1	2			1			

**Contravention Code pénal**

		2000	2013	2014	2015	2016	2017	2018	2019	2020	2021	2022	2023
<b>Injures (Contravention)</b>	Acc.	19											
	Sous-total	19											
<b>Autres contraventions CP</b>	Acc.	22											
	Sous-total	22											
	<b>Total</b>	41											



# ***STATISTIQUES POLICIERES DE CRIMINALITE***

---

***LIEU DE PERPETRATION: COMMUNE***

**Oudenaarde**

***ANNEXE II: DETAIL PAR CATEGORIE DE DELIT  
LOIS SPECIALES***



Oudenaarde

Infraction Lois spéciales

Drogues

			2000	2013	2014	2015	2016	2017	2018	2019	2020	2021	2022	2023	
Détention		Acc.	53	143	181	114	58	116	116	90	154	104	112	35	
		Tent.	2												
		Sous-total	55	143	181	114	58	116	116	90	154	104	112	35	
Usage	Usage en groupe	Acc.	21												
	Usage individuel	Acc.	24												
	Faciliter l'usage	Acc.		2		1		2	1	2	1		3		
	Incitation à l'usage	Acc.			2	1			1						
	Désordre, scandale ou danger dans un espace public	Acc.					2			1	1		1		
	Sous-total	45	2	2	2		4	2	3	2		4			
Importation et exportation		Acc.	5		1		2		1	1	2				
		Tent.		1											
		Sous-total	5	1	1		2		1	1	2				
Fabrication		Acc.	1	3	11	3	6	5	4	4	8	2	1		
		Sous-total	1	3	11	3	6	5	4	4	8	2	1		
Commerce		Acc.	24	33	41	34	31	42	37	31	46	35	30		
		Tent.	1												
		Sous-total	25	33	41	34	31	42	37	31	46	35	30		
Autres		Acc.	2		4				3	2		1			
		Sous-total	2		4				3	2		1			
Total			133	182	240	153	97	167	163	131	212	142	147	35	



Législation sur les étrangers

			2000	2013	2014	2015	2016	2017	2018	2019	2020	2021	2022	2023
Transmigration illégale	Mariages simulés/blancs sans récompense/contrainte	Acc.				1	7	6	5	2	2	4	4	1
	Cohab. légale de complais. sans récompense/contr.	Acc.				1	3	1			3		1	
	Accès au territoire	Acc.	10	6	5	5	8	24	25	21	14	7	3	5
	Séjour	Acc.	7	27	11	11	24	37	36	52	26	35	28	1
	Inscription au registre des étrangers	Acc.			1	1							1	
	Reconnaissance fraudul. sans récompense/contrainte	Acc.										1	2	
	<b>Sous-total</b>		<b>17</b>	<b>33</b>	<b>17</b>	<b>18</b>	<b>40</b>	<b>70</b>	<b>67</b>	<b>75</b>	<b>46</b>	<b>48</b>	<b>37</b>	<b>7</b>
Mariages simulés/blancs avec récompense/contrainte	Recours à la contrainte	Acc.								1				
	<b>Sous-total</b>									<b>1</b>				
Cohab. légale de complais. avec récompense/contr.	Se faire rétribuer	Acc.								1				
	<b>Sous-total</b>									<b>1</b>				
Trafic d'êtres humains		Acc.		3			1	1	3	1		1	1	
	<b>Sous-total</b>			<b>3</b>			<b>1</b>	<b>1</b>	<b>3</b>	<b>1</b>		<b>1</b>	<b>1</b>	
Traite d'êtres humains		Acc.	1											
	<b>Sous-total</b>		<b>1</b>											
Aide au séjour illégal		Acc.						1						
	<b>Sous-total</b>							<b>1</b>						
Non spécifié		Acc.	3											
		Tent.	1											
		<b>Sous-total</b>	<b>4</b>											
Autres		Acc.				1			1					
		<b>Sous-total</b>				<b>1</b>			<b>1</b>					
	<b>Total</b>		<b>22</b>	<b>36</b>	<b>17</b>	<b>18</b>	<b>42</b>	<b>72</b>	<b>71</b>	<b>78</b>	<b>46</b>	<b>49</b>	<b>38</b>	<b>7</b>





**Environnement**

			2000	2013	2014	2015	2016	2017	2018	2019	2020	2021	2022	2023
<b>Déchets</b>	Déchets par professionnel	Acc.			8	3	3	1	3	3	4	2	2	
	Déchets par particulier	Acc.		14	13	13	15	18	6	7	11	14	14	7
	Déchets par personne indéterminée	Acc.	21											
	Non spécifié	Acc.	3											
	<b>Sous-total</b>		<b>24</b>	<b>14</b>	<b>21</b>	<b>16</b>	<b>18</b>	<b>19</b>	<b>9</b>	<b>10</b>	<b>15</b>	<b>16</b>	<b>16</b>	<b>7</b>
<b>Autres que déchets</b>	Urbanisme	Acc.	11	7	7	4	3	1	4	3	1	1	2	1
	Permis d'environnement	Acc.		1	1		1	2			1			
	Bruit	Acc.	7		1	1	1							
	Pollution de l'eau	Acc.	7	4	3	3	2						1	1
	Pollution de l'air	Acc.		2			1							
	Pollution du sol	Tent.	1											
	Autres nuisances en matière d'environnement	Acc.	8	1	1	1	1	1					2	
	<b>Sous-total</b>		<b>34</b>	<b>16</b>	<b>14</b>	<b>10</b>	<b>9</b>	<b>6</b>	<b>4</b>	<b>4</b>	<b>2</b>	<b>1</b>	<b>6</b>	<b>2</b>
<b>Biodiversité / Faune et flore</b>	Bien-être animal	Acc.	11	1	2	4	2		4	7	5	2	4	1
	Protection de la nature	Acc.	3		1	1	1		2					
	Permis / autorisation animaux	Acc.					1							
	Destruction d'animaux	Acc.		1	1	3		1		2	1	1	3	
	Tent.					1			1	2	1			
	<b>Sous-total</b>		<b>14</b>	<b>2</b>	<b>5</b>	<b>8</b>	<b>5</b>	<b>1</b>	<b>7</b>	<b>11</b>	<b>7</b>	<b>3</b>	<b>7</b>	<b>1</b>
	<b>Total</b>		<b>72</b>	<b>32</b>	<b>40</b>	<b>34</b>	<b>32</b>	<b>26</b>	<b>20</b>	<b>25</b>	<b>24</b>	<b>20</b>	<b>29</b>	<b>10</b>



**Armes et explosifs**

			2000	2013	2014	2015	2016	2017	2018	2019	2020	2021	2022	2023
<b>Détention illégale</b>	Arme à feu	Acc.		9	28	24	29	25	80	15	18	31	12	2
	Arme blanche ou non à feu	Acc.		10	7	5	7	9	6	8	6	5	4	
	Munition	Acc.			1	2	6	1	2	6	5	8	4	
	Pièces/accessoires	Acc.			1			1	1			1		
	Non spécifié	Acc.	6											
	<b>Sous-total</b>		<b>6</b>	<b>19</b>	<b>37</b>	<b>31</b>	<b>42</b>	<b>36</b>	<b>89</b>	<b>29</b>	<b>29</b>	<b>45</b>	<b>20</b>	<b>2</b>
<b>Port / transport illégal</b>	Arme à feu	Acc.		2	2	1		3	1		2	1	3	1
	Arme blanche ou non à feu	Acc.		17	6	11	5	6	7	11	9	16	14	8
	Munition	Acc.		1										
	Non spécifié	Acc.	5											
	<b>Sous-total</b>		<b>5</b>	<b>20</b>	<b>8</b>	<b>12</b>	<b>5</b>	<b>9</b>	<b>8</b>	<b>11</b>	<b>11</b>	<b>17</b>	<b>17</b>	<b>9</b>
<b>Commerce illégal</b>	Arme à feu	Acc.		1							1	1		
	Arme blanche ou non à feu	Acc.			1				1					
	<b>Sous-total</b>			<b>1</b>	<b>1</b>				<b>1</b>		<b>1</b>	<b>1</b>		
<b>Explosifs</b>		Acc.	1											
	<b>Sous-total</b>		<b>1</b>											
<b>Autre</b>	Mesures de sécurité	Acc.								1				
	Stockage	Acc.								1	1	1		1
	Défaut signalement vol ou perte	Acc.									2	1		
	<b>Sous-total</b>									<b>2</b>	<b>3</b>	<b>2</b>		<b>1</b>
	<b>Total</b>		<b>12</b>	<b>40</b>	<b>46</b>	<b>43</b>	<b>47</b>	<b>45</b>	<b>98</b>	<b>42</b>	<b>44</b>	<b>65</b>	<b>37</b>	<b>12</b>



Protection de la personne

			2000	2013	2014	2015	2016	2017	2018	2019	2020	2021	2022	2023
Discrimination	Racisme et xénophobie	Acc.	3	1	2	1		1	1	4	5	5	4	1
	Fondée sur son orientation sexuelle (homophobie)	Acc.				1				1	1			
	Fondée sur conviction religieuse ou philosophique	Acc.							1					
	Autre discrimination	Acc.			1									
		<b>Sous-total</b>	<b>3</b>	<b>1</b>	<b>3</b>	<b>2</b>		<b>1</b>	<b>2</b>	<b>5</b>	<b>6</b>	<b>5</b>	<b>4</b>	<b>1</b>
Protection de la vie privée		Acc.	34	2		1	3		2	1	1			
		<b>Sous-total</b>	<b>34</b>	<b>2</b>		<b>1</b>	<b>3</b>		<b>2</b>	<b>1</b>	<b>1</b>			
Caméras de surveillance		Acc.			2		1				1			
		<b>Sous-total</b>			<b>2</b>		<b>1</b>				<b>1</b>			
Droit à l'image		Acc.			1	1	5	3	7	3	10	4	5	
		<b>Sous-total</b>			<b>1</b>	<b>1</b>	<b>5</b>	<b>3</b>	<b>7</b>	<b>3</b>	<b>10</b>	<b>4</b>	<b>5</b>	
Interdiction temporaire de résidence		Acc.									1		4	
		<b>Sous-total</b>									<b>1</b>		<b>4</b>	
Autres		Acc.	8	1										
		<b>Sous-total</b>	<b>8</b>	<b>1</b>										
		<b>Total</b>	<b>45</b>	<b>4</b>	<b>6</b>	<b>4</b>	<b>9</b>	<b>4</b>	<b>11</b>	<b>9</b>	<b>19</b>	<b>9</b>	<b>13</b>	<b>1</b>



**Oudenaarde**

**Infraction Lois spéciales**

**Hormones et dopage**

		2000	2013	2014	2015	2016	2017	2018	2019	2020	2021	2022	2023
<b>Détention</b>	Acc.		3	3	4	2	4	1	4	2	2	1	
	Sous-total:		3	3	4	2	4	1	4	2	2	1	
<b>Usage</b>	Acc.	2			2								
	Sous-total:	2			2								
<b>Fabrication et distribution</b>	Acc.					2				1			
	Sous-total:					2				1			
<b>Non spécifié</b>	Acc.			1	2								
	Sous-total:			1	2								
	<b>Total:</b>	<b>2</b>	<b>3</b>	<b>4</b>	<b>8</b>	<b>2</b>	<b>6</b>	<b>1</b>	<b>4</b>	<b>3</b>	<b>2</b>	<b>1</b>	

**Loi du football**

		2000	2013	2014	2015	2016	2017	2018	2019	2020	2021	2022	2023
<b>Jet d'objets</b>	Acc.								1				
	Sous-total:								1				
<b>Objets pyrotechniques dans le stade ou périmètre</b>	Acc.								1		1		
	Sous-total:								1		1		
<b>Vente irrégulière de tickets</b>	Acc.		1				2						
	Sous-total:		1				2						
	<b>Total:</b>		<b>1</b>				<b>2</b>		<b>2</b>		<b>1</b>		

**Protection de la jeunesse**

		2000	2013	2014	2015	2016	2017	2018	2019	2020	2021	2022	2023
<b>Législation sur l'obligation scolaire</b>	Acc.	4	15	17	18	19	8	5	21	3	1		
	Sous-total:	4	15	17	18	19	8	5	21	3	1		
<b>Législation sur la protection de la jeunesse</b>	Acc.	37	20	8	12	9	8	2	8	11	9	8	1
	Sous-total:	37	20	8	12	9	8	2	8	11	9	8	1
	<b>Total:</b>	<b>41</b>	<b>35</b>	<b>25</b>	<b>30</b>	<b>28</b>	<b>16</b>	<b>7</b>	<b>29</b>	<b>14</b>	<b>10</b>	<b>8</b>	<b>1</b>



**Code pénal social**

		2000	2013	2014	2015	2016	2017	2018	2019	2020	2021	2022	2023
<b>Harcèlement au travail</b>	Acc.			2	1	1		2	1	1		3	
	Sous-total:			2	1	1		2	1	1		3	
<b>Mise en danger du travailleur</b>	Acc.							1					
	Sous-total:							1					
<b>Temps de travail</b>	Acc.						1						
	Sous-total:						1						
<b>Rémunération et autres avantages patrimoniaux</b>	Acc.						1						
	Sous-total:						1						
<b>Fraude sociale aux cotisations (travail au noir)</b>	Acc.		2	1		3	1	2				2	
	Sous-total:		2	1		3	1	2				2	
<b>Documents sociaux</b>	Acc.							1					
	Sous-total:							1					
<b>Surveillance et contrôle</b>	Acc.					1							
	Sous-total:					1							
<b>Infr. contre foi publique en droit pénal social</b>	Acc.					1		2			1		
	Sous-total:					1		2			1		
<b>Escroquerie en droit pénal social</b>	Acc.		1		1	1	2	1	4	4	5	4	1
	Sous-total:		1		1	1	2	1	4	4	5	4	1
<b>Autres</b>	Acc.				2				2				1
	Sous-total:				2				2				1
	Total:		3	3	4	7	5	9	7	5	6	9	2

**Ivresse et alcool**

		2000	2013	2014	2015	2016	2017	2018	2019	2020	2021	2022	2023
<b>Ivresse publique</b>	Acc.	48	91	66	71	59	67	55	61	30	41	49	10
	Sous-total:	48	91	66	71	59	67	55	61	30	41	49	10
	Total:	48	91	66	71	59	67	55	61	30	41	49	10



Législation sur les élections

		2000	2013	2014	2015	2016	2017	2018	2019	2020	2021	2022	2023
	Acc.	1											
	Sous-total:	1											
	Total:	1											

Registre de population

		2000	2013	2014	2015	2016	2017	2018	2019	2020	2021	2022	2023
	Acc.	4	61	48	58	83	46	49	32	62	47	45	12
	Sous-total:	4	61	48	58	83	46	49	32	62	47	45	12
	Total:	4	61	48	58	83	46	49	32	62	47	45	12

Carte d'identité

		2000	2013	2014	2015	2016	2017	2018	2019	2020	2021	2022	2023
Pas en possession	Acc.	1	3	1	3	2	5	1		1			
	Sous-total:	1	3	1	3	2	5	1		1			
Refus de présentation	Acc.		2		1								
	Sous-total:		2		1								
Non spécifié	Acc.									1			
	Sous-total:									1			
Autres	Acc.	17											
	Sous-total:	17											
	Total:	18	5	1	4	2	5	1		2			



Santé publique

		2000	2013	2014	2015	2016	2017	2018	2019	2020	2021	2022	2023
<b>Interdiction de fumer</b>	<b>Acc.</b>			1	1			2					
	<b>Sous-total:</b>			1	1			2					
<b>Vaccination obligatoire</b>	<b>Acc.</b>		1										
	<b>Sous-total:</b>		1										
<b>Législation médicaments</b>	<b>Acc.</b>								1			1	
	<b>Sous-total:</b>								1			1	
<b>Vente de tabac</b>	<b>Acc.</b>					1			1				
	<b>Sous-total:</b>					1			1				
<b>Denrées alimentaires</b>	<b>Acc.</b>	2		5	2								
	<b>Sous-total:</b>	2		5	2								
<b>Refus ou négligence respect mesures</b>	<b>Acc.</b>									251	123		
	<b>Sous-total:</b>									251	123		
<b>Autres</b>	<b>Acc.</b>			1						24			
	<b>Sous-total:</b>			1						24			
	<b>Total:</b>	2	1	7	3	1		2	2	275	123	1	



Travail

		2000	2013	2014	2015	2016	2017	2018	2019	2020	2021	2022	2023
<b>Règlement général protection du travail</b>	Acc.	1	1						1				
	Sous-total:	1	1						1				
<b>Commerce ambulant</b>	Acc.		1	1	2			1					
	Sous-total:		1	1	2			1					
<b>Infractions mesure interdiction professionnelle</b>	Acc.							2	1		1		
	Sous-total:							2	1		1		
<b>Fraude sociale aux cotisations (travail au noir)</b>	Acc.	1	1		3		1	1			1		
	Sous-total:	1	1		3		1	1			1		
<b>Travailleurs étrangers</b>	Acc.										1		
	Sous-total:										1		
<b>Autres</b>	Acc.	1											
	Sous-total:	1											
	Total:	3	3	1	5		1	4	2		3		

Protection des revenus publics

		2000	2013	2014	2015	2016	2017	2018	2019	2020	2021	2022	2023
<b>Fraude TVA</b>	Acc.						1	2	1				
	Sous-total:						1	2	1				
<b>Fraude fiscale - impôts sur le revenu</b>	Acc.			1		3	1				1		
	Sous-total:			1		3	1				1		
<b>Fraude autres revenus publics</b>	Acc.				1								
	Sous-total:				1								
<b>Non spécifié</b>	Acc.	1											
	Sous-total:	1											
	Total:	1		1	1	3	2	2	1		1		





Législation économique

		2000	2013	2014	2015	2016	2017	2018	2019	2020	2021	2022	2023
<b>Sociétés</b>	<b>Acc.</b>		2		1	3			1	1	1	2	
	<b>Sous-total:</b>		2		1	3			1	1	1	2	
<b>Autres</b>	<b>Acc.</b>	1					3	3	2	1	1	2	
	<b>Sous-total:</b>	1					3	3	2	1	1	2	
	<b>Total:</b>	1	2		1	3	3	3	3	2	2	4	

Pratiques commerciales

		2000	2013	2014	2015	2016	2017	2018	2019	2020	2021	2022	2023
<b>Pratiques du marché et protection du consommateur</b>	<b>Acc.</b>	3									1		
	<b>Sous-total:</b>	3									1		
<b>Non spécifié</b>	<b>Acc.</b>	1					1						
	<b>Sous-total:</b>	1					1						
<b>Autres</b>	<b>Acc.</b>			1	1								
	<b>Sous-total:</b>			1	1								
	<b>Total:</b>	4		1	1		1				1		



Autres lois spéciales

		2000	2013	2014	2015	2016	2017	2018	2019	2020	2021	2022	2023
<b>Transport</b>	Acc.	4	15	4	9	10	5	9	7	3		2	
	Sous-total:	4	15	4	9	10	5	9	7	3		2	
<b>Prévention: incendies, explosions, accidents</b>	Acc.	1											
	Sous-total:	1											
<b>Loteries et jeux de hasard</b>	Acc.	1											
	Sous-total:	1											
<b>Infr. dans le secteur audiovisuel</b>	Acc.	1											
	Sous-total:	1											
<b>Energie</b>	Acc.		1										
	Sous-total:		1										
<b>Dégradation involontaire câbles télécommunication</b>	Acc.			5	9	5	10	11	4	7	9	10	1
	Sous-total:			5	9	5	10	11	4	7	9	10	1
<b>Infractions Loi police chemins de fer</b>	Acc.			1	3	1	5	7	2	3	7	5	1
	Sous-total:			1	3	1	5	7	2	3	7	5	1
<b>Moyens de communications électroniques</b>	Acc.									2		1	
	Sous-total:									2		1	
<b>Autres</b>	Acc.	3	8	1	2	2	3	2					
	Sous-total:	3	8	1	2	2	3	2					
	<b>Total:</b>	<b>10</b>	<b>24</b>	<b>11</b>	<b>23</b>	<b>18</b>	<b>23</b>	<b>29</b>	<b>13</b>	<b>15</b>	<b>16</b>	<b>18</b>	<b>2</b>

# ***STATISTIQUES POLICIERES DE CRIMINALITE***

---

***LIEU DE PERPETRATION: COMMUNE***

**Oudenaarde**

***ANNEXE III: DETAIL  
FIGURES CRIMINELLES / PHENOMENES***



Oudenaarde

FC Vol moyen de transport

		2000	2013	2014	2015	2016	2017	2018	2019	2020	2021	2022	2023
Vol de voiture	Acc.	20	11	11	12	9	13	10	5	5	5	3	1
	Tent.	2	5	2	2		1	2	1	1	2		
	<b>Total</b>	<b>22</b>	<b>16</b>	<b>13</b>	<b>14</b>	<b>9</b>	<b>14</b>	<b>12</b>	<b>6</b>	<b>6</b>	<b>7</b>	<b>3</b>	<b>1</b>
Vol de moto	Acc.	1	3	1	1	2	2	1	1				
	Tent.					1					1		
	<b>Total</b>	<b>1</b>	<b>3</b>	<b>1</b>	<b>1</b>	<b>3</b>	<b>2</b>	<b>1</b>	<b>1</b>		<b>1</b>		
Carjacking	Acc.	1				1							
	Tent.		1										
	<b>Total</b>	<b>1</b>	<b>1</b>			<b>1</b>							
Homejacking	Acc.			1			1						
	Tent.												
	<b>Total</b>			<b>1</b>			<b>1</b>						
Vol dans les garages	Acc.		1			1	3		1		1		
	Tent.												
	<b>Total</b>		<b>1</b>			<b>1</b>	<b>3</b>		<b>1</b>		<b>1</b>		
Vol de vélomoteur	Acc.	48	8	9	5	10	11	5	2	3	1	5	1
	Tent.						1						
	<b>Total</b>	<b>48</b>	<b>8</b>	<b>9</b>	<b>5</b>	<b>10</b>	<b>12</b>	<b>5</b>	<b>2</b>	<b>3</b>	<b>1</b>	<b>5</b>	<b>1</b>
Vol de vélo	Acc.	257	139	102	87	122	176	152	119	73	87	101	10
	Tent.			2	1	1	3	3		3	1	1	
	<b>Total</b>	<b>257</b>	<b>139</b>	<b>104</b>	<b>88</b>	<b>123</b>	<b>179</b>	<b>155</b>	<b>119</b>	<b>76</b>	<b>88</b>	<b>102</b>	<b>10</b>



**FC Cambriolage**

		2000	2013	2014	2015	2016	2017	2018	2019	2020	2021	2022	2023
<b>Cambriolage dans habitation</b>	Acc.	19	55	33	33	20	45	40	42	30	17	26	9
	Tent.	19	35	29	21	14	21	23	43	25	18	24	7
	<b>Total</b>	<b>38</b>	<b>90</b>	<b>62</b>	<b>54</b>	<b>34</b>	<b>66</b>	<b>63</b>	<b>85</b>	<b>55</b>	<b>35</b>	<b>50</b>	<b>16</b>
<b>Cambriolage ds entreprise ou commerce</b>	Acc.	19	42	22	19	12	25	16	9	14	11	15	2
	Tent.	9	17	12	14	4	12	7	4	5	8	5	1
	<b>Total</b>	<b>28</b>	<b>59</b>	<b>34</b>	<b>33</b>	<b>16</b>	<b>37</b>	<b>23</b>	<b>13</b>	<b>19</b>	<b>19</b>	<b>20</b>	<b>3</b>
<b>Cambriolage ds service public ou bâtiment administ</b>	Acc.	4	13	22	8	6	16	14	7	2	4	3	4
	Tent.		4	5	4	2	6	2	3	1	3	3	2
	<b>Total</b>	<b>4</b>	<b>17</b>	<b>27</b>	<b>12</b>	<b>8</b>	<b>22</b>	<b>16</b>	<b>10</b>	<b>3</b>	<b>7</b>	<b>6</b>	<b>6</b>
<b>Vol au béliier</b>	Tent.		2										
	<b>Total</b>		<b>2</b>										
<b>Cambriolage dans bâtiment (total)</b>	Acc.	42	110	77	60	38	84	70	58	46	32	44	15
	Tent.	28	56	46	39	20	39	32	50	31	29	32	10
	<b>Total</b>	<b>70</b>	<b>166</b>	<b>123</b>	<b>99</b>	<b>58</b>	<b>123</b>	<b>102</b>	<b>108</b>	<b>77</b>	<b>61</b>	<b>76</b>	<b>25</b>

**FC Vol autre**

		2000	2013	2014	2015	2016	2017	2018	2019	2020	2021	2022	2023
<b>Vol à main armée</b>	Acc.	3	6	3		3	9	1	3		1	4	1
	Tent.	1				2	1				2		1
	<b>Total</b>	<b>4</b>	<b>6</b>	<b>3</b>		<b>5</b>	<b>10</b>	<b>1</b>	<b>3</b>		<b>3</b>	<b>4</b>	<b>2</b>
<b>Vol avec violence sans arme</b>	Acc.	6	17	18	9	17	17	9	23	11	7	16	3
	Tent.	4	5	4	13	9	6	5	6	6	5	7	1
	<b>Total</b>	<b>10</b>	<b>22</b>	<b>22</b>	<b>22</b>	<b>26</b>	<b>23</b>	<b>14</b>	<b>29</b>	<b>17</b>	<b>12</b>	<b>23</b>	<b>4</b>
<b>Vol dans ou sur un véhicule</b>	Acc.	52	43	55	31	33	23	36	43	20	32	49	6
	Tent.	8	9	7	2	4	3	6	8	2	3	6	1
	<b>Total</b>	<b>60</b>	<b>52</b>	<b>62</b>	<b>33</b>	<b>37</b>	<b>26</b>	<b>42</b>	<b>51</b>	<b>22</b>	<b>35</b>	<b>55</b>	<b>7</b>



**FC Vol autre**

		2000	2013	2014	2015	2016	2017	2018	2019	2020	2021	2022	2023
Vol d'armes et explosifs	Acc.	2	2	1	2	1	1	2		2	1	1	
	Tent.			1									
	<b>Total</b>	<b>2</b>	<b>2</b>	<b>2</b>	<b>2</b>	<b>1</b>	<b>1</b>	<b>2</b>		<b>2</b>	<b>1</b>	<b>1</b>	
Steaming	Acc.		2	1	1	1			2				1
	Tent.						2		1				
	<b>Total</b>		<b>2</b>	<b>1</b>	<b>1</b>	<b>1</b>	<b>2</b>		<b>3</b>				<b>1</b>
Arrachage de sac à main	Acc.		1	1	1	2	2					1	
	Tent.												
	<b>Total</b>		<b>1</b>	<b>1</b>	<b>1</b>	<b>2</b>	<b>2</b>					<b>1</b>	
Vol à l'arraché	Acc.		3	4	4	4	3		3	2	3	1	
	Tent.				1					1			
	<b>Total</b>		<b>3</b>	<b>4</b>	<b>5</b>	<b>4</b>	<b>3</b>		<b>3</b>	<b>3</b>	<b>3</b>	<b>1</b>	
Vol à la tire	Acc.	19	41	35	20	22	12	11	17	11	9	12	1
	Tent.												
	<b>Total</b>	<b>19</b>	<b>41</b>	<b>35</b>	<b>20</b>	<b>22</b>	<b>12</b>	<b>11</b>	<b>17</b>	<b>11</b>	<b>9</b>	<b>12</b>	<b>1</b>
Vol à l'étalage	Acc.	33	49	49	62	32	48	66	91	60	78	55	26
	Tent.		2	1	2	3	3	2	2	4	2	1	3
	<b>Total</b>	<b>33</b>	<b>51</b>	<b>50</b>	<b>64</b>	<b>35</b>	<b>51</b>	<b>68</b>	<b>93</b>	<b>64</b>	<b>80</b>	<b>56</b>	<b>29</b>
Vol par ruse	Acc.		13	8	7	4	5	3	9	5	14	10	3
	Tent.		1	3	4	2		1		1	2	6	
	<b>Total</b>		<b>14</b>	<b>11</b>	<b>11</b>	<b>6</b>	<b>5</b>	<b>4</b>	<b>9</b>	<b>6</b>	<b>16</b>	<b>16</b>	<b>3</b>
Vol de métaux	Acc.		9	3	5	2	5	2	5	2	2	8	
	Tent.												
	<b>Total</b>		<b>9</b>	<b>3</b>	<b>5</b>	<b>2</b>	<b>5</b>	<b>2</b>	<b>5</b>	<b>2</b>	<b>2</b>	<b>8</b>	
Vol sur les chantiers	Acc.	3	17	9	10	3	4	8	2	2	4	4	3
	Tent.		4			2	1					2	
	<b>Total</b>	<b>3</b>	<b>21</b>	<b>9</b>	<b>10</b>	<b>5</b>	<b>5</b>	<b>8</b>	<b>2</b>	<b>2</b>	<b>4</b>	<b>6</b>	<b>3</b>
Vol d'animaux	Acc.	1	3	2	2	2	3					1	1
	Tent.												
	<b>Total</b>	<b>1</b>	<b>3</b>	<b>2</b>	<b>2</b>	<b>2</b>	<b>3</b>					<b>1</b>	<b>1</b>



**FC Vol autre**

		2000	2013	2014	2015	2016	2017	2018	2019	2020	2021	2022	2023
<b>Vol de cargaison</b>	Acc.							1	1				
	Total							1	1				

**Criminalité ICT**

		2000	2013	2014	2015	2016	2017	2018	2019	2020	2021	2022	2023
<b>Fraude de cartes de paiements</b>	Acc.	1	9	3	6	6	3	6	10	9	3	5	1
	Tent.	1				1							
	Total	2	9	3	6	7	3	6	10	9	3	5	1

		2000	2013	2014	2015	2016	2017	2018	2019	2020	2021	2022	2023
<b>Phishing</b>	Acc.		2			1		2		57	115	80	18
	Tent.		1							22	32	3	1
	Total		3			1		2		79	147	83	19

		2000	2013	2014	2015	2016	2017	2018	2019	2020	2021	2022	2023
<b>Ransomware</b>	Acc.										1		
	Tent.						1						
	Total						1				1		

		2000	2013	2014	2015	2016	2017	2018	2019	2020	2021	2022	2023
<b>Shouldersurfing</b>	Acc.			1		1				2			
	Total			1		1				2			

		2000	2013	2014	2015	2016	2017	2018	2019	2020	2021	2022	2023
<b>Skimming</b>	Acc.		5	2	2	2	1	1		3		1	
	Tent.					1							
	Total		5	2	2	3	1	1		3		1	



**FC Autre**

		2000	2013	2014	2015	2016	2017	2018	2019	2020	2021	2022	2023
<b>Violence contre les métiers d'intérêt général</b>	<b>Acc.</b>	2	12	9	10	7	14	10	8	9	9	10	4
	<b>Total</b>	2	12	9	10	7	14	10	8	9	9	10	4
<b>Viol collectif</b>	<b>Acc.</b>	1		1	1		2	1					
	<b>Total</b>	1		1	1		2	1					
<b>Graffiti</b>	<b>Acc.</b>	3	1	4	5	8	2	8	3	3		9	3
	<b>Total</b>	3	1	4	5	8	2	8	3	3		9	3
<b>Dégradation de voiture</b>	<b>Acc.</b>	5	138	104	90	90	71	68	69	71	59	67	16
	<b>Tent.</b>				1								
	<b>Total</b>	5	138	104	91	90	71	68	69	71	59	67	16
<b>Rixe au couteau</b>	<b>Acc.</b>		1		1		1		1		1		1
	<b>Tent.</b>						3		1				
	<b>Total</b>		1		1		4		2		1		1

**PH Violence intrafamiliale (VIF)**





**PH Violence intrafamiliale (VIF)**

		2000	2013	2014	2015	2016	2017	2018	2019	2020	2021	2022	2023
VIF: physique, dans le couple	Acc.	18	37	49	40	44	51	59	51	34	37	67	9
	Tent.		1				1	1		2		1	
	<b>Total</b>	<b>18</b>	<b>38</b>	<b>49</b>	<b>40</b>	<b>44</b>	<b>52</b>	<b>60</b>	<b>51</b>	<b>36</b>	<b>37</b>	<b>68</b>	<b>9</b>
VIF: physique, envers des descendants	Acc.	1	4	7	4	3	6	5	5	9	6	4	4
	Total	1	4	7	4	3	6	5	5	9	6	4	4
VIF: physique, envers d'autres membres	Acc.	22	10	8	16	12	5	15	8	13	8	12	1
	Tent.						1		1	1		1	
	<b>Total</b>	<b>22</b>	<b>10</b>	<b>8</b>	<b>16</b>	<b>12</b>	<b>6</b>	<b>15</b>	<b>9</b>	<b>14</b>	<b>8</b>	<b>13</b>	<b>1</b>
VIF: sexuelle, dans le couple	Acc.				1		1						
	Total				1		1						
VIF: sexuelle, envers des descendants	Acc.			1	2	1	3	3	2	1	1		
	Total			1	2	1	3	3	2	1	1		
VIF: sexuelle, envers d'autres membres	Acc.						1	1					
	Total						1	1					
VIF: psychique, dans le couple	Acc.	65	101	57	50	41	33	49	79	52	35	62	4
	Total	65	101	57	50	41	33	49	79	52	35	62	4
VIF: psychique, envers des descendants	Acc.			1	3		1			1	5	2	
	Total			1	3		1			1	5	2	
VIF: psychique, envers d'autres membres	Acc.		3	2	4	4	5	2	6	5	8	3	
	Total		3	2	4	4	5	2	6	5	8	3	
VIF: économique, dans le couple	Acc.		2	6	2	3	6	4	4	7	3	6	1
	Tent.									1			
	<b>Total</b>		<b>2</b>	<b>6</b>	<b>2</b>	<b>3</b>	<b>6</b>	<b>4</b>	<b>4</b>	<b>8</b>	<b>3</b>	<b>6</b>	<b>1</b>
VIF: économique, envers des descendants	Acc.	4	2		1	2	1			1			
	Total	4	2		1	2	1			1			
VIF: économique, envers d'autres membres	Acc.	29	4	3	2	1	6	3	4	3	3	6	
	Total	29	4	3	2	1	6	3	4	3	3	6	



**PH Hormones et dopage**

		2000	2013	2014	2015	2016	2017	2018	2019	2020	2021	2022	2023
<b>Dopage humain</b>	Acc.	1	3	4	8	2	6	1	4	3	3	1	
	Total	1	3	4	8	2	6	1	4	3	3	1	
<b>Engraissement illégal</b>	Acc.	2			1		1		1				
	Total	2			1		1		1				

**PH Drogues**

		2000	2013	2014	2015	2016	2017	2018	2019	2020	2021	2022	2023
<b>Vente de cocaïne</b>	Acc.		2	3	1	5	5	8	3	10	7	12	
	Total		2	3	1	5	5	8	3	10	7	12	
<b>Import-export de cocaïne</b>	Acc.					1							
	Total					1							
<b>Production de drogues synthétiques</b>	Acc.			2									
	Total			2									
<b>Vente de drogues synthétiques</b>	Acc.		9	11	7	7	9	5	13	4	12	10	
	Tent.						1						
	Total		9	11	7	7	10	5	13	4	12	10	
<b>Production de cannabis (culture)</b>	Acc.		2	5	1	3	1	3	3	3			
	Total		2	5	1	3	1	3	3	3			
<b>Vente de cannabis en grande quantité</b>	Acc.						1				2		
	Total						1				2		
<b>Vente-traffic d'héroïne</b>	Acc.		10	6	5	6	5	2	2	5		2	
	Total		10	6	5	6	5	2	2	5		2	



**PH Trafic d'armes**

		2000	2013	2014	2015	2016	2017	2018	2019	2020	2021	2022	2023
<b>Commerce et production d'arme à feu et mun.</b>	Acc.		1							1	1		
	Total		1							1	1		
<b>Commerce et production d'arme non à feu</b>	Acc.			1				1					
	Total			1				1					

**PH Traite des êtres humains**

		2000	2013	2014	2015	2016	2017	2018	2019	2020	2021	2022	2023
<b>TEH - exploitation économique</b>	Acc.		1				1		1				
	Total		1				1		1				
<b>TEH - exploitation sexuelle</b>	Acc.				1			1				2	
	Total				1			1				2	

**PH Violence dans l'espace public**

		2000	2013	2014	2015	2016	2017	2018	2019	2020	2021	2022	2023
<b>Violence physique (transport public)</b>	Acc.	3	4	8	5	8	9	8	6	5	5	6	2
	Total	3	4	8	5	8	9	8	6	5	5	6	2
<b>Violence physique (voie publique)</b>	Acc.	25	69	67	65	49	52	52	54	38	40	70	17
	Tent.		1	1	1	1	1	3	5	1	3	6	1
	Total	25	70	68	66	50	53	55	59	39	43	76	18
<b>Violence physique (autre endroit public)</b>	Acc.		7	5	4	5	4	7	6	4	2	3	2
	Tent.											1	
	Total		7	5	4	5	4	7	6	4	2	4	2
<b>Violence physique (endroit accessible au public)</b>	Acc.	30	49	45	53	31	33	35	43	29	26	35	11
	Total	30	49	45	53	31	33	35	43	29	26	35	11
<b>Violence sexuelle (transport public)</b>	Acc.	1	1	1	2	1				1	1	4	
	Total	1	1	1	2	1				1	1	4	
<b>Violence sexuelle (voie publique)</b>	Acc.	6	5	7	8	4	6	11	5	5	3	2	
	Tent.	1			2							1	
	Total	7	5	7	10	4	6	11	5	5	3	3	



**PH Violence dans l'espace public**

		2000	2013	2014	2015	2016	2017	2018	2019	2020	2021	2022	2023
Violence sexuelle (autre endroit public)	Acc.	1	3	1	3	3		2	1		4	3	
	Tent.			1									
	<b>Total</b>	<b>1</b>	<b>3</b>	<b>2</b>	<b>3</b>	<b>3</b>		<b>2</b>	<b>1</b>		<b>4</b>	<b>3</b>	
Violence sexuelle (endroit accessible au public)	Acc.	4	7	2	2	3	5	8	4	4	6	4	1
	Tent.								1				
	<b>Total</b>	<b>4</b>	<b>7</b>	<b>2</b>	<b>2</b>	<b>3</b>	<b>5</b>	<b>8</b>	<b>5</b>	<b>4</b>	<b>6</b>	<b>4</b>	<b>1</b>
Violence psychique (transport public)	Acc.	3	3	6	2	2	5	6	3	1	4	1	
	Tent.												
	<b>Total</b>	<b>3</b>	<b>3</b>	<b>6</b>	<b>2</b>	<b>2</b>	<b>5</b>	<b>6</b>	<b>3</b>	<b>1</b>	<b>4</b>	<b>1</b>	
Violence psychique (voie publique)	Acc.	33	29	42	25	31	36	33	37	23	27	46	8
	Tent.												
	<b>Total</b>	<b>33</b>	<b>29</b>	<b>42</b>	<b>25</b>	<b>31</b>	<b>36</b>	<b>33</b>	<b>37</b>	<b>23</b>	<b>27</b>	<b>46</b>	<b>8</b>
Violence psychique (autre endroit public)	Acc.	9	2	4	3	3	9	2	3	6	1	6	
	Tent.												
	<b>Total</b>	<b>9</b>	<b>2</b>	<b>4</b>	<b>3</b>	<b>3</b>	<b>9</b>	<b>2</b>	<b>3</b>	<b>6</b>	<b>1</b>	<b>6</b>	
Violence psychique (endroit accessible au public)	Acc.	35	18	20	26	21	21	16	23	25	20	17	6
	Tent.												
	<b>Total</b>	<b>35</b>	<b>18</b>	<b>20</b>	<b>26</b>	<b>21</b>	<b>21</b>	<b>16</b>	<b>23</b>	<b>25</b>	<b>20</b>	<b>17</b>	<b>6</b>
Vol à main armée (transport public)	Acc.						1		1				
	Tent.												
	<b>Total</b>						<b>1</b>		<b>1</b>				
Vol à main armée (voie publique)	Acc.	2				2	1				1	2	
	Tent.					1							
	<b>Total</b>	<b>2</b>				<b>3</b>	<b>1</b>				<b>1</b>	<b>2</b>	
Vol à main armée (autre endroit public)	Acc.												1
	Tent.												
	<b>Total</b>												<b>1</b>
Vol à main armée (endroit accessible au public)	Acc.	1	5	1		1	6	1	2				
	Tent.	1									2		1
	<b>Total</b>	<b>2</b>	<b>5</b>	<b>1</b>		<b>1</b>	<b>6</b>	<b>1</b>	<b>2</b>		<b>2</b>		<b>1</b>
Vol avec violence sans arme (transport public)	Acc.		2	1		1	1		3			1	1
	Tent.						1		1				
	<b>Total</b>		<b>2</b>	<b>1</b>		<b>1</b>	<b>2</b>		<b>4</b>			<b>1</b>	<b>1</b>



**PH Violence dans l'espace public**

		2000	2013	2014	2015	2016	2017	2018	2019	2020	2021	2022	2023
Vol avec violence sans arme (voie publique)	Acc.	3	4	5	4	7	6	1	8	4	3	3	1
	Tent.	2	2	1	4	1	1	3	2				
	<b>Total</b>	<b>5</b>	<b>6</b>	<b>6</b>	<b>8</b>	<b>8</b>	<b>7</b>	<b>4</b>	<b>10</b>	<b>4</b>	<b>3</b>	<b>3</b>	<b>1</b>
Vol avec violence sans arme (autre endroit public)	Acc.			3				1	1	1			
	Tent.			1									
	<b>Total</b>			<b>4</b>				<b>1</b>	<b>1</b>	<b>1</b>			
Vol avec violence sans arme (endr. acces. au pub.)	Acc.		7	5	1	6	3	2	6	5	2	4	
	Tent.	1					1	2		1			
	<b>Total</b>	<b>1</b>	<b>7</b>	<b>5</b>	<b>1</b>	<b>6</b>	<b>4</b>	<b>4</b>	<b>6</b>	<b>6</b>	<b>2</b>	<b>4</b>	

**PH Autre**

		2000	2013	2014	2015	2016	2017	2018	2019	2020	2021	2022	2023
Faux policiers	Acc.		1										
	<b>Total</b>		<b>1</b>										
Terrorisme, extrémisme et radicalisme	Acc.					2				1	1	1	
	<b>Total</b>					<b>2</b>				<b>1</b>	<b>1</b>	<b>1</b>	
Cyberharcèlement	Acc.	1	41	50	57	40	57	52	66	62	71	57	17
	<b>Total</b>	<b>1</b>	<b>41</b>	<b>50</b>	<b>57</b>	<b>40</b>	<b>57</b>	<b>52</b>	<b>66</b>	<b>62</b>	<b>71</b>	<b>57</b>	<b>17</b>
Fraude à l'identité	Acc.	5	8	14	12	26	14	28	30	40	52	29	9
	Tent.		1		1	1	1	6	4	3	1	5	
	<b>Total</b>	<b>5</b>	<b>9</b>	<b>14</b>	<b>13</b>	<b>27</b>	<b>15</b>	<b>34</b>	<b>34</b>	<b>43</b>	<b>53</b>	<b>34</b>	<b>9</b>

# ***STATISTIQUES POLICIERES DE CRIMINALITE***

---

***LIEU DE PERPETRATION: COMMUNE***

**Oudenaarde**

***ANNEXE IV: FAITS ENREGISTRES  
NON CRIMINELS***



Oudenaarde

Faits non criminels

Maladies / Décès / Disparition

	2000	2013	2014	2015	2016	2017	2018	2019	2020	2021	2022	2023
Suicide	21	25	29	27	31	19	25	30	18	30	17	6
Personne malade	12	23	36	41	35	46	32	60	42	74	73	16
Décès suspect	1	5	3	5	3	5	7	10	7	8	7	1
Décès naturel	3	8	8	10	10	6	12	9	7	7	11	4
Disparition (personne disparue)	21	33	40	28	36	48	31	28	26	21	18	3
Accident (sauf roulage)	9	8	13	14	7	7	9	9	6	7	7	2
Autres	25	1			1							
<b>Total</b>	<b>92</b>	<b>103</b>	<b>129</b>	<b>125</b>	<b>123</b>	<b>131</b>	<b>116</b>	<b>146</b>	<b>106</b>	<b>147</b>	<b>133</b>	<b>32</b>

Appels

	2000	2013	2014	2015	2016	2017	2018	2019	2020	2021	2022	2023
Alarme	7		19	59				1	1			
Appels	9	4	7	4	2	2	2	2	3	1	1	
<b>Total</b>	<b>16</b>	<b>4</b>	<b>26</b>	<b>63</b>	<b>2</b>	<b>2</b>	<b>2</b>	<b>3</b>	<b>4</b>	<b>1</b>	<b>1</b>	

Problèmes sociaux

	2000	2013	2014	2015	2016	2017	2018	2019	2020	2021	2022	2023
Différends familiaux	126	59	67	75	87	79	63	77	88	73	82	22
Différend (pas de coups)	90	17	13	11	15	13	4	14	8	14	15	5
Affaire civile	17	1	4	5	1	2	2	2	4	3	3	
Protection de la jeunesse	13	9	6	6	5	7	2	14	11	4	7	1
Non spécifié										1		
Autres	14	60	58	60	111	87	69	76	94	69	80	18
<b>Total</b>	<b>260</b>	<b>146</b>	<b>148</b>	<b>157</b>	<b>219</b>	<b>188</b>	<b>140</b>	<b>183</b>	<b>205</b>	<b>164</b>	<b>187</b>	<b>46</b>



### Catastrophes

	2000	2013	2014	2015	2016	2017	2018	2019	2020	2021	2022	2023
Fuite de gaz			1	1								
Dégâts tempête	4		6					3		1		
Problèmes causés par l'eau		1										
Dégâts eau				1								
Autres	1											
<b>Total</b>	<b>5</b>	<b>1</b>	<b>7</b>	<b>2</b>				<b>3</b>		<b>1</b>		

### Ordre public

	2000	2013	2014	2015	2016	2017	2018	2019	2020	2021	2022	2023
Troubles	1	29	13	4		1				1	1	
Autres	2	2	3	1				2				
<b>Total</b>	<b>3</b>	<b>31</b>	<b>16</b>	<b>5</b>		<b>1</b>		<b>2</b>		<b>1</b>	<b>1</b>	

### Agissements suspects

	2000	2013	2014	2015	2016	2017	2018	2019	2020	2021	2022	2023
	35	2	3	6	7	6	3	2	3	3	1	
<b>Total</b>	<b>35</b>	<b>2</b>	<b>3</b>	<b>6</b>	<b>7</b>	<b>6</b>	<b>3</b>	<b>2</b>	<b>3</b>	<b>3</b>	<b>1</b>	

### Objets trouvés

	2000	2013	2014	2015	2016	2017	2018	2019	2020	2021	2022	2023
	4	1	1	1	1	1	2	1		2	1	1
<b>Total</b>	<b>4</b>	<b>1</b>	<b>1</b>	<b>1</b>	<b>1</b>	<b>1</b>	<b>2</b>	<b>1</b>		<b>2</b>	<b>1</b>	<b>1</b>





**Objets perdus**

	2000	2013	2014	2015	2016	2017	2018	2019	2020	2021	2022	2023
	79	600	613	512	571	509	564	636	486	493	527	172
<b>Total</b>	<b>79</b>	<b>600</b>	<b>613</b>	<b>512</b>	<b>571</b>	<b>509</b>	<b>564</b>	<b>636</b>	<b>486</b>	<b>493</b>	<b>527</b>	<b>172</b>

**Autres non-infractions**

	2000	2013	2014	2015	2016	2017	2018	2019	2020	2021	2022	2023
Ordonnance de capture		4	5	1	1	1	1			1		
Non-respect des conditions		10	14		3	8	3	3	3			
Procès-verbal d'information	12	13	14	9	9	8	6	4	6	3	2	1
Notification		65	58	59	58	35	32	13	21	41	50	9
Dégradation involontaire câbles (non-télécom)		12	13	6	5	4	2	1	2	3		
Comportement lié à une radicalisation violente					2							
Demande signalement surveillance électronique											10	5
Fonction de contrôle armes				1	1				3	4	4	1
Non spécifié					2							
Autres non infractions	4											
<b>Total</b>	<b>16</b>	<b>104</b>	<b>104</b>	<b>76</b>	<b>81</b>	<b>56</b>	<b>44</b>	<b>21</b>	<b>35</b>	<b>52</b>	<b>66</b>	<b>16</b>