

STATISTIQUES POLICIERES DE CRIMINALITE

LIEU DE PERPETRATION: COMMUNE

Oosterzele

2000 - Trimestre 1 2023

Police fédérale - DGRIDRIIBIPOL

STATISTIQUES POLICIERES DE CRIMINALITE

LIEU DE PERPETRATION: COMMUNE

Oosterzele

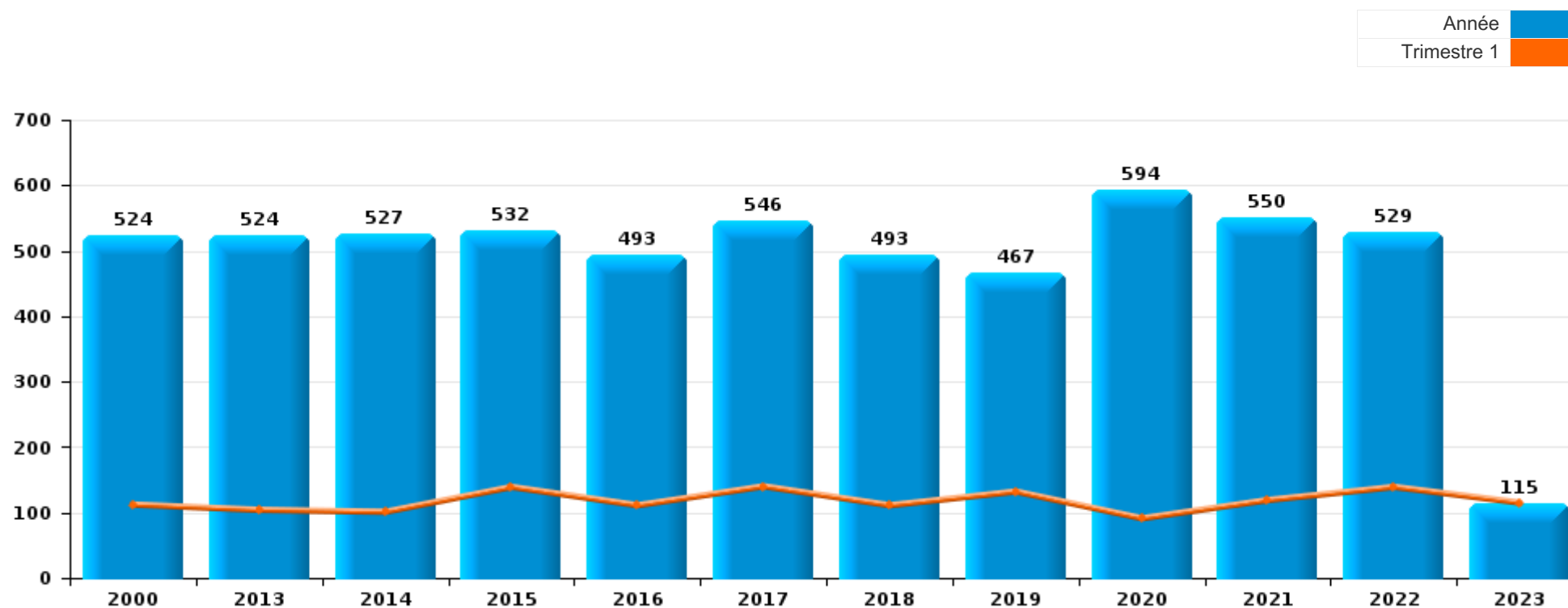
PARTIE I : INFRACTIONS JUDICIAIRES

CRIMINALITE ENREGISTREE COMMISE AU NIVEAU DE LA COMMUNE



Oosterzele

	2000	2013	2014	2015	2016	2017	2018	2019	2020	2021	2022	2023
Nombre total des délits	524	524	527	532	493	546	493	467	594	550	529	115



FPF/DGR/DRI/BIPOL - Statistiques policières de criminalité (date de clôture: 22/09/2023)

Les données pour les années 2001 jusqu'à 2012 ne sont plus publiées mais restent disponibles sur demande auprès du service BIPOL.

Les données pour 2023 ne concernent que le 1er trimestre.



Oosterzele

	2000	2013	2014	2015	2016	2017	2018	2019	2020	2021	2022	2023
Vol et extorsion	172	179	199	192	147	164	136	119	92	79	94	26
Dégradation de la propriété	79	83	55	68	62	68	57	47	65	55	57	11
Infr. contre l'intégrité physique	32	43	38	45	55	59	42	42	41	38	50	13
Fraude	35	45	28	31	36	38	26	37	69	58	60	16
Infr. contre autres valeurs morales et sentiments	12	26	32	33	42	37	23	38	31	52	58	11
Drogues	15	14	17	29	20	21	18	24	37	20	36	6
Registre de population	4	48	29	20	22	19	15	24	18	28	14	4
Infr. contre la sécurité publique	30	13	24	26	13	23	19	21	25	28	10	5
Environnement	52	16	22	24	14	19	17	12	9	9	11	3
Criminalité informatique		9	8	4	9	6	17	23	40	42	38	1
Infr. contre la famille	62	16	13	9	11	22	8	4	11	10	19	3
Protection de la jeunesse	1	4	17	22	17	22	9	17	17	22	23	5
Armes et explosifs	4	2	4	5	8	9	70	10	18	9	17	1
Santé publique							1		73	45		
Infr. contre les mœurs	2	3	7	8	19	6	9	6	10	10	10	3
Infr. contre la foi publique	5	9	5	3	3	7	4	4	8	8	9	2
Législation sur les étrangers	2	1	11	2	3	2	6	14	7	9	1	
Infr. contre l'autorité publique	2	4	2	1	2	9		4	5	4	5	1
Autres lois spéciales	1		2	3	3		1	2	4	6	10	
Ivresse et alcool	1	2	2	2		6	3	3	5	4	2	
Protection de la personne	5				4		5		1	5	2	3
Code pénal social		2	5			2	2	5		4		
Législation économique			2				5	7		2	2	
Carte d'identité		2	1	1	1	1		1	5		1	
Travail	1	3	2	3	1			1				
Hormones et dopage			1	1		5						
Infr. contre la liberté individuelle						1		1	1	1		
Pratiques commerciales	3									1		
Protection des revenus publics	1				1							1
Contravention Code pénal	1							1				
Exercice illégal de l'autorité publique									2			
Autres infractions Code pénal										1		
Infr. contre la Sécurité de l'Etat			1									
Infr. relative au statut juridique de l'enfant	1											
Sécurité privée	1											
Sous-total	524	524	527	532	493	546	493	467	594	550	529	115
Contravention règlement policier local		8	13	12	9	11	12	10	7	8	9	2
Sous-total		8	13	12	9	11	12	10	7	8	9	2
Total	524	532	540	544	502	557	505	477	601	558	538	117

FPF/DGR/DRI/BIPOL - Statistiques policières de criminalité (date de clôture: 22/09/2023)

Les données pour les années 2001 jusqu'à 2012 ne sont plus publiées mais restent disponibles sur demande auprès du service BIPOL.

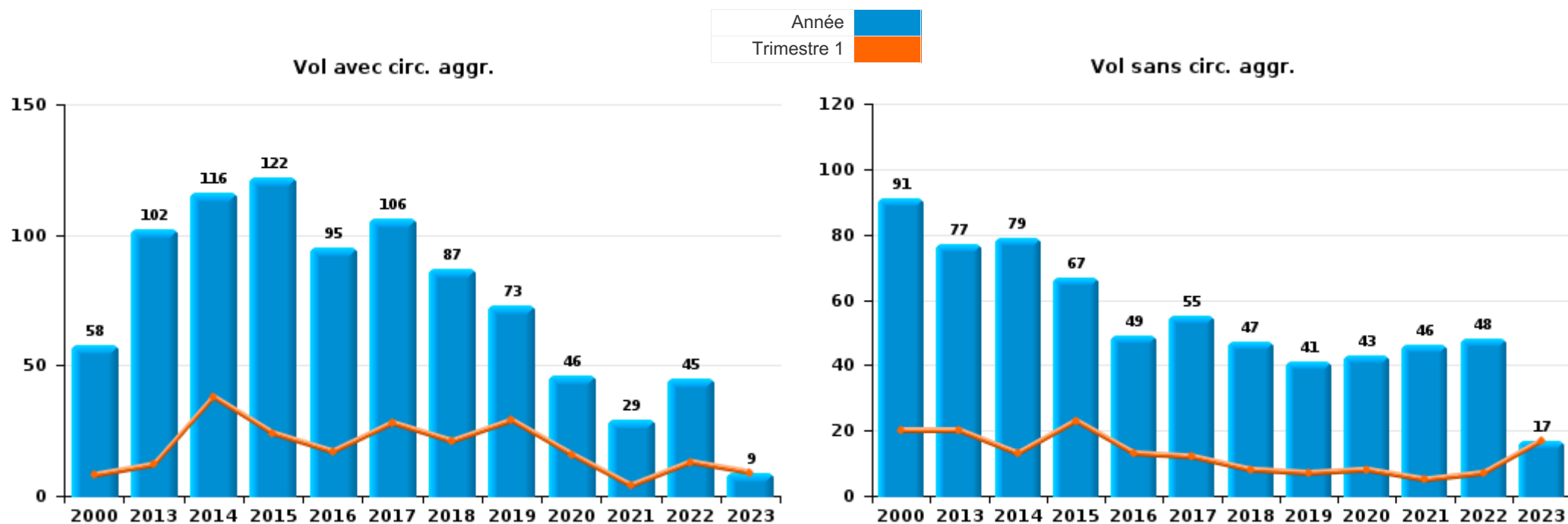
Les données pour 2023 ne concernent que le 1er trimestre.



I.1. Catégorie des infractions : Vol et extorsion (top 5 des infractions au niveau national 2022)

Oosterzele

	2000	2013	2014	2015	2016	2017	2018	2019	2020	2021	2022	2023
Vol avec circ. agr.	58	102	116	122	95	106	87	73	46	29	45	9
Vol sans circ. agr.	91	77	79	67	49	55	47	41	43	46	48	17
Vol non spécifié	23		1							2		
Extorsion			3	3	3	3	2	5	3	2	1	
Total	172	179	199	192	147	164	136	119	92	79	94	26





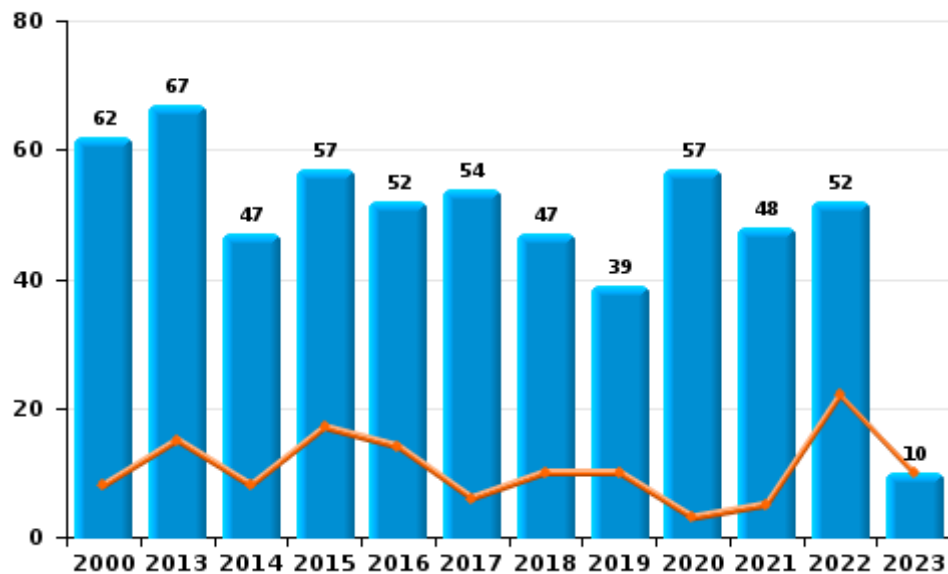
I.2. Catégorie des infractions : Dégradation de la propriété (top 5 des infractions au niveau national 2022)

Oosterzele

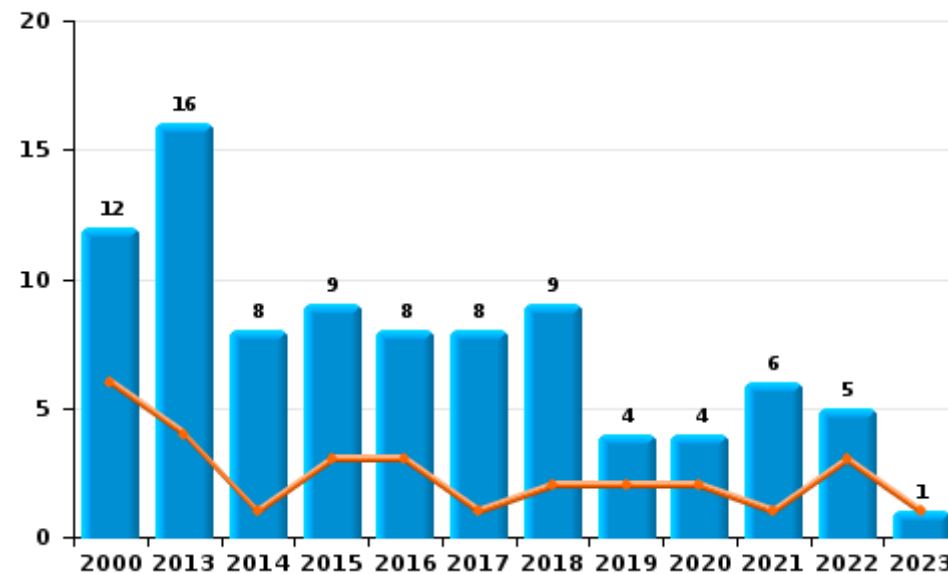
	2000	2013	2014	2015	2016	2017	2018	2019	2020	2021	2022	2023
Vandalisme	62	67	47	57	52	54	47	39	57	48	52	10
Incendie involontaire	10	14	7	9	7	7	6	2	3	3	2	1
Destruction, dénaturation, dégradation	5			2	2	6	1	4	4	1		
Incendie volontaire	2	2	1		1	1	3	2	1	3	3	
Total	79	83	55	68	62	68	57	47	65	55	57	11



Vandalisme



Incendie

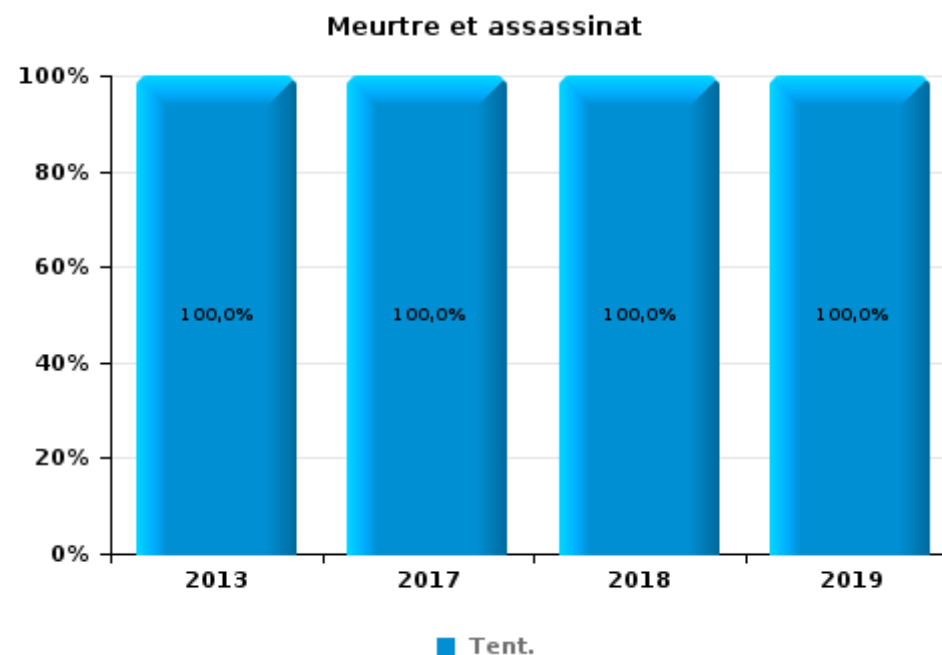
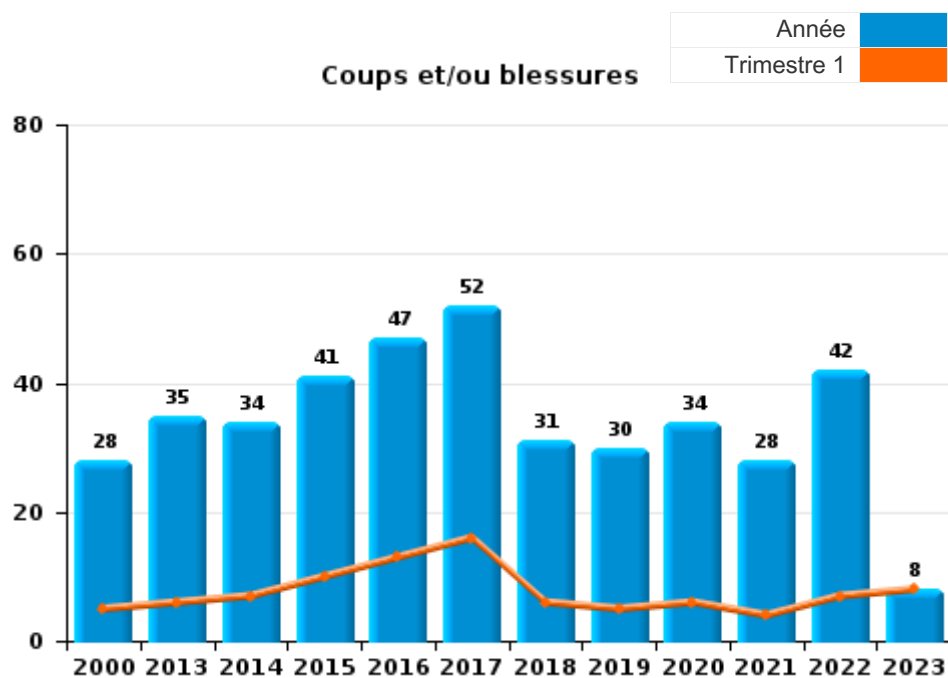




I.3. Catégorie des infractions : Infr. contre l'intégrité physique (top 5 des infractions au niveau national 2022)

Oosterzele

	2000	2013	2014	2015	2016	2017	2018	2019	2020	2021	2022	2023
Coups et/ou blessures	28	35	34	41	47	52	31	30	34	28	42	8
Autres	4	7	4	4	8	6	10	11	7	10	8	5
Meurtre et assassinat		1				1	1	1				
Total	32	43	38	45	55	59	42	42	41	38	50	13





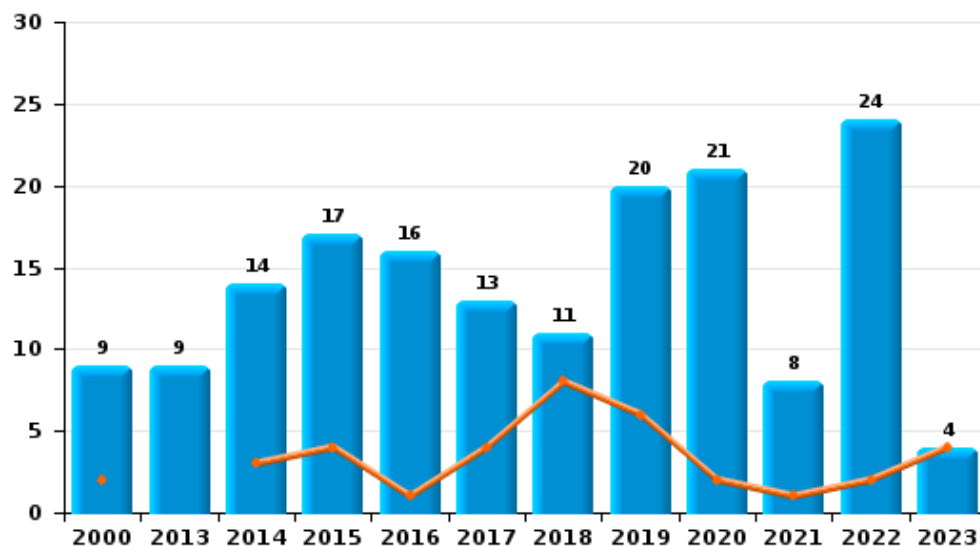
I.4. Catégorie des infractions : Drogues (top 5 des infractions au niveau national 2022)

Oosterzele

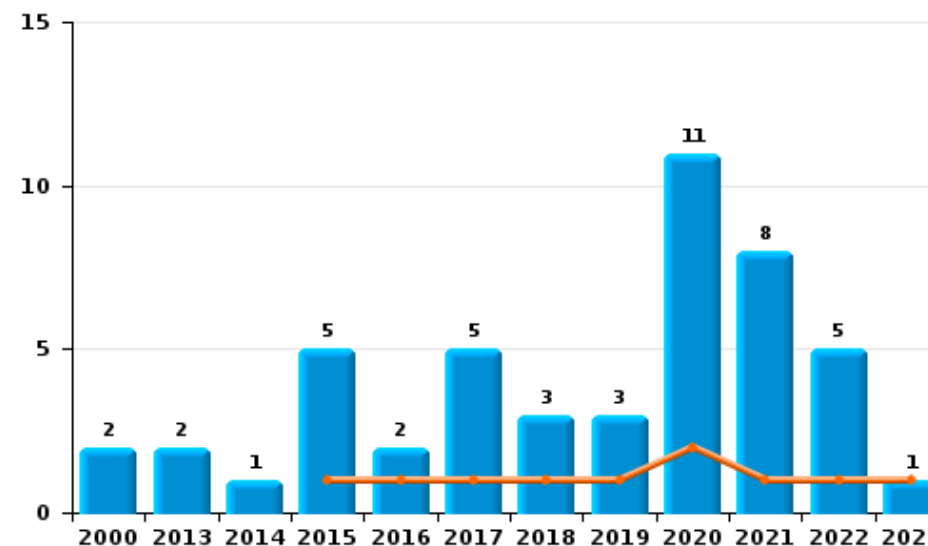
	2000	2013	2014	2015	2016	2017	2018	2019	2020	2021	2022	2023
Détention	9	9	14	17	16	13	11	20	21	8	24	4
Commerce	2	2	1	5	2	5	3	3	11	8	5	1
Fabrication		2	1	4	1	1		1	2	3	5	
Autres		1	1	2	1	2	3		2		2	1
Usage	3			1			1		1	1		
Importation et exportation	1											
Total	15	14	17	29	20	21	18	24	37	20	36	6



Détention



Commerce

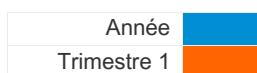




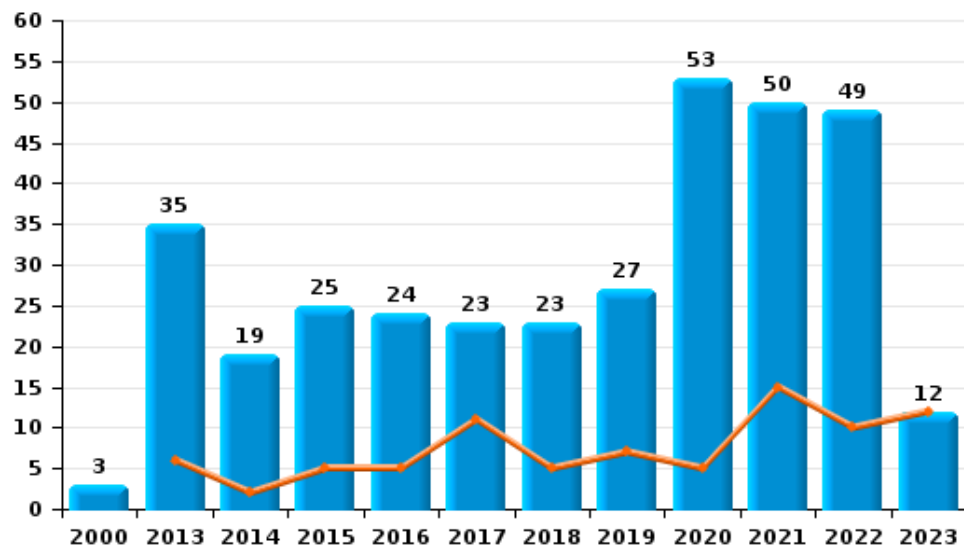
I.5. Catégorie des infractions : Fraude (top 5 des infractions au niveau national 2022)

Oosterzele

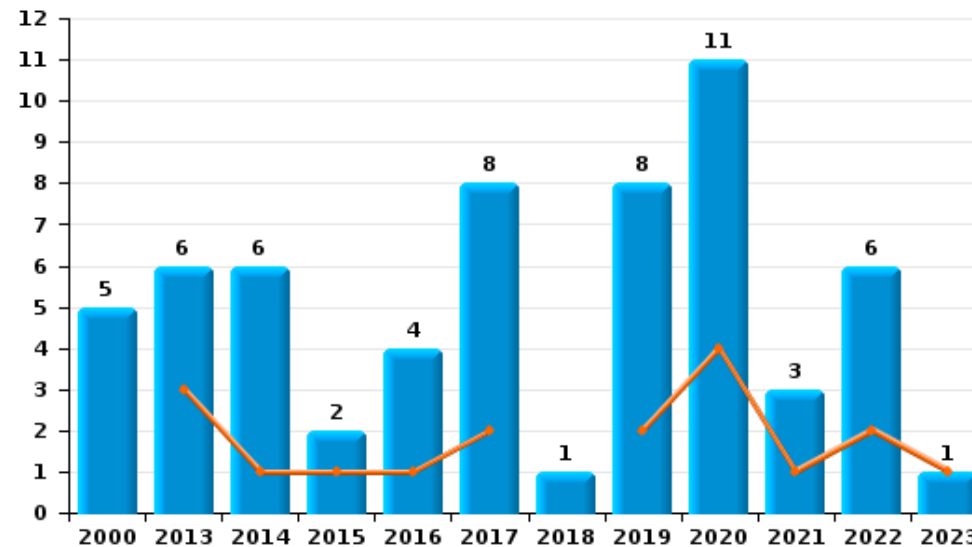
	2000	2013	2014	2015	2016	2017	2018	2019	2020	2021	2022	2023
Escroquerie	3	35	19	25	24	23	23	27	53	50	49	12
Abus de confiance et infr. apparentées	5	6	6	2	4	8	1	8	11	3	6	1
Détournement et destruction frauduleuse	22	4	2	2	3	4	2		3	4	4	1
Fraudes: Autres	3				1			1	1	1		2
Grivèlerie				1	3	2		1			1	
Recel	2		1	1								
Infr. liées à l'insolvabilité					1	1			1			
Total	35	45	28	31	36	38	26	37	69	58	60	16



Escroquerie



Abus de confiance et infr. apparentées



FPF/DGR/DRI/BIPOL - Statistiques policières de criminalité (date de clôture: 22/09/2023)

Les données pour les années 2001 jusqu'à 2012 ne sont plus publiées mais restent disponibles sur demande auprès du service BIPOL.

Les données pour 2023 ne concernent que le 1er trimestre.

STATISTIQUES POLICIERES DE CRIMINALITE

LIEU DE PERPETRATION: COMMUNE

Oosterzele

PARTIE II : FIGURES CRIMINELLES / PHENOMENES



Oosterzele

FC Vol moyen de transport

	2000	2013	2014	2015	2016	2017	2018	2019	2020	2021	2022	2023
Vol de voiture	12	4	2	5	2	2	2	4	2	3	1	
Vol de moto						2	1		1			
Carjacking				1					1			
Vol dans les garages						1						
Vol de vélomoteur	12		2	3		3	1		3			
Vol de vélo	39	30	25	14	13	20	33	11	10	14	9	5

FC Cambriolage

	2000	2013	2014	2015	2016	2017	2018	2019	2020	2021	2022	2023
Cambriolage dans habitation	37	68	60	59	51	60	37	39	34	14	33	5
Cambriolage ds entreprise ou commerce	3	3	10	16	13	5	2	8	2		2	
Cambriolage ds service public ou bâtiment administ	6	3	6	5	2	6	3	3	3	3		
Cambriolage dans bâtiment (total)	46	74	76	80	66	71	42	50	39	17	35	5



FC Vol autre

	2000	2013	2014	2015	2016	2017	2018	2019	2020	2021	2022	2023
Vol à main armée	1			1	1	1			1		1	
Vol avec violence sans arme	3		4	5	2	5	2	8	4	2	1	
Vol dans ou sur un véhicule	21	9	16	17	18	8	8	16	8	7	6	6
Vol d'armes et explosifs				2					2			
Arrachage de sac à main	1											
Vol à l'arraché	1	1				2	1	2				
Vol à la tire	1	5	4	5		3	1	1		1	2	
Vol à l'étalage	3	2	1				4	2		1	2	
Vol par ruse		4		2	1		1	1		1		
Vol de métaux		2	2	6	2	1	1	1			1	
Vol sur les chantiers	1		3	2	1	4	5	1	1			1
Home-invasion				1								
Vol d'animaux			1	1			1				2	

Criminalité ICT

	2000	2013	2014	2015	2016	2017	2018	2019	2020	2021	2022	2023
Fraude de cartes de paiements		3	2				1	2		1		
Phishing							1	5	10	12	4	
Ransomware							1		1			

FC Autre

	2000	2013	2014	2015	2016	2017	2018	2019	2020	2021	2022	2023
Violence contre les métiers d'intérêt général				1	2	1	1	1	3		2	
Viol collectif			1				1					
Graffiti		1	1		5	2	2		1		6	4
Dégradation de voiture	2	22	8	24	21	27	13	19	12	22	18	3



PH Violence intrafamiliale (VIF)

	2000	2013	2014	2015	2016	2017	2018	2019	2020	2021	2022	2023
VIF: physique, dans le couple	7	17	15	22	15	17	9	14	10	12	12	3
VIF: physique, envers des descendants		2	6		3	4			3	3	4	
VIF: physique, envers d'autres membres	5	4	5	5	5	5	3	2	7	6	5	
VIF: sexuelle, envers des descendants	1				3		1					
VIF: sexuelle, envers d'autres membres					1						1	
VIF: psychique, dans le couple	57	16	11	8	15	19	7	4	18	18	21	5
VIF: psychique, envers des descendants					1				1	2	6	
VIF: psychique, envers d'autres membres					1				1			
VIF: économique, dans le couple		3	1				1	3			1	
VIF: économique, envers des descendants	1					1		1				
VIF: économique, envers d'autres membres	7	1	2	2	1	5	4		3	1		1

PH Hormones et dopage

	2000	2013	2014	2015	2016	2017	2018	2019	2020	2021	2022	2023
Dopage humain			1	2		5						

PH Drogues

	2000	2013	2014	2015	2016	2017	2018	2019	2020	2021	2022	2023
Vente de cocaïne		1		1		3	1			1	1	
Production de drogues synthétiques									1		2	
Vente de drogues synthétiques	1	2	1	2		1	1	2	2	4	2	1
Production de cannabis (culture)		1	1	2	1			1	2	3	2	
Vente de cannabis en grande quantité					1	2						
Vente-traffic d'héroïne						1						



PH Trafic d'armes

	2000	2013	2014	2015	2016	2017	2018	2019	2020	2021	2022	2023
Commerce et production d'arme à feu et mun.									1			

PH Violence dans l'espace public

	2000	2013	2014	2015	2016	2017	2018	2019	2020	2021	2022	2023
Violence physique (transport public)	1											
Violence physique (voie publique)	2	5	5	4	14	16	6	9	5	2	6	3
Violence physique (autre endroit public)		1					1	1				
Violence physique (endroit accessible au public)	8	8	2	4	6	7	9	6	3	3	8	2
Violence sexuelle (transport public)					1	1				1		
Violence sexuelle (voie publique)			1		2					1	2	
Violence sexuelle (autre endroit public)					1							
Violence sexuelle (endroit accessible au public)			1	1	2		1	1	1	1		
Violence psychique (transport public)		1	1					1				
Violence psychique (voie publique)	6	8	8	5	4	8	8	6	10	8	7	3
Violence psychique (autre endroit public)	1		1		1	1	1			1	2	
Violence psychique (endroit accessible au public)	3	4	2	2	4	8	5	1	1	4	5	
Vol à main armée (voie publique)	1											
Vol à main armée (endroit accessible au public)						1					1	
Vol avec violence sans arme (transport public)				1				1				
Vol avec violence sans arme (voie publique)	1		1	1				1				
Vol avec violence sans arme (endr. acces. au pub.)	1						1	2				

PH Autre

	2000	2013	2014	2015	2016	2017	2018	2019	2020	2021	2022	2023
Terrorisme, extrémisme et radicalisme			1									
Cyberharcèlement							1	2	2	2	2	
Fraude à l'identité			2		1	1	3	2	6	3	5	2

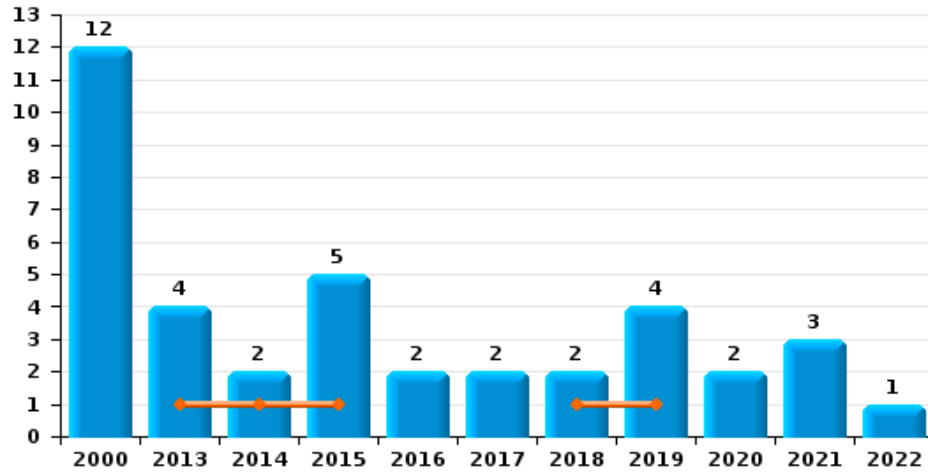




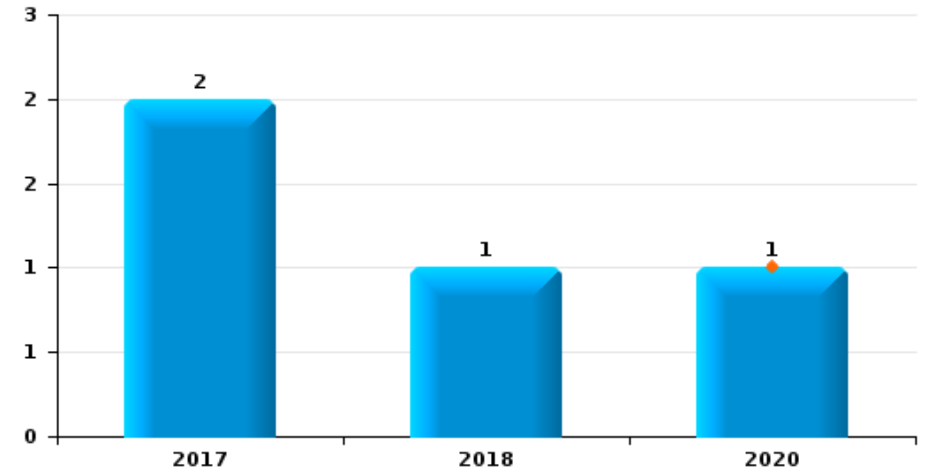
Oosterzele

Année	■
Trimestre 1	■

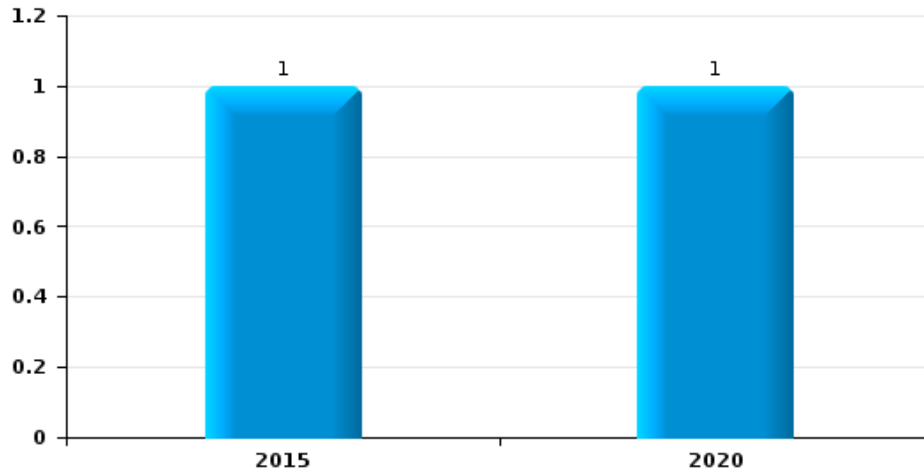
Vol de voiture



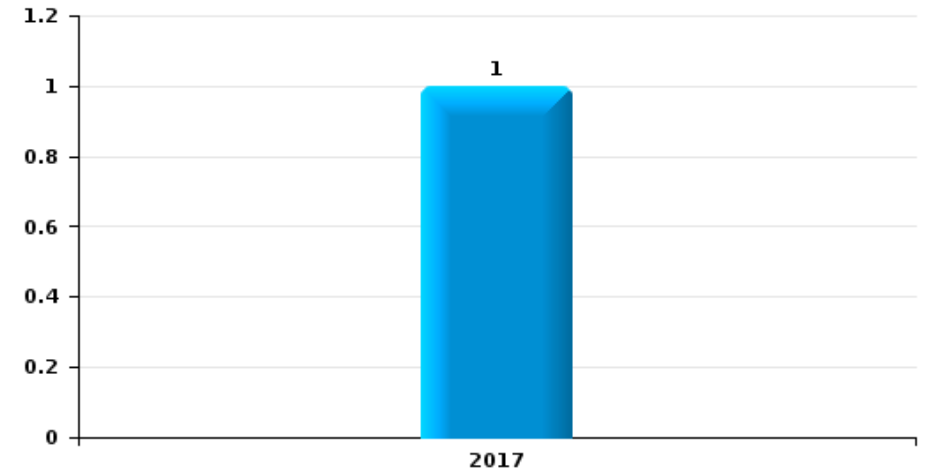
Vol de moto



Carjacking



Vol dans les garages

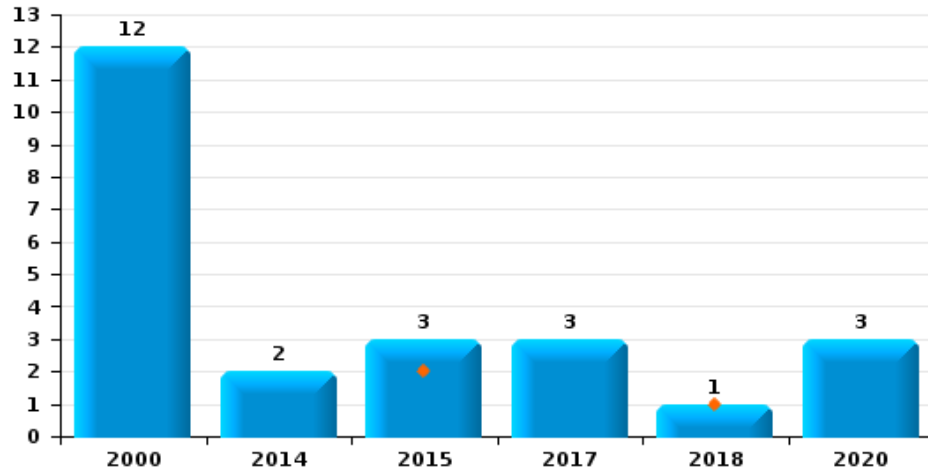




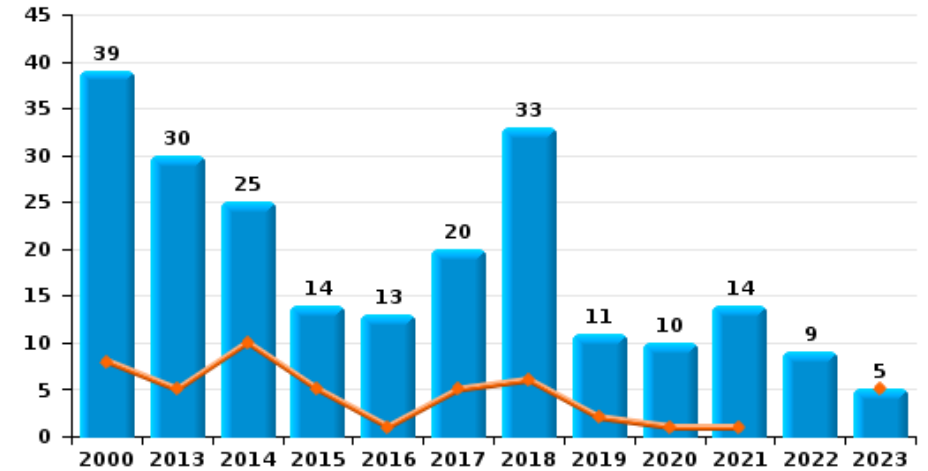
Oosterzele

Année	■
Trimestre 1	■

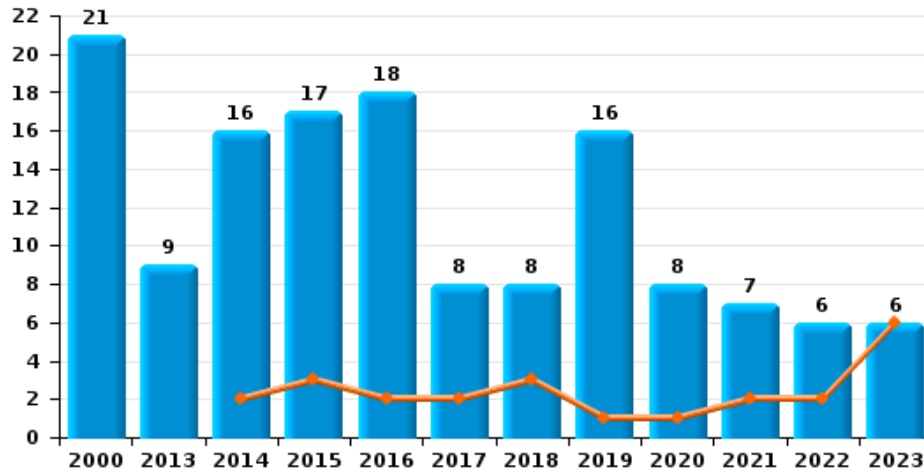
Vol de vélomoteur



Vol de vélo



Vol dans ou sur un véhicule

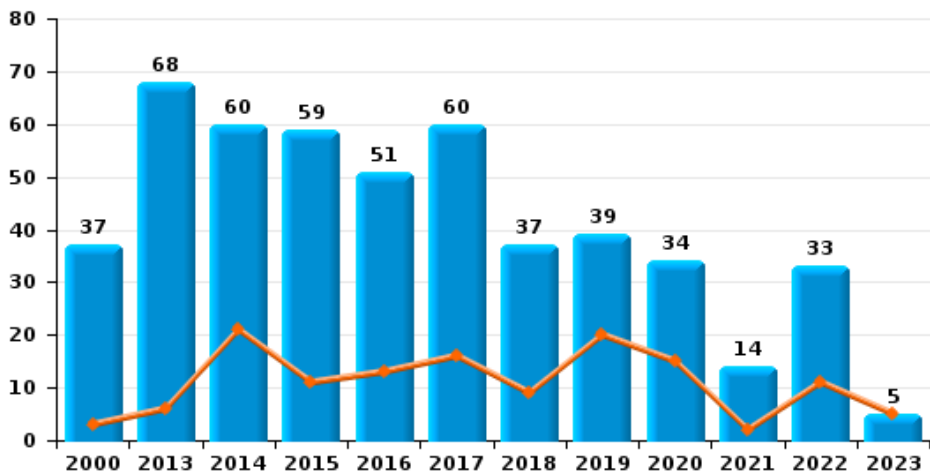




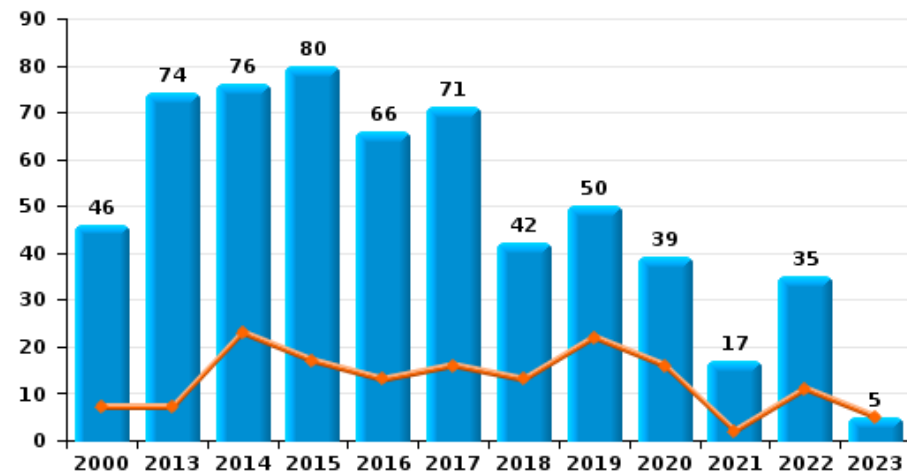
Oosterzele



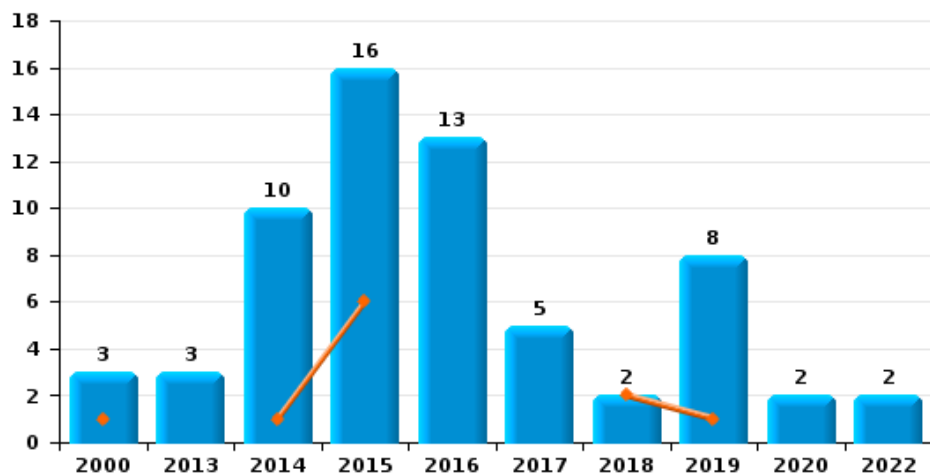
Cambrilage dans habitation



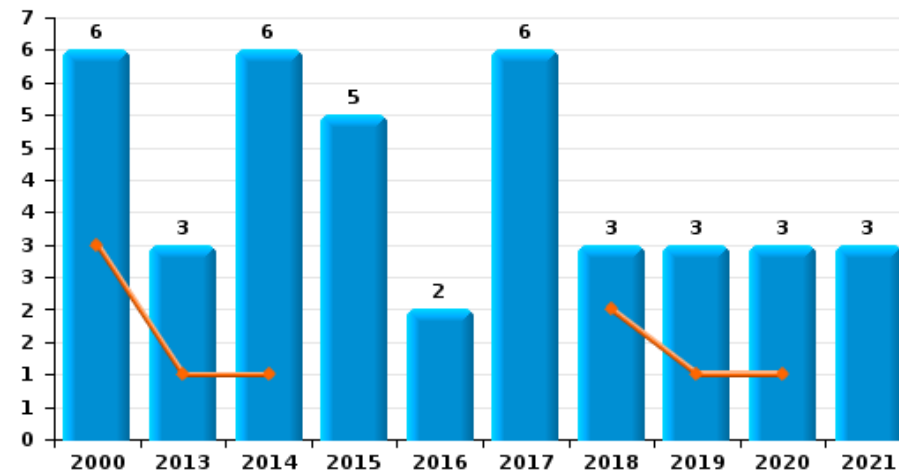
Cambrilage dans bâtiment (total)



Cambrilage ds entreprise ou commerce



Cambrilage ds service public ou bâtiment administratif

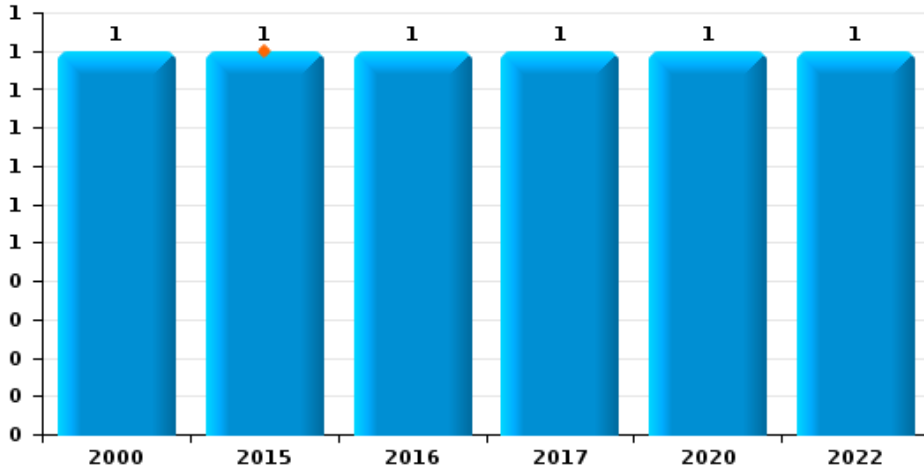




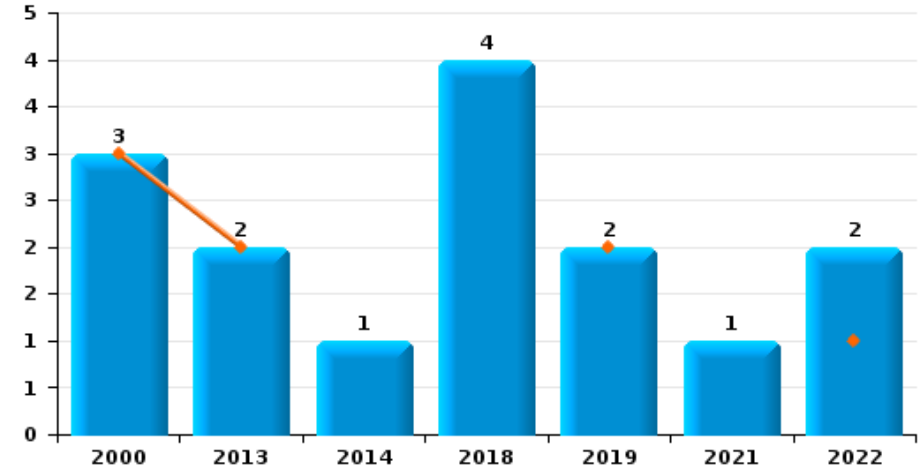
Oosterzele



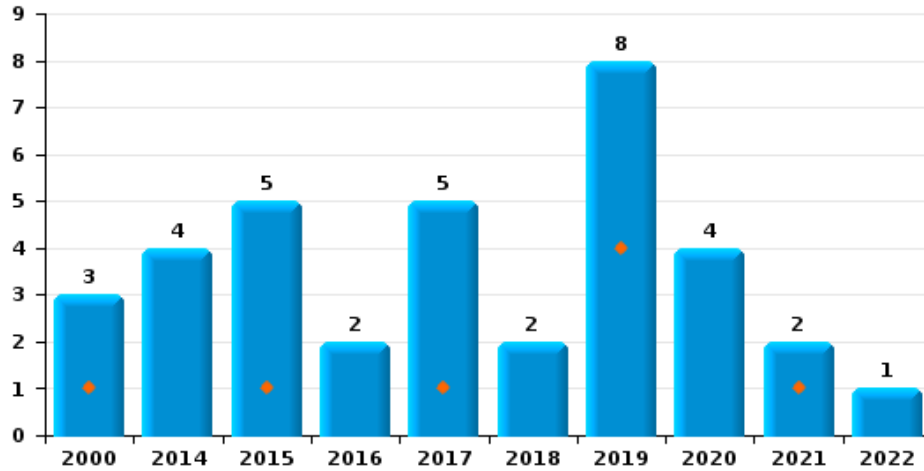
Vol à main armée



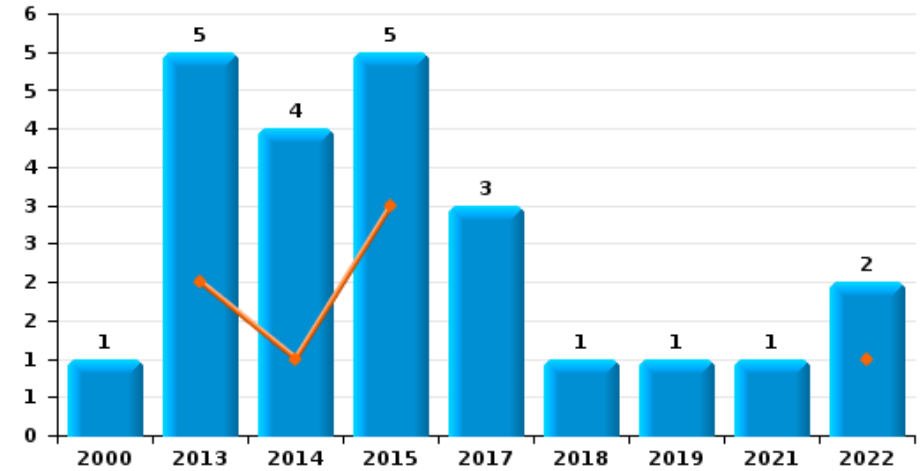
Vol à l'étalage



Vol avec violence sans arme



Vol à la tire

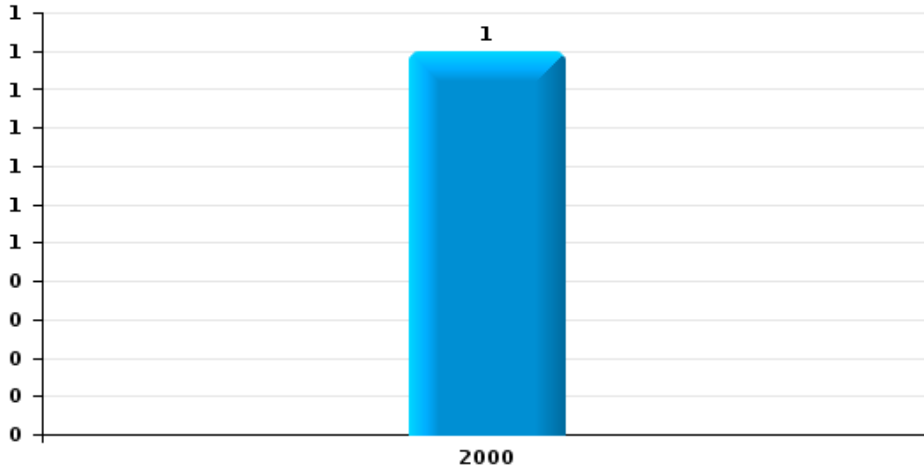




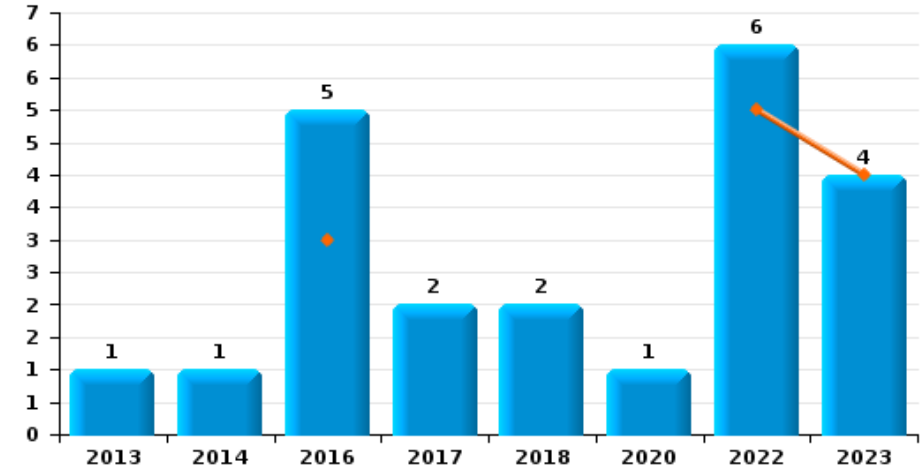
Oosterzele

Année	■
Trimestre 1	■

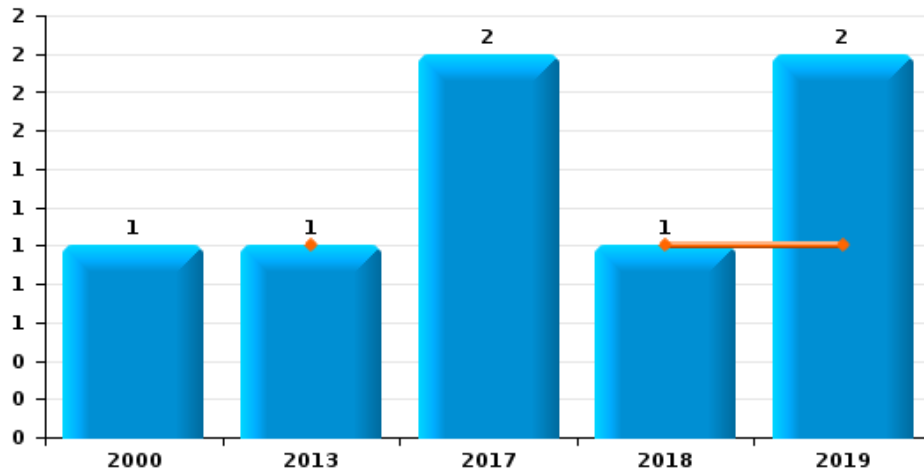
Arrachage de sac à main



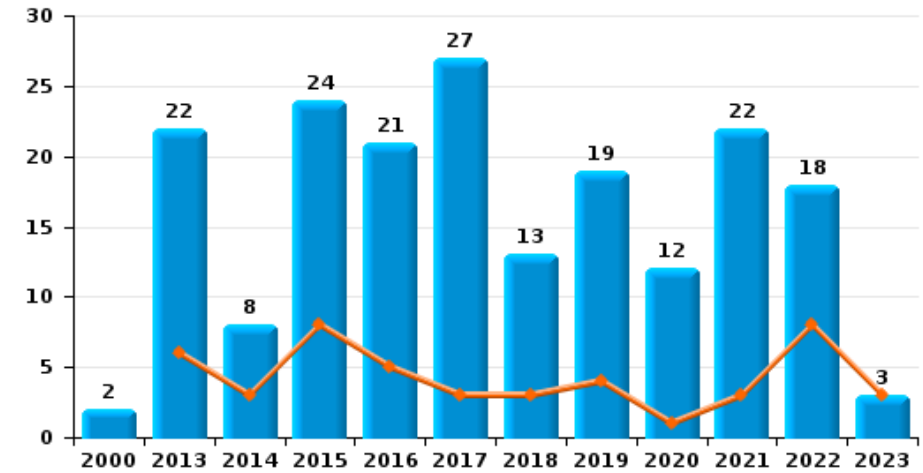
Graffiti



Vol à l'arraché



Dégradation de voiture





Oosterzele

FC Vol moyen de transport

		2000	2013	2014	2015	2016	2017	2018	2019	2020	2021	2022	2023
Vol de voiture	Trim 1		1	1	1			1	1				
	Trim 2	5	2				1		1			1	
	Trim 3	5	1	1	3					2	1		
	Trim 4	2			1	2	1	1	2		2		
Total		12	4	2	5	2	2	2	4	2	3	1	
Vol de moto	Trim 1									1			
	Trim 2						2						
	Trim 4							1					
Total							2	1		1			
Carjacking	Trim 3									1			
	Trim 4				1								
Total					1					1			
Vol dans les garages	Trim 2						1						
Total							1						
Vol de vélomoteur	Trim 1			2				1					
	Trim 2	2		1			2			3			
	Trim 3	7			1								
	Trim 4	3		1			1						
Total		12		2	3		3	1		3			
Vol de vélo	Trim 1	8	5	10	5	1	5	6	2	1	1		5
	Trim 2	15	5	6	4	5	7	13		1	4	3	
	Trim 3	10	10	5	3	3	2	10	2	5	5	2	
	Trim 4	6	10	4	2	4	6	4	7	3	4	4	
Total		39	30	25	14	13	20	33	11	10	14	9	5



FC Cambriolage

		2000	2013	2014	2015	2016	2017	2018	2019	2020	2021	2022	2023
Cambriolage dans habitation	Trim 1	3	6	21	11	13	16	9	20	15	2	11	5
	Trim 2	17	19	13	12	6	20	1	3	3	4	3	
	Trim 3	11	16	9	16	4	4	14	7	9	3	4	
	Trim 4	6	27	17	20	28	20	13	9	7	5	15	
	Total	37	68	60	59	51	60	37	39	34	14	33	5
Cambriolage ds entreprise ou commerce	Trim 1	1		1	6			2	1				
	Trim 2			6	3		1		1				
	Trim 3	1	1	2	3	3	1			2			
	Trim 4	1	2	1	4	10	3		6			2	
	Total	3	3	10	16	13	5	2	8	2		2	
Cambriolage ds service public ou bâtiment administ	Trim 1	3	1	1				2	1	1			
	Trim 2	2		2	3		2	1	1	1			
	Trim 3		2	1	1		4		1		1		
	Trim 4	1		2	1	2				1	2		
	Total	6	3	6	5	2	6	3	3	3	3		
Cambriolage dans bâtiment (total)	Trim 1	7	7	23	17	13	16	13	22	16	2	11	5
	Trim 2	19	19	21	18	6	23	2	5	4	4	3	
	Trim 3	12	19	12	20	7	9	14	8	11	4	4	
	Trim 4	8	29	20	25	40	23	13	15	8	7	17	
	Total	46	74	76	80	66	71	42	50	39	17	35	5



FC Vol autre

		2000	2013	2014	2015	2016	2017	2018	2019	2020	2021	2022	2023
Vol à main armée	Trim 1				1								
	Trim 3	1				1				1		1	
	Trim 4						1						
	Total	1			1	1	1			1		1	
Vol avec violence sans arme	Trim 1	1			1		1		4		1		
	Trim 2	1			1		2	1	1			1	
	Trim 3	1		2	2	2	1		3	1	1		
	Trim 4			2	1		1	1		3			
Total	3		4	5	2	5	2	8	4	2	1		
Vol dans ou sur un véhicule	Trim 1			2	3	2	2	3	1	1	2	2	6
	Trim 2	5	7	5	4	3	3		5	1	2		
	Trim 3	3	1	5	5	5	1	1	2	3	3	1	
	Trim 4	13	1	4	5	8	2	4	8	3		3	
Total	21	9	16	17	18	8	8	16	8	7	6	6	
Vol d'armes et explosifs	Trim 2				1					1			
	Trim 3				1								
	Trim 4									1			
Total				2					2				
Arrachage de sac à main	Trim 2	1											
Total	1												
Vol à l'arraché	Trim 1		1					1	1				
	Trim 2	1											
	Trim 3						1		1				
	Trim 4						1						
Total	1	1				2	1	2					



FC Vol autre

		2000	2013	2014	2015	2016	2017	2018	2019	2020	2021	2022	2023
Vol à la tire	Trim 1		2	1	3							1	
	Trim 2		1										
	Trim 3	1	1	2	2		2	1				1	
	Trim 4		1	1			1		1		1		
	Total	1	5	4	5		3	1	1		1	2	
Vol à l'étalage	Trim 1	3	2						2			1	
	Trim 2							1				1	
	Trim 3							2					
	Trim 4			1				1			1		
	Total	3	2	1				4	2		1	2	
Vol par ruse	Trim 1		2										
	Trim 2				1			1					
	Trim 3		1		1				1		1		
	Trim 4		1			1							
	Total		4		2	1		1	1		1		
Vol de métaux	Trim 1		1	1	3		1		1				
	Trim 2		1		2	1							
	Trim 3			1	1	1							
	Trim 4							1				1	
	Total		2	2	6	2	1	1	1			1	
Vol sur les chantiers	Trim 1			2			3	1	1				1
	Trim 2	1		1	2		1						
	Trim 3							1					
	Trim 4					1		3		1			
	Total	1		3	2	1	4	5	1	1			1
Home-invasion	Trim 1				1								
	Total				1								



FC Vol autre

		2000	2013	2014	2015	2016	2017	2018	2019	2020	2021	2022	2023
Vol d'animaux	Trim 1							1				2	
	Trim 3			1									
	Trim 4				1								
	Total			1	1			1				2	



Criminalité ICT

		2000	2013	2014	2015	2016	2017	2018	2019	2020	2021	2022	2023
Fraude de cartes de paiements	Trim 1		1						1				
	Trim 2							1					
	Trim 3		1	1					1				
	Trim 4		1	1							1		
	Total		3	2					1	2		1	
Phishing	Trim 1								4	1	1	3	
	Trim 2							1	1	3	2		
	Trim 3									1	2		
	Trim 4									5	7	1	
	Total							1	5	10	12	4	
Ransomware	Trim 1									1			
	Trim 3							1					
	Total							1		1			



FC Autre

		2000	2013	2014	2015	2016	2017	2018	2019	2020	2021	2022	2023
Violence contre les métiers d'intérêt général	Trim 1					1						1	
	Trim 2						1		1	1		1	
	Trim 3			1	1					1			
	Trim 4							1		1			
Total					1	2	1	1	1	3		2	
Viol collectif	Trim 1			1				1					
	Total			1				1					
Graffiti	Trim 1					3						5	4
	Trim 2					2	1						
	Trim 3		1				1	1					
	Trim 4			1				1		1		1	
Total			1	1		5	2	2		1		6	4
Dégradation de voiture	Trim 1		6	3	8	5	3	3	4	1	3	8	3
	Trim 2		8	2	4	3	11	4	6	4	4	3	
	Trim 3	1	6	1	5	8	8	4	5	3	8	3	
	Trim 4	1	2	2	7	5	5	2	4	4	7	4	
Total		2	22	8	24	21	27	13	19	12	22	18	3



PH Violence intrafamiliale (VIF)

		2000	2013	2014	2015	2016	2017	2018	2019	2020	2021	2022	2023
VIF: physique, dans le couple	Trim 1	1	1	2	7	2	6	3	3	2	1	2	3
	Trim 2	6	6	4	3	7	4	1	6	4	4	3	
	Trim 3		7	5	4	2	2	2	2	3	2	5	
	Trim 4		3	4	8	4	5	3	3	1	5	2	
	Total	7	17	15	22	15	17	9	14	10	12	12	3
VIF: physique, envers des descendants	Trim 1			1						2		1	
	Trim 2		1	1		2	2			1	2		
	Trim 3			1								2	
	Trim 4		1	3		1	2				1	1	
	Total		2	6		3	4			3	3	4	
VIF: physique, envers d'autres membres	Trim 1	2	1	1	1	2	2				1		
	Trim 2	1	1			2	3	2	1	2	2	1	
	Trim 3	1		1	2			1	1	3	2	2	
	Trim 4	1	2	3	2	1				2	1	2	
	Total	5	4	5	5	5	5	3	2	7	6	5	
VIF: sexuelle, envers des descendants	Trim 1					1		1					
	Trim 2					1							
	Trim 4	1				1							
	Total	1				3		1					
VIF: sexuelle, envers d'autres membres	Trim 3				1							1	
Total					1							1	
VIF: psychique, dans le couple	Trim 1	12	1	4	3	1	4	1		3		3	5
	Trim 2	21	6	6	2	5	6	2	4	7	7	2	
	Trim 3	11	6	1	1	1	6	3		4	8	8	
	Trim 4	13	3		2	8	3	1		4	3	8	
	Total	57	16	11	8	15	19	7	4	18	18	21	5



PH Violence intrafamiliale (VIF)

		2000	2013	2014	2015	2016	2017	2018	2019	2020	2021	2022	2023
VIF: psychique, envers des descendants	Trim 2					1					1	2	
	Trim 3									1	1	3	
	Trim 4											1	
	Total					1				1	2	6	
VIF: psychique, envers d'autres membres	Trim 1									1			
	Trim 4					1							
	Total					1				1			
VIF: économique, dans le couple	Trim 1		1						1				
	Trim 2		1										
	Trim 3		1	1				1	2				
	Trim 4											1	
	Total		3	1				1	3			1	
VIF: économique, envers des descendants	Trim 1	1							1				
	Trim 4						1						
	Total	1					1		1				
VIF: économique, envers d'autres membres	Trim 1	2					3	1		2			1
	Trim 2	1		1	1		1	1					
	Trim 3	2	1										
	Trim 4	2		1	1	1	1	2		1	1		
	Total	7	1	2	2	1	5	4		3	1		1



PH Hormones et dopage

		2000	2013	2014	2015	2016	2017	2018	2019	2020	2021	2022	2023
Dopage humain	Trim 1						2						
	Trim 2				1		1						
	Trim 3			1	1		1						
	Trim 4						1						
Total				1	2		5						



PH Drogues

		2000	2013	2014	2015	2016	2017	2018	2019	2020	2021	2022	2023
Vente de cocaïne	Trim 1							1					
	Trim 2										1		
	Trim 3				1	2							
	Trim 4		1			1						1	
Total			1		1	3		1			1	1	
Production de drogues synthétiques	Trim 3									1		1	
	Trim 4											1	
Total										1		2	
Vente de drogues synthétiques	Trim 1								1	1	1		1
	Trim 2		1		1			1			3	1	
	Trim 3				1				1	1			
	Trim 4	1	1			1						1	
Total		1	2	1	2		1	1	2	2	4	2	1
Production de cannabis (culture)	Trim 2			1									
	Trim 3		1		1	1			1	2	1		
	Trim 4				1						2	2	
Total			1		2	1			1	2	3	2	
Vente de cannabis en grande quantité	Trim 2					1							
	Trim 3						1						
	Trim 4						1						
Total						1	2						
Vente-traffic d'héroïne	Trim 4						1						
Total							1						



PH Trafic d'armes

		2000	2013	2014	2015	2016	2017	2018	2019	2020	2021	2022	2023
Commerce et production d'arme à feu et mun.	Trim 4									1			
	Total									1			



PH Violence dans l'espace public

		2000	2013	2014	2015	2016	2017	2018	2019	2020	2021	2022	2023
Violence physique (transport public)	Trim 2	1											
	Total	1											
Violence physique (voie publique)	Trim 1			1	3	4	2	1				1	3
	Trim 2	1	3	2		5	6	1	3	2		1	
	Trim 3	1	1	2	1	4	5	1	2	1	1	2	
	Trim 4		1			1	3	3	4	2	1	2	
	Total	2	5	5	4	14	16	6	9	5	2	6	3
Violence physique (autre endroit public)	Trim 1		1										
	Trim 3								1				
	Trim 4							1					
	Total		1					1	1				
Violence physique (endroit accessible au public)	Trim 1		1	1	1	1	1	2	1	1		2	2
	Trim 2	3	3		1	2	1	3	1	2		1	
	Trim 3	1	2	1		1	1	1	2		3	2	
	Trim 4	4	2		2	2	4	3	2			3	
	Total	8	8	2	4	6	7	9	6	3	3	8	2
Violence sexuelle (transport public)	Trim 1					1							
	Trim 2						1				1		
	Total					1	1				1		
Violence sexuelle (voie publique)	Trim 2			1		1						1	
	Trim 3										1	1	
	Trim 4					1							
	Total			1		2					1	2	
Violence sexuelle (autre endroit public)	Trim 3					1							
Total					1								



PH Violence dans l'espace public

		2000	2013	2014	2015	2016	2017	2018	2019	2020	2021	2022	2023
Violence sexuelle (endroit accessible au public)	Trim 1										1		
	Trim 2			1		1		1					
	Trim 3								1	1			
	Trim 4				1	1							
Total				1	1	2		1	1	1	1		
Violence psychique (transport public)	Trim 2								1				
	Trim 3		1										
	Trim 4			1									
Total			1	1					1				
Violence psychique (voie publique)	Trim 1	4	1		1		2	3	1	1	1	2	3
	Trim 2	1	1	1	3		1	2	2	3	1	1	
	Trim 3	1	4	2	1	1	3	3	2	4	3	3	
	Trim 4		2	5		3	2		1	2	3	1	
Total		6	8	8	5	4	8	8	6	10	8	7	3
Violence psychique (autre endroit public)	Trim 1						1				1		
	Trim 2	1										1	
	Trim 4			1		1		1				1	
Total		1		1		1	1	1			1	2	
Violence psychique (endroit accessible au public)	Trim 1					1	3	2			3		
	Trim 2			1		2	1	1			1	3	
	Trim 3	3	3		1		2	1	1	1			
	Trim 4		1	1	1	1	2	1				2	
Total		3	4	2	2	4	8	5	1	1	4	5	
Vol à main armée (voie publique)	Trim 3	1											
Total		1											
Vol à main armée (endroit accessible au public)	Trim 3											1	
	Trim 4						1						
Total							1					1	



PH Violence dans l'espace public

		2000	2013	2014	2015	2016	2017	2018	2019	2020	2021	2022	2023
Vol avec violence sans arme (transport public)	Trim 2				1								
	Trim 3								1				
	Total				1				1				
Vol avec violence sans arme (voie publique)	Trim 2	1											
	Trim 3								1				
	Trim 4			1	1								
	Total	1		1	1				1				
Vol avec violence sans arme (endr. acces. au pub.)	Trim 1	1							2				
	Trim 2							1					
	Total	1						1	2				



PH Autre

		2000	2013	2014	2015	2016	2017	2018	2019	2020	2021	2022	2023
Terrorisme, extrémisme et radicalisme	Trim 4			1									
	Total			1									
Cyberharcèlement	Trim 1										1	1	
	Trim 2											1	
	Trim 3							1	1				
	Trim 4								1	2	1		
	Total							1	2	2	2	2	
Fraude à l'identité	Trim 1									1		3	2
	Trim 2		1		1		1				1		
	Trim 3					1	2			4	2	1	
	Trim 4		1						2	1		1	
	Total		2		1	1	3	2	6	3	5		2



Oosterzele

2022

FC Vol moyen de transport

	Mai	Juin	Août	Oct	Nov	Déc	Total
Vol de voiture		1					1
Vol de vélo	2	1	2	1	1	2	9

FC Cambriolage

	Jan	Fév	Mar	Juin	Août	Sep	Oct	Nov	Déc	Total
Cambriolage dans habitation	2	6	3	3	2	2	1	9	5	33
Cambriolage ds entreprise ou commerce									2	2
Cambriolage dans bâtiment (total)	2	6	3	3	2	2	1	9	7	35

FC Vol autre

	Jan	Fév	Mar	Mai	Juil	Août	Oct	Nov	Total
Vol à main armée					1				1
Vol avec violence sans arme				1					1
Vol dans ou sur un véhicule			2			1	1	2	6
Vol à la tire		1			1				2
Vol à l'étalage			1	1					2
Vol de métaux							1		1
Vol d'animaux	1	1							2

Criminalité ICT

	Fév	Mar	Oct	Total
Phishing	2	1	1	4



FC Autre

	Jan	Fév	Mar	Avr	Mai	Août	Sep	Oct	Nov	Déc	Total
Violence contre les métiers d'intérêt général			1		1						2
Graffiti	3	2								1	6
Dégradation de voiture	1	2	5	1	2	2	1	1	2	1	18

PH Violence intrafamiliale (VIF)

	Jan	Fév	Mar	Avr	Mai	Juin	Juil	Août	Sep	Oct	Nov	Déc	Total
VIF: physique, dans le couple	1		1	1		2		2	3	1		1	12
VIF: physique, envers des descendants		1						1	1			1	4
VIF: physique, envers d'autres membres						1	1	1		1		1	5
VIF: sexuelle, envers d'autres membres									1				1
VIF: psychique, dans le couple	2	1			2		2	4	2	2	3	3	21
VIF: psychique, envers des descendants					1	1	1	1	1		1		6
VIF: économique, dans le couple										1			1

PH Drogues

	Juin	Juil	Oct	Nov	Déc	Total
Vente de cocaïne				1		1
Production de drogues synthétiques		1			1	2
Vente de drogues synthétiques	1			1		2
Production de cannabis (culture)			1	1		2



PH Violence dans l'espace public

	Jan	Mar	Avr	Mai	Juin	Juil	Août	Sep	Oct	Nov	Déc	Total
Violence physique (voie publique)		1	1				1	1	2			6
Violence physique (endroit accessible au public)	2			1		1	1		3			8
Violence sexuelle (voie publique)					1		1					2
Violence psychique (voie publique)		2			1	1	2		1			7
Violence psychique (autre endroit public)					1					1		2
Violence psychique (endroit accessible au public)				1	2						2	5
Vol à main armée (endroit accessible au public)						1						1

PH Autre

	Jan	Fév	Mar	Juin	Août	Oct	Total
Cyberharcèlement		1		1			2
Fraude à l'identité	1	1	1		1	1	5



2023

FC Vol moyen de transport

	Jan	Fév	Mar	Total
Vol de vélo	3	1	1	5

FC Cambriolage

	Jan	Fév	Total
Cambriolage dans habitation	4	1	5
Cambriolage dans bâtiment (total)	4	1	5

FC Vol autre

	Jan	Fév	Total
Vol dans ou sur un véhicule	5	1	6
Vol sur les chantiers		1	1

FC Autre

	Jan	Fév	Mar	Total
Graffiti	4			4
Dégradation de voiture	1	1	1	3

PH Violence intrafamiliale (VIF)

	Jan	Fév	Mar	Total
VIF: physique, dans le couple		2	1	3
VIF: psychique, dans le couple	2	1	2	5
VIF: économique, envers d'autres membres		1		1

PH Drogues

	Mar	Total
Vente de drogues synthétiques	1	1



PH Violence dans l'espace public

	Jan	Fév	Mar	Total
Violence physique (voie publique)	1	2		3
Violence physique (endroit accessible au public)	1		1	2
Violence psychique (voie publique)		2	1	3

PH Autre

	Jan	Fév	Total
Fraude à l'identité	1	1	2

STATISTIQUES POLICIERES DE CRIMINALITE

LIEU DE PERPETRATION: COMMUNE

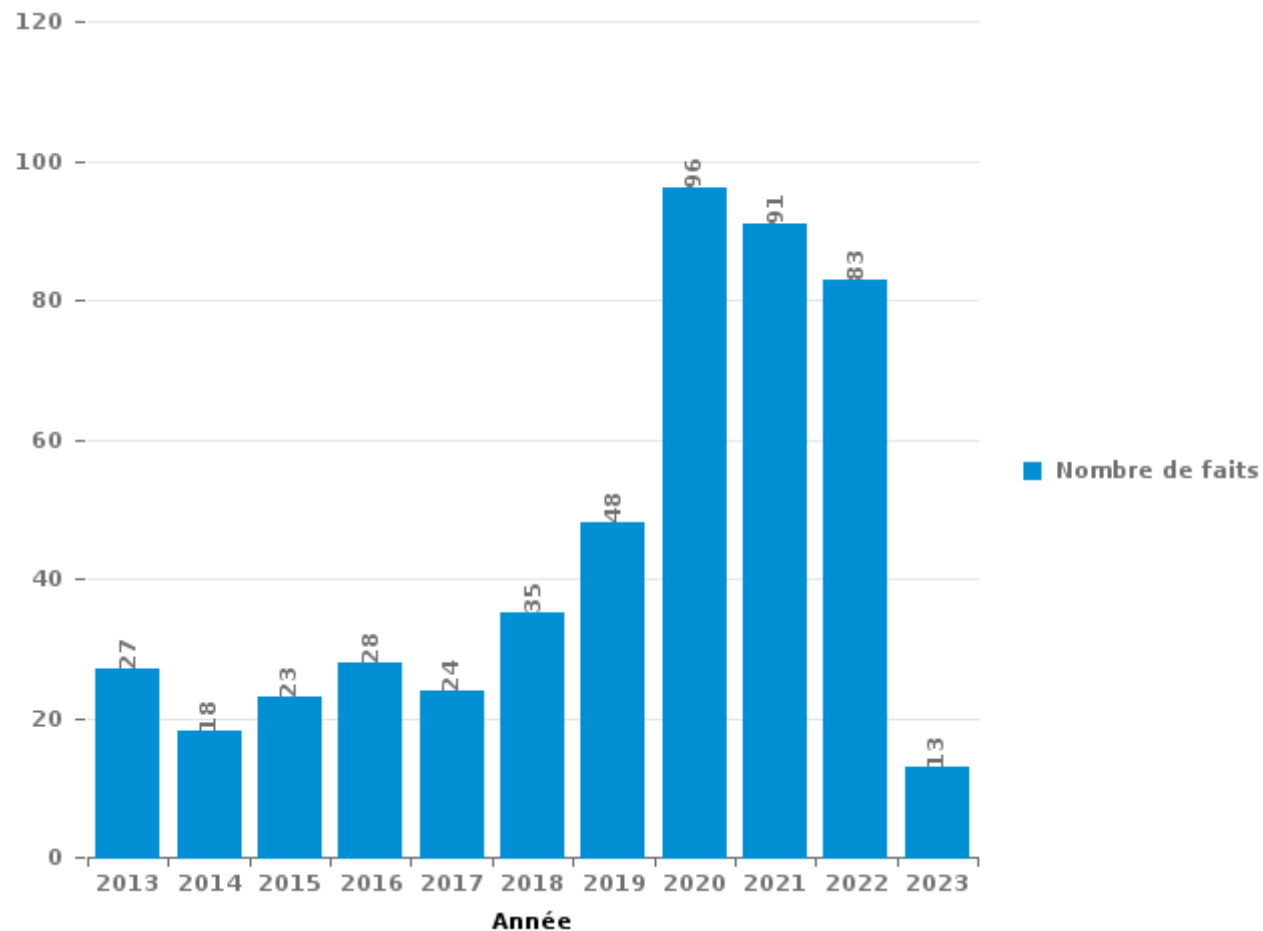
Oosterzele

PARTIE III : ICT



Oosterzele

Nombre total de délits avec un élément ICT/online, depuis 2013





Criminalité ICT/online au sens strict

Infractions (exhaustif)

	2013	2014	2015	2016	2017	2018	2019	2020	2021	2022	2023
Criminalité informatique: Faux en informatique:					2	2	3	3	7	5	
Criminalité informatique: Fraude informatique:	8	5	2	3	2	11	19	32	31	32	1
Criminalité informatique: Hacking:	1	2	1	5	2	4	1	5	4	1	
Criminalité informatique: Sabotage:		1	1	1							
Total:	9	8	4	9	6	17	23	40	42	38	1

Figures criminelles (à considérer spécifiquement – ne pas additionner avec d'autres éléments – risque de double comptage!)

	2013	2014	2018	2019	2020	2021	2022
Fraude de cartes de paiements	3	2	1	2		1	
Phishing			1	5	10	12	4
Ransomware			1		1		



Criminalité ICT/online au sens large

Infractions (uniquement si code-fait existe)

	2013	2014	2015	2016	2017	2018	2019	2020	2021	2022	2023
Fraude: Escroquerie: Fraude par internet	17	10	19	18	16	16	22	52	49	44	11
Infr. contre les moeurs: Grooming (contact par ICT avec mineur < 16 ans):					1			1			
Infr. contre les moeurs: Voyeurisme: Diffusion enregistrement nudité ou intimité					1	1		1		1	
Total:	17	10	19	18	18	17	22	54	49	45	11

Figures criminelles (à considérer spécifiquement – ne pas additionner avec d'autres éléments – risque de double comptage!)

	2018	2019	2020	2021	2022
Cyberharcèlement	1	2	2	2	2

STATISTIQUES POLICIERES DE CRIMINALITE

LIEU DE PERPETRATION: COMMUNE

Oosterzele

PARTIE IV : DESTINATION LIEU



Oosterzele

Vol et extorsion

	2000	2013	2014	2015	2016	2017	2018	2019	2020	2021	2022	2023
Habitation: maison	40	66	66	60	50	64	36	41	39	12	39	5
Voie publique	37	19	31	12	17	12	12	13	5	13	13	3
Habitation: non précisée	8	21	20	30	18	12	13	6	6	5	6	1
Habitation: allée	15	8	13	8	8	12	4	13	3	6	4	6
Station de bus / métro et gare de chemin de fer	9	14	15	10	4	12	17	8	2	3		1
Entreprise	2	6	10	11	9	5	3	4			1	1
Habitation: dépendances	2	4	5	9	6	3	8		3	6	4	
Magasin	8	6	5	2	2	1	5	5	1	2	4	
Parking	8	5	1	4	3	3	5	2	4	3	2	1
Inconnue	6	2	3	4	2	2	2		7	6	2	
Service public	6	1	3	3	4	4	2	3	2	3		
Horeca	3		2	1	2	5	2	5	4	1	2	1
Culture et loisirs	5	1	6	2	3	5	1	1	3			
Emplacement de vélo	1	3	2	1		1	6	1	3	1	4	2
Autre	1	3	1	1	2	3	3	1		2	4	1
Habitation: garage	2		1	3	3	1	3	2	3	2		1
Chantier	1		3	2	1	4	5	1	1			1
Institution d'enseignement	1	3	2	4		3	1			2	1	
Cimetière	5		2	5			1	2		1		
Terrain	2	3		2	2	1			3		3	
Habitation: autre	1	2			1	4	3	1				1
Infrastructure sportive	1	3	2	1		1		2		2	1	
Habitation: appartement	1	1		1	1	2		1	1	3		
Stade	1	2	1	3		1		2				
Hôpital	2		1	2	1	1		1	1			
Maison de repos			1	1	2	1	1	2		1		
Arrêt de bus / tram		2			1			1	1	1	2	
Edifice religieux / lieu du culte	2	1		1	1		2			1		
Banque / institution financière				2	1		1			1	1	
Médecin / dentiste / pharmacien				4	2							
Moyen de transport: autre		1	3		1							
Moyen de transport: train / tram / métro		1		1				1				
Moyen de transport: camion				2								
Moyen de transport: voiture	1											1
Station essence										1	1	
Aéroport		1										
Eaux intérieures et maritimes	1											
Guichet automatique										1		
Service						1						
Total	172	179	199	192	147	164	136	119	92	79	94	26

FPF/DGR/DRI/BIPOL - Statistiques policières de criminalité (date de clôture: 22/09/2023)

Les données pour les années 2001 jusqu'à 2012 ne sont plus publiées mais restent disponibles sur demande auprès du service BIPOL.

Les données pour 2023 ne concernent que le 1er trimestre.



Oosterzele

Dégradation de la propriété

	2000	2013	2014	2015	2016	2017	2018	2019	2020	2021	2022	2023
Voie publique	18	21	12	28	20	14	9	14	10	17	16	5
Habitation: résidence principale	17	19	10	10	9	10	11	8	13	10	8	4
Parking	4	7	1	8	10	10	5	6	3	3	5	
Terrain	10	3	3	2	3	6	4	5	11	2	4	
Habitation: non précisée	8	8	5	4	2	7	3	3	8		3	
Habitation: jardin	3	3	7	5	1	3	6	3	5	3	5	
Habitation: allée	4	6	2	2	3	5	4	1	5	4	3	
Service public	2	4	2		1	4	3	2	1			
Entreprise	3	2	3	1	2	2	1	1		1		
Inconnue					1	1	1	1	2	6	2	
Habitation: garage	1	3	1	1	1	1	1			1		
Habitation: dépendances	1	2	1	1	1					2	1	
Institution d'enseignement	1			1	1	2				2	2	
Culture et loisirs		1	1		2		2	1	1			
Horeca	1	1				1	3	1		1	1	
Cimetière		1	1	1	2	1	1					
Station de bus / métro et gare de chemin de fer	2	1	1			1						1
Autre		1		1			2		1		1	
Chantier	1		3				1					
Habitation: résidence secondaire	1								2		2	
Hôpital			1		1			1				
Moyen de transport: voiture	1								1	1		
Bâtiment administratif											2	
Bureau de police			1	1								
Edifice religieux / lieu du culte	1				1							
Infrastructure sportive										1	1	
Maison de repos									1	1		
Service					1				1			
Eaux intérieures et maritimes	1											
Magasin												1
Médecin / dentiste / pharmacien				1								
Stade				1								
Total	79	83	55	68	62	68	57	47	65	55	57	11

FPF/DGR/DRI/BIPOL - Statistiques policières de criminalité (date de clôture: 22/09/2023)

Les données pour les années 2001 jusqu'à 2012 ne sont plus publiées mais restent disponibles sur demande auprès du service BIPOL.

Les données pour 2023 ne concernent que le 1er trimestre.



Oosterzele

Infractions contre l'intégrité physique

	2000	2013	2014	2015	2016	2017	2018	2019	2020	2021	2022	2023
Habitation	15	24	28	29	22	27	17	18	22	18	23	3
Voie publique	1	7	6	4	19	14	9	11	7	5	11	4
Habitation: allée		1		3	3	2	2	2	2	4	1	
Inconnue	4		2	1	2	1		2	2	5	1	
Service public		2		2	3	4	1	2	3		2	1
Horeca		2	1	2	3	2	1	1		2	3	2
Culture et loisirs	3	2		1	1	1	3	1			2	1
Infrastructure sportive	1	1	1				3	1		2	2	
Terrain						2	4	1	1			
Institution d'enseignement	1	1				1				1	2	
Autre		1				1	1	2				
Entreprise	2			1					1	1		
Hôpital					1	1	1					1
Parking	1	1			1			1				
Stade	2			1					1			
Habitation: jardin				1							2	
Moyen de transport: autre	1					1						1
Magasin	1								1			
Service		1							1			
Bâtiment administratif											1	
Edifice religieux / lieu du culte						1						
Maison de repos						1						
Total	32	43	38	45	55	59	42	42	41	38	50	13

FPF/DGR/DRI/BIPOL - Statistiques policières de criminalité (date de clôture: 22/09/2023)

Les données pour les années 2001 jusqu'à 2012 ne sont plus publiées mais restent disponibles sur demande auprès du service BIPOL.

Les données pour 2023 ne concernent que le 1er trimestre.

STATISTIQUES POLICIERES DE CRIMINALITE

LIEU DE PERPETRATION: COMMUNE

Oosterzele

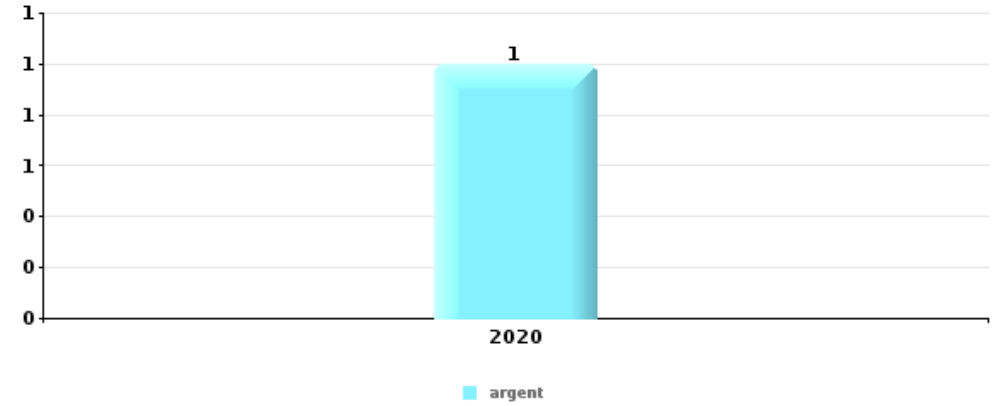
PARTIE V : OBJETS ET MOYENS DE TRANSPORT



Oosterzele

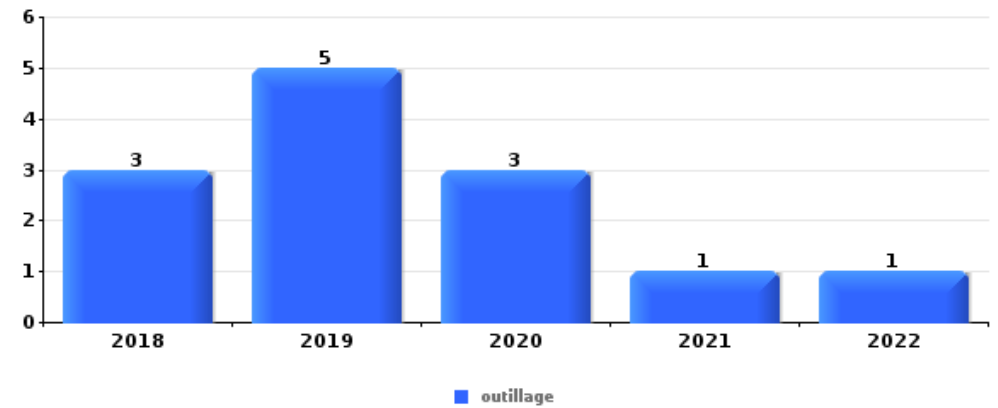
Vol à main armée

Top 5 Objets volés (sbd nombre de faits)		2018	2019	2020	2021	2022	2023
1	argent			1			



Vol dans ou sur un véhicule

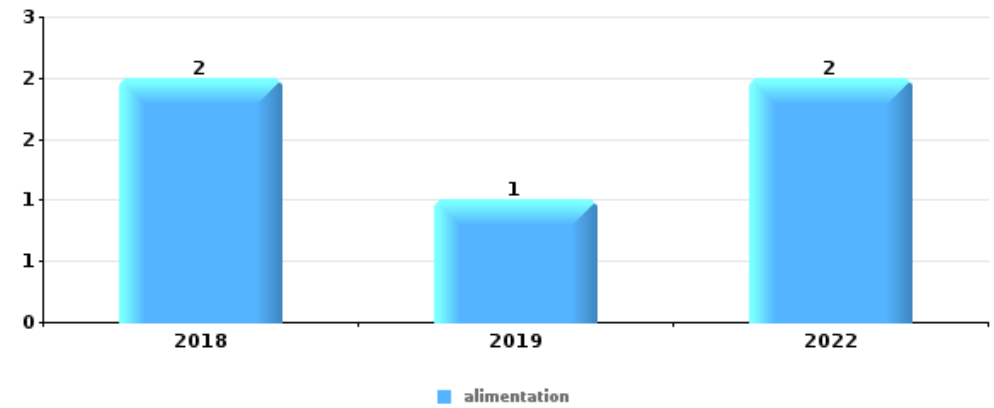
Top 5 Objets volés (sbd nombre de faits)		2018	2019	2020	2021	2022	2023
1	outillage	3	5	3	1	1	
2	carte bancaire / carte de crédit	2	2			1	1
2	permis de conduire	2	1	1		1	1
4	carte d'identité / passeport	2	1			1	1
5	document véhicule	1	1		2		
5	ordinateur et accessoires		1	1			2
5	vêtement			2			2





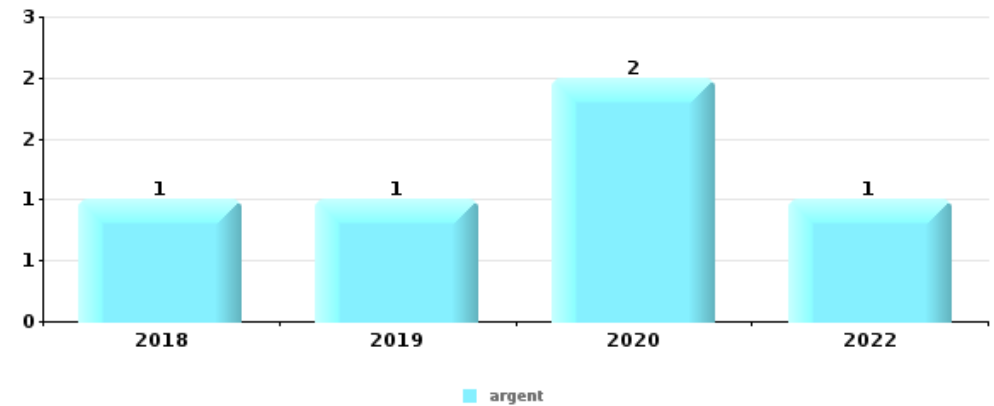
Vol à l'étalage

Top 5 Objets volés (sbd nombre de faits)		2018	2019	2020	2021	2022	2023
1	alimentation	2	1			2	
2	parfum / produit de beauté	1	1				
3	bijouterie / montre	1					
3	lunettes / verres de contact	1					
3	multimédia	1					
3	outillage	1					
3	portefeuille	1					
3	tabac				1		
3	vêtement	1					



Cambrilage ds entreprise ou commerce

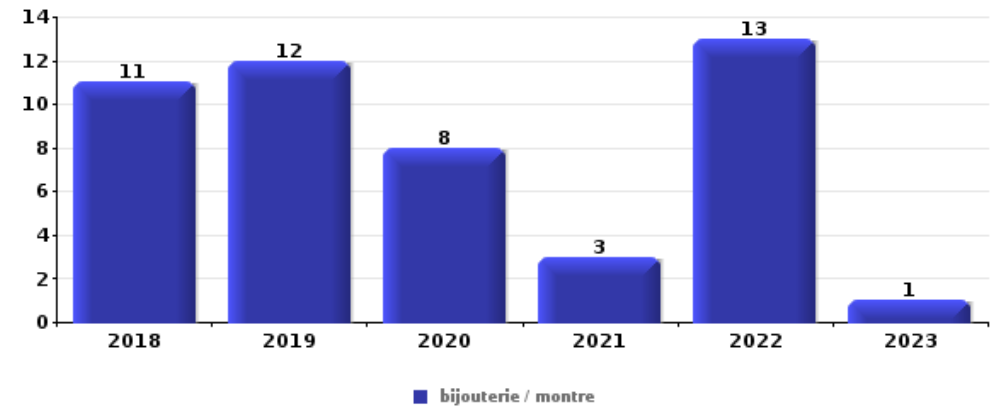
Top 5 Objets volés (sbd nombre de faits)		2018	2019	2020	2021	2022	2023
1	argent	1	1	2		1	
2	alimentation		3				
2	clé		2	1			
2	tabac		2	1			
5	multimédia		2				
5	ordinateur et accessoires		2				





Cambriolage dans habitation

Top 5 Objets volés (sbd nombre de faits)		2018	2019	2020	2021	2022	2023
1	bijouterie / montre	11	12	8	3	13	1
2	argent	5	9	4	3	8	1
3	outillage	3	1	3		2	
4	alimentation	3	2				
4	multimédia		1	3	1		



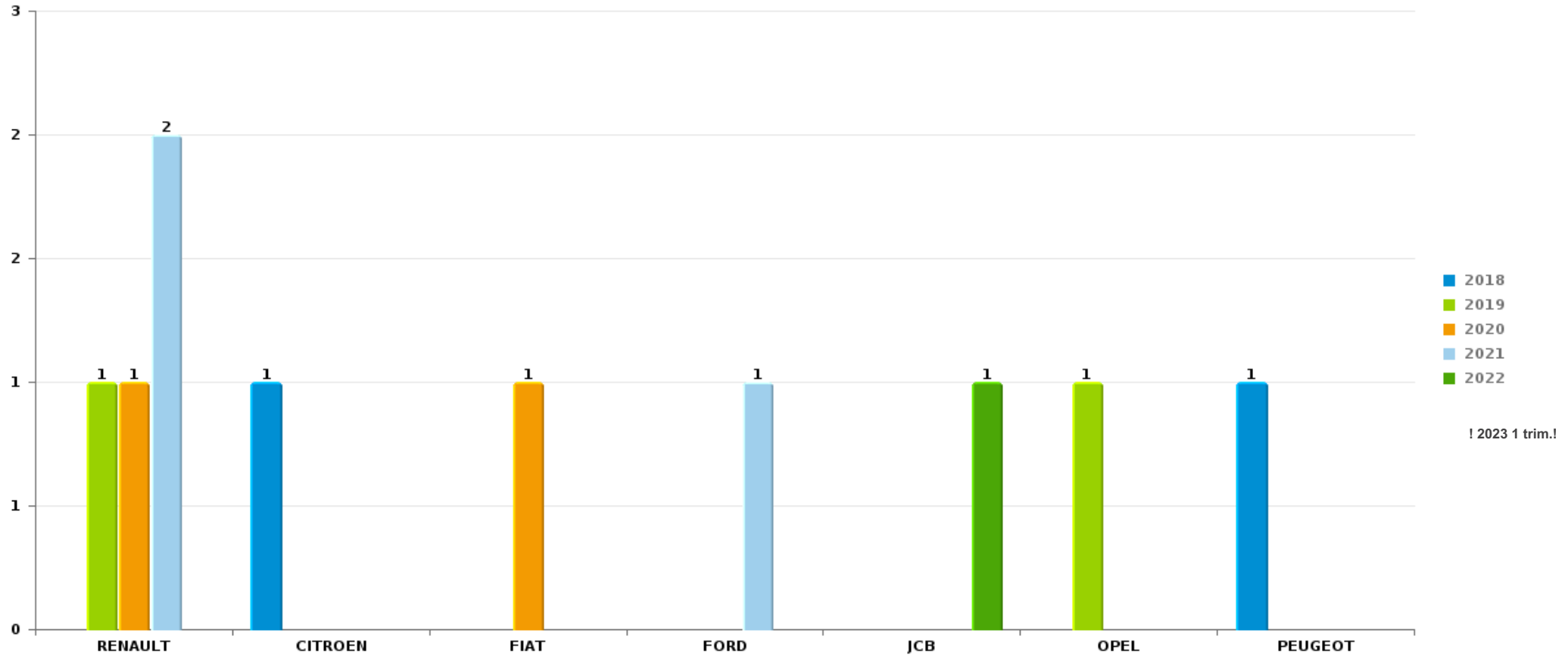
Remarque: en ce qui concerne les objets, aucun total n'est reproduit étant donné que plusieurs objets peuvent avoir été volés lors d'un même fait.



Oosterzele

Vol de voiture

Nombre de voitures volées par marque (Top 5)



STATISTIQUES POLICIERES DE CRIMINALITE

LIEU DE PERPETRATION: COMMUNE

Oosterzele

PARTIE VI : SUSPECTS



Partie 1: Niveau FAITS (comptage du nombre de faits pour lesquels un certain type de suspect est impliqué)

1.1. Nombre d'infractions selon le sexe des suspects identifiés (par catégorie principale)

Étant donné que, tant un suspect identifié masculin qu'un suspect identifié féminin peuvent être impliqués lors d'un même fait, il est possible que la somme des colonnes «Hommes» et «Femmes» soit supérieure à la valeur de la colonne «Total...» (voir également la note méthodologique)

Oosterzele

2023

Catégorie principale / Sexe	Nombre total de faits avec au moins 1 suspect	Hommes	%	Femmes	%
Drogues	5	5	100,0%		
Infr. contre autres valeurs morales et sentiments	5	5	100,0%		
Infr. contre l'intégrité physique	3	2	66,7%	1	33,3%
Registre de population	3	2	66,7%	3	100,0%
Vol et extorsion	3	3	100,0%		
Armes et explosifs	1	1	100,0%		
Dégradation de la propriété	1	1	100,0%		
Environnement	1			1	100,0%
Fraude	1			1	100,0%
Infr. contre la sécurité publique	1	1	100,0%		
Infr. contre l'autorité publique	1	1	100,0%		
Infr. contre les mœurs	1	1	100,0%		
Protection de la personne	1	1	100,0%		
Total	27	23	85,2%	6	22,2%



1.2. Nombre d'infractions selon le sexe des suspects identifiés (par figure criminelle)

Étant donné que, tant un suspect identifié masculin qu'un suspect identifié féminin peuvent être impliqués lors d'un même fait, il est possible que la somme des colonnes «Hommes» et «Femmes» soit supérieure à la valeur de la colonne «Total...» (voir également la note méthodologique)

Oosterzele

2023

FC Vol autre

Figure criminelle / Sexe	Nombre total de faits avec au moins 1 suspect identifié	Hommes	%
Vol sur les chantiers	1	1	100,0%
Total	PA	PA	PA

PH Violence intrafamiliale (VIF)

Figure criminelle / Sexe	Nombre total de faits avec au moins 1 suspect identifié	Hommes	%
VIF: psychique, dans le couple	1	1	100,0%
VIF: économique, envers d'autres membres	1	1	100,0%
Total	PA	PA	PA

PH Drogues

Figure criminelle / Sexe	Nombre total de faits avec au moins 1 suspect identifié	Hommes	%
Vente de drogues synthétiques	1	1	100,0%
Total	PA	PA	PA

CRIMINALITE ENREGISTREE: SUSPECTS



PH Violence dans l'espace public

Figure criminelle / Sexe	Nombre total de faits avec au moins 1 suspect identifié	Hommes	%
Violence physique (voie publique)	2	2	100,0%
Violence physique (endroit accessible au public)	1	1	100,0%
Total	PA	PA	PA



1.3. Nombre d'infractions selon l'âge des suspects identifiés (par catégorie principale)

Étant donné que, tant un suspect identifié mineur qu'un suspect identifié majeur peuvent être impliqués lors d'un même fait, il est possible que la somme des colonnes «Mineur» et «Majeur» soit supérieure à la valeur de la colonne «Total...» (voir également la note méthodologique)

Oosterzele

2023

Catégorie principale / Âge	Nombre total de faits avec au moins 1 suspect identifié	Mineur	%	Majeur	%
Drogues	5			5	100,0%
Infr. contre autres valeurs morales et sentiments	5			5	100,0%
Infr. contre l'intégrité physique	3			3	100,0%
Registre de population	3			3	100,0%
Vol et extorsion	3			3	100,0%
Armes et explosifs	1			1	100,0%
Dégradation de la propriété	1			1	100,0%
Environnement	1			1	100,0%
Fraude	1			1	100,0%
Infr. contre la sécurité publique	1			1	100,0%
Infr. contre l'autorité publique	1			1	100,0%
Infr. contre les mœurs	1	1	100,0%		
Protection de la personne	1			1	100,0%
Total	27	1	3,7%	26	96,3%



1.4. Nombre d'infractions selon l'âge des suspects identifiés (par figure criminelle)

Étant donné que, tant un suspect identifié mineur qu'un suspect identifié majeur peuvent être impliqués lors d'un même fait, il est possible que la somme des colonnes «Mineur» et «Majeur» soit supérieure à la valeur de la colonne «Total...»
(voir également la note méthodologique)

Oosterzele

2023

FC Vol autre

Figure criminelle / Âge	Nombre total de faits avec au moins 1 suspect identifié	Majeur	%
Vol sur les chantiers	1	1	100,0%
Total	PA	PA	PA

PH Violence intrafamiliale (VIF)

Figure criminelle / Âge	Nombre total de faits avec au moins 1 suspect identifié	Majeur	%
VIF: psychique, dans le couple	1	1	100,0%
VIF: économique, envers d'autres membres	1	1	100,0%
Total	PA	PA	PA

PH Drogues

Figure criminelle / Âge	Nombre total de faits avec au moins 1 suspect identifié	Majeur	%
Vente de drogues synthétiques	1	1	100,0%
Total	PA	PA	PA

PH Violence dans l'espace public

Figure criminelle / Âge	Nombre total de faits avec au moins 1 suspect identifié	Majeur	%
Violence physique (voie publique)	2	2	100,0%
Violence physique (endroit accessible au public)	1	1	100,0%
Total	PA	PA	PA





Partie 2: Niveau SUSPECTS-FAIT (comptage du nombre de combinaisons suspect-fait)

2.1. Nombre de suspects-fait selon le sexe des suspects identifiés (TOP 5 des catégories principales)

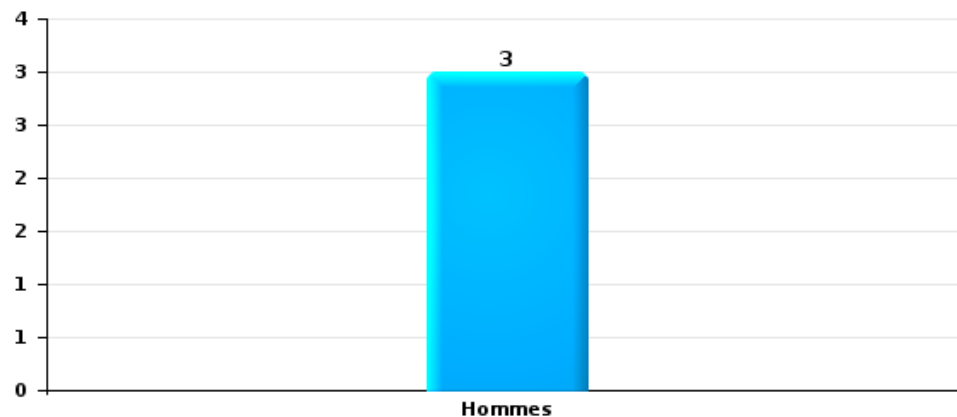
Lorsqu'un même suspect a commis plusieurs faits durant la période considérée, il est aussi comptabilisé plusieurs fois (voir également la note méthodologique)

Oosterzele

2023

Vol et extorsion

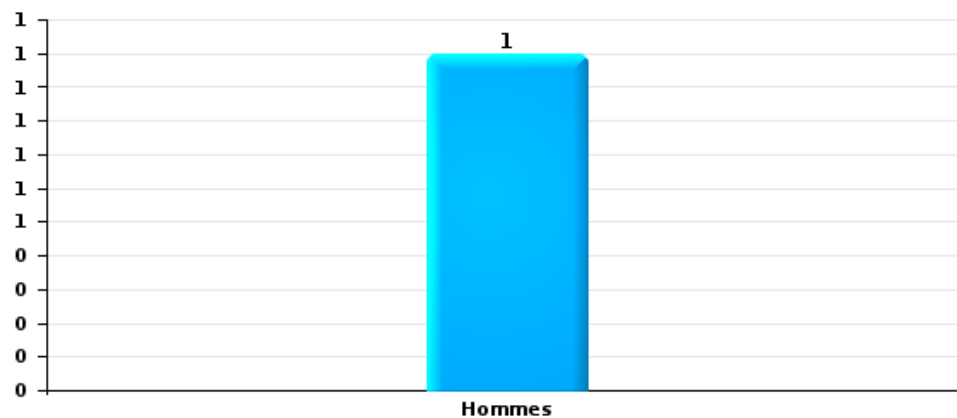
Nombre de suspects-fait selon le sexe





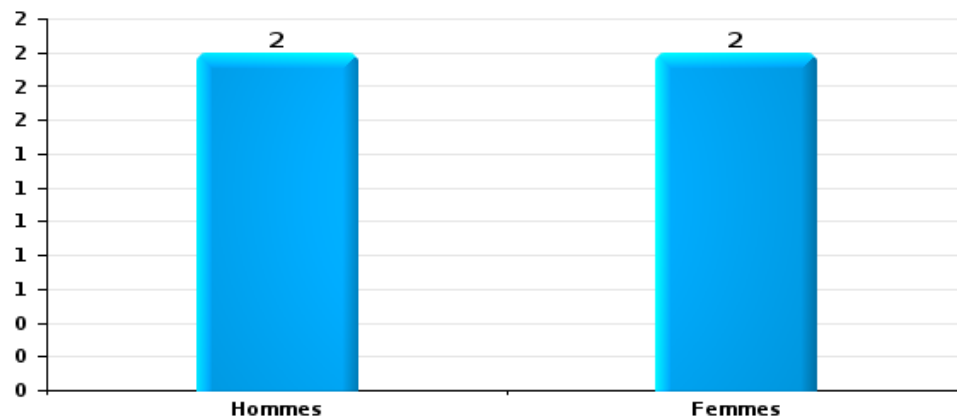
Dégradation de la propriété

Nombre de suspects-fait selon le sexe



Infr. contre l'intégrité physique

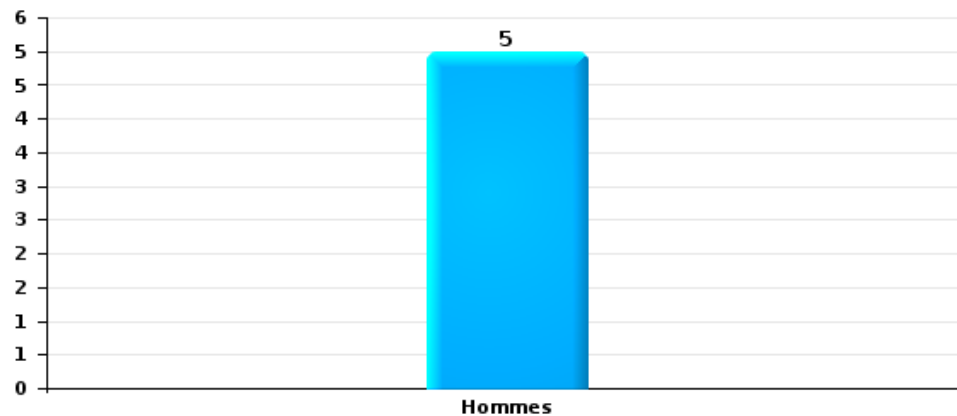
Nombre de suspects-fait selon le sexe





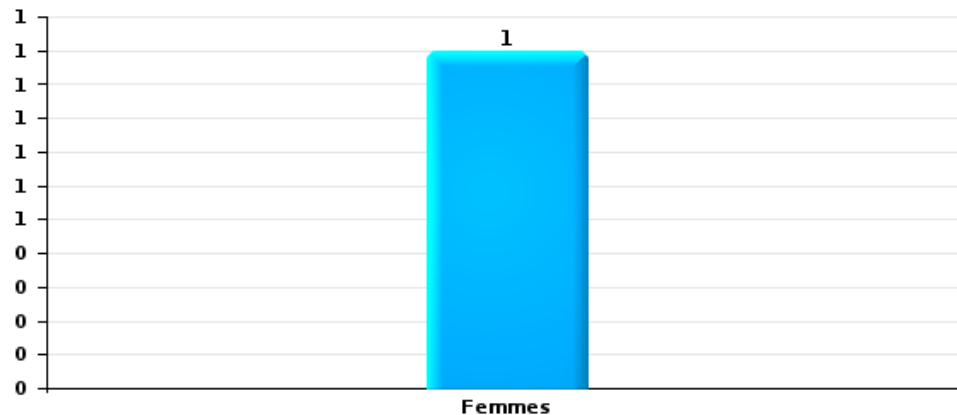
Drogues

Nombre de suspects-fait selon le sexe



Fraude

Nombre de suspects-fait selon le sexe





2.2. Nombre de suspects-fait selon le sexe des suspects identifiés (TOP 5 des figures criminelles)

Lorsqu'un même suspect a commis plusieurs faits durant la période considérée, il est aussi comptabilisé plusieurs fois (voir également la note méthodologique)

Oosterzele

2023



2.3. Nombre de suspects-fait selon l'âge des suspects identifiés (TOP 5 des catégories principales)

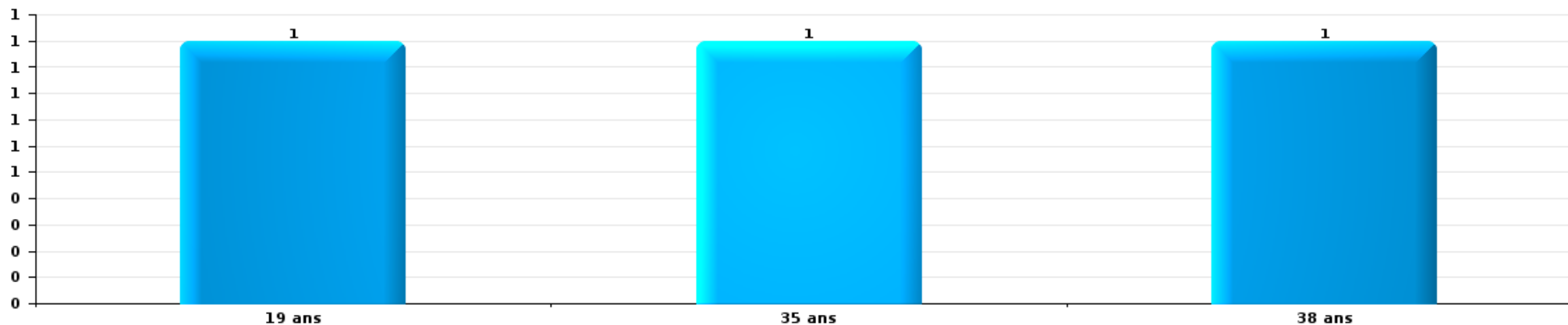
1) Lorsqu'un même suspect a commis plusieurs faits durant la période considérée, il est aussi comptabilisé plusieurs fois, qu'il ait le même âge ou non – 2) Les suspects au-dessous de 14 ans et à partir de 90 ans ne sont pas repris dans le tableau (voir également la note méthodologique)

Oosterzele

2023

Vol et extorsion

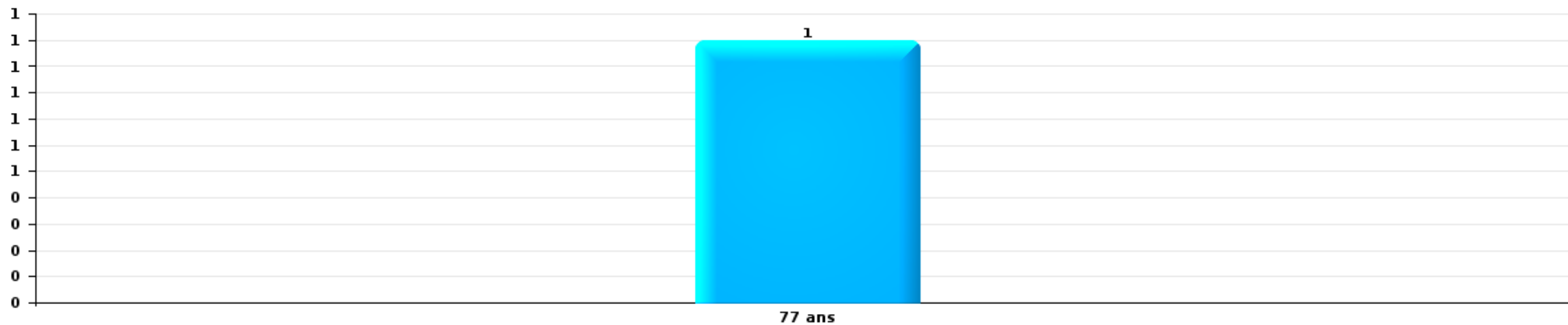
Nombre de suspects-fait par âge (chronologique)





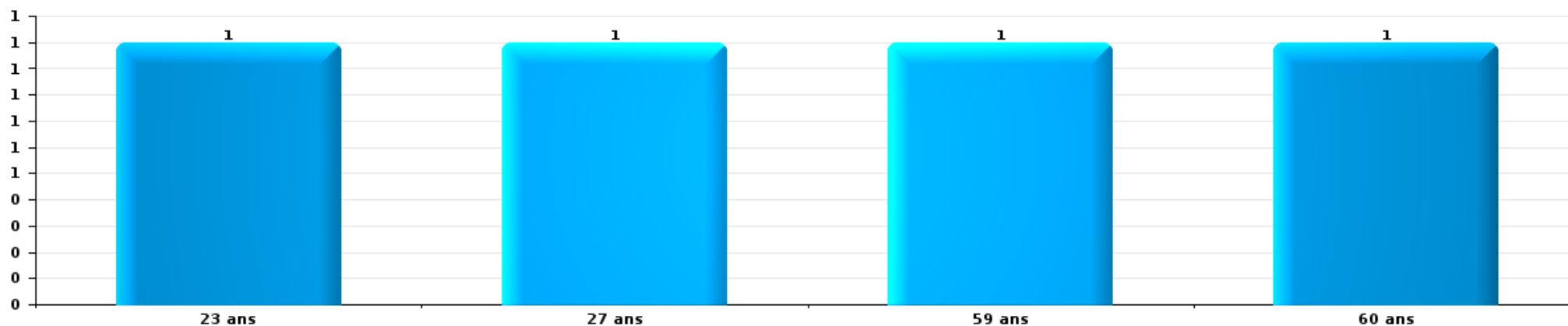
Dégradation de la propriété

Nombre de suspects-fait par âge (chronologique)



Infr. contre l'intégrité physique

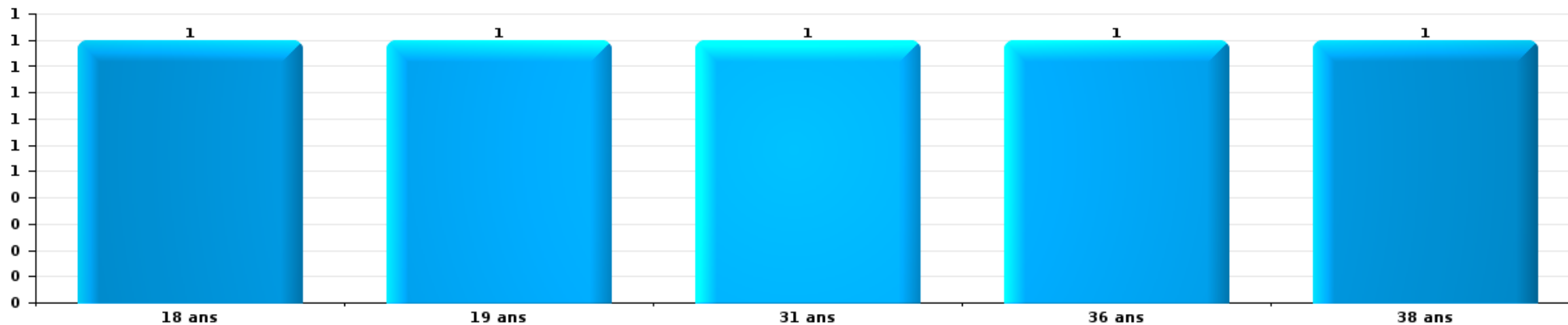
Nombre de suspects-fait par âge (chronologique)





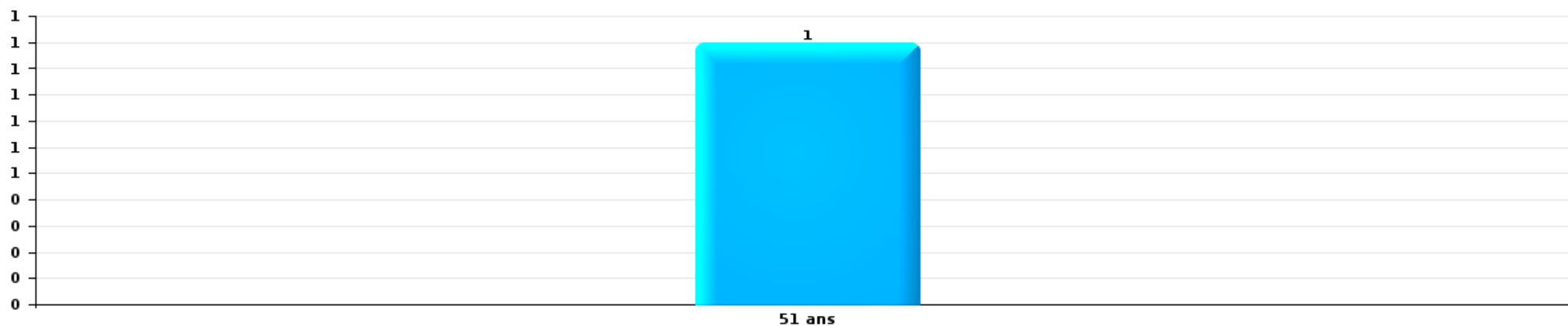
Drogues

Nombre de suspects-fait par âge (chronologique)



Fraude

Nombre de suspects-fait par âge (chronologique)





2.4. Nombre de suspects-fait selon l'âge des suspects identifiés (TOP 5 des figures criminelles)

1) Lorsqu'un même suspect a commis plusieurs faits durant la période considérée, il est aussi comptabilisé plusieurs fois, qu'il ait le même âge ou non – 2) Les suspects au-dessous de 14 ans et à partir de 90 ans ne sont pas repris dans le tableau (voir également la note méthodologique)

Oosterzele

2023

STATISTIQUES POLICIERES DE CRIMINALITE

LIEU DE PERPETRATION: COMMUNE

Oosterzele

***ANNEXE I: DETAIL PAR CATEGORIE DE DELIT
CODE PENAL***

Infraction Code pénal

Infr. contre l'intégrité physique

			2000	2013	2014	2015	2016	2017	2018	2019	2020	2021	2022	2023
Meurtre	Autres	Tent.		1				1	1	1				
		Sous-total		1				1	1	1				
Torture et maltraitance	Traitement inhumain	Acc.								1				
		Sous-total								1				
Coups et/ou blessures vol. en sphère familiale	Entre partenaires ou ex-partenaires	Acc.	7	16	15	22	15	14	9	13	10	12	11	3
	Lors d'un différend familial en général	Acc.	5											
	Par les parents envers un mineur	Acc.			4			2			2	2	4	
		Tent.									1			
	Envers les parents	Acc.		3	3	4	4	2	1		5	4	3	
	Envers d'autres ascendants directs ou collatéraux	Acc.		1	2			3	2				1	2
	Sous-total		12	20	24	26	19	21	12	13	18	19	20	3
Coups et/ou blessures vol. hors sphère familiale	Bagarres (=coups réciproques)	Acc.		5	3	2	8	7	4	4	2	1	3	
	Coups envers fonctionnaire de police	Acc.				1				1	1		1	
	Envers un mineur par une pers. ayant autorité	Acc.		1					1	3			1	1
	Envers un mineur qualité de l'auteur inconnue	Acc.	3	2	1	1		3		2				
	Coups envers personnel autre service public	Acc.					1							
	Coups envers personnel institut d'enseignement	Acc.				1	1		1				1	
	Non spécifié	Acc.	12	7	6	11	18	20	13	7	13	8	16	4
	Tent.	1												
	Sous-total		16	15	10	15	28	31	19	17	16	9	22	5
Abstention coupable		Acc.	1											1
		Sous-total	1											1
Autres infr. volontaires. c/ l'intégrité phys.	Privation de soins à enfant ou personne vulnérable	Acc.				1								
	Abandon d'enfant dans le besoin	Acc.	1											
	Administration substances nuisibles	Acc.		1										
	Empoisonnement de denrées	Acc.		1										
	Entrave méchante à la circulation	Acc.			1		2		1	2	3	3	1	2
	Voies de faits et violences légères	Acc.	2	3	3	3	4	5	7	7	2	6	5	2
	Sous-total		3	5	4	3	7	5	8	9	5	9	6	4
Infr. involontaires contre l'intégrité physique	Coups et/ou blessures involontaires	Acc.		1			1				1			
	Administration involontaire substances nuisibles	Acc.				1								
	Morsure de chien	Acc.		1				1	2	1	1	1	2	
	Sous-total		2		1	1	1	1	2	1	2	1	2	
	Total		32	43	38	45	55	59	42	42	41	38	50	13

Infr. contre la liberté individuelle

		2000	2013	2014	2015	2016	2017	2018	2019	2020	2021	2022	2023
Enlèvement de mineur ou personne vulnérable	Autre enlèvement	Acc.							1				
		Tent.					1				1		
		Sous-total					1		1		1		
Détenition par un particulier		Acc.								1			
		Sous-total								1			
		Total					1		1	1	1		

Infr. contre les mœurs

			2000	2013	2014	2015	2016	2017	2018	2019	2020	2021	2022	2023
Viol n'ayant pas causé la mort	Victime < 10a	Acc.	1		1				1					
	Victime 10a - 14a	Acc.			1				1					
	Victime 14a - 16a	Acc.				1								
	Victime majeure	Acc.			2	2	2		2	1	1	2	1	
	Sous-total		1	4	2	3	3	4	4	1	1	2	1	
Viol n'ayant pas causé la mort (nvCPS)	Victime < 16a	Acc.									1		1	1
	Sous-total										1		1	1
Attentat à la pudeur avec violence / menace	Victime < 16a	Acc.										1		
	Victime 16a - 18a	Acc.		1		1								
	Victime majeure	Acc.		1	1	2		1	1	1	1	1		
	Sous-total			2	1	3	3	1	1	1	1	2		
Attentat à la pudeur sans violence / menace	Victime < 16a	Acc.		2	1	5	1	1	1					
	Victime 16a - 18a	Acc.			1	1								
	Victime âge inconnu	Acc.	1		2					2		1		
	Sous-total		1	2	4	6	1	1	3	3		1		
Atteinte intégrité sexuelle sans mort (nvCPS)	Victime < 16a	Acc.												1
	Victime majeure	Acc.											1	
		Tent.											1	
	Sous-total												2	1
Pornographie enfantine	Détention	Acc.								1				
	Distribution	Acc.		1		2	2				2	1		
	Sous-total			1	2	2	2	1	2	1	2	1		
Incitation à la débauche	Victime mineure	Acc.		1				1			1	1		
	Age victime inconnu	Acc.			1									
	Sous-total			1	1			1			1	1		
Outrage public aux bonnes mœurs	Actions (exhibitionnisme, etc.)	Acc.				2			1			3	1	
	Ecrits, images, objets	Acc.				1	1				2			
	Non spécifié	Acc.				1								
	Sous-total					4	1	1	1		2	3	1	
Voyeurisme	Observation/enregistrement de nudité ou intimité	Acc.				1								
	Diffusion enregistrement nudité ou intimité	Acc.						1	1		1		1	
	Sous-total					1	1	1	1		1		1	
Diffusion de contenu à caractère sexuel (nvCPS)	Victime < 16a	Acc.											1	
	Sous-total												1	
Diffusion contenu sex. but méchant/lucrat. (nvCPS)	Victime majeure	Acc.											1	
	Sous-total												1	
Grooming (contact par ICT avec mineur < 16 ans)		Acc.						1			1			
	Sous-total							1			1			

Infr. contre les moeurs

		2000	2013	2014	2015	2016	2017	2018	2019	2020	2021	2022	2023
Grooming online - avec ICT (nvCPS)	Victime < 16a	Acc.											1
		Sous-total											1
Images d'abus sexuels de mineurs (nvCPS)	Production/diffusion images abus sexuels (nvCPS)	Acc.										2	
		Sous-total										2	
		Total	2	3	7	8	19	6	9	6	10	10	10

Infr. contre autres valeurs morales et sentiments

		2000	2013	2014	2015	2016	2017	2018	2019	2020	2021	2022	2023
Harcèlement	Acc.	1	17	19	20	27	19	15	23	21	42	38	6
	Sous-total	1	17	19	20	27	19	15	23	21	42	38	6
Violation de sépulture	Acc.	7					1	1	2			1	1
	Sous-total	7					1	1	2			1	1
Violation du secret professionnel	Acc.		1				2			1			
	Sous-total		1				2			1			
Atteinte à l'honneur	Calomnie et diffamation	Acc.	5	3	5	7	4	2	2	4	2	8	2
	Déclaration calomnieuse	Acc.		1		1					2	1	
	Imputation calomnieuse	Acc.	1	2	3	2	2		3	1	1	1	1
	Divulgence méchante	Acc.			1				1				
	Injures (Délit)	Acc.	1	4	3	2	2	1	2	1	1	3	1
	Non spécifié	Acc.										1	
	Sous-total	2	7	10	12	12	8	3	8	6	6	14	4
Vie privée	Violation de domicile par un particulier	Acc.	1	1		2	2	1	1	2		3	
	Violation du secret des lettres	Acc.		1					1				
	Sous-total	1	1	2		2	2	1	2	2		3	
Tapage nocturne	Acc.	1		1	1	3	3	3	1	2	1		
	Sous-total	1		1	1	3	3	3	1	2	1		
Abus faiblesses de personnes	Acc.					2					1	1	
	Sous-total					2					1	1	
Occupation bien d'autrui (squatter)	Pénétrer / occuper / séjourner (bien non habité)	Acc.									1		
	Sous-total										1		
	Total	12	26	32	33	42	37	23	38	31	52	58	11

Infr. relative au statut juridique de l'enfant

			2000	2013	2014	2015	2016	2017	2018	2019	2020	2021	2022	2023
Non-représentation d'enfants	Par les parents	Acc.	1											
		Sous-total	1											
		Total	1											

Vol et extorsion

			2000	2013	2014	2015	2016	2017	2018	2019	2020	2021	2022	2023
Vol avec circ. aggr.	Avec violence	Acc.	3		1	3		1		3				
		Tent.					1				1		1	
	Sans violence	Acc.	38	67	81	79	55	65	58	43	26	17	24	5
		Tent.	17	35	34	40	40	39	29	27	19	12	20	4
	Sous-total		58	102	116	122	95	106	87	73	46	29	45	9
Vol sans circ. aggr.	Avec violence	Acc.						1			1			
	Sans violence, Vol à la tire	Acc.	1	5	4	5		3	1	1				2
		Tent.											1	
	Sans violence, Vol d'usage	Acc.					1	2						
		Acc.		4	7	2	4	2	1	1	1	4	4	2
	Sans violence, Vol domestique	Acc.	90	68	62	57	42	44	43	36	39	41	42	13
Tent.				6	3	2	3	2	3	2			2	
	Sous-total		91	77	79	67	49	55	47	41	43	46	48	17
Vol non spécifié	Acc.		20		1							1		
		Tent.	3									1		
	Sous-total		23		1							2		
Extorsion	Acc.			2	1	3	2	1	3	1				
		Tent.		1	2		1	1	2	2	2	1		
	Sous-total			3	3	3	3	2	5	3	2	1		
	Total		172	179	199	192	147	164	136	119	92	79	94	26

Fraude

		2000	2013	2014	2015	2016	2017	2018	2019	2020	2021	2022	2023
Blanchiment d'argent	Acc.									1			2
	Sous-total									1			2
Recel	Recel simple	Acc.		1	1								
	Non spécifié	Acc.											
	Sous-total			1	1								
Grivèlerie	Boissons et aliments	Acc.				2							
	Voiture de location	Acc.				1	2		1			1	
	Logements	Acc.			1								
	Sous-total				1	3	2		1			1	
Détournement et destruction frauduleuse	Cel frauduleux	Acc.	18										
	D'objets saisis	Acc.											
	De biens mobiliers des époux	Acc.											
	Non spécifié	Acc.	4										
	Sous-total		22										
Escroquerie	Fraude par internet	Acc.											
		Tent.											
	Escroquerie sans internet	Acc.											
		Tent.											
	Non spécifié	Acc.	3										
	Sous-total		3										
Tromperie	Marchandises vendues / travail fourni	Acc.				1							
	Monnaies	Acc.	1										
		Sous-total		1									
Abus de confiance et infr. apparentées	Abus de confiance	Acc.	5										
	Abus des faiblesses	Acc.											
	Sous-total		5										
Infr. liées à l'insolvabilité	Non spécifié	Acc.				1	1			1			
	Sous-total					1	1			1			
Insolvabilité frauduleuse		Acc.							1		1		
	Sous-total								1		1		
Chèques sans provision		Acc.	2										
	Sous-total		2										
	Total		35										
			45	28	31	36	38	26	37	69	58	60	16

Dégradation de la propriété

			2000	2013	2014	2015	2016	2017	2018	2019	2020	2021	2022	2023
Incendie volontaire	Dans lieu habité (de jour)	Acc.					1			1				
		Tent.							1					
	Dans lieu habité (de nuit)	Acc.	1	1								2		
	Dans un autre lieu (de jour)	Acc.			1			1					2	
	Dans un autre lieu (de nuit)	Acc.	1	1					1		1	1		
		Tent.								1	1			1
		Sous-total	2	2	1		1	1	3	2	1	3	3	
Incendie involontaire		Acc.	10	14	7	9	7	7	6	2	3	3	2	1
		Sous-total	10	14	7	9	7	7	6	2	3	3	2	1
Destruction, dénaturation, dégradation	Avec circ. aggr.	Acc.	1			2	2	3	1	2	1			
	Destruction de biens agricoles	Acc.	1					3		2	2	1		
	Non spécifié	Acc.	3								1			
		Sous-total	5			2	2	6	1	4	4	1		
Vandalisme	Sur véhicules	Acc.	16	28	9	24	20	26	12	21	15	25	19	4
	Sur autres biens mobiliers	Acc.	24	3	5	1	2	3	11	1	7	2	5	
	Graffitis	Acc.		1	1		5	2	2		1		6	4
	Autres détériorations sur biens immobiliers	Acc.	20	32	29	27	23	21	19	14	26	19	20	2
	Dégradation de clôture	Acc.	2	3	3	5	2	2	3	3	8	2	2	
		Sous-total	62	67	47	57	52	54	47	39	57	48	52	10
		Total	79	83	55	68	62	68	57	47	65	55	57	11

Infr. contre la Sécurité de l'Etat

			2000	2013	2014	2015	2016	2017	2018	2019	2020	2021	2022	2023
Terrorisme	Groupe terroriste	Acc.			1									
		Sous-total			1									
		Total			1									

Infr. contre la sécurité publique

		2000	2013	2014	2015	2016	2017	2018	2019	2020	2021	2022	2023
Organisation criminelle	Acc.			2	1		2					1	
	Sous-total			2	1		2					1	
Association de malfaiteurs	Acc.		3	1	4				1				
	Sous-total		3	1	4				1				
Evasion de prisonniers	Non-respect surveillance électronique	Acc.					1						
	Non spécifié	Acc.											
	Sous-total	4					1						
Menaces	Menace d'attentat	Acc.									1		
	Verbales	Acc.	19	7	12	10	9	12	8	8	15	19	6
	Ecrites	Acc.	2	1	5	6	2	5	6	8	3	4	2
	Par gestes, emblèmes	Acc.	4	2	4	5	2	3	5	4	7	4	
	Alerte à la bombe	Acc.											1
	Non spécifié	Acc.	1										
	Sous-total	26	10	21	21	13	20	19	20	25	28	9	5
	Total	30	13	24	26	13	23	19	21	25	28	10	5

Infr. contre l'autorité publique

		2000	2013	2014	2015	2016	2017	2018	2019	2020	2021	2022	2023
Rébellion	Rébellion armée	Acc.					1			1			
	Rébellion non armée	Acc.	1	4	2	2	6		4	3	3	2	1
		Sous-total	1	4	2	2	7		4	4	3	2	1
Outrages		Acc.			1		1			1	1	3	
		Sous-total	1		1		1			1	1	3	
Autres infractions	Bris de scellés	Acc.					1						
		Sous-total					1						
		Total	2	4	2	1	2	9	4	5	4	5	1

Infr. contre la foi publique

			2000	2013	2014	2015	2016	2017	2018	2019	2020	2021	2022	2023
Faux en écritures	Faux en écritures	Acc.	2	5	1	2	1	2	1	1	1	3	2	
	Usage de faux en écrit. et écrit. falsifiées	Acc.		2			1						1	
		Sous-total	2	7	1	2	2	2	1	1	1	3	3	
Usurpation	De fonctions	Acc.								1		1	1	
	De titres	Acc.											1	
	De nom	Acc.			1		1	1	3	2	6	3	4	2
		Sous-total			1		1	1	3	3	6	4	6	2
Contrefaçon / falsification	Contrefaçon	Acc.			1									
	Falsification	Acc.			2							1		
		Sous-total			3	1						1		
Fausses monnaies	Emission	Acc.	2	2				3						
	Non spécifié	Acc.	1											
		Sous-total	3	2				3						
Faux en justice	Fausses déclarations	Acc.						1			1			
		Sous-total						1			1			
		Total	5	9	5	3	3	7	4	4	8	8	9	2



Oosterzele

Infraction Code pénal

Infr. contre la famille

	2000	2013	2014	2015	2016	2017	2018	2019	2020	2021	2022	2023
Abandon de famille Acc.				1								
Sous-total				1								
Refus du droit aux relations personnelles Acc.	55	15	11	7	11	18	5	4	9	9	19	3
Sous-total	55	15	11	7	11	18	5	4	9	9	19	3
Non-acquittement pension alimentaire Acc.	7	1	2	1		4	3		2	1		
Sous-total	7	1	2	1		4	3		2	1		
Total	62	16	13	9	11	22	8	4	11	10	19	3

Criminalité informatique

	2000	2013	2014	2015	2016	2017	2018	2019	2020	2021	2022	2023
Hacking Acc.		1	2	1	5	2	3	1	5	4	1	
Tent.							1					
Sous-total		1	2	1	5	2	4	1	5	4	1	
Faux en informatique Acc.						2	2	3	3	7	5	
Sous-total						2	2	3	3	7	5	
Fraude informatique Acc.		8	5	2	3	2	7	12	26	30	29	1
Tent.							4	7	6	1	3	
Sous-total		8	5	2	3	2	11	19	32	31	32	1
Sabotage Acc.			1	1	1							
Sous-total			1	1	1							
Total		9	8	4	9	6	17	23	40	42	38	1



Exercice illégal de l'autorité publique

		2000	2013	2014	2015	2016	2017	2018	2019	2020	2021	2022	2023
Corruption publique	Acc.									1			
	Sous-total									1			
Prise d'intérêt	Acc.									1			
	Sous-total									1			
	Total									2			

Autres infractions Code pénal

		2000	2013	2014	2015	2016	2017	2018	2019	2020	2021	2022	2023
	Acc.										1		
	Sous-total										1		
	Total										1		

Contravention Code pénal

		2000	2013	2014	2015	2016	2017	2018	2019	2020	2021	2022	2023
Destruction d'animaux (Contravention)	Acc.	1											
	Sous-total	1											
Autres contraventions CP	Acc.								1				
	Sous-total								1				
	Total	1							1				

STATISTIQUES POLICIERES DE CRIMINALITE

LIEU DE PERPETRATION: COMMUNE

Oosterzele

***ANNEXE II: DETAIL PAR CATEGORIE DE DELIT
LOIS SPECIALES***



Oosterzele

Infraction Lois spéciales

Drogues

			2000	2013	2014	2015	2016	2017	2018	2019	2020	2021	2022	2023
Détention		Acc.	9	9	14	17	16	13	11	20	21	8	24	4
		Sous-total	9	9	14	17	16	13	11	20	21	8	24	4
Usage	Usage en groupe	Acc.	1											
	Usage individuel	Acc.	1											
	Tent.		1											
	Faciliter l'usage	Acc.							1		1	1		
	Incitation à l'usage	Acc.				1								
		Sous-total	3			1			1		1	1		
Importation et exportation		Acc.	1											
		Sous-total	1											
Fabrication		Acc.		2	1	4	1	1		1	2	3	5	
		Sous-total		2	1	4	1	1		1	2	3	5	
Commerce		Acc.	2	2	1	5	2	5	3	3	11	8	5	1
		Sous-total	2	2	1	5	2	5	3	3	11	8	5	1
Autres		Acc.		1	1	2	1	2	3		2		2	1
		Sous-total		1	1	2	1	2	3		2		2	1
		Total	15	14	17	29	20	21	18	24	37	20	36	6

Législation sur les étrangers

			2000	2013	2014	2015	2016	2017	2018	2019	2020	2021	2022	2023
Transmigration illégale	Mariages simulés/blancs sans récompense/contrainte	Acc.					1			2	3	1		
	Cohab. légale de complais. sans récompense/contr.	Acc.									1	1		
	Accès au territoire	Acc.			3	1	2	1	5	3		1		
	Séjour	Acc.	2		6	1		1	1	9	3	6		
	Inscription au registre des étrangers	Acc.		1	2									
	Reconnaissance fraudul. sans récompense/contrainte	Acc.												1
		Sous-total	2	1	11	2	3	2	6	14	7	9	1	
		Total	2	1	11	2	3	2	6	14	7	9	1	



Environnement

			2000	2013	2014	2015	2016	2017	2018	2019	2020	2021	2022	2023
Déchets	Déchets par professionnel	Acc.			3	2		4	1	1				
	Déchets par particulier	Acc.		7	6	10	6	6	7	5	5	5	4	1
	Déchets par personne indéterminée	Acc.	7											
		Tent.	1											
	Déchets: permis/autorisation	Acc.			1			1						
	Non spécifié	Acc.	3											
	Sous-total		11	7	10	12	6	11	8	6	5	5	4	1
Autres que déchets	Urbanisme	Acc.	19		3	3		2	1			1	4	1
	Permis d'environnement	Acc.			1	2								
	Bruit	Acc.	1			1		1						
	Pollution de l'eau	Acc.	1	3						1		1		
	Pollution du sol	Acc.		1						1				
	Autres nuisances en matière d'environnement	Acc.	9			1			2					
	Sous-total		30	4	4	7		3	3	2		2	4	1
Biodiversité / Faune et flore	Bien-être animal	Acc.	9	3	3	3	5	1	3	3	4	2	2	
	Protection de la nature	Acc.	2	2		1	1	2	3	1				
	Permis / autorisation animaux	Acc.					1							
	Destruction d'animaux	Acc.			3		1							1
		Tent.			2	1	1	1	1					1
	Sous-total		11	5	8	5	8	5	6	4	4	2	3	1
	Total		52	16	22	24	14	19	17	12	9	9	11	3



Armes et explosifs

			2000	2013	2014	2015	2016	2017	2018	2019	2020	2021	2022	2023
Détention illégale	Arme à feu	Acc.		2	1	3	3	7	65	5	15	5	9	
	Arme blanche ou non à feu	Acc.				1	1		1	3	1	3	1	1
	Munition	Acc.					1						1	
	Pièces/accessoires	Acc.					1						1	
	Non spécifié	Acc.	2											
	Sous-total		2	2	1	4	6	7	66	8	16	8	12	1
Port / transport illégal	Arme à feu	Acc.							1					
	Arme blanche ou non à feu	Acc.			2		2	1	3	2	1	1	3	
	Non spécifié	Acc.	1											
	Sous-total		1	2		2	1	4	2	1	1	3		
Commerce illégal	Arme à feu	Acc.									1			
	Sous-total										1			
Explosifs		Acc.				1								
	Sous-total				1									
Autre	Documents	Acc.											1	
	Mesures de sécurité	Acc.						1					1	
	Import / export / transit à un usage militaire	Acc.			1									
	Non spécifié	Acc.	1											
	Sous-total		1	1				1					2	
	Total		4	2	4	5	8	9	70	10	18	9	17	1

FPF/DGR/DRI/BIPOL - Statistiques policières de criminalité (date de clôture: 22/09/2023)
 Les données pour les années 2001 jusqu'à 2012 ne sont plus publiées mais restent disponibles sur demande auprès du service BIPOL.
 Les données pour 2023 ne concernent que le 1er trimestre.



Protection de la personne

			2000	2013	2014	2015	2016	2017	2018	2019	2020	2021	2022	2023
Discrimination	Racisme et xénophobie	Acc.	1				1		1			1	2	
		Sous-total	1				1		1			1	2	
Droits d'auteur		Acc.	1									1		
		Sous-total	1									1		
Protection de la vie privée		Acc.	1				2		3		1	1		
		Sous-total	1				2		3		1	1		
Caméras de surveillance		Acc.							1					
		Sous-total							1					
Droit à l'image		Acc.				1						2		3
		Sous-total				1						2		3
Autres		Acc.	2											
		Sous-total	2											
			Total				4		5		1	5	2	3



Oosterzele

Infraction Lois spéciales

Hormones et dopage

		2000	2013	2014	2015	2016	2017	2018	2019	2020	2021	2022	2023
Détention	Acc.			1			1						
	Sous-total:			1			1						
Usage	Acc.				1		3						
	Sous-total:				1		3						
Non spécifié	Acc.						1						
	Sous-total:						1						
	Total:			1	1		5						

Sécurité privée

		2000	2013	2014	2015	2016	2017	2018	2019	2020	2021	2022	2023
Entreprises de gardiennage / de sécurité	Acc.	1											
	Sous-total:	1											
	Total:	1											

Protection de la jeunesse

		2000	2013	2014	2015	2016	2017	2018	2019	2020	2021	2022	2023
Législation sur l'obligation scolaire	Acc.			2		1	2	1	2				
	Sous-total:			2		1	2	1	2				
Législation sur la protection de la jeunesse	Acc.	1	4	14	22	16	20	8	15	17	22	23	5
	Sous-total:	1	4	14	22	16	20	8	15	17	22	23	5
Non spécifié	Acc.			1									
	Sous-total:			1									
	Total:	1	4	17	22	17	22	9	17	17	22	23	5



Code pénal social

		2000	2013	2014	2015	2016	2017	2018	2019	2020	2021	2022	2023
Harcèlement au travail	Acc.		2	3			2	1			1		
	Sous-total:		2	3			2	1			1		
Rémunération et autres avantages patrimoniaux	Acc.										1		
	Sous-total:										1		
Travail illégal	Acc.								1				
	Sous-total:								1				
Fraude sociale aux cotisations (travail au noir)	Acc.			2				1					
	Sous-total:			2				1					
Infr. contre foi publique en droit pénal social	Acc.								1				
	Sous-total:								1				
Escroquerie en droit pénal social	Acc.								3		1		
	Sous-total:								3		1		
Autres	Acc.										1		
	Sous-total:										1		
	Total:		2	5			2	2	5		4		

Ivresse et alcool

		2000	2013	2014	2015	2016	2017	2018	2019	2020	2021	2022	2023
Ivresse publique	Acc.	1	2	2	2		6	3	3	5	4	2	
	Sous-total:	1	2	2	2		6	3	3	5	4	2	
	Total:	1	2	2	2		6	3	3	5	4	2	

Registre de population

		2000	2013	2014	2015	2016	2017	2018	2019	2020	2021	2022	2023
	Acc.	4	48	29	20	22	19	15	24	18	28	14	4
	Sous-total:	4	48	29	20	22	19	15	24	18	28	14	4
	Total:	4	48	29	20	22	19	15	24	18	28	14	4



Carte d'identité

		2000	2013	2014	2015	2016	2017	2018	2019	2020	2021	2022	2023
Pas en possession	Acc.									1			
	Sous-total:									1			
Endommagée	Acc.									2			
	Sous-total:									2			
Non spécifié	Acc.		2	1	1	1	1						
	Sous-total:		2	1	1	1	1						
Autres	Acc.								1	2		1	
	Sous-total:								1	2		1	
	Total:		2	1	1	1	1		1	5		1	

Santé publique

		2000	2013	2014	2015	2016	2017	2018	2019	2020	2021	2022	2023
Denrées alimentaires	Acc.							1					
	Sous-total:							1					
Refus ou négligence respect mesures	Acc.									43	15		
	Sous-total:									43	15		
Autres	Acc.									30	30		
	Sous-total:									30	30		
	Total:							1		73	45		



Travail

		2000	2013	2014	2015	2016	2017	2018	2019	2020	2021	2022	2023
Règlement général protection du travail	Acc.		2	1	3				1				
	Sous-total:		2	1	3				1				
Fraude sociale aux cotisations (travail au noir)	Acc.			1		1							
	Sous-total:			1		1							
Travailleurs étrangers	Acc.	1											
	Sous-total:	1											
Autres	Acc.		1										
	Sous-total:		1										
	Total:	1	3	2	3	1			1				

Protection des revenus publics

		2000	2013	2014	2015	2016	2017	2018	2019	2020	2021	2022	2023
Fraude TVA	Acc.												1
	Sous-total:												1
Fraude fiscale - impôts sur le revenu	Acc.					1							
	Sous-total:					1							
Non spécifié	Acc.	1											
	Sous-total:	1											
	Total:	1				1							1

Législation économique

		2000	2013	2014	2015	2016	2017	2018	2019	2020	2021	2022	2023
Sociétés	Acc.			1				5	7		2	2	
	Sous-total:			1				5	7		2	2	
Autres	Acc.			1									
	Sous-total:			1									
	Total:			2				5	7		2	2	



Pratiques commerciales

		2000	2013	2014	2015	2016	2017	2018	2019	2020	2021	2022	2023
Pratiques du marché et protection du consommateur	Acc.	2											
	Sous-total:	2											
Registre de commerce	Acc.	1											
	Sous-total:	1											
Non spécifié	Acc.										1		
	Sous-total:										1		
	Total:	3									1		

Autres lois spéciales

		2000	2013	2014	2015	2016	2017	2018	2019	2020	2021	2022	2023
Transport	Acc.				1							1	
	Sous-total:				1							1	
Loteries et jeux de hasard	Acc.	1											
	Sous-total:	1											
Dégradation involontaire câbles télécommunication	Acc.			2	2	3		1	2	4	6	9	
	Sous-total:			2	2	3		1	2	4	6	9	
	Total:	1		2	3	3		1	2	4	6	10	

STATISTIQUES POLICIERES DE CRIMINALITE

LIEU DE PERPETRATION: COMMUNE

Oosterzele

***ANNEXE III: DETAIL
FIGURES CRIMINELLES / PHENOMENES***



Oosterzele

FC Vol moyen de transport

		2000	2013	2014	2015	2016	2017	2018	2019	2020	2021	2022	2023
Vol de voiture	Acc.	9	4	2	5	2	2	2	2	2	3	1	
	Tent.	3							2				
	Total	12	4	2	5	2	2	2	4	2	3	1	
Vol de moto	Acc.						2			1			
	Tent.							1					
	Total						2	1		1			
Carjacking	Acc.				1					1			
	Tent.												
	Total				1					1			
Vol dans les garages	Acc.						1						
	Tent.												
	Total						1						
Vol de vélomoteur	Acc.	12		2	3		3	1		3			
	Tent.												
	Total	12		2	3		3	1		3			
Vol de vélo	Acc.	39	30	25	14	12	19	32	11	9	14	9	5
	Tent.					1	1	1		1			
	Total	39	30	25	14	13	20	33	11	10	14	9	5



FC Cambriolage

		2000	2013	2014	2015	2016	2017	2018	2019	2020	2021	2022	2023
Cambriolage dans habitation	Acc.	25	40	38	36	28	31	17	21	17	7	19	2
	Tent.	12	28	22	23	23	29	20	18	17	7	14	3
	Total	37	68	60	59	51	60	37	39	34	14	33	5
Cambriolage ds entreprise ou commerce	Acc.	3	3	6	10	8	3	1	5	2		1	
	Tent.			4	6	5	2	1	3			1	
	Total	3	3	10	16	13	5	2	8	2		2	
Cambriolage ds service public ou bâtiment administ	Acc.	5	2	5	2	1	4	1		2	3		
	Tent.	1	1	1	3	1	2	2	3	1			
	Total	6	3	6	5	2	6	3	3	3	3		
Cambriolage dans bâtiment (total)	Acc.	33	45	49	48	37	38	19	26	21	10	20	2
	Tent.	13	29	27	32	29	33	23	24	18	7	15	3
	Total	46	74	76	80	66	71	42	50	39	17	35	5

FC Vol autre

		2000	2013	2014	2015	2016	2017	2018	2019	2020	2021	2022	2023
Vol à main armée	Acc.	1			1	1	1						
	Tent.									1		1	
	Total	1			1	1	1			1		1	
Vol avec violence sans arme	Acc.	3		3	3	2	3	1	6	2			
	Tent.			1	2		2	1	2	2	2	1	
	Total	3		4	5	2	5	2	8	4	2	1	
Vol dans ou sur un véhicule	Acc.	16	8	12	12	15	6	6	13	6	4	4	4
	Tent.	5	1	4	5	3	2	2	3	2	3	2	2
	Total	21	9	16	17	18	8	8	16	8	7	6	6
Vol d'armes et explosifs	Acc.				2					2			
	Tent.												
	Total				2					2			
Arrachage de sac à main	Acc.	1											
	Tent.												
	Total	1											



FC Vol autre

		2000	2013	2014	2015	2016	2017	2018	2019	2020	2021	2022	2023
Vol à l'arraché	Acc.	1	1				2	1	2				
	Total	1	1				2	1	2				
Vol à la tire	Acc.	1	5	4	5		3	1	1			2	
	Tent.										1		
	Total	1	5	4	5		3	1	1		1	2	
Vol à l'étalage	Acc.	3	2	1				4	2		1	2	
	Total	3	2	1				4	2		1	2	
Vol par ruse	Acc.		4		1			1	1				
	Tent.				1	1					1		
	Total		4		2	1		1	1		1		
Vol de métaux	Acc.		2	2	6	2	1	1	1			1	
	Total		2	2	6	2	1	1	1			1	
Vol sur les chantiers	Acc.	1		3	2		4	5	1	1			1
	Tent.					1							
	Total	1		3	2	1	4	5	1	1			1
Home-invasion	Acc.				1								
	Total				1								
Vol d'animaux	Acc.			1	1			1				2	
	Total			1	1			1				2	



Criminalité ICT

		2000	2013	2014	2015	2016	2017	2018	2019	2020	2021	2022	2023
Fraude de cartes de paiements	Acc.		3	2				1	2		1		
	Total		3	2				1	2		1		
Phishing	Acc.							1	2	7	12	4	
	Tent.								3	3			
	Total							1	5	10	12	4	
Ransomware	Tent.							1		1			
	Total							1		1			

FC Autre

		2000	2013	2014	2015	2016	2017	2018	2019	2020	2021	2022	2023
Violence contre les métiers d'intérêt général	Acc.				1	2	1	1	1	3		2	
	Total				1	2	1	1	1	3		2	
Viol collectif	Acc.			1				1					
	Total			1				1					
Graffiti	Acc.		1	1		5	2	2		1		6	4
	Total		1	1		5	2	2		1		6	4
Dégradation de voiture	Acc.	2	22	8	24	21	27	13	19	12	22	18	3
	Total	2	22	8	24	21	27	13	19	12	22	18	3



PH Violence intrafamiliale (VIF)

		2000	2013	2014	2015	2016	2017	2018	2019	2020	2021	2022	2023
VIF: physique, dans le couple	Acc.	7	16	15	22	15	17	9	14	10	12	12	3
	Tent.		1										
	Total	7	17	15	22	15	17	9	14	10	12	12	3
VIF: physique, envers des descendants	Acc.		2	6		3	4			2	3	4	
	Tent.									1			
	Total		2	6		3	4			3	3	4	
VIF: physique, envers d'autres membres	Acc.	5	4	5	5	5	5	3	2	7	6	5	
	Tent.												
	Total	5	4	5	5	5	5	3	2	7	6	5	
VIF: sexuelle, envers des descendants	Acc.	1				3		1					
	Tent.												
	Total	1				3		1					
VIF: sexuelle, envers d'autres membres	Acc.					1						1	
	Tent.												
	Total					1						1	
VIF: psychique, dans le couple	Acc.	57	16	11	8	15	19	7	4	18	18	21	5
	Tent.												
	Total	57	16	11	8	15	19	7	4	18	18	21	5
VIF: psychique, envers des descendants	Acc.					1				1	2	6	
	Tent.												
	Total					1				1	2	6	
VIF: psychique, envers d'autres membres	Acc.					1				1			
	Tent.												
	Total					1				1			
VIF: économique, dans le couple	Acc.		3	1				1	3			1	
	Tent.												
	Total		3	1				1	3			1	
VIF: économique, envers des descendants	Acc.	1					1		1				
	Tent.												
	Total	1					1		1				
VIF: économique, envers d'autres membres	Acc.	7	1	2	2	1	5	4		3	1		1
	Tent.												
	Total	7	1	2	2	1	5	4		3	1		1



PH Hormones et dopage

		2000	2013	2014	2015	2016	2017	2018	2019	2020	2021	2022	2023
Dopage humain	Acc.			1	2		5						
	Total			1	2		5						

PH Drogues

		2000	2013	2014	2015	2016	2017	2018	2019	2020	2021	2022	2023
Vente de cocaïne	Acc.		1		1		3	1			1	1	
	Total		1		1		3	1			1	1	

		2000	2013	2014	2015	2016	2017	2018	2019	2020	2021	2022	2023
Production de drogues synthétiques	Acc.									1		2	
	Total									1		2	

		2000	2013	2014	2015	2016	2017	2018	2019	2020	2021	2022	2023
Vente de drogues synthétiques	Acc.	1	2	1	2		1	1	2	2	4	2	1
	Total	1	2	1	2		1	1	2	2	4	2	1

		2000	2013	2014	2015	2016	2017	2018	2019	2020	2021	2022	2023
Production de cannabis (culture)	Acc.		1	1	2	1			1	2	3	2	
	Total		1	1	2	1			1	2	3	2	

		2000	2013	2014	2015	2016	2017	2018	2019	2020	2021	2022	2023
Vente de cannabis en grande quantité	Acc.					1	2						
	Total					1	2						

		2000	2013	2014	2015	2016	2017	2018	2019	2020	2021	2022	2023
Vente-traffic d'héroïne	Acc.						1						
	Total						1						

PH Trafic d'armes

		2000	2013	2014	2015	2016	2017	2018	2019	2020	2021	2022	2023
Commerce et production d'arme à feu et mun.	Acc.									1			
	Total									1			

PH Violence dans l'espace public

		2000	2013	2014	2015	2016	2017	2018	2019	2020	2021	2022	2023
Violence physique (transport public)	Acc.	1											
	Total	1											

		2000	2013	2014	2015	2016	2017	2018	2019	2020	2021	2022	2023
Violence physique (voie publique)	Acc.	2	5	5	4	14	14	5	8	5	1	6	3
	Tent.						2	1	1		1		
	Total	2	5	5	4	14	16	6	9	5	2	6	3

FPF/DGR/DRI/BIPOL - Statistiques policières de criminalité (date de clôture: 22/09/2023)
 Les données pour les années 2001 jusqu'à 2012 ne sont plus publiées mais restent disponibles sur demande auprès du service BIPOL.
 Les données pour 2023 ne concernent que le 1er trimestre.



PH Violence dans l'espace public

		2000	2013	2014	2015	2016	2017	2018	2019	2020	2021	2022	2023
Violence physique (autre endroit public)	Acc.		1					1	1				
	Total		1					1	1				
Violence physique (endroit accessible au public)	Acc.	8	8	2	4	6	7	9	6	3	3	8	2
	Total	8	8	2	4	6	7	9	6	3	3	8	2
Violence sexuelle (transport public)	Acc.					1	1				1		
	Total					1	1				1		
Violence sexuelle (voie publique)	Acc.			1		2					1	1	
	Tent.											1	
	Total			1		2					1	2	
Violence sexuelle (autre endroit public)	Acc.					1							
	Total					1							
Violence sexuelle (endroit accessible au public)	Acc.			1	1	2		1	1	1	1		
	Total			1	1	2		1	1	1	1		
Violence psychique (transport public)	Acc.		1	1					1				
	Total		1	1					1				
Violence psychique (voie publique)	Acc.	6	8	8	5	4	8	8	6	10	8	7	3
	Total	6	8	8	5	4	8	8	6	10	8	7	3
Violence psychique (autre endroit public)	Acc.	1		1		1	1	1			1	2	
	Total	1		1		1	1	1			1	2	
Violence psychique (endroit accessible au public)	Acc.	3	4	2	2	4	8	5	1	1	4	5	
	Total	3	4	2	2	4	8	5	1	1	4	5	
Vol à main armée (voie publique)	Acc.	1											
	Total	1											
Vol à main armée (endroit accessible au public)	Acc.						1						
	Tent.											1	
	Total						1					1	



PH Violence dans l'espace public

		2000	2013	2014	2015	2016	2017	2018	2019	2020	2021	2022	2023
Vol avec violence sans arme (transport public)	Acc.				1				1				
	Total				1				1				
Vol avec violence sans arme (voie publique)	Acc.	1			1				1				
	Tent.			1									
	Total	1		1	1				1				
Vol avec violence sans arme (endr. acces. au pub.)	Acc.	1						1	2				
	Total	1						1	2				

PH Autre

		2000	2013	2014	2015	2016	2017	2018	2019	2020	2021	2022	2023
Terrorisme, extrémisme et radicalisme	Acc.			1									
	Total			1									
Cyberharcèlement	Acc.							1	2	2	2	2	
	Total							1	2	2	2	2	
Fraude à l'identité	Acc.			2		1	1	3	2	6	3	5	2
	Total			2		1	1	3	2	6	3	5	2

STATISTIQUES POLICIERES DE CRIMINALITE

LIEU DE PERPETRATION: COMMUNE

Oosterzele

***ANNEXE IV: FAITS ENREGISTRES
NON CRIMINELS***



Oosterzele

Faits non criminels

Maladies / Décès / Disparition

	2000	2013	2014	2015	2016	2017	2018	2019	2020	2021	2022	2023
Suicide	6	4	6	4	3	2	4	6	8	9	5	3
Personne malade	1	9	10	19	17	15	10	15	11	20	11	1
Décès suspect	1	1		2		1	2	2	4	1	2	1
Décès naturel	1	3	2	1		2	2	2				2
Disparition (personne disparue)	21	38	20	21	15	5	15	12	3	5	20	1
Accident (sauf roulage)	5	1	4	1	3	2	3	3	1	1	1	
Autres	3											
Total	38	56	42	48	38	27	36	40	27	36	39	8

Appels

	2000	2013	2014	2015	2016	2017	2018	2019	2020	2021	2022	2023
Alarme	1											
Appels	4	1	1	4		1	1		1	1		
Total	5	1	1	4		1	1		1	1		

Problèmes sociaux

	2000	2013	2014	2015	2016	2017	2018	2019	2020	2021	2022	2023
Différends familiaux	54	17	28	30	20	17	18	17	12	9	8	2
Différend (pas de coups)	17	13	14	8	7	8	5	6	3	3		
Affaire civile	3	8	12	11	9	4	6	6		2		
Protection de la jeunesse	6	47	44	24	20	53	34	67	47	79	31	6
Autres	5	2	6	1	3	6	8	3	10	2	7	
Total	85	87	104	74	59	88	71	99	72	95	46	8



Catastrophes

	2000	2013	2014	2015	2016	2017	2018	2019	2020	2021	2022	2023
Fuite de gaz		1		1								
Eboulement	1						1	1				
Affaissement												1
Dégâts tempête	6	92	2	3	1			1	1			
Problèmes causés par l'eau	3			1								
Dégâts eau	1		6		1							
Total	11	93	8	5	2		1	2	1			1

Ordre public

	2000	2013	2014	2015	2016	2017	2018	2019	2020	2021	2022	2023
Troubles	1			1	1		1		1	1		
Total	1			1	1		1		1	1		

Agissements suspects

	2000	2013	2014	2015	2016	2017	2018	2019	2020	2021	2022	2023
	4	16	6	7	7	1	4	9	2	2	3	
Total	4	16	6	7	7	1	4	9	2	2	3	

Objets trouvés

	2000	2013	2014	2015	2016	2017	2018	2019	2020	2021	2022	2023
		1	2	2		1		2				
Total		1	2	2		1		2				



Objets perdus

	2000	2013	2014	2015	2016	2017	2018	2019	2020	2021	2022	2023
	148	301	266	214	216	193	196	204	188	195	239	44
Total	148	301	266	214	216	193	196	204	188	195	239	44

Autres non-infractions

	2000	2013	2014	2015	2016	2017	2018	2019	2020	2021	2022	2023
Non-respect des conditions			1		1	1	2	2			1	
Procès-verbal d'information	4	2	9	12	8	7	11	9	8	3	1	1
Notification		6	6	7	10	8	7	11	7	4	4	5
Dégradation involontaire câbles (non-télécom)		3	5	3	2				2			
Demande signalement surveillance électronique											1	3
Fonction de contrôle armes		3	5	12	9	2			4	6	6	
Non spécifié										1		
Autres non infractions	3											
Total	7	14	26	34	30	18	20	22	21	14	13	9