

STATISTIQUES POLICIERES DE CRIMINALITE

LIEU DE PERPETRATION: COMMUNE

Ninove

2000 - Trimestre 1 2023

Police fédérale - DGRIDRIIBIPOL

STATISTIQUES POLICIERES DE CRIMINALITE

LIEU DE PERPETRATION: COMMUNE

Ninove

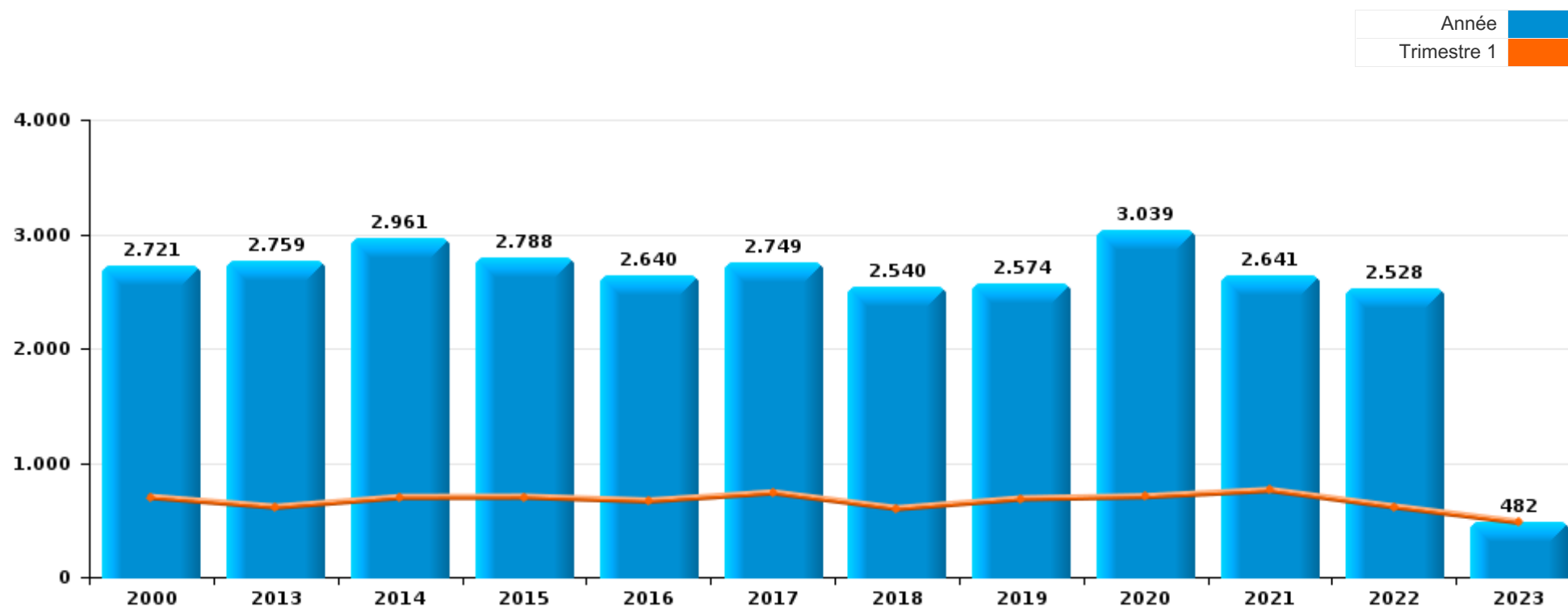
PARTIE I : INFRACTIONS JUDICIAIRES

CRIMINALITE ENREGISTREE COMMISE AU NIVEAU DE LA COMMUNE



Ninove

	2000	2013	2014	2015	2016	2017	2018	2019	2020	2021	2022	2023
Nombre total des délits	2.721	2.759	2.961	2.788	2.640	2.749	2.540	2.574	3.039	2.641	2.528	482



FPF/DGR/DRI/BIPOL - Statistiques policières de criminalité (date de clôture: 22/09/2023)

Les données pour les années 2001 jusqu'à 2012 ne sont plus publiées mais restent disponibles sur demande auprès du service BIPOL.

Les données pour 2023 ne concernent que le 1er trimestre.



Ninove

	2000	2013	2014	2015	2016	2017	2018	2019	2020	2021	2022	2023
Vol et extorsion	682	836	934	829	700	747	678	549	432	447	593	114
Dégradation de la propriété	281	338	351	307	280	287	312	238	196	176	204	33
Infr. contre l'intégrité physique	175	262	256	238	246	268	219	248	214	219	253	55
Drogues	165	188	215	225	259	185	249	269	293	214	243	36
Fraude	705	132	181	141	131	151	148	220	235	154	166	34
Registre de population	56	177	187	186	173	218	186	221	168	203	166	52
Infr. contre la sécurité publique	103	122	123	128	125	129	115	91	84	79	92	17
Santé publique	2	1		4					718	311	13	
Législation sur les étrangers	19	85	88	55	97	143	121	97	82	114	102	19
Infr. contre autres valeurs morales et sentiments	53	100	87	127	90	79	59	103	87	106	72	20
Protection de la jeunesse	10	63	88	110	90	94	64	71	61	68	61	11
Criminalité informatique		54	33	36	35	37	33	55	104	166	142	27
Environnement	44	78	91	84	60	41	40	65	76	36	48	14
Ivresse et alcool	53	81	64	59	67	61	24	81	45	47	41	8
Armes et explosifs	22	41	32	43	44	46	84	40	51	80	58	6
Infr. contre la foi publique	55	50	45	51	52	58	54	36	28	38	63	10
Infr. contre la famille	78	39	49	38	22	49	24	54	39	40	53	9
Infr. contre les moeurs	47	46	39	25	39	43	43	41	31	46	38	2
Infr. contre l'autorité publique	18	33	48	41	63	39	30	30	30	36	42	6
Autres lois spéciales	14		9	11	12	30	11	13	25	25	17	3
Protection de la personne	27	9	8	13	6	8	9	9	9	6	4	1
Code pénal social	8	5	9	8	14	7	11	8	4	10	4	2
Travail	30	4	5	9	7	7	2	6	4	4	4	1
Législation économique		1	5	5	4	8	9	13	9	6	12	2
Contravention Code pénal	60		1									
Carte d'identité	6	7	2	3	13	9	2	2	7	1	4	
Infr. contre la liberté individuelle	1	2	3	3	3	2	3	5	1	3	3	
Loi du football											24	
Infr. relative au statut juridique de l'enfant	1			3		2	7	1	3	3		
Hormones et dopage		1	1	2	2	1	1	3	2	1		
Exercice illégal de l'autorité publique	1	2	1		2		1	1	1	1	2	
Protection des revenus publics	1	1	2	3			1	1			1	
Pratiques commerciales	4		2		1						1	
Traite des êtres humains			1		1			1		1	2	
Autres infractions Code pénal		1	1	1	1							
Infr. contre la Sécurité de l'Etat					1							
Législation sur les élections								1				
Marchand de sommeil								1				
Sous-total	2.721	2.759	2.961	2.788	2.640	2.749	2.540	2.574	3.039	2.641	2.528	482
Contravention règlement policier local		45	36	27	212	77	69	46	301	89	92	37
Sous-total		45	36	27	212	77	69	46	301	89	92	37
Total	2.721	2.804	2.997	2.815	2.852	2.826	2.609	2.620	3.340	2.730	2.620	519

FPF/DGR/DRI/BIPOL - Statistiques policières de criminalité (date de clôture: 22/09/2023)

Les données pour les années 2001 jusqu'à 2012 ne sont plus publiées mais restent disponibles sur demande auprès du service BIPOL.

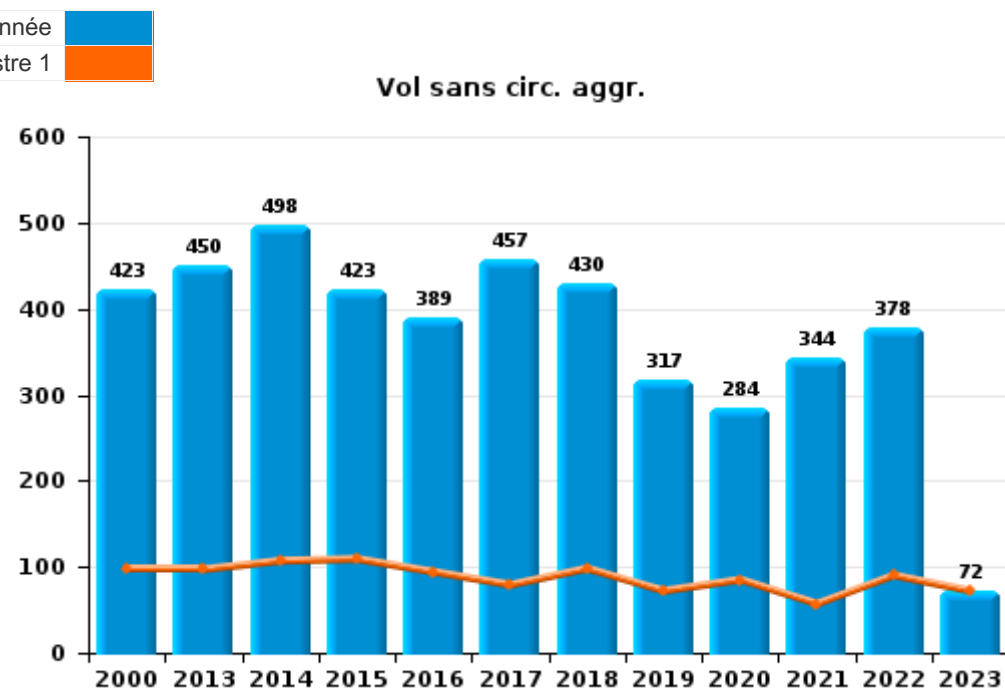
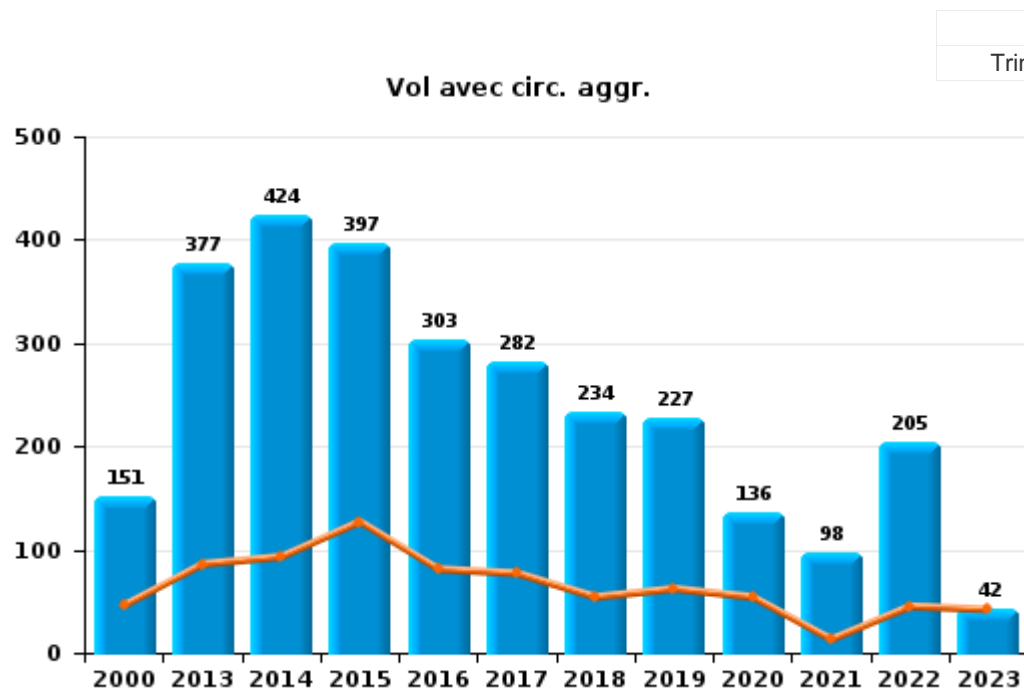
Les données pour 2023 ne concernent que le 1er trimestre.



I.1. Catégorie des infractions : Vol et extorsion (top 5 des infractions au niveau national 2022)

Ninove

	2000	2013	2014	2015	2016	2017	2018	2019	2020	2021	2022	2023
Vol sans circ. agr.	423	450	498	423	389	457	430	317	284	344	378	72
Vol avec circ. agr.	151	377	424	397	303	282	234	227	136	98	205	42
Vol non spécifié	106		5	1	2							
Extorsion	1	9	7	8	6	8	14	5	12	5	10	
Autres	1											
Total	682	836	934	829	700	747	678	549	432	447	593	114



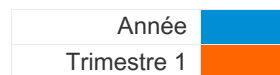
FPF/DGR/DRI/BIPOL - Statistiques policières de criminalité (date de clôture: 22/09/2023)
 Les données pour les années 2001 jusqu'à 2012 ne sont plus publiées mais restent disponibles sur demande auprès du service BIPOL.
 Les données pour 2023 ne concernent que le 1er trimestre.



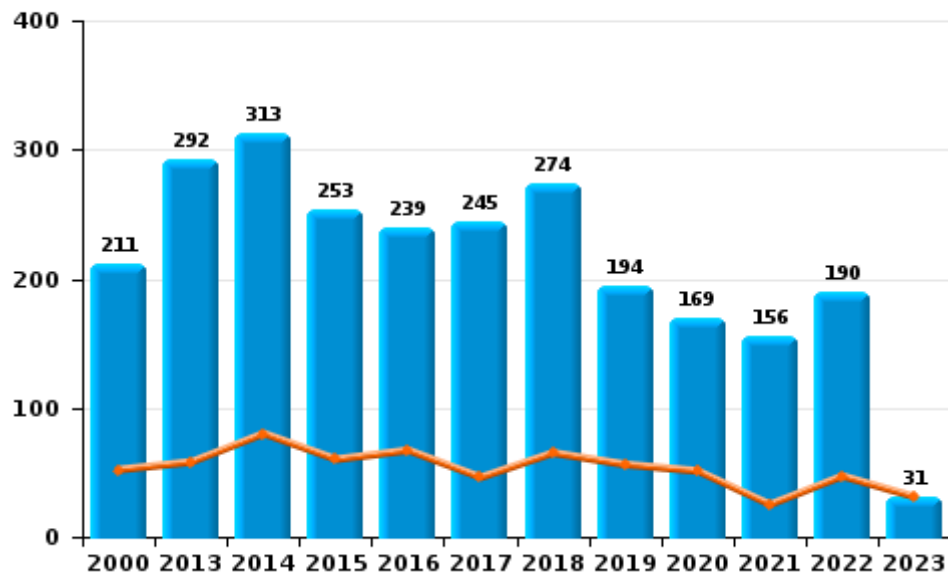
I.2. Catégorie des infractions : Dégradation de la propriété (top 5 des infractions au niveau national 2022)

Ninove

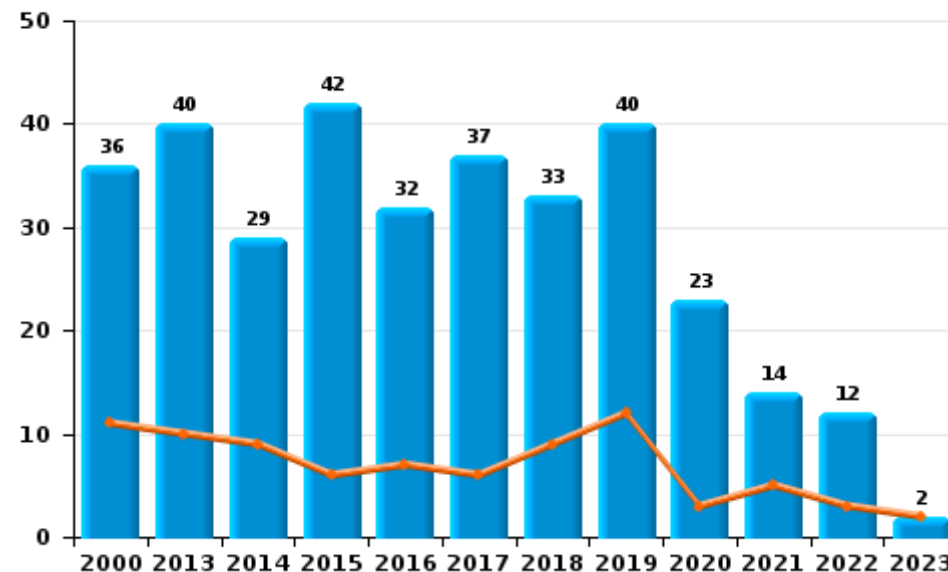
	2000	2013	2014	2015	2016	2017	2018	2019	2020	2021	2022	2023
Vandalisme	211	292	313	253	239	245	274	194	169	156	190	31
Incendie involontaire	29	35	23	34	27	33	28	33	17	8	4	1
Destruction, dénaturaion, dégradation	34	6	9	12	9	5	5	4	4	5	2	
Incendie volontaire	7	5	6	8	5	4	5	7	6	6	8	1
Destruction par explosion volontaire										1		
Total	281	338	351	307	280	287	312	238	196	176	204	33



Vandalisme



Incendie

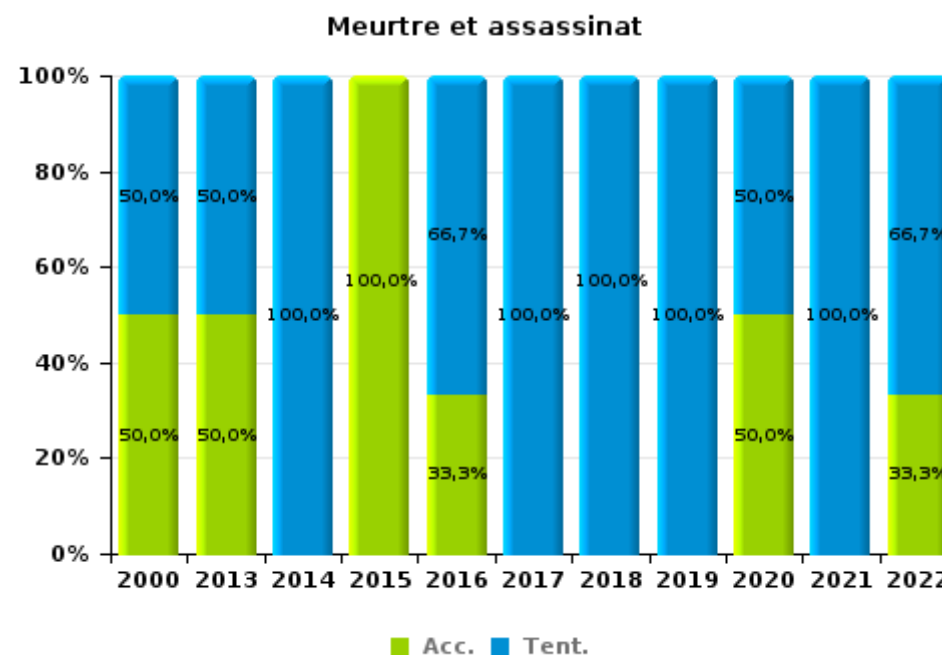
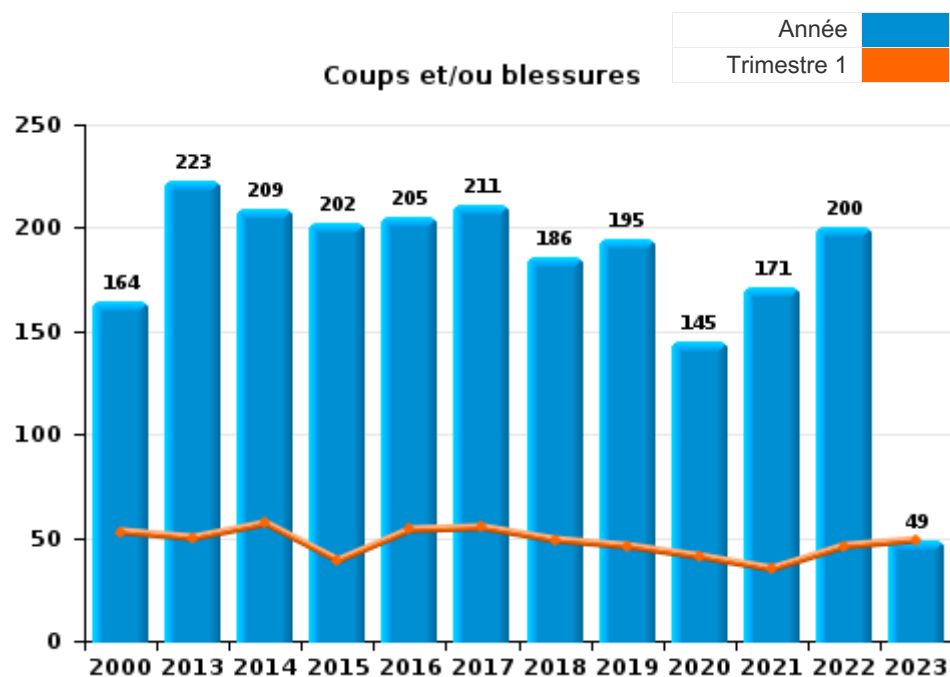




I.3. Catégorie des infractions : Infr. contre l'intégrité physique (top 5 des infractions au niveau national 2022)

Ninove

	2000	2013	2014	2015	2016	2017	2018	2019	2020	2021	2022	2023
Coups et/ou blessures	164	223	209	202	205	211	186	195	145	171	200	49
Autres	9	37	44	34	38	55	31	51	67	41	50	6
Meurtre et assassinat	2	2	3	2	3	2	2	2	2	7	3	
Total	175	262	256	238	246	268	219	248	214	219	253	55

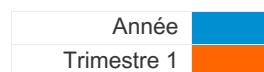




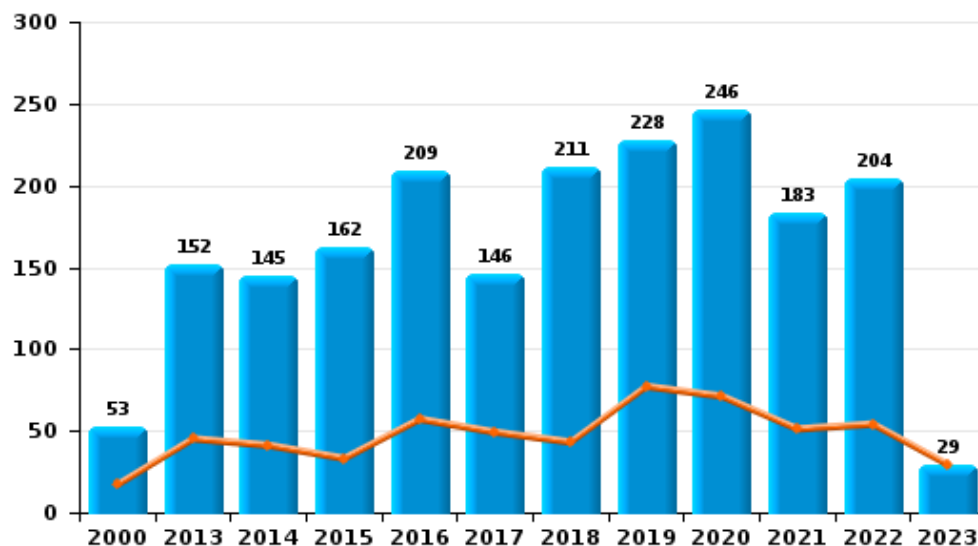
I.4. Catégorie des infractions : Drogues (top 5 des infractions au niveau national 2022)

Ninove

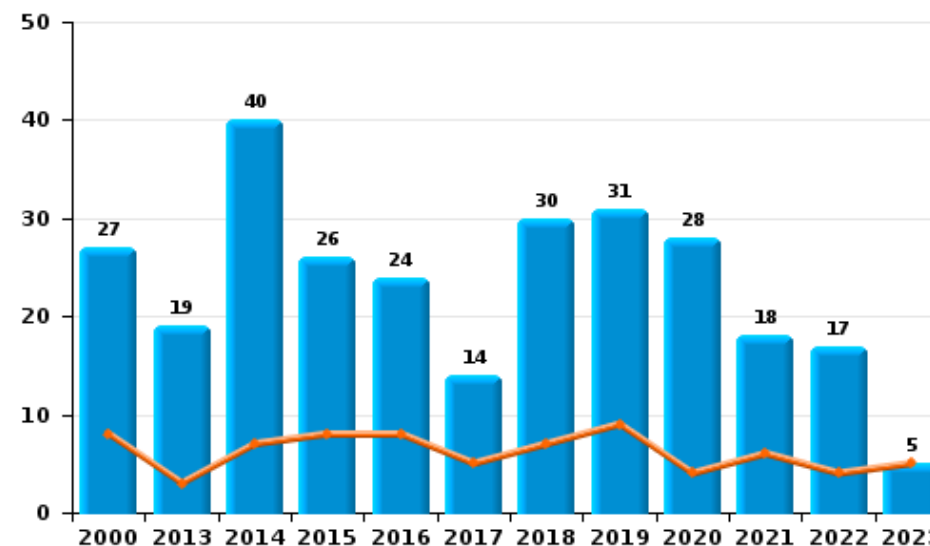
	2000	2013	2014	2015	2016	2017	2018	2019	2020	2021	2022	2023
Détention	53	152	145	162	209	146	211	228	246	183	204	29
Commerce	27	19	40	26	24	14	30	31	28	18	17	5
Usage	80	4	7	6	9	8	2	2	7	3	14	
Autres	2	8	12	19	13	15	4	3	8	7	7	2
Fabrication		3	6	9	1	2	2	2	2	2	1	
Importation et exportation	3	2	5	3	3			3	2	1		
Total	165	188	215	225	259	185	249	269	293	214	243	36



Détention



Commerce



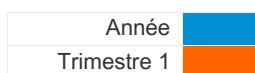
FPF/DGR/DR1/BIPOL - Statistiques policières de criminalité (date de clôture: 22/09/2023)
 Les données pour les années 2001 jusqu'à 2012 ne sont plus publiées mais restent disponibles sur demande auprès du service BIPOL.
 Les données pour 2023 ne concernent que le 1er trimestre.



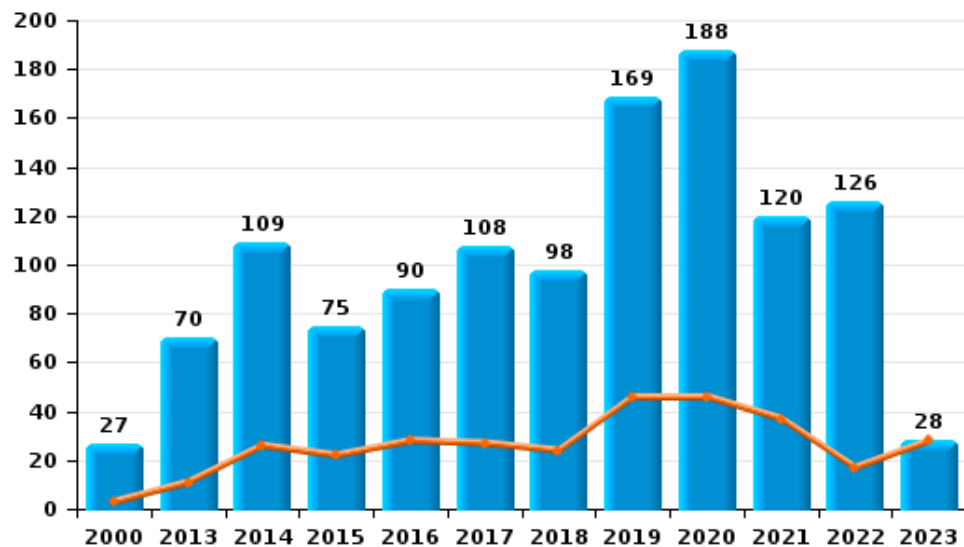
I.5. Catégorie des infractions : Fraude (top 5 des infractions au niveau national 2022)

Ninove

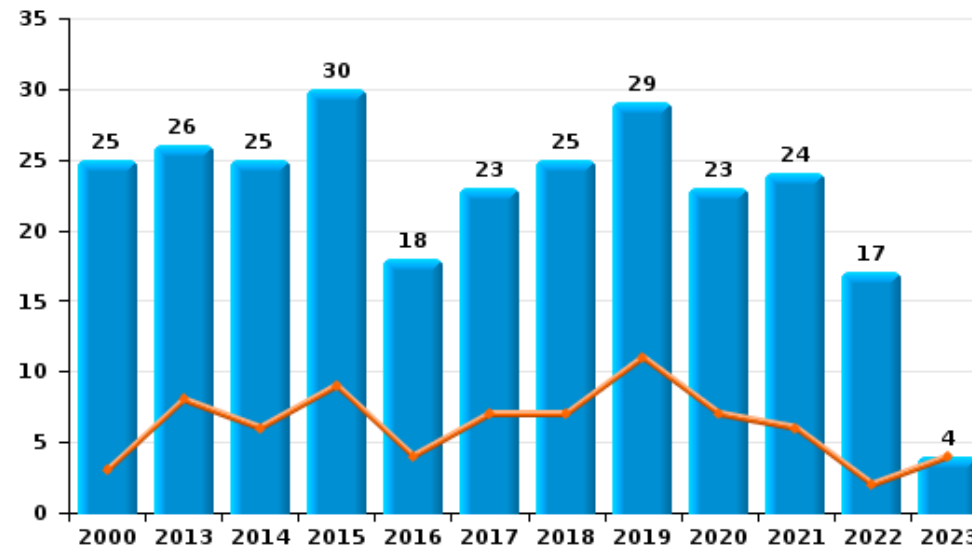
	2000	2013	2014	2015	2016	2017	2018	2019	2020	2021	2022	2023
Escroquerie	27	70	109	75	90	108	98	169	188	120	126	28
Détournement et destruction frauduleuse	633	10	10	7	12	8	8	8	6	4	9	1
Abus de confiance et infr. apparentées	25	26	25	30	18	23	25	29	23	24	17	4
Fraudes: Autres	9	8	3	5	2	4	4	4	12	6	6	
Infr. liées à l'insolvabilité		9	23	15	3	3		3	1		1	1
Recel	4	6	6	4	4	5	11	3	3		1	
Grivèlerie	7	3	5	5	2		2	4	2		6	
Total	705	132	181	141	131	151	148	220	235	154	166	34



Escroquerie



Abus de confiance et infr. apparentées



FPF/DGR/DRI/BIPOL - Statistiques policières de criminalité (date de clôture: 22/09/2023)

Les données pour les années 2001 jusqu'à 2012 ne sont plus publiées mais restent disponibles sur demande auprès du service BIPOL.
Les données pour 2023 ne concernent que le 1er trimestre.

STATISTIQUES POLICIERES DE CRIMINALITE

LIEU DE PERPETRATION: COMMUNE

Ninove

PARTIE II : FIGURES CRIMINELLES / PHENOMENES



Ninove

FC Vol moyen de transport

	2000	2013	2014	2015	2016	2017	2018	2019	2020	2021	2022	2023
Vol de voiture	17	21	20	16	10	10	6	10	2	3	4	
Vol de moto	1	8	2	4	1		1	2				
Homejacking	1						1				1	
Vol dans les garages		1		1		2	1			1	1	
Vol de vélomoteur	31	10	13	12	11	5	2	2	4	2	2	2
Vol de vélo	69	107	135	123	91	142	101	39	55	49	74	7

FC Cambriolage

	2000	2013	2014	2015	2016	2017	2018	2019	2020	2021	2022	2023
Cambriolage dans habitation	91	134	125	155	89	85	110	113	70	42	103	27
Cambriolage ds entreprise ou commerce	59	41	55	41	27	27	24	32	13	8	19	3
Cambriolage ds service public ou bâtiment administ	13	15	22	14	6	25	17	16	11	1	3	1
Vol au bélier		1				1				1		
Cambriolage dans bâtiment (total)	162	190	202	210	122	137	150	161	94	51	125	31



FC Vol autre

	2000	2013	2014	2015	2016	2017	2018	2019	2020	2021	2022	2023
Vol à main armée	4	5	5	2	10	7	4	3	5	2	6	1
Vol avec violence sans arme	6	40	30	25	27	19	33	19	18	13	14	4
Vol dans ou sur un véhicule	54	101	119	112	53	64	42	26	24	36	35	6
Vol d'armes et explosifs	2		8	4	1	1	3	1	1	3	3	2
Steaming		2			3	1			2		1	
Arrachage de sac à main	1	13	3	1	2		2	1		1		
Vol à l'arraché	13	19	13	5	9	6	7	4	1	2	4	1
Vol à la tire	83	78	56	50	33	38	32	41	27	17	16	3
Vol à l'étalage	27	80	104	77	92	112	117	70	100	100	129	37
Vol par ruse	17	3	7	11	2	1	9	7	2	4	6	1
Vol de métaux	5	9	5	10	1	2	1	2	2	4	5	
Vol sur les chantiers	1	6	5	7	3	6	4	1	2	5	6	
Home-invasion				1			2	2				
Vol d'animaux	2	4	3	4	4	3	6	5	3	3	1	
Vol de cargaison				3	1	1				1		

Criminalité ICT

	2000	2013	2014	2015	2016	2017	2018	2019	2020	2021	2022	2023
Fraude de cartes de paiements	4	26	17	13	10	17	8	18	11	13	11	
Phishing								1	28	71	51	5
Ransomware							2	1				
Shouldersurfing								1				
Skimming		2	1			1						



FC Autre

	2000	2013	2014	2015	2016	2017	2018	2019	2020	2021	2022	2023
Violence contre les métiers d'intérêt général	4	7	8	3	9	6	9	7	2	4	11	1
Viol collectif						1						
Graffiti	1	3	5	1	2	6	20	3	9		10	
Dégradation de voiture	7	146	173	134	96	131	111	79	82	71	97	23
Rixe au couteau		1			1	1			2	1	5	

PH Violence intrafamiliale (VIF)

	2000	2013	2014	2015	2016	2017	2018	2019	2020	2021	2022	2023
VIF: physique, dans le couple	17	68	67	60	66	75	69	68	52	58	73	19
VIF: physique, envers des descendants	2	9	16	1	5	8	10	10	6	13	7	2
VIF: physique, envers d'autres membres	35	13	17	16	15	8	9	7	8	18	16	1

VIF: sexuelle, dans le couple		1	1				1			3	1	
VIF: sexuelle, envers des descendants	1	1	4	2	3		2	1	2	2	2	
VIF: sexuelle, envers d'autres membres	1	1	1									

VIF: psychique, dans le couple	54	37	51	45	25	50	32	57	42	51	62	13
VIF: psychique, envers des descendants				1	1	1			1	2		
VIF: psychique, envers d'autres membres									1	2	3	

VIF: économique, dans le couple			1	2		1	2	2	1	9	2	1
VIF: économique, envers des descendants				1					1	1		
VIF: économique, envers d'autres membres	27	8	3	2	4	3	3	1	4	5	3	

PH Hormones et dopage

	2000	2013	2014	2015	2016	2017	2018	2019	2020	2021	2022	2023
Dopage humain		1	1	2	2	1	1	3	3	2		
Engraissement illégal											2	



PH Drogues

	2000	2013	2014	2015	2016	2017	2018	2019	2020	2021	2022	2023
Vente de cocaïne		3	2	4	2	3	5	3	4	4	1	2
Import-export de cocaïne					1							
Production de drogues synthétiques			3					1				
Import-export de drogues synthétiques			1		1			2				
Vente de drogues synthétiques	9	5	13	6	5	6	4	13	7	4	2	2
Production de cannabis (culture)		1		1		2			1			
Vente de cannabis en grande quantité				1			1	2	1			1
Vente-traffic d héroïne		2	8	3	4		1				1	

PH Trafic d'armes

	2000	2013	2014	2015	2016	2017	2018	2019	2020	2021	2022	2023
Commerce et production d'arme à feu et mun.				1	1							
Commerce et production d'arme non à feu						2						

PH Traite des êtres humains

	2000	2013	2014	2015	2016	2017	2018	2019	2020	2021	2022	2023
TEH - exploitation économique			1								1	
TEH - exploitation sexuelle	2		1		3	1		1		3	1	



PH Violence dans l'espace public

	2000	2013	2014	2015	2016	2017	2018	2019	2020	2021	2022	2023
Violence physique (transport public)	1	1	1	2	6	1	6	3	3	6	5	
Violence physique (voie publique)	47	85	88	83	83	85	58	58	42	55	71	17
Violence physique (autre endroit public)	2	5	11	8	5	8	5	11	8	4	5	1
Violence physique (endroit accessible au public)	51	43	37	37	39	26	27	30	18	16	24	7
Violence sexuelle (transport public)		2		1	1		1		1			
Violence sexuelle (voie publique)	4	3	5	3	4	4	7	4	2	2	3	
Violence sexuelle (autre endroit public)	2	2	3		2	1	2		1		3	
Violence sexuelle (endroit accessible au public)	5	4	6	5	5	3	7	6		6	3	
Violence psychique (transport public)		3		4	4	2	1	4	2	5	3	1
Violence psychique (voie publique)	46	44	63	77	62	61	42	49	43	41	59	7
Violence psychique (autre endroit public)	14	11	8	8	17	11	5	5	7	5	2	2
Violence psychique (endroit accessible au public)	34	27	17	25	28	22	25	26	14	14	16	3
Vol à main armée (transport public)					1			1				
Vol à main armée (voie publique)	1	4	2		1	3	1		1		2	1
Vol à main armée (autre endroit public)			1			1	1	1	2			
Vol à main armée (endroit accessible au public)	2			2	5	2	1		1	2	3	
Vol avec violence sans arme (transport public)		1		1	1		1	2	2			
Vol avec violence sans arme (voie publique)	4	25	12	7	17	9	12	3	6	5	4	
Vol avec violence sans arme (autre endroit public)		1	2	4	2	1		2	3	2		
Vol avec violence sans arme (endr. acces. au pub.)		7	11	7	6	4	8	4	1	1	2	3

PH Autre

	2000	2013	2014	2015	2016	2017	2018	2019	2020	2021	2022	2023
Faux policiers					1			2	1	1		
Terrorisme, extrémisme et radicalisme					2		1	1		1		
Cyberharcèlement	5	11	9	15	13	10	14	12	13	16	11	5
Fraude à l'identité	10	16	16	26	21	31	33	28	22	27	29	7

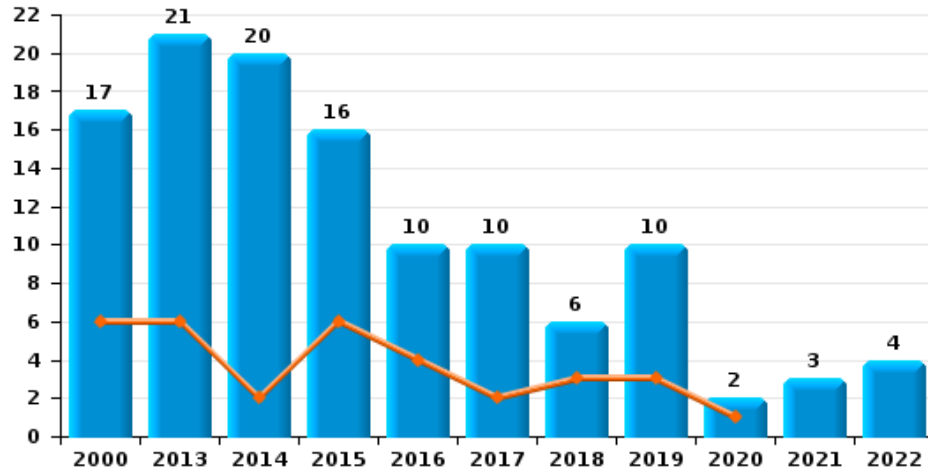




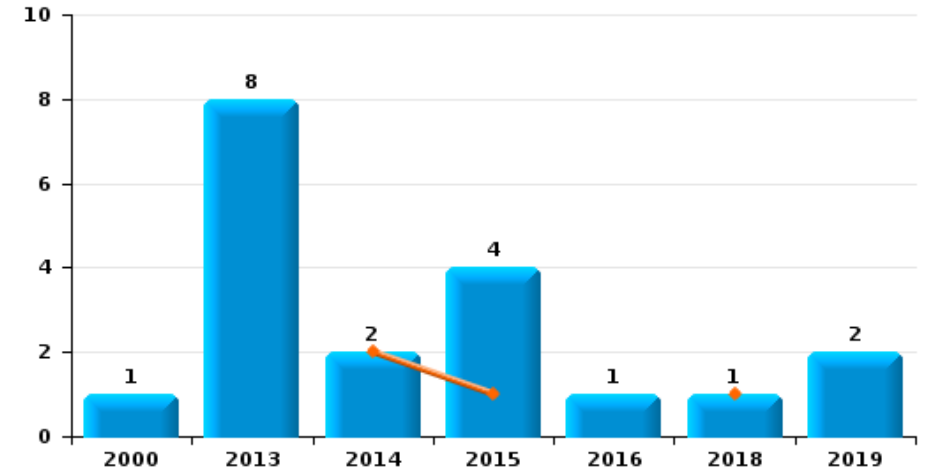
Ninove

Année	■
Trimestre 1	■

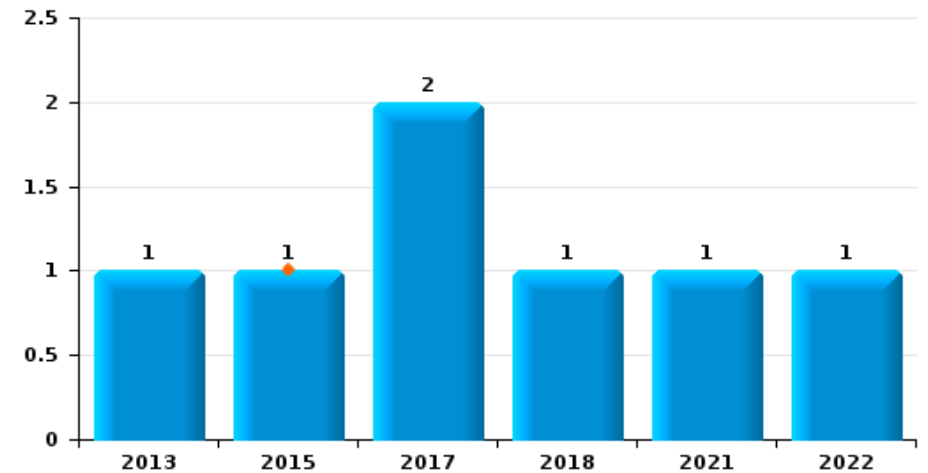
Vol de voiture



Vol de moto



Vol dans les garages

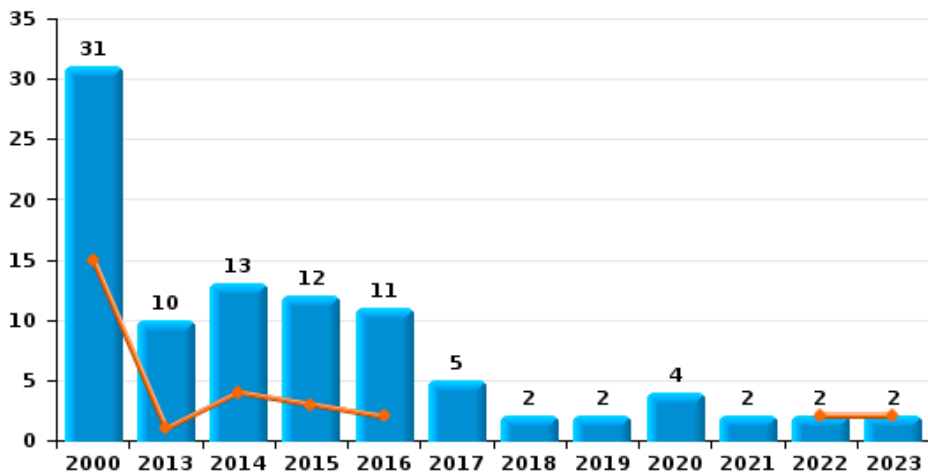




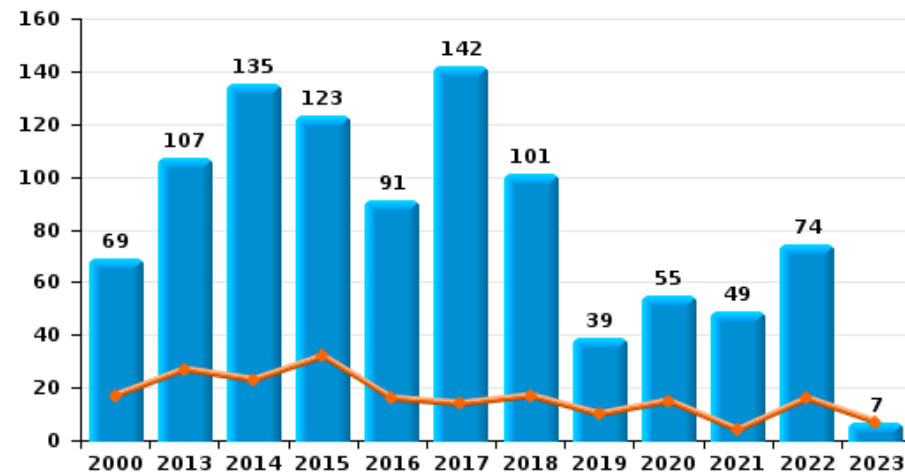
Ninove

Année	■
Trimestre 1	■

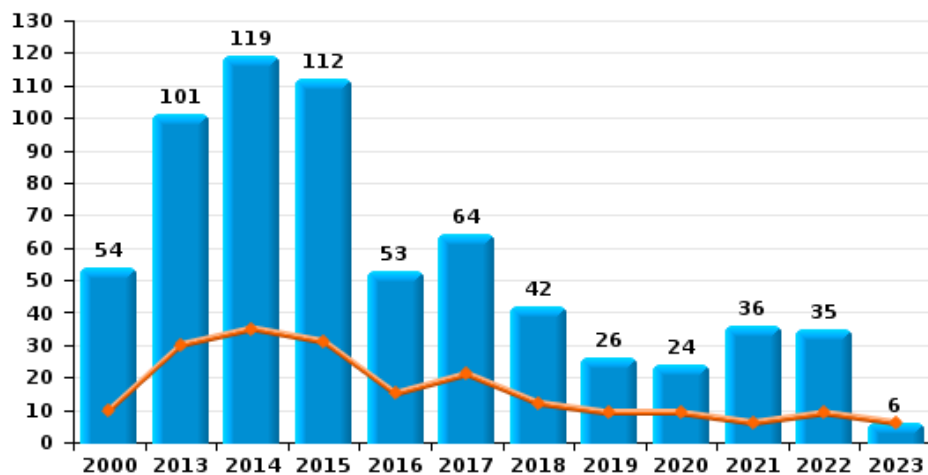
Vol de vélomoteur



Vol de vélo

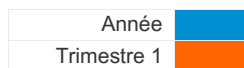


Vol dans ou sur un véhicule

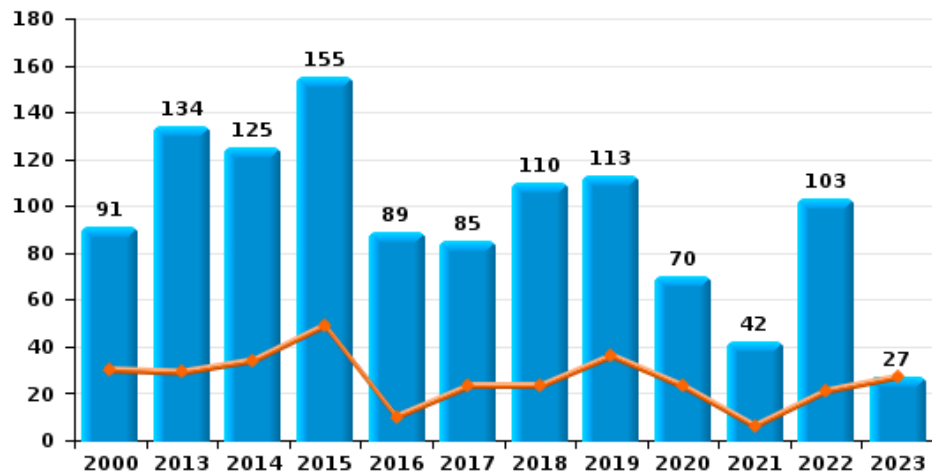




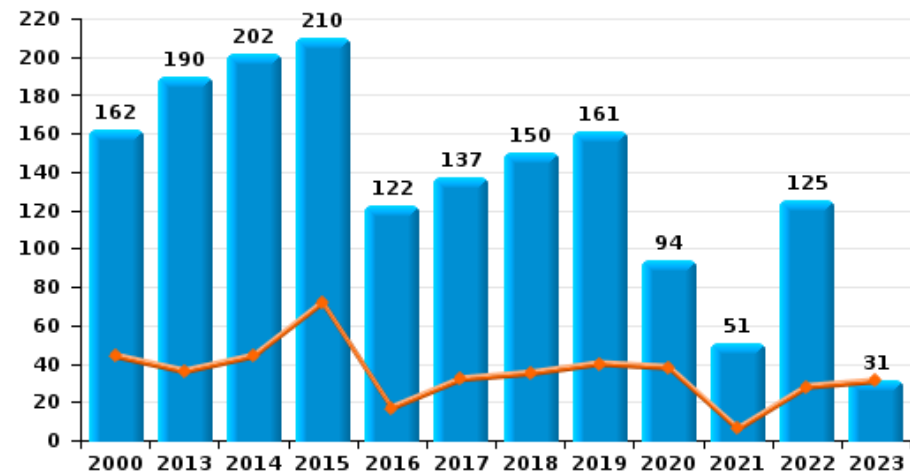
Ninove



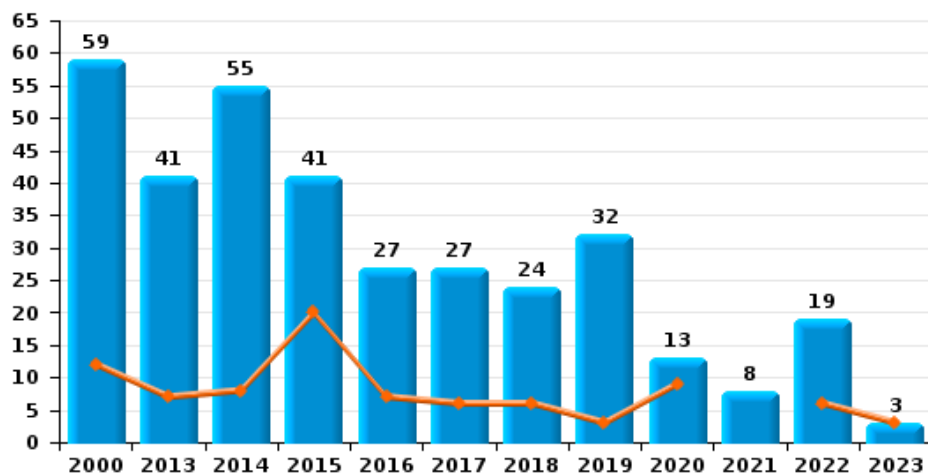
Cambriolage dans habitation



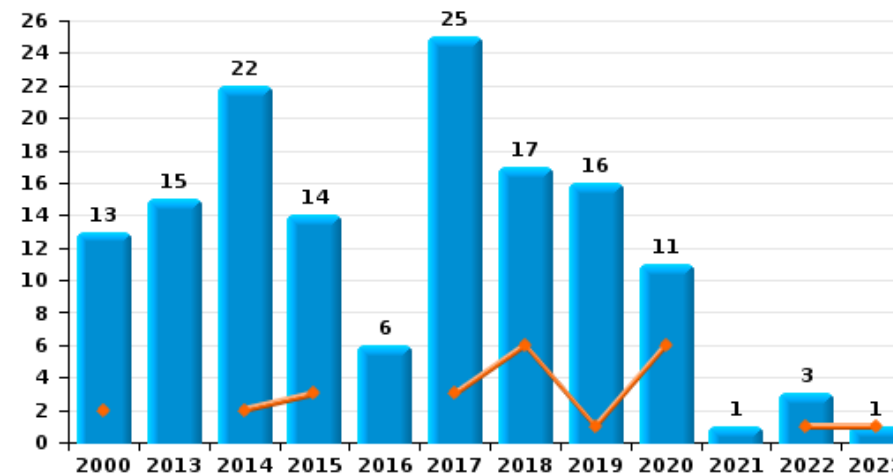
Cambriolage dans bâtiment (total)



Cambriolage ds entreprise ou commerce

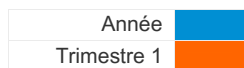


Cambriolage ds service public ou bâtiment administratif

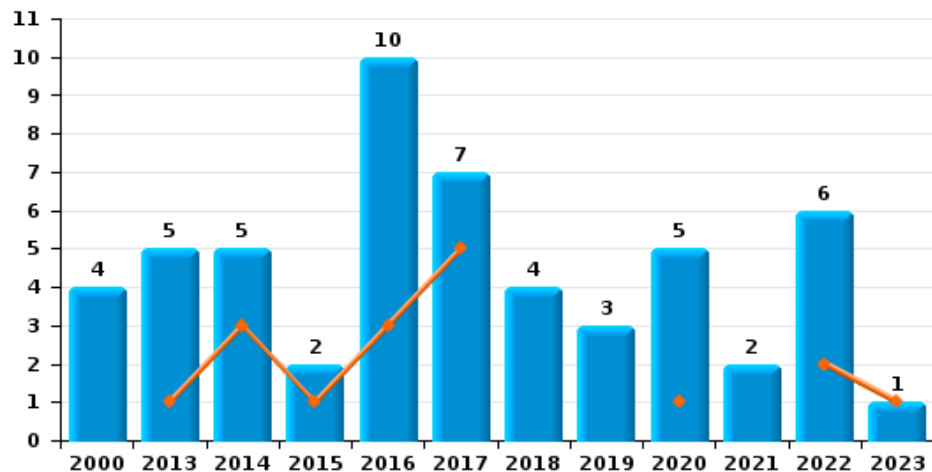




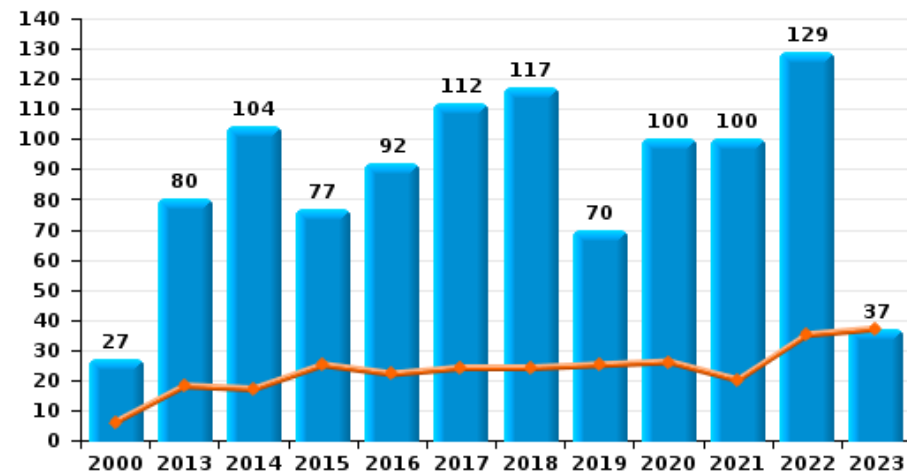
Ninove



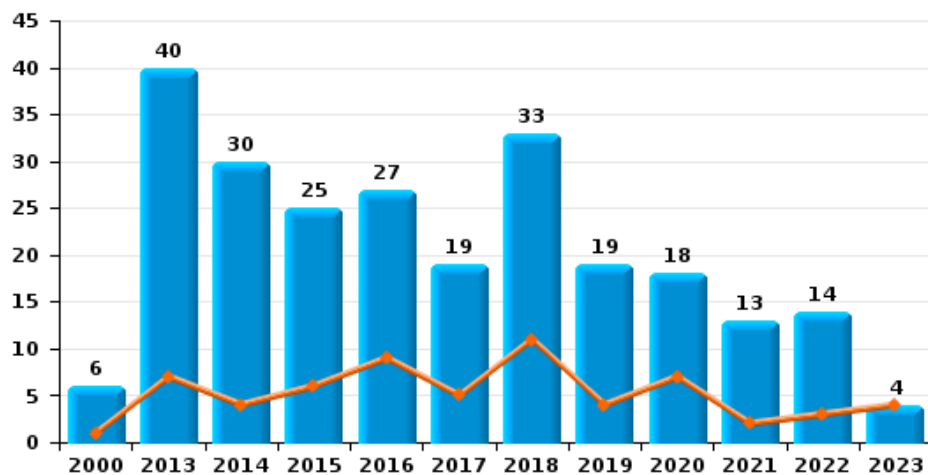
Vol à main armée



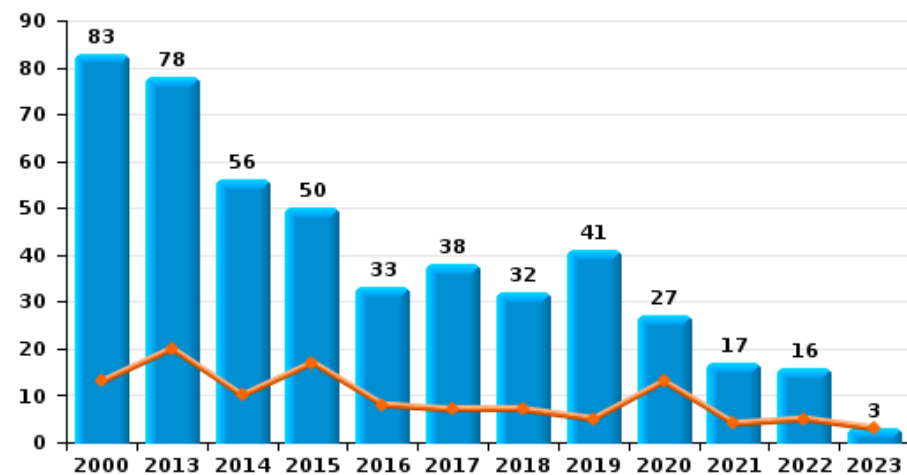
Vol à l'étalage



Vol avec violence sans arme

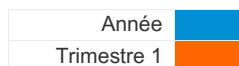


Vol à la tire

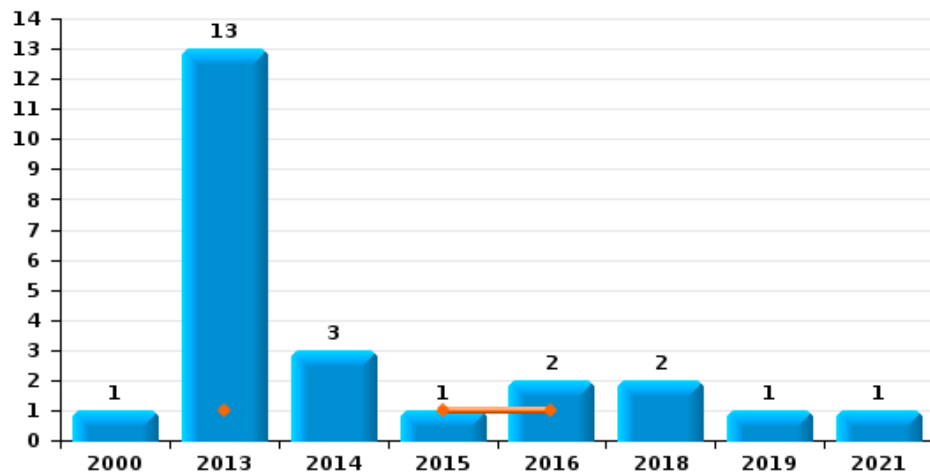




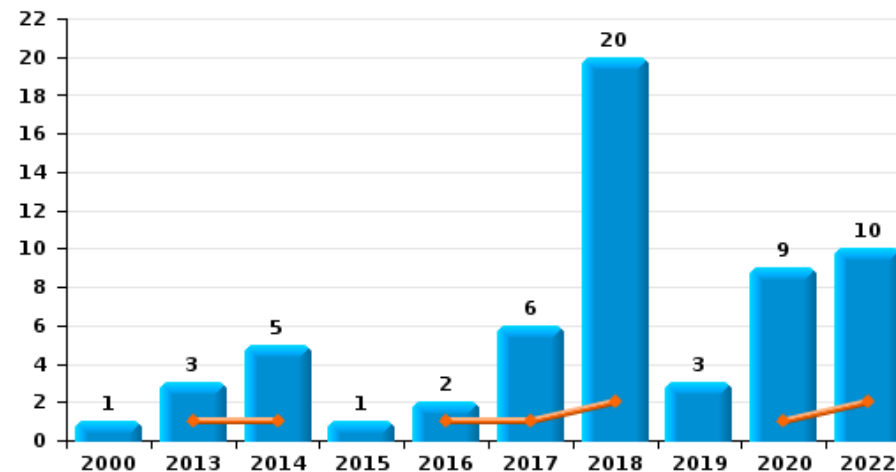
Ninove



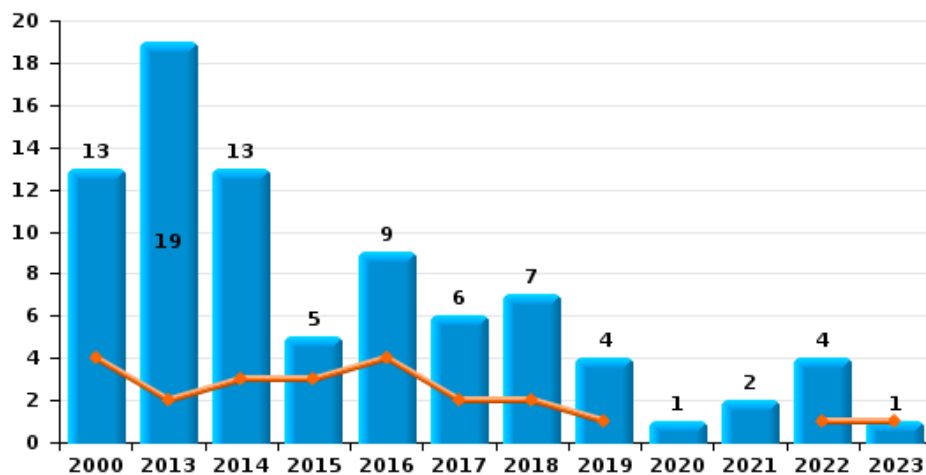
Arrachage de sac à main



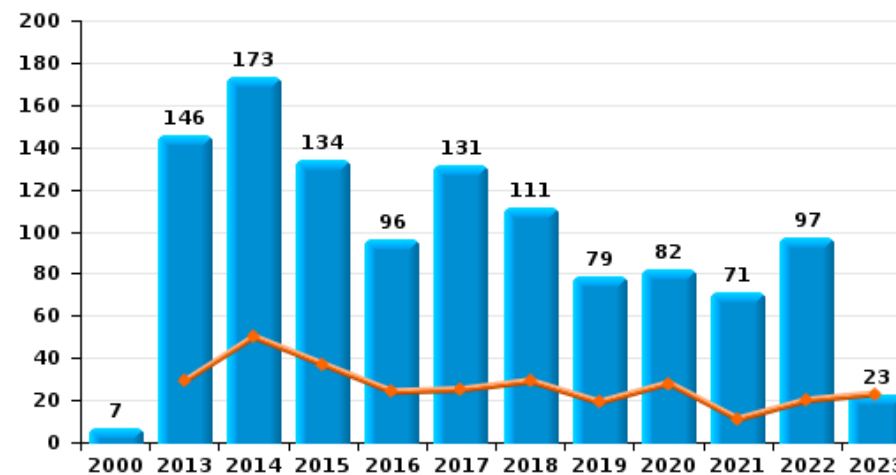
Graffiti



Vol à l'arraché



Dégradation de voiture





Ninove

FC Vol moyen de transport

		2000	2013	2014	2015	2016	2017	2018	2019	2020	2021	2022	2023
Vol de voiture	Trim 1	6	6	2	6	4	2	3	3	1			
	Trim 2	3	5	11	3	2	4	1				1	
	Trim 3	6	6	3	5	2	2		3	1		1	
	Trim 4	2	4	4	2	2	2	2	4		3	2	
	Total	17	21	20	16	10	10	6	10	2	3	4	
Vol de moto	Trim 1			2	1			1					
	Trim 2		3		2				2				
	Trim 3	1	2		1								
	Trim 4		3			1							
	Total	1	8	2	4	1		1	2				
Homejacking	Trim 1							1					
	Trim 3	1										1	
	Total	1						1				1	
Vol dans les garages	Trim 1				1								
	Trim 2		1				2						
	Trim 4							1			1	1	
	Total		1		1		2	1			1	1	
Vol de vélomoteur	Trim 1	15	1	4	3	2						2	2
	Trim 2	6	2	2	3	4	3	1		1	2		
	Trim 3	4	4	6	5	3	2	1		2			
	Trim 4	6	3	1	1	2			2	1			
	Total	31	10	13	12	11	5	2	2	4	2	2	2
Vol de vélo	Trim 1	17	27	23	32	16	14	17	10	15	4	16	7
	Trim 2	21	36	39	28	31	46	23	13	10	6	18	
	Trim 3	16	30	23	37	29	52	31	9	13	16	20	
	Trim 4	15	14	50	26	15	30	30	7	17	23	20	
	Total	69	107	135	123	91	142	101	39	55	49	74	7



FC Cambriolage

		2000	2013	2014	2015	2016	2017	2018	2019	2020	2021	2022	2023
Cambriolage dans habitation	Trim 1	30	29	34	49	10	23	23	36	23	6	21	27
	Trim 2	14	25	27	42	26	24	19	17	11	3	31	
	Trim 3	16	32	27	25	31	14	20	18	14	12	24	
	Trim 4	31	48	37	39	22	24	48	42	22	21	27	
Total		91	134	125	155	89	85	110	113	70	42	103	27
Cambriolage ds entreprise ou commerce	Trim 1	12	7	8	20	7	6	6	3	9		6	3
	Trim 2	13	11	10	3	3	5	8	11	2	4	2	
	Trim 3	17	7	13	11	8	4	3	3		2	5	
	Trim 4	17	16	24	7	9	12	7	15	2	2	6	
Total		59	41	55	41	27	27	24	32	13	8	19	3
Cambriolage ds service public ou bâtiment administ	Trim 1	2		2	3		3	6	1	6		1	1
	Trim 2	6	3	7	5	2	5	5	6	4		1	
	Trim 3	3	6	8	3	3	8	2	7			1	
	Trim 4	2	6	5	3	1	9	4	2	1	1		
Total		13	15	22	14	6	25	17	16	11	1	3	1
Vol au bélier	Trim 3		1										
	Trim 4						1				1		
Total			1				1				1		
Cambriolage dans bâtiment (total)	Trim 1	44	36	44	72	17	32	35	40	38	6	28	31
	Trim 2	33	39	44	50	31	34	32	34	17	7	34	
	Trim 3	36	45	48	39	42	26	24	28	14	14	30	
	Trim 4	49	70	66	49	32	45	59	59	25	24	33	
Total		162	190	202	210	122	137	150	161	94	51	125	31



FC Vol autre

		2000	2013	2014	2015	2016	2017	2018	2019	2020	2021	2022	2023
Vol à main armée	Trim 1		1	3	1	3	5			1		2	1
	Trim 2	2	3	1	1	2	1	1		2	1	1	
	Trim 3	1	1	1		3		1	2	1		2	
	Trim 4	1				2	1	2	1	1	1	1	
	Total	4	5	5	2	10	7	4	3	5	2	6	1
Vol avec violence sans arme	Trim 1	1	7	4	6	9	5	11	4	7	2	3	4
	Trim 2		21	7	4	7	6	7	6	4	2	1	
	Trim 3	1	10	10	7	4	1	4	3	5	4	5	
	Trim 4	4	2	9	8	7	7	11	6	2	5	5	
	Total	6	40	30	25	27	19	33	19	18	13	14	4
Vol dans ou sur un véhicule	Trim 1	10	30	35	31	15	21	12	9	9	6	9	6
	Trim 2	15	17	29	21	13	18	8	7	8	10	14	
	Trim 3	9	31	36	32	13	12	9	2	5	5	5	
	Trim 4	20	23	19	28	12	13	13	8	2	15	7	
	Total	54	101	119	112	53	64	42	26	24	36	35	6
Vol d'armes et explosifs	Trim 1	2		3	1	1		1			1	1	2
	Trim 2			2				1	1		1	1	
	Trim 3			2	3		1	1		1	1		
	Trim 4			1								1	
	Total	2		8	4	1	1	3	1	1	3	3	2
Steaming	Trim 1		2							1			
	Trim 2					2	1			1			
	Trim 3					1						1	
	Trim 4												
	Total		2			3	1			2		1	
Arrachage de sac à main	Trim 1		1		1	1							
	Trim 2		8	1		1		1	1				
	Trim 3		4	1							1		
	Trim 4	1		1				1					
	Total	1	13	3	1	2		2	1		1		



FC Vol autre

		2000	2013	2014	2015	2016	2017	2018	2019	2020	2021	2022	2023
Vol à l'arraché	Trim 1	4	2	3	3	4	2	2	1			1	1
	Trim 2	3	11	2	1	1	2	2	2	1			
	Trim 3	3	6	3	1	3	2		1		2	1	
	Trim 4	3		5		1		3				2	
	Total	13	19	13	5	9	6	7	4	1	2	4	1
Vol à la tire	Trim 1	13	20	10	17	8	7	7	5	13	4	5	3
	Trim 2	27	21	14	13	8	11	12	13	4	5	3	
	Trim 3	16	25	10	10	10	6	5	8	7	4	5	
	Trim 4	27	12	22	10	7	14	8	15	3	4	3	
	Total	83	78	56	50	33	38	32	41	27	17	16	3
Vol à l'étalage	Trim 1	6	18	17	25	22	24	24	25	26	20	35	37
	Trim 2	8	22	27	11	23	22	30	22	23	30	22	
	Trim 3	5	19	23	22	16	31	34	14	22	23	35	
	Trim 4	8	21	37	19	31	35	29	9	29	27	37	
	Total	27	80	104	77	92	112	117	70	100	100	129	37
Vol par ruse	Trim 1	2	1	2	7	1	1	1	4	1			1
	Trim 2	4	2		3			3			1	2	
	Trim 3	6			1			3		1	2	1	
	Trim 4	5		5		1		2	3		1	3	
	Total	17	3	7	11	2	1	9	7	2	4	6	1
Vol de métaux	Trim 1		1	1	3	1			1	2			
	Trim 2		1		3			1			4	3	
	Trim 3	5	3		4				1			2	
	Trim 4		4	4			2						
	Total	5	9	5	10	1	2	1	2	2	4	5	



FC Vol autre

		2000	2013	2014	2015	2016	2017	2018	2019	2020	2021	2022	2023
Vol sur les chantiers	Trim 1			3	1	3	1			2		2	
	Trim 2	1		1	3			1	1		3	2	
	Trim 3		1		1		3				2	1	
	Trim 4		5	1	2		2	3				1	
	Total	1	6	5	7	3	6	4	1	2	5	6	
Home-invasion	Trim 1							2					
	Trim 2								1				
	Trim 3			1					1				
	Total			1				2	2				
Vol d'animaux	Trim 1			1		2	1			1			
	Trim 2	2		1		1	1	2	1		1	1	
	Trim 3		4		3	1	1	1	3	1	1		
	Trim 4			1	1			3	1	1	1		
	Total	2	4	3	4	4	3	6	5	3	3	1	
Vol de cargaison	Trim 1				1	1							
	Trim 4			3							1		
	Total			3	1	1					1		



Criminalité ICT

		2000	2013	2014	2015	2016	2017	2018	2019	2020	2021	2022	2023
Fraude de cartes de paiements	Trim 1	2	6	6	4		4	2	5	1	2	1	
	Trim 2		12	5	2	3	2	1	7	4	3	6	
	Trim 3		3	3	5	4		3		5	1	2	
	Trim 4	2	5	3	2	3	11	2	6	1	7	2	
Total		4	26	17	13	10	17	8	18	11	13	11	
Phishing	Trim 1										21	21	5
	Trim 2									7	15	15	
	Trim 3									9	11	7	
	Trim 4								1	12	24	8	
Total									1	28	71	51	5
Ransomware	Trim 1								1				
	Trim 4							2					
Total								2	1				
Shouldersurfing	Trim 4								1				
Total									1				
Skimming	Trim 1		1										
	Trim 3		1										
	Trim 4			1			1						
Total			2	1			1						



FC Autre

		2000	2013	2014	2015	2016	2017	2018	2019	2020	2021	2022	2023
Violence contre les métiers d'intérêt général	Trim 1	1	1	5		3	1	1	1		2	2	1
	Trim 2	2	3	1		2	1		3	1	2	3	
	Trim 3		1	2	2	3	3	4	1	1		5	
	Trim 4	1	2		1	1	1	4	2			1	
Total		4	7	8	3	9	6	9	7	2	4	11	1
Viol collectif	Trim 4						1						
Total							1						
Graffiti	Trim 1		1	1		1	1	2		1		2	
	Trim 2		1	1	1		3	3	2	3		5	
	Trim 3	1	1	3		1	2					1	
	Trim 4							15	1	5		2	
Total		1	3	5	1	2	6	20	3	9		10	
Dégradation de voiture	Trim 1		29	50	37	24	25	29	19	28	11	20	23
	Trim 2	2	47	37	44	24	50	23	29	12	25	27	
	Trim 3	2	33	30	28	28	29	30	18	22	16	24	
	Trim 4	3	37	56	25	20	27	29	13	20	19	26	
Total		7	146	173	134	96	131	111	79	82	71	97	23
Rixe au couteau	Trim 1											2	
	Trim 2											2	
	Trim 3						1			2		1	
	Trim 4		1			1					1		
Total			1			1	1			2	1	5	



PH Violence intrafamiliale (VIF)

		2000	2013	2014	2015	2016	2017	2018	2019	2020	2021	2022	2023
VIF: physique, dans le couple	Trim 1	5	11	15	10	16	15	18	13	13	10	15	19
	Trim 2	7	21	14	25	18	25	18	25	9	9	23	
	Trim 3	3	21	21	15	19	17	17	14	18	22	25	
	Trim 4	2	15	17	10	13	18	16	16	12	17	10	
	Total	17	68	67	60	66	75	69	68	52	58	73	19
VIF: physique, envers des descendants	Trim 1		2	5		1	3	1	4		2	5	2
	Trim 2	2	3	1		2	2	2	2	1	5	1	
	Trim 3		1	5	1	1	1	2	1	2	5		
	Trim 4		3	5		1	2	5	3	3	1	1	
	Total	2	9	16	1	5	8	10	10	6	13	7	2
VIF: physique, envers d'autres membres	Trim 1	10	3	4	4	4	1	3	3	1	6	4	1
	Trim 2	12	2	3	5	2	2	1	2	3	4	1	
	Trim 3	5	3	5	4	6	2	2		3	2	6	
	Trim 4	8	5	5	3	3	3	3	2	1	6	5	
	Total	35	13	17	16	15	8	9	7	8	18	16	1
VIF: sexuelle, dans le couple	Trim 1		1								1		
	Trim 2							1					
	Trim 3										2	1	
	Trim 4			1									
	Total		1	1				1			3	1	
VIF: sexuelle, envers des descendants	Trim 1	1				1		1		1	1		
	Trim 2		1	1	1					1		1	
	Trim 3				1	2			1		1	1	
	Trim 4			3				1					
	Total	1	1	4	2	3		2	1	2	2	2	
VIF: sexuelle, envers d'autres membres	Trim 3		1										
	Trim 4	1		1									
	Total	1	1	1									



PH Violence intrafamiliale (VIF)

		2000	2013	2014	2015	2016	2017	2018	2019	2020	2021	2022	2023
VIF: psychique, dans le couple	Trim 1	13	12	6	3	1	16	4	10	9	15	13	13
	Trim 2	15	11	15	8	6	5	10	11	8	15	17	
	Trim 3	18	6	15	15	12	18	10	27	11	9	16	
	Trim 4	8	8	15	19	6	11	8	9	14	12	16	
	Total	54	37	51	45	25	50	32	57	42	51	62	13
VIF: psychique, envers des descendants	Trim 1					1							
	Trim 2			1						1			
	Trim 4				1				1	1			
	Total			1	1	1			1	2			
VIF: psychique, envers d'autres membres	Trim 1									2	1		
	Trim 2										1		
	Trim 3								1				
	Trim 4											1	
	Total								1	2	3		
VIF: économique, dans le couple	Trim 1					1		2		2			1
	Trim 2								1	4			
	Trim 3			1			1					1	
	Trim 4		1	1			1			3	1		
	Total		1	2		1	2	2	1	9	2		1
VIF: économique, envers des descendants	Trim 3			1					1				
	Trim 4									1			
	Total			1					1	1			
VIF: économique, envers d'autres membres	Trim 1	8	2	1		1	2	2		1	3		
	Trim 2	5	2									1	
	Trim 3	6	1	2	2			1	1	2	2	1	
	Trim 4	8	3			3	1			1		1	
	Total	27	8	3	2	4	3	3	1	4	5	3	



PH Hormones et dopage

		2000	2013	2014	2015	2016	2017	2018	2019	2020	2021	2022	2023
Dopage humain	Trim 1				1		1		2				
	Trim 2			1	1	1		1			1		
	Trim 3		1			1				1	1		
	Trim 4								1	2			
Total			1	1	2	2	1	1	3	3	2		
Engraissement illégal	Trim 1											2	
	Total											2	



PH Drogues

		2000	2013	2014	2015	2016	2017	2018	2019	2020	2021	2022	2023
Vente de cocaïne	Trim 1							2	1	1	3		2
	Trim 2			2		1	1	1		1			
	Trim 3		1		1		1	2	1				
	Trim 4		2		3	1	1		1	2	1	1	
Total			3	2	4	2	3	5	3	4	4	1	2
Import-export de cocaïne	Trim 2					1							
	Total					1							
Production de drogues synthétiques	Trim 2								1				
	Trim 3			3									
	Total			3					1				
Import-export de drogues synthétiques	Trim 2					1			1				
	Trim 3								1				
	Trim 4			1									
	Total			1		1			2				
Vente de drogues synthétiques	Trim 1	3	1	2	2	2	2	1	3	1		2	2
	Trim 2	2		6		2	3	1	3	2	1		
	Trim 3	2	2	4	3	1	1	2	6	1	2		
	Trim 4	2	2	1	1				1	3	1		
	Total	9	5	13	6	5	6	4	13	7	4	2	2
Production de cannabis (culture)	Trim 1									1			
	Trim 3		1				2						
	Trim 4				1								
	Total		1		1		2			1			
Vente de cannabis en grande quantité	Trim 1				1								
	Trim 2								1				
	Trim 3							1	1			1	
	Trim 4									1			
	Total				1			1	2	1		1	



PH Drogues

		2000	2013	2014	2015	2016	2017	2018	2019	2020	2021	2022	2023
Vente-traffic d héroïne	Trim 1			1									
	Trim 2			3	1	3							
	Trim 3					1							
	Trim 4		2	4	2			1				1	
Total			2	8	3	4		1				1	



PH Trafic d'armes

		2000	2013	2014	2015	2016	2017	2018	2019	2020	2021	2022	2023
Commerce et production d'arme à feu et mun.	Trim 1				1								
	Trim 3					1							
	Total				1	1							
Commerce et production d'arme non à feu	Trim 1						1						
	Trim 2						1						
	Total						2						



PH Traite des êtres humains

		2000	2013	2014	2015	2016	2017	2018	2019	2020	2021	2022	2023
TEH - exploitation économique	Trim 1			1									
	Trim 4											1	
	Total			1								1	
TEH - exploitation sexuelle	Trim 1			1		1						1	
	Trim 2	2											
	Trim 3					1							
	Trim 4					1	1		1		2	1	
	Total	2		1		3	1		1		3	1	



PH Violence dans l'espace public

		2000	2013	2014	2015	2016	2017	2018	2019	2020	2021	2022	2023
Violence physique (transport public)	Trim 1					1	1	1		1	1	1	
	Trim 2		1					3		1	1	3	
	Trim 3				1	4			1	1	2	1	
	Trim 4	1		1	1			2	2		2		
	Total	1	1	1	2	6	1	6	3	3	6	5	
Violence physique (voie publique)	Trim 1	14	20	24	24	21	23	10	17	13	12	14	17
	Trim 2	10	21	23	29	19	29	16	15	9	16	23	
	Trim 3	17	25	19	16	23	22	20	11	11	17	20	
	Trim 4	6	19	22	14	20	11	12	15	9	10	14	
	Total	47	85	88	83	83	85	58	58	42	55	71	17
Violence physique (autre endroit public)	Trim 1			3	1	1		1			1		1
	Trim 2		2	3	3		4		2	4			
	Trim 3	1	3	4	3	3	3	2	6	2	2	3	
	Trim 4	1		1	1	1	1	2	3	2	1	2	
	Total	2	5	11	8	5	8	5	11	8	4	5	1
Violence physique (endroit accessible au public)	Trim 1	17	9	12	8	14	12	11	10	5	2	4	7
	Trim 2	11	10	7	14	5	3	6	9	6	3	9	
	Trim 3	7	10	9	4	8	7	4	6	6	6	7	
	Trim 4	16	14	9	11	12	4	6	5	1	5	4	
	Total	51	43	37	37	39	26	27	30	18	16	24	7
Violence sexuelle (transport public)	Trim 1		1		1			1		1			
	Trim 4		1			1							
	Total		2		1	1		1		1			
Violence sexuelle (voie publique)	Trim 1			1		2		1	1	1			
	Trim 2	1		1		1	2	2	1	1		2	
	Trim 3	1	2	3	1		1	3	1			1	
	Trim 4	2	1		2	1	1	1	1		2		
	Total	4	3	5	3	4	4	7	4	2	2	3	



PH Violence dans l'espace public

		2000	2013	2014	2015	2016	2017	2018	2019	2020	2021	2022	2023
Violence sexuelle (autre endroit public)	Trim 1						1	1		1		1	
	Trim 2		1			1						1	
	Trim 3	1		2		1							
	Trim 4	1	1	1				1				1	
	Total	2	2	3		2	1	2			1		3
Violence sexuelle (endroit accessible au public)	Trim 1	1	2	1	1		1	4	5		3	2	
	Trim 2	1	2	3	1	1	2				2		
	Trim 3	2		2	1	3		1			1	1	
	Trim 4	1			2	1		2	1				
	Total	5	4	6	5	5	3	7	6		6	3	
Violence psychique (transport public)	Trim 1							1	1	1	3	1	1
	Trim 2				1		1		2		1	2	
	Trim 3		3		2	1	1						
	Trim 4				1	3			1	1	1		
	Total		3		4	4	2	1	4	2	5	3	1
Violence psychique (voie publique)	Trim 1	10	5	13	24	12	14	7	7	10	7	17	7
	Trim 2	14	8	20	20	14	17	11	20	8	8	14	
	Trim 3	11	18	17	19	17	19	12	12	10	16	16	
	Trim 4	11	13	13	14	19	11	12	10	15	10	12	
	Total	46	44	63	77	62	61	42	49	43	41	59	7
Violence psychique (autre endroit public)	Trim 1	5	2	1	2	1	2	2	1	2			2
	Trim 2	3	4	2	1	5	2		2	2	1		
	Trim 3	3	4	5	3	6	5		1	1	3	2	
	Trim 4	3	1		2	5	2	3	1	2	1		
	Total	14	11	8	8	17	11	5	5	7	5	2	2



PH Violence dans l'espace public

		2000	2013	2014	2015	2016	2017	2018	2019	2020	2021	2022	2023
Violence psychique (endroit accessible au public)	Trim 1	10	5	4	5	5	7	9	2	5	1	4	3
	Trim 2	12	7	1	5	5	3	7	13	2	4	2	
	Trim 3	3	7	6	6	8	7	5	2	5	7	3	
	Trim 4	9	8	6	9	10	5	4	9	2	2	7	
	Total	34	27	17	25	28	22	25	26	14	14	16	3
Vol à main armée (transport public)	Trim 1					1							
	Trim 4								1				
	Total					1			1				
Vol à main armée (voie publique)	Trim 1		1	2			2					1	1
	Trim 2	1	3			1							
	Trim 4						1	1		1		1	
	Total	1	4	2		1	3	1		1		2	1
Vol à main armée (autre endroit public)	Trim 1			1						1			
	Trim 2						1			1			
	Trim 3								1				
	Trim 4							1					
	Total			1			1	1	1	2			
Vol à main armée (endroit accessible au public)	Trim 1				1	2	2					1	
	Trim 2	1			1	1		1		1	1		
	Trim 3					1						2	
	Trim 4	1				1					1		
	Total	2			2	5	2	1		1	2	3	
Vol avec violence sans arme (transport public)	Trim 1							1		1			
	Trim 2									1			
	Trim 4		1		1	1			2				
	Total		1		1	1		1	2	2			



PH Violence dans l'espace public

		2000	2013	2014	2015	2016	2017	2018	2019	2020	2021	2022	2023
Vol avec violence sans arme (voie publique)	Trim 1	1	3	1	1	5	2	3	2	3	1	1	
	Trim 2		14	3	2	5	4	1			1	1	
	Trim 3		8	5	1	2	1	2		2	2		
	Trim 4	3		3	3	5	2	6	1	1	1	2	
	Total	4	25	12	7	17	9	12	3	6	5	4	
Vol avec violence sans arme (autre endroit public)	Trim 1			1	2								
	Trim 2		1	1	1		1		2	1			
	Trim 3				1	2				2			
	Trim 4										2		
	Total		1	2	4	2	1		2	3	2		
Vol avec violence sans arme (endr. acces. au pub.)	Trim 1		1	1	2	3	1	3		1		1	3
	Trim 2		3	3	1	2		3	3				
	Trim 3		2	2	1				1			1	
	Trim 4		1	5	3	1	3	2			1		
	Total		7	11	7	6	4	8	4	1	1	2	3



PH Autre

		2000	2013	2014	2015	2016	2017	2018	2019	2020	2021	2022	2023
Faux policiers	Trim 2					1							
	Trim 3										1		
	Trim 4								2	1			
	Total					1			2	1	1		
Terrorisme, extrémisme et radicalisme	Trim 2					1					1		
	Trim 3					1		1	1				
	Total					2		1	1		1		
Cyberharcèlement	Trim 1			3	4	7	2	5	3	1	6	2	5
	Trim 2	3	2	2	5	2	3	4	3	5		2	
	Trim 3		3	2	2	1	2	2	4	2	6	2	
	Trim 4	2	6	2	4	3	3	3	2	5	4	5	
	Total	5	11	9	15	13	10	14	12	13	16	11	5
Fraude à l'identité	Trim 1	4	2	4	8	4	10	9	7	7	9	7	7
	Trim 2	2	4	3	5	3	4	9	11	2	6	9	
	Trim 3	1	2	4	5	4	4	5	6	5	6	8	
	Trim 4	3	8	5	8	10	13	10	4	8	6	5	
	Total	10	16	16	26	21	31	33	28	22	27	29	7



Ninove

2022

FC Vol moyen de transport

	Jan	Fév	Mar	Avr	Mai	Juin	Juil	Août	Sep	Oct	Nov	Déc	Total
Vol de voiture						1	1				2		4
Homejacking							1						1
Vol dans les garages											1		1
Vol de vélomoteur	1	1											2
Vol de vélo	2	7	7	3	12	3	6	6	8	9	7	4	74

FC Cambriolage

	Jan	Fév	Mar	Avr	Mai	Juin	Juil	Août	Sep	Oct	Nov	Déc	Total
Cambriolage dans habitation	7	9	5	3	23	5	9	10	5	1	16	10	103
Cambriolage ds entreprise ou commerce		2	4	1	1		1	1	3	3	2	1	19
Cambriolage ds service public ou bâtiment administ			1	1			1						3
Cambriolage dans bâtiment (total)	7	11	10	5	24	5	11	11	8	4	18	11	125



FC Vol autre

	Jan	Fév	Mar	Avr	Mai	Juin	Juil	Août	Sep	Oct	Nov	Déc	Total
Vol à main armée		2		1			1		1	1			6
Vol avec violence sans arme	1	1	1	1			1	4		3	2		14
Vol dans ou sur un véhicule	2	5	2	4	3	7	1	1	3	2	1	4	35
Vol d'armes et explosifs			1		1							1	3
Steaming										1			1
Vol à l'arraché			1						1		1	1	4
Vol à la tire	2	1	2	1	2		1	1	3	1	2		16
Vol à l'étalage	11	11	13	11	6	5	6	11	18	13	12	12	129
Vol par ruse				2				1			2	1	6
Vol de métaux				1	2		1		1				5
Vol sur les chantiers	1	1		1		1			1	1			6
Vol d'animaux					1								1

Criminalité ICT

	Jan	Fév	Mar	Avr	Mai	Juin	Juil	Août	Sep	Oct	Nov	Déc	Total
Fraude de cartes de paiements		1		4	1	1		1	1	1	1		11
Phishing	10	6	5	5	5	5	2	5		4	2	2	51

FC Autre

	Jan	Fév	Mar	Avr	Mai	Juin	Juil	Août	Sep	Oct	Nov	Déc	Total
Violence contre les métiers d'intérêt général	2				2	1	2	2	1	1			11
Graffiti	1	1			1	4			1		2		10
Dégradation de voiture	3	9	8	13	8	6	10	5	9	8	9	9	97
Rixe au couteau		1	1			2			1				5



PH Violence intrafamiliale (VIF)

	Jan	Fév	Mar	Avr	Mai	Juin	Juil	Août	Sep	Oct	Nov	Déc	Total
VIF: physique, dans le couple	3	7	5	9	5	9	9	9	7	5		5	73
VIF: physique, envers des descendants	1	1	3		1						1		7
VIF: physique, envers d'autres membres	1	1	2			1	2	3	1	2	2	1	16
VIF: sexuelle, dans le couple									1				1
VIF: sexuelle, envers des descendants				1				1					2
VIF: psychique, dans le couple	5	4	4	10	3	4	3	7	6	6	9	1	62
VIF: psychique, envers d'autres membres	1			1							1		3
VIF: économique, dans le couple									1	1			2
VIF: économique, envers d'autres membres						1			1			1	3

PH Hormones et dopage

	Mar	Total
Engraissement illégal	2	2

PH Drogues

	Jan	Sep	Nov	Total
Vente de cocaïne			1	1
Vente de drogues synthétiques	2			2
Vente de cannabis en grande quantité		1		1
Vente-traffic d'héroïne			1	1

PH Traite des êtres humains

	Oct	Nov	Total
TEH - exploitation économique		1	1
TEH - exploitation sexuelle	1		1



PH Violence dans l'espace public

	Jan	Fév	Mar	Avr	Mai	Juin	Juil	Août	Sep	Oct	Nov	Déc	Total
Violence physique (transport public)			1		1	2	1						5
Violence physique (voie publique)	7	3	4	6	9	8	9	4	7	7	6	1	71
Violence physique (autre endroit public)							1	2		1		1	5
Violence physique (endroit accessible au public)	2	1	1	1	6	2	2	1	4	1	1	2	24
Violence sexuelle (voie publique)				1	1				1				3
Violence sexuelle (autre endroit public)	1				1							1	3
Violence sexuelle (endroit accessible au public)	1		1				1						3
Violence psychique (transport public)	1				1	1							3
Violence psychique (voie publique)	5	5	7	3	7	4	5	5	6	6	4	2	59
Violence psychique (autre endroit public)								2					2
Violence psychique (endroit accessible au public)	2	2		1	1		1	1	1	2	2	3	16
Vol à main armée (voie publique)		1								1			2
Vol à main armée (endroit accessible au public)		1					1		1				3
Vol avec violence sans arme (voie publique)		1		1						1	1		4
Vol avec violence sans arme (endr. acces. au pub.)	1							1					2

PH Autre

	Jan	Fév	Mar	Avr	Mai	Juin	Juil	Août	Sep	Oct	Nov	Déc	Total
Cyberharcèlement	1		1		2		1		1	2	3		11
Fraude à l'identité	2	2	3	2	2	5		3	5	2		3	29



2023

FC Vol moyen de transport

	Jan	Fév	Mar	Total
Vol de vélomoteur		1	1	2
Vol de vélo	2	4	1	7

FC Cambriolage

	Jan	Fév	Mar	Total
Cambriolage dans habitation	6	18	3	27
Cambriolage ds entreprise ou commerce	1		2	3
Cambriolage ds service public ou bâtiment administ			1	1
Cambriolage dans bâtiment (total)	7	18	6	31

FC Vol autre

	Jan	Fév	Mar	Total
Vol à main armée			1	1
Vol avec violence sans arme	1	2	1	4
Vol dans ou sur un véhicule	2	2	2	6
Vol d'armes et explosifs	1	1		2
Vol à l'arraché		1		1
Vol à la tire		3		3
Vol à l'étalage	20	7	10	37
Vol par ruse			1	1

Criminalité ICT

	Jan	Fév	Mar	Total
Phishing	2	1	2	5



FC Autre

	Jan	Fév	Mar	Total
Violence contre les métiers d'intérêt général		1		1
Dégradation de voiture	13	5	5	23

PH Violence intrafamiliale (VIF)

	Jan	Fév	Mar	Total
VIF: physique, dans le couple	4	12	3	19
VIF: physique, envers des descendants			2	2
VIF: physique, envers d'autres membres			1	1
VIF: psychique, dans le couple	5	5	3	13
VIF: économique, dans le couple	1			1

PH Drogues

	Fév	Total
Vente de cocaïne	2	2
Vente de drogues synthétiques	2	2

PH Violence dans l'espace public

	Jan	Fév	Mar	Total
Violence physique (voie publique)	6	9	2	17
Violence physique (autre endroit public)	1			1
Violence physique (endroit accessible au public)	2	4	1	7
Violence psychique (transport public)			1	1
Violence psychique (voie publique)	3	1	3	7
Violence psychique (autre endroit public)	1		1	2
Violence psychique (endroit accessible au public)	1		2	3
Vol à main armée (voie publique)			1	1
Vol avec violence sans arme (endr. acces. au pub.)	1	2		3



PH Autre

	Jan	Fév	Mar	Total
Cyberharcèlement		1	4	5
Fraude à l'identité	4	2	1	7

STATISTIQUES POLICIERES DE CRIMINALITE

LIEU DE PERPETRATION: COMMUNE

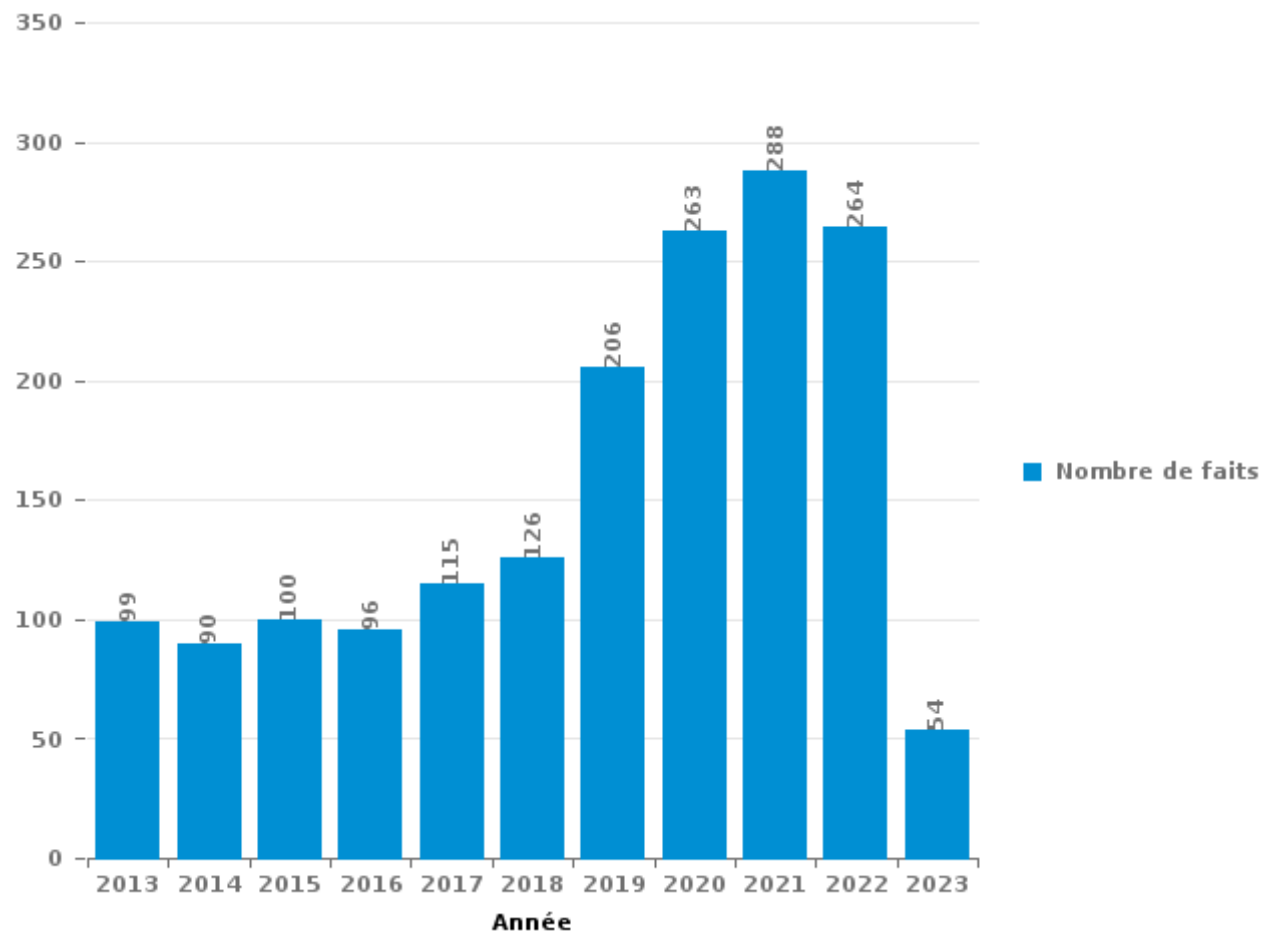
Ninove

PARTIE III : ICT



Ninove

Nombre total de délits avec un élément ICT/online, depuis 2013





Criminalité ICT/online au sens strict

Infractions (exhaustif)

	2013	2014	2015	2016	2017	2018	2019	2020	2021	2022	2023
Criminalité informatique: Faux en informatique:		1	2	1		1	3	9	5	10	1
Criminalité informatique: Fraude informatique:	45	25	28	29	29	25	44	80	150	127	23
Criminalité informatique: Hacking:	7	7	6	4	8	6	7	13	11	5	3
Criminalité informatique: Sabotage:	2			1		1	1	2			
Infr. contre autres valeurs morales et sentiments: Violation de communication par particulier:		1	1								
Infr. contre l'autorité publique: Refus de coopération (informatique et télécom):									1	2	
Total:	54	34	37	35	37	33	55	104	167	144	27

Figures criminelles (à considérer spécifiquement – ne pas additionner avec d'autres éléments – risque de double comptage!)

	2013	2014	2015	2016	2017	2018	2019	2020	2021	2022	2023
Fraude de cartes de paiements	26	17	13	10	17	8	18	11	13	11	
Phishing							1	28	71	51	5
Ransomware						2	1				
Shouldersurfing							1				
Skimming	2	1			1						



Criminalité ICT/online au sens large

Infractions (uniquement si code-fait existe)

	2013	2014	2015	2016	2017	2018	2019	2020	2021	2022	2023
Fraude: Escroquerie: Fraude par internet	38	46	47	45	59	73	137	151	99	107	21
Infr. contre autres valeurs morales et sentiments: Cyberlokkung (leurre de mineur par ICT):					2						1
Infr. contre les moeurs: Grooming (contact par ICT avec mineur < 16 ans):					2	2		2		1	
Infr. contre les moeurs: Pornographie infantine: Accès pornographie infantine via technologie					2						
Infr. contre les moeurs: Voyeurisme: Diffusion enregistrement nudité ou intimité						1	1		9	2	
Total:	38	46	47	45	65	76	138	153	108	110	22

Figures criminelles (à considérer spécifiquement – ne pas additionner avec d'autres éléments – risque de double comptage!)

	2013	2014	2015	2016	2017	2018	2019	2020	2021	2022	2023
Cyberharcèlement	11	9	15	13	10	14	12	13	16	11	5

STATISTIQUES POLICIERES DE CRIMINALITE

LIEU DE PERPETRATION: COMMUNE

Ninove

PARTIE IV : DESTINATION LIEU



Ninove

Vol et extorsion

	2000	2013	2014	2015	2016	2017	2018	2019	2020	2021	2022	2023
Magasin	136	156	179	141	141	150	150	112	131	121	154	42
Voie publique	160	219	210	161	190	192	122	78	75	80	90	10
Habitation: maison	70	104	92	119	76	73	94	95	53	32	74	27
Parking	25	53	64	66	31	37	27	23	13	15	31	5
Inconnue	30	23	32	31	32	33	31	36	27	57	44	7
Habitation: non précisée	31	39	47	44	28	18	26	34	20	20	18	3
Habitation: appartement	16	27	31	22	17	20	27	28	18	18	29	2
Horeca	41	25	35	26	18	16	20	21	4	6	14	1
Institution d'enseignement	22	16	48	14	13	26	31	9	7	3	13	2
Entreprise	35	18	20	22	10	17	11	11	8	9	8	2
Habitation: dépendances	13	15	18	17	9	18	11	14	9	12	12	
Station de bus / métro et gare de chemin de fer	20	12	15	20	17	14	18	11	3	8	6	2
Emplacement de vélo		4	5	13	14	37	22	8	12	9	11	4
Habitation: allée	12	11	23	21	21	19	7	3	4	7	4	
Autre	2	19	18	13	15	9	13	8	4	2	14	1
Habitation: garage	2	5	12	18	4	7	6	4	8	9	20	
Infrastructure sportive	9	16	18	5	9	5	4	7	1		5	1
Terrain	9	9	3	8	8	6	8	7	1	8	4	
Culture et loisirs	4	5	3	7	5	11	11	3	2	2	6	1
Service	4	6	6	12	9	6	5	2	1	1	3	
Chantier	1	6	4	7	3	6	4	1	2	5	6	
Service public	2	6	5	4	6	2	1	8	7	1	2	1
Moyen de transport: voiture		6	10	4	4	1	3		3	4	2	
Edifice religieux / lieu du culte	1	4	5	5			3	3	3	2	2	
Stade	14	1	1	4	4	2	1	1				
Médecin / dentiste / pharmacien	3			2	2	2	5	1	2	3	6	
Cimetière	1	3		4	2	2	3	2	3	1	3	
Maison de repos	3	4	4	3		3	2	1		1		
Moyen de transport: camion	1	4	6	1		4	2		1	1		
Moyen de transport: train / tram / métro			3	3	2	1	2	2	2	1	4	
Station essence	2	3	3		1	1		1	2	2	2	3
Banque / institution financière	5	2	1	1	1	3	1		3	2		
Habitation: autre	4	3	1	1	2			4	1		1	
Aéroport		3	4	5	3						1	
Hôpital	1	1	2	1	1		1	6				
Moyen de transport: autre		6		1		1		1		2	1	
Bâtiment administratif	1	2	1			2	2	1		2		
Arrêt de bus / tram			1	3	1	1		2		1	1	
Moyen de transport: autobus / autocar					1	2	2	1	2		2	
Eaux intérieures et maritimes	1		3				1					
Guichet automatique	1		1									
Maison de débauche							1					
Total	682	836	934	829	700	747	678	549	432	447	593	114



Ninove

Dégradation de la propriété

	2000	2013	2014	2015	2016	2017	2018	2019	2020	2021	2022	2023
Voie publique	104	111	118	107	88	109	79	77	51	50	66	12
Habitation: résidence principale	29	63	66	53	70	56	82	68	38	36	35	3
Parking	19	34	21	41	29	28	33	12	21	27	33	8
Habitation: non précisée	21	20	21	16	20	11	17	17	10	5	4	1
Habitation: allée	14	9	10	6	13	9	12	5	9	10	5	2
Inconnue	7	5	4	5	6	6	8	10	19	11	16	2
Terrain	13	11	9	9	6	8	11	3	5	8	5	3
Moyen de transport: voiture	2	23	32	2	2	2	2	1	2			
Horeca	11	11	9	5	5	2	5	7	2	2	5	
Habitation: jardin	2	7	4	11	1	3	7	4	9	2	5	1
Magasin	10	4	2	6	5	6	8	5	3	1	6	
Entreprise	13	2	3	6	8	6	7	2	3	1	3	
Habitation: dépendances	15	3	5	9	4	4	3	3	1	2		
Autre		4	5	1		7	5	4	5	3	4	
Institution d'enseignement	3	7	5	4	3	7	3	1	1	1	1	1
Moyen de transport: autre		4	10	1	1	3			2	2	1	
Habitation: garage	1	1	4	1	4	1	5	3	2	1		
Culture et loisirs	2	4	1	1	1	1	2	2		2	5	
Bureau de police	2	1		1	4	4				2	5	
Service		1	2	7		4	1	1		1		
Service public	1	3	1	2		1	2	4	3			
Station de bus / métro et gare de chemin de fer	3	1	1		2		4		3	2	1	
Edifice religieux / lieu du culte	1	1	2			1	4	2	3	1	1	
Cimetière	2	1		3		1	2	1	1		1	
Aéroport		1	4	4								
Infrastructure sportive	2	2	2			1	1	1				
Arrêt de bus / tram		1	1			1	4	1				
Banque / institution financière				1	2		2	1		1		
Station essence		2	1		1	1	1	1				
Chantier	2		1	1		1			1			
Emplacement de vélo			2	1				1		2		
Stade			3		2				1			
Eaux intérieures et maritimes			1		2				1	1		
Habitation: résidence secondaire		1				1	1	1		1		
Bâtiment administratif			1			1	1				1	
Maison de repos				2	1	1						
Maison de débauche	1			1								
Hôpital										1		
Installation militaire											1	
Médecin / dentiste / pharmacien	1											
Total	281	338	351	307	280	287	312	238	196	176	204	33



Ninove

Infractions contre l'intégrité physique

	2000	2013	2014	2015	2016	2017	2018	2019	2020	2021	2022	2023
Habitation	57	116	108	99	112	116	105	99	100	106	122	23
Voie publique	46	86	82	77	74	92	62	68	58	57	72	17
Horeca	34	25	21	24	15	15	7	11	11	6	10	5
Inconnue	11	5	8	7	7	10	5	22	14	14	10	2
Institution d'enseignement	1	6	3	4	4	7	5	10	7	6	10	2
Magasin	4	7	3	6	6	3	4	4	6	9	4	
Parking	5	7	3	4	2	7	3	10	3	4	6	1
Habitation: allée	4		6	2	1	4	2		4	3	1	1
Station de bus / métro et gare de chemin de fer	1		2	1	2	1	3	4	3	5	4	
Culture et loisirs		1	2	2	3	1	7	5			1	
Terrain	2	2	3	2		2	3	2	3	1		
Service public				2	2	1	1	5	1	1	5	
Autre			3	1	3		4		1		1	1
Habitation: jardin	3		1	1	1	1		2		2	2	
Entreprise	2	1	2	1	1	1	2			1		1
Stade	3	2	3		1			1			1	
Moyen de transport: autobus / autocar		1		1	2	1	1	1		1	1	
Infrastructure sportive					3		2	1			2	
Bureau de police		2	2					1	1	1		
Maison de repos	2	1	1				1	1	1			
Service				2	1	3				1		
Moyen de transport: autre						2		1			1	
Moyen de transport: train / tram / métro				2	2							
Station essence			1		1				1			1
Hôpital					1	1				1		
Médecin / dentiste / pharmacien			1		1		1					
Arrêt de bus / tram							1					
Banque / institution financière					1							
Eaux intérieures et maritimes			1									
Edifice religieux / lieu du culte												1
Total	175	262	256	238	246	268	219	248	214	219	253	55

FPF/DGR/DRI/BIPOL - Statistiques policières de criminalité (date de clôture: 22/09/2023)
 Les données pour les années 2001 jusqu'à 2012 ne sont plus publiées mais restent disponibles sur demande auprès du service BIPOL.
 Les données pour 2023 ne concernent que le 1er trimestre.

STATISTIQUES POLICIERES DE CRIMINALITE

LIEU DE PERPETRATION: COMMUNE

Ninove

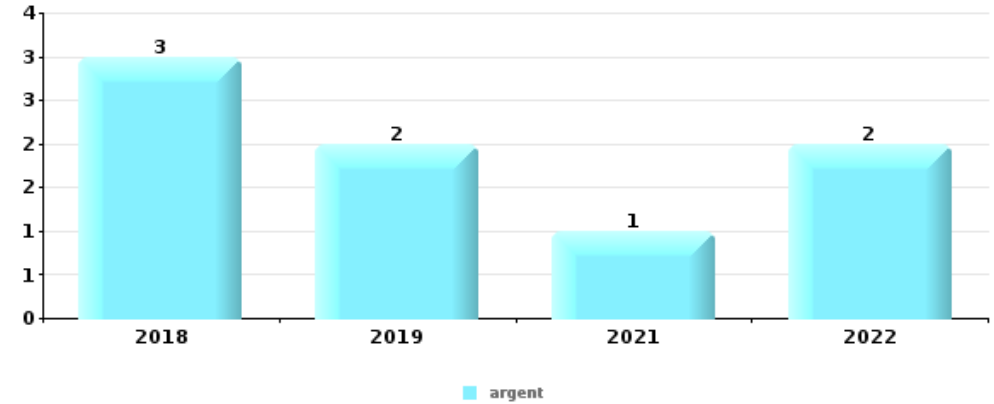
PARTIE V : OBJETS ET MOYENS DE TRANSPORT



Ninove

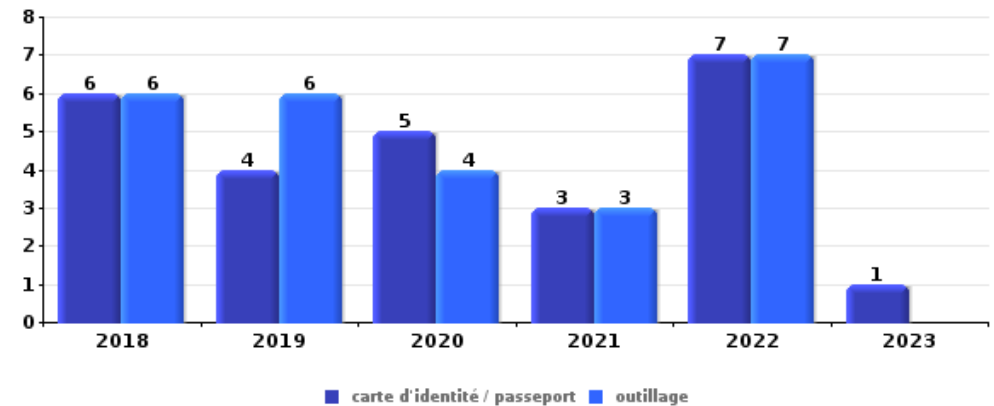
Vol à main armée

Top 5 Objets volés (sbd nombre de faits)		2018	2019	2020	2021	2022	2023
1	argent	3	2		1	2	
2	carte bancaire / carte de crédit	2	1			2	
2	portefeuille	2	1			2	
4	GSM et accessoires	1	1	2			
5	autre document officiel	1	1				
5	carte d'identité / passeport		1			1	
5	permis de conduire		1			1	
5	valise / sac		2				



Vol dans ou sur un véhicule

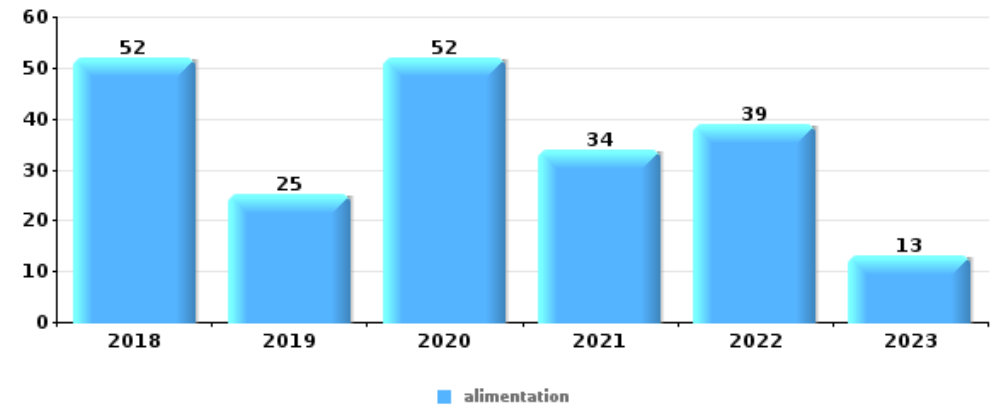
Top 5 Objets volés (sbd nombre de faits)		2018	2019	2020	2021	2022	2023
1	carte d'identité / passeport	6	4	5	3	7	1
1	outillage	6	6	4	3	7	
3	GSM et accessoires	7	4	2	4	3	1
3	permis de conduire	4	4	4		8	1
3	plaque d'immatriculation	6	1		9	2	3





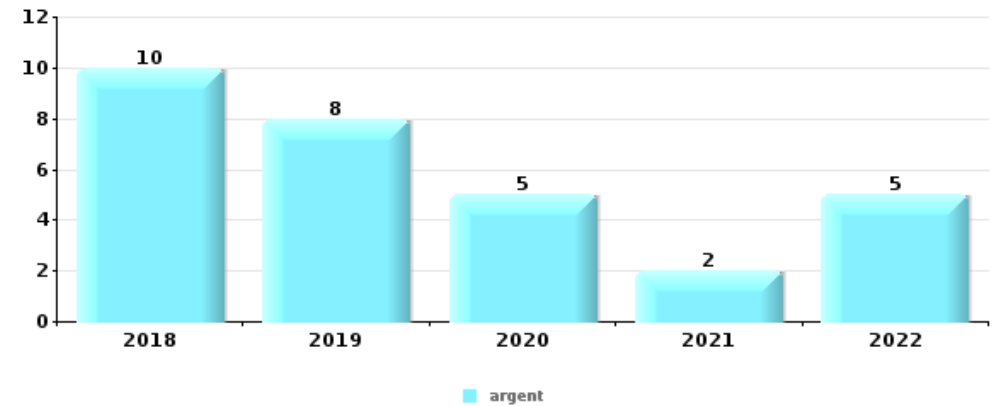
Vol à l'étalage

Top 5 Objets volés (sbd nombre de faits)		2018	2019	2020	2021	2022	2023
1	alimentation	52	25	52	34	39	13
2	vêtement	21	12	8	8	14	1
3	multimédia	8	10	11	13	17	4
4	parfum / produit de beauté	12	6	7	3	20	1
5	tabac	7	2	4	6	12	12



Cambrilage ds entreprise ou commerce

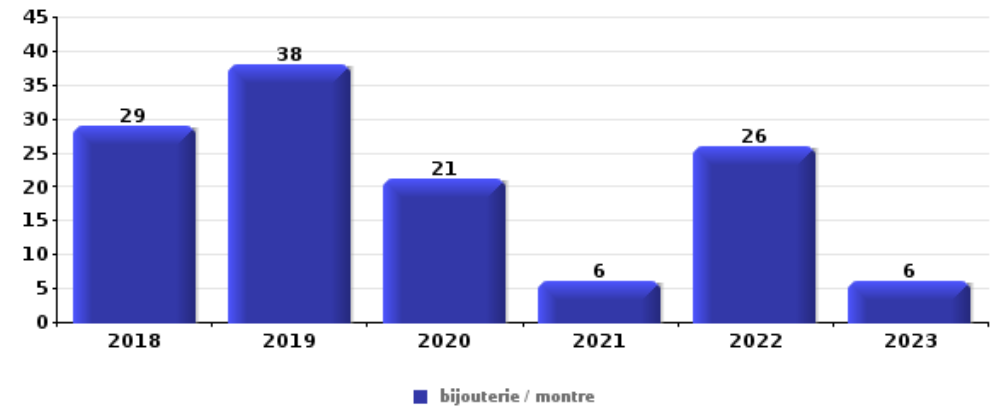
Top 5 Objets volés (sbd nombre de faits)		2018	2019	2020	2021	2022	2023
1	argent	10	8	5	2	5	
2	alimentation	2	5	1		3	
3	GSM et accessoires	3	3	1		1	
4	multimédia	1	1	1	2		
5	bijouterie / montre	3		1			
5	coffre-fort / coffret (argent) / caisse	1	1	1	1		
5	outillage	2	1		1		





Cambrassage dans habitation

Top 5 Objets volés (sbd nombre de faits)		2018	2019	2020	2021	2022	2023
1	bijouterie / montre	29	38	21	6	26	6
2	argent	27	35	10	5	17	5
3	ordinateur et accessoires	8	10	3	1	4	1
3	outillage	8	7	4	2	5	1
5	multimédia	7	3	2	2	4	



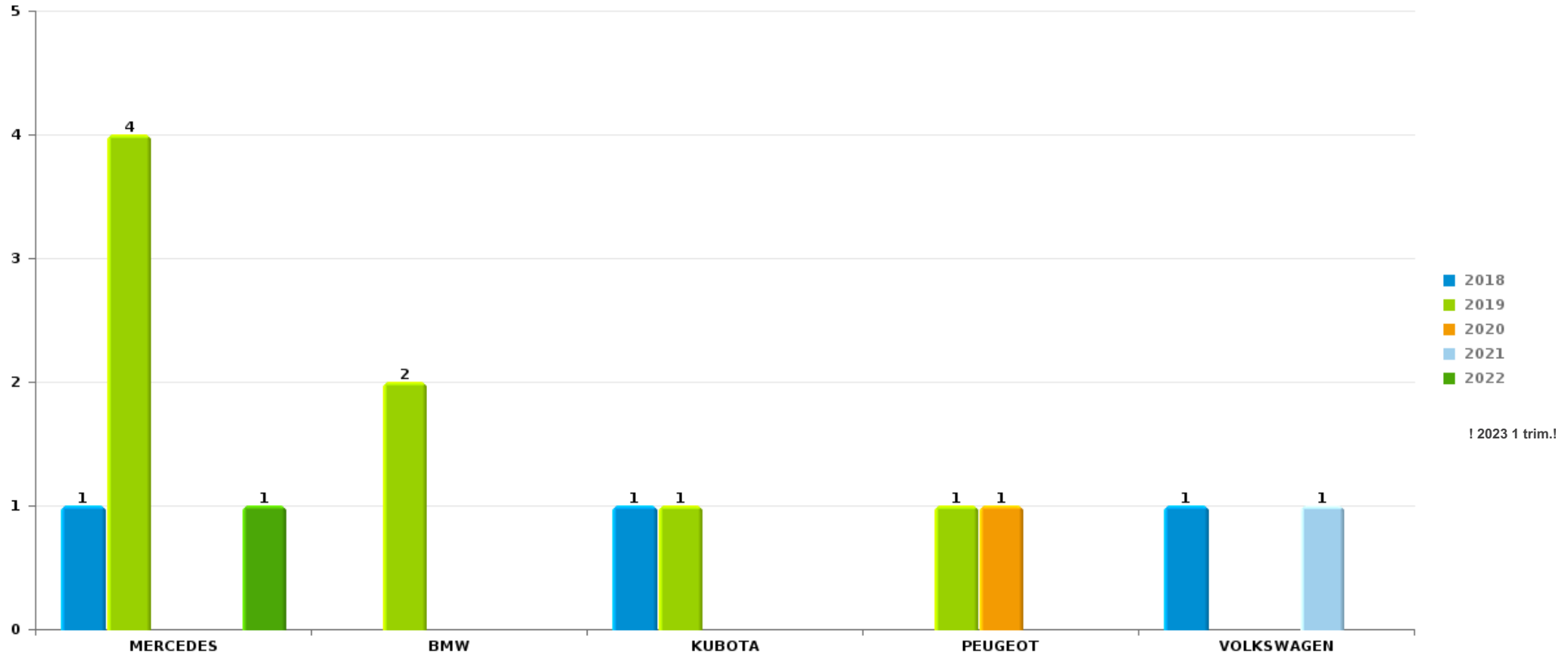
Remarque: en ce qui concerne les objets, aucun total n'est reproduit étant donné que plusieurs objets peuvent avoir été volés lors d'un même fait.



Ninove

Vol de voiture

Nombre de voitures volées par marque (Top 5)



STATISTIQUES POLICIERES DE CRIMINALITE

LIEU DE PERPETRATION: COMMUNE

Ninove

PARTIE VI : SUSPECTS



Partie 1: Niveau FAITS (comptage du nombre de faits pour lesquels un certain type de suspect est impliqué)

1.1. Nombre d'infractions selon le sexe des suspects identifiés (par catégorie principale)

Étant donné que, tant un suspect identifié masculin qu'un suspect identifié féminin peuvent être impliqués lors d'un même fait, il est possible que la somme des colonnes «Hommes» et «Femmes» soit supérieure à la valeur de la colonne «Total...» (voir également la note méthodologique)

Ninove

2023

Catégorie principale / Sexe	Nombre total de faits avec au moins 1 suspect	Hommes	%	Femmes	%
Registre de population	52	38	73,1%	14	26,9%
Vol et extorsion	39	31	79,5%	9	23,1%
Drogues	32	30	93,8%	3	9,4%
Infr. contre l'intégrité physique	23	21	91,3%	4	17,4%
Législation sur les étrangers	17	12	70,6%	3	17,6%
Criminalité informatique	10	8	80,0%	2	20,0%
Infr. contre autres valeurs morales et sentiments	10	9	90,0%	1	10,0%
Environnement	8	6	75,0%	2	25,0%
Infr. contre la sécurité publique	8	8	100,0%		
Ivresse et alcool	8	8	100,0%		
Infr. contre l'autorité publique	6	4	66,7%	2	33,3%
Dégradation de la propriété	5	4	80,0%	1	20,0%
Fraude	5	3	60,0%	2	40,0%
Armes et explosifs	4	4	100,0%		
Autres lois spéciales	2	1	50,0%	1	50,0%
Code pénal social	2	2	100,0%	1	50,0%

CRIMINALITE ENREGISTREE: SUSPECTS



Catégorie principale / Sexe	Nombre total de faits avec au moins 1 suspect	Hommes	%	Femmes	%
Protection de la jeunesse	2	2	100,0%		
Infr. contre la foi publique	1			1	100,0%
Infr. contre les mœurs	1	1	100,0%		
Législation économique	1	1	100,0%		
Total	236	193	81,8%	46	19,5%



1.2. Nombre d'infractions selon le sexe des suspects identifiés (par figure criminelle)

Étant donné que, tant un suspect identifié masculin qu'un suspect identifié féminin peuvent être impliqués lors d'un même fait, il est possible que la somme des colonnes «Hommes» et «Femmes» soit supérieure à la valeur de la colonne «Total...» (voir également la note méthodologique)

Ninove

2023

FC Vol moyen de transport

Figure criminelle / Sexe	Nombre total de faits avec au moins 1 suspect identifié	Hommes	%
Vol de vélomoteur	1	1	100,0%
Total	PA	PA	PA

FC Cambriolage

Figure criminelle / Sexe	Nombre total de faits avec au moins 1 suspect identifié	Hommes	%
Cambriolage dans habitation	9	9	100,0%
Cambriolage dans bâtiment (total)	9	9	100,0%
Total	PA	PA	PA

CRIMINALITE ENREGISTREE: SUSPECTS



FC Vol autre

Figure criminelle / Sexe	Nombre total de faits avec au moins 1 suspect identifié	Hommes	%	Femmes	%
Vol à main armée	1	1	100,0%		
Vol avec violence sans arme	1	1	100,0%		
Vol d'armes et explosifs	1	1	100,0%		
Vol à l'arraché	1	1	100,0%		
Vol à l'étalage	23	16	69,6%	8	34,8%
Vol par ruse	1	1	100,0%		
Total	PA	PA	PA	PA	PA

FC Autre

Figure criminelle / Sexe	Nombre total de faits avec au moins 1 suspect identifié	Hommes	%	Femmes	%
Dégradation de voiture	4	3	75,0%	1	25,0%
Total	PA	PA	PA	PA	PA

PH Violence intrafamiliale (VIF)

Figure criminelle / Sexe	Nombre total de faits avec au moins 1 suspect identifié	Hommes	%	Femmes	%
VIF: physique, dans le couple	9	8	88,9%	3	33,3%
VIF: physique, envers des descendants	1	1	100,0%		
VIF: psychique, dans le couple	4	4	100,0%		
VIF: économique, dans le couple	1	1	100,0%		
Total	PA	PA	PA	PA	PA

CRIMINALITE ENREGISTREE: SUSPECTS



PH Drogues

Figure criminelle / Sexe	Nombre total de faits avec au moins 1 suspect identifié	Hommes	%
Vente de cocaïne	1	1	100,0%
Vente de drogues synthétiques	1	1	100,0%
Total	PA	PA	PA

PH Violence dans l'espace public

Figure criminelle / Sexe	Nombre total de faits avec au moins 1 suspect identifié	Hommes	%	Femmes	%
Violence physique (voie publique)	9	8	88,9%	1	11,1%
Violence physique (autre endroit public)	1			1	100,0%
Violence physique (endroit accessible au public)	4	4	100,0%		
Violence psychique (voie publique)	4	3	75,0%	1	25,0%
Violence psychique (autre endroit public)	2	1	50,0%	1	50,0%
Violence psychique (endroit accessible au public)	1	1	100,0%		
Vol à main armée (voie publique)	1	1	100,0%		
Vol avec violence sans arme (endr. acces. au pub.)	1	1	100,0%		
Total	PA	PA	PA	PA	PA

PH Autre

Figure criminelle / Sexe	Nombre total de faits avec au moins 1 suspect identifié	Hommes	%	Femmes	%
Cyberharcèlement	2	2	100,0%		
Fraude à l'identité	1			1	100,0%
Total	PA	PA	PA	PA	PA





1.3. Nombre d'infractions selon l'âge des suspects identifiés (par catégorie principale)

Étant donné que, tant un suspect identifié mineur qu'un suspect identifié majeur peuvent être impliqués lors d'un même fait, il est possible que la somme des colonnes «Mineur» et «Majeur» soit supérieure à la valeur de la colonne «Total...» (voir également la note méthodologique)

Ninove

2023

Catégorie principale / Âge	Nombre total de faits avec au moins 1 suspect identifié	Mineur	%	Majeur	%
Registre de population	52			52	100,0%
Vol et extorsion	39	4	10,3%	36	92,3%
Drogues	32	3	9,4%	29	90,6%
Infr. contre l'intégrité physique	23	1	4,3%	22	95,7%
Législation sur les étrangers	17			17	100,0%
Criminalité informatique	10	1	10,0%	9	90,0%
Infr. contre autres valeurs morales et sentiments	10			10	100,0%
Environnement	8			8	100,0%
Infr. contre la sécurité publique	8			8	100,0%
Ivresse et alcool	8			8	100,0%
Infr. contre l'autorité publique	6	1	16,7%	5	83,3%
Dégradation de la propriété	5	1	20,0%	4	80,0%
Fraude	5			5	100,0%
Armes et explosifs	4			4	100,0%
Autres lois spéciales	2	1	50,0%	1	50,0%
Code pénal social	2			2	100,0%
Protection de la jeunesse	2	2	100,0%		
Infr. contre la foi publique	1			1	100,0%
Infr. contre les mœurs	1			1	100,0%
Législation économique	1			1	100,0%
Total	236	14	5,9%	223	94,5%



1.4. Nombre d'infractions selon l'âge des suspects identifiés (par figure criminelle)

Étant donné que, tant un suspect identifié mineur qu'un suspect identifié majeur peuvent être impliqués lors d'un même fait, il est possible que la somme des colonnes «Mineur» et «Majeur» soit supérieure à la valeur de la colonne «Total...»
(voir également la note méthodologique)

Ninove

2023

FC Vol moyen de transport

Figure criminelle / Âge	Nombre total de faits avec au moins 1 suspect identifié	Mineur	%	Majeur	%
Vol de vélomoteur	1	1	100,0%	1	100,0%
Total	PA	PA	PA	PA	PA

FC Cambriolage

Figure criminelle / Âge	Nombre total de faits avec au moins 1 suspect identifié	Majeur	%
Cambriolage dans habitation	9	9	100,0%
Cambriolage dans bâtiment (total)	9	9	100,0%
Total	PA	PA	PA

FC Vol autre

Figure criminelle / Âge	Nombre total de faits avec au moins 1 suspect identifié	Mineur	%	Majeur	%
Vol à main armée	1			1	100,0%
Vol avec violence sans arme	1			1	100,0%
Vol d'armes et explosifs	1			1	100,0%
Vol à l'arraché	1			1	100,0%
Vol à l'étalage	23	2	8,7%	21	91,3%
Vol par ruse	1			1	100,0%
Total	PA	PA	PA	PA	PA

CRIMINALITE ENREGISTREE: SUSPECTS



FC Autre

Figure criminelle / Âge	Nombre total de faits avec au moins 1 suspect identifié	Mineur	%	Majeur	%
Dégradation de voiture	4	1	25,0%	3	75,0%
Total	PA	PA	PA	PA	PA

PH Violence intrafamiliale (VIF)

Figure criminelle / Âge	Nombre total de faits avec au moins 1 suspect identifié	Majeur	%
VIF: physique, dans le couple	9	9	100,0%
VIF: physique, envers des descendants	1	1	100,0%
VIF: psychique, dans le couple	4	4	100,0%
VIF: économique, dans le couple	1	1	100,0%
Total	PA	PA	PA

PH Drogues

Figure criminelle / Âge	Nombre total de faits avec au moins 1 suspect identifié	Majeur	%
Vente de cocaïne	1	1	100,0%
Vente de drogues synthétiques	1	1	100,0%
Total	PA	PA	PA

PH Violence dans l'espace public

Figure criminelle / Âge	Nombre total de faits avec au moins 1 suspect identifié	Mineur	%	Majeur	%
Violence physique (voie publique)	9	1	11,1%	8	88,9%
Violence physique (autre endroit public)	1			1	100,0%
Violence physique (endroit accessible au public)	4			4	100,0%
Violence psychique (voie publique)	4	1	25,0%	3	75,0%
Violence psychique (autre endroit public)	2			2	100,0%
Violence psychique (endroit accessible au public)	1			1	100,0%
Vol à main armée (voie publique)	1			1	100,0%
Vol avec violence sans arme (endr. acces. au pub.)	1			1	100,0%
Total	PA	PA	PA	PA	PA

CRIMINALITE ENREGISTREE: SUSPECTS



PH Autre

Figure criminelle / Âge	Nombre total de faits avec au moins 1 suspect identifié	Majeur	%
Cyberharcèlement	2	2	100,0%
Fraude à l'identité	1	1	100,0%
Total	PA	PA	PA



Partie 2: Niveau SUSPECTS-FAIT (comptage du nombre de combinaisons suspect-fait)

2.1. Nombre de suspects-fait selon le sexe des suspects identifiés (TOP 5 des catégories principales)

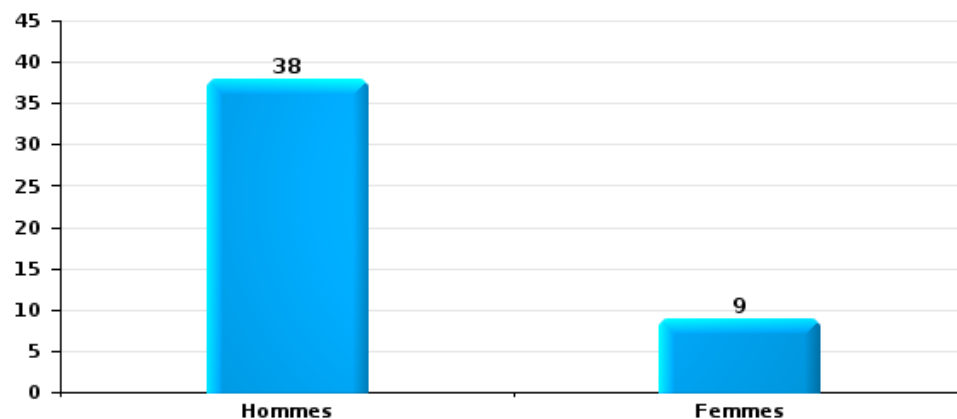
Lorsqu'un même suspect a commis plusieurs faits durant la période considérée, il est aussi comptabilisé plusieurs fois (voir également la note méthodologique)

Ninove

2023

Vol et extorsion

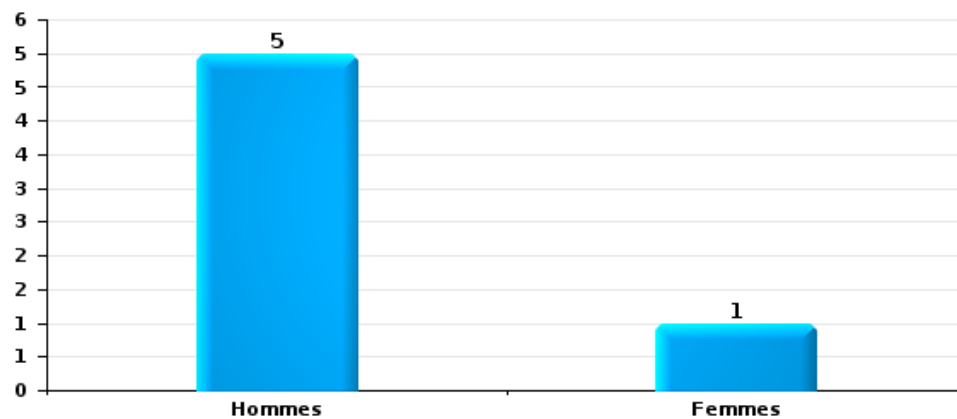
Nombre de suspects-fait selon le sexe





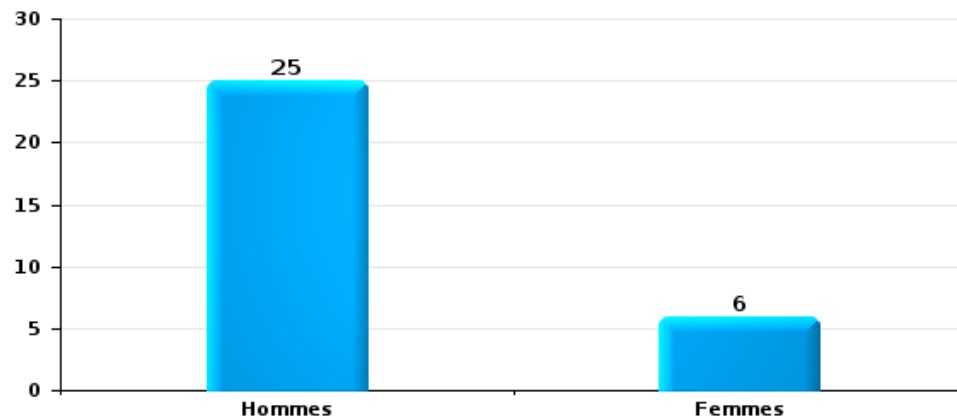
Dégradation de la propriété

Nombre de suspects-fait selon le sexe



Infr. contre l'intégrité physique

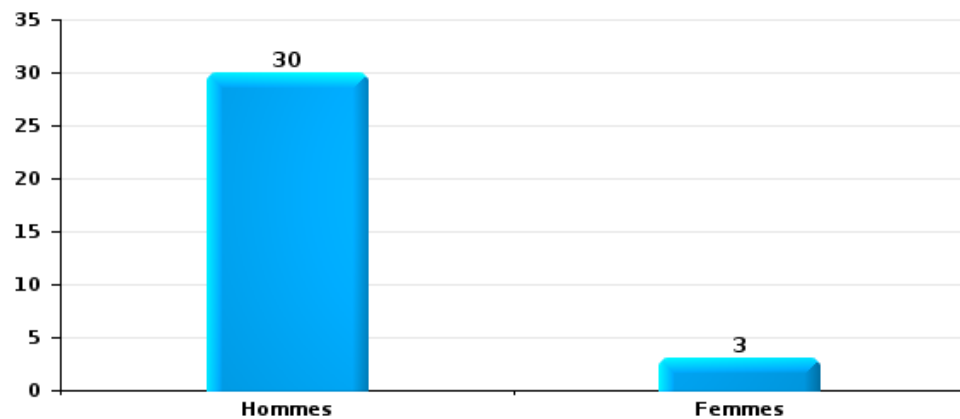
Nombre de suspects-fait selon le sexe





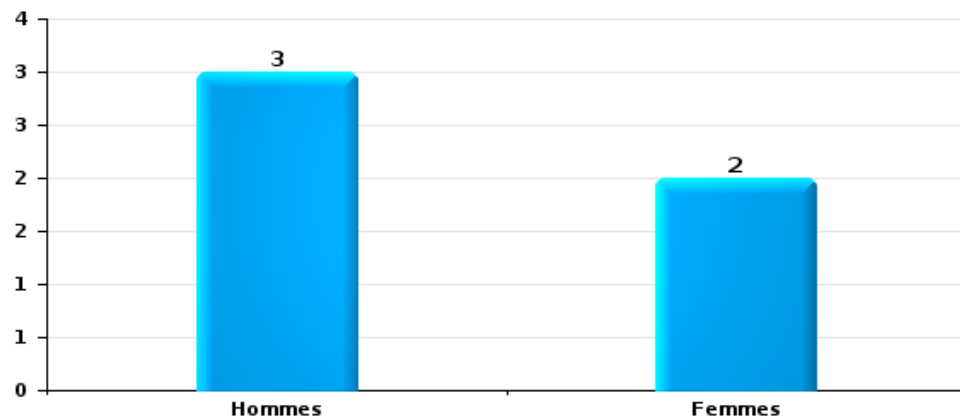
Drogues

Nombre de suspects-fait selon le sexe



Fraude

Nombre de suspects-fait selon le sexe





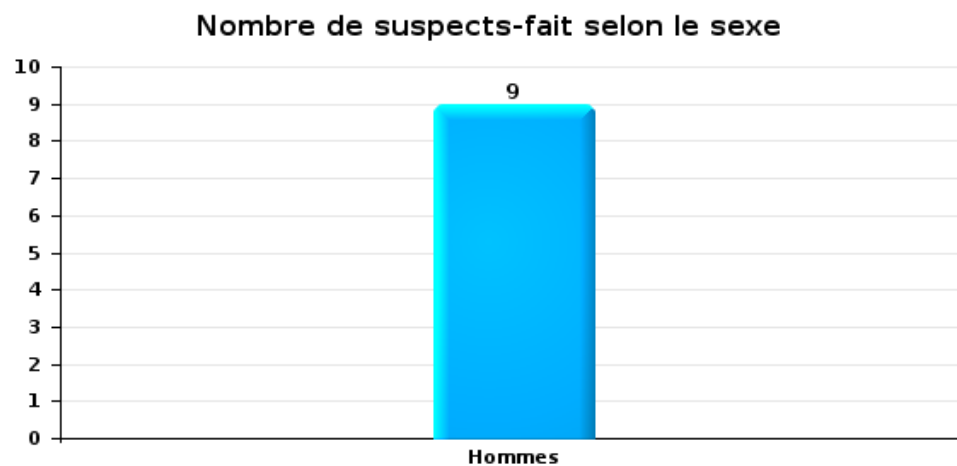
2.2. Nombre de suspects-fait selon le sexe des suspects identifiés (TOP 5 des figures criminelles)

Lorsqu'un même suspect a commis plusieurs faits durant la période considérée, il est aussi comptabilisé plusieurs fois (voir également la note méthodologique)

Ninove

2023

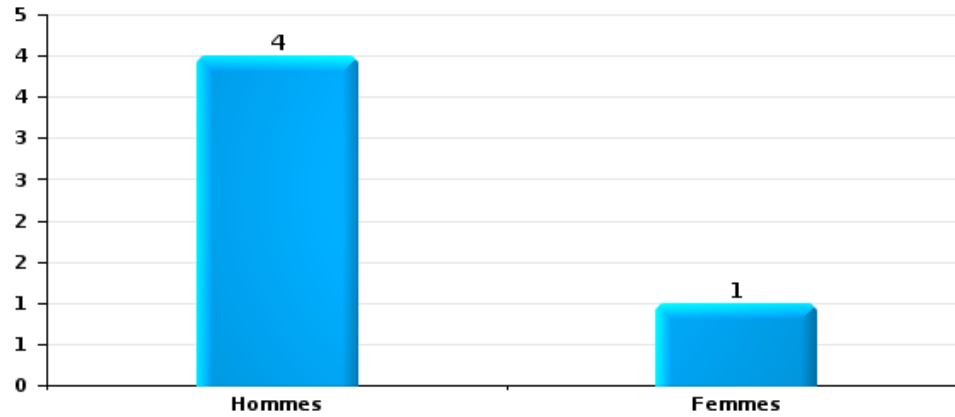
Cambriolage dans bâtiment (total)





Dégradation de voiture

Nombre de suspects-fait selon le sexe





2.3. Nombre de suspects-fait selon l'âge des suspects identifiés (TOP 5 des catégories principales)

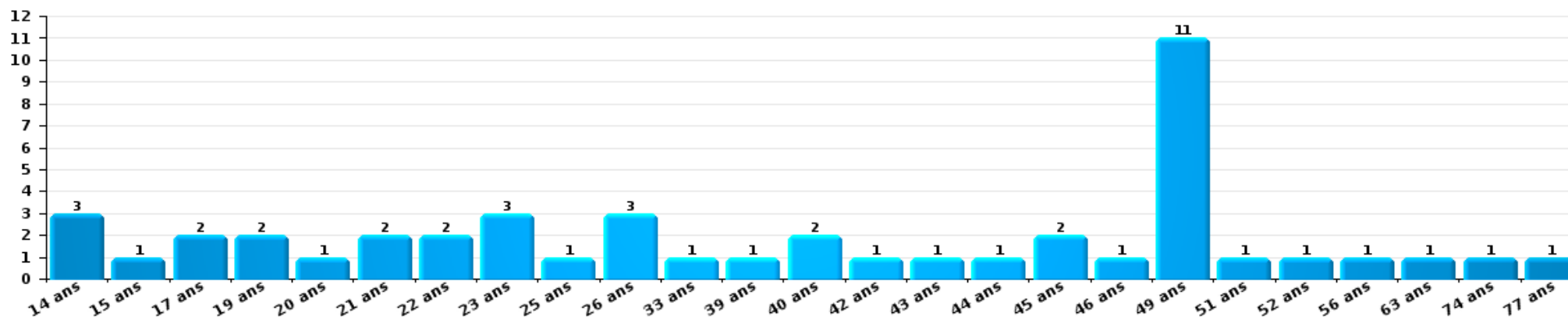
1) Lorsqu'un même suspect a commis plusieurs faits durant la période considérée, il est aussi comptabilisé plusieurs fois, qu'il ait le même âge ou non – 2) Les suspects au-dessous de 14 ans et à partir de 90 ans ne sont pas repris dans le tableau (voir également la note méthodologique)

Ninove

2023

Vol et extorsion

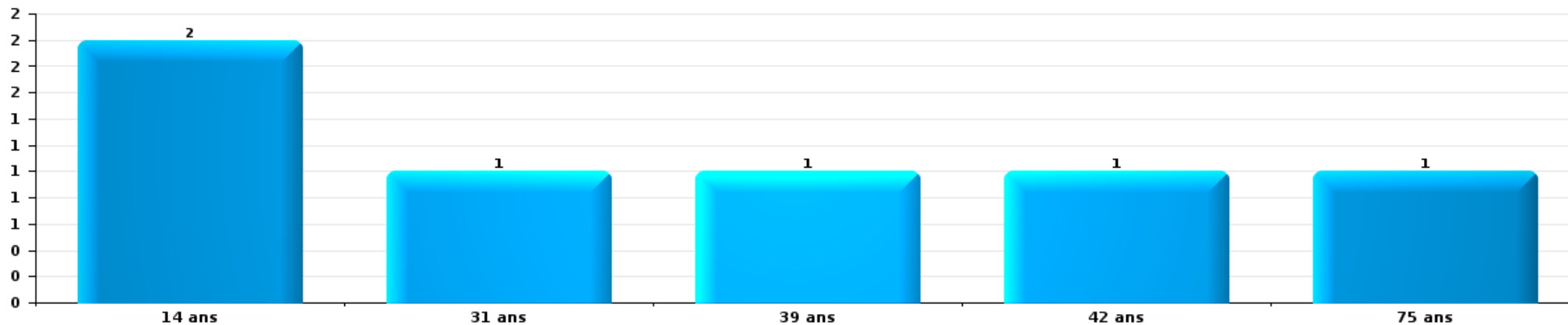
Nombre de suspects-fait par âge (chronologique)





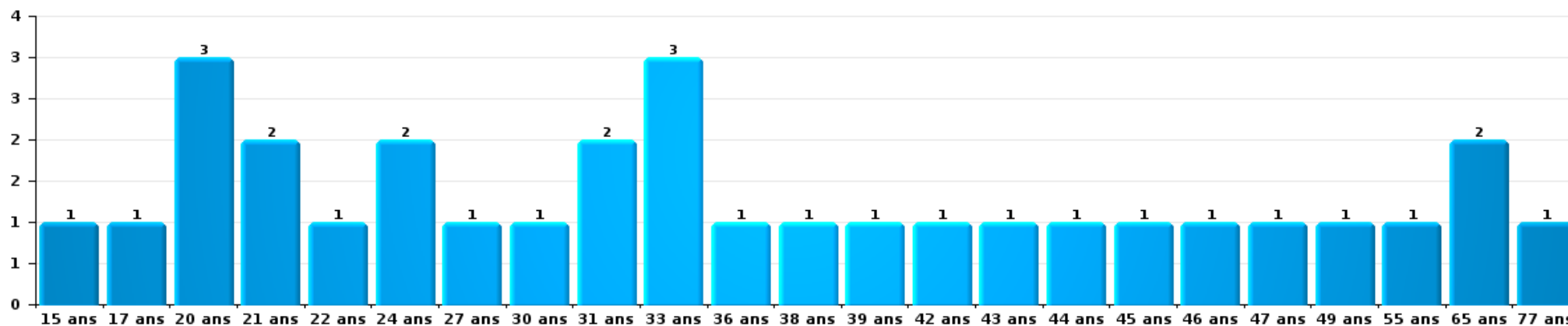
Dégradation de la propriété

Nombre de suspects-fait par âge (chronologique)



Infr. contre l'intégrité physique

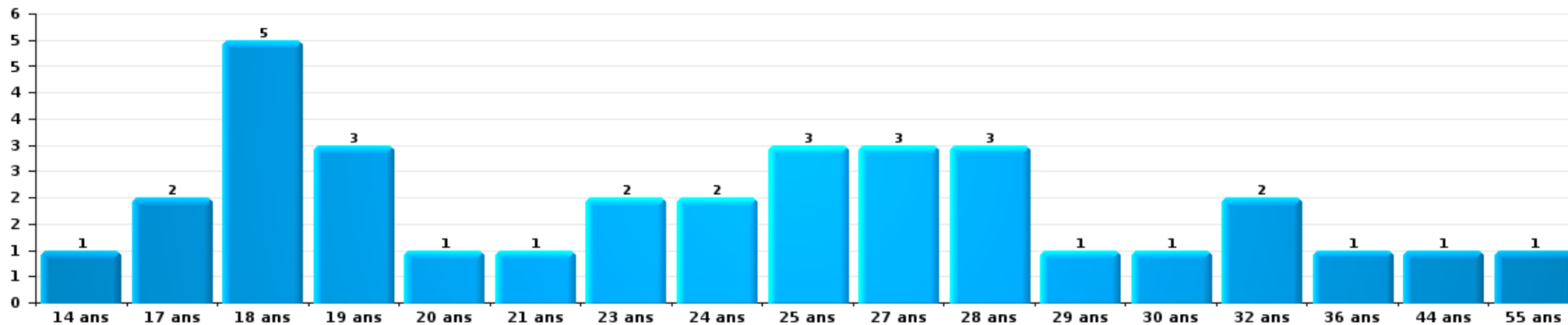
Nombre de suspects-fait par âge (chronologique)





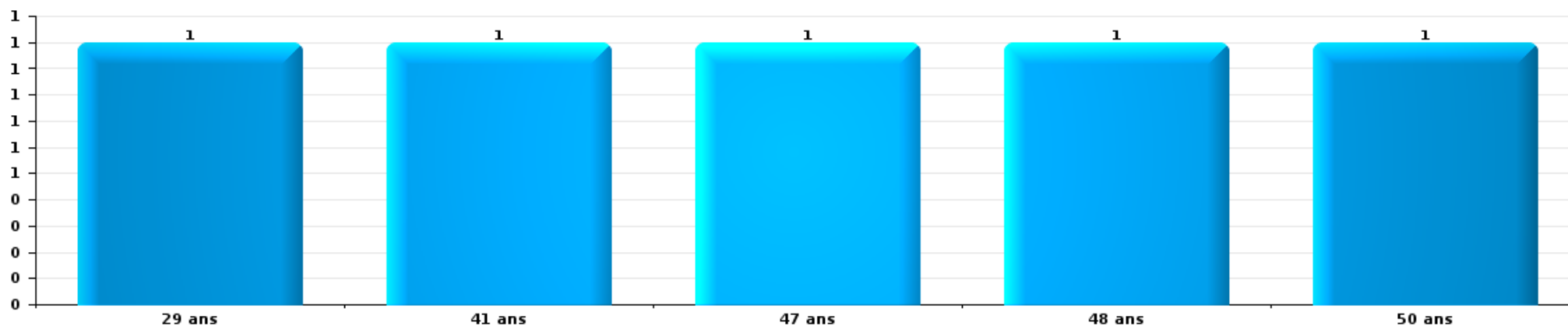
Drogues

Nombre de suspects-fait par âge (chronologique)



Fraude

Nombre de suspects-fait par âge (chronologique)





2.4. Nombre de suspects-fait selon l'âge des suspects identifiés (TOP 5 des figures criminelles)

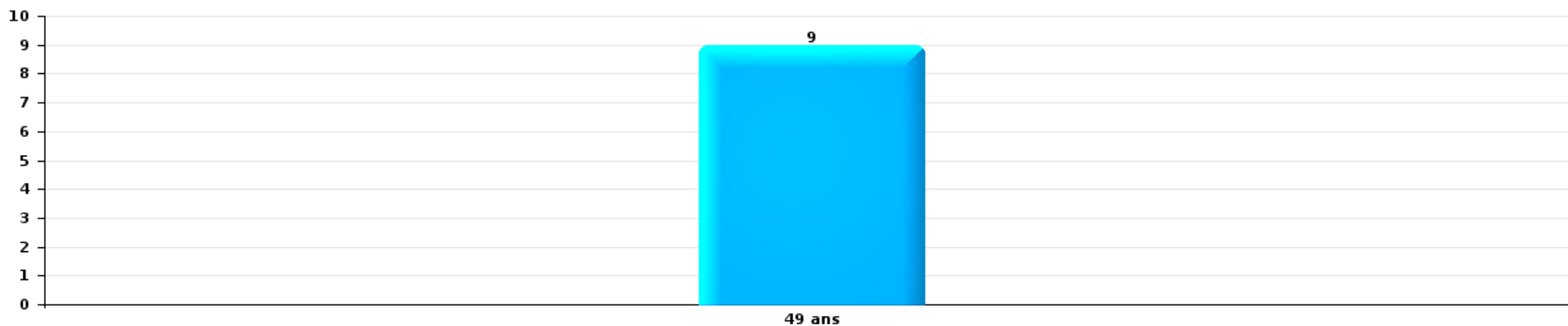
1) Lorsqu'un même suspect a commis plusieurs faits durant la période considérée, il est aussi comptabilisé plusieurs fois, qu'il ait le même âge ou non – 2) Les suspects au-dessous de 14 ans et à partir de 90 ans ne sont pas repris dans le tableau (voir également la note méthodologique)

Ninove

2023

Cambrilage dans bâtiment (total)

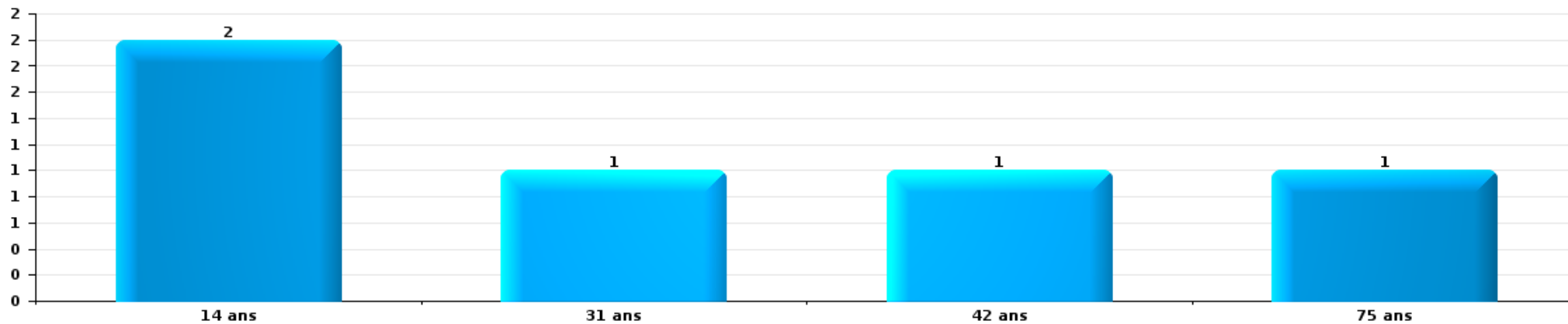
Nombre de suspects-fait par âge (chronologique)





Dégradation de voiture

Nombre de suspects-fait par âge (chronologique)



STATISTIQUES POLICIERES DE CRIMINALITE

LIEU DE PERPETRATION: COMMUNE

Ninove

***ANNEXE I: DETAIL PAR CATEGORIE DE DELIT
CODE PENAL***

Infraction Code pénal

Infr. contre l'intégrité physique

			2000	2013	2014	2015	2016	2017	2018	2019	2020	2021	2022	2023
Assassinat	Parricide (assassinat)	Acc.	1											
	Autres	Acc.		1										
		Tent.	1						1			2		
		Sous-total	2	1					1			2		
Meurtre	Parricide (meurtre)	Tent.		1								1		
	Empoisonnement (meurtre)	Tent.					1							
	Suite à incendie volontaire / explosion	Tent.					1							
	Autres	Acc.				2	1				1		1	
		Tent.			3				2	1	2	1	4	2
		Sous-total		1	3	2	3	2	1	2	2	5	3	
Torture et maltraitance	Torture	Acc.					1					1	1	
	Traitement inhumain	Acc.		1	1									
	Traitement dégradant	Acc.							1				2	
		Sous-total		1	1		1		1			1	3	
Coups et/ou blessures vol. en sphère familiale	Entre partenaires ou ex-partenaires	Acc.	17	67	66	60	65	74	68	68	50	57	72	19
	Lors d'un différend familial en général	Acc.	33											
	Par les parents envers un mineur	Acc.	1	8	10	1	2	5	10	9	6	11	2	
	Par les parents envers personne vulnérable	Acc.						1						
	Envers les parents	Acc.	1	8	12	7	11	4	7	6	3	7	8	
	Envers d'autres ascendants directs ou collatéraux	Acc.		4	4	7	4	4	1	1	1	4	7	5
		Sous-total	52	87	92	75	82	88	86	84	63	82	87	20
Coups et/ou blessures vol. hors sphère familiale	Bagarres (=coups réciproques)	Acc.	28	18	22	21	28	26	21	26	17	16	27	10
		Tent.	1											
	Coups envers fonctionnaire de police	Acc.	3	4	5	2	3	3	5		1	3	4	
	Envers un mineur par une pers. ayant autorité	Acc.	1		1	3	3	5	5	2	1	2	4	
		Tent.										1		
	Envers un mineur qualité de l'auteur inconnue	Acc.	4	11	11	4	8	8	7	15	2	7	3	2
	Envers pers. vulnérable par pers. ayant autorité	Acc.		1										1
	Envers pers. vulnérable (qualité auteur inconnue)	Acc.				1			1	1		1		
	Envers un mineur par cohabitant sans rel. Autorité	Acc.												1
	Coups envers personnel transport public	Acc.		1			3	1	1					
	Coups envers personnel autre service public	Acc.		1						1	4		1	2
	Coups envers profession médicale	Acc.					1							
	Coups envers personnel institut d'enseignement	Acc.								2	1		1	4
Non spécifié	Acc.	75	100	78	95	76	80	57	62	61	57	69	15	
	Tent.				1	1								
		Sous-total	112	136	117	127	123	123	100	111	82	89	113	29

Infr. contre l'intégrité physique

			2000	2013	2014	2015	2016	2017	2018	2019	2020	2021	2022	2023	
Abstention coupable	Acc.				3			1	2	2					
	Sous-total				3			1	2	2					
Autres infr. volontaires. c/ l'intégrité phys.	Privation de soins à enfant ou personne vulnérable	Acc.			2								1	1	
	Délaissement d'enfant ou personne vulnérable	Acc.		1	2					1					
	Abandon d'enfant dans le besoin	Acc.		3		1		1			1				
	Administration substances nuisibles	Acc.							1	2	1	1		2	
	Entrave méchante à la circulation	Tent.	2	1	2	1	4	2	4	5	8	1	3		
							2								
	Voies de faits et violences légères	Acc.	5	27	28	28	27	42	20	35	54	32	40	3	
	Sous-total	7	32	34	30	33	45	25	43	64	34	44	6		
Infr. involontaires contre l'intégrité physique	Coups et/ou blessures involontaires	Acc.	1	1	3	2		5	1	2		1	1		
	Administration involontaire substances nuisibles	Acc.											1		
	Abstention d'entretien enfant/personne vulnérable	Acc.			1			1							
	Morsure de chien	Acc.	1	3	2	2	4	3	2	4	3	5	1		
	Sous-total	2	4	6	4	4	9	3	6	3	6	3	3		
	Total	175	262	256	238	246	268	219	248	214	219	253	55		

Infr. contre la liberté individuelle

		2000	2013	2014	2015	2016	2017	2018	2019	2020	2021	2022	2023
Prise d'otages	Acc.					1							
	Sous-total					1							
Enlèvement de mineur ou personne vulnérable	Enlèvement parental Acc.			1			1						
	Autre enlèvement Acc.	1	1					1		1			
	Tent.			1	1						1	1	
	Sous-total	1	1	2	1	1	1	1	1	1	1	1	
Détenition par un particulier	Acc.			1	2	2	1	2	5		2	2	
	Tent.		1										
	Sous-total		1	1	2	2	1	2	5		2	2	
	Total	1	2	3	3	3	2	3	5	1	3	3	

Infr. contre les mœurs

			2000	2013	2014	2015	2016	2017	2018	2019	2020	2021	2022	2023	
Viol n'ayant pas causé la mort	Victime < 10a	Acc.		2	3	1	1	1	2	1	3		1		
	Victime 10a - 14a	Acc.	2	1		2	3	1		1					
	Victime 14a - 16a	Acc.	1	2	2	2	2	2	2	3			1		
		Tent.							1						
	Victime 16a - 18a	Acc.					1			4	1				
	Victime majeure	Acc.	2	3	3	2	4	6	5	3	2	9	1		
		Tent.							1						
Victime âge inconnu	Acc.	1							1						
	Sous-total		6	8	8	7	11	11	10	12	6	9	3		
Viol avec conséquence inconnue		Acc.					1								
		Sous-total					1								
Viol n'ayant pas causé la mort (nvCPS)	Victime < 16a	Acc.											9		
	Victime 16a - 18a	Acc.												1	
	Victime majeure	Acc.											4		
	Sous-total												13	1	
Attentat à la pudeur avec violence / menace	Victime < 16a	Acc.		5	3	2	2		3	1					
	Victime 16a - 18a	Acc.							2	1					
	Victime majeure	Acc.		2	3	2	2	1	2	2	1				
	Tent.	1				1					1				
	Sous-total	1	7	6	4	5	1	7	4	4	2				
Attentat à la pudeur sans violence / menace	Victime < 16a	Acc.	2	8	8	4	3	4	7	2	6	3			
		Tent.			1										
	Victime 16a - 18a	Acc.		3	1	1	1	1		1	2				
Victime âge inconnu	Acc.	1	2		3	2	2	4	1	3	1	2			
	Sous-total	3	13	10	8	6	7	11	4	11	4	2			
Attentat à la pudeur non spécifié		Acc.	2												
		Sous-total	2												
Atteinte intégrité sexuelle sans mort (nvCPS)	Victime < 16a	Acc.											3		
	Victime majeure	Acc.											4	1	
	Sous-total												7	1	
Pornographie infantine	Détention	Acc.		1	3		2	2			1				
	Distribution	Acc.		5	2	1	1	4	4	8	4	8			
	Accès pornographie infantine via technologie	Acc.						2							
	Non spécifié	Acc.						1							
	Sous-total		6	5	1	3	9	4	8	5	8				
Pornographie		Acc.		4	1				1			2			
		Tent.					1								
	Sous-total		4	1		1		1				2			

Infr. contre les mœurs

			2000	2013	2014	2015	2016	2017	2018	2019	2020	2021	2022	2023
Incitation à la débauche	Victime mineure	Acc.		1			5	1		2		1		
		Tent.			1									
	Non spécifié	Acc.	26											
		Sous-total	26	1	1		5	1		2		1		
Exploitation de la débauche d'autrui	Victime mineure	Acc.					2							
		Acc.	1		1							1		
	Age victime inconnu	Acc.	1				1					1		
		Sous-total	2		1		2	1				2		
Outrage public aux bonnes mœurs	Actions (exhibitionnisme, etc.)	Acc.	3	3	6	4	2	2	3	3	3	4	3	
		Acc.	2	2	1		2	6	2	1	1	1	1	
	Ecrits, images, objets	Tent.					1							
		Acc.	1											1
	Exhibitionnisme (nvCPS)	Acc.												
	Non spécifié	Acc.	1	1										
	Sous-total	7	6	7	4	4	9	5	4	4	4	5	5	
Voyeurisme	Observation/enregistrement de nudité ou intimité	Acc.		1		1	1	1	2	6	1	6		
		Tent.					1							
	Diffusion enregistrement nudité ou intimité	Acc.						1	1		9	2		
	Sous-total		1		1	1	2	3	7	1	15	2		
Voyeurisme via moyen technique ou autre (nvCPS)	Victime < 16a	Acc.											1	
	Sous-total												1	
Diffusion contenu sex. but méchant/lucrat. (nvCPS)	Victime < 16a	Acc.											3	
		Acc.											1	
	Victime majeure	Acc.											4	
	Sous-total												4	
Grooming (contact par ICT avec mineur < 16 ans)		Acc.					2	2			1		1	
		Tent.									1			
		Sous-total					2	2			2		1	
	Total	47	46	39	25	39	43	43	41	31	46	38	2	

Infr. contre autres valeurs morales et sentiments

			2000	2013	2014	2015	2016	2017	2018	2019	2020	2021	2022	2023
Harcèlement	Harcèlement par téléphone (OLD)	Acc.	5											
		Acc.	10	50	47	77	42	39	32	66	59	60	47	13
		Tent.											1	
		Sous-total	15	50	47	77	42	39	32	66	59	60	48	13
Violation de sépulture		Acc.								2	1		1	
		Sous-total								2	1		1	
Violation du secret professionnel		Acc.			1	1							1	
		Sous-total			1	1							1	
Atteinte à l'honneur	Calomnie et diffamation	Acc.	8	7	15	23	17	16	8	16	17	30	14	2
		Tent.	1											
	Déclaration calomnieuse	Acc.		3		1		1		3		2	1	
		Imputation calomnieuse	Acc.	2	2	2	7	12	5	3	2	2	2	2
	Divulgaration méchante	Acc.			1	1	1		1		2	1		1
	Injures (Délit)	Acc.	5	17	7	8	6	8	11	7	2	6	2	
Non spécifié	Acc.							1	1					
		Sous-total	16	29	25	40	36	30	24	29	23	41	19	5
Vie privée	Violation de domicile par un particulier	Acc.	4	4	3	3	4	3	2	3	2	2	1	
		Tent.	1											
	Violation du secret des lettres	Acc.		3		1	5	1		2		2	1	
		Sous-total	5	7	3	4	9	4	2	5	2	4	2	
Tapage nocturne		Acc.	17	14	8	3	2	2						
		Sous-total	17	14	8	3	2	2						
Violation de communication par particulier		Acc.			1	1								
		Sous-total			1	1								
Abus faiblesses de personnes		Acc.			2	1	1	1			1	1	1	
		Sous-total			2	1	1	1			1	1	1	
Vie privée mœurs: publication identité victime		Acc.						1						
		Sous-total						1						
Cyberlokkung (leurre de mineur par ICT)		Acc.						2						1
		Sous-total						2						1
Occupation bien d'autrui (squatter)	Pénétrer / occuper / séjourner (bien non habité)	Acc.							1		1			1
		Acc.									1			
		Sous-total							1	1	1			1
		Total	53	100	87	127	90	79	59	103	87	106	72	20

Infr. relative au statut juridique de l'enfant

			2000	2013	2014	2015	2016	2017	2018	2019	2020	2021	2022	2023
Non-représentation d'enfants	Par les parents	Acc.	1			1		2	7	1	2	3		
	Par une personne qui en a la charge	Acc.			2									
		Sous-total	1			3		2	7	1	2	3		
Non-déclaration de naissance		Acc.									1			
		Sous-total									1			
		Total	1			3		2	7	1	3	3		

Vol et extorsion

			2000	2013	2014	2015	2016	2017	2018	2019	2020	2021	2022	2023
Vol avec circ. aggr.	Avec violence	Acc.	2	21	10	10	17	9	16	7	6	3	9	2
		Tent.	1	2	3	1	1	1	2	2		2	1	2
	Sans violence	Acc.	109	284	339	305	233	224	177	157	95	65	151	24
		Tent.	39	70	72	81	52	48	39	61	35	28	44	14
Sous-total			151	377	424	397	303	282	234	227	136	98	205	42
Vol sans circ. aggr.	Avec violence	Acc.		13	14	5	13	7	5	6	5	5	2	1
		Tent.	1	1	2	2		1	1	2	1			
	Sans violence, Vol à la tire	Acc.	52	77	53	49	32	37	30	40	27	17	15	3
		Tent.							2	1				
	Sans violence, Vol d'usage	Acc.					2		1				1	1
		Tent.												
	Sans violence, Vol domestique	Acc.	5	9	17	10	8	5	10	5	3	10	3	1
		Tent.					1						1	
Sans violence	Acc.	362	343	399	350	326	395	369	258	242	302	350	66	
	Tent.	3	7	13	7	7	12	12	5	6	8	7	1	
Sous-total			423	450	498	423	389	457	430	317	284	344	378	72
Vol non spécifié		Acc.	90		5	1	2							
		Tent.	16											
	Sous-total	106		5	1	2								
Extorsion		Acc.	1	9	4	8	6	6	6	2	5	4	7	
		Tent.			3			2	8	3	7	1	3	
	Sous-total	1	9	7	8	6	8	14	5	12	5	10		
Fabrication de fausses clefs		Acc.	1											
		Sous-total	1											
Total			682	836	934	829	700	747	678	549	432	447	593	114

Fraude

		2000	2013	2014	2015	2016	2017	2018	2019	2020	2021	2022	2023
Blanchiment d'argent	Acc.		8	1	4	2	3	2	3	12	5	5	
	Tent.							1					
	Sous-total		8	1	4	2	3	3	3	12	5	5	
Recel	Recel simple	Acc.	1	6	4	4	3	5	10	3	3		1
	Recel qualifié	Acc.	2		2	1		1					
	Non spécifié	Acc.	1										
	Sous-total		4	6	6	4	4	5	11	3	3		1
Grivèlerie	Carburant / lubrifiant	Acc.	4		1	1		1					1
	Boissons et aliments	Acc.	1	2	2	2		1	2	1		3	
	Voiture de location	Acc.	2	1	1	2	2		1	1		2	
	Logements	Acc.			1				1				
	Sous-total		7	3	5	5	2		2	4	2		6
Corruption privée	Acc.			1					1				
	Tent.				1								
	Sous-total			1	1				1				
Détournement et destruction frauduleuse	Cel frauduleux	Acc.	613	9	6	6	8	3	5	5	3	3	7
		Tent.	6										
	D'argent, de papiers, etc.	Acc.				1	2	1		1		1	
	D'objets saisis	Acc.	2		2	1	3	2	1	2	1	1	
	De biens mobiliers des époux	Acc.			1								
	D'héritage	Acc.				1							
	Non spécifié	Acc.	12	1	1	1	1		2				
Sous-total		633	10	10	7	12	8	8	8	6	4	9	1
Escroquerie	Fraude par internet	Acc.		35	38	40	40	53	64	115	137	95	102
		Tent.		3	8	7	5	6	9	22	14	4	5
	Escroquerie sans internet	Acc.		26	55	25	34	46	17	26	36	17	19
		Tent.		6	8	3	11	3	8	6	1	4	
	Non spécifié	Acc.	23										
		Tent.	4										
Sous-total		27	70	109	75	90	108	98	169	188	120	126	28
Tromperie	Marchandises vendues / travail fourni	Acc.					1				1	1	
	Sous-total						1				1	1	
Abus de confiance et infr. apparentées	Abus de confiance	Acc.	24	24	25	30	15	21	25	29	21	24	16
		Tent.	1										
	Abus des faiblesses	Acc.		2			3	2		2		1	1
Sous-total		25	26	25	30	18	23	25	29	23	24	17	4
Abus de biens sociaux	Par des sociétés	Acc.						1					
	Sous-total							1					
Infr. liées à l'insolvabilité	Par le débiteur	Acc.			1		1		2				
	Non spécifié	Acc.		9	22	15	3	2	1	1		1	1
	Sous-total			9	23	15	3	3	3	1		1	1

Fraude

		2000	2013	2014	2015	2016	2017	2018	2019	2020	2021	2022	2023
Insolvabilité frauduleuse	Acc.			1									
	Sous-total			1									
Chèques sans provision	Acc.	7											
	Tent.	2											
	Sous-total	9											
		Total	705	132	181	141	131	151	148	220	235	154	166
													34

Dégradation de la propriété

			2000	2013	2014	2015	2016	2017	2018	2019	2020	2021	2022	2023
Incendie volontaire	Dans lieu habité (de jour)	Acc.		2						3				
		Tent.				1								
	Dans lieu habité (de nuit)	Acc.		1			1	1		1	1			1
	Dans un autre lieu (de jour)	Acc.	3	1	2	4	1	1	3	1	3	3	4	
		Acc.	3	1	2	3	3	1	1	1	1	2	2	3
	Dans un autre lieu (de nuit)	Tent.	1		1									
		Acc.					1	1	1	1			1	1
	Sous-total		7	5	6	8	5	4	5	7	6	6	8	1
Destruction par explosion volontaire	Dans lieu habité (de jour)	Acc.										1		
	Sous-total											1		
Incendie involontaire		Acc.	29	35	23	34	27	33	28	33	17	8	4	1
	Sous-total		29	35	23	34	27	33	28	33	17	8	4	1
Destruction, dénaturation, dégradation	Avec circ. aggr.	Acc.	29	4	6	8	7	4	3	4	3	2		
	Destruction de biens agricoles	Acc.		2	3	4	2	1	2		1	3	2	
	Non spécifié	Acc.	5											
		Sous-total	34	6	9	12	9	5	5	4	4	5	2	
Vandalisme	Sur véhicules	Acc.	65	162	190	144	103	138	118	84	85	86	101	23
		Tent.					1					1	1	
	Sur autres biens mobiliers	Acc.	126	25	24	18	23	21	25	20	17	10	17	
		Tent.				1								
	Graffitis	Acc.	1	3	5	1	2	6	20	3	8		10	
	Autres détériorations sur biens immobiliers	Acc.	19	97	91	85	104	79	109	84	55	56	58	5
	Dégradation de clôture	Acc.		5	3	4	6	1	2	3	4	3	3	3
	Sous-total	211	292	313	253	239	245	274	194	169	156	190	31	
	Total	281	338	351	307	280	287	312	238	196	176	204	33	

Infr. contre la Sécurité de l'Etat

			2000	2013	2014	2015	2016	2017	2018	2019	2020	2021	2022	2023
Terrorisme	Groupe terroriste	Acc.					1							
		Sous-total					1							
		Total					1							

Infr. contre la sécurité publique

		2000	2013	2014	2015	2016	2017	2018	2019	2020	2021	2022	2023
Organisation criminelle	Acc.		1						1	1			
	Sous-total		1						1	1			
Association de malfaiteurs	Acc.		1	6	9	2	35	4	2	4	1		
	Sous-total		1	6	9	2	35	4	2	4	1		
Evasion de prisonniers	Evasion simple	Acc.											1
	Non-entrée de congé	Acc.										1	
	Non-respect surveillance électronique	Acc.	2	7	13	6	7	8	3	5	6	9	2
	Non spécifié	Acc.						1					
	Sous-total		2	7	13	6	7	9	3	5	6	10	3
Recel	Recel de criminel	Acc.	1										
	Sous-total		1										
Menaces	Menace d'attentat	Acc.	2	3						2			
	Verbales	Acc.	78	77	69	88	58	65	53	41	32	38	4
	Ecrites	Acc.	19	15	20	13	13	19	19	15	19	15	6
	Par gestes, emblèmes	Acc.	19	15	17	15	16	17	13	16	21	28	4
	Alerte à la bombe	Acc.						1					
	Non spécifié	Acc.				1						1	
	Sous-total	102	118	110	106	117	87	102	85	74	72	82	14
	Total	103	122	123	128	125	129	115	91	84	79	92	17

Infr. contre l'autorité publique

		2000	2013	2014	2015	2016	2017	2018	2019	2020	2021	2022	2023
Violence c/ personnes investies autorité publique	Acc.	1	2	3	1	3	2		2	1		1	
	Sous-total	1	2	3	1	3	2		2	1		1	
Rébellion	Rébellion armée	Acc.		1	1			2	1	1	2	2	
	Rébellion non armée	Acc.	8	20	35	27	31	19	17	18	20	21	23
	Non spécifié	Acc.	2	4	1	4	12	4		1			
	Sous-total	10	24	37	32	43	23	19	20	21	23	25	2
Outrages	Acc.	5	7	8	7	17	14	11	8	8	11	14	4
	Sous-total	5	7	8	7	17	14	11	8	8	11	14	4
Refus de coopération (informatique et télécom)	Acc.										1	2	
	Sous-total										1	2	
Autres infractions	Bris de scellés	Acc.			1						1		
	Entraves exécution travaux publics	Acc.	1										
	Loteries, maisons de jeu et de prêts sur gages	Acc.	1										
	Sous-total	2			1						1		
	Total	18	33	48	41	63	39	30	30	30	36	42	6

Infr. contre la foi publique

			2000	2013	2014	2015	2016	2017	2018	2019	2020	2021	2022	2023
Faux en écritures	Faux en écritures	Acc.	29	23	22	20	27	19	14	7	5	10	21	1
		Tent.											1	
	Usage de faux en écrit. et écrit. falsifiées	Acc.	7	2	4	2	3	11	9	1	2	3	11	1
		Tent.		2										
	Sous-total		36	27	26	22	30	30	23	8	7	13	33	2
Usurpation	De fonctions	Acc.	1	1	2	1	3				1		2	
	De titres	Acc.				1				1			1	
	De nom	Acc.	2	10	12	21	16	20	24	23	18	22	21	7
	Non spécifié	Acc.	1											
	Sous-total		4	11	14	23	19	20	24	24	19	22	24	7
Contrefaçon / falsification	Contrefaçon	Acc.	2	1	1	1	1					1	2	
	Falsification	Acc.	1	2		1		2		1		2	2	
	Sous-total		3	3	1	2	1	2		1		3	4	
Fausses monnaies	Emission	Acc.	7	8	3	3	2	5	3	2	2		1	
		Tent.							3					
	Non spécifié	Acc.	1											
	Autres	Acc.	3						1	1				
	Sous-total		11	8	3	3	2	5	7	3	2		1	
Faux en justice	Fausse déclarations	Acc.	1	1	1	1	1						1	1
	Sous-total		1	1	1	1	1						1	1
	Total		55	50	45	51	52	58	54	36	28	38	63	10



Ninove

Infraction Code pénal

Infr. contre la famille

	2000	2013	2014	2015	2016	2017	2018	2019	2020	2021	2022	2023
Bigamie			1									
Acc.			1									
Sous-total			1									
Abandon de famille	1											
Acc.	1											
Sous-total	1											
Refus du droit aux relations personnelles	53	31	46	36	19	46	22	53	35	35	51	9
Acc.	53	31	46	36	19	46	22	53	35	35	51	9
Sous-total	53	31	46	36	19	46	22	53	35	35	51	9
Non-acquittement pension alimentaire	24	8	2	2	3	3	2	1	4	5	2	
Acc.	24	8	2	2	3	3	2	1	4	5	2	
Sous-total	24	8	2	2	3	3	2	1	4	5	2	
Total	78	39	49	38	22	49	24	54	39	40	53	9

Criminalité informatique

	2000	2013	2014	2015	2016	2017	2018	2019	2020	2021	2022	2023
Hacking		7	7	6	4	7	6	7	11	11	5	3
Acc.		7	7	6	4	7	6	7	11	11	5	3
Tent.						1			2			
Sous-total		7	7	6	4	8	6	7	13	11	5	3
Faux en informatique			1	2			1	3	7	5	10	1
Acc.			1	2			1	3	7	5	10	1
Tent.					1				2			
Sous-total			1	2	1		1	3	9	5	10	1
Fraude informatique		41	21	27	28	24	23	40	76	144	122	23
Acc.		41	21	27	28	24	23	40	76	144	122	23
Tent.		4	4	1	1	5	2	4	4	6	5	
Sous-total		45	25	28	29	29	25	44	80	150	127	23
Sabotage		2			1		1	1	2			
Acc.		2			1		1	1	2			
Sous-total		2			1		1	1	2			
Total		54	33	36	35	37	33	55	104	166	142	27



Exercice illégal de l'autorité publique

		2000	2013	2014	2015	2016	2017	2018	2019	2020	2021	2022	2023
Corruption publique	Acc.		1			1				1	1	1	
	Sous-total		1			1				1	1	1	
Détention par fonctionnaire public	Acc.	1											
	Sous-total	1											
Violation de domicile par fonctionnaire public	Acc.			1									
	Sous-total			1									
Actes arbitraires	Acc.							1				1	
	Sous-total							1				1	
Prise d'intérêt	Acc.					1			1				
	Sous-total					1			1				
Actes de l'état civil	Acc.		1										
	Sous-total		1										
	Total	1	2	1		2		1	1	1	1	2	

Marchand de sommeil

		2000	2013	2014	2015	2016	2017	2018	2019	2020	2021	2022	2023
Sans circ. aggr.	Acc.								1				
	Sous-total								1				
	Total								1				

Traite des êtres humains

		2000	2013	2014	2015	2016	2017	2018	2019	2020	2021	2022	2023
Exploitation sexuelle	Acc.					1			1		1		
	Sous-total					1			1		1		
Exploitation économique	Acc.			1								1	
	Sous-total			1								1	
Production ou diffusion de pornographie infantine	Acc.											1	
	Sous-total											1	
	Total			1		1			1		1	2	



Autres infractions Code pénal

	2000	2013	2014	2015	2016	2017	2018	2019	2020	2021	2022	2023
Acc.		1	1	1	1							
Sous-total		1	1	1	1							
Total		1	1	1	1							

Contravention Code pénal

	2000	2013	2014	2015	2016	2017	2018	2019	2020	2021	2022	2023
Injures (Contravention) Acc.	20											
Sous-total	20											
Destruction d'animaux (Contravention) Acc.	3											
Sous-total	3											
Autres contraventions CP Acc.	37		1									
Sous-total	37		1									
Total	60		1									

STATISTIQUES POLICIERES DE CRIMINALITE

LIEU DE PERPETRATION: COMMUNE

Ninove

***ANNEXE II: DETAIL PAR CATEGORIE DE DELIT
LOIS SPECIALES***



Ninove

Infraction Lois spéciales

Drogues

			2000	2013	2014	2015	2016	2017	2018	2019	2020	2021	2022	2023
Détention		Acc.	53	152	145	162	209	146	211	228	246	183	204	29
		Sous-total	53	152	145	162	209	146	211	228	246	183	204	29
Usage	Usage en groupe	Acc.	19											
	Usage individuel	Acc.	53											
	Faciliter l'usage	Acc.	2	4	7	6	7	5	2			1	6	
	Incitation à l'usage	Acc.	6					1					3	
	Désordre, scandale ou danger dans un espace public	Acc.					2	2		2	7	2	5	
		Sous-total	80	4	7	6	9	8	2	2	7	3	14	
Importation et exportation		Acc.	3	2	5	3	3			3	2	1		
		Sous-total	3	2	5	3	3			3	2	1		
Fabrication		Acc.		3	6	9	1	2	2	2	2	2	1	
		Sous-total		3	6	9	1	2	2	2	2	2	1	
Commerce		Acc.	27	19	40	26	24	14	30	31	28	18	17	5
		Sous-total	27	19	40	26	24	14	30	31	28	18	17	5
Autres		Acc.	2	8	12	19	13	15	4	3	8	7	7	2
		Sous-total	2	8	12	19	13	15	4	3	8	7	7	2
		Total	165	188	215	225	259	185	249	269	293	214	243	36



Législation sur les étrangers

			2000	2013	2014	2015	2016	2017	2018	2019	2020	2021	2022	2023
Transmigration illégale	Mariages simulés/blancs sans récompense/contrainte	Acc.			2	1	1	23	26	35	8	15	9	1
		Tent.										1		
	Cohab. légale de complais. sans récompense/contr.	Acc.									3	4	3	
	Accès au territoire	Acc.	8	16	17	11	22	19	18	12	15	8	10	2
	Séjour	Acc.	5	59	59	36	47	68	49	36	41	55	53	5
	Inscription au registre des étrangers	Acc.		10	8	7	25	31	23	13	13	29	26	10
	Reconnaissance fraudul. sans récompense/contrainte	Acc.							1		1	1	1	1
	Sous-total		13	85	86	55	95	141	117	96	81	113	102	19
Mariages simulés/blancs avec récompense/contrainte	Se faire rétribuer	Tent.									1			
	Sous-total										1			
Trafic d'êtres humains		Acc.			1		1	1	1	1				
	Sous-total			1		1	1	1	1	1				
Traite d'êtres humains		Acc.	1											
	Sous-total		1											
Aide au séjour illégal		Acc.			1		1	1	2			1		
	Sous-total			1		1	1	1	2			1		
Non spécifié		Acc.	3											
	Sous-total		3											
Autres		Acc.	2						1					
	Sous-total		2						1					
	Total		19	85	88	55	97	143	121	97	82	114	102	19



Environnement

			2000	2013	2014	2015	2016	2017	2018	2019	2020	2021	2022	2023
Déchets	Transport de déchets	Acc.		3		6							1	
	Déchets par professionnel	Acc.		5	1		3	1	1	7	3	3	1	
	Déchets par particulier	Acc.		14	25	30	17	3	16	17	24	16	23	5
		Tent.											1	
	Déchets par personne indéterminée	Acc.	17											
	Déchets: permis/autorisation	Acc.			1	1							1	
	Non spécifié	Acc.	1											
	Sous-total		18	22	27	37	20	4	17	24	27	19	27	5
Feux d'artifice		Acc.			1							1		
	Sous-total			1								1		
Autres que déchets	Urbanisme	Acc.	1	13	9	9	5	6	6	2		1	1	1
	Permis d'environnement	Acc.			1		1	2		1				
	Bruit	Acc.		20	25	13	18	15		10	1			
	Pollution de l'eau	Acc.	5	11	1	1	2		3	2	4	2		
	Pollution de l'air	Acc.		1	3	2	1	1				1	1	
	Pollution du sol	Acc.			1	4		1	1		1	1	1	
	Autres nuisances en matière d'environnement	Acc.	5	1	2	1	2	2	4	2	2	2		2
	Sous-total		11	46	42	30	29	27	14	17	8	5	5	1
Biodiversité / Faune et flore	Bien-être animal	Acc.	9	6	14	12	6	5	8	9	9	10	13	7
	Protection de la nature	Acc.	2		2	4	1	3		14	29	1		
	Permis / autorisation animaux	Acc.	1		1	1	1	1			1		1	
	Destruction d'animaux	Acc.	2	4	2		2	1	1		1		1	1
		Tent.			2		1			1	1		1	
	Sous-total		14	10	21	17	11	10	9	24	41	11	16	8
Non spécifié		Acc.	1											
	Sous-total		1											
	Total		44	78	91	84	60	41	40	65	76	36	48	14



Armes et explosifs

			2000	2013	2014	2015	2016	2017	2018	2019	2020	2021	2022	2023
Détention illégale	Arme à feu	Acc.		11	5	11	10	11	42	5	23	45	21	3
	Arme blanche ou non à feu	Acc.		8	12	13	14	17	17	15	16	12	13	1
	Munition	Acc.		1		1	3		2	1		2	2	
	Pièces/accessoires	Acc.							1	1		1		
	Non spécifié	Acc.	14											
	Sous-total		14	20	17	25	27	28	62	22	39	60	36	4
Port / transport illégal	Arme à feu	Acc.		3		3	2	2	1	3			1	
	Arme blanche ou non à feu	Acc.		18	15	14	13	13	21	14	11	20	21	2
	Munition	Acc.				1	1							
	Non spécifié	Acc.	5											
	Sous-total		5	21	15	17	16	16	22	17	11	20	22	2
Commerce illégal	Arme blanche ou non à feu	Acc.					2							
	Sous-total						2							
Fabrication / réparation illégale	Munition	Acc.				1								
	Sous-total					1								
Explosifs		Acc.								1				
	Sous-total									1				
Autre	Stockage	Acc.									1			
	Import / export / transit à un usage militaire	Acc.			1									
	Non spécifié	Acc.	3											
	Sous-total		3		1						1			
	Total		22	41	32	43	44	46	84	40	51	80	58	6



Protection de la personne

			2000	2013	2014	2015	2016	2017	2018	2019	2020	2021	2022	2023
Discrimination	Racisme et xénophobie	Acc.	1	2	2	7	2	3	6	2	4	2	3	
	Fondée sur son orientation sexuelle (homophobie)	Acc.			1									
	Fondée sur le sexe (sexisme)	Acc.										1		
	Fondée sur conviction religieuse ou philosophique	Acc.								2	1	1		
	Autre discrimination	Acc.			1	1		1						
	Sous-total		1	2	3	8	3	3	7	4	5	4	3	
Protection de la vie privée		Acc.	16	4	4	2	3	3	1	3	3		1	
	Sous-total		16	4	4	2	3	3	1	3	3		1	
Caméras de surveillance		Acc.		1	1	3								
	Sous-total			1	1	3								
Droit à l'image		Acc.		1				2	1	2	1	1		1
	Sous-total			1				2	1	2	1	1		1
Autres		Acc.	10	1								1		
	Sous-total		10	1								1		
	Total		27	9	8	13	6	8	9	9	9	6	4	1



Ninove

Infraction Lois spéciales

Hormones et dopage

		2000	2013	2014	2015	2016	2017	2018	2019	2020	2021	2022	2023
Détention	Acc.		1	1	2	1	1	1	3	2	1		
	Sous-total:		1	1	2	1	1	1	3	2	1		
Usage	Acc.					1							
	Sous-total:					1							
	Total:		1	1	2	2	1	1	3	2	1		

Loi du football

		2000	2013	2014	2015	2016	2017	2018	2019	2020	2021	2022	2023
Jet d'objets	Acc.											4	
	Sous-total:											4	
Pénétrer irrégulièrement le stade ou son périmètre	Acc.											1	
	Sous-total:											1	
Pénétration zones du stade inaccessibles au public	Acc.											10	
	Sous-total:											10	
Inciter à la haine ou à l'emportement	Acc.											2	
	Sous-total:											2	
Objets pyrotechniques dans le stade ou périmètre	Acc.											7	
	Sous-total:											7	
	Total:											24	



Protection de la jeunesse

		2000	2013	2014	2015	2016	2017	2018	2019	2020	2021	2022	2023
Législation sur l'obligation scolaire	Acc.		3	3	3		2	1		1	1		
	Sous-total:		3	3	3		2	1		1	1		
Législation sur la protection de la jeunesse	Acc.	9	60	85	107	90	92	63	71	60	67	61	11
	Sous-total:	9	60	85	107	90	92	63	71	60	67	61	11
Non spécifié	Acc.	1											
	Sous-total:	1											
	Total:	10	63	88	110	90	94	64	71	61	68	61	11



Code pénal social

		2000	2013	2014	2015	2016	2017	2018	2019	2020	2021	2022	2023
Harcèlement au travail	Acc.		3	2	1	2	1	3	2		1		
	Sous-total:		3	2	1	2	1	3	2		1		
Violence au travail	Acc.							1					
	Sous-total:							1					
Mise en danger du travailleur	Acc.										1		
	Sous-total:										1		
Travail illégal	Acc.	7		1	1								
	Sous-total:	7		1	1								
Fraude sociale aux cotisations (travail au noir)	Acc.		1	2	3	2	1	4	2	1	3	3	1
	Sous-total:		1	2	3	2	1	4	2	1	3	3	1
Sécurité sociale	Acc.	1		2			2						
	Sous-total:	1		2			2						
Infr. contre foi publique en droit pénal social	Acc.		1		2	4	1	2					
	Sous-total:		1		2	4	1	2					
Escroquerie en droit pénal social	Acc.				1	1	2	1	2	2	4	1	1
	Sous-total:				1	1	2	1	2	2	4	1	1
Autres	Acc.			2		5			2	1	1		
	Sous-total:			2		5			2	1	1		
	Total:	8	5	9	8	14	7	11	8	4	10	4	2



Ivresse et alcool

		2000	2013	2014	2015	2016	2017	2018	2019	2020	2021	2022	2023
Ivresse publique	Acc.	52	81	64	59	66	60	24	81	45	47	41	8
	Sous-total:	52	81	64	59	66	60	24	81	45	47	41	8
Heure de fermeture d'établiss. hôteliers	Acc.					1							
	Sous-total:					1							
Distillerie clandestine	Acc.	1											
	Sous-total:	1											
Servir de l'alcool à une personne ivre	Acc.						1						
	Sous-total:						1						
	Total:	53	81	64	59	67	61	24	81	45	47	41	8

Législation sur les élections

		2000	2013	2014	2015	2016	2017	2018	2019	2020	2021	2022	2023
	Acc.								1				
	Sous-total:								1				
	Total:								1				

Registre de population

		2000	2013	2014	2015	2016	2017	2018	2019	2020	2021	2022	2023
	Acc.	56	177	187	186	173	218	186	221	168	203	166	52
	Sous-total:	56	177	187	186	173	218	186	221	168	203	166	52
	Total:	56	177	187	186	173	218	186	221	168	203	166	52



Carte d'identité

		2000	2013	2014	2015	2016	2017	2018	2019	2020	2021	2022	2023
Pas en possession	Acc.	4	5		2	7	5	2	2	6		2	
	Sous-total:	4	5		2	7	5	2	2	6		2	
Refus de présentation	Acc.	2	1		1	6	3			1	1	2	
	Sous-total:	2	1		1	6	3			1	1	2	
Non spécifié	Acc.		1										
	Sous-total:		1										
Autres	Acc.			2			1						
	Sous-total:			2			1						
	Total:	6	7	2	3	13	9	2	2	7	1	4	

Santé publique

		2000	2013	2014	2015	2016	2017	2018	2019	2020	2021	2022	2023
Interdiction de fumer	Acc.		1		4					1		1	
	Sous-total:		1		4					1		1	
Denrées alimentaires	Acc.									1			
	Sous-total:									1			
Refus ou négligence respect mesures	Acc.									461	302	12	
	Sous-total:									461	302	12	
Autres	Acc.	2								255	9		
	Sous-total:	2								255	9		
	Total:	2	1		4					718	311	13	



Travail

		2000	2013	2014	2015	2016	2017	2018	2019	2020	2021	2022	2023
Règlement général protection du travail	Acc.	6										2	1
	Sous-total:	6										2	1
Commerce ambulant	Acc.	7	1	2	7	6	6	1	5	4	2		
	Sous-total:	7	1	2	7	6	6	1	5	4	2		
Infractions mesure interdiction professionnelle	Acc.										1		
	Sous-total:										1		
Fraude sociale aux cotisations (travail au noir)	Acc.	4	1	3	1	1	1					1	
	Sous-total:	4	1	3	1	1	1					1	
Travailleurs étrangers	Acc.	2	1										
	Sous-total:	2	1										
Non spécifié	Acc.				1							1	
	Sous-total:				1							1	
Autres	Acc.	11	1					1	1		1		
	Sous-total:	11	1					1	1		1		
	Total:	30	4	5	9	7	7	2	6	4	4	4	1



Protection des revenus publics

		2000	2013	2014	2015	2016	2017	2018	2019	2020	2021	2022	2023
Douane et accises	Acc.	1		2					1				
	Sous-total:	1		2					1				
Taxe de circulation / TMC	Acc.				1								
	Sous-total:				1								
Fraude sociale aux allocations	Acc.											1	
	Sous-total:											1	
Fraude TVA	Acc.				1								
	Sous-total:				1								
Fraude fiscale - impôts sur le revenu	Acc.		1		1			1					
	Sous-total:		1		1			1					
	Total:	1	1	2	3			1	1			1	

Législation économique

		2000	2013	2014	2015	2016	2017	2018	2019	2020	2021	2022	2023
Sociétés	Acc.		1	4	2	3	2	3	4	8	5	11	
	Sous-total:		1	4	2	3	2	3	4	8	5	11	
Instruments financiers	Acc.			1	3	1	6	6	9	1	1	1	1
	Sous-total:			1	3	1	6	6	9	1	1	1	1
Contrefaçon de droits de propriété intellectuelle	Acc.												1
	Sous-total:												1
	Total:		1	5	5	4	8	9	13	9	6	12	2



Pratiques commerciales

		2000	2013	2014	2015	2016	2017	2018	2019	2020	2021	2022	2023
Pratiques du marché et protection du consommateur	Acc.	1				1							
	Sous-total:	1				1							
Registre de commerce	Acc.	1											
	Sous-total:	1											
Autres	Acc.	2		2								1	
	Sous-total:	2		2								1	
	Total:	4		2		1						1	



Autres lois spéciales

		2000	2013	2014	2015	2016	2017	2018	2019	2020	2021	2022	2023
Transport	Acc.	1		1	1			1	1	1			
	Tent.	1											
	Sous-total:	2		1	1			1	1	1			
Prévention: incendies, explosions, accidents	Acc.									1			
	Sous-total:									1			
Loteries et jeux de hasard	Acc.	1											
	Sous-total:	1											
Infr. dans le secteur audiovisuel	Acc.	1		1									
	Sous-total:	1		1									
Dégradation involontaire câbles télécommunication	Acc.			6	9	9	16	8	9	11	7	8	1
	Sous-total:			6	9	9	16	8	9	11	7	8	1
Infractions Loi police chemins de fer	Acc.				1	2	14	2		2	3	8	1
	Sous-total:				1	2	14	2		2	3	8	1
Protection (pièce de l') uniforme policier	Acc.								2	1	1		
	Sous-total:								2	1	1		
Moyens de communications électroniques	Acc.											1	1
	Sous-total:											1	1
Autres	Acc.	10		1		1			1	9	14		
	Sous-total:	10		1		1			1	9	14		
	Total:	14		9	11	12	30	11	13	25	25	17	3

STATISTIQUES POLICIERES DE CRIMINALITE

LIEU DE PERPETRATION: COMMUNE

Ninove

***ANNEXE III: DETAIL
FIGURES CRIMINELLES / PHENOMENES***



Ninove

FC Vol moyen de transport

		2000	2013	2014	2015	2016	2017	2018	2019	2020	2021	2022	2023
Vol de voiture	Acc.	16	17	19	15	7	10	6	8	2	2	4	
	Tent.	1	4	1	1	3			2		1		
	Total	17	21	20	16	10	10	6	10	2	3	4	
Vol de moto	Acc.	1	8	2	4	1		1	2				
	Total	1	8	2	4	1		1	2				
Homejacking	Acc.	1						1				1	
	Total	1						1				1	
Vol dans les garages	Acc.		1		1		2	1			1	1	
	Total		1		1		2	1			1	1	
Vol de vélomoteur	Acc.	29	10	13	11	11	3	1	2	4	2	2	2
	Tent.	2			1		2	1					
	Total	31	10	13	12	11	5	2	2	4	2	2	2
Vol de vélo	Acc.	68	107	134	122	91	141	99	38	53	48	71	6
	Tent.	1		1	1		1	2	1	2	1	3	1
	Total	69	107	135	123	91	142	101	39	55	49	74	7



FC Cambriolage

		2000	2013	2014	2015	2016	2017	2018	2019	2020	2021	2022	2023
Cambriolage dans habitation	Acc.	63	99	94	112	63	61	82	81	46	26	72	16
	Tent.	28	35	31	43	26	24	28	32	24	16	31	11
	Total	91	134	125	155	89	85	110	113	70	42	103	27
Cambriolage ds entreprise ou commerce	Acc.	50	34	39	26	21	19	21	19	11	6	16	1
	Tent.	9	7	16	15	6	8	3	13	2	2	3	2
	Total	59	41	55	41	27	27	24	32	13	8	19	3
Cambriolage ds service public ou bâtiment administ	Acc.	10	11	17	14	4	20	16	14	9		3	1
	Tent.	3	4	5		2	5	1	2	2	1		
	Total	13	15	22	14	6	25	17	16	11	1	3	1
Vol au béliier	Acc.		1				1				1		
	Total		1				1				1		
Cambriolage dans bâtiment (total)	Acc.	122	144	150	152	88	100	118	114	66	32	91	18
	Tent.	40	46	52	58	34	37	32	47	28	19	34	13
	Total	162	190	202	210	122	137	150	161	94	51	125	31

FC Vol autre

		2000	2013	2014	2015	2016	2017	2018	2019	2020	2021	2022	2023
Vol à main armée	Acc.	2	4	5	2	10	6	4	3	5	1	5	
	Tent.	2	1				1				1	1	1
	Total	4	5	5	2	10	7	4	3	5	2	6	1
Vol avec violence sans arme	Acc.	4	38	23	22	26	16	22	12	10	11	11	3
	Tent.	2	2	7	3	1	3	11	7	8	2	3	1
	Total	6	40	30	25	27	19	33	19	18	13	14	4
Vol dans ou sur un véhicule	Acc.	48	87	107	103	44	60	41	24	20	29	33	6
	Tent.	6	14	12	9	9	4	1	2	4	7	2	
	Total	54	101	119	112	53	64	42	26	24	36	35	6



FC Vol autre

		2000	2013	2014	2015	2016	2017	2018	2019	2020	2021	2022	2023
Vol d'armes et explosifs	Acc.	2		8	4	1	1	3	1	1	3	2	2
	Tent.											1	
	Total	2		8	4	1	1	3	1	1	3	3	2
Steaming	Acc.		2			3	1			2			
	Tent.											1	
	Total		2			3	1			2		1	
Arrachage de sac à main	Acc.		11	1	1	2		2	1		1		
	Tent.	1	2	2									
	Total	1	13	3	1	2		2	1		1		
Vol à l'arraché	Acc.	12	17	9	5	9	6	7	2	1	2	4	1
	Tent.	1	2	4					2				
	Total	13	19	13	5	9	6	7	4	1	2	4	1
Vol à la tire	Acc.	83	78	56	50	33	38	30	40	27	17	16	3
	Tent.							2	1				
	Total	83	78	56	50	33	38	32	41	27	17	16	3
Vol à l'étalage	Acc.	27	77	101	73	89	105	112	68	97	98	125	37
	Tent.		3	3	4	3	7	5	2	3	2	4	
	Total	27	80	104	77	92	112	117	70	100	100	129	37
Vol par ruse	Acc.	16	3	4	8	2	1	8	5	1	4	6	1
	Tent.	1		3	3			1	2	1			
	Total	17	3	7	11	2	1	9	7	2	4	6	1
Vol de métaux	Acc.	5	9	5	10	1	2	1	2	2	3	5	
	Tent.										1		
	Total	5	9	5	10	1	2	1	2	2	4	5	
Vol sur les chantiers	Acc.	1	6	5	7	3	6	4	1	2	5	6	
	Tent.												
	Total	1	6	5	7	3	6	4	1	2	5	6	
Home-invasion	Acc.				1			2	2				
	Tent.												
	Total				1			2	2				



FC Vol autre

		2000	2013	2014	2015	2016	2017	2018	2019	2020	2021	2022	2023
Vol d'animaux	Acc.	2	4	3	4	4	2	6	5	3	3	1	
	Tent.						1						
	Total	2	4	3	4	4	3	6	5	3	3	1	
Vol de cargaison	Acc.				3	1					1		
	Tent.						1						
	Total				3	1	1				1		

Criminalité ICT

		2000	2013	2014	2015	2016	2017	2018	2019	2020	2021	2022	2023
Fraude de cartes de paiements	Acc.	4	25	14	13	10	16	8	18	10	12	11	
	Tent.		1	3			1			1	1		
	Total	4	26	17	13	10	17	8	18	11	13	11	
Phishing	Acc.								1	27	70	50	5
	Tent.									1	1	1	
	Total								1	28	71	51	5
Ransomware	Acc.							2					
	Tent.								1				
	Total							2	1				
Shouldersurfing	Acc.								1				
	Tent.												
	Total								1				
Skimming	Acc.		2										
	Tent.			1			1						
	Total		2	1			1						



FC Autre

		2000	2013	2014	2015	2016	2017	2018	2019	2020	2021	2022	2023
Violence contre les métiers d'intérêt général	Acc.	4	7	8	3	9	6	9	7	2	4	11	1
	Total	4	7	8	3	9	6	9	7	2	4	11	1
Viol collectif	Acc.						1						
	Total						1						
Graffiti	Acc.	1	3	5	1	2	6	20	3	9		10	
	Total	1	3	5	1	2	6	20	3	9		10	
Dégradation de voiture	Acc.	7	146	173	134	96	131	111	79	82	71	97	23
	Total	7	146	173	134	96	131	111	79	82	71	97	23
Rixe au couteau	Acc.					1				2	1	3	
	Tent.		1				1					2	
	Total		1			1	1			2	1	5	



PH Violence intrafamiliale (VIF)

		2000	2013	2014	2015	2016	2017	2018	2019	2020	2021	2022	2023
VIF: physique, dans le couple	Acc.	17	68	67	60	66	75	69	68	52	58	73	19
	Total	17	68	67	60	66	75	69	68	52	58	73	19
VIF: physique, envers des descendants	Acc.	2	9	16	1	5	8	10	10	6	13	7	2
	Total	2	9	16	1	5	8	10	10	6	13	7	2
VIF: physique, envers d'autres membres	Acc.	35	12	17	15	15	8	9	7	8	17	16	1
	Tent.		1		1						1		
	Total	35	13	17	16	15	8	9	7	8	18	16	1
VIF: sexuelle, dans le couple	Acc.		1	1				1			3	1	
	Total		1	1				1			3	1	
VIF: sexuelle, envers des descendants	Acc.	1	1	4	2	3		2	1	2	2	2	
	Total	1	1	4	2	3		2	1	2	2	2	
VIF: sexuelle, envers d'autres membres	Acc.		1	1									
	Tent.	1											
	Total	1	1	1									
VIF: psychique, dans le couple	Acc.	54	37	51	45	25	50	32	57	42	51	62	13
	Total	54	37	51	45	25	50	32	57	42	51	62	13
VIF: psychique, envers des descendants	Acc.				1	1	1			1	2		
	Total				1	1	1			1	2		
VIF: psychique, envers d'autres membres	Acc.									1	2	3	
	Total									1	2	3	
VIF: économique, dans le couple	Acc.			1	2		1	2	2	1	9	2	1
	Total			1	2		1	2	2	1	9	2	1
VIF: économique, envers des descendants	Acc.				1					1	1		
	Total				1					1	1		
VIF: économique, envers d'autres membres	Acc.	27	8	3	2	4	3	3	1	4	5	3	
	Total	27	8	3	2	4	3	3	1	4	5	3	



PH Hormones et dopage

		2000	2013	2014	2015	2016	2017	2018	2019	2020	2021	2022	2023
Dopage humain	Acc.		1	1	2	2	1	1	3	3	2		
	Total		1	1	2	2	1	1	3	3	2		
Engraissement illégal	Acc.											2	
	Total											2	

PH Drogues

		2000	2013	2014	2015	2016	2017	2018	2019	2020	2021	2022	2023
Vente de cocaïne	Acc.		3	2	4	2	3	5	3	4	4	1	2
	Total		3	2	4	2	3	5	3	4	4	1	2
Import-export de cocaïne	Acc.					1							
	Total					1							
Production de drogues synthétiques	Acc.			3					1				
	Total			3					1				
Import-export de drogues synthétiques	Acc.			1		1			2				
	Total			1		1			2				
Vente de drogues synthétiques	Acc.	9	5	13	6	5	6	4	13	7	4	2	2
	Total	9	5	13	6	5	6	4	13	7	4	2	2
Production de cannabis (culture)	Acc.		1		1		2			1			
	Total		1		1		2			1			
Vente de cannabis en grande quantité	Acc.				1			1	2	1		1	
	Total				1			1	2	1		1	
Vente-traffic d héroïne	Acc.		2	8	3	4		1				1	
	Total		2	8	3	4		1				1	



PH Trafic d'armes

		2000	2013	2014	2015	2016	2017	2018	2019	2020	2021	2022	2023
Commerce et production d'arme à feu et mun.	Acc.				1	1							
	Total				1	1							
Commerce et production d'arme non à feu	Acc.						2						
	Total						2						

PH Traite des êtres humains

		2000	2013	2014	2015	2016	2017	2018	2019	2020	2021	2022	2023
TEH - exploitation économique	Acc.			1								1	
	Total			1								1	
TEH - exploitation sexuelle	Acc.	2		1		3	1		1		3	1	
	Total	2		1		3	1		1		3	1	

PH Violence dans l'espace public

		2000	2013	2014	2015	2016	2017	2018	2019	2020	2021	2022	2023
Violence physique (transport public)	Acc.	1	1	1	2	5	1	6	3	3	5	4	
	Tent.					1					1	1	
	Total	1	1	1	2	6	1	6	3	3	6	5	
Violence physique (voie publique)	Acc.	47	84	86	82	83	85	56	58	41	54	70	17
	Tent.		1	2	1			2		1	1	1	
	Total	47	85	88	83	83	85	58	58	42	55	71	17
Violence physique (autre endroit public)	Acc.	2	5	11	7	5	8	5	11	8	4	5	1
	Tent.				1								
	Total	2	5	11	8	5	8	5	11	8	4	5	1
Violence physique (endroit accessible au public)	Acc.	50	43	37	37	39	26	27	30	18	16	24	7
	Tent.	1											
	Total	51	43	37	37	39	26	27	30	18	16	24	7
Violence sexuelle (transport public)	Acc.		2		1	1		1		1			
	Total		2		1	1		1		1			



PH Violence dans l'espace public

		2000	2013	2014	2015	2016	2017	2018	2019	2020	2021	2022	2023
Violence sexuelle (voie publique)	Acc.	3	3	5	3	3	4	6	4	1	2	3	
	Tent.	1				1		1		1			
	Total	4	3	5	3	4	4	7	4	2	2	3	
Violence sexuelle (autre endroit public)	Acc.	2	2	2		2	1	2		1		3	
	Tent.			1									
	Total	2	2	3		2	1	2		1		3	
Violence sexuelle (endroit accessible au public)	Acc.	5	4	6	5	5	2	7	6		6	3	
	Tent.						1						
	Total	5	4	6	5	5	3	7	6		6	3	
Violence psychique (transport public)	Acc.		3		4	4	2	1	4	2	5	3	1
	Tent.												
	Total		3		4	4	2	1	4	2	5	3	1
Violence psychique (voie publique)	Acc.	46	44	63	77	62	61	42	49	43	41	59	7
	Tent.												
	Total	46	44	63	77	62	61	42	49	43	41	59	7
Violence psychique (autre endroit public)	Acc.	14	11	8	8	17	11	5	5	7	5	2	2
	Tent.												
	Total	14	11	8	8	17	11	5	5	7	5	2	2
Violence psychique (endroit accessible au public)	Acc.	34	27	17	25	28	22	25	26	14	14	16	3
	Tent.												
	Total	34	27	17	25	28	22	25	26	14	14	16	3
Vol à main armée (transport public)	Acc.					1			1				
	Tent.												
	Total					1			1				
Vol à main armée (voie publique)	Acc.		3	2		1	3	1		1		1	
	Tent.	1	1									1	1
	Total	1	4	2		1	3	1		1		2	1
Vol à main armée (autre endroit public)	Acc.			1			1	1	1	2			
	Tent.												
	Total			1			1	1	1	2			
Vol à main armée (endroit accessible au public)	Acc.	1			2	5	1	1		1	1	3	
	Tent.	1					1				1		
	Total	2			2	5	2	1		1	2	3	



PH Violence dans l'espace public

		2000	2013	2014	2015	2016	2017	2018	2019	2020	2021	2022	2023
Vol avec violence sans arme (transport public)	Acc.		1		1	1			2	1			
	Tent.							1		1			
	Total		1		1	1		1	2	2			
Vol avec violence sans arme (voie publique)	Acc.	2	23	6	4	16	8	8		2	4	4	
	Tent.	2	2	6	3	1	1	4	3	4	1		
	Total	4	25	12	7	17	9	12	3	6	5	4	
Vol avec violence sans arme (autre endroit public)	Acc.		1	1	4	2	1		2	1	2		
	Tent.			1						2			
	Total		1	2	4	2	1		2	3	2		
Vol avec violence sans arme (endr. acces. au pub.)	Acc.		7	11	7	6	3	6	2	1	1	2	2
	Tent.						1	2	2				1
	Total		7	11	7	6	4	8	4	1	1	2	3

PH Autre

		2000	2013	2014	2015	2016	2017	2018	2019	2020	2021	2022	2023
Faux policiers	Acc.					1			2	1	1		
	Total					1			2	1	1		
Terrorisme, extrémisme et radicalisme	Acc.					2		1			1		
	Tent.								1				
	Total					2		1	1		1		
Cyberharcèlement	Acc.	5	11	9	15	13	10	14	12	13	16	11	5
	Total	5	11	9	15	13	10	14	12	13	16	11	5
Fraude à l'identité	Acc.	10	16	16	26	21	31	33	27	21	26	29	7
	Tent.								1	1	1		
	Total	10	16	16	26	21	31	33	28	22	27	29	7



STATISTIQUES POLICIERES DE CRIMINALITE

LIEU DE PERPETRATION: COMMUNE

Ninove

***ANNEXE IV: FAITS ENREGISTRES
NON CRIMINELS***



Ninove

Faits non criminels

Maladies / Décès / Disparition

	2000	2013	2014	2015	2016	2017	2018	2019	2020	2021	2022	2023
Suicide	16	24	20	30	19	25	20	27	28	25	18	6
Personne malade	23	50	62	61	64	57	63	80	45	18	25	10
Décès suspect	1	10	7	4	6	8	6	7	8	3	2	2
Décès naturel	8	4	6	8	10	14	8	8	10	1	1	1
Disparition (personne disparue)	12	27	31	51	31	38	19	22	17	19	24	8
Accident (sauf roulage)	19	27	23	22	24	18	24	13	15	3	4	
Cadavre non identifié		1										
Personne amnésique						1						
Autres	3		2				2					
Total	82	143	151	176	154	161	142	157	123	69	74	27

Appels

	2000	2013	2014	2015	2016	2017	2018	2019	2020	2021	2022	2023
Alarme	15	1	1	1	3							
Appels	48	10	22	6	12	3	1	1	6	6	2	
Total	63	11	23	7	15	3	1	1	6	6	2	



Problèmes sociaux

	2000	2013	2014	2015	2016	2017	2018	2019	2020	2021	2022	2023
Différends familiaux	57	41	56	56	44	60	59	60	47	22	21	9
Différend (pas de coups)	79	36	48	43	38	57	41	36	26	13	11	1
Affaire civile	22	13	10	15	12	11	12	11	4	5	3	
Protection de la jeunesse	10	4	4	4	7	4	13	14	27	7	5	8
Non spécifié	1											
Autres	30	50	48	40	49	40	22	29	46	30	18	3
Total	199	144	166	158	150	172	147	150	150	77	58	21

Catastrophes

	2000	2013	2014	2015	2016	2017	2018	2019	2020	2021	2022	2023
Fuite de gaz	2			1		1	2	2				
Eboulement	1					1						
Affaissement	1								1			
Dégâts tempête	6	8	3	4	8	7	4	5	1			
Problèmes causés par l'eau					1		1					
Dégâts eau		1				2		2				
Autres							1	1				
Total	10	9	3	5	9	11	8	10	2			

Ordre public

	2000	2013	2014	2015	2016	2017	2018	2019	2020	2021	2022	2023
Manifestation			1									
Troubles	1	6	12	12	17	12	7	16	7	7	12	1
Autres			1	2	1					1		
Total	1	6	14	14	18	12	7	16	7	8	12	1



Agissements suspects

	2000	2013	2014	2015	2016	2017	2018	2019	2020	2021	2022	2023
	44	34	22	36	25	40	29	24	6	1		1
Total	44	34	22	36	25	40	29	24	6	1		1

Objets trouvés

	2000	2013	2014	2015	2016	2017	2018	2019	2020	2021	2022	2023
	4	1	3	3		1	1		1	1		
Total	4	1	3	3		1	1		1	1		

Objets perdus

	2000	2013	2014	2015	2016	2017	2018	2019	2020	2021	2022	2023
	231	1.102	1.086	1.108	1.161	1.222	771	402	370	517	569	132
Total	231	1.102	1.086	1.108	1.161	1.222	771	402	370	517	569	132

Autres non-infractions

	2000	2013	2014	2015	2016	2017	2018	2019	2020	2021	2022	2023
Ordonnance de capture	1							1				
Réhabilitation	1	4	7	2	6	3						
Non-respect des conditions	1	2	3	6	12	9	12	7	5	4	2	
Procès-verbal d'information	189	74	80	76	72	58	49	57	28	7	2	
Notification		57	117	145	188	112	156	122	182	124	97	8
Dégradation involontaire câbles (non-télécom)		22	24	15	8	3	4	2	4	3	2	
Demande signalement surveillance électronique										5	23	7
Fonction de contrôle armes		3	1			1			4	17	8	
Non spécifié				1	1							
Autres non infractions	19											
Total	211	162	232	245	287	186	221	189	223	160	134	15

