

# ***STATISTIQUES POLICIERES DE CRIMINALITE***

---

*LIEU DE PERPETRATION: COMMUNE*

**Moerbeke**

***2000 - Trimestre 1 2023***

*Police fédérale - DGRIDRIIBIPOL*

# ***STATISTIQUES POLICIERES DE CRIMINALITE***

---

***LIEU DE PERPETRATION: COMMUNE***

**Moerbeke**

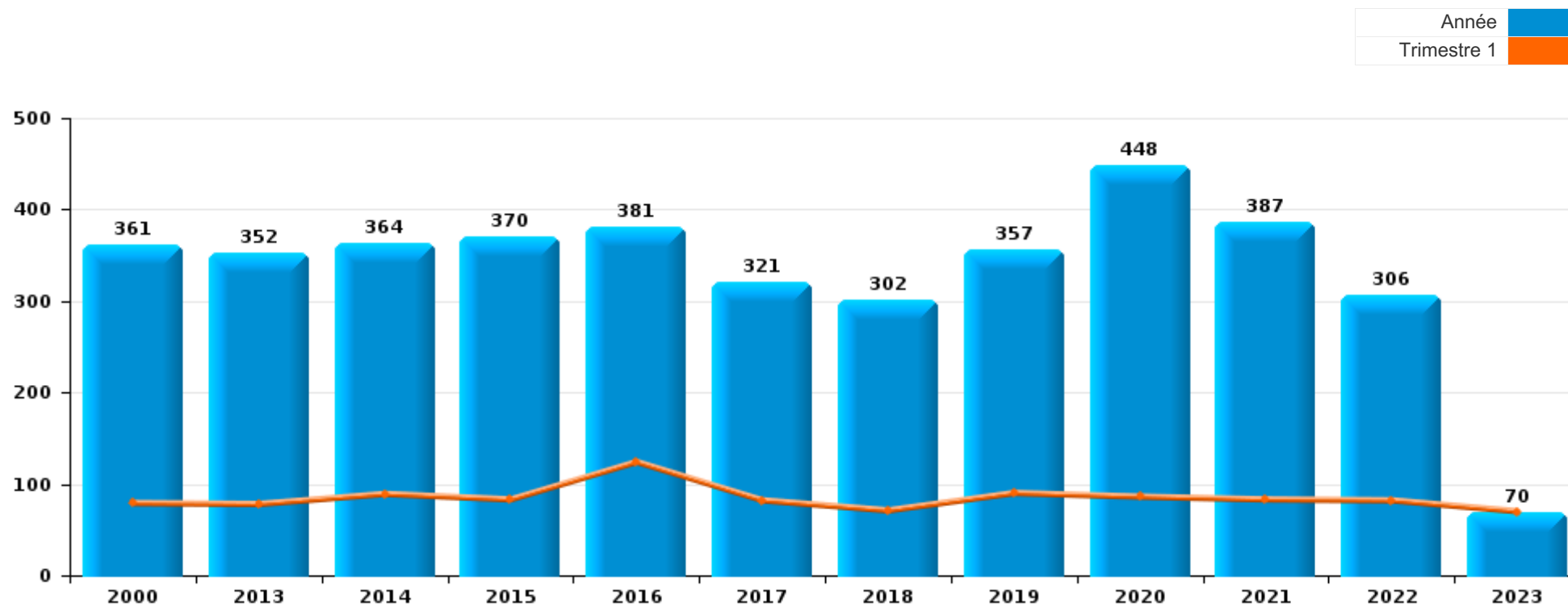
***PARTIE I : INFRACTIONS JUDICIAIRES***

## CRIMINALITE ENREGISTREE COMMISE AU NIVEAU DE LA COMMUNE



### Moerbeke

	2000	2013	2014	2015	2016	2017	2018	2019	2020	2021	2022	2023
Nombre total des délits	361	352	364	370	381	321	302	357	448	387	306	70



FPF/DGR/DRI/BIPOL - Statistiques policières de criminalité (date de clôture: 22/09/2023)

Les données pour les années 2001 jusqu'à 2012 ne sont plus publiées mais restent disponibles sur demande auprès du service BIPOL.

Les données pour 2023 ne concernent que le 1er trimestre.



Moerbeke

	2000	2013	2014	2015	2016	2017	2018	2019	2020	2021	2022	2023
Vol et extorsion	122	90	89	91	121	68	66	77	60	84	51	9
Fraude	69	91	82	55	33	14	14	26	30	26	36	4
Dégradation de la propriété	55	31	46	37	24	30	30	47	26	43	31	4
Infr. contre l'intégrité physique	21	28	33	37	29	48	25	34	38	44	37	7
Infr. contre autres valeurs morales et sentiments	13	23	21	27	27	13	21	33	36	36	34	6
Infr. contre la sécurité publique	12	14	17	24	19	18	18	31	24	18	20	5
Drogues	17	7	12	18	27	25	20	16	21	19	14	4
Environnement	17	16	10	14	14	13	10	7	18	3	6	
Armes et explosifs	1	4	10	15	19	9	28	8	16	11	4	2
Registre de population	6	9	5	12	13	17	8	13	11	10	15	3
Infr. contre la famille	6	10	11	7	19	10	1	7	25	8	7	8
Criminalité informatique		2	1	1	4	4	14	15	32	24	14	7
Protection de la jeunesse	1	4	2	6	11	28	16	16	14	11	5	4
Infr. contre les moeurs	2	6	6	10	6	11	12	16	3	17	13	5
Santé publique				2					76	11		
Infr. contre l'autorité publique	1	4	7	2	3	4	6	1	4	4	2	
Ivresse et alcool		1	7	1	2	2	3	1	1	8	1	
Infr. contre la foi publique	3	3	2	1		3	3	4	2	1	2	1
Législation sur les étrangers	2	2		4	2			3	4	2	6	
Protection de la personne	1	1		2	2		2	1	1	2	1	1
Autres lois spéciales	3						1		1	3	4	
Travail		3	1	3	2		1				1	
Contravention Code pénal	7											
Hormones et dopage		1				1	2	1	1	1		
Infr. contre la liberté individuelle	2			1	1	1	1		1			
Législation économique									2	1	1	
Carte d'identité		1	1			1						
Code pénal social					2	1						
Pratiques commerciales		1	1		1							
Protection des revenus publics									1			
Traite des êtres humains											1	
<b>Sous-total</b>	<b>361</b>	<b>352</b>	<b>364</b>	<b>370</b>	<b>381</b>	<b>321</b>	<b>302</b>	<b>357</b>	<b>448</b>	<b>387</b>	<b>306</b>	<b>70</b>
<b>Contravention règlement policier local</b>		4	1	8	13	1	3	2	3		3	1
<b>Sous-total</b>		<b>4</b>	<b>1</b>	<b>8</b>	<b>13</b>	<b>1</b>	<b>3</b>	<b>2</b>	<b>3</b>		<b>3</b>	<b>1</b>
<b>Total</b>	<b>361</b>	<b>356</b>	<b>365</b>	<b>378</b>	<b>394</b>	<b>322</b>	<b>305</b>	<b>359</b>	<b>451</b>	<b>387</b>	<b>309</b>	<b>71</b>

FPF/DGR/DRI/BIPOL - Statistiques policières de criminalité (date de clôture: 22/09/2023)

Les données pour les années 2001 jusqu'à 2012 ne sont plus publiées mais restent disponibles sur demande auprès du service BIPOL.

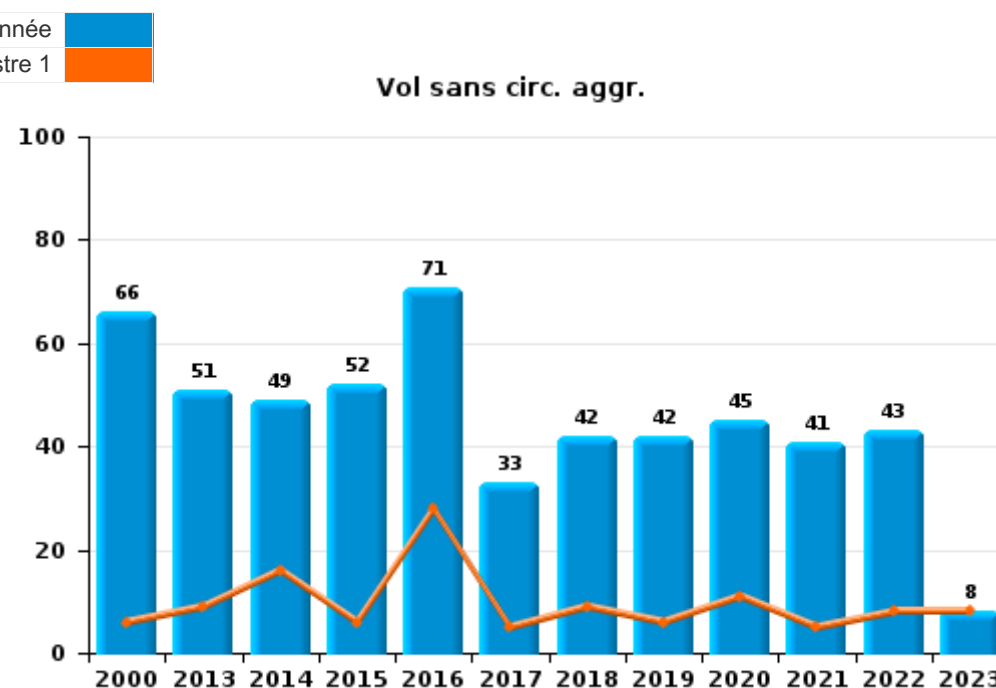
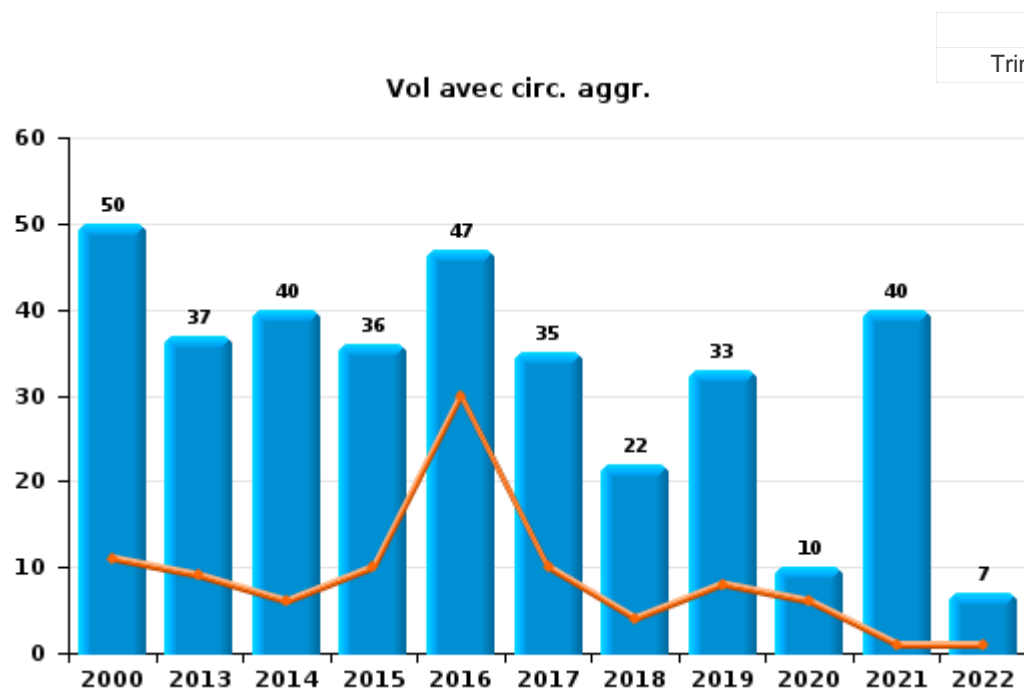
Les données pour 2023 ne concernent que le 1er trimestre.



I.1. Catégorie des infractions : Vol et extorsion (top 5 des infractions au niveau national 2022)

Moerbeke

	2000	2013	2014	2015	2016	2017	2018	2019	2020	2021	2022	2023
Vol sans circ. aggr.	66	51	49	52	71	33	42	42	45	41	43	8
Vol avec circ. aggr.	50	37	40	36	47	35	22	33	10	40	7	
Extorsion		2		2			2	2	5	2	1	1
Vol non spécifié	6			1	3					1		
<b>Total</b>	<b>122</b>	<b>90</b>	<b>89</b>	<b>91</b>	<b>121</b>	<b>68</b>	<b>66</b>	<b>77</b>	<b>60</b>	<b>84</b>	<b>51</b>	<b>9</b>



FPF/DGR/DRI/BIPOL - Statistiques policières de criminalité (date de clôture: 22/09/2023)

Les données pour les années 2001 jusqu'à 2012 ne sont plus publiées mais restent disponibles sur demande auprès du service BIPOL.

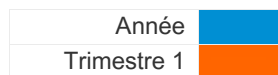
Les données pour 2023 ne concernent que le 1er trimestre.



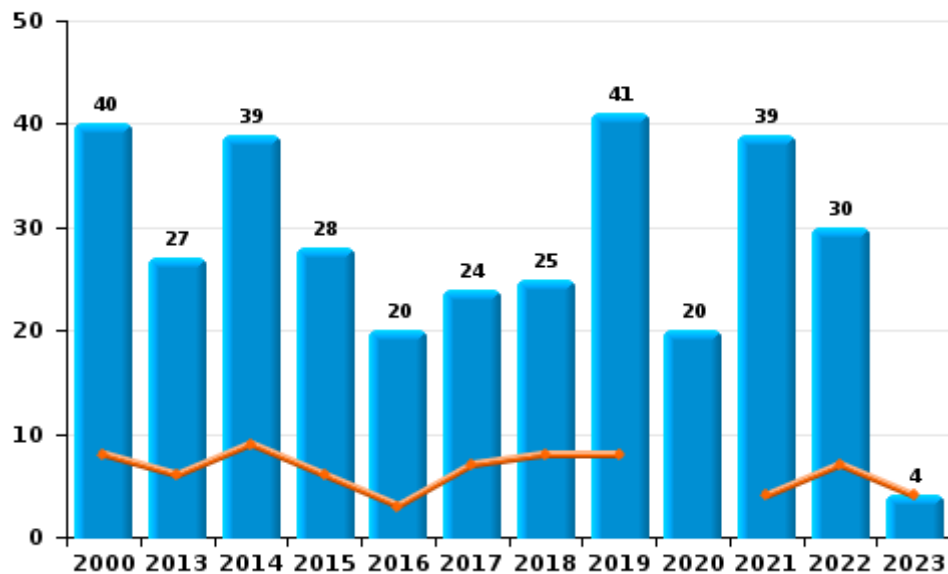
I.2. Catégorie des infractions : Dégradation de la propriété (top 5 des infractions au niveau national 2022)

Moerbeke

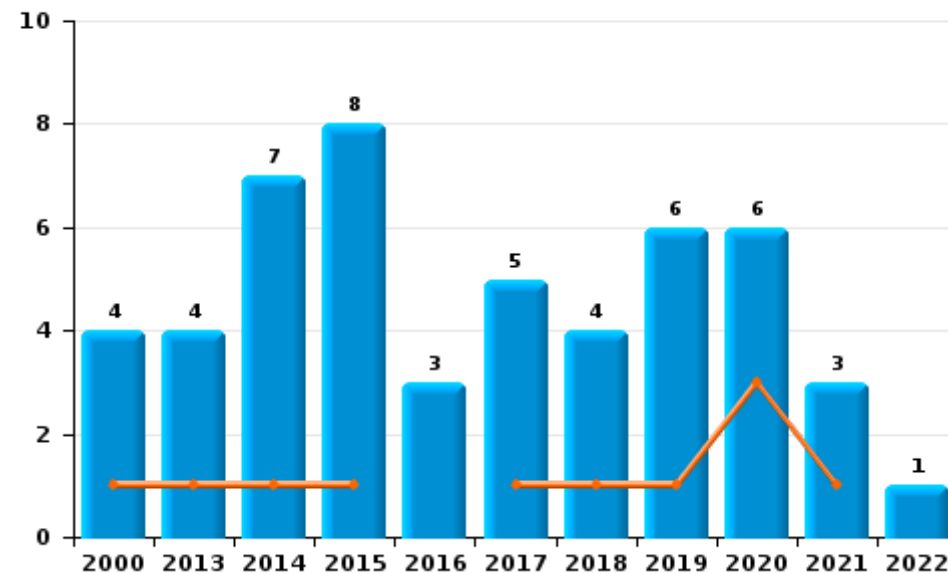
	2000	2013	2014	2015	2016	2017	2018	2019	2020	2021	2022	2023
Vandalisme	40	27	39	28	20	24	25	41	20	39	30	4
Incendie involontaire	2	2	7	6	3	2	2	4	3	1		
Incendie volontaire	2	2		2		3	2	2	3	2	1	
Destruction, dénaturation, dégradation	11			1	1	1	1			1		
<b>Total</b>	<b>55</b>	<b>31</b>	<b>46</b>	<b>37</b>	<b>24</b>	<b>30</b>	<b>30</b>	<b>47</b>	<b>26</b>	<b>43</b>	<b>31</b>	<b>4</b>



Vandalisme



Incendie

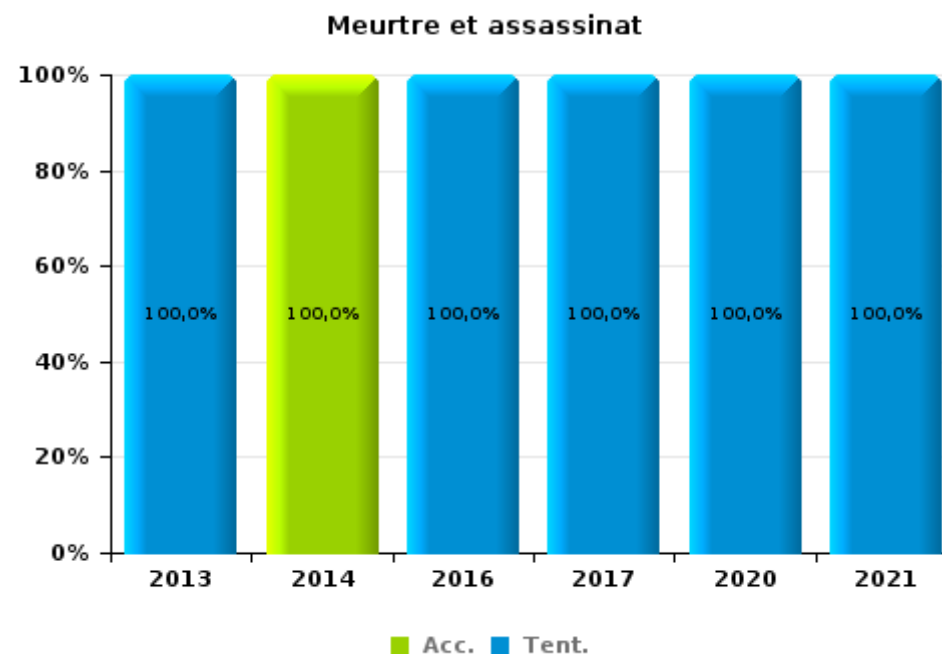
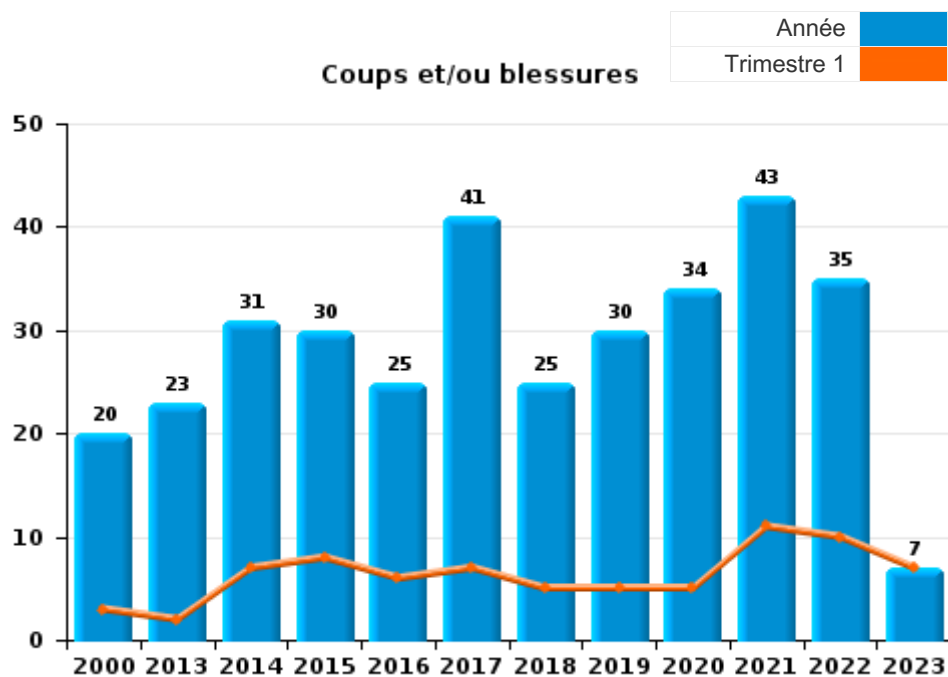




I.3. Catégorie des infractions : Infr. contre l'intégrité physique (top 5 des infractions au niveau national 2022)

Moerbeke

	2000	2013	2014	2015	2016	2017	2018	2019	2020	2021	2022	2023
Coups et/ou blessures	20	23	31	30	25	41	25	30	34	43	35	7
Autres	1	4	1	7	3	6		4	3		2	
Meurtre et assassinat		1	1		1	1			1	1		
<b>Total</b>	<b>21</b>	<b>28</b>	<b>33</b>	<b>37</b>	<b>29</b>	<b>48</b>	<b>25</b>	<b>34</b>	<b>38</b>	<b>44</b>	<b>37</b>	<b>7</b>





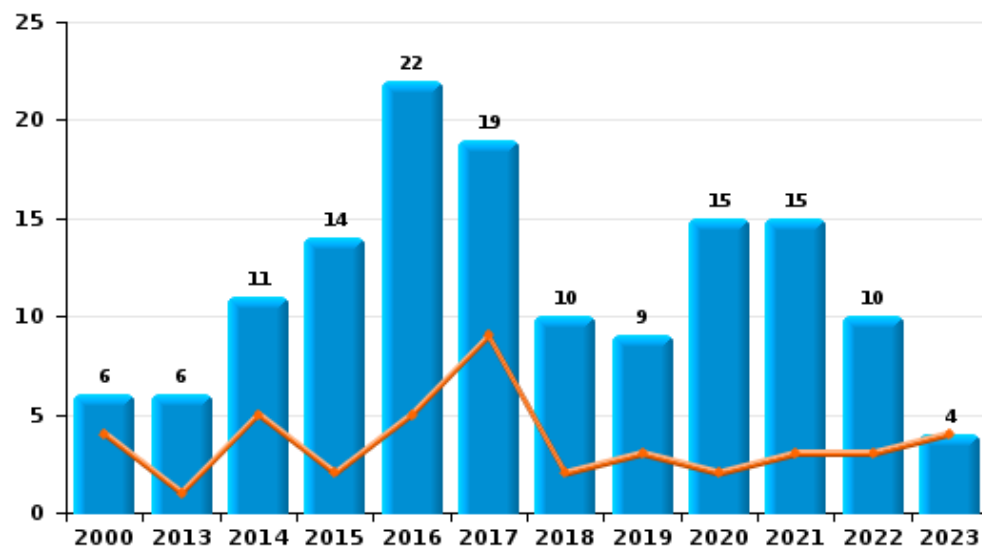
I.4. Catégorie des infractions : Drogues (top 5 des infractions au niveau national 2022)

Moerbeke

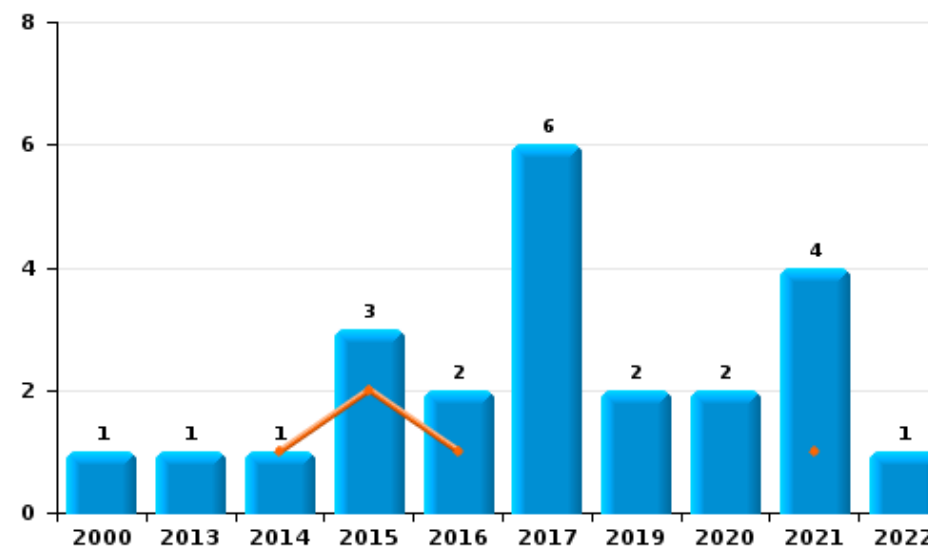
	2000	2013	2014	2015	2016	2017	2018	2019	2020	2021	2022	2023
Détention	6	6	11	14	22	19	10	9	15	15	10	4
Commerce	1	1	1	3	2	6		2	2	4	1	
Usage	4						7	2	1		3	
Fabrication	2			1	3		2	3	3			
Importation et exportation	4											
Autres							1					
<b>Total</b>	<b>17</b>	<b>7</b>	<b>12</b>	<b>18</b>	<b>27</b>	<b>25</b>	<b>20</b>	<b>16</b>	<b>21</b>	<b>19</b>	<b>14</b>	<b>4</b>



Détention



Commerce







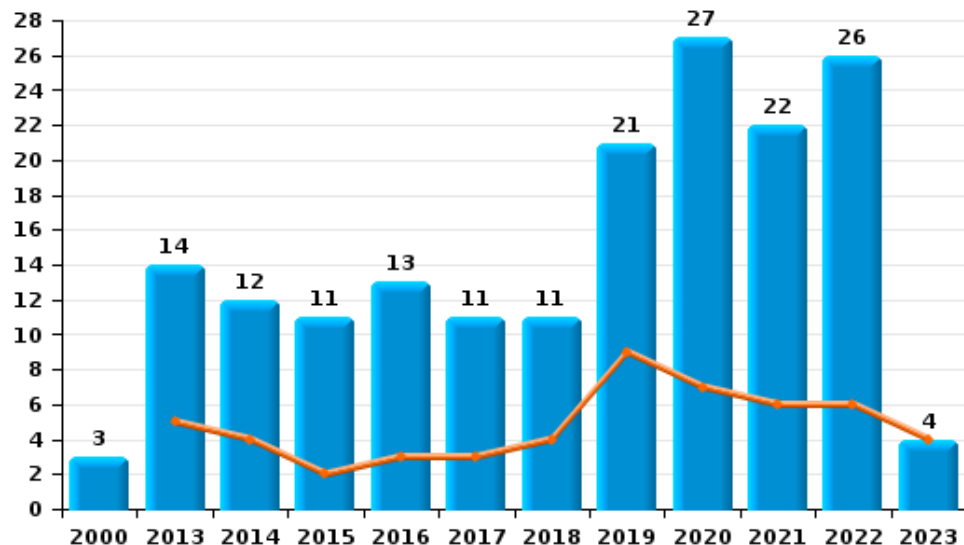
I.5. Catégorie des infractions : Fraude (top 5 des infractions au niveau national 2022)

Moerbeke

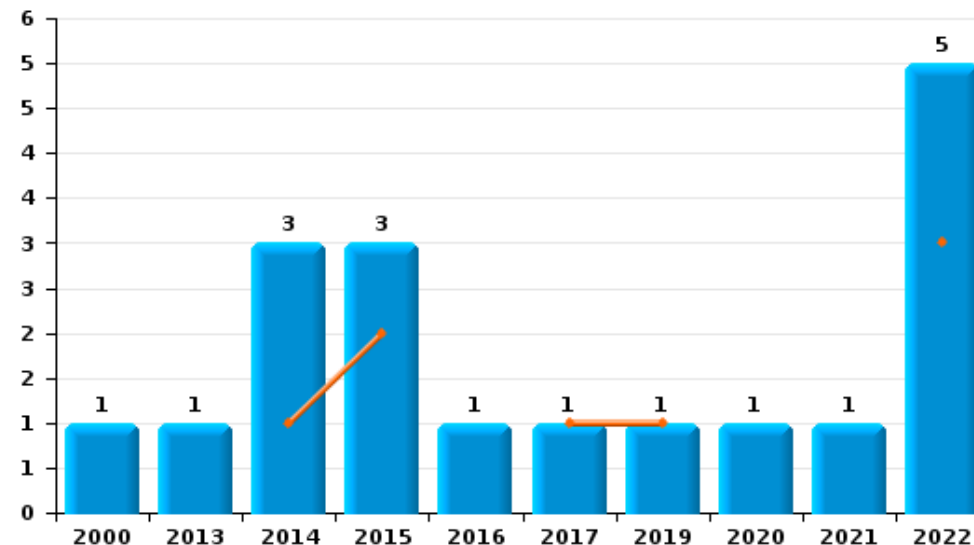
	2000	2013	2014	2015	2016	2017	2018	2019	2020	2021	2022	2023
Détournement et destruction frauduleuse	62	76	67	39	19	2	1	3	1	3	2	
Escroquerie	3	14	12	11	13	11	11	21	27	22	26	4
Abus de confiance et infr. apparentées	1	1	3	3	1	1		1	1	1	5	
Grivèlerie	2			1			1				1	
Fraudes: Autres	1								1		2	
Infr. liées à l'insolvabilité				1			1	1				
<b>Total</b>	<b>69</b>	<b>91</b>	<b>82</b>	<b>55</b>	<b>33</b>	<b>14</b>	<b>14</b>	<b>26</b>	<b>30</b>	<b>26</b>	<b>36</b>	<b>4</b>



Escroquerie



Abus de confiance et infr. apparentées



# ***STATISTIQUES POLICIERES DE CRIMINALITE***

---

*LIEU DE PERPETRATION: COMMUNE*

**Moerbeke**

***PARTIE II : FIGURES CRIMINELLES / PHENOMENES***



**Moerbeke**

**FC Vol moyen de transport**

	2000	2013	2014	2015	2016	2017	2018	2019	2020	2021	2022	2023
Vol de voiture	8		2	7	8	2	1	1		3	2	
Vol de moto		1										
Vol dans les garages				2	1		1					
Vol de vélomoteur	1			1	1							
Vol de vélo	33	6	10	9	14	10	7	7	1	6	3	1

**FC Cambriolage**

	2000	2013	2014	2015	2016	2017	2018	2019	2020	2021	2022	2023
Cambriolage dans habitation	27	15	25	13	25	16	10	18	5	13	2	
Cambriolage ds entreprise ou commerce	6	5	7	7	6	7	1	2	1	2		
Cambriolage ds service public ou bâtiment administ	3	1	4	3	2		1	1		3	1	
Cambriolage dans bâtiment (total)	36	21	35	23	33	23	12	21	6	18	3	



**FC Vol autre**

	2000	2013	2014	2015	2016	2017	2018	2019	2020	2021	2022	2023
Vol à main armée	1							1		1	1	
Vol avec violence sans arme	2	3		2			1	3	7	2	2	2
Vol dans ou sur un véhicule	7	13	5	8	16	9	8	9	3	18	2	1
Vol d'armes et explosifs									1	1		
Arrachage de sac à main		1										
Vol à l'arraché		1						1				
Vol à la tire	1			3	2		1	1			1	
Vol à l'étalage		13	3	1	8	1	13	18	26	18	20	1
Vol par ruse	1	3	1		1				1	1	2	
Vol de métaux		1	2	2	2						1	
Vol sur les chantiers			2	1		1	1		1	1		1
Vol d'animaux		2	2		1		1			1		

**Criminalité ICT**

	2000	2013	2014	2015	2016	2017	2018	2019	2020	2021	2022	2023
Fraude de cartes de paiements							3			1		2
Phishing					1				6	12	7	1
Skimming							2			1		

**FC Autre**

	2000	2013	2014	2015	2016	2017	2018	2019	2020	2021	2022	2023
Violence contre les métiers d'intérêt général		1	1		1	1	1			1	1	
Viol collectif			1									
Graffiti				2	2							
Dégradation de voiture	2	3	6	3		1	1	2	2	1		
Rixe au couteau										1	1	



**PH Violence intrafamiliale (VIF)**

	2000	2013	2014	2015	2016	2017	2018	2019	2020	2021	2022	2023
VIF: physique, dans le couple	2	12	14	11	13	14	11	13	15	15	13	3
VIF: physique, envers des descendants		2	4	1		6			6	4	2	
VIF: physique, envers d'autres membres	6	1	3	2	2	6	2	2	3	2	2	1
VIF: sexuelle, dans le couple				1						1		
VIF: sexuelle, envers des descendants		1						1	1			
VIF: psychique, dans le couple	5	10	11	12	20	10	1	12	29	14	15	9
VIF: psychique, envers des descendants										1	1	
VIF: psychique, envers d'autres membres			1	1	2	1		1	1	1	1	2
VIF: économique, dans le couple			2					4	2	1	1	
VIF: économique, envers des descendants	1				1				1			
VIF: économique, envers d'autres membres	1	2	4		2		1	3	1		1	1

**PH Hormones et dopage**

	2000	2013	2014	2015	2016	2017	2018	2019	2020	2021	2022	2023
Dopage humain		1				1	2	1	1	1		

**PH Drogues**

	2000	2013	2014	2015	2016	2017	2018	2019	2020	2021	2022	2023
Vente de cocaïne		1						1	1			
Production de drogues synthétiques									1			
Vente de drogues synthétiques		1				1			1	1		
Production de cannabis (culture)								1				
Vente de cannabis en grande quantité					1							

**PH Trafic d'armes**

	2000	2013	2014	2015	2016	2017	2018	2019	2020	2021	2022	2023
Commerce et production d'arme non à feu					1							



PH Traite des êtres humains

	2000	2013	2014	2015	2016	2017	2018	2019	2020	2021	2022	2023
TEH - exploitation sexuelle										1		

PH Violence dans l'espace public

	2000	2013	2014	2015	2016	2017	2018	2019	2020	2021	2022	2023
Violence physique (transport public)					1		1					
Violence physique (voie publique)	4	4	5	6	4	9	9	7	6	8	7	2
Violence physique (autre endroit public)		1		1			2		3	1		
Violence physique (endroit accessible au public)	4	6	6	5	4	6	2	1		2	5	
Violence sexuelle (transport public)			1				1					
Violence sexuelle (voie publique)	1		1	1		2	3	2				
Violence sexuelle (autre endroit public)		1				1					1	
Violence sexuelle (endroit accessible au public)		1								2	1	
Violence psychique (transport public)					1	1						
Violence psychique (voie publique)	5	5	6	8	8	11	8	9	9	8	3	
Violence psychique (autre endroit public)					1		2					
Violence psychique (endroit accessible au public)	1	2	3	3	2	2	1	1	4	1	2	1
Vol à main armée (voie publique)										1		
Vol à main armée (endroit accessible au public)	1							1				
Vol avec violence sans arme (voie publique)	2	1						1	1			
Vol avec violence sans arme (autre endroit public)									1			
Vol avec violence sans arme (endr. acces. au pub.)									3			

PH Autre

	2000	2013	2014	2015	2016	2017	2018	2019	2020	2021	2022	2023
Faux policiers		1										
Cyberharcèlement		2	3	3	2	1		11	7	11	12	1
Fraude à l'identité	1	1	3			1		1	4	2	2	2

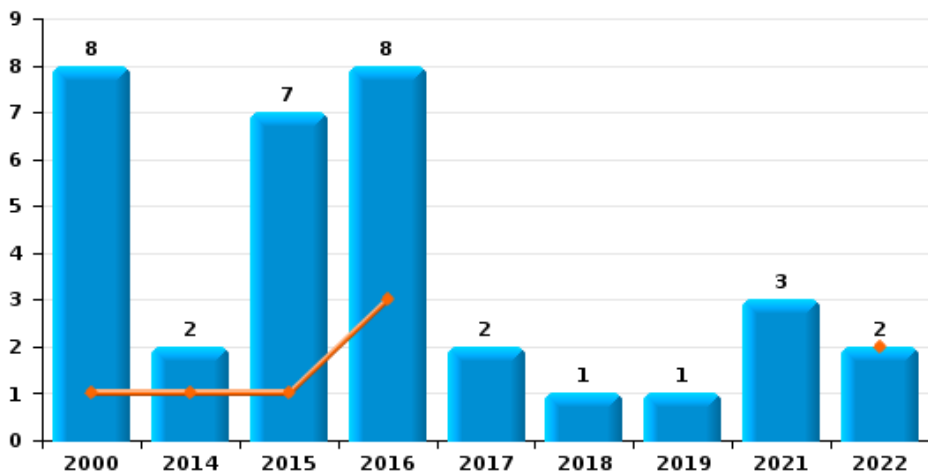




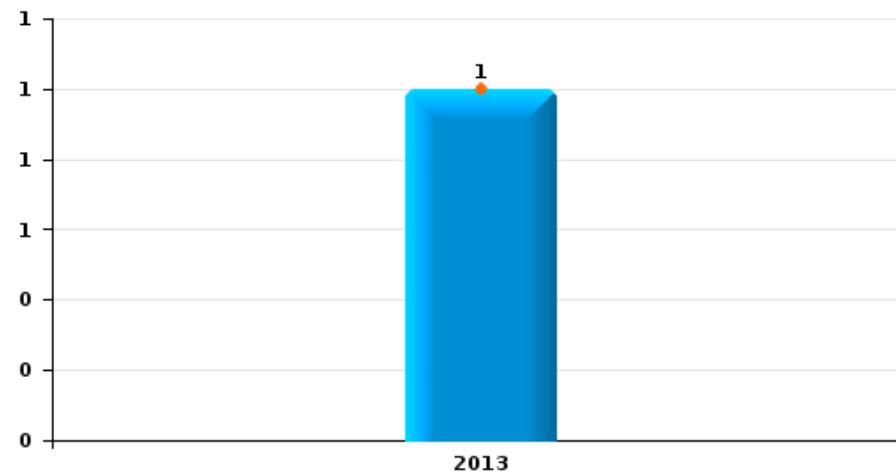
**Moerbeke**

Année	<span style="color: blue;">■</span>
Trimestre 1	<span style="color: orange;">■</span>

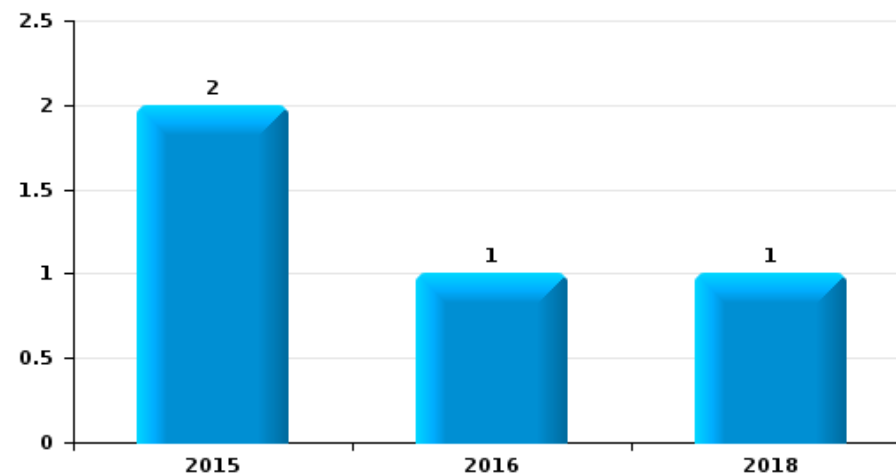
**Vol de voiture**



**Vol de moto**



**Vol dans les garages**



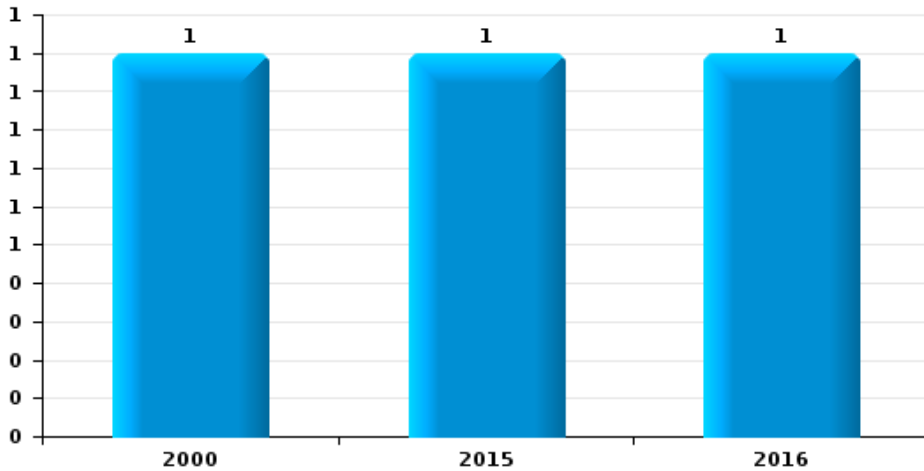




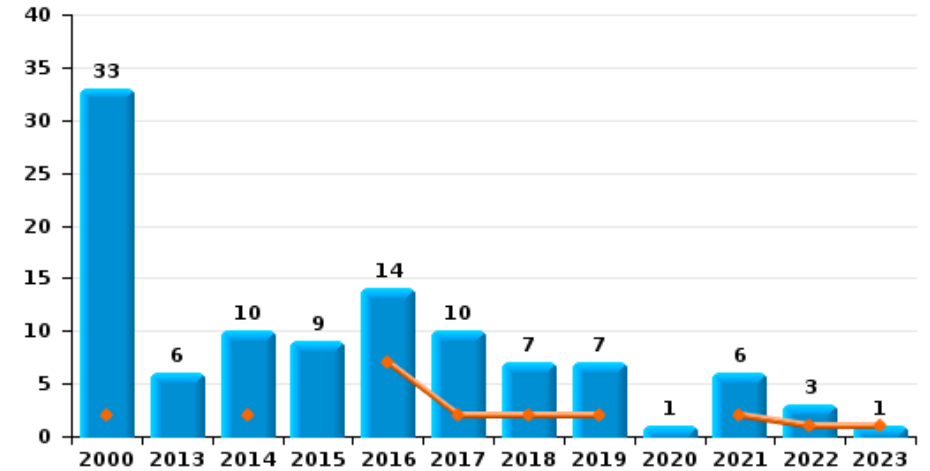
**Moerbeke**

Année	<span style="color: blue;">■</span>
Trimestre 1	<span style="color: orange;">■</span>

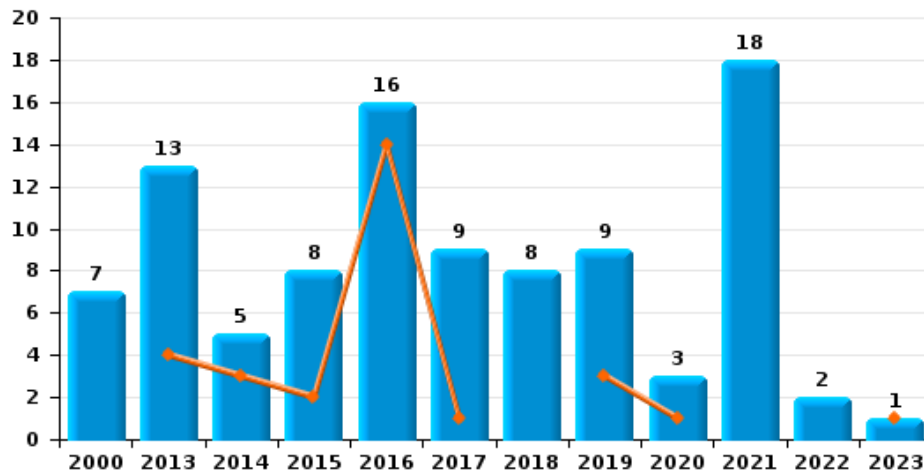
**Vol de vélomoteur**



**Vol de vélo**

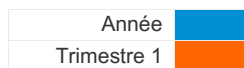


**Vol dans ou sur un véhicule**

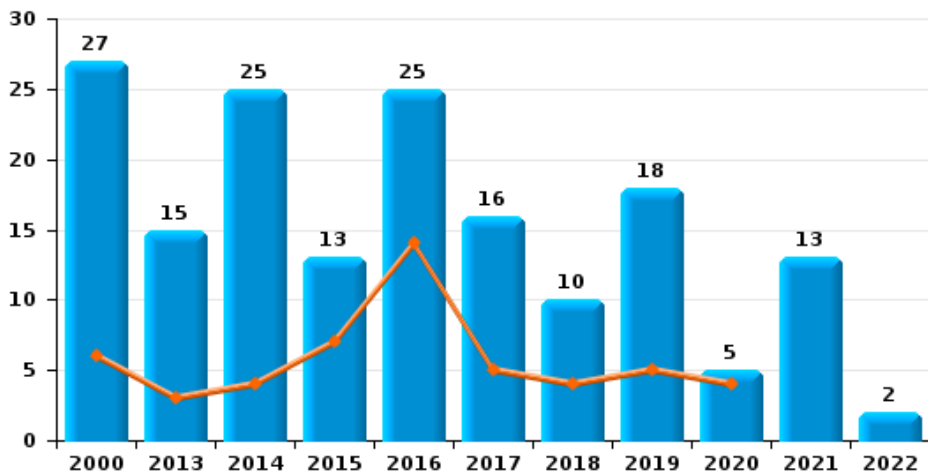




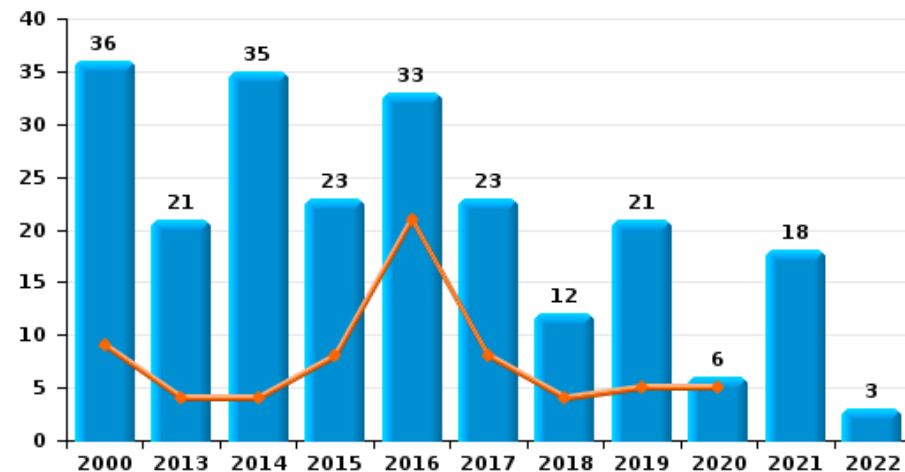
**Moerbeke**



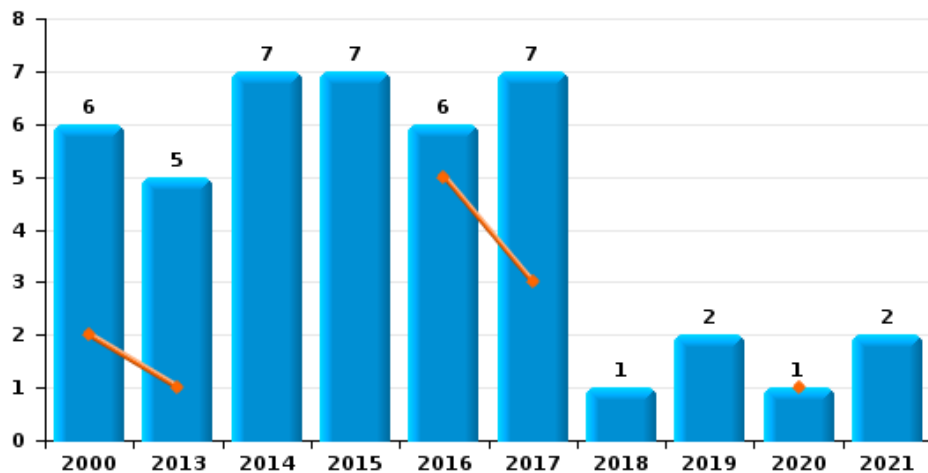
**Cambriolage dans habitation**



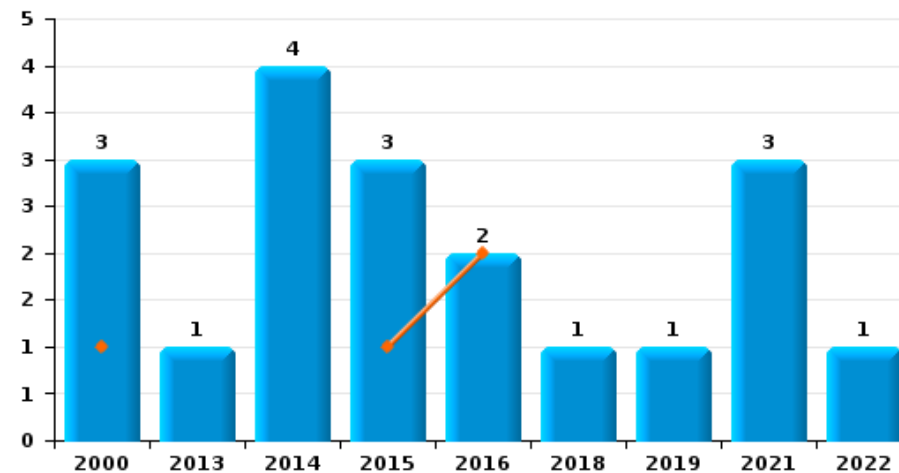
**Cambriolage dans bâtiment (total)**



**Cambriolage ds entreprise ou commerce**

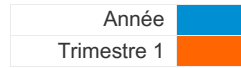


**Cambriolage ds service public ou bâtiment administratif**

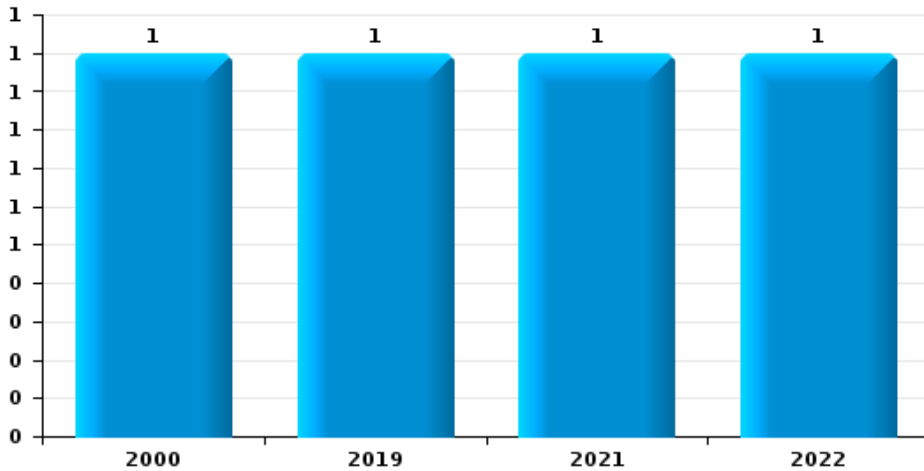




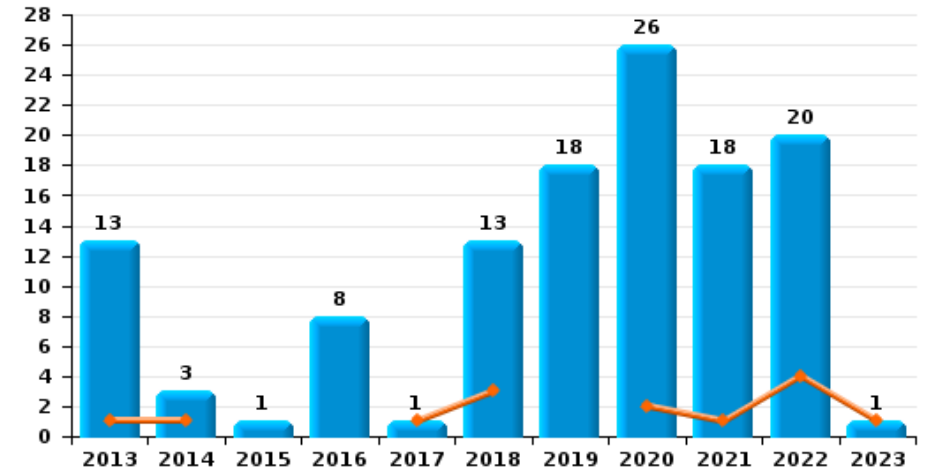
**Moerbeke**



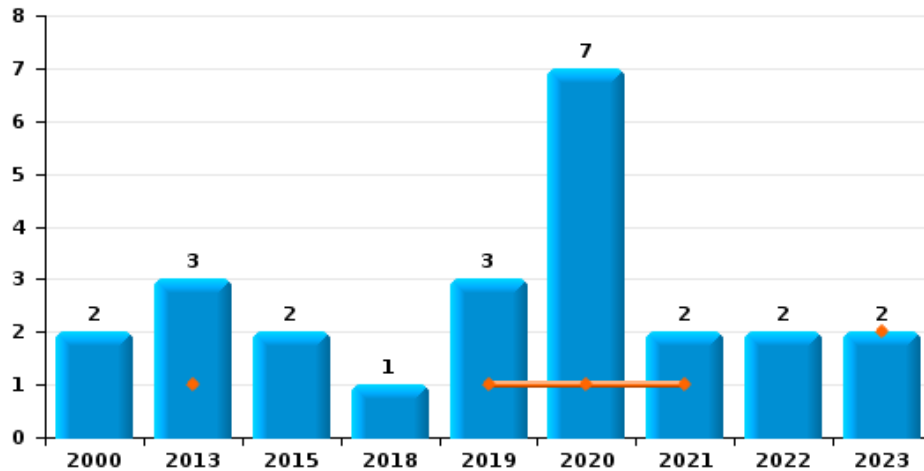
**Vol à main armée**



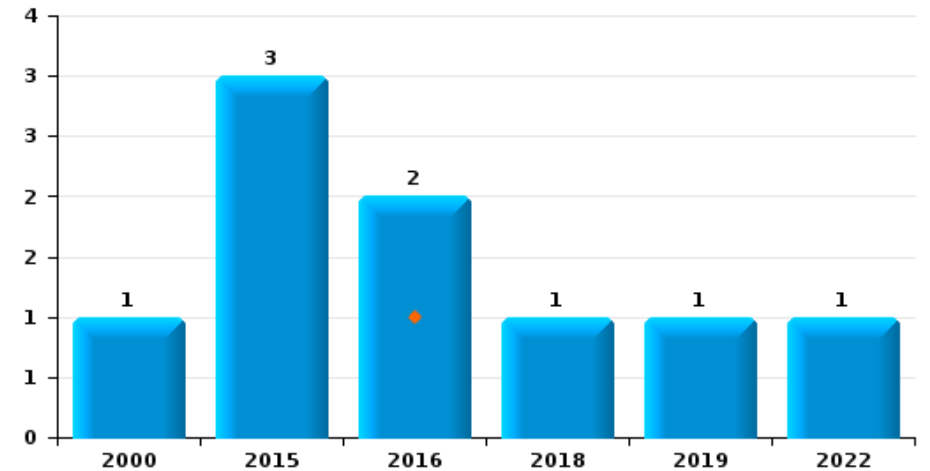
**Vol à l'étalage**



**Vol avec violence sans arme**



**Vol à la tire**

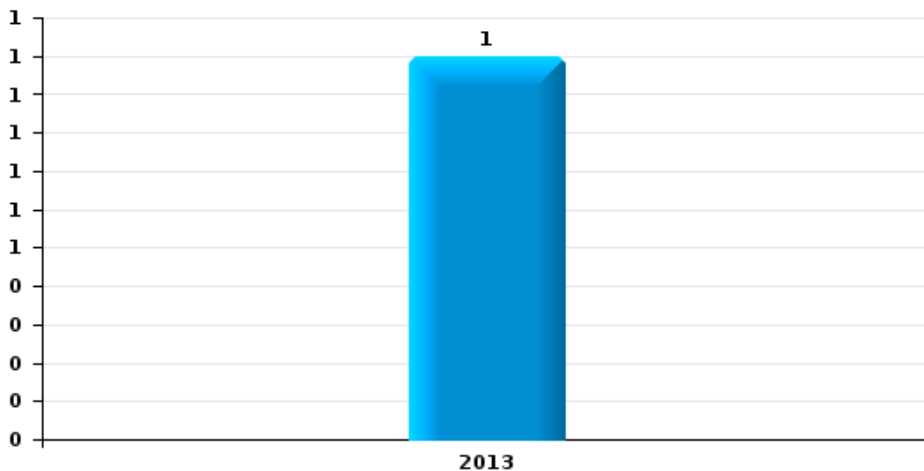




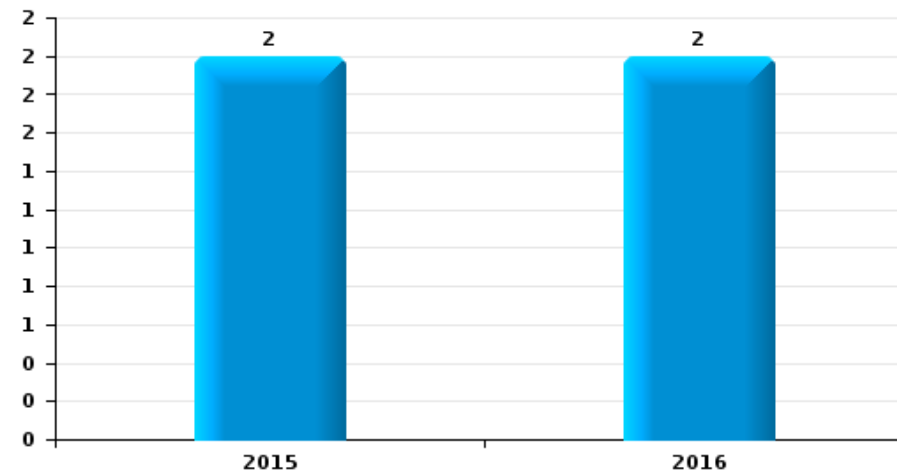
**Moerbeke**

Année	<span style="color: blue;">■</span>
Trimestre 1	<span style="color: orange;">■</span>

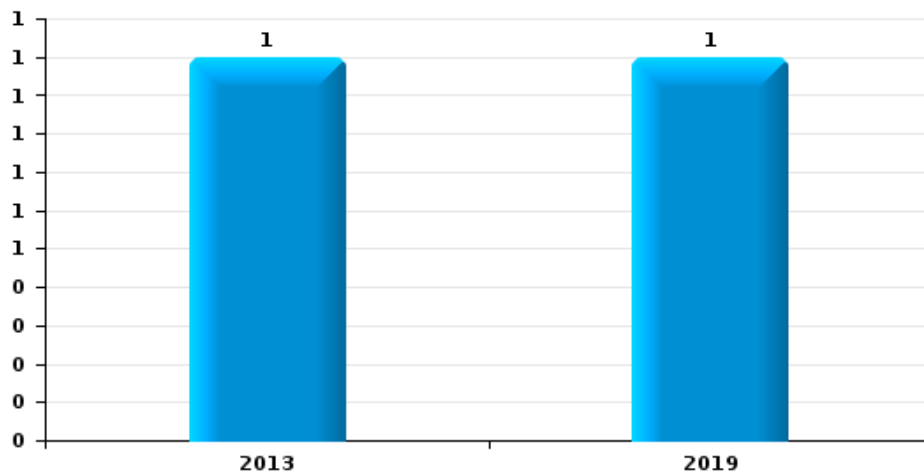
**Arrachage de sac à main**



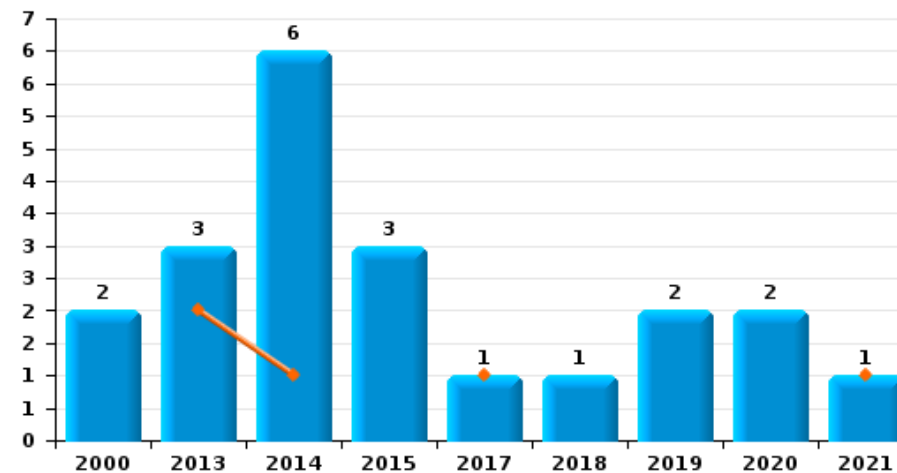
**Graffiti**



**Vol à l'arraché**



**Dégradation de voiture**





**Moerbeke**

**FC Vol moyen de transport**

		2000	2013	2014	2015	2016	2017	2018	2019	2020	2021	2022	2023
Vol de voiture	Trim 1	1		1	1	3						2	
	Trim 2	1		1	1	4							
	Trim 3	4			4			1			2		
	Trim 4	2			1	1	2		1		1		
<b>Total</b>		<b>8</b>		<b>2</b>	<b>7</b>	<b>8</b>	<b>2</b>	<b>1</b>	<b>1</b>		<b>3</b>	<b>2</b>	
Vol de moto	Trim 1		1										
	<b>Total</b>		<b>1</b>										
Vol dans les garages	Trim 2					1							
	Trim 3				1			1					
	Trim 4				1								
	<b>Total</b>				<b>2</b>	<b>1</b>		<b>1</b>					
Vol de vélomoteur	Trim 2					1							
	Trim 3				1								
	Trim 4	1											
	<b>Total</b>	<b>1</b>			<b>1</b>	<b>1</b>							
Vol de vélo	Trim 1	2		2		7	2	2	2		2	1	1
	Trim 2	6	1	2	5	4	3	3	2		1		
	Trim 3	14	4	3	2	3	2	1	1			2	
	Trim 4	11	1	3	2		3	1	2	1	3		
<b>Total</b>		<b>33</b>	<b>6</b>	<b>10</b>	<b>9</b>	<b>14</b>	<b>10</b>	<b>7</b>	<b>7</b>	<b>1</b>	<b>6</b>	<b>3</b>	<b>1</b>



FC Cambriolage

		2000	2013	2014	2015	2016	2017	2018	2019	2020	2021	2022	2023
Cambriolage dans habitation	Trim 1	6	3	4	7	14	5	4	5	4			
	Trim 2	4	7	2	1	5	4	1	2	1	4	1	
	Trim 3	5	3	8	2	4	2	1	7		5	1	
	Trim 4	12	2	11	3	2	5	4	4		4		
<b>Total</b>		<b>27</b>	<b>15</b>	<b>25</b>	<b>13</b>	<b>25</b>	<b>16</b>	<b>10</b>	<b>18</b>	<b>5</b>	<b>13</b>	<b>2</b>	
Cambriolage ds entreprise ou commerce	Trim 1	2	1			5	3			1			
	Trim 2	1	2		2				1				
	Trim 3	2	1	4	1		2	1	1		1		
	Trim 4	1	1	3	4	1	2				1		
<b>Total</b>		<b>6</b>	<b>5</b>	<b>7</b>	<b>7</b>	<b>6</b>	<b>7</b>	<b>1</b>	<b>2</b>	<b>1</b>	<b>2</b>		
Cambriolage ds service public ou bâtiment administ	Trim 1	1			1	2							
	Trim 2	1		4							2		
	Trim 3	1	1		1				1		1	1	
	Trim 4				1			1					
<b>Total</b>		<b>3</b>	<b>1</b>	<b>4</b>	<b>3</b>	<b>2</b>		<b>1</b>	<b>1</b>		<b>3</b>	<b>1</b>	
Cambriolage dans bâtiment (total)	Trim 1	9	4	4	8	21	8	4	5	5			
	Trim 2	6	9	6	3	5	4	1	3	1	6	1	
	Trim 3	8	5	11	4	4	4	2	9		7	2	
	Trim 4	13	3	14	8	3	7	5	4		5		
<b>Total</b>		<b>36</b>	<b>21</b>	<b>35</b>	<b>23</b>	<b>33</b>	<b>23</b>	<b>12</b>	<b>21</b>	<b>6</b>	<b>18</b>	<b>3</b>	



FC Vol autre

		2000	2013	2014	2015	2016	2017	2018	2019	2020	2021	2022	2023
Vol à main armée	Trim 2										1	1	
	Trim 3	1											
	Trim 4								1				
	<b>Total</b>	<b>1</b>							<b>1</b>		<b>1</b>	<b>1</b>	
Vol avec violence sans arme	Trim 1		1						1	1	1		2
	Trim 2		1						1	1		1	
	Trim 3	1			1			1	1	4		1	
	Trim 4	1	1		1					1	1		
<b>Total</b>	<b>2</b>	<b>3</b>		<b>2</b>				<b>1</b>	<b>3</b>	<b>7</b>	<b>2</b>	<b>2</b>	<b>2</b>
Vol dans ou sur un véhicule	Trim 1		4	3	2	14	1		3	1			1
	Trim 2	1	6	1			1	2	2		9	2	
	Trim 3	6	1		5	1	2	2	4	2			
	Trim 4		2	1	1	1	5	4			9		
<b>Total</b>	<b>7</b>	<b>13</b>	<b>5</b>	<b>8</b>	<b>16</b>	<b>9</b>	<b>8</b>	<b>9</b>	<b>9</b>	<b>3</b>	<b>18</b>	<b>2</b>	<b>1</b>
Vol d'armes et explosifs	Trim 1									1			
	Trim 2										1		
	<b>Total</b>									<b>1</b>	<b>1</b>		
Arrachage de sac à main	Trim 2		1										
<b>Total</b>		<b>1</b>											
Vol à l'arraché	Trim 2		1										
	Trim 3								1				
	<b>Total</b>		<b>1</b>						<b>1</b>				
Vol à la tire	Trim 1					1							
	Trim 2					1		1					
	Trim 3				1				1				
	Trim 4	1			2							1	
<b>Total</b>	<b>1</b>			<b>3</b>	<b>2</b>			<b>1</b>	<b>1</b>			<b>1</b>	



FC Vol autre

		2000	2013	2014	2015	2016	2017	2018	2019	2020	2021	2022	2023
Vol à l'étalage	Trim 1		1	1			1	3		2	1	4	1
	Trim 2		1			6		8	8	6	2	3	
	Trim 3		6	1	1	2		2	6	15	4	8	
	Trim 4		5	1					4	3	11	5	
	<b>Total</b>			<b>13</b>	<b>3</b>	<b>1</b>	<b>8</b>	<b>1</b>	<b>13</b>	<b>18</b>	<b>26</b>	<b>18</b>	<b>20</b>
Vol par ruse	Trim 1		1	1								1	
	Trim 2	1											
	Trim 3		2							1			
	Trim 4				1						1	1	
	<b>Total</b>	<b>1</b>	<b>3</b>	<b>1</b>		<b>1</b>				<b>1</b>	<b>1</b>	<b>2</b>	
Vol de métaux	Trim 1			2		1							
	Trim 2		1			1							
	Trim 4					1	1					1	
	<b>Total</b>		<b>1</b>	<b>2</b>	<b>2</b>	<b>2</b>						<b>1</b>	
	Vol sur les chantiers	Trim 1			2			1					
Trim 2					1								
Trim 4								1		1	1		
<b>Total</b>				<b>2</b>	<b>1</b>		<b>1</b>	<b>1</b>		<b>1</b>	<b>1</b>		<b>1</b>
Vol d'animaux		Trim 1			1								
	Trim 2		1	1				1			1		
	Trim 3		1										
	Trim 4					1							
	<b>Total</b>		<b>2</b>	<b>2</b>		<b>1</b>		<b>1</b>			<b>1</b>		





Criminalité ICT

		2000	2013	2014	2015	2016	2017	2018	2019	2020	2021	2022	2023
Fraude de cartes de paiements	Trim 1							1					2
	Trim 2							1					
	Trim 3										1		
	Trim 4							1					
<b>Total</b>								<b>3</b>			<b>1</b>		<b>2</b>
Phishing	Trim 1									1	2	3	1
	Trim 2									1	2	3	
	Trim 3				1					1	5		
	Trim 4									3	3	1	
<b>Total</b>					<b>1</b>					<b>6</b>	<b>12</b>	<b>7</b>	<b>1</b>
Skimming	Trim 2							1					
	Trim 3										1		
	Trim 4							1					
<b>Total</b>								<b>2</b>			<b>1</b>		



FC Autre

		2000	2013	2014	2015	2016	2017	2018	2019	2020	2021	2022	2023
Violence contre les métiers d'intérêt général	Trim 2			1			1					1	
	Trim 4		1			1		1			1		
	<b>Total</b>		<b>1</b>	<b>1</b>		<b>1</b>	<b>1</b>	<b>1</b>			<b>1</b>	<b>1</b>	
Viol collectif	Trim 4			1									
	<b>Total</b>			<b>1</b>									
Graffiti	Trim 4				2	2							
	<b>Total</b>				<b>2</b>	<b>2</b>							
Dégradation de voiture	Trim 1		2	1			1					1	
	Trim 2	1		2					1	1			
	Trim 3			2	1					1			
	Trim 4	1	1	1	2			1	1				
	<b>Total</b>	<b>2</b>	<b>3</b>	<b>6</b>	<b>3</b>		<b>1</b>	<b>1</b>	<b>2</b>	<b>2</b>	<b>1</b>		
Rixe au couteau	Trim 1										1		
	Trim 3											1	
	<b>Total</b>										<b>1</b>	<b>1</b>	



PH Violence intrafamiliale (VIF)

		2000	2013	2014	2015	2016	2017	2018	2019	2020	2021	2022	2023
VIF: physique, dans le couple	Trim 1	1		2	5	4	3	1	2	2	5	3	3
	Trim 2		5	7	1	3	5	4	1	6	5	4	
	Trim 3	1	4	4	3	5	1	3	8	4	1	5	
	Trim 4		3	1	2	1	5	3	2	3	4	1	
	<b>Total</b>	<b>2</b>	<b>12</b>	<b>14</b>	<b>11</b>	<b>13</b>	<b>14</b>	<b>11</b>	<b>13</b>	<b>15</b>	<b>15</b>	<b>13</b>	<b>3</b>
VIF: physique, envers des descendants	Trim 1		1	1			1				2	1	
	Trim 2			1			2			4	2		
	Trim 3		1	1	1		2			1		1	
	Trim 4			1			1			1			
	<b>Total</b>		<b>2</b>	<b>4</b>	<b>1</b>		<b>6</b>			<b>6</b>	<b>4</b>	<b>2</b>	
VIF: physique, envers d'autres membres	Trim 1				1	1	1			2	1	1	1
	Trim 2			1			1		1				
	Trim 3	5	1	1	1	1	2	1	1		1		
	Trim 4	1		1			2	1		1		1	
	<b>Total</b>	<b>6</b>	<b>1</b>	<b>3</b>	<b>2</b>	<b>2</b>	<b>6</b>	<b>2</b>	<b>2</b>	<b>3</b>	<b>2</b>	<b>2</b>	<b>1</b>
VIF: sexuelle, dans le couple	Trim 2				1								
	Trim 4										1		
	<b>Total</b>				<b>1</b>						<b>1</b>		
VIF: sexuelle, envers des descendants	Trim 1		1										
	Trim 3								1	1			
	<b>Total</b>		<b>1</b>						<b>1</b>	<b>1</b>			
VIF: psychique, dans le couple	Trim 1		1	6	4	2	7	1	1	4	3	3	9
	Trim 2	1	3	1	2	3			3	6	5	4	
	Trim 3	1	6	2	2	4	3		3	12	5	6	
	Trim 4	3		2	4	11			5	7	1	2	
	<b>Total</b>	<b>5</b>	<b>10</b>	<b>11</b>	<b>12</b>	<b>20</b>	<b>10</b>	<b>1</b>	<b>12</b>	<b>29</b>	<b>14</b>	<b>15</b>	<b>9</b>



PH Violence intrafamiliale (VIF)

		2000	2013	2014	2015	2016	2017	2018	2019	2020	2021	2022	2023
VIF: psychique, envers des descendants	Trim 1											1	
	Trim 2										1		
	<b>Total</b>										<b>1</b>	<b>1</b>	
VIF: psychique, envers d'autres membres	Trim 1												2
	Trim 2			1							1		
	Trim 3								1			1	
	Trim 4		1		2	1				1			
	<b>Total</b>		<b>1</b>	<b>1</b>	<b>2</b>	<b>1</b>			<b>1</b>	<b>1</b>	<b>1</b>	<b>1</b>	<b>2</b>
VIF: économique, dans le couple	Trim 1								1	1	1		
	Trim 2		1						1				
	Trim 3		1									1	
	Trim 4								2	1			
	<b>Total</b>		<b>2</b>						<b>4</b>	<b>2</b>	<b>1</b>	<b>1</b>	
VIF: économique, envers des descendants	Trim 1	1											
	Trim 4				1					1			
	<b>Total</b>	<b>1</b>			<b>1</b>					<b>1</b>			
VIF: économique, envers d'autres membres	Trim 1		1					1		1		1	1
	Trim 2		1		1				1				
	Trim 3	1							2				
	Trim 4		1	3	1								
	<b>Total</b>	<b>1</b>	<b>2</b>	<b>4</b>		<b>2</b>		<b>1</b>	<b>3</b>	<b>1</b>		<b>1</b>	<b>1</b>



PH Hormones et dopage

		2000	2013	2014	2015	2016	2017	2018	2019	2020	2021	2022	2023
Dopage humain	Trim 1		1							1	1		
	Trim 2							1	1				
	Trim 4						1	1					
	Total		1				1	2	1	1	1		



PH Drogues

		2000	2013	2014	2015	2016	2017	2018	2019	2020	2021	2022	2023
Vente de cocaïne	Trim 2		1						1				
	Trim 4									1			
	<b>Total</b>		<b>1</b>						<b>1</b>	<b>1</b>			
Production de drogues synthétiques	Trim 1									1			
	<b>Total</b>									<b>1</b>			
Vente de drogues synthétiques	Trim 1										1		
	Trim 2		1				1						
	Trim 3									1			
	<b>Total</b>		<b>1</b>				<b>1</b>			<b>1</b>	<b>1</b>		
Production de cannabis (culture)	Trim 3								1				
	<b>Total</b>								<b>1</b>				
Vente de cannabis en grande quantité	Trim 2					1							
	<b>Total</b>					<b>1</b>							



PH Trafic d'armes

		2000	2013	2014	2015	2016	2017	2018	2019	2020	2021	2022	2023
Commerce et production d'arme non à feu	Trim 4					1							
	Total					1							



PH Traite des êtres humains

		2000	2013	2014	2015	2016	2017	2018	2019	2020	2021	2022	2023
TEH - exploitation sexuelle	Trim 4										1		
	Total										1		





PH Violence dans l'espace public

		2000	2013	2014	2015	2016	2017	2018	2019	2020	2021	2022	2023
Violence physique (transport public)	Trim 3					1		1					
	<b>Total</b>					<b>1</b>		<b>1</b>					
Violence physique (voie publique)	Trim 1	1		1	1	2	4	3	1	3	1	1	2
	Trim 2		1	2		2	3	2	4	1	2	1	
	Trim 3	2	1	1	4		2	1	2		2	4	
	Trim 4	1	2	1	1			3		2	3	1	
<b>Total</b>	<b>4</b>	<b>4</b>	<b>5</b>	<b>6</b>	<b>4</b>	<b>9</b>	<b>9</b>	<b>7</b>	<b>6</b>	<b>8</b>	<b>7</b>	<b>2</b>	
Violence physique (autre endroit public)	Trim 2									2			
	Trim 3		1		1			2		1	1		
<b>Total</b>		<b>1</b>		<b>1</b>				<b>2</b>		<b>3</b>	<b>1</b>		
Violence physique (endroit accessible au public)	Trim 1		1	2	1	2	2					2	
	Trim 2	3	3	3	2	1	1				1		
	Trim 3	1	1	1	2		2		1			1	
	Trim 4		1			1	1	2			1	2	
<b>Total</b>	<b>4</b>	<b>6</b>	<b>6</b>	<b>5</b>	<b>4</b>	<b>6</b>	<b>2</b>	<b>1</b>		<b>2</b>	<b>5</b>		
Violence sexuelle (transport public)	Trim 2							1					
	Trim 4			1									
<b>Total</b>			<b>1</b>					<b>1</b>					
Violence sexuelle (voie publique)	Trim 1	1					1	3					
	Trim 2								1				
	Trim 3			1		1			1				
	Trim 4		1										
<b>Total</b>	<b>1</b>	<b>1</b>	<b>1</b>		<b>2</b>	<b>3</b>	<b>2</b>						
Violence sexuelle (autre endroit public)	Trim 1		1										
	Trim 3					1						1	
<b>Total</b>		<b>1</b>				<b>1</b>					<b>1</b>		



PH Violence dans l'espace public

		2000	2013	2014	2015	2016	2017	2018	2019	2020	2021	2022	2023
Violence sexuelle (endroit accessible au public)	Trim 1		1										
	Trim 3										1		
	Trim 4										1	1	
	<b>Total</b>		<b>1</b>								<b>2</b>	<b>1</b>	
Violence psychique (transport public)	Trim 1						1						
	Trim 3					1							
	<b>Total</b>					<b>1</b>	<b>1</b>						
Violence psychique (voie publique)	Trim 1		1			3	2	1	3		2	2	
	Trim 2	2		1	1	1	3	2	3	4	2	1	
	Trim 3	3	4	1	5	3	2	2	2	2	3		
	Trim 4			4	2	1	4	3	1	3	1		
	<b>Total</b>	<b>5</b>	<b>5</b>	<b>6</b>	<b>8</b>	<b>8</b>	<b>11</b>	<b>8</b>	<b>9</b>	<b>9</b>	<b>8</b>	<b>3</b>	
Violence psychique (autre endroit public)	Trim 2							1					
	Trim 3					1		1					
	<b>Total</b>					<b>1</b>		<b>2</b>					
Violence psychique (endroit accessible au public)	Trim 1				1	1			1	1	1		1
	Trim 2	1	1	2		1		1					1
	Trim 3		1		2					3			
	Trim 4			1			2					1	
	<b>Total</b>	<b>1</b>	<b>2</b>	<b>3</b>	<b>3</b>	<b>2</b>	<b>2</b>	<b>1</b>	<b>1</b>	<b>4</b>	<b>1</b>	<b>2</b>	<b>1</b>
Vol à main armée (voie publique)	Trim 2										1		
	<b>Total</b>										<b>1</b>		
Vol à main armée (endroit accessible au public)	Trim 3	1											
	Trim 4								1				
	<b>Total</b>	<b>1</b>							<b>1</b>				



PH Violence dans l'espace public

		2000	2013	2014	2015	2016	2017	2018	2019	2020	2021	2022	2023
Vol avec violence sans arme (voie publique)	Trim 2		1										
	Trim 3	1							1				
	Trim 4	1								1			
	<b>Total</b>	<b>2</b>	<b>1</b>						<b>1</b>	<b>1</b>			
Vol avec violence sans arme (autre endroit public)	Trim 3									1			
<b>Total</b>									<b>1</b>				
Vol avec violence sans arme (endr. acces. au pub.)	Trim 3									3			
<b>Total</b>									<b>3</b>				



PH Autre

		2000	2013	2014	2015	2016	2017	2018	2019	2020	2021	2022	2023
Faux policiers	Trim 2		1										
	<b>Total</b>		<b>1</b>										
Cyberharcèlement	Trim 1				1		1		4	1	2	7	1
	Trim 2					1			3		3	2	
	Trim 3		2		2				1	4	2	2	
	Trim 4			3		1			3	2	4	1	
	<b>Total</b>		<b>2</b>	<b>3</b>	<b>3</b>	<b>2</b>	<b>1</b>		<b>11</b>	<b>7</b>	<b>11</b>	<b>12</b>	<b>1</b>
Fraude à l'identité	Trim 1			2					1			1	2
	Trim 2			1			1			2	2		
	Trim 3	1								1			
	Trim 4		1							1		1	
	<b>Total</b>	<b>1</b>	<b>1</b>	<b>3</b>			<b>1</b>		<b>1</b>	<b>4</b>	<b>2</b>	<b>2</b>	<b>2</b>



**Moerbeke**

**2022**

**FC Vol moyen de transport**

	Jan	Mar	Juil	Sep	Total
Vol de voiture	1	1			2
Vol de vélo	1		1	1	3

**FC Cambriolage**

	Juin	Juil	Août	Total
Cambriolage dans habitation	1		1	2
Cambriolage ds service public ou bâtiment administ		1		1
Cambriolage dans bâtiment (total)	1	1	1	3

**FC Vol autre**

	Jan	Mar	Avr	Mai	Juin	Août	Sep	Oct	Nov	Déc	Total
Vol à main armée			1								1
Vol avec violence sans arme				1			1				2
Vol dans ou sur un véhicule					2						2
Vol à la tire										1	1
Vol à l'étalage	1	3		2	1	8		2	1	2	20
Vol par ruse		1						1			2
Vol de métaux								1			1

**Criminalité ICT**

	Jan	Fév	Avr	Mai	Déc	Total
Phishing	2	1	1	2	1	7



### FC Autre

	Juin	Juil	Total
Violence contre les métiers d'intérêt général	1		1
Rixe au couteau		1	1

### PH Violence intrafamiliale (VIF)

	Jan	Fév	Mar	Avr	Mai	Juin	Juil	Août	Sep	Oct	Déc	Total
VIF: physique, dans le couple	2	1			3	1	4	1			1	13
VIF: physique, envers des descendants		1					1					2
VIF: physique, envers d'autres membres	1									1		2
VIF: psychique, dans le couple	2	1		2		2	2		4		2	15
VIF: psychique, envers des descendants		1										1
VIF: psychique, envers d'autres membres							1					1
VIF: économique, dans le couple							1					1
VIF: économique, envers d'autres membres			1									1

### PH Violence dans l'espace public

	Jan	Fév	Mar	Avr	Mai	Juin	Juil	Sep	Oct	Déc	Total
Violence physique (voie publique)			1	1			3	1	1		7
Violence physique (endroit accessible au public)		1	1					1	1	1	5
Violence sexuelle (autre endroit public)							1				1
Violence sexuelle (endroit accessible au public)									1		1
Violence psychique (voie publique)	1		1		1						3
Violence psychique (endroit accessible au public)						1			1		2

### PH Autre

	Jan	Fév	Mar	Avr	Juin	Juil	Sep	Déc	Total
Cyberharcèlement	2	3	2	1	1	1	1	1	12
Fraude à l'identité	1							1	2



2023

**FC Vol moyen de transport**

	Jan	Total
Vol de vélo	1	1

**FC Vol autre**

	Jan	Fév	Mar	Total
Vol avec violence sans arme		1	1	2
Vol dans ou sur un véhicule			1	1
Vol à l'étalage	1			1
Vol sur les chantiers	1			1

**Criminalité ICT**

	Mar	Total
Fraude de cartes de paiements	2	2
Phishing	1	1

**PH Violence intrafamiliale (VIF)**

	Jan	Fév	Mar	Total
VIF: physique, dans le couple	1	2		3
VIF: physique, envers d'autres membres	1			1
VIF: psychique, dans le couple	1	4	4	9
VIF: psychique, envers d'autres membres			2	2
VIF: économique, envers d'autres membres		1		1

**PH Violence dans l'espace public**

	Fév	Mar	Total
Violence physique (voie publique)	2		2
Violence psychique (endroit accessible au public)		1	1



**PH Autre**

	Mar	Total
Cyberharcèlement	1	1
Fraude à l'identité	2	2



# ***STATISTIQUES POLICIERES DE CRIMINALITE***

---

***LIEU DE PERPETRATION: COMMUNE***

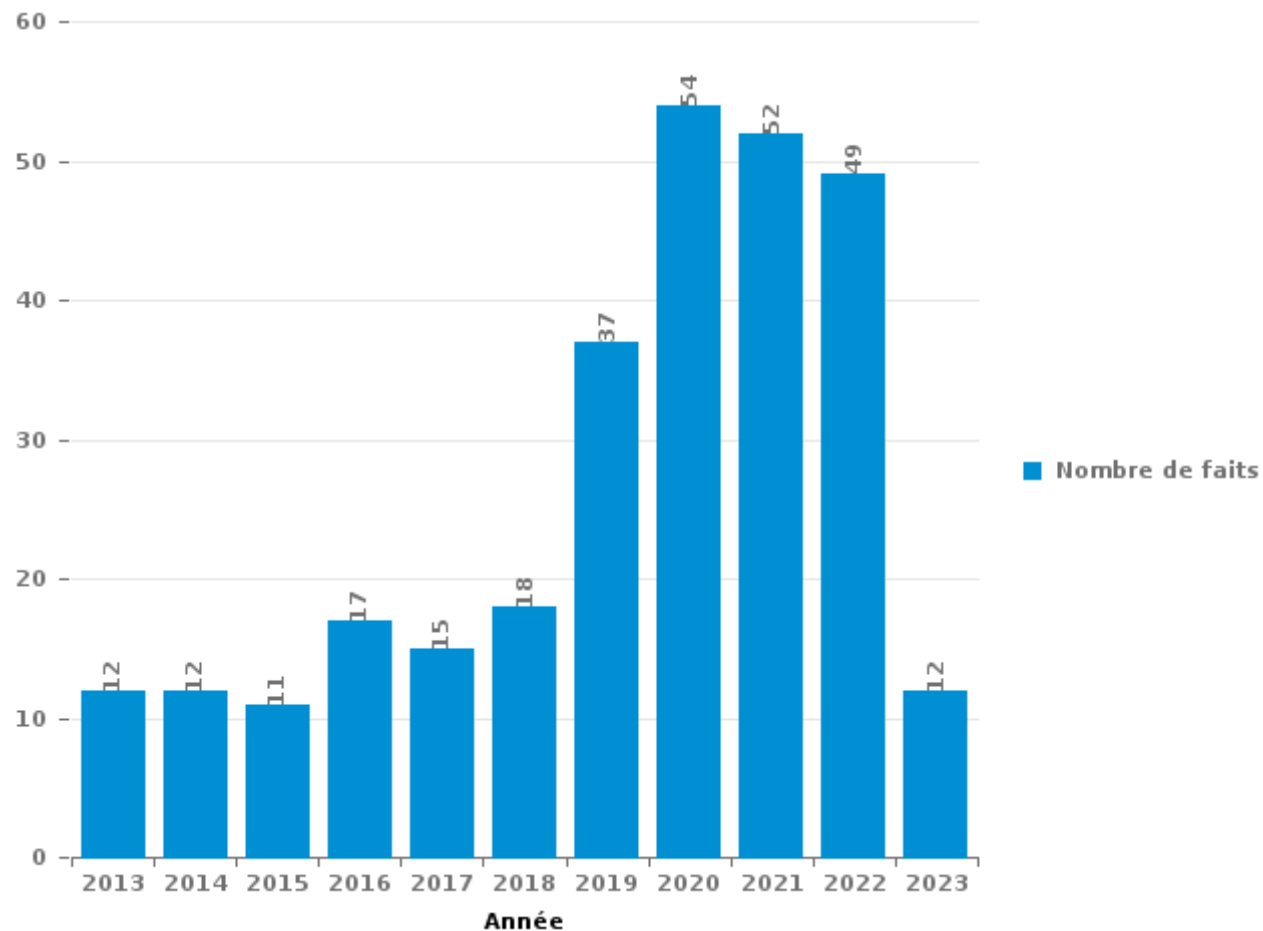
**Moerbeke**

***PARTIE III : ICT***



**Moerbeke**

Nombre total de délits avec un élément ICT/online, depuis 2013





Criminalité ICT/online au sens strict

Infractions (exhaustif)

	2013	2014	2015	2016	2017	2018	2019	2020	2021	2022	2023
Criminalité informatique: Faux en informatique:		1				3	4	7	1		1
Criminalité informatique: Fraude informatique:	1		1	2	4	4	7	19	15	11	5
Criminalité informatique: Hacking:				2		7	3	6	8	3	1
Criminalité informatique: Sabotage:	1						1				
<b>Total:</b>	<b>2</b>	<b>1</b>	<b>1</b>	<b>4</b>	<b>4</b>	<b>14</b>	<b>15</b>	<b>32</b>	<b>24</b>	<b>14</b>	<b>7</b>

Figures criminelles (à considérer spécifiquement – ne pas additionner avec d'autres éléments – risque de double comptage!)

	2016	2018	2020	2021	2022	2023
Fraude de cartes de paiements		3		1		2
Phishing	1		6	12	7	1
Skimming		2		1		



## Criminalité ICT/online au sens large

Infractions (uniquement si code-fait existe)

	2013	2014	2015	2016	2017	2018	2019	2020	2021	2022	2023
Fraude: Escroquerie: Fraude par internet	9	7	6	9	9	9	20	26	18	25	4
Infr. contre les mœurs: Pornographie enfantine: Accès pornographie enfantine via technologie							1				
Infr. contre les mœurs: Voyeurisme: Diffusion enregistrement nudité ou intimité					2				2		
<b>Total:</b>	<b>9</b>	<b>7</b>	<b>6</b>	<b>9</b>	<b>11</b>	<b>9</b>	<b>21</b>	<b>26</b>	<b>20</b>	<b>25</b>	<b>4</b>

Figures criminelles (à considérer spécifiquement – ne pas additionner avec d'autres éléments – risque de double comptage!)

	2013	2014	2015	2016	2017	2019	2020	2021	2022	2023
Cyberharcèlement	2	3	3	2	1	11	7	11	12	1

# ***STATISTIQUES POLICIERES DE CRIMINALITE***

---

***LIEU DE PERPETRATION: COMMUNE***

**Moerbeke**

***PARTIE IV : DESTINATION LIEU***



**Moerbeke**

**Vol et extorsion**

	2000	2013	2014	2015	2016	2017	2018	2019	2020	2021	2022	2023
Habitation: maison	31	14	34	25	32	11	18	25	10	8	8	1
Voie publique	30	21	11	14	16	15	12	14	5	18	3	1
Magasin	3	17	8	3	10	4	16	19	30	19	23	2
Habitation: non précisée	4	9	4	7	7	5		2	3	6	2	
Habitation: allée	2	1	2	7	13	1	2		1	4	1	
Inconnue	10		1	4	3	2	2		1	5	2	2
Habitation: dépendances	2	6	1	4	3	6		3	2		2	1
Horeca	8	2	6	4	5	3	1				1	
Habitation: autre	2	2	1	4	3	3	2	1		4	2	
Entreprise	2	3	1	1	5	3	2	1	1	2		1
Parking	4	2	3	2	2	1	2	2	2	1		
Terrain	4	4	2	3	3	2	1		1		1	
Institution d'enseignement	3	1	4	2	1	2	1	1		3	1	
Culture et loisirs	5	2	1	2	2	1	1	1				
Habitation: appartement	2	1	1		1	2		1		5	1	
Service public	4	1	1		1	1	1			1	1	
Habitation: garage	1	1			5	1		1				
Infrastructure sportive	1				2	1			2	2	1	
Stade			1	3	1	3		1				
Chantier			1	1		1	1		1	1		1
Emplacement de vélo					2			1		2	1	
Autre		1	1				1	1		1		
Arrêt de bus / tram			2				1		1			
Moyen de transport: camion		1	1		2							
Moyen de transport: autre				1						2		
Bâtiment administratif							1	1				
Edifice religieux / lieu du culte			1	1								
Maison de repos			1		1							
Médecin / dentiste / pharmacien	1										1	
Moyen de transport: autobus / autocar								2				
Moyen de transport: voiture	1	1										
Service				2								
Banque / institution financière	1											
Cimetière							1					
Eaux intérieures et maritimes	1											
Hôpital				1								
Station de bus / métro et gare de chemin de fer					1							
<b>Total</b>	<b>122</b>	<b>90</b>	<b>89</b>	<b>91</b>	<b>121</b>	<b>68</b>	<b>66</b>	<b>77</b>	<b>60</b>	<b>84</b>	<b>51</b>	<b>9</b>

FPF/DGR/DRI/BIPOL - Statistiques policières de criminalité (date de clôture: 22/09/2023)

Les données pour les années 2001 jusqu'à 2012 ne sont plus publiées mais restent disponibles sur demande auprès du service BIPOL.

Les données pour 2023 ne concernent que le 1er trimestre.



Moerbeke

Dégradation de la propriété

	2000	2013	2014	2015	2016	2017	2018	2019	2020	2021	2022	2023
Voie publique	21	10	13	11	4	4	5	12	10	13	12	
Habitation: résidence principale	3	4	12	11	9	9	12	18	7	9	7	2
Parking	1	2	3	3	2	2	1	5	2	2	2	
Terrain	2	2	1	3	2	3	1		2	7	1	
Habitation: allée	1		3		3	1	5		1	2	1	1
Inconnue	14					2				1	1	
Habitation: non précisée	1		4			1	2	5		3		1
Habitation: jardin	1	3	4	3		1		2			2	
Habitation: résidence secondaire	1	2		3					1	1		
Habitation: dépendances		1		1	2		1	2				
Horeca	2	1	1			1	1					1
Autre		1	2			1				2		
Culture et loisirs	4								1		1	
Institution d'enseignement		2	1					1		1	1	
Infrastructure sportive	1	1								1	1	
Service public	2	1								1		
Stade					1	1	1					
Banque / institution financière						2						
Entreprise					1	1						
Habitation: garage			1	1								
Magasin				1							1	
Moyen de transport: autre		1						1				
Aéroport			1									
Arrêt de bus / tram									1			
Cimetière									1			
Edifice religieux / lieu du culte						1						
Maison de repos							1					
Moyen de transport: voiture								1				
Station de bus / métro et gare de chemin de fer	1											
<b>Total</b>	<b>55</b>	<b>31</b>	<b>46</b>	<b>37</b>	<b>24</b>	<b>30</b>	<b>30</b>	<b>47</b>	<b>26</b>	<b>43</b>	<b>31</b>	<b>4</b>

FPF/DGR/DRI/BIPOL - Statistiques policières de criminalité (date de clôture: 22/09/2023)

Les données pour les années 2001 jusqu'à 2012 ne sont plus publiées mais restent disponibles sur demande auprès du service BIPOL.

Les données pour 2023 ne concernent que le 1er trimestre.



**Moerbeke**

**Infractions contre l'intégrité physique**

	2000	2013	2014	2015	2016	2017	2018	2019	2020	2021	2022	2023
Habitation	10	17	21	18	18	27	12	22	26	26	23	4
Voie publique	5	4	4	9	5	11	8	7	9	8	7	2
Horeca	1	3	2	1	3	2	1	1		1	2	
Habitation: allée		1	1				2	1	2	3		
Institution d'enseignement	1			1		1		2		2	1	1
Parking	2	1		1		1					3	
Culture et loisirs	1		2	1		2	1					
Terrain				2		4					1	
Entreprise			1		1			1				
Habitation: jardin			1	1						1		
Inconnue	1								1	1		
Stade		1	1	1								
Service public				1	1							
Arrêt de bus / tram					1							
Autre										1		
Bureau de police		1										
Magasin										1		
Maison de débauche				1								
Moyen de transport: autobus / autocar							1					
<b>Total</b>	<b>21</b>	<b>28</b>	<b>33</b>	<b>37</b>	<b>29</b>	<b>48</b>	<b>25</b>	<b>34</b>	<b>38</b>	<b>44</b>	<b>37</b>	<b>7</b>

FPF/DGR/DRI/BIPOL - Statistiques policières de criminalité (date de clôture: 22/09/2023)  
 Les données pour les années 2001 jusqu'à 2012 ne sont plus publiées mais restent disponibles sur demande auprès du service BIPOL.  
 Les données pour 2023 ne concernent que le 1er trimestre.





# ***STATISTIQUES POLICIERES DE CRIMINALITE***

---

*LIEU DE PERPETRATION: COMMUNE*

**Moerbeke**

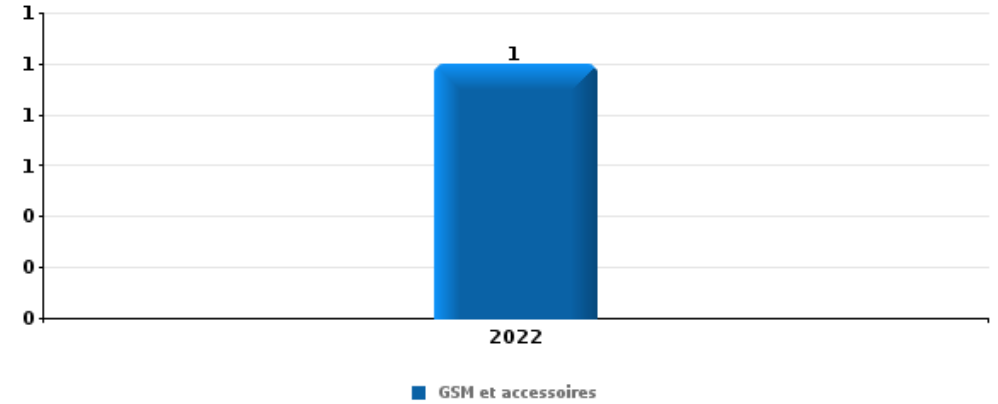
***PARTIE V : OBJETS ET MOYENS DE TRANSPORT***



**Moerbeke**

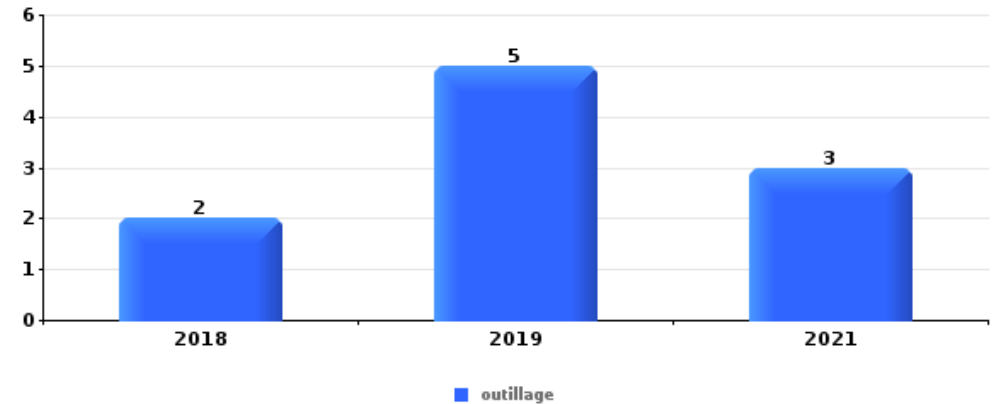
**Vol à main armée**

Top 5 Objets volés (sbd nombre de faits)		2018	2019	2020	2021	2022	2023
1	GSM et accessoires					1	



**Vol dans ou sur un véhicule**

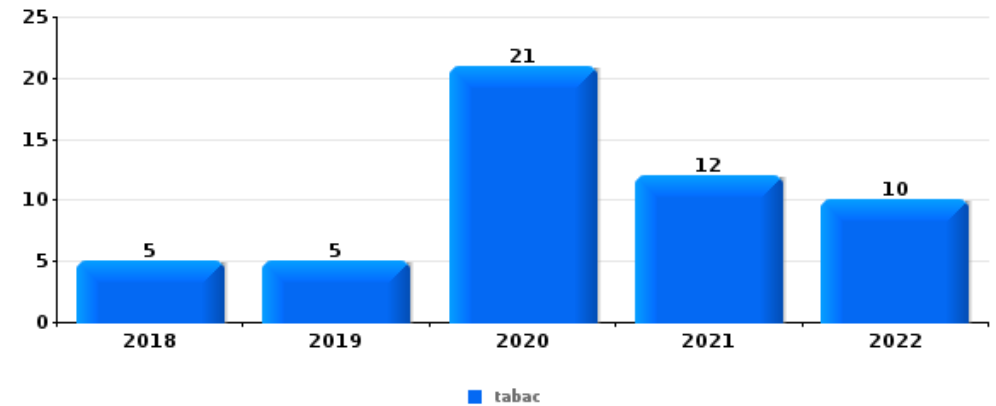
Top 5 Objets volés (sbd nombre de faits)		2018	2019	2020	2021	2022	2023
1	outillage	2	5		3		
2	argent		2	1	2		1
3	vêtement	3	1	1			
4	GPS	1		1	2		
5	carte bancaire / carte de crédit		1		1		1
5	clé	1	1		1		
5	permis de conduire		1		1		1
5	portefeuille		2				1





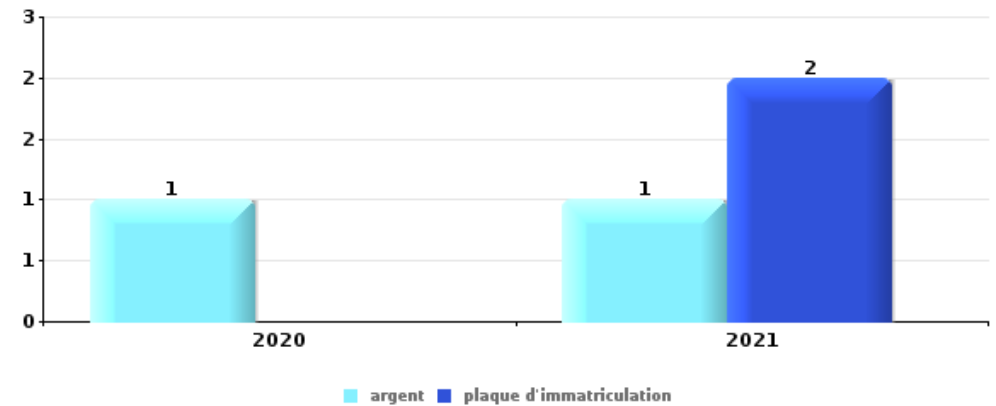
## Vol à l'étalage

Top 5 Objets volés (sbd nombre de faits)		2018	2019	2020	2021	2022	2023
1	tabac	5	5	21	12	10	
2	alimentation	11	10	3	5	7	
3	argent		2				
4	parfum / produit de beauté					1	



## Cambrilage ds entreprise ou commerce

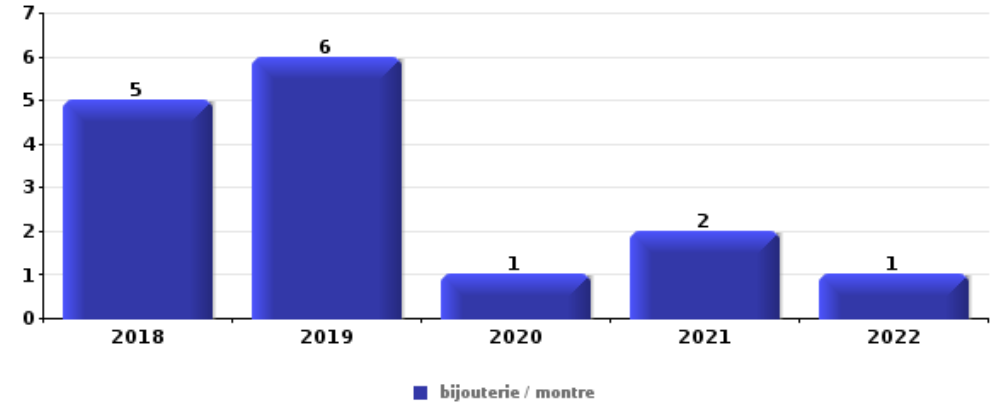
Top 5 Objets volés (sbd nombre de faits)		2018	2019	2020	2021	2022	2023
1	argent			1	1		
1	plaque d'immatriculation				2		
3	carte bancaire / carte de crédit				1		
3	carte d'identité / passeport				1		
3	document véhicule				1		
3	multimédia				1		
3	ordinateur et accessoires			1			
3	permis de conduire				1		
3	portefeuille				1		





**Cambrilage dans habitation**

Top 5 Objets volés (sbd nombre de faits)		2018	2019	2020	2021	2022	2023
1	bijouterie / montre	5	6	1	2	1	
2	argent	3	6	1	1	1	
3	ordinateur et accessoires	1	1			2	
4	autre document officiel	1		1	1		
4	clé	1	1		1		
4	outillage		1		2		
4	portefeuille	1	1		1		



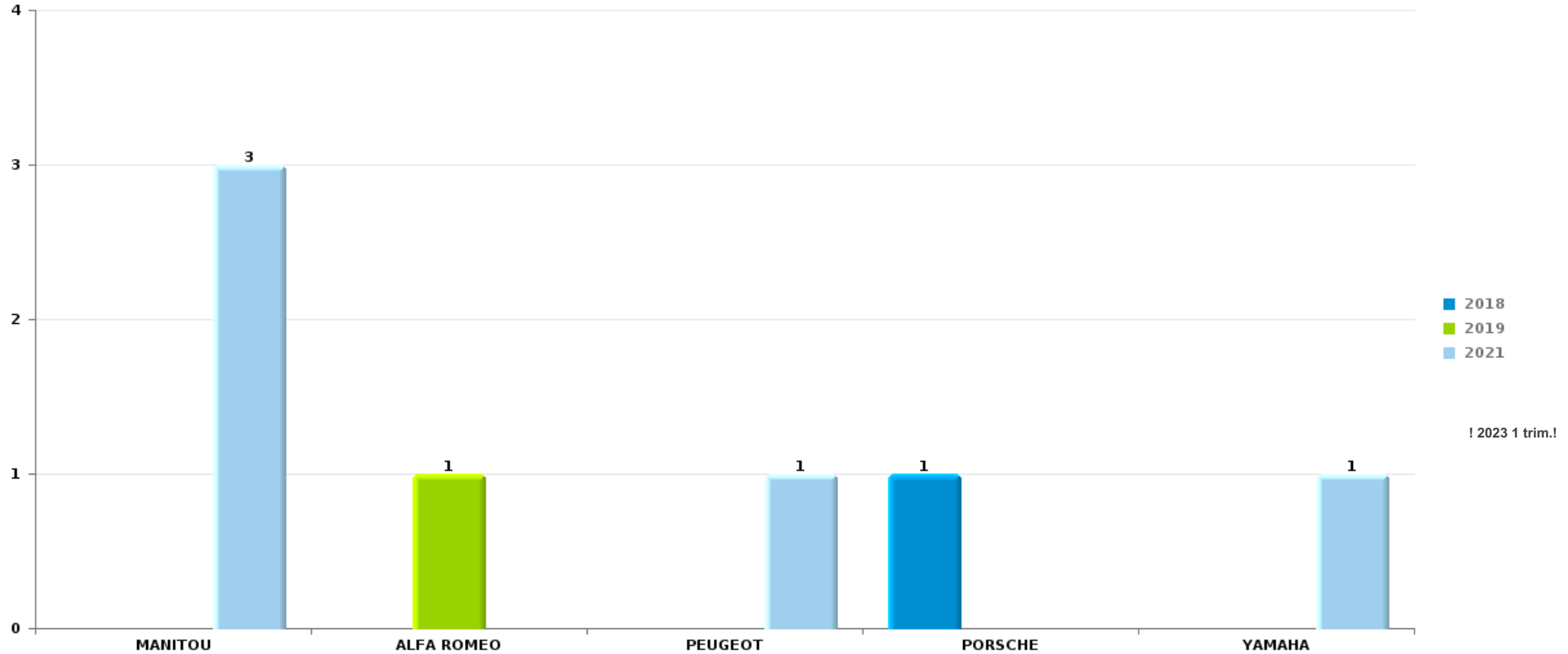
*Remarque: en ce qui concerne les objets, aucun total n'est reproduit étant donné que plusieurs objets peuvent avoir été volés lors d'un même fait.*



Moerbeke

Vol de voiture

Nombre de voitures volées par marque (Top 5)



# ***STATISTIQUES POLICIERES DE CRIMINALITE***

---

***LIEU DE PERPETRATION: COMMUNE***

**Moerbeke**

***PARTIE VI : SUSPECTS***



## Partie 1: Niveau FAITS (comptage du nombre de faits pour lesquels un certain type de suspect est impliqué)

### 1.1. Nombre d'infractions selon le sexe des suspects identifiés (par catégorie principale)

Étant donné que, tant un suspect identifié masculin qu'un suspect identifié féminin peuvent être impliqués lors d'un même fait, il est possible que la somme des colonnes «Hommes» et «Femmes» soit supérieure à la valeur de la colonne «Total...» (voir également la note méthodologique)

#### Moerbeke

2023

Catégorie principale / Sexe	Nombre total de faits avec au moins 1 suspect	Hommes	%	Femmes	%
Drogues	3	3	100,0%		
Infr. contre autres valeurs morales et sentiments	3	2	66,7%	1	33,3%
Vol et extorsion	3	2	66,7%	2	66,7%
Infr. contre la sécurité publique	2	2	100,0%		
Infr. contre l'intégrité physique	2	2	100,0%		
Registre de population	2	2	100,0%		
Armes et explosifs	1	1	100,0%		
Criminalité informatique	1	1	100,0%		
Dégradation de la propriété	1	1	100,0%		
Fraude	1			1	100,0%
Infr. contre les mœurs	1	1	100,0%		
<b>Total</b>	<b>20</b>	<b>17</b>	<b>85,0%</b>	<b>4</b>	<b>20,0%</b>





## 1.2. Nombre d'infractions selon le sexe des suspects identifiés (par figure criminelle)

Étant donné que, tant un suspect identifié masculin qu'un suspect identifié féminin peuvent être impliqués lors d'un même fait, il est possible que la somme des colonnes «Hommes» et «Femmes» soit supérieure à la valeur de la colonne «Total...» (voir également la note méthodologique)

### Moerbeke

2023

#### FC Vol autre

Figure criminelle / Sexe	Nombre total de faits avec au moins 1 suspect identifié	Hommes	%	Femmes	%
<b>Vol à l'étalage</b>	1	1	100,0%	1	100,0%
<b>Total</b>	PA	PA	PA	PA	PA

#### Criminalité ICT

Figure criminelle / Sexe	Nombre total de faits avec au moins 1 suspect identifié	Hommes	%
<b>Phishing</b>	1	1	100,0%
<b>Total</b>	PA	PA	PA

#### PH Violence intrafamiliale (VIF)

Figure criminelle / Sexe	Nombre total de faits avec au moins 1 suspect identifié	Hommes	%	Femmes	%
<b>VIF: physique, dans le couple</b>	1	1	100,0%		
<b>VIF: psychique, dans le couple</b>	2	2	100,0%		
<b>VIF: psychique, envers d'autres membres</b>	2	1	50,0%	1	50,0%
<b>Total</b>	PA	PA	PA	PA	PA

## CRIMINALITE ENREGISTREE: SUSPECTS



### PH Violence dans l'espace public

Figure criminelle / Sexe	Nombre total de faits avec au moins 1 suspect identifié	Hommes	%
<b>Violence physique (voie publique)</b>	1	1	100,0%
<b>Total</b>	<b>PA</b>	<b>PA</b>	<b>PA</b>

### PH Autre

Figure criminelle / Sexe	Nombre total de faits avec au moins 1 suspect identifié	Femmes	%
<b>Cyberharcèlement</b>	1	1	100,0%
<b>Total</b>	<b>PA</b>	<b>PA</b>	<b>PA</b>



### 1.3. Nombre d'infractions selon l'âge des suspects identifiés (par catégorie principale)

Étant donné que, tant un suspect identifié mineur qu'un suspect identifié majeur peuvent être impliqués lors d'un même fait, il est possible que la somme des colonnes «Mineur» et «Majeur» soit supérieure à la valeur de la colonne «Total...»  
(voir également la note méthodologique)

#### Moerbeke

2023

Catégorie principale / Âge	Nombre total de faits avec au moins 1 suspect identifié	Mineur	%	Majeur	%
Drogues	3	1	33,3%	2	66,7%
Infr. contre autres valeurs morales et sentiments	3			3	100,0%
Vol et extorsion	3			3	100,0%
Infr. contre la sécurité publique	2	2	100,0%		
Infr. contre l'intégrité physique	2			2	100,0%
Registre de population	2			2	100,0%
Armes et explosifs	1			1	100,0%
Criminalité informatique	1			1	100,0%
Dégradation de la propriété	1	1	100,0%		
Fraude	1			1	100,0%
Infr. contre les mœurs	1	1	100,0%		
<b>Total</b>	<b>20</b>	<b>5</b>	<b>25,0%</b>	<b>15</b>	<b>75,0%</b>



## 1.4. Nombre d'infractions selon l'âge des suspects identifiés (par figure criminelle)

Étant donné que, tant un suspect identifié mineur qu'un suspect identifié majeur peuvent être impliqués lors d'un même fait, il est possible que la somme des colonnes «Mineur» et «Majeur» soit supérieure à la valeur de la colonne «Total...»  
(voir également la note méthodologique)

### Moerbeke

2023

#### FC Vol autre

Figure criminelle / Âge	Nombre total de faits avec au moins 1 suspect identifié	Majeur	%
Vol à l'étalage	1	1	100,0%
<b>Total</b>	<b>PA</b>	<b>PA</b>	<b>PA</b>

#### Criminalité ICT

Figure criminelle / Âge	Nombre total de faits avec au moins 1 suspect identifié	Majeur	%
Phishing	1	1	100,0%
<b>Total</b>	<b>PA</b>	<b>PA</b>	<b>PA</b>

#### PH Violence intrafamiliale (VIF)

Figure criminelle / Âge	Nombre total de faits avec au moins 1 suspect identifié	Mineur	%	Majeur	%
VIF: physique, dans le couple	1			1	100,0%
VIF: psychique, dans le couple	2			2	100,0%
VIF: psychique, envers d'autres membres	2	1	50,0%	1	50,0%
<b>Total</b>	<b>PA</b>	<b>PA</b>	<b>PA</b>	<b>PA</b>	<b>PA</b>

#### PH Violence dans l'espace public

Figure criminelle / Âge	Nombre total de faits avec au moins 1 suspect identifié	Majeur	%
Violence physique (voie publique)	1	1	100,0%
<b>Total</b>	<b>PA</b>	<b>PA</b>	<b>PA</b>

## CRIMINALITE ENREGISTREE: SUSPECTS



### PH Autre

Figure criminelle / Âge	Nombre total de faits avec au moins 1 suspect identifié	Majeur	%
Cyberharcèlement	1	1	100,0%
Total	PA	PA	PA



## Partie 2: Niveau SUSPECTS-FAIT (comptage du nombre de combinaisons suspect-fait)

### 2.1. Nombre de suspects-fait selon le sexe des suspects identifiés (TOP 5 des catégories principales)

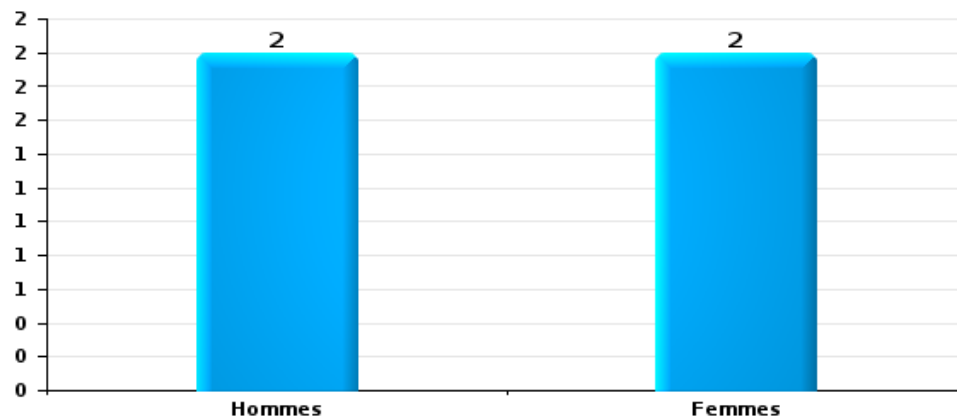
Lorsqu'un même suspect a commis plusieurs faits durant la période considérée, il est aussi comptabilisé plusieurs fois (voir également la note méthodologique)

#### Moerbeke

2023

#### Vol et extorsion

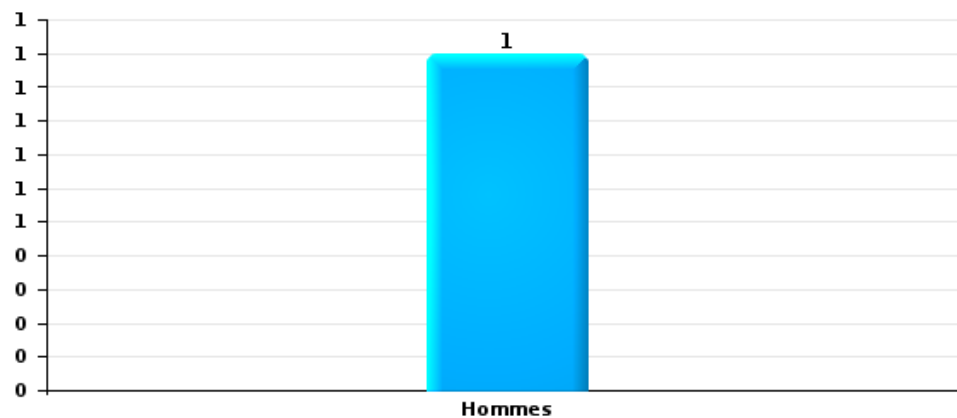
Nombre de suspects-fait selon le sexe





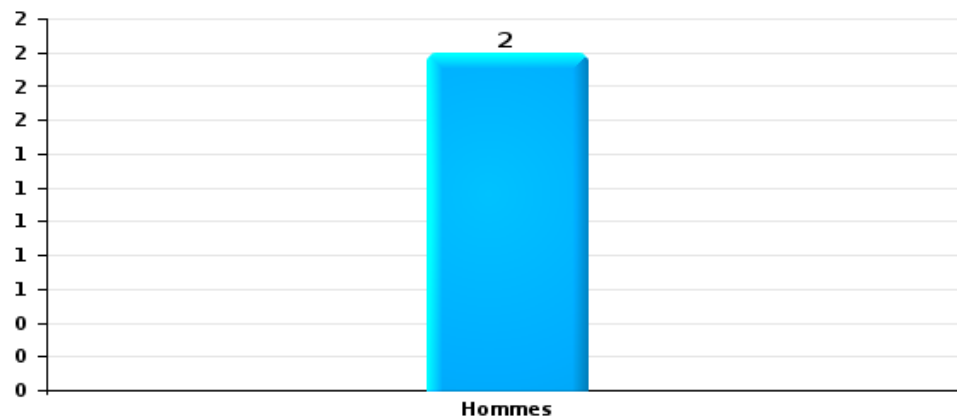
Dégradation de la propriété

Nombre de suspects-fait selon le sexe



Infr. contre l'intégrité physique

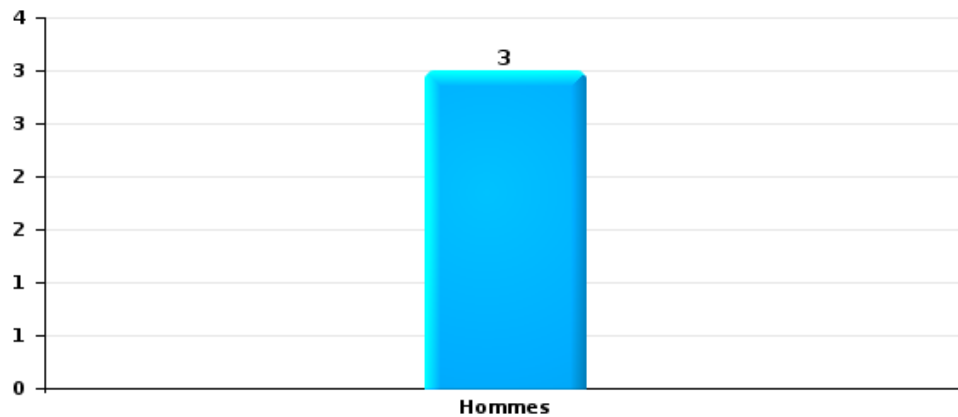
Nombre de suspects-fait selon le sexe





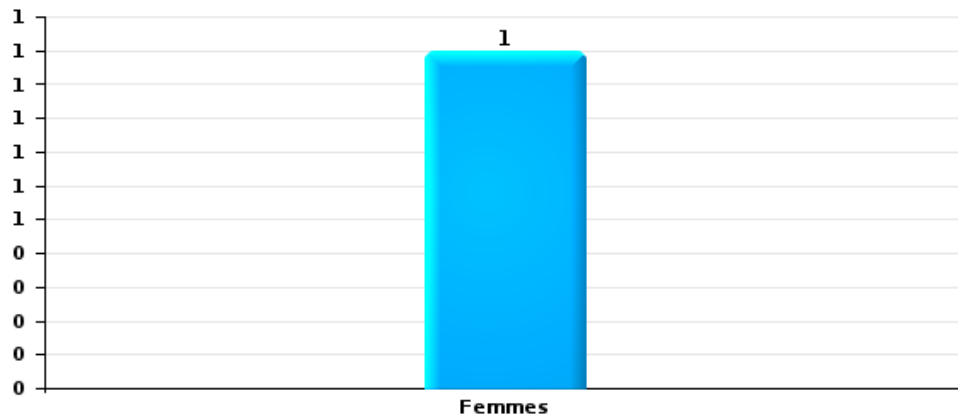
Drogues

Nombre de suspects-fait selon le sexe



Fraude

Nombre de suspects-fait selon le sexe







## **2.2. Nombre de suspects-fait selon le sexe des suspects identifiés (TOP 5 des figures criminelles)**

---

Lorsqu'un même suspect a commis plusieurs faits durant la période considérée, il est aussi comptabilisé plusieurs fois  
(voir également la note méthodologique)

### **Moerbeke**

**2023**

---

---



### 2.3. Nombre de suspects-fait selon l'âge des suspects identifiés (TOP 5 des catégories principales)

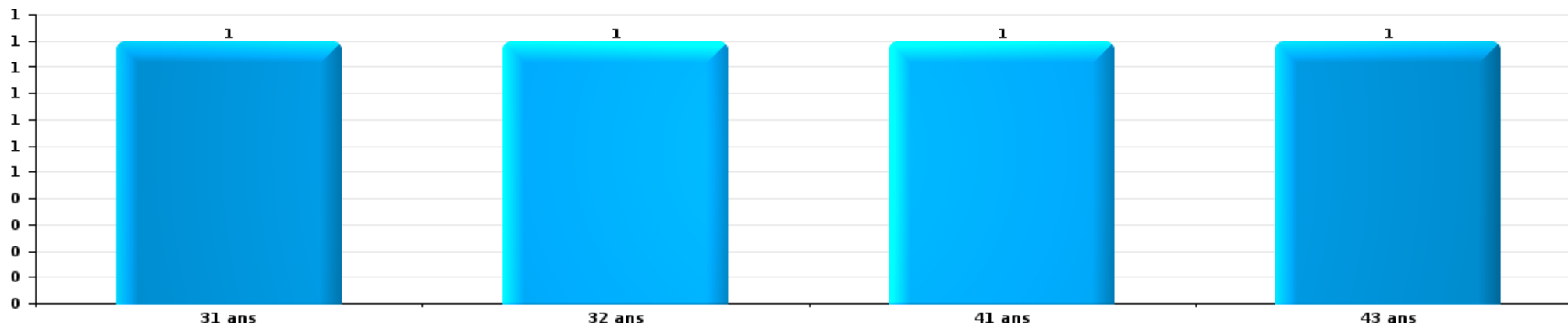
1) Lorsqu'un même suspect a commis plusieurs faits durant la période considérée, il est aussi comptabilisé plusieurs fois, qu'il ait le même âge ou non – 2) Les suspects au-dessous de 14 ans et à partir de 90 ans ne sont pas repris dans le tableau (voir également la note méthodologique)

#### Moerbeke

2023

#### Vol et extorsion

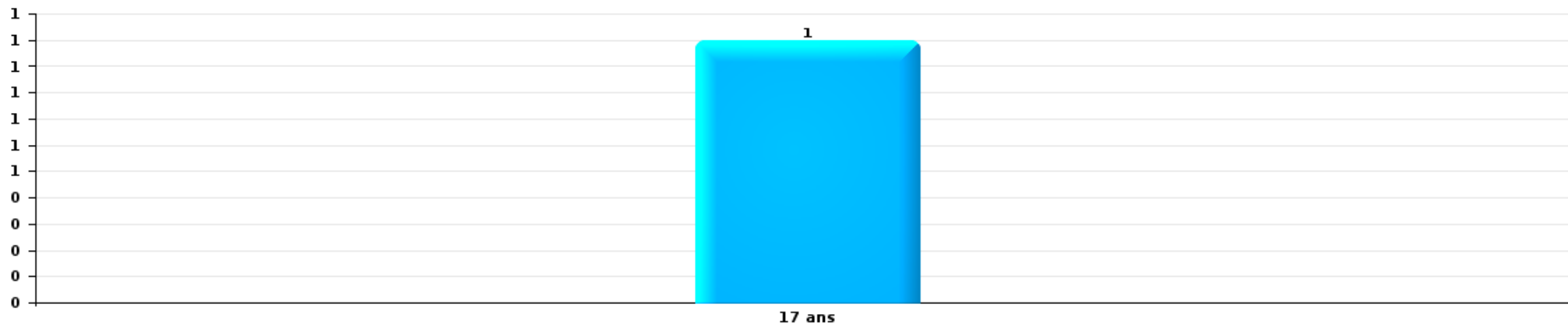
Nombre de suspects-fait par âge (chronologique)






Dégradation de la propriété

Nombre de suspects-fait par âge (chronologique)



Infr. contre l'intégrité physique

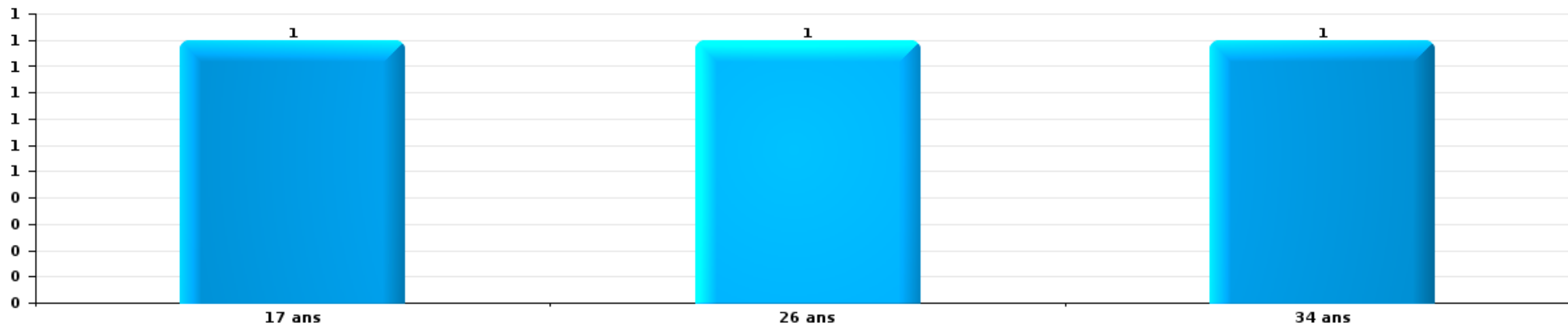
Nombre de suspects-fait par âge (chronologique)





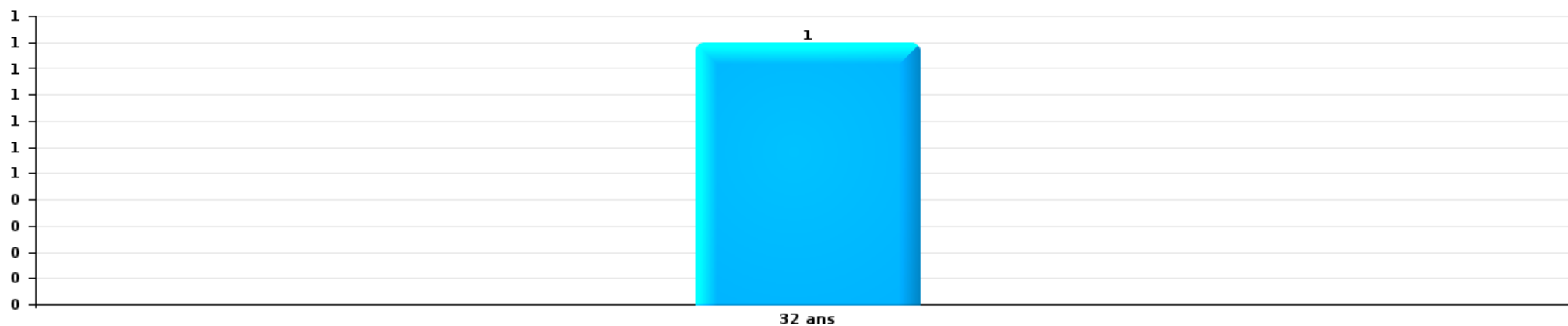
Drogues

Nombre de suspects-fait par âge (chronologique)



Fraude

Nombre de suspects-fait par âge (chronologique)





## **2.4. Nombre de suspects-fait selon l'âge des suspects identifiés (TOP 5 des figures criminelles)**

---

1) Lorsqu'un même suspect a commis plusieurs faits durant la période considérée, il est aussi comptabilisé plusieurs fois, qu'il ait le même âge ou non – 2) Les suspects au-dessous de 14 ans et à partir de 90 ans ne sont pas repris dans le tableau (voir également la note méthodologique)

### **Moerbeke**

**2023**

---

---

# ***STATISTIQUES POLICIERES DE CRIMINALITE***

---

***LIEU DE PERPETRATION: COMMUNE***

**Moerbeke**

***ANNEXE I: DETAIL PAR CATEGORIE DE DELIT  
CODE PENAL***

## Infraction Code pénal

## Infr. contre l'intégrité physique

			2000	2013	2014	2015	2016	2017	2018	2019	2020	2021	2022	2023
Assassinat	Autres	Acc.			1									
		Sous-total			1									
Meurtre	Autres	Tent.		1			1	1			1	1		
		Sous-total		1			1	1			1	1		
Torture et maltraitance	Torture	Acc.				1							2	
		Sous-total				1							2	
Coups et/ou blessures vol. en sphère familiale	Entre partenaires ou ex-partenaires	Acc.	2	11	12	10	13	13	10	12	15	15	13	3
	Lors d'un différend familial en général	Acc.	6											
	Par les parents envers un mineur	Acc.		1	1			1			5	4	1	
	Par les parents envers personne vulnérable	Acc.						3						
	Envers les parents	Acc.				1	1	5	1	1	2	1	1	
	Envers d'autres ascendants directs ou collatéraux	Acc.						2	1			2		1
		Sous-total	8	12	13	11	14	24	12	13	22	22	15	4
Coups et/ou blessures vol. hors sphère familiale	Bagarres (=coups réciproques)	Acc.	1	2	5	2	2	4	2	5	4	6	12	
	Coups envers fonctionnaire de police	Acc.			1		1	1						
	Envers un mineur par une pers. ayant autorité	Acc.	1	1	1					1				
	Envers un mineur qualité de l'auteur inconnue	Acc.	1						2		2	2		1
	Coups envers personnel transport public	Acc.		1										
	Coups envers profession médicale	Acc.										1		
	Coups envers personnel institut d'enseignement	Acc.											1	
	Non spécifié	Acc.	9	7	11	17	8	12	9	11	6	12	7	2
	Sous-total	12	11	18	19	11	17	13	17	12	21	20	3	
Abstention coupable		Acc.								1	1			
		Sous-total								1	1			
Autres infr. volontaires. c/ l'intégrité phys.	Privation de soins à enfant ou personne vulnérable	Acc.					1				1			
	Entrave méchante à la circulation	Acc.	1	1	1	1	1	1						
		Tent.						1						
	Voies de faits et violences légères	Acc.		2		2		1		2				
	Sous-total	1	3	1	3	2	3		2	2	1			
Infr. involontaires contre l'intégrité physique	Coups et/ou blessures involontaires	Acc.						1						
	Abstention d'entretien enfant/personne vulnérable	Acc.		1										
	Morsure de chien	Acc.				3	1	2		1	1			
		Sous-total		1		3	1	3		1	1			
		Total	21	28	33	37	29	48	25	34	38	44	37	7

**Infr. contre la liberté individuelle**

			2000	2013	2014	2015	2016	2017	2018	2019	2020	2021	2022	2023
Enlèvement de mineur ou personne vulnérable	Enlèvement parental	Acc.						1						
	Autre enlèvement	Acc.	2											
		Tent.				1		1						
Sous-total			2				1	1	1					
Détention par un particulier		Acc.				1					1			
Sous-total						1					1			
Total			2			1	1	1	1		1			



**Infr. contre les mœurs**

			2000	2013	2014	2015	2016	2017	2018	2019	2020	2021	2022	2023
Viol n'ayant pas causé la mort	Victime < 10a	Acc.								1				
		Tent.								1				
	Victime 10a - 14a	Acc.		1				1	1	1				
		Acc.									1		1	
	Victime 14a - 16a	Tent.			1									
		Acc.		2		2					1	1	1	1
	Victime majeure	Acc.												
	Victime âge inconnu	Acc.											1	
		Sous-total		3	1	2		1	1	5	1	3	1	
Viol n'ayant pas causé la mort (nvCPS)	Victime < 16a	Acc.										1	1	1
	Victime 16a - 18a	Acc.											1	
	Victime majeure	Acc.											2	
		Sous-total										1	4	1
Attentat à la pudeur avec violence / menace	Victime < 16a	Acc.								1			1	
	Victime 16a - 18a	Acc.								1				
	Victime majeure	Acc.						1	1			1		
		Sous-total						1	1	2		1	1	
Attentat à la pudeur sans violence / menace	Victime < 16a	Acc.	1		2	1	3	1		1	1	1		
		Acc.		1	1							2		
	Victime âge inconnu	Tent.							1					
		Sous-total	1	1	3	1	3	1	1	1	1	3		
Atteinte intégrité sexuelle sans mort (nvCPS)	Victime < 16a	Acc.											1	1
	Victime majeure	Acc.										1	1	
		Sous-total										1	2	1
Pornographie enfantine	Détention	Acc.				1	1	2	1	2				
	Distribution	Acc.			1	2	2		2	3				
	Accès pornographie enfantine via technologie	Acc.								1				
		Sous-total		1	3	3	3	2	3	6				
Pornographie		Acc.		1								1		
		Sous-total		1								1		
Incitation à la débauche	Victime mineure	Acc.				1			1			2	2	
		Tent.				1								
	Age victime inconnu	Acc.							1			1		
		Sous-total			2			2			3	2		
Exploitation de la débauche d'autrui	Age victime inconnu	Acc.										1		
		Sous-total										1		
Outrage public aux bonnes mœurs	Actions (exhibitionnisme, etc.)	Acc.		1		1		1	2	1		1	1	
		Acc.				1		1	2	1			1	
	Ecrits, images, objets	Tent.	1											
		Acc.			1									
		Sous-total	1	1	2			2	4	2		1	2	

## Infr. contre les mœurs

			2000	2013	2014	2015	2016	2017	2018	2019	2020	2021	2022	2023
Voyeurisme	Observation/enregistrement de nudité ou intimité	Acc.						2			1			
	Diffusion enregistrement nudité ou intimité	Acc.						2				2		
		Sous-total						4			1	2		
Voyeurisme via moyen technique ou autre (nvCPS)	Victime < 16a	Acc.												1
		Sous-total												1
Diffusion contenu sex. but méchant/lucrat. (nvCPS)	Victime < 16a	Acc.											1	2
		Sous-total											1	2
		Total	2	6	6	10	6	11	12	16	3	17	13	5

**Infr. contre autres valeurs morales et sentiments**

		2000	2013	2014	2015	2016	2017	2018	2019	2020	2021	2022	2023
Harcèlement	Acc.		15	14	14	19	3	8	22	27	24	26	6
	Sous-total		15	14	14	19	3	8	22	27	24	26	6
Violation de sépulture	Acc.									1			
	Sous-total									1			
Violation du secret professionnel	Acc.							1					
	Sous-total							1					
Atteinte à l'honneur	Calomnie et diffamation	Acc.	1										
	Déclaration calomnieuse	Acc.								1	1		
	Imputation calomnieuse	Acc.			2								
	Divulgation méchante	Acc.		1				1	1				
	Injures (Délit)	Acc.	1		4			1	3	1			
	Sous-total	2	6	5	8	2	8	8	9	4	9	3	
Vie privée	Violation de domicile par un particulier	Acc.	1					3		1	1		
	Violation du secret des lettres	Acc.		1									
	Sous-total	1	1	1	1			3		1	1		
Tapage nocturne	Acc.	10	1	1	4	5	1	1	2	1		2	
	Sous-total	10	1	1	4	5	1	1	2	1		2	
Abus faiblesses de personnes	Acc.						1			1		2	
	Sous-total						1			1		2	
Vie privée mœurs: publication identité victime	Acc.									1		1	
	Sous-total									1		1	
Occupation bien d'autrui (squatter)	Pénétrer / occuper / séjourner (bien non habité)	Acc.									2		
	Sous-total										2		
	Total	13	23	21	27	27	13	21	33	36	36	34	6

## Vol et extorsion

			2000	2013	2014	2015	2016	2017	2018	2019	2020	2021	2022	2023	
Vol avec circ. aggr.	Avec violence	Acc.	2	1						2	1				
		Tent.		1									1		
	Sans violence	Acc.	30	25	31	29	34	24	17	23	7	26	4		
		Tent.	18	10	9	7	13	11	5	8	2	13	3		
<b>Sous-total</b>			<b>50</b>	<b>37</b>	<b>40</b>	<b>36</b>	<b>47</b>	<b>35</b>	<b>22</b>	<b>33</b>	<b>10</b>	<b>40</b>	<b>7</b>		
Vol sans circ. aggr.	Avec violence	Acc.											1		
		Tent.													1
	Sans violence, Vol à la tire	Acc.	1			3	2			1				1	
		Tent.							1						
	Sans violence, Vol d'usage	Acc.								1			1	1	
		Tent.													
Sans violence, Vol domestique	Acc.	1	2	1	6	2			1	1	1	1	1	1	
	Tent.	64	46	47	41	65	31	38	37	43	38	37		6	
<b>Sous-total</b>			<b>66</b>	<b>51</b>	<b>49</b>	<b>52</b>	<b>71</b>	<b>33</b>	<b>42</b>	<b>42</b>	<b>45</b>	<b>41</b>	<b>43</b>	<b>8</b>	
Vol non spécifié		Acc.	4			1	3						1		
		Tent.	2												
	<b>Sous-total</b>	<b>6</b>			<b>1</b>	<b>3</b>						<b>1</b>			
Extorsion		Acc.				1			2	1	5	2		1	
		Tent.		2		1				1			1		
	<b>Sous-total</b>		<b>2</b>		<b>2</b>			<b>2</b>	<b>2</b>	<b>5</b>	<b>2</b>	<b>1</b>		<b>1</b>	
<b>Total</b>			<b>122</b>	<b>90</b>	<b>89</b>	<b>91</b>	<b>121</b>	<b>68</b>	<b>66</b>	<b>77</b>	<b>60</b>	<b>84</b>	<b>51</b>	<b>9</b>	

## Fraude

		2000	2013	2014	2015	2016	2017	2018	2019	2020	2021	2022	2023
Blanchiment d'argent	Acc.									1		2	
	Sous-total									1		2	
Grivèlerie	Carburant / lubrifiant	Acc.											
	Boissons et aliments	Acc.						1					
	Voiture de location	Acc.			1							1	
	Sous-total	2			1			1				1	
Détournement et destruction frauduleuse	Cel frauduleux	Acc.	62	76	67	39	19	2	1	2		3	2
	D'objets saisis	Acc.							1	1			
	Sous-total	62	76	67	39	19	2	1	3	1	3	2	
Escroquerie	Fraude par internet	Acc.		5	7	4	7	7	8	18	22	18	22
		Tent.		4		2	2	2	1	2	4		3
	Escroquerie sans internet	Acc.		2	3	4	1		1	1	1	2	1
		Tent.		3	2	1	3	2	1			2	
	Non spécifié	Acc.	3										
Sous-total	3	14	12	11	13	11	11	21	27	22	26	4	
Abus de confiance et infr. apparentées	Abus de confiance	Acc.	1	1	3	3	1	1		1	1	1	5
	Sous-total	1	1	3	3	1	1		1	1	1	5	
Infr. liées à l'insolvabilité	Par le débiteur	Acc.						1					
	Non spécifié	Acc.			1				1				
	Sous-total				1			1	1				
Chèques sans provision		Acc.	1										
	Sous-total	1											
		Total	69	91	82	55	33	14	14	26	30	26	36
													4

## Dégradation de la propriété

			2000	2013	2014	2015	2016	2017	2018	2019	2020	2021	2022	2023
Incendie volontaire	Dans lieu habité (de jour)	Acc.								1				
	Dans lieu habité (de nuit)	Acc.	1									1		
	Dans lieu habité (moment indéterminé)	Acc.							1					
	Dans un autre lieu (de jour)	Acc.						3		1	1		1	
	Dans un autre lieu (de nuit)	Acc.		1		2			1		2	1		
	Dans un autre lieu (moment indéterminé)	Acc.	1	1										
	<b>Sous-total</b>		<b>2</b>	<b>2</b>	<b>7</b>	<b>2</b>	<b>3</b>	<b>3</b>	<b>2</b>	<b>2</b>	<b>3</b>	<b>2</b>	<b>1</b>	
Incendie involontaire		Acc.	2	2	7	6	3	2	2	4	3	1		
	<b>Sous-total</b>		<b>2</b>	<b>2</b>	<b>7</b>	<b>6</b>	<b>3</b>	<b>2</b>	<b>2</b>	<b>4</b>	<b>3</b>	<b>1</b>		
Destruction, dénaturation, dégradation	Avec circ. aggr.	Acc.	2			1		1	1					
	Destruction de biens agricoles	Acc.					1					1		
	Non spécifié	Acc.	9											
	<b>Sous-total</b>		<b>11</b>			<b>1</b>	<b>1</b>	<b>1</b>	<b>1</b>			<b>1</b>		
Vandalisme	Sur véhicules	Acc.	16	11	15	8	7	7	9	17	9	16	12	2
	Sur autres biens mobiliers	Acc.	15	5	7	1	1	3	4	6	1	2	7	
	Graffitis	Acc.				2	2							
	Autres détériorations sur biens immobiliers	Acc.	9	10	15	17	7	12	11	18	10	20	10	2
	Dégradation de clôture	Acc.		1	2		3	2	1			1	1	
	<b>Sous-total</b>		<b>40</b>	<b>27</b>	<b>39</b>	<b>28</b>	<b>20</b>	<b>24</b>	<b>25</b>	<b>41</b>	<b>20</b>	<b>39</b>	<b>30</b>	<b>4</b>
	<b>Total</b>		<b>55</b>	<b>31</b>	<b>46</b>	<b>37</b>	<b>24</b>	<b>30</b>	<b>30</b>	<b>47</b>	<b>26</b>	<b>43</b>	<b>31</b>	<b>4</b>

## Infr. contre la sécurité publique

		2000	2013	2014	2015	2016	2017	2018	2019	2020	2021	2022	2023
Organisation criminelle	Acc.					1				1			
	Sous-total					1				1			
Association de malfaiteurs	Acc.										1		
	Sous-total										1		
Evasion de prisonniers	Non-respect surveillance électronique	Acc.	1				1				2	1	
	Non spécifié	Acc.					1						
	Sous-total		1				2				2	1	
Menaces	Menace d'attentat	Acc.	2	1						2			
	Verbales	Acc.	7	7	13	10	11	8	17	9	8	9	2
	Ecrites	Acc.	4	3	4	4	3	3	10	5	4	6	1
	Par gestes, emblèmes	Acc.		6	7	4	2	7	4	7	3	4	2
	Non spécifié	Acc.											
	Sous-total	12	13	17	24	18	16	18	31	23	15	19	5
	Total	12	14	17	24	19	18	18	31	24	18	20	5

## Infr. contre l'autorité publique

		2000	2013	2014	2015	2016	2017	2018	2019	2020	2021	2022	2023
Violence c/ personnes investies autorité publique	Acc.							1					
	Sous-total							1					
Rébellion	Rébellion armée	Acc.	1				1	1		1	1		
	Rébellion non armée	Acc.	3	6	1	2	2	1	1	2	2	1	
	Sous-total		4	6	1	2	3	2	1	3	3	1	
Outrages	Acc.	1		1		1	3			1	1	1	
	Sous-total	1		1		1	3			1	1	1	
Autres infractions	Bris de scellés	Acc.				1							
	Sous-total					1							
		Total	4	7	2	3	4	6	1	4	4	2	



## Infr. contre la foi publique

			2000	2013	2014	2015	2016	2017	2018	2019	2020	2021	2022	2023
Faux en écritures	Faux en écritures	Acc.	1	1	1	1		2	1	1	1			
	Usage de faux en écrit. et écrit. falsifiées	Acc.						1						
		Sous-total	1	1	1	1		3	1	1	1			
Usurpation	De fonctions	Acc.			1					1				
	De titres	Acc.							1					
	De nom	Acc.	1	1						1	1		2	1
		Sous-total	1	1	1				1	2	1		2	1
Contrefaçon / falsification	Contrefaçon	Acc.		1						1		1		
		Sous-total		1						1		1		
Fausses monnaies	Emission	Acc.	1											
		Sous-total	1											
Faux en justice	Fausses déclarations	Acc.							1					
		Sous-total							1					
			Total	3	2	1		3	3	4	2	1	2	1



**Moerbeke**

**Infraction Code pénal**

**Infr. contre la famille**

		2000	2013	2014	2015	2016	2017	2018	2019	2020	2021	2022	2023
<b>Abandon de famille</b>	Acc.	1											
	Sous-total	1											
<b>Refus du droit aux relations personnelles</b>	Acc.	5	8	8	7	17	10		7	24	8	7	7
	Sous-total	5	8	8	7	17	10		7	24	8	7	7
<b>Non-acquittement pension alimentaire</b>	Acc.		2	2		2		1		1			1
	Sous-total		2	2		2		1		1			1
<b>Non spécifié</b>	Acc.			1									
	Sous-total			1									
	<b>Total</b>	<b>6</b>	<b>10</b>	<b>11</b>	<b>7</b>	<b>19</b>	<b>10</b>	<b>1</b>	<b>7</b>	<b>25</b>	<b>8</b>	<b>7</b>	<b>8</b>

**Criminalité informatique**

		2000	2013	2014	2015	2016	2017	2018	2019	2020	2021	2022	2023
<b>Hacking</b>	Acc.					2		7	3	6	8	3	1
	Sous-total					2		7	3	6	8	3	1
<b>Faux en informatique</b>	Acc.			1				3	4	7	1		1
	Sous-total			1				3	4	7	1		1
<b>Fraude informatique</b>	Acc.		1		1		3	4	7	19	14	11	5
	Tent.					2	1				1		
	Sous-total		1		1	2	4	4	7	19	15	11	5
<b>Sabotage</b>	Acc.		1						1				
	Sous-total		1						1				
	<b>Total</b>		<b>2</b>	<b>1</b>	<b>1</b>	<b>4</b>	<b>4</b>	<b>14</b>	<b>15</b>	<b>32</b>	<b>24</b>	<b>14</b>	<b>7</b>



**Traite des êtres humains**

		2000	2013	2014	2015	2016	2017	2018	2019	2020	2021	2022	2023
<b>Exploitation sexuelle</b>	<b>Acc.</b>											1	
	<b>Sous-total</b>											1	
	<b>Total</b>											1	

**Contravention Code pénal**

		2000	2013	2014	2015	2016	2017	2018	2019	2020	2021	2022	2023
<b>Injures (Contravention)</b>	<b>Acc.</b>	4											
	<b>Sous-total</b>	4											
<b>Destruction d'animaux (Contravention)</b>	<b>Acc.</b>	1											
	<b>Sous-total</b>	1											
<b>Autres contraventions CP</b>	<b>Acc.</b>	2											
	<b>Sous-total</b>	2											
	<b>Total</b>	7											

# ***STATISTIQUES POLICIERES DE CRIMINALITE***

---

***LIEU DE PERPETRATION: COMMUNE***

**Moerbeke**

***ANNEXE II: DETAIL PAR CATEGORIE DE DELIT  
LOIS SPECIALES***



Moerbeke

Infraction Lois spéciales

Drogues

			2000	2013	2014	2015	2016	2017	2018	2019	2020	2021	2022	2023
Détention	Acc.		6	6	11	14	22	19	10	9	15	15	10	4
	Sous-total		6	6	11	14	22	19	10	9	15	15	10	4
Usage	Usage en groupe	Acc.	2											
	Usage individuel	Acc.	2											
	Faciliter l'usage	Acc.							4		1		2	
	Incitation à l'usage	Acc.							3	2			1	
	Sous-total		4						7	2	1		3	
Importation et exportation	Acc.		4											
	Sous-total		4											
Fabrication	Acc.		2			1	3		2	3	3			
	Sous-total		2			1	3		2	3	3			
Commerce	Acc.		1	1	3	2	6			2	2	4	1	
	Sous-total		1	1	3	2	6			2	2	4	1	
Autres	Acc.								1					
	Sous-total								1					
	Total		17	7	12	18	27	25	20	16	21	19	14	4

Législation sur les étrangers

			2000	2013	2014	2015	2016	2017	2018	2019	2020	2021	2022	2023
Transmigration illégale	Mariages simulés/blancs sans récompense/contrainte	Acc.				4	1			1	1		1	
	Cohab. légale de complais. sans récompense/contr.	Acc.											1	
	Accès au territoire	Acc.	1				1			1				
	Séjour	Acc.	1	2						1		1	1	
	Inscription au registre des étrangers	Acc.										3	1	3
	Sous-total		2	2		4	2			3	4	2	6	
	Total		2	2		4	2			3	4	2	6	



Environnement

			2000	2013	2014	2015	2016	2017	2018	2019	2020	2021	2022	2023
Déchets	Transport de déchets	Acc.							1		1			
	Déchets par professionnel	Acc.				1	1				5	1		
	Déchets par particulier	Acc.		1	2	4	3	4	4	2	1	1	2	
	Déchets par personne indéterminée	Acc.	7											
	Déchets: permis/autorisation	Acc.									3			
	<b>Sous-total</b>		<b>7</b>	<b>1</b>	<b>2</b>	<b>4</b>	<b>4</b>	<b>5</b>	<b>5</b>	<b>2</b>	<b>10</b>	<b>2</b>	<b>2</b>	
Autres que déchets	Urbanisme	Acc.	2	5	2	3	4	2		3	2			3
	Permis d'environnement	Acc.		3		1			1					
	Bruit	Acc.	1	1	1	1				1				
	Pollution de l'eau	Acc.	1		1	1					1			
	Pollution de l'air	Acc.		2		1		2						
	Pollution du sol	Acc.						1			2			
	Autres nuisances en matière d'environnement	Acc.	3	1	1			1						
	<b>Sous-total</b>		<b>7</b>	<b>12</b>	<b>5</b>	<b>7</b>	<b>5</b>	<b>6</b>	<b>1</b>	<b>4</b>	<b>5</b>		<b>3</b>	
Biodiversité / Faune et flore	Bien-être animal	Acc.	1		2	3	1		4		3			1
	Protection de la nature	Acc.	1	2	1			1						
	Permis / autorisation animaux	Acc.						1						
	Destruction d'animaux	Acc.	1	1			4			1		1		
	<b>Sous-total</b>		<b>3</b>	<b>3</b>	<b>3</b>	<b>5</b>	<b>2</b>	<b>4</b>	<b>4</b>	<b>1</b>	<b>3</b>	<b>1</b>	<b>1</b>	
	<b>Total</b>		<b>17</b>	<b>16</b>	<b>10</b>	<b>14</b>	<b>14</b>	<b>13</b>	<b>10</b>	<b>7</b>	<b>18</b>	<b>3</b>	<b>6</b>	



**Armes et explosifs**

			2000	2013	2014	2015	2016	2017	2018	2019	2020	2021	2022	2023
Détention illégale	Arme à feu	Acc.		2	4	8	5	5	24	6	5	1		
	Arme blanche ou non à feu	Acc.		1	4	3	4		1	2	4	2	2	
	Munition	Acc.		1	1						3	1		
	Pièces/accessoires	Acc.									1			
		Sous-total		4	9	11	9	5	25	8	13	4	2	
Port / transport illégal	Arme à feu	Acc.						1			1			
	Arme blanche ou non à feu	Acc.			1	4	9	3	3		1	5	2	1
	Munition	Acc.									1	1		
	Non spécifié	Acc.	1											
		Sous-total	1		1	4	9	4	3		3	6	2	1
Commerce illégal	Arme blanche ou non à feu	Acc.				1								
		Sous-total				1								
Autre	Documents	Acc.										1		
	Stockage	Acc.												1
		Sous-total										1		1
		Total	1	4	10	15	19	9	28	8	16	11	4	2

**Protection de la personne**

			2000	2013	2014	2015	2016	2017	2018	2019	2020	2021	2022	2023
Discrimination	Racisme et xénophobie	Acc.		1		1				1				
		Sous-total		1		1				1				
Protection de la vie privée		Acc.				1	2		1		1	1		
		Sous-total				1	2		1		1	1		
Droit à l'image		Acc.							1				1	1
		Sous-total							1				1	1
Autres		Acc.	1									1		
		Sous-total	1									1		
		Total	1	1		2	2		2	1	1	2	1	1



**Moerbeke**

**Infraction Lois spéciales**

**Hormones et dopage**

		2000	2013	2014	2015	2016	2017	2018	2019	2020	2021	2022	2023
Détention	Acc.		1				1	2	1	1	1		
	Sous-total:		1				1	2	1	1	1		
	Total:		1				1	2	1	1	1		

**Protection de la jeunesse**

		2000	2013	2014	2015	2016	2017	2018	2019	2020	2021	2022	2023
Législation sur l'obligation scolaire	Acc.		1			1			2	1			
	Sous-total:		1			1			2	1			
Législation sur la protection de la jeunesse	Acc.	1	3	2	6	10	28	16	14	12	11	5	4
	Sous-total:	1	3	2	6	10	28	16	14	12	11	5	4
Non spécifié	Acc.									1			
	Sous-total:									1			
	Total:	1	4	2	6	11	28	16	16	14	11	5	4

**Code pénal social**

		2000	2013	2014	2015	2016	2017	2018	2019	2020	2021	2022	2023
Harcèlement au travail	Acc.					1							
	Sous-total:					1							
Escroquerie en droit pénal social	Acc.					1							
	Sous-total:					1							
Autres	Acc.						1						
	Sous-total:						1						
	Total:					2	1						





**Ivresse et alcool**

		2000	2013	2014	2015	2016	2017	2018	2019	2020	2021	2022	2023
Ivresse publique	Acc.		1	7	1	2	2	3	1	1	8	1	
	Sous-total:		1	7	1	2	2	3	1	1	8	1	
	Total:		1	7	1	2	2	3	1	1	8	1	

**Registre de population**

		2000	2013	2014	2015	2016	2017	2018	2019	2020	2021	2022	2023
	Acc.	6	9	5	12	13	17	8	13	11	10	15	3
	Sous-total:	6	9	5	12	13	17	8	13	11	10	15	3
	Total:	6	9	5	12	13	17	8	13	11	10	15	3

**Carte d'identité**

		2000	2013	2014	2015	2016	2017	2018	2019	2020	2021	2022	2023
Pas en possession	Acc.		1										
	Sous-total:		1										
Non spécifié	Acc.			1			1						
	Sous-total:			1			1						
	Total:		1	1			1						

**Santé publique**

		2000	2013	2014	2015	2016	2017	2018	2019	2020	2021	2022	2023
Politique de la santé	Acc.				2					2			
	Sous-total:				2					2			
Refus ou négligence respect mesures	Acc.									64	11		
	Sous-total:									64	11		
Autres	Acc.									10			
	Sous-total:									10			
	Total:				2					76	11		



Travail

		2000	2013	2014	2015	2016	2017	2018	2019	2020	2021	2022	2023
<b>Règlement général protection du travail</b>	Acc.				1	1							
	Sous-total:				1	1							
<b>Commerce ambulant</b>	Acc.		2		1	1		1					
	Sous-total:		2		1	1		1					
<b>Infractions mesure interdiction professionnelle</b>	Acc.		1										
	Sous-total:		1										
<b>Non spécifié</b>	Acc.				1								
	Sous-total:				1								
<b>Autres</b>	Acc.			1								1	
	Sous-total:			1								1	
	Total:		3	1	3	2		1				1	

Protection des revenus publics

		2000	2013	2014	2015	2016	2017	2018	2019	2020	2021	2022	2023
<b>Fraude sociale aux allocations</b>	Acc.									1			
	Sous-total:									1			
	Total:									1			

Législation économique

		2000	2013	2014	2015	2016	2017	2018	2019	2020	2021	2022	2023
<b>Sociétés</b>	Acc.									2	1	1	
	Sous-total:									2	1	1	
	Total:									2	1	1	



Pratiques commerciales

		2000	2013	2014	2015	2016	2017	2018	2019	2020	2021	2022	2023
<b>Pratiques du marché et protection du consommateur</b>	Acc.					1							
	Sous-total:					1							
<b>Registre de commerce</b>	Acc.			1									
	Sous-total:			1									
<b>Autres</b>	Acc.		1										
	Sous-total:		1										
	<b>Total:</b>		1	1		1							

Autres lois spéciales

		2000	2013	2014	2015	2016	2017	2018	2019	2020	2021	2022	2023
<b>Infr. dans le secteur audiovisuel</b>	Acc.	1											
	Sous-total:	1											
<b>Dégradation involontaire câbles télécommunication</b>	Acc.									1	2	4	
	Sous-total:									1	2	4	
<b>Autres</b>	Acc.	2						1			1		
	Sous-total:	2						1			1		
	<b>Total:</b>	3						1		1	3	4	

# ***STATISTIQUES POLICIERES DE CRIMINALITE***

---

***LIEU DE PERPETRATION: COMMUNE***

**Moerbeke**

***ANNEXE III: DETAIL  
FIGURES CRIMINELLES / PHENOMENES***



Moerbeke

FC Vol moyen de transport

		2000	2013	2014	2015	2016	2017	2018	2019	2020	2021	2022	2023
Vol de voiture	Acc.	5		2	6	7	1	1	1		3		
	Tent.	3			1	1	1					2	
	<b>Total</b>	<b>8</b>		<b>2</b>	<b>7</b>	<b>8</b>	<b>2</b>	<b>1</b>	<b>1</b>		<b>3</b>	<b>2</b>	
Vol de moto	Acc.		1										
	Total		1										
Vol dans les garages	Acc.				2	1		1					
	Total				2	1		1					
Vol de vélomoteur	Acc.	1			1	1							
	Total	1			1	1							
Vol de vélo	Acc.	33	6	10	9	14	10	6	6	1	6	3	1
	Tent.							1	1				
	<b>Total</b>	<b>33</b>	<b>6</b>	<b>10</b>	<b>9</b>	<b>14</b>	<b>10</b>	<b>7</b>	<b>7</b>	<b>1</b>	<b>6</b>	<b>3</b>	<b>1</b>

FC Cambriolage

		2000	2013	2014	2015	2016	2017	2018	2019	2020	2021	2022	2023
Cambriolage dans habitation	Acc.	17	7	19	10	17	10	9	12	4	9	2	
	Tent.	10	8	6	3	8	6	1	6	1	4		
	<b>Total</b>	<b>27</b>	<b>15</b>	<b>25</b>	<b>13</b>	<b>25</b>	<b>16</b>	<b>10</b>	<b>18</b>	<b>5</b>	<b>13</b>	<b>2</b>	
Cambriolage ds entreprise ou commerce	Acc.	4	5	5	7	3	5		1	1	2		
	Tent.	2		2		3	2	1	1				
	<b>Total</b>	<b>6</b>	<b>5</b>	<b>7</b>	<b>7</b>	<b>6</b>	<b>7</b>	<b>1</b>	<b>2</b>	<b>1</b>	<b>2</b>		
Cambriolage ds service public ou bâtiment administ	Acc.		1	3	2	2			1		3		
	Tent.	3		1	1			1				1	
	<b>Total</b>	<b>3</b>	<b>1</b>	<b>4</b>	<b>3</b>	<b>2</b>		<b>1</b>	<b>1</b>		<b>3</b>	<b>1</b>	
Cambriolage dans bâtiment (total)	Acc.	21	13	26	19	22	15	9	14	5	14	2	
	Tent.	15	8	9	4	11	8	3	7	1	4	1	
	<b>Total</b>	<b>36</b>	<b>21</b>	<b>35</b>	<b>23</b>	<b>33</b>	<b>23</b>	<b>12</b>	<b>21</b>	<b>6</b>	<b>18</b>	<b>3</b>	



**FC Vol autre**

		2000	2013	2014	2015	2016	2017	2018	2019	2020	2021	2022	2023
<b>Vol à main armée</b>	Acc.								1			1	
	Tent.	1									1		
	<b>Total</b>	<b>1</b>							<b>1</b>		<b>1</b>	<b>1</b>	
<b>Vol avec violence sans arme</b>	Acc.	2	1		1			1	2	6	2	1	1
	Tent.		2		1				1	1		1	1
	<b>Total</b>	<b>2</b>	<b>3</b>		<b>2</b>			<b>1</b>	<b>3</b>	<b>7</b>	<b>2</b>	<b>2</b>	<b>2</b>
<b>Vol dans ou sur un véhicule</b>	Acc.	6	13	5	7	15	8	6	9	3	9	1	1
	Tent.	1			1	1	1	2			9	1	
	<b>Total</b>	<b>7</b>	<b>13</b>	<b>5</b>	<b>8</b>	<b>16</b>	<b>9</b>	<b>8</b>	<b>9</b>	<b>3</b>	<b>18</b>	<b>2</b>	<b>1</b>
<b>Vol d'armes et explosifs</b>	Acc.									1	1		
	<b>Total</b>									<b>1</b>	<b>1</b>		
<b>Arrachage de sac à main</b>	Tent.		1										
	<b>Total</b>		<b>1</b>										
<b>Vol à l'arraché</b>	Acc.								1				
	Tent.		1										
	<b>Total</b>		<b>1</b>						<b>1</b>				
<b>Vol à la tire</b>	Acc.	1			3	2			1			1	
	Tent.							1					
	<b>Total</b>	<b>1</b>			<b>3</b>	<b>2</b>		<b>1</b>	<b>1</b>			<b>1</b>	
<b>Vol à l'étalage</b>	Acc.		13	3	1	8	1	13	17	26	18	20	1
	Tent.								1				
	<b>Total</b>		<b>13</b>	<b>3</b>	<b>1</b>	<b>8</b>	<b>1</b>	<b>13</b>	<b>18</b>	<b>26</b>	<b>18</b>	<b>20</b>	<b>1</b>
<b>Vol par ruse</b>	Acc.	1	1	1		1				1	1	2	
	Tent.		2										
	<b>Total</b>	<b>1</b>	<b>3</b>	<b>1</b>		<b>1</b>				<b>1</b>	<b>1</b>	<b>2</b>	
<b>Vol de métaux</b>	Acc.		1	2	2	2						1	
	<b>Total</b>		<b>1</b>	<b>2</b>	<b>2</b>	<b>2</b>						<b>1</b>	



**FC Vol autre**

		2000	2013	2014	2015	2016	2017	2018	2019	2020	2021	2022	2023
<b>Vol sur les chantiers</b>	Acc.			2	1		1	1		1	1		1
	Total			2	1		1	1		1	1		1
<b>Vol d'animaux</b>	Acc.		2	2		1		1			1		
	Total		2	2		1		1			1		

**Criminalité ICT**

		2000	2013	2014	2015	2016	2017	2018	2019	2020	2021	2022	2023
<b>Fraude de cartes de paiements</b>	Acc.							3			1		2
	Total							3			1		2
<b>Phishing</b>	Acc.									6	11	7	1
	Tent.					1					1		
	Total					1				6	12	7	1
<b>Skimming</b>	Acc.							2			1		
	Total							2			1		

**FC Autre**

		2000	2013	2014	2015	2016	2017	2018	2019	2020	2021	2022	2023
<b>Violence contre les métiers d'intérêt général</b>	Acc.		1	1		1	1	1			1	1	
	Total		1	1		1	1	1			1	1	
<b>Viol collectif</b>	Tent.			1									
	Total			1									
<b>Graffiti</b>	Acc.				2	2							
	Total				2	2							
<b>Dégradation de voiture</b>	Acc.	2	3	6	3		1	1	2	2	1		
	Total	2	3	6	3		1	1	2	2	1		
<b>Rixe au couteau</b>	Acc.										1	1	
	Total										1	1	



**PH Violence intrafamiliale (VIF)**

		2000	2013	2014	2015	2016	2017	2018	2019	2020	2021	2022	2023
VIF: physique, dans le couple	Acc.	2	12	14	11	13	13	11	13	15	15	13	3
	Tent.						1						
	<b>Total</b>	<b>2</b>	<b>12</b>	<b>14</b>	<b>11</b>	<b>13</b>	<b>14</b>	<b>11</b>	<b>13</b>	<b>15</b>	<b>15</b>	<b>13</b>	<b>3</b>
VIF: physique, envers des descendants	Acc.		2	4	1		6			6	4	2	
	Total		2	4	1		6			6	4	2	
VIF: physique, envers d'autres membres	Acc.	6	1	3	2	2	6	2	2	3	2	2	1
	Total	6	1	3	2	2	6	2	2	3	2	2	1
VIF: sexuelle, dans le couple	Acc.				1						1		
	Total				1						1		
VIF: sexuelle, envers des descendants	Acc.		1						1	1			
	Total		1						1	1			
VIF: psychique, dans le couple	Acc.	5	10	11	12	20	10	1	12	29	14	15	9
	Total	5	10	11	12	20	10	1	12	29	14	15	9
VIF: psychique, envers des descendants	Acc.										1	1	
	Total										1	1	
VIF: psychique, envers d'autres membres	Acc.			1	1	2	1		1	1	1	1	2
	Total			1	1	2	1		1	1	1	1	2
VIF: économique, dans le couple	Acc.			2					4	2	1	1	
	Total			2					4	2	1	1	
VIF: économique, envers des descendants	Acc.	1				1				1			
	Total	1				1				1			
VIF: économique, envers d'autres membres	Acc.	1	2	4		2		1	3	1		1	1
	Total	1	2	4		2		1	3	1		1	1





**PH Hormones et dopage**

		2000	2013	2014	2015	2016	2017	2018	2019	2020	2021	2022	2023
<b>Dopage humain</b>	Acc.		1				1	2	1	1	1		
	Total		1				1	2	1	1	1		

**PH Drogues**

		2000	2013	2014	2015	2016	2017	2018	2019	2020	2021	2022	2023
<b>Vente de cocaïne</b>	Acc.		1						1	1			
	Total		1						1	1			

		2000	2013	2014	2015	2016	2017	2018	2019	2020	2021	2022	2023
<b>Production de drogues synthétiques</b>	Acc.									1			
	Total									1			

		2000	2013	2014	2015	2016	2017	2018	2019	2020	2021	2022	2023
<b>Vente de drogues synthétiques</b>	Acc.		1				1			1	1		
	Total		1				1			1	1		

		2000	2013	2014	2015	2016	2017	2018	2019	2020	2021	2022	2023
<b>Production de cannabis (culture)</b>	Acc.								1				
	Total								1				

		2000	2013	2014	2015	2016	2017	2018	2019	2020	2021	2022	2023
<b>Vente de cannabis en grande quantité</b>	Acc.					1							
	Total					1							

**PH Trafic d'armes**

		2000	2013	2014	2015	2016	2017	2018	2019	2020	2021	2022	2023
<b>Commerce et production d'arme non à feu</b>	Acc.					1							
	Total					1							

**PH Traite des êtres humains**

		2000	2013	2014	2015	2016	2017	2018	2019	2020	2021	2022	2023
<b>TEH - exploitation sexuelle</b>	Acc.										1		
	Total										1		

**PH Violence dans l'espace public**

		2000	2013	2014	2015	2016	2017	2018	2019	2020	2021	2022	2023
<b>Violence physique (transport public)</b>	Acc.					1		1					
	Total					1		1					



**PH Violence dans l'espace public**

		2000	2013	2014	2015	2016	2017	2018	2019	2020	2021	2022	2023
Violence physique (voie publique)	Acc.	4	4	5	6	2	9	8	7	6	8	7	2
	Tent.					2		1					
	<b>Total</b>	<b>4</b>	<b>4</b>	<b>5</b>	<b>6</b>	<b>4</b>	<b>9</b>	<b>9</b>	<b>7</b>	<b>6</b>	<b>8</b>	<b>7</b>	<b>2</b>
Violence physique (autre endroit public)	Acc.		1		1			2		3	1		
	Tent.												
	<b>Total</b>		<b>1</b>		<b>1</b>			<b>2</b>		<b>3</b>	<b>1</b>		
Violence physique (endroit accessible au public)	Acc.	4	6	6	5	4	6	2	1		2	5	
	Tent.												
	<b>Total</b>	<b>4</b>	<b>6</b>	<b>6</b>	<b>5</b>	<b>4</b>	<b>6</b>	<b>2</b>	<b>1</b>		<b>2</b>	<b>5</b>	
Violence sexuelle (transport public)	Acc.			1				1					
	Tent.												
	<b>Total</b>			<b>1</b>				<b>1</b>					
Violence sexuelle (voie publique)	Acc.			1	1		2	2	2				
	Tent.	1						1					
	<b>Total</b>	<b>1</b>		<b>1</b>	<b>1</b>		<b>2</b>	<b>3</b>	<b>2</b>				
Violence sexuelle (autre endroit public)	Acc.		1				1					1	
	Tent.												
	<b>Total</b>		<b>1</b>				<b>1</b>					<b>1</b>	
Violence sexuelle (endroit accessible au public)	Acc.		1								2	1	
	Tent.												
	<b>Total</b>		<b>1</b>								<b>2</b>	<b>1</b>	
Violence psychique (transport public)	Acc.					1	1						
	Tent.												
	<b>Total</b>					<b>1</b>	<b>1</b>						
Violence psychique (voie publique)	Acc.	5	5	6	8	8	11	8	9	9	8	3	
	Tent.												
	<b>Total</b>	<b>5</b>	<b>5</b>	<b>6</b>	<b>8</b>	<b>8</b>	<b>11</b>	<b>8</b>	<b>9</b>	<b>9</b>	<b>8</b>	<b>3</b>	
Violence psychique (autre endroit public)	Acc.					1		2					
	Tent.												
	<b>Total</b>					<b>1</b>		<b>2</b>					
Violence psychique (endroit accessible au public)	Acc.	1	2	3	3	2	2	1	1	4	1	2	1
	Tent.												
	<b>Total</b>	<b>1</b>	<b>2</b>	<b>3</b>	<b>3</b>	<b>2</b>	<b>2</b>	<b>1</b>	<b>1</b>	<b>4</b>	<b>1</b>	<b>2</b>	<b>1</b>
Vol à main armée (voie publique)	Acc.										1		
	Tent.												
	<b>Total</b>										<b>1</b>		



**PH Violence dans l'espace public**

		2000	2013	2014	2015	2016	2017	2018	2019	2020	2021	2022	2023
Vol à main armée (endroit accessible au public)	Acc.								1				
	Tent.	1											
	<b>Total</b>	<b>1</b>							<b>1</b>				
Vol avec violence sans arme (voie publique)	Acc.	2							1	1			
	Tent.		1										
	<b>Total</b>	<b>2</b>	<b>1</b>						<b>1</b>	<b>1</b>			
Vol avec violence sans arme (autre endroit public)	Acc.									1			
	<b>Total</b>									<b>1</b>			
Vol avec violence sans arme (endr. acces. au pub.)	Acc.									3			
	<b>Total</b>									<b>3</b>			

**PH Autre**

		2000	2013	2014	2015	2016	2017	2018	2019	2020	2021	2022	2023
Faux policiers	Tent.		1										
	<b>Total</b>		<b>1</b>										
Cyberharcèlement	Acc.		2	3	3	2	1		11	7	11	12	1
	<b>Total</b>		<b>2</b>	<b>3</b>	<b>3</b>	<b>2</b>	<b>1</b>		<b>11</b>	<b>7</b>	<b>11</b>	<b>12</b>	<b>1</b>
Fraude à l'identité	Acc.	1	1	3			1		1	4	2	2	2
	<b>Total</b>	<b>1</b>	<b>1</b>	<b>3</b>			<b>1</b>		<b>1</b>	<b>4</b>	<b>2</b>	<b>2</b>	<b>2</b>

# ***STATISTIQUES POLICIERES DE CRIMINALITE***

---

***LIEU DE PERPETRATION: COMMUNE***

**Moerbeke**

***ANNEXE IV: FAITS ENREGISTRES  
NON CRIMINELS***



**Moerbeke**

**Faits non criminels**

**Maladies / Décès / Disparition**

	2000	2013	2014	2015	2016	2017	2018	2019	2020	2021	2022	2023
Suicide	5	1	2	4		1	4	5	3	1	5	1
Personne malade		4	9	9	8	7	8	3	5	3	8	2
Décès suspect	1		1		1	1	1	2				
Décès naturel						2	1	1		1		
Disparition (personne disparue)	2	2	2	3	4	4	5	1	1	1	6	2
Accident (sauf roulage)	1			1	1			2	1			
<b>Total</b>	<b>9</b>	<b>7</b>	<b>14</b>	<b>17</b>	<b>14</b>	<b>15</b>	<b>19</b>	<b>14</b>	<b>10</b>	<b>6</b>	<b>19</b>	<b>5</b>

**Appels**

	2000	2013	2014	2015	2016	2017	2018	2019	2020	2021	2022	2023
Alarme		2				1		1				
Appels	1											
<b>Total</b>	<b>1</b>	<b>2</b>				<b>1</b>		<b>1</b>				

**Problèmes sociaux**

	2000	2013	2014	2015	2016	2017	2018	2019	2020	2021	2022	2023
Différends familiaux	12	6	18	7	14	17	17	13	8	11	4	1
Différend (pas de coups)	12	8	4	6	2	2	5	7	4			
Affaire civile	3		2	1	4	5		3	2		1	
Protection de la jeunesse	1						2	2	1			
Autres	4	2	2		7	5	3	2	2	3		
<b>Total</b>	<b>32</b>	<b>16</b>	<b>26</b>	<b>14</b>	<b>27</b>	<b>29</b>	<b>27</b>	<b>27</b>	<b>17</b>	<b>14</b>	<b>5</b>	<b>1</b>



### Catastrophes

	2000	2013	2014	2015	2016	2017	2018	2019	2020	2021	2022	2023
Dégâts tempête	1							1				
Problèmes causés par l'eau	1											
<b>Total</b>	<b>2</b>							<b>1</b>				

### Ordre public

	2000	2013	2014	2015	2016	2017	2018	2019	2020	2021	2022	2023
Troubles	1	1	2	2		1	1			2		
Autres								1	1			
<b>Total</b>	<b>1</b>	<b>1</b>	<b>2</b>	<b>2</b>		<b>1</b>	<b>1</b>	<b>1</b>	<b>1</b>	<b>2</b>		

### Agissements suspects

	2000	2013	2014	2015	2016	2017	2018	2019	2020	2021	2022	2023
	5	1	2	4	3		4	3				
<b>Total</b>	<b>5</b>	<b>1</b>	<b>2</b>	<b>4</b>	<b>3</b>		<b>4</b>	<b>3</b>				

### Objets trouvés

	2000	2013	2014	2015	2016	2017	2018	2019	2020	2021	2022	2023
		1	1								1	
<b>Total</b>		<b>1</b>	<b>1</b>								<b>1</b>	

### Objets perdus

	2000	2013	2014	2015	2016	2017	2018	2019	2020	2021	2022	2023
	9	33	30	32	66	91	79	58	68	72	80	20
<b>Total</b>	<b>9</b>	<b>33</b>	<b>30</b>	<b>32</b>	<b>66</b>	<b>91</b>	<b>79</b>	<b>58</b>	<b>68</b>	<b>72</b>	<b>80</b>	<b>20</b>



**Autres non-infractions**

	2000	2013	2014	2015	2016	2017	2018	2019	2020	2021	2022	2023
Non-respect des conditions					1						2	
Procès-verbal d'information	1	2	1	3	8	4	4	1	2	2	3	
Notification		4	8	1	11	12	5	6	10	5	5	4
Dégradation involontaire câbles (non-télécom)									1	1		
Demande signalement surveillance électronique						1					1	
Fonction de contrôle armes									1	1		
Autres non infractions	1											
<b>Total</b>	<b>2</b>	<b>6</b>	<b>9</b>	<b>4</b>	<b>20</b>	<b>17</b>	<b>9</b>	<b>7</b>	<b>14</b>	<b>9</b>	<b>11</b>	<b>4</b>