

STATISTIQUES POLICIERES DE CRIMINALITE

LIEU DE PERPETRATION: COMMUNE

Merelbeke

2000 - Trimestre 1 2023

Police fédérale - DGRIDRIIBIPOL

STATISTIQUES POLICIERES DE CRIMINALITE

LIEU DE PERPETRATION: COMMUNE

Merelbeke

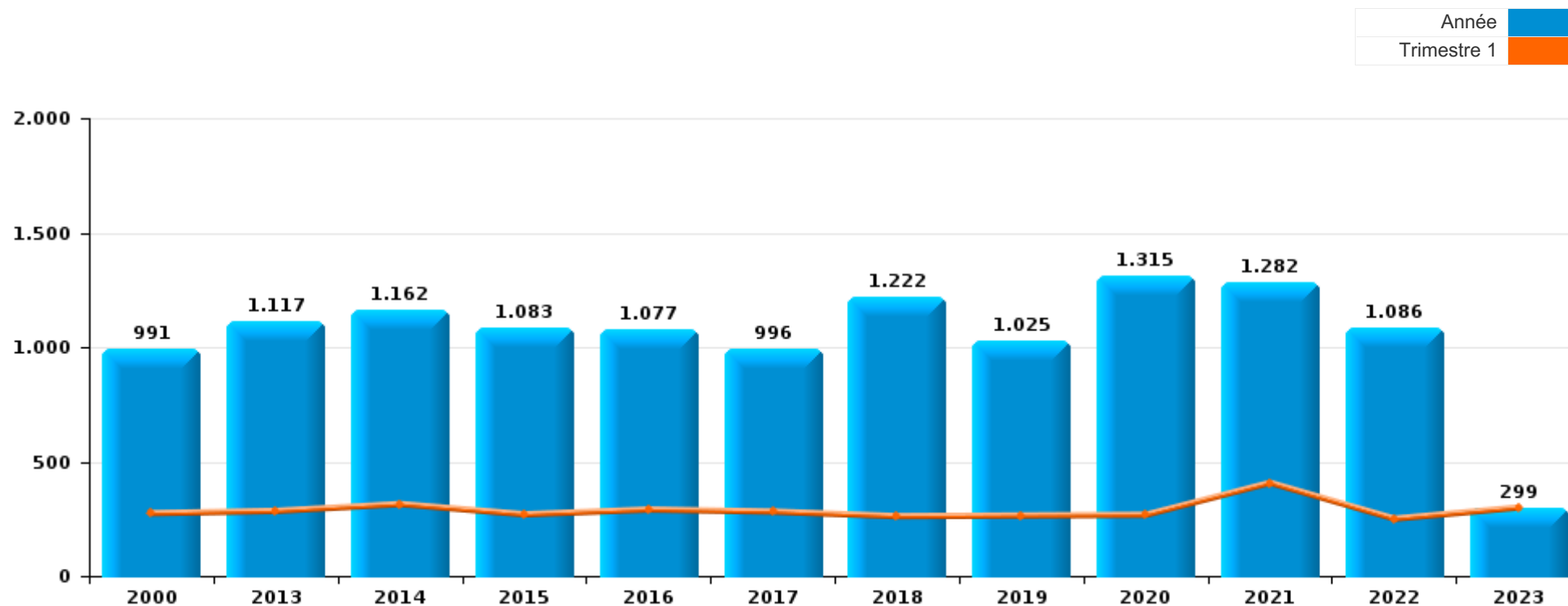
PARTIE I : INFRACTIONS JUDICIAIRES

CRIMINALITE ENREGISTREE COMMISE AU NIVEAU DE LA COMMUNE



Merelbeke

	2000	2013	2014	2015	2016	2017	2018	2019	2020	2021	2022	2023
Nombre total des délits	991	1.117	1.162	1.083	1.077	996	1.222	1.025	1.315	1.282	1.086	299



FPF/DGR/DRI/BIPOL - Statistiques policières de criminalité (date de clôture: 22/09/2023)

Les données pour les années 2001 jusqu'à 2012 ne sont plus publiées mais restent disponibles sur demande auprès du service BIPOL.

Les données pour 2023 ne concernent que le 1er trimestre.



Merelbeke

	2000	2013	2014	2015	2016	2017	2018	2019	2020	2021	2022	2023
Vol et extorsion	317	463	479	381	400	355	404	313	229	325	299	106
Dégradation de la propriété	142	136	132	122	114	106	98	99	77	88	86	21
Fraude	67	73	69	67	63	82	89	112	145	142	125	29
Infr. contre l'intégrité physique	75	87	97	102	133	84	88	95	72	75	94	25
Infr. contre autres valeurs morales et sentiments	29	65	63	83	50	61	80	81	72	65	54	17
Registre de population	26	49	45	29	44	55	61	61	38	50	85	15
Drogues	16	31	47	34	36	37	40	46	78	73	39	14
Santé publique	2			1			1		313	163	1	1
Infr. contre la sécurité publique	72	52	55	41	28	31	49	42	31	34	29	12
Criminalité informatique		20	20	26	23	18	29	39	90	76	94	21
Environnement	75	32	28	31	26	24	26	19	10	27	13	5
Armes et explosifs	17	8	10	5	8	19	116	23	33	20	17	2
Protection de la jeunesse	3	13	16	30	39	24	17	21	25	40	39	7
Infr. contre la famille	44	16	17	40	33	17	34	10	26	13	11	4
Infr. contre les mœurs	15	15	13	17	17	26	26	14	18	18	17	1
Législation sur les étrangers	20	18	11	29	15	18	8	5	7	15	12	4
Infr. contre la foi publique	17	11	20	11	9	10	8	7	15	26	14	3
Autres lois spéciales	13	2	8	2	6	2	5	3	8	9	34	4
Ivresse et alcool	1	5	9	7	16	7	5	5	4	5	8	4
Code pénal social		5	5	8	2	4	6	6	2	5	4	1
Infr. contre l'autorité publique	8	4	4		3	2	4	4	6	3	4	1
Carte d'identité	3	3	2	3	3	5	4	6	4	4		1
Protection de la personne	8	4	2		1	2	5	2	5	3	1	
Législation économique	2			2	2		10	8	3	1	2	
Travail	2		4	3	2		3					1
Pratiques commerciales	4	2			1		6	1				
Infr. contre la liberté individuelle			2		1	2			3	1	3	
Protection des revenus publics	5	2	3	2								
Contravention Code pénal	6										1	
Traite des êtres humains			1	4		1				1		
Hormones et dopage				1		2		2	1			
Exercice illégal de l'autorité publique	1			1	1							
Infr. relative au statut juridique de l'enfant					1	2						
Code pénal militaire et milice	1							1				
Autres infractions Code pénal		1										
Infr. contre la Sécurité de l'Etat				1								
Sous-total	991	1.117	1.162	1.083	1.077	996	1.222	1.025	1.315	1.282	1.086	299
Contravention règlement policier local		8	10	17	26	18	14	15	11	23	27	10
Sous-total		8	10	17	26	18	14	15	11	23	27	10
Total	991	1.125	1.172	1.100	1.103	1.014	1.236	1.040	1.326	1.305	1.113	309

FPF/DGR/DRI/BIPOL - Statistiques policières de criminalité (date de clôture: 22/09/2023)

Les données pour les années 2001 jusqu'à 2012 ne sont plus publiées mais restent disponibles sur demande auprès du service BIPOL.

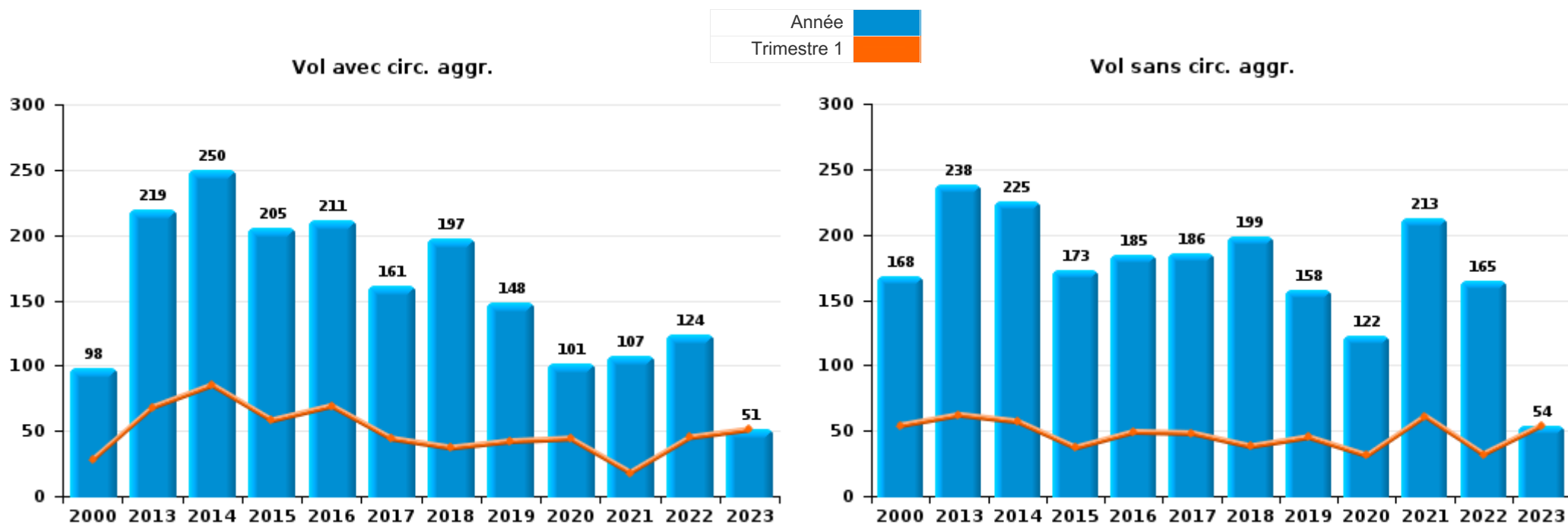
Les données pour 2023 ne concernent que le 1er trimestre.



I.1. Catégorie des infractions : Vol et extorsion (top 5 des infractions au niveau national 2022)

Merelbeke

	2000	2013	2014	2015	2016	2017	2018	2019	2020	2021	2022	2023
Vol sans circ. agr.	168	238	225	173	185	186	199	158	122	213	165	54
Vol avec circ. agr.	98	219	250	205	211	161	197	148	101	107	124	51
Vol non spécifié	49		1	1		6	1	1				
Extorsion	2	6	3	2	4	2	7	6	6	5	10	1
Total	317	463	479	381	400	355	404	313	229	325	299	106



FPF/DGR/DRI/BIPOL - Statistiques policières de criminalité (date de clôture: 22/09/2023)

Les données pour les années 2001 jusqu'à 2012 ne sont plus publiées mais restent disponibles sur demande auprès du service BIPOL.

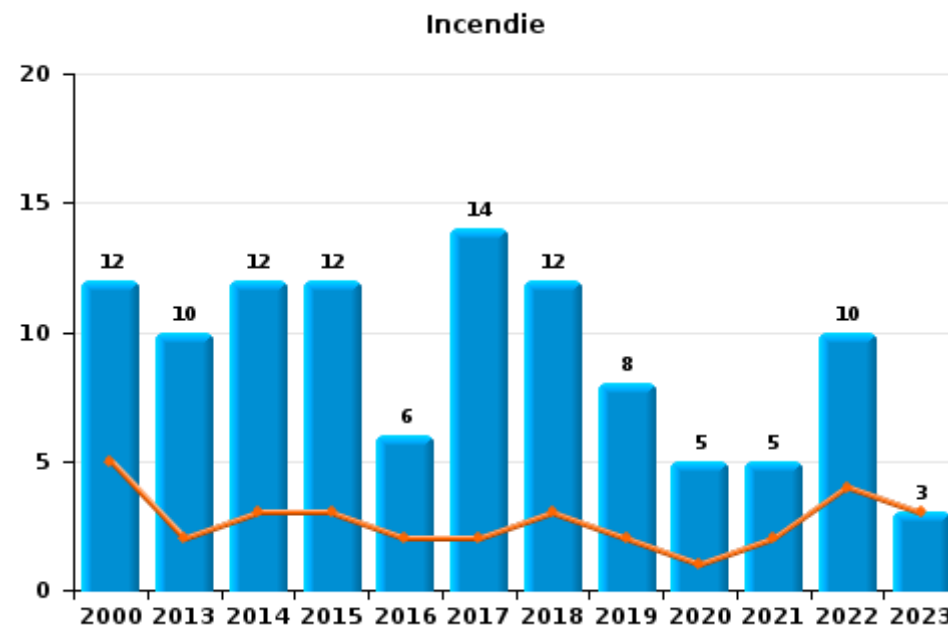
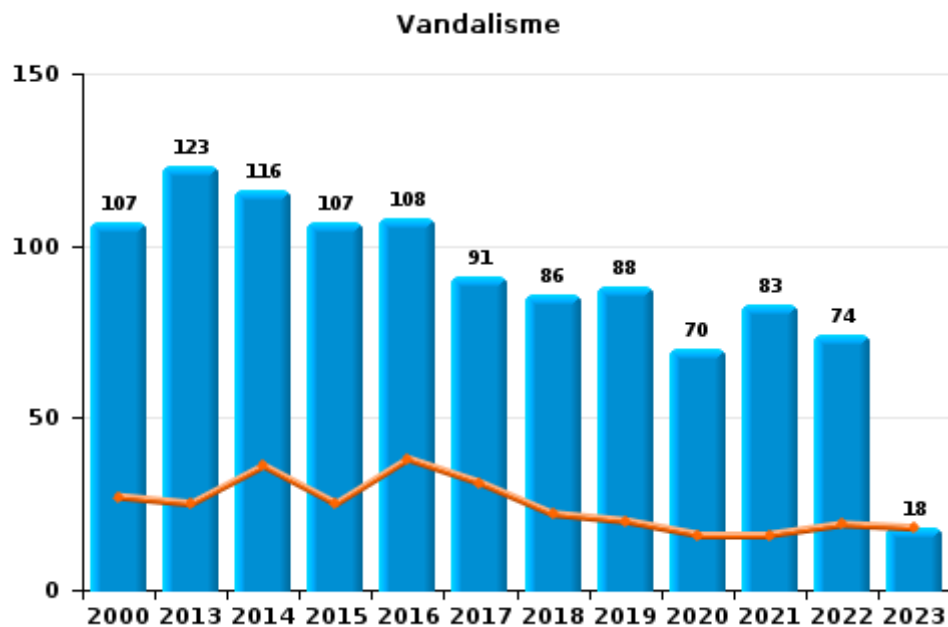
Les données pour 2023 ne concernent que le 1er trimestre.



I.2. Catégorie des infractions : Dégradation de la propriété (top 5 des infractions au niveau national 2022)

Merelbeke

	2000	2013	2014	2015	2016	2017	2018	2019	2020	2021	2022	2023
Vandalisme	107	123	116	107	108	91	86	88	70	83	74	18
Incendie involontaire	10	7	10	10	6	9	9	6	4	3	7	2
Destruction, dénaturaion, dégradation	23	3	4	3		1		3	2		2	
Incendie volontaire	2	3	2	2		5	3	2	1	2	3	1
Total	142	136	132	122	114	106	98	99	77	88	86	21

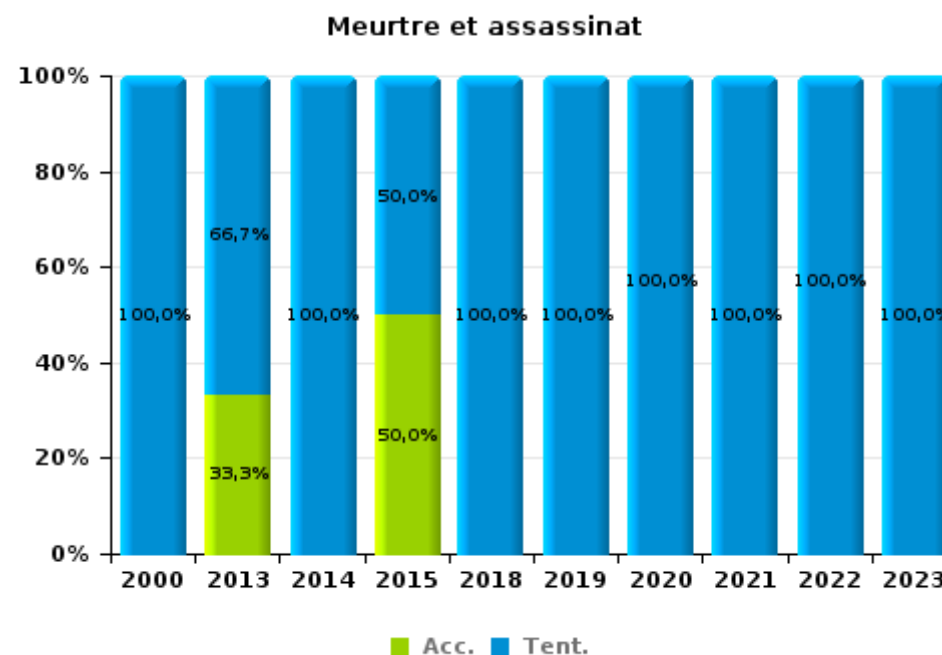
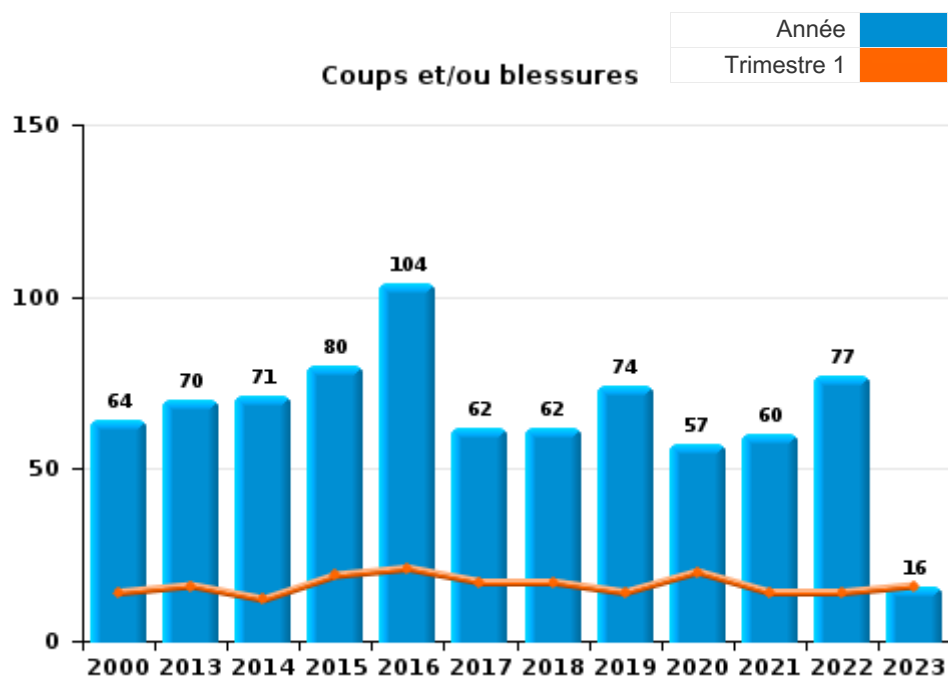




I.3. Catégorie des infractions : Infr. contre l'intégrité physique (top 5 des infractions au niveau national 2022)

Merelbeke

	2000	2013	2014	2015	2016	2017	2018	2019	2020	2021	2022	2023
Coups et/ou blessures	64	70	71	80	104	62	62	74	57	60	77	16
Autres	10	14	23	20	29	22	25	17	14	14	16	7
Meurtre et assassinat	1	3	3	2			1	4	1	1	1	2
Total	75	87	97	102	133	84	88	95	72	75	94	25





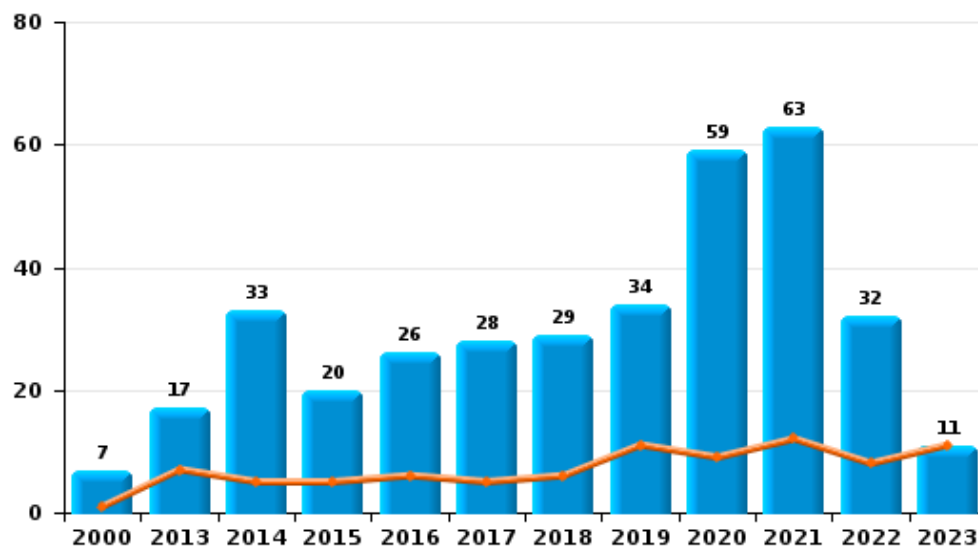
I.4. Catégorie des infractions : Drogues (top 5 des infractions au niveau national 2022)

Merelbeke

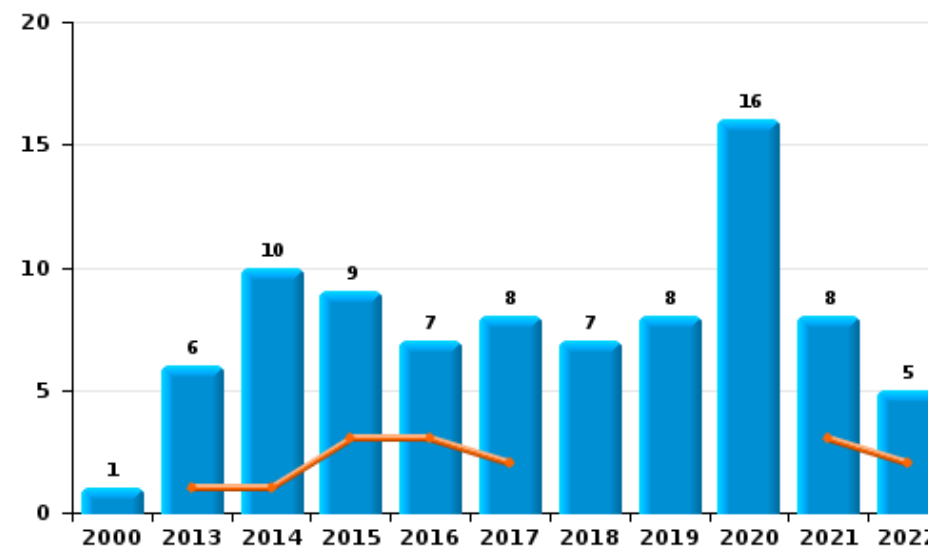
	2000	2013	2014	2015	2016	2017	2018	2019	2020	2021	2022	2023
Détention	7	17	33	20	26	28	29	34	59	63	32	11
Commerce	1	6	10	9	7	8	7	8	16	8	5	
Usage	7	4	2		1	1	1	1				
Fabrication		4	1	3			2	1	1	2	1	
Autres	1		1	1	2			1				2
Importation et exportation				1			1	1	2		1	1
Total	16	31	47	34	36	37	40	46	78	73	39	14



Détention



Commerce





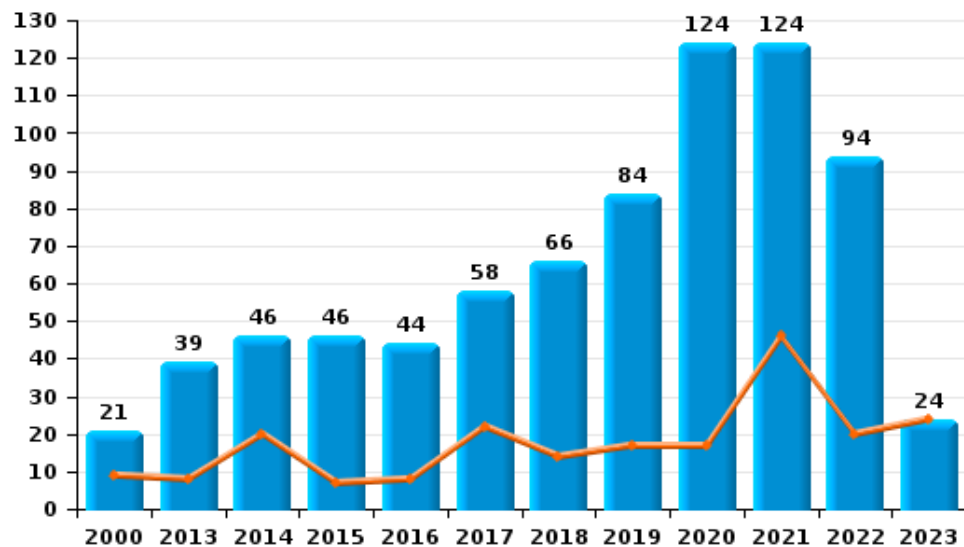
I.5. Catégorie des infractions : Fraude (top 5 des infractions au niveau national 2022)

Merelbeke

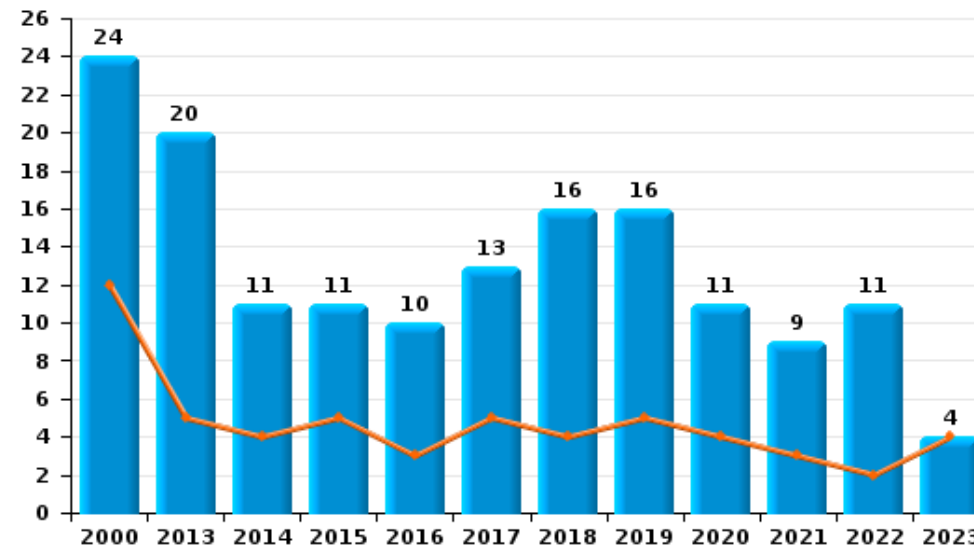
	2000	2013	2014	2015	2016	2017	2018	2019	2020	2021	2022	2023
Escroquerie	21	39	46	46	44	58	66	84	124	124	94	24
Abus de confiance et infr. apparentées	24	20	11	11	10	13	16	16	11	9	11	4
Détournement et destruction frauduleuse	15	4	1	2	4	5	3	3	3	4	7	1
Fraudes: Autres	5	4		3	2	2	2	5	6	3	9	
Grivèlerie		2	10	4	2	3	1	1	1	2	1	
Recel	2	2	1	1		1	1	1				
Infr. liées à l'insolvabilité		2			1			2			3	
Total	67	73	69	67	63	82	89	112	145	142	125	29



Escroquerie



Abus de confiance et infr. apparentées



FPF/DGR/DRI/BIPOL - Statistiques policières de criminalité (date de clôture: 22/09/2023)

Les données pour les années 2001 jusqu'à 2012 ne sont plus publiées mais restent disponibles sur demande auprès du service BIPOL.
Les données pour 2023 ne concernent que le 1er trimestre.

STATISTIQUES POLICIERES DE CRIMINALITE

LIEU DE PERPETRATION: COMMUNE

Merelbeke

PARTIE II : FIGURES CRIMINELLES / PHENOMENES



Merelbeke

FC Vol moyen de transport

	2000	2013	2014	2015	2016	2017	2018	2019	2020	2021	2022	2023
Vol de voiture	15	6	8	1	7	7	9	1	3	5	3	1
Vol de moto		2	5		1		2				1	
Carjacking			1							1		
Vol dans les garages		1	1			2					1	
Vol de vélomoteur	23	1	3	2	2	2	2	2	2	3	1	
Vol de vélo	41	41	35	36	45	23	38	23	14	25	42	6

FC Cambriolage

	2000	2013	2014	2015	2016	2017	2018	2019	2020	2021	2022	2023
Cambriolage dans habitation	69	113	135	92	92	88	86	88	61	75	87	39
Cambriolage ds entreprise ou commerce	13	20	28	23	12	11	5	13	6	9	3	1
Cambriolage ds service public ou bâtiment administ	4	10	11	12	24	7	6	10	6	1	4	1
Cambriolage dans bâtiment (total)	85	143	173	127	128	106	97	111	72	83	94	41



FC Vol autre

	2000	2013	2014	2015	2016	2017	2018	2019	2020	2021	2022	2023
Vol à main armée		3	1	1		1		1	1	1	1	
Vol avec violence sans arme	3	11	9	6	8	9	10	9	7	7	8	1
Vol dans ou sur un véhicule	34	52	47	49	76	35	63	26	27	21	24	15
Vol d'armes et explosifs		6		2	2	4	6	1		1	1	
Steaming		1				1						
Vol à l'arraché	4	7	2	1	1		3	2		1	2	
Vol à la tire	6	14	20	8	5	13	13	8	3	2	7	1
Vol à l'étalage	13	36	37	17	12	60	62	33	37	67	52	14
Vol par ruse		5	4	5	3	6	4	1	2	3	3	
Vol de métaux	1	6	6	14	3	2	3	2	4	1		
Vol sur les chantiers	3	16	9	9	2	1	9	4	2	1	6	
Home-invasion						1						
Vol d'animaux	1	3	6	3			2			2	1	
Vol de cargaison								1				

Criminalité ICT

	2000	2013	2014	2015	2016	2017	2018	2019	2020	2021	2022	2023
Fraude de cartes de paiements				4	2	2	1	7	3	4	6	2
Phishing					1		3	4	15	28	15	8
Skimming									1	1		

FC Autre

	2000	2013	2014	2015	2016	2017	2018	2019	2020	2021	2022	2023
Violence contre les métiers d'intérêt général	2	4	1	2	5	1	3	2	1	1	5	
Viol collectif	1											
Graffiti		4	6	5		4		3	5	3	1	
Dégradation de voiture	1	52	43	37	53	54	40	41	38	38	26	7
Rixe au couteau		1						1				



PH Violence intrafamiliale (VIF)

	2000	2013	2014	2015	2016	2017	2018	2019	2020	2021	2022	2023
VIF: physique, dans le couple	5	26	32	37	56	26	20	22	23	23	30	9
VIF: physique, envers des descendants	1	2	3	2	2	3	4	2	2	2	2	
VIF: physique, envers d'autres membres	19	7	3	5	9	6	5	5	11	3	5	
VIF: sexuelle, dans le couple								1		2	1	
VIF: sexuelle, envers des descendants		2	1		1			1				
VIF: sexuelle, envers d'autres membres									1			
VIF: psychique, dans le couple	27	17	22	46	36	17	37	19	35	20	26	5
VIF: psychique, envers des descendants									1	2	2	
VIF: psychique, envers d'autres membres				1		1	2	3	3	3	2	1
VIF: économique, dans le couple		1					2	1	2	1		
VIF: économique, envers des descendants	2	1	2				1					
VIF: économique, envers d'autres membres	19	2	3	2	7	1	2	1	2			

PH Hormones et dopage

	2000	2013	2014	2015	2016	2017	2018	2019	2020	2021	2022	2023
Dopage humain				1		3		2	1			
Engraissement illégal						1						



PH Drogues

	2000	2013	2014	2015	2016	2017	2018	2019	2020	2021	2022	2023
Vente de cocaïne		1	3	4	1	2	1	1	4	1	1	
Import-export de cocaïne							1		1		1	
Production de drogues synthétiques			1									
Import-export de drogues synthétiques				1								
Vente de drogues synthétiques		1	6	1	2	1	1	4	3	2		
Production de cannabis (culture)		2		1			1	1	1	2		
Import-export de cannabis en grande quantité							1					
Vente de cannabis en grande quantité						2	1		1			
Import-export d'héroïne									1			
Vente-traffic d'héroïne				1								

PH Trafic d'armes

	2000	2013	2014	2015	2016	2017	2018	2019	2020	2021	2022	2023
Commerce et production d'arme à feu et mun.						1	1				1	

PH Traite des êtres humains

	2000	2013	2014	2015	2016	2017	2018	2019	2020	2021	2022	2023
TEH - exploitation économique			1									
TEH - exploitation sexuelle				8		1			1	1	1	



PH Violence dans l'espace public

	2000	2013	2014	2015	2016	2017	2018	2019	2020	2021	2022	2023
Violence physique (transport public)		1	1								4	
Violence physique (voie publique)	14	16	22	21	20	13	12	24	17	11	13	4
Violence physique (autre endroit public)	1	1		1	2			1		1		
Violence physique (endroit accessible au public)	14	8	6	7	20	10	19	13	8	11	13	4
Violence sexuelle (transport public)					1					1		
Violence sexuelle (voie publique)	3			2	2	1	2	1	3		2	
Violence sexuelle (autre endroit public)						1	1	1		2	1	
Violence sexuelle (endroit accessible au public)	1		2	1	2	11	8	3		1	2	
Violence psychique (transport public)		4	1			1	1		1			
Violence psychique (voie publique)	21	15	18	15	12	17	25	16	15	16	14	5
Violence psychique (autre endroit public)	2	1	1	1		2	4	1		1	1	
Violence psychique (endroit accessible au public)	5	14	9	10	10	11	16	11	13	17	7	2
Vol à main armée (voie publique)		3	1	1							1	
Vol à main armée (endroit accessible au public)								1	1			
Vol avec violence sans arme (transport public)							1					
Vol avec violence sans arme (voie publique)	2	2	2	2	2	1	2	1		1		
Vol avec violence sans arme (autre endroit public)											1	
Vol avec violence sans arme (endr. acces. au pub.)		5	2			6		3	1	1		

PH Autre

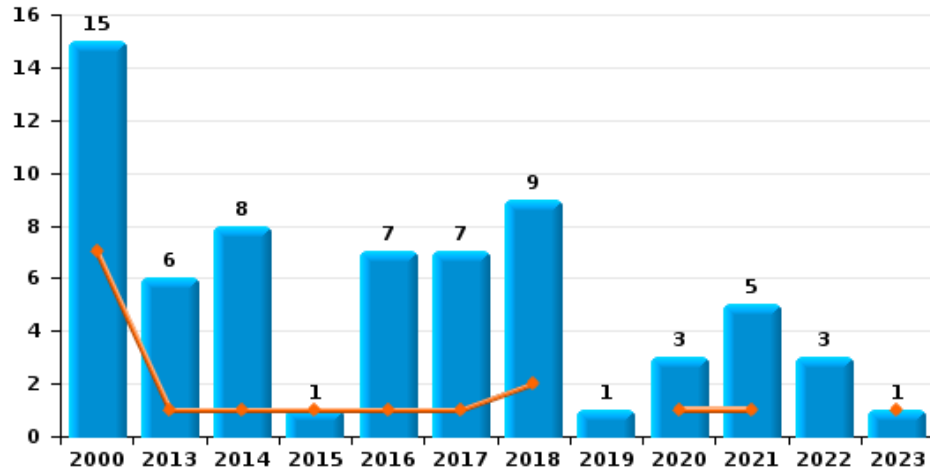
	2000	2013	2014	2015	2016	2017	2018	2019	2020	2021	2022	2023
Terrorisme, extrémisme et radicalisme				1						1		
Cyberharcèlement	4		1	2	1		3	1	5	3	2	1
Fraude à l'identité	2	7	4	1	3	3	5	2	12	16	11	3



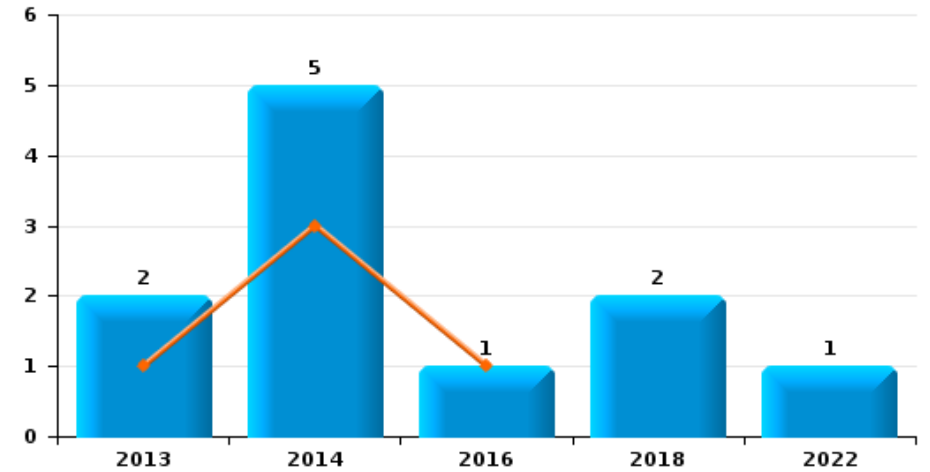
Merelbeke

Année	■
Trimestre 1	■

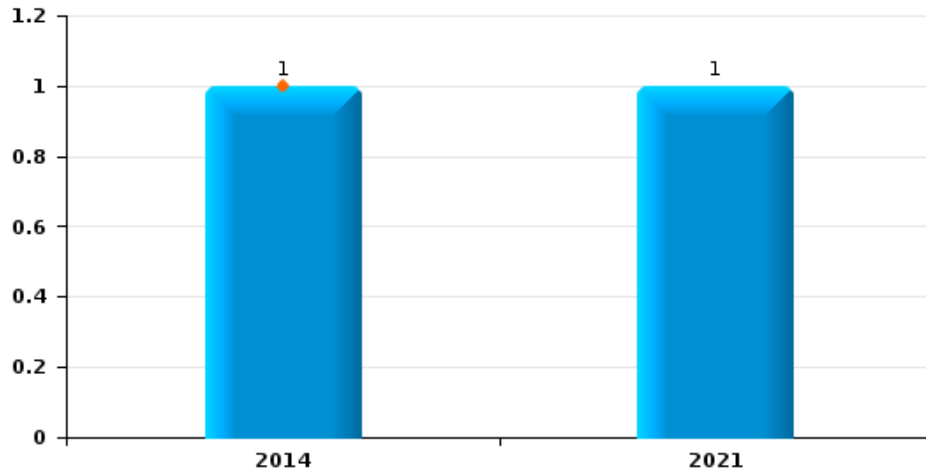
Vol de voiture



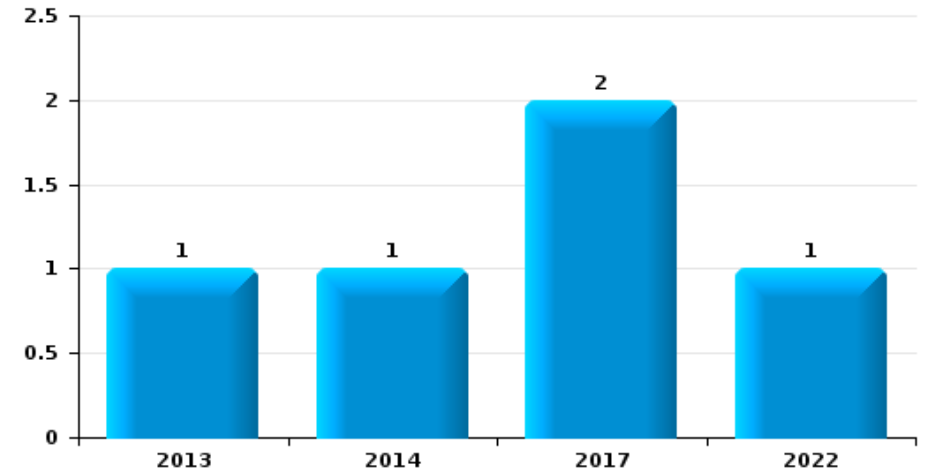
Vol de moto



Carjacking



Vol dans les garages

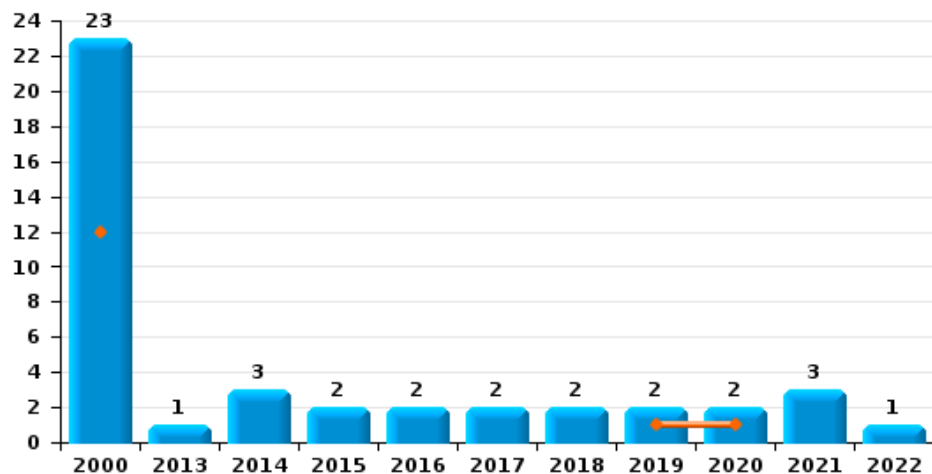




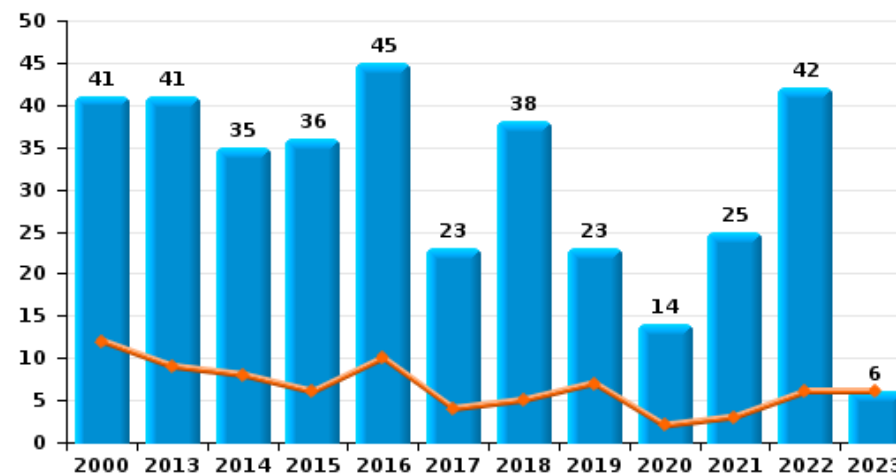
Merelbeke

Année	■
Trimestre 1	■

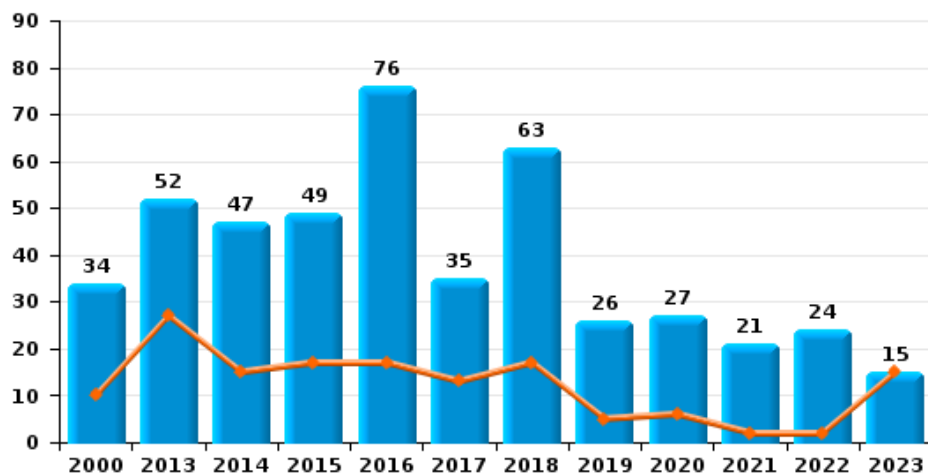
Vol de vélomoteur



Vol de vélo



Vol dans ou sur un véhicule

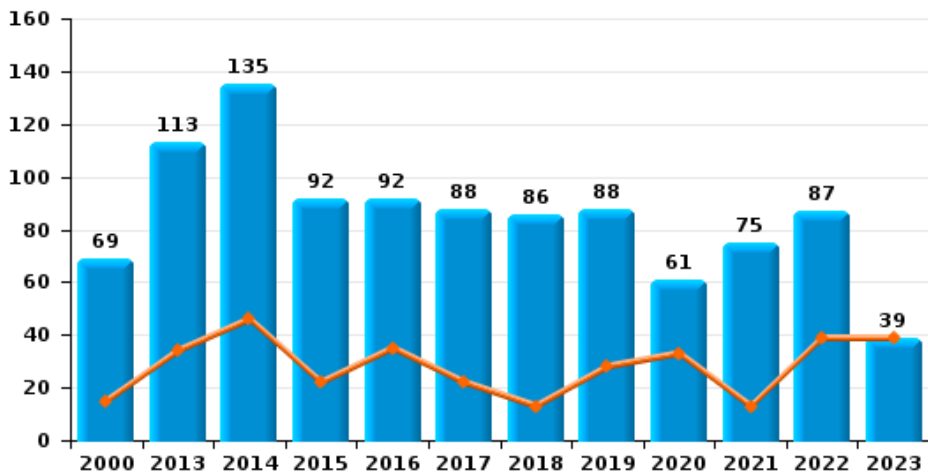




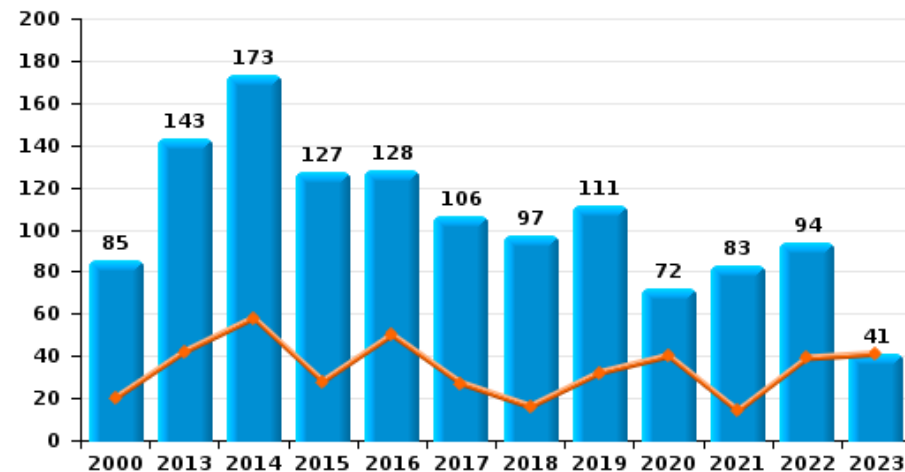
Merelbeke



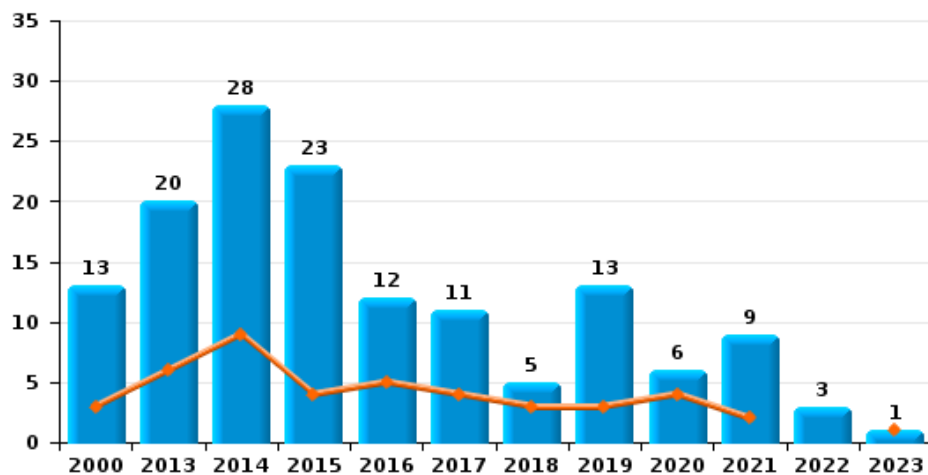
Cambriolage dans habitation



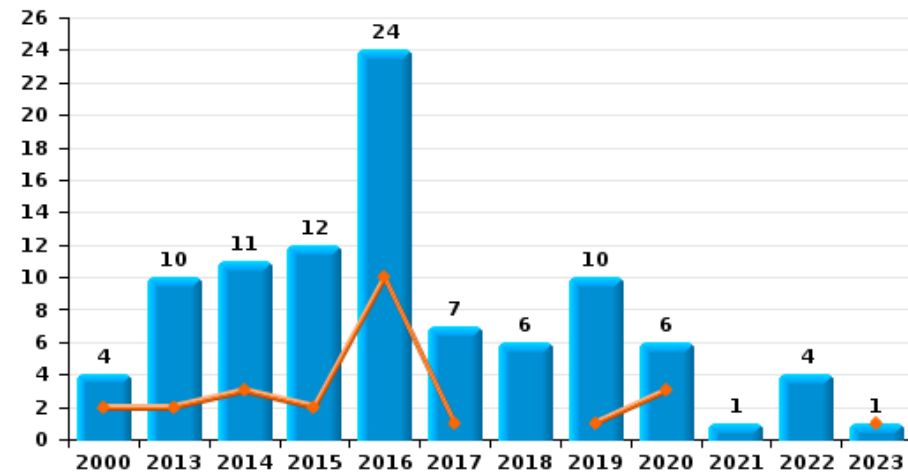
Cambriolage dans bâtiment (total)



Cambriolage ds entreprise ou commerce



Cambriolage ds service public ou bâtiment administratif

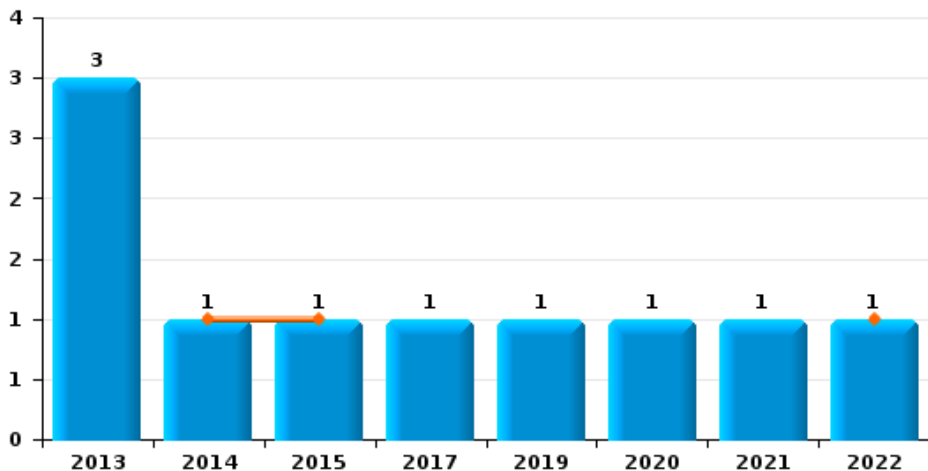




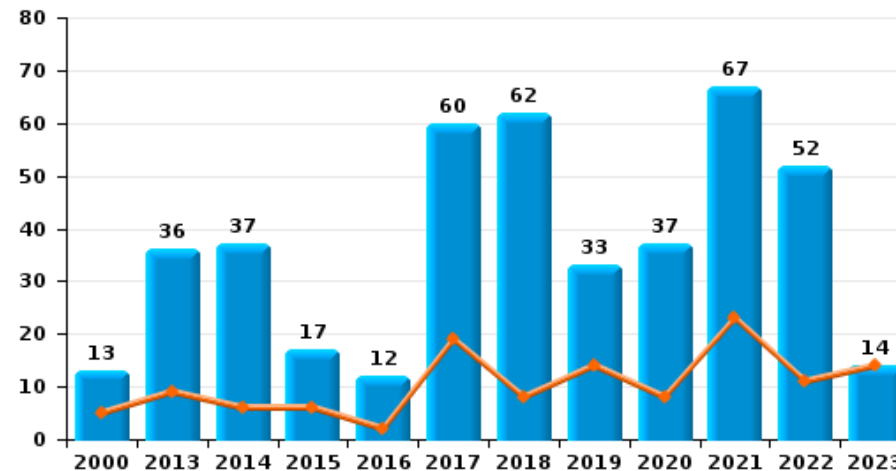
Merelbeke

Année ■
Trimestre 1 ■

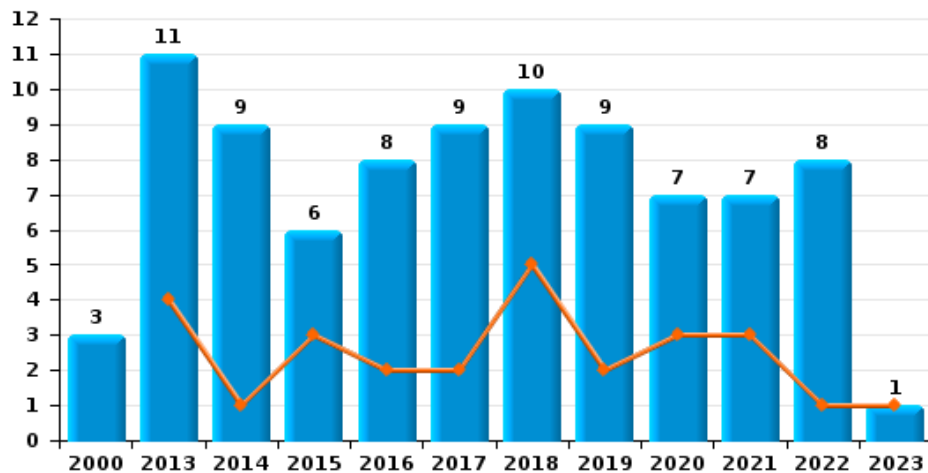
Vol à main armée



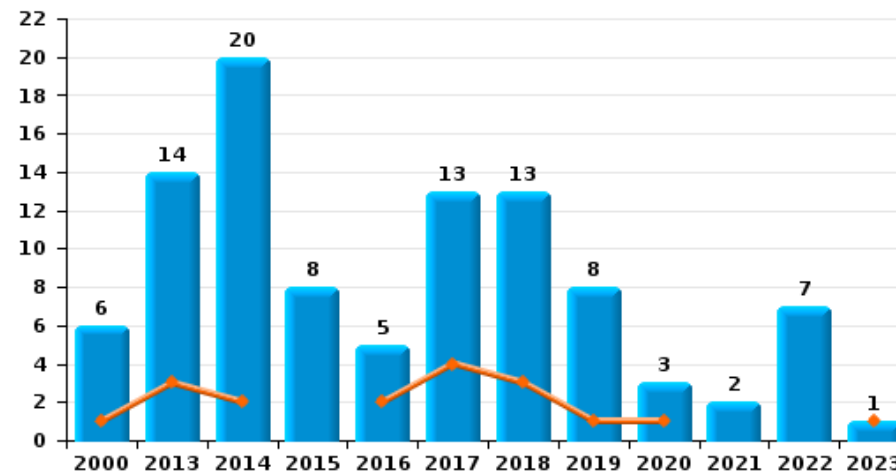
Vol à l'étalage



Vol avec violence sans arme



Vol à la tire

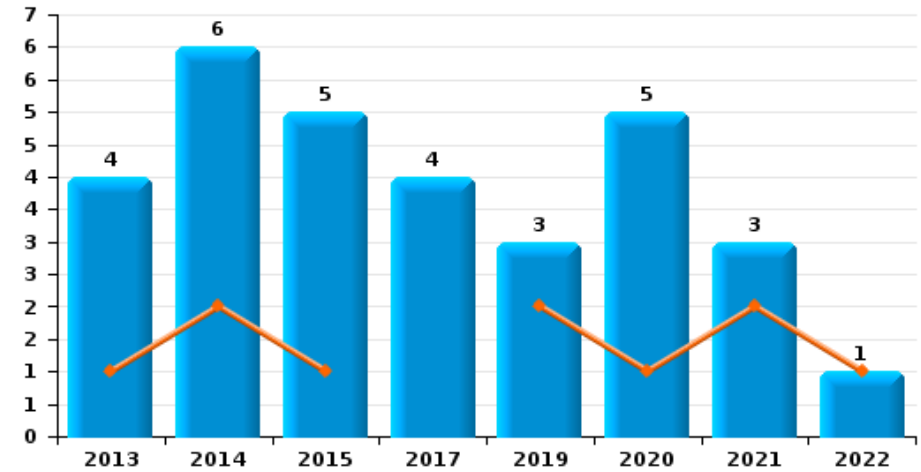




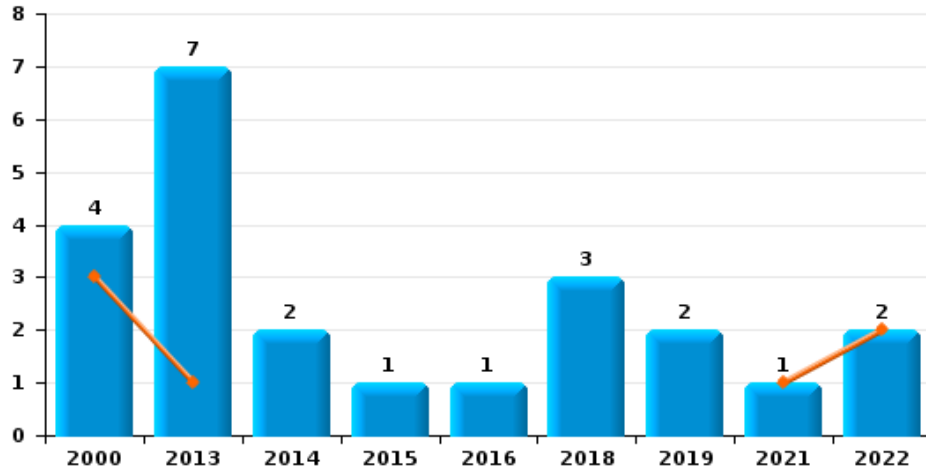
Merelbeke

Année	■
Trimestre 1	■

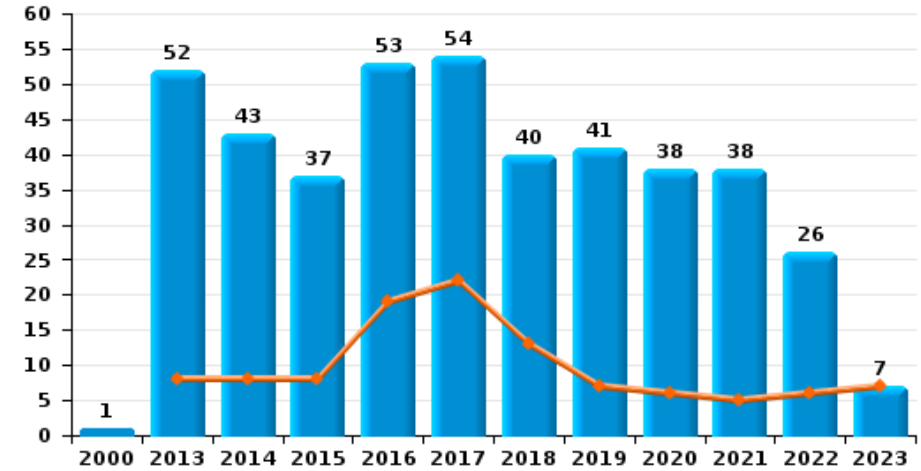
Graffiti



Vol à l'arraché



Dégradation de voiture





Merelbeke

FC Vol moyen de transport

		2000	2013	2014	2015	2016	2017	2018	2019	2020	2021	2022	2023
Vol de voiture	Trim 1	7	1	1	1	1	1	2		1	1		1
	Trim 2	2	2	4		2	1	3			1	2	
	Trim 3	2	2	3		3	3	3	1	1	1	1	
	Trim 4	4	1			1	2	1		1	2		
	Total	15	6	8	1	7	7	9	1	3	5	3	1
Vol de moto	Trim 1		1	3		1							
	Trim 2		1										
	Trim 4			2				2				1	
	Total		2	5		1		2				1	
Carjacking	Trim 1			1									
	Trim 2										1		
	Total			1							1		
Vol dans les garages	Trim 2		1										1
	Trim 3			1			1						
	Trim 4						1						
	Total		1	1			2						1
Vol de vélomoteur	Trim 1	12							1	1			
	Trim 2	5			1	2	1			1			
	Trim 3	3	1	2	1		1	1			2		
	Trim 4	3		1				1	1		1	1	
	Total	23	1	3	2	2	2	2	2	2	2	3	1
Vol de vélo	Trim 1	12	9	8	6	10	4	5	7	2	3	6	6
	Trim 2	13	10	12	11	10	10	6	4	4	3	5	
	Trim 3	4	15	10	8	11	6	13	8	1	7	10	
	Trim 4	12	7	5	11	14	3	14	4	7	12	21	
	Total	41	41	35	36	45	23	38	23	14	25	42	6



FC Cambriolage

		2000	2013	2014	2015	2016	2017	2018	2019	2020	2021	2022	2023
Cambriolage dans habitation	Trim 1	15	34	46	22	35	22	13	28	33	13	39	39
	Trim 2	8	25	22	33	8	21	15	20	4	6	10	
	Trim 3	25	23	41	16	18	23	17	17	7	11	12	
	Trim 4	21	31	26	21	31	22	41	23	17	45	26	
	Total	69	113	135	92	92	88	86	88	61	75	87	39
Cambriolage ds entreprise ou commerce	Trim 1	3	6	9	4	5	4	3	3	4	2		1
	Trim 2	4	9	10	10	1	3		3		1	1	
	Trim 3	4	5	1	5	3	2	2	5	1	4		
	Trim 4	2		8	4	3	2		2	1	2	2	
	Total	13	20	28	23	12	11	5	13	6	9	3	1
Cambriolage ds service public ou bâtiment administ	Trim 1	2	2	3	2	10	1		1	3			1
	Trim 2	1	6		6	8	3	2		1		2	
	Trim 3	1	2	4	2	3	1	4	6	1		1	
	Trim 4			4	2	3	2		3	1	1	1	
	Total	4	10	11	12	24	7	6	10	6	1	4	1
Cambriolage dans bâtiment (total)	Trim 1	20	42	58	28	50	27	16	32	40	14	39	41
	Trim 2	12	40	32	49	17	27	17	23	5	7	13	
	Trim 3	30	30	46	23	24	26	23	28	9	15	13	
	Trim 4	23	31	37	27	37	26	41	28	18	47	29	
	Total	85	143	173	127	128	106	97	111	72	83	94	41



FC Vol autre

		2000	2013	2014	2015	2016	2017	2018	2019	2020	2021	2022	2023
Vol à main armée	Trim 1			1	1							1	
	Trim 2								1		1		
	Trim 4		3				1			1			
	Total		3	1	1		1		1	1	1	1	
Vol avec violence sans arme	Trim 1		4	1	3	2	2	5	2	3	3	1	1
	Trim 2	1	2	2	3	5	1	1	3	1	1	2	
	Trim 3	2	3	2		1	4	4			2	2	
	Trim 4		2	4			2		4	3	1	3	
Total	3	11	9	6	8	9	10	9	7	7	8	1	
Vol dans ou sur un véhicule	Trim 1	10	27	15	17	17	13	17	5	6	2	2	15
	Trim 2	5	9	14	14	25	12	31	4	3	3	6	
	Trim 3	10	5	5	1	26	4	5	10	14	4	11	
	Trim 4	9	11	13	17	8	6	10	7	4	12	5	
Total	34	52	47	49	76	35	63	26	27	21	24	15	
Vol d'armes et explosifs	Trim 1		1			1	1	1				1	
	Trim 2		2		2		2	1					
	Trim 3								1		1		
	Trim 4		3			1	1	4					
Total		6		2	2	4	6	1		1	1		
Steaming	Trim 3						1						
	Trim 4		1										
Total		1				1							
Vol à l'arraché	Trim 1	3	1								1	2	
	Trim 2			1				2					
	Trim 3		1					1	1				
	Trim 4	1	5	1	1	1			1				
Total	4	7	2	1	1		3	2		1	2		



FC Vol autre

		2000	2013	2014	2015	2016	2017	2018	2019	2020	2021	2022	2023
Vol à la tire	Trim 1	1	3	2		2	4	3	1	1			1
	Trim 2	3	2	3	3	1	2	1	3			1	
	Trim 3	2	1	7	2	2	6		2	2	1	2	
	Trim 4		8	8	3		1	9	2		1	4	
	Total	6	14	20	8	5	13	13	8	3	2	7	1
Vol à l'étalage	Trim 1	5	9	6	6	2	19	8	14	8	23	11	14
	Trim 2	2	9	15	5	2	11	8	13	8	14	15	
	Trim 3	4	5	7	2	1	16	35	4	7	13	15	
	Trim 4	2	13	9	4	7	14	11	2	14	17	11	
	Total	13	36	37	17	12	60	62	33	37	67	52	14
Vol par ruse	Trim 1		3	1			1	2	1			1	
	Trim 2				4	1	4	1				1	
	Trim 3			1	1	1				2	1		
	Trim 4		2	2		1	1	1			2	1	
	Total		5	4	5	3	6	4	1	2	3	3	
Vol de métaux	Trim 1		3	2	5	2			1	1			
	Trim 2		1	1	7		2				1		
	Trim 3	1			2	1		1		2			
	Trim 4		2	3				2	1	1			
	Total	1	6	6	14	3	2	3	2	4	1		
Vol sur les chantiers	Trim 1		5	3	5	1	1	2	1	1	1	3	
	Trim 2	1	3	3	1			2	1			1	
	Trim 3	2	3	1	2			2	2	1			
	Trim 4		5	2	1	1		3				2	
	Total	3	16	9	9	2	1	9	4	2	1	6	
Home-invasion	Trim 4						1						
	Total						1						



FC Vol autre

		2000	2013	2014	2015	2016	2017	2018	2019	2020	2021	2022	2023
Vol d'animaux	Trim 1	1		1	1			1			2	1	
	Trim 2			1	1								
	Trim 3		3	2									
	Trim 4			2	1			1					
Total		1	3	6	3			2			2	1	
Vol de cargaison	Trim 1								1				
	Total							1					



Criminalité ICT

		2000	2013	2014	2015	2016	2017	2018	2019	2020	2021	2022	2023
Fraude de cartes de paiements	Trim 1				1	2			4	2	1		2
	Trim 2				1		1		1	1		1	
	Trim 3				1		1				2	4	
	Trim 4				1			1	2		1	1	
	Total				4	2	2	1	7	3	4	6	2
Phishing	Trim 1								2		7	3	8
	Trim 2									1	5	4	
	Trim 3							1	1	2	8	4	
	Trim 4					1		2	1	12	8	4	
	Total					1		3	4	15	28	15	8
Skimming	Trim 1									1	1		
	Total									1	1		



FC Autre

		2000	2013	2014	2015	2016	2017	2018	2019	2020	2021	2022	2023
Violence contre les métiers d'intérêt général	Trim 1		2		1		1	1					
	Trim 2		2			3		1			1	1	
	Trim 3	1		1	1			1	1				
	Trim 4	1			1				1	1		4	
Total		2	4	1	2	5	1	3	2	1	1	5	
Viol collectif	Trim 3	1											
Total		1											
Graffiti	Trim 1		1	2	1				2	1	2	1	
	Trim 2			1			2			2			
	Trim 3		2	1	1		2			1			
	Trim 4		1	2	3				1	1	1		
Total			4	6	5		4		3	5	3	1	
Dégradation de voiture	Trim 1		8	8	8	19	22	13	7	6	5	6	7
	Trim 2		15	10	5	10	11	12	10	6	8	8	
	Trim 3		17	14	16	15	9	8	12	18	17	6	
	Trim 4	1	12	11	8	9	12	7	12	8	8	6	
Total		1	52	43	37	53	54	40	41	38	38	26	7
Rixe au couteau	Trim 2								1				
	Trim 3		1										
Total			1						1				



PH Violence intrafamiliale (VIF)

		2000	2013	2014	2015	2016	2017	2018	2019	2020	2021	2022	2023
VIF: physique, dans le couple	Trim 1	1	7	4	5	9	5	7	5	9	6	6	9
	Trim 2	1	4	11	6	22	6	10	6	2	6	6	
	Trim 3	2	11	4	11	13	11	2	5	9	6	11	
	Trim 4	1	4	13	15	12	4	1	6	3	5	7	
	Total	5	26	32	37	56	26	20	22	23	23	30	9
VIF: physique, envers des descendants	Trim 1	1		1			1	1					
	Trim 2				1	1		2	1	1	2		
	Trim 3		1	2	1	1	2	1	1	1		1	
	Trim 4		1									1	
	Total	1	2	3	2	2	3	4	2	2	2	2	
VIF: physique, envers d'autres membres	Trim 1	6	1		2	2	1	2		4	1	2	
	Trim 2	3	2	1	1	4	2		1	2	2	1	
	Trim 3	6	2	2	1	2	2	2	1	2		1	
	Trim 4	4	2		1	1	1	1	3	3		1	
	Total	19	7	3	5	9	6	5	5	11	3	5	
VIF: sexuelle, dans le couple	Trim 1										1		
	Trim 3											1	
	Trim 4								1		1		
	Total								1		2	1	
VIF: sexuelle, envers des descendants	Trim 1					1							
	Trim 2		1	1									
	Trim 3								1				
	Trim 4		1										
	Total		2	1		1			1				
VIF: sexuelle, envers d'autres membres	Trim 1									1			
	Total									1			



PH Violence intrafamiliale (VIF)

		2000	2013	2014	2015	2016	2017	2018	2019	2020	2021	2022	2023
VIF: psychique, dans le couple	Trim 1	3	8	1	5	16	8	15	5	12	8	5	5
	Trim 2	3	5	5	13	6	3	12	4	8	4	5	
	Trim 3	12		8	13	4	1	1	3	7	3	7	
	Trim 4	9	4	8	15	10	5	9	7	8	5	9	
	Total	27	17	22	46	36	17	37	19	35	20	26	5
VIF: psychique, envers des descendants	Trim 1									1			
	Trim 2										1		
	Trim 3										1		
	Trim 4											2	
	Total									1	2	2	
VIF: psychique, envers d'autres membres	Trim 1										1	1	1
	Trim 2							1	1	1			
	Trim 3						1		2	1			
	Trim 4			1				1		1	2	1	
	Total			1		1	2	3	3	3	3	2	1
VIF: économique, dans le couple	Trim 1		1					1		1			
	Trim 3							1			1		
	Trim 4								1	1			
	Total		1					2	1	2	1		
VIF: économique, envers des descendants	Trim 1	1		1									
	Trim 2			1				1					
	Trim 3		1										
	Trim 4	1											
	Total	2	1	2				1					
VIF: économique, envers d'autres membres	Trim 1	9	1	1						1			
	Trim 2	4	1		1	3		1					
	Trim 3	2		1	1	2		1	1				
	Trim 4	4		1		2	1			1			
	Total	19	2	3	2	7	1	2	1	2			



PH Hormones et dopage

		2000	2013	2014	2015	2016	2017	2018	2019	2020	2021	2022	2023
Dopage humain	Trim 2						1						
	Trim 3									1			
	Trim 4				1		2		2				
	Total				1		3		2	1			
Engraissement illégal	Trim 3						1						
	Total						1						



PH Drogues

		2000	2013	2014	2015	2016	2017	2018	2019	2020	2021	2022	2023
Vente de cocaïne	Trim 1				1								
	Trim 2		1	1				1		2			
	Trim 3			1	1	1	1			1	1	1	
	Trim 4			1	2		1		1	1			
Total			1	3	4	1	2	1	1	4	1	1	
Import-export de cocaïne	Trim 3							1				1	
	Trim 4									1			
Total								1		1		1	
Production de drogues synthétiques	Trim 3			1									
Total				1									
Import-export de drogues synthétiques	Trim 1				1								
Total					1								
Vente de drogues synthétiques	Trim 1				1	1					1		
	Trim 2		1	2						2	1		
	Trim 3			3				1		1			
	Trim 4			1		1	1		4				
Total			1	6	1	2	1	1	4	3	2		
Production de cannabis (culture)	Trim 1								1		1		
	Trim 2							1					
	Trim 3		2		1					1	1		
Total			2		1			1	1	1	2		
Import-export de cannabis en grande quantité	Trim 3							1					
Total								1					



PH Drogues

		2000	2013	2014	2015	2016	2017	2018	2019	2020	2021	2022	2023
Vente de cannabis en grande quantité	Trim 1						1						
	Trim 2									1			
	Trim 3							1					
	Trim 4						1						
	Total						2	1		1			
Import-export d'héroïne	Trim 4									1			
Total										1			
Vente-traffic d héroïne	Trim 4				1								
Total				1									



PH Trafic d'armes

		2000	2013	2014	2015	2016	2017	2018	2019	2020	2021	2022	2023
Commerce et production d'arme à feu et mun.	Trim 1											1	
	Trim 3						1						
	Trim 4							1					
	Total						1	1				1	



PH Traite des êtres humains

		2000	2013	2014	2015	2016	2017	2018	2019	2020	2021	2022	2023
TEH - exploitation économique	Trim 1			1									
	Total			1									
TEH - exploitation sexuelle	Trim 1				8					1			
	Trim 3						1						
	Trim 4										1	1	
	Total				8		1			1	1	1	



PH Violence dans l'espace public

		2000	2013	2014	2015	2016	2017	2018	2019	2020	2021	2022	2023
Violence physique (transport public)	Trim 2		1	1								3	
	Trim 4											1	
	Total		1	1								4	
Violence physique (voie publique)	Trim 1	1	4	6	6	7	3	2	7	6		4	4
	Trim 2	6	5	4	3	5	5	4	6	4	6	4	
	Trim 3	5	2	4	3	6	3	5	4	4	4	4	
	Trim 4	2	5	8	9	2	2	1	7	3	1	1	
	Total	14	16	22	21	20	13	12	24	17	11	13	4
Violence physique (autre endroit public)	Trim 1							1					
	Trim 2	1	1		1						1		
	Trim 4				1								
Total	1	1		1	2			1		1			
Violence physique (endroit accessible au public)	Trim 1	3	2	1	1	7	4	7	1	4	3	1	4
	Trim 2	2	3	2	4	5	4	9	3		1		
	Trim 3	5		2	2	3			5	2	1	2	
	Trim 4	4	3	1		5	2	3	4	2	6	10	
	Total	14	8	6	7	20	10	19	13	8	11	13	4
Violence sexuelle (transport public)	Trim 3										1		
	Trim 4				1								
	Total				1						1		
Violence sexuelle (voie publique)	Trim 1				1		1						
	Trim 2	1			1		1	1	2				
	Trim 3	2		2		1						1	
	Trim 4								1			1	
	Total	3			2	2	1	2	1	3		2	



PH Violence dans l'espace public

		2000	2013	2014	2015	2016	2017	2018	2019	2020	2021	2022	2023
Violence sexuelle (autre endroit public)	Trim 1						1		1			1	
	Trim 2										1		
	Trim 4							1			1		
	Total						1	1	1		2	1	
Violence sexuelle (endroit accessible au public)	Trim 1				1	3	4						
	Trim 2		1			3	1	1			1	1	
	Trim 3					2	1	1					
	Trim 4	1	1	1	1	3	2	1				1	
Total	1	2	1	2	11	8	3				1	2	
Violence psychique (transport public)	Trim 1		1				1						
	Trim 2		2	1									
	Trim 3		1					1		1			
Total		4	1			1	1		1				
Violence psychique (voie publique)	Trim 1	3		5	4	2	6	9	4	2	4	2	5
	Trim 2	8	4	4	4	1	3	6	4	2	3	1	
	Trim 3	6	4	4	4	5	7	5	3	8	6	3	
	Trim 4	4	7	5	3	4	1	5	5	3	3	8	
Total	21	15	18	15	12	17	25	16	15	16	14		
Violence psychique (autre endroit public)	Trim 1	1						2					
	Trim 2							2	1				
	Trim 3	1		1		2					1		
	Trim 4		1		1							1	
Total	2	1	1	1	2	4	1			1	1		
Violence psychique (endroit accessible au public)	Trim 1	1	3	4	4	3	2	3	2		6	3	2
	Trim 2	2	4	3	2	1	3	2	4	3	2		
	Trim 3	1	5	2	2	4	3	4	1	3	4	2	
	Trim 4	1	2		2	2	3	7	4	7	5	2	
Total	5	14	9	10	10	11	16	11	13	17	7	2	



PH Violence dans l'espace public

		2000	2013	2014	2015	2016	2017	2018	2019	2020	2021	2022	2023
Vol à main armée (voie publique)	Trim 1			1	1							1	
	Trim 4		3										
	Total		3	1	1							1	
Vol à main armée (endroit accessible au public)	Trim 2								1				
	Trim 4									1			
	Total								1	1			
Vol avec violence sans arme (transport public)	Trim 3							1					
	Total							1					
Vol avec violence sans arme (voie publique)	Trim 1				1			1			1		
	Trim 2			1	1								
	Trim 3	2		1	1	1	1						
	Trim 4		2	1					1				
	Total	2	2	2	2	2	1	2	1		1		
Vol avec violence sans arme (autre endroit public)	Trim 2											1	
	Total											1	
Vol avec violence sans arme (endr. acces. au pub.)	Trim 1		2				2		1	1			
	Trim 2		1	2			1		1				
	Trim 3		2				2						
	Trim 4						1		1		1		
	Total		5	2			6		3	1	1		



PH Autre

		2000	2013	2014	2015	2016	2017	2018	2019	2020	2021	2022	2023
Terrorisme, extrémisme et radicalisme	Trim 4				1						1		
	Total				1						1		
Cyberharcèlement	Trim 1	4						1		2	1		1
	Trim 2				1					3	1	1	
	Trim 3							2					
	Trim 4		1	2					1		1	1	
	Total	4	1	2	1	3	1	5	3	2	1	2	1
Fraude à l'identité	Trim 1	1	1	2	1	1	1	2			6	3	3
	Trim 2		1			1	1	2	1	6	3	4	
	Trim 3		5	2				1		3	2	1	
	Trim 4	1			1	1			1	3	5	3	
	Total	2	7	4	1	3	3	5	2	12	16	11	3



Merelbeke

2022

FC Vol moyen de transport

	Jan	Mar	Avr	Mai	Juin	Juil	Août	Sep	Oct	Nov	Déc	Total
Vol de voiture			1	1				1				3
Vol de moto											1	1
Vol dans les garages			1									1
Vol de vélomoteur										1		1
Vol de vélo	4	2	2		3	1	3	6	8	6	7	42

FC Cambriolage

	Jan	Fév	Mar	Avr	Mai	Juin	Juil	Août	Sep	Oct	Nov	Déc	Total
Cambriolage dans habitation	18	10	11	6	2	2	2	4	6	3	8	15	87
Cambriolage ds entreprise ou commerce				1						1		1	3
Cambriolage ds service public ou bâtiment administ				1		1	1					1	4
Cambriolage dans bâtiment (total)	18	10	11	8	2	3	3	4	6	4	8	17	94



FC Vol autre

	Jan	Fév	Mar	Avr	Mai	Juin	Juil	Août	Sep	Oct	Nov	Déc	Total
Vol à main armée	1												1
Vol avec violence sans arme			1	1		1	1	1		1	1	1	8
Vol dans ou sur un véhicule	1	1		2	1	3	6		5	3	1	1	24
Vol d'armes et explosifs	1												1
Vol à l'arraché			2										2
Vol à la tire						1	1		1	3		1	7
Vol à l'étalage	4	4	3	6	5	4	5	5	5	2	4	5	52
Vol par ruse		1				1					1		3
Vol sur les chantiers	1	1	1		1						2		6
Vol d'animaux	1												1

Criminalité ICT

	Jan	Fév	Mar	Avr	Mai	Août	Sep	Oct	Nov	Déc	Total
Fraude de cartes de paiements				1		1	3	1			6
Phishing	1	1	1	2	2		4	1	2	1	15

FC Autre

	Jan	Fév	Mar	Avr	Mai	Juin	Juil	Août	Sep	Oct	Nov	Déc	Total
Violence contre les métiers d'intérêt général					1						4		5
Graffiti		1											1
Dégradation de voiture	1	3	2	2	3	3	2	2	2	3	2	1	26



PH Violence intrafamiliale (VIF)

	Jan	Fév	Mar	Avr	Mai	Juin	Juil	Août	Sep	Oct	Nov	Déc	Total
VIF: physique, dans le couple		3	3	2	1	3	4	3	4	1	4	2	30
VIF: physique, envers des descendants									1		1		2
VIF: physique, envers d'autres membres		2			1				1	1			5
VIF: sexuelle, dans le couple							1						1
VIF: psychique, dans le couple	2	3		2		3	3	4		3	4	2	26
VIF: psychique, envers des descendants										1		1	2
VIF: psychique, envers d'autres membres		1								1			2

PH Drogues

	Juil	Total
Vente de cocaïne	1	1
Import-export de cocaïne	1	1

PH Trafic d'armes

	Fév	Total
Commerce et production d'arme à feu et mun.	1	1

PH Traite des êtres humains

	Nov	Total
TEH - exploitation sexuelle	1	1



PH Violence dans l'espace public

	Jan	Fév	Mar	Avr	Mai	Juin	Juil	Août	Sep	Oct	Nov	Déc	Total
Violence physique (transport public)					3						1		4
Violence physique (voie publique)		1	3	2		2		1	3	1			13
Violence physique (endroit accessible au public)			1					1	1	2	4	4	13
Violence sexuelle (voie publique)									1	1			2
Violence sexuelle (autre endroit public)			1										1
Violence sexuelle (endroit accessible au public)				1							1		2
Violence psychique (voie publique)			2		1			2	1	3	2	3	14
Violence psychique (autre endroit public)												1	1
Violence psychique (endroit accessible au public)	1	2					2			1		1	7
Vol à main armée (voie publique)	1												1
Vol avec violence sans arme (autre endroit public)				1									1

PH Autre

	Jan	Fév	Avr	Mai	Août	Oct	Nov	Déc	Total
Cyberharcèlement			1				1		2
Fraude à l'identité	1	2	2	2	1	1	1	1	11



2023

FC Vol moyen de transport

	Jan	Mar	Total
Vol de voiture		1	1
Vol de vélo	2	4	6

FC Cambriolage

	Jan	Fév	Mar	Total
Cambriolage dans habitation	15	16	8	39
Cambriolage ds entreprise ou commerce		1		1
Cambriolage ds service public ou bâtiment administ	1			1
Cambriolage dans bâtiment (total)	16	17	8	41

FC Vol autre

	Jan	Fév	Mar	Total
Vol avec violence sans arme		1		1
Vol dans ou sur un véhicule	6	4	5	15
Vol à la tire	1			1
Vol à l'étalage	4	5	5	14

Criminalité ICT

	Jan	Fév	Mar	Total
Fraude de cartes de paiements			2	2
Phishing	3	2	3	8

FC Autre

	Jan	Fév	Mar	Total
Dégradation de voiture	3	2	2	7



PH Violence intrafamiliale (VIF)

	Jan	Fév	Mar	Total
VIF: physique, dans le couple	2	3	4	9
VIF: psychique, dans le couple	1	2	2	5
VIF: psychique, envers d'autres membres		1		1

PH Violence dans l'espace public

	Jan	Fév	Mar	Total
Violence physique (voie publique)	2	1	1	4
Violence physique (endroit accessible au public)	1	3		4
Violence psychique (voie publique)	3	1	1	5
Violence psychique (endroit accessible au public)	1		1	2

PH Autre

	Jan	Mar	Total
Cyberharcèlement		1	1
Fraude à l'identité	3		3

STATISTIQUES POLICIERES DE CRIMINALITE

LIEU DE PERPETRATION: COMMUNE

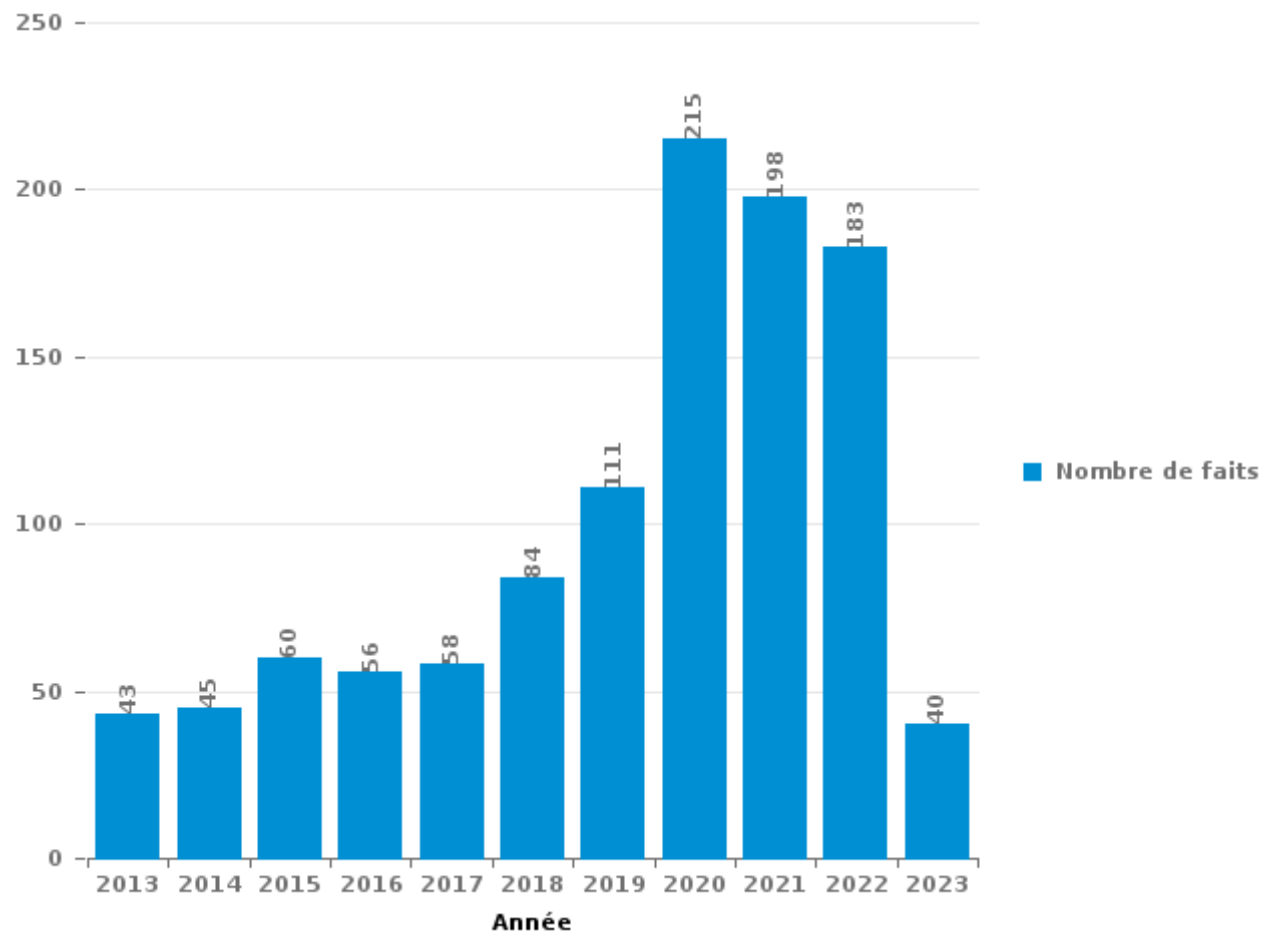
Merelbeke

PARTIE III : ICT



Merelbeke

Nombre total de délits avec un élément ICT/online, depuis 2013





Criminalité ICT/online au sens strict

Infractions (exhaustif)

	2013	2014	2015	2016	2017	2018	2019	2020	2021	2022	2023
Code pénal social: Infr. contre foi publique en droit pénal social: Faux en informatique								1			
Criminalité informatique: Faux en informatique:	1	1	4	1	2	2	1	7	11	2	4
Criminalité informatique: Fraude informatique:	12	14	11	7	5	19	29	71	56	82	16
Criminalité informatique: Hacking:	1	5	10	10	10	8	9	12	9	10	1
Criminalité informatique: Sabotage:	6		1	5	1						
Infr. contre autres valeurs morales et sentiments: Violation de communication par particulier:	1										
Total:	21	20	26	23	18	29	39	91	76	94	21

Figures criminelles (à considérer spécifiquement – ne pas additionner avec d'autres éléments – risque de double comptage!)

	2015	2016	2017	2018	2019	2020	2021	2022	2023
Fraude de cartes de paiements	4	2	2	1	7	3	4	6	2
Phishing		1		3	4	15	28	15	8
Skimming						1	1		



Criminalité ICT/online au sens large

Infractions (uniquement si code-fait existe)

	2013	2014	2015	2016	2017	2018	2019	2020	2021	2022	2023
Fraude: Escroquerie: Fraude par internet	22	24	32	33	39	46	68	115	117	83	19
Infr. contre autres valeurs morales et sentiments: Cyberlokkung (leurre de mineur par ICT):								1			
Infr. contre la Sécurité de l'Etat: Terrorisme: Diffuser un message qui incite au terrorisme			1								
Infr. contre les mœurs: Grooming (contact par ICT avec mineur < 16 ans):						1	1	1			
Infr. contre les mœurs: Voyeurisme: Diffusion enregistrement nudité ou intimité						2		1	3	1	
Total:	22	24	33	33	39	49	69	118	120	84	19

Figures criminelles (à considérer spécifiquement – ne pas additionner avec d'autres éléments – risque de double comptage!)

	2014	2015	2016	2018	2019	2020	2021	2022	2023
Cyberharcèlement	1	2	1	3	1	5	3	2	1

STATISTIQUES POLICIERES DE CRIMINALITE

LIEU DE PERPETRATION: COMMUNE

Merelbeke

PARTIE IV : DESTINATION LIEU



Merelbeke

Vol et extorsion

	2000	2013	2014	2015	2016	2017	2018	2019	2020	2021	2022	2023
Habitation: maison	67	114	112	83	79	75	81	85	63	67	80	40
Magasin	31	55	66	36	21	79	73	42	44	91	60	17
Voie publique	77	64	44	53	75	36	65	35	34	28	25	12
Habitation: non précisée	11	28	41	28	26	16	25	15	8	10	10	4
Habitation: allée	20	20	25	22	33	17	24	9	8	5	11	7
Habitation: appartement	6	12	27	12	13	19	10	16	10	19	12	1
Inconnue	17	17	18	15	14	17	8	10	10	11	13	3
Parking	7	18	15	13	8	12	8	15	16	13	13	3
Habitation: dépendances	5	15	17	13	12	8	12	8	3	10	9	
Entreprise	16	11	18	21	7	4	7	10	3	1	4	1
Institution d'enseignement	6	14	15	12	25	8	4	4	2	2	5	1
Autre		9	14	13	12	9	8	4	1	2	5	3
Horeca	11	8	7	11	9	7	5	5	4	5	2	1
Culture et loisirs	5	7	5	13	14	4	4	5		2	5	
Chantier	3	16	9	9	2	1	9	4	2	1	6	
Habitation: garage	11	5	5		4	3	15	9		3	5	1
Cimetière		2	2	1	2	4	1		4	28	3	3
Maison de repos		3	3	3	6	5	6	11	3	2	3	
Service public	6	3	1	1	3	4	7	6	7	4	3	
Infrastructure sportive	5	8	4	4	6	3	4	3		1	2	2
Emplacement de vélo	1	1	4	3	5	3	4	3	1	4	5	2
Terrain	3	5	2	2	5	5	2	1		3	4	2
Service		4	3	2	1	4		2		2	3	
Habitation: autre	2	3	3		4	1	2	2	2		1	
Moyen de transport: autobus / autocar		2	5	1	2		1	1	1	1	1	1
Banque / institution financière		2	1	1		2	5	1	1			
Edifice religieux / lieu du culte		1	2	3		1	5			1		
Stade		6	2		1	2				1		
Station essence		1	1	2	1	2	2	3				
Arrêt de bus / tram	1	1	3		1		2			1	1	1
Hôpital	1	2			5					1		2
Médecin / dentiste / pharmacien		2			1	1	1	3	1	1	1	
Moyen de transport: voiture	2				2	1	2			2	2	
Moyen de transport: autre	1			1		1					4	
Station de bus / métro et gare de chemin de fer		1	1			1	1	1		2		
Aéroport		3	1	1	1							
Moyen de transport: camion	1	1	1	1			1					
Bâtiment administratif	1			1					1			
Moyen de transport: train / tram / métro			1							1		
Eaux intérieures et maritimes			1									
Guichet automatique											1	
Installation militaire		1										
Total	317	463	479	381	400	355	404	313	229	325	299	106

FPF/DGR/DRI/BIPOL - Statistiques policières de criminalité (date de clôture: 22/09/2023)
 Les données pour les années 2001 jusqu'à 2012 ne sont plus publiées mais restent disponibles sur demande auprès du service BIPOL.
 Les données pour 2023 ne concernent que le 1er trimestre.



Merelbeke

Dégradation de la propriété

	2000	2013	2014	2015	2016	2017	2018	2019	2020	2021	2022	2023
Voie publique	55	44	50	39	45	47	37	33	33	29	27	8
Habitation: résidence principale	20	32	21	18	14	13	19	13	7	18	18	5
Parking	7	9	7	7	12	10	11	9	10	9	6	
Habitation: allée	13	8	7	4	6	6	6	7		1	3	2
Habitation: non précisée	8	9	6	5	8	4	2	2	1	6	4	1
Terrain	7	5	5	11	3	4	3	5	1	2	2	
Inconnue	7	4	2	4	4	3	2	3	6	6	2	1
Habitation: jardin	2	3	6	7	2	5	1	3	1	5	4	1
Culture et loisirs	4	4	2	4	4	2	3	4	3		1	
Entreprise	3	2	4	2	3	1	1	3	2	2	1	1
Autre	2	4	1	2	1		3	5	2	1	1	
Habitation: dépendances	3	2	3	2	2	4	3		1		2	
Institution d'enseignement		5	3	2	1	2	2	1		3	1	
Habitation: garage	3		1	2	1	1		2	2		1	
Horeca			1	5	2		1	1			1	1
Cimetière	1		1	1		1		1		1	5	
Magasin	1	1	3	1	1					1	1	
Service public					1		3	1		1	2	
Bâtiment administratif	1		1	1				2	1			
Edifice religieux / lieu du culte		1	1	1	2				1			
Hôpital						1			1	1	2	1
Infrastructure sportive	2			1				1	2			
Moyen de transport: voiture	2		1					1	1			
Station essence		1	1	1					1			
Banque / institution financière	1		1		1							
Habitation: résidence secondaire				1		1			1			
Service				1			1	1				
Aéroport			2									
Arrêt de bus / tram		1	1									
Chantier			1								1	
Emplacement de vélo		1									1	
Maison de repos								1		1		
Installation militaire										1		
Médecin / dentiste / pharmacien						1						
Moyen de transport: autre					1							
Total	142	136	132	122	114	106	98	99	77	88	86	21

FPF/DGR/DRI/BIPOL - Statistiques policières de criminalité (date de clôture: 22/09/2023)

Les données pour les années 2001 jusqu'à 2012 ne sont plus publiées mais restent disponibles sur demande auprès du service BIPOL.

Les données pour 2023 ne concernent que le 1er trimestre.



Merelbeke

Infractions contre l'intégrité physique

	2000	2013	2014	2015	2016	2017	2018	2019	2020	2021	2022	2023
Habitation	33	43	56	50	72	38	41	42	38	40	52	10
Voie publique	19	26	30	31	30	24	20	28	20	15	13	7
Culture et loisirs	1	4	1	4	3	6	6	6	1	1	2	1
Horeca	10	1	1	2	11	2	2	3	1		2	1
Inconnue	3	4	2	2	3	1	1	1		5	4	1
Institution d'enseignement	1		1	1	1	3	1	1	2	4	1	1
Habitation: allée	1	2	1	4	2	1	1	1			2	1
Hôpital							1			4	8	
Infrastructure sportive	1				3		3	1	1	1		2
Service public	1				1	1		4	4	1		
Magasin				2		4	1		1	2	1	
Parking		2	1				3	1	1	1	2	
Habitation: jardin	1	1		2	1	1	1	2			1	
Entreprise	3	1		3		1		1				
Autre					1	2	2	1				
Terrain	1				3		2					
Moyen de transport: train / tram / métro		1									4	
Stade			1	1	1		1	1				
Maison de repos								1	2			
Edifice religieux / lieu du culte		1	1									
Moyen de transport: autre			1		1							
Station de bus / métro et gare de chemin de fer											2	
Station essence							1					1
Arrêt de bus / tram			1									
Banque / institution financière										1		
Bâtiment administratif									1			
Bureau de police								1				
Médecin / dentiste / pharmacien		1										
Service							1					
Total	75	87	97	102	133	84	88	95	72	75	94	25

STATISTIQUES POLICIERES DE CRIMINALITE

LIEU DE PERPETRATION: COMMUNE

Merelbeke

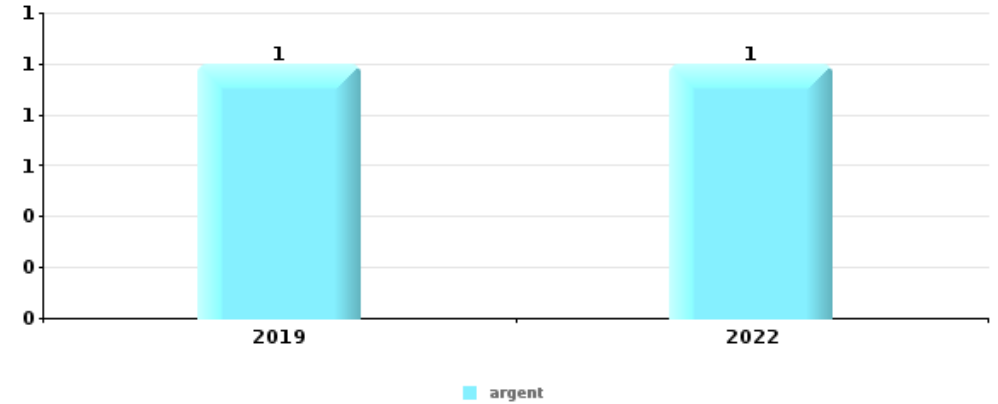
PARTIE V : OBJETS ET MOYENS DE TRANSPORT



Merelbeke

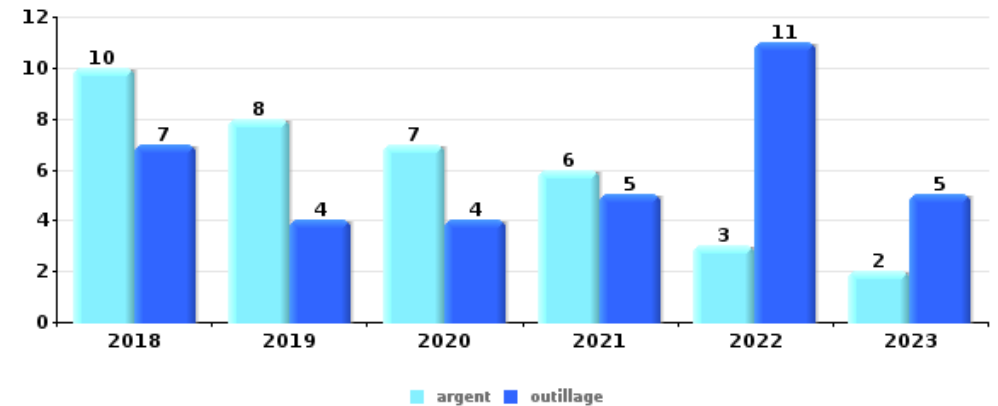
Vol à main armée

Top 5 Objets volés (sbd nombre de faits)		2018	2019	2020	2021	2022	2023
1	argent		1			1	
2	autre document officiel			1			
2	carte d'identité / passeport			1			
2	GSM et accessoires			1			
2	permis de conduire			1			
2	vêtement					1	



Vol dans ou sur un véhicule

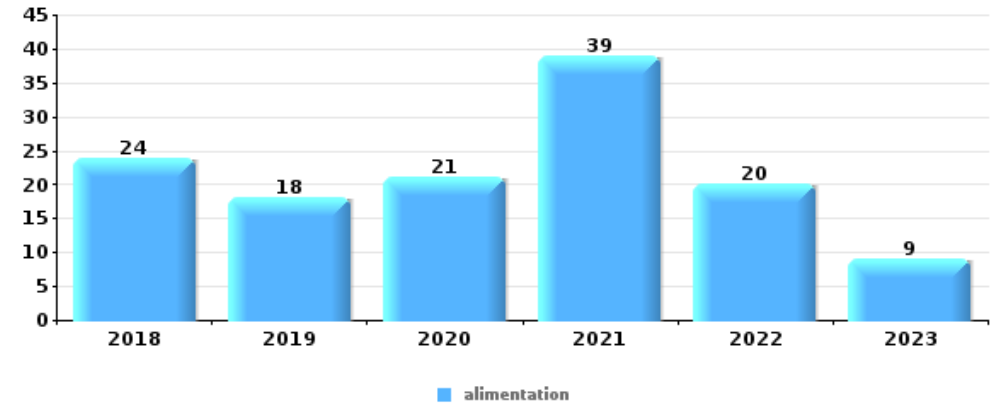
Top 5 Objets volés (sbd nombre de faits)		2018	2019	2020	2021	2022	2023
1	argent	10	8	7	6	3	2
1	outillage	7	4	4	5	11	5
3	permis de conduire	5	6	4	7	1	2
4	carte bancaire / carte de crédit	7	6	3	2	3	2
4	carte d'identité / passeport	4	6	5	5	1	2





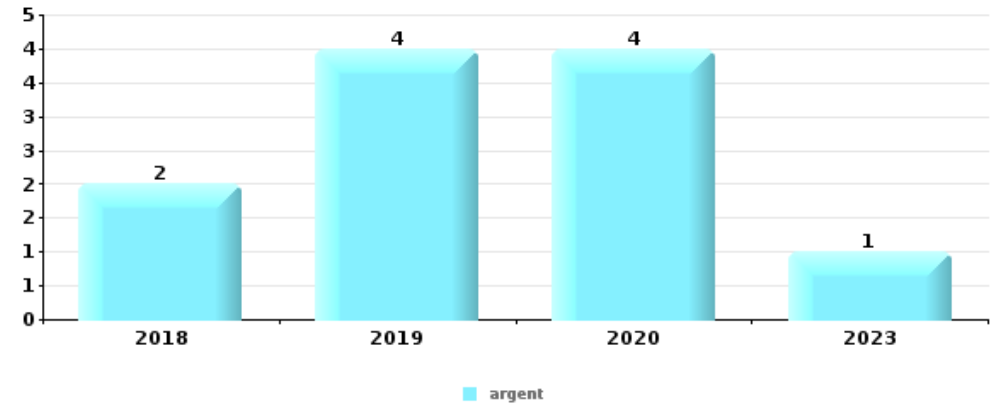
Vol à l'étalage

Top 5 Objets volés (sbd nombre de faits)		2018	2019	2020	2021	2022	2023
1	alimentation	24	18	21	39	20	9
2	tabac	29	14	3	23	18	3
3	parfum / produit de beauté	3	9	1	8	1	1
4	multimédia	2	1	5	3	2	
5	outillage	1	1		2	3	1



Cambrilage ds entreprise ou commerce

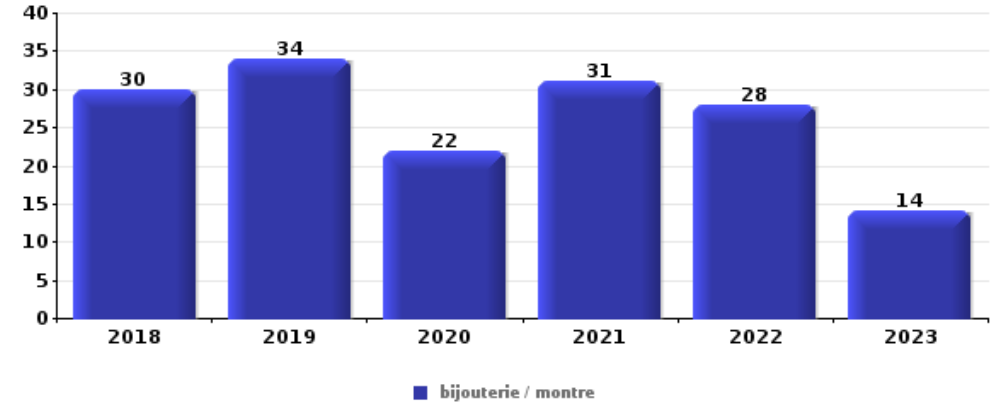
Top 5 Objets volés (sbd nombre de faits)		2018	2019	2020	2021	2022	2023
1	argent	2	4	4			1
2	alimentation					1	1
2	clé				1		1
4	appareil photo			1			
4	coffre-fort / coffret (argent) / caisse		1				
4	GSM et accessoires	1					
4	meuble				1		
4	multimédia			1			
4	ordinateur et accessoires		1				
4	outillage				1		
4	vêtement	1					





Cambriolage dans habitation

Top 5 Objets volés (sbd nombre de faits)		2018	2019	2020	2021	2022	2023
1	bijouterie / montre	30	34	22	31	28	14
2	argent	20	25	15	14	16	6
3	multimédia	5	3	4	4	6	2
4	ordinateur et accessoires	4	6	5	1	2	1
5	parfum / produit de beauté	5	3	3	5	2	



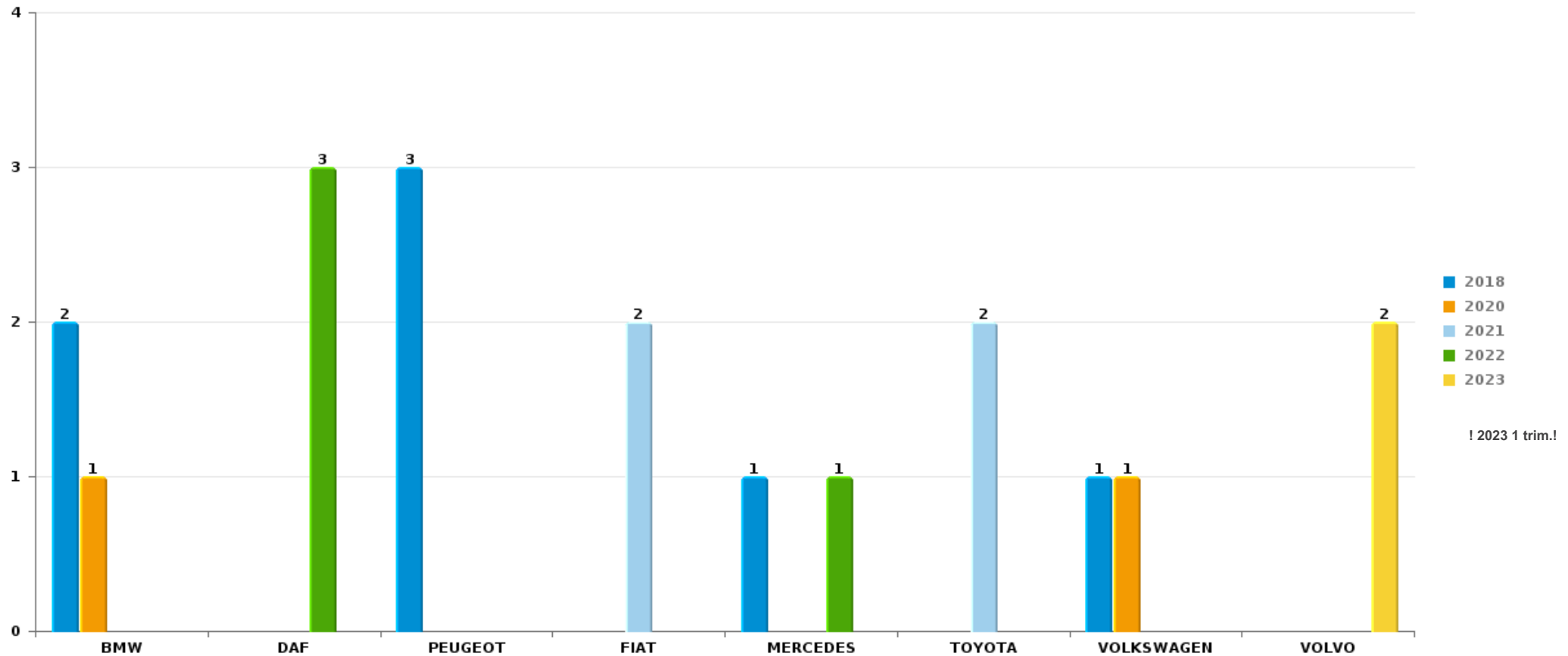
Remarque: en ce qui concerne les objets, aucun total n'est reproduit étant donné que plusieurs objets peuvent avoir été volés lors d'un même fait.



Merelbeke

Vol de voiture

Nombre de voitures volées par marque (Top 5)



STATISTIQUES POLICIERES DE CRIMINALITE

LIEU DE PERPETRATION: COMMUNE

Merelbeke

PARTIE VI : SUSPECTS



Partie 1: Niveau FAITS (comptage du nombre de faits pour lesquels un certain type de suspect est impliqué)

1.1. Nombre d'infractions selon le sexe des suspects identifiés (par catégorie principale)

Étant donné que, tant un suspect identifié masculin qu'un suspect identifié féminin peuvent être impliqués lors d'un même fait, il est possible que la somme des colonnes «Hommes» et «Femmes» soit supérieure à la valeur de la colonne «Total...» (voir également la note méthodologique)

Merelbeke

2023

Catégorie principale / Sexe	Nombre total de faits avec au moins 1 suspect	Hommes	%	Femmes	%
Vol et extorsion	17	15	88,2%	2	11,8%
Registre de population	15	12	80,0%	3	20,0%
Drogues	12	12	100,0%	1	8,3%
Infr. contre autres valeurs morales et sentiments	8	7	87,5%	1	12,5%
Infr. contre l'intégrité physique	8	8	100,0%	1	12,5%
Infr. contre la sécurité publique	6	5	83,3%	1	16,7%
Fraude	5	4	80,0%	1	20,0%
Ivresse et alcool	4	3	75,0%	1	25,0%
Législation sur les étrangers	4	4	100,0%		
Armes et explosifs	2	2	100,0%		
Dégradation de la propriété	2	2	100,0%		
Criminalité informatique	1	1	100,0%		
Environnement	1	1	100,0%		
Infr. contre la foi publique	1	1	100,0%		
Infr. contre l'autorité publique	1	1	100,0%	1	100,0%
Infr. contre les moeurs	1	1	100,0%		

CRIMINALITE ENREGISTREE: SUSPECTS



Catégorie principale / Sexe	Nombre total de faits avec au moins 1 suspect	Hommes	%	Femmes	%
Santé publique	1			1	100,0%
Travail	1	1	100,0%		
Total	90	80	88,9%	13	14,4%



1.2. Nombre d'infractions selon le sexe des suspects identifiés (par figure criminelle)

Étant donné que, tant un suspect identifié masculin qu'un suspect identifié féminin peuvent être impliqués lors d'un même fait, il est possible que la somme des colonnes «Hommes» et «Femmes» soit supérieure à la valeur de la colonne «Total...» (voir également la note méthodologique)

Merelbeke

2023

FC Vol moyen de transport

Figure criminelle / Sexe	Nombre total de faits avec au moins 1 suspect identifié	Hommes	%
Vol de vélo	1	1	100,0%
Total	PA	PA	PA

FC Cambriolage

Figure criminelle / Sexe	Nombre total de faits avec au moins 1 suspect identifié	Hommes	%
Cambriolage dans habitation	2	2	100,0%
Cambriolage dans bâtiment (total)	2	2	100,0%
Total	PA	PA	PA

FC Vol autre

Figure criminelle / Sexe	Nombre total de faits avec au moins 1 suspect identifié	Hommes	%
Vol à l'étalage	9	9	100,0%
Total	PA	PA	PA

CRIMINALITE ENREGISTREE: SUSPECTS



Criminalité ICT

Figure criminelle / Sexe	Nombre total de faits avec au moins 1 suspect identifié	Hommes	%
Phishing	1	1	100,0%
Total	PA	PA	PA

FC Autre

Figure criminelle / Sexe	Nombre total de faits avec au moins 1 suspect identifié	Hommes	%
Dégradation de voiture	1	1	100,0%
Total	PA	PA	PA

PH Violence intrafamiliale (VIF)

Figure criminelle / Sexe	Nombre total de faits avec au moins 1 suspect identifié	Hommes	%	Femmes	%
VIF: physique, dans le couple	3	3	100,0%	1	33,3%
VIF: psychique, dans le couple	1	1	100,0%		
VIF: psychique, envers d'autres membres	1	1	100,0%		
Total	PA	PA	PA	PA	PA

PH Violence dans l'espace public

Figure criminelle / Sexe	Nombre total de faits avec au moins 1 suspect identifié	Hommes	%
Violence physique (voie publique)	1	1	100,0%
Violence physique (endroit accessible au public)	3	3	100,0%
Violence psychique (voie publique)	2	2	100,0%
Violence psychique (endroit accessible au public)	2	2	100,0%
Total	PA	PA	PA

CRIMINALITE ENREGISTREE: SUSPECTS



PH Autre

Figure criminelle / Sexe	Nombre total de faits avec au moins 1 suspect identifié	Hommes	%
Cyberharcèlement	1	1	100,0%
Fraude à l'identité	1	1	100,0%
Total	PA	PA	PA



1.3. Nombre d'infractions selon l'âge des suspects identifiés (par catégorie principale)

Étant donné que, tant un suspect identifié mineur qu'un suspect identifié majeur peuvent être impliqués lors d'un même fait, il est possible que la somme des colonnes «Mineur» et «Majeur» soit supérieure à la valeur de la colonne «Total...» (voir également la note méthodologique)

Merelbeke

2023

Catégorie principale / Âge	Nombre total de faits avec au moins 1 suspect identifié	Mineur	%	Majeur	%
Vol et extorsion	17	2	11,8%	15	88,2%
Registre de population	15			15	100,0%
Drogues	12			12	100,0%
Infr. contre autres valeurs morales et sentiments	8			8	100,0%
Infr. contre l'intégrité physique	8	1	12,5%	7	87,5%
Infr. contre la sécurité publique	6	1	16,7%	5	83,3%
Fraude	5			5	100,0%
Ivresse et alcool	4			4	100,0%
Législation sur les étrangers	4			4	100,0%
Armes et explosifs	2			2	100,0%
Dégradation de la propriété	2			2	100,0%
Criminalité informatique	1			1	100,0%
Environnement	1			1	100,0%
Infr. contre la foi publique	1			1	100,0%
Infr. contre l'autorité publique	1			1	100,0%
Infr. contre les moeurs	1			1	100,0%
Santé publique	1			1	100,0%
Travail	1			1	100,0%
Total	90	4	4,4%	86	95,6%



1.4. Nombre d'infractions selon l'âge des suspects identifiés (par figure criminelle)

Étant donné que, tant un suspect identifié mineur qu'un suspect identifié majeur peuvent être impliqués lors d'un même fait, il est possible que la somme des colonnes «Mineur» et «Majeur» soit supérieure à la valeur de la colonne «Total...»
(voir également la note méthodologique)

Merelbeke

2023

FC Vol moyen de transport

Figure criminelle / Âge	Nombre total de faits avec au moins 1 suspect identifié	Majeur	%
Vol de vélo	1	1	100,0%
Total	PA	PA	PA

FC Cambriolage

Figure criminelle / Âge	Nombre total de faits avec au moins 1 suspect identifié	Majeur	%
Cambriolage dans habitation	2	2	100,0%
Cambriolage dans bâtiment (total)	2	2	100,0%
Total	PA	PA	PA

FC Vol autre

Figure criminelle / Âge	Nombre total de faits avec au moins 1 suspect identifié	Mineur	%	Majeur	%
Vol à l'étalage	9	1	11,1%	8	88,9%
Total	PA	PA	PA	PA	PA

Criminalité ICT

Figure criminelle / Âge	Nombre total de faits avec au moins 1 suspect identifié	Majeur	%
Phishing	1	1	100,0%
Total	PA	PA	PA

CRIMINALITE ENREGISTREE: SUSPECTS



FC Autre

Figure criminelle / Âge	Nombre total de faits avec au moins 1 suspect identifié	Majeur	%
Dégradation de voiture	1	1	100,0%
Total	PA	PA	PA

PH Violence intrafamiliale (VIF)

Figure criminelle / Âge	Nombre total de faits avec au moins 1 suspect identifié	Majeur	%
VIF: physique, dans le couple	3	3	100,0%
VIF: psychique, dans le couple	1	1	100,0%
VIF: psychique, envers d'autres membres	1	1	100,0%
Total	PA	PA	PA

PH Violence dans l'espace public

Figure criminelle / Âge	Nombre total de faits avec au moins 1 suspect identifié	Mineur	%	Majeur	%
Violence physique (voie publique)	1	1	100,0%		
Violence physique (endroit accessible au public)	3			3	100,0%
Violence psychique (voie publique)	2			2	100,0%
Violence psychique (endroit accessible au public)	2			2	100,0%
Total	PA	PA	PA	PA	PA

PH Autre

Figure criminelle / Âge	Nombre total de faits avec au moins 1 suspect identifié	Majeur	%
Cyberharcèlement	1	1	100,0%
Fraude à l'identité	1	1	100,0%
Total	PA	PA	PA



Partie 2: Niveau SUSPECTS-FAIT (comptage du nombre de combinaisons suspect-fait)

2.1. Nombre de suspects-fait selon le sexe des suspects identifiés (TOP 5 des catégories principales)

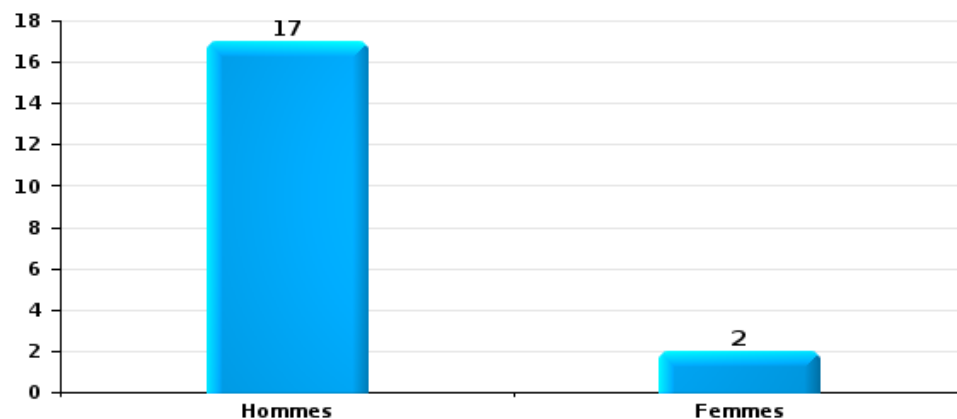
Lorsqu'un même suspect a commis plusieurs faits durant la période considérée, il est aussi comptabilisé plusieurs fois (voir également la note méthodologique)

Merelbeke

2023

Vol et extorsion

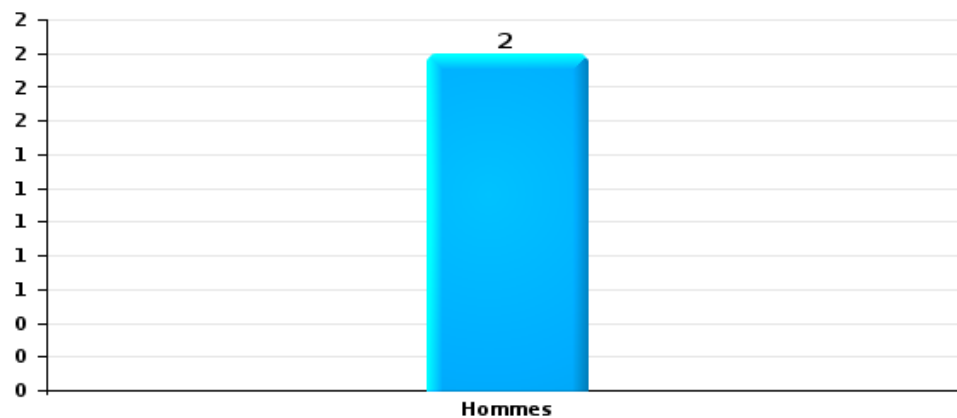
Nombre de suspects-fait selon le sexe





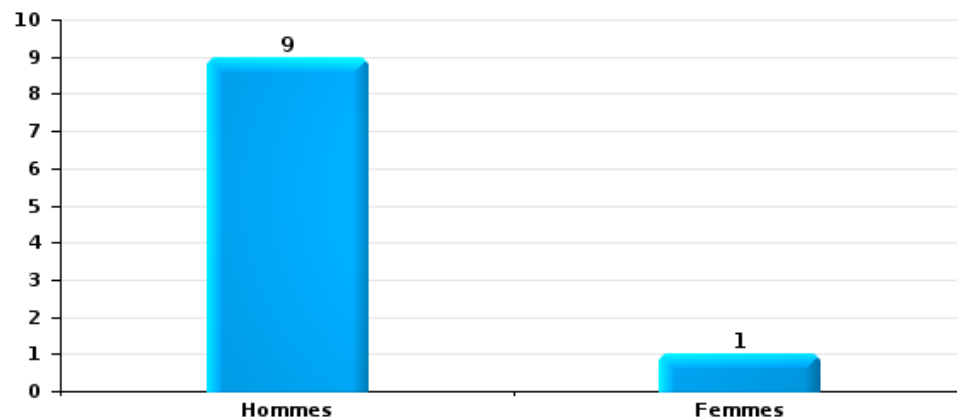
Dégradation de la propriété

Nombre de suspects-fait selon le sexe



Infr. contre l'intégrité physique

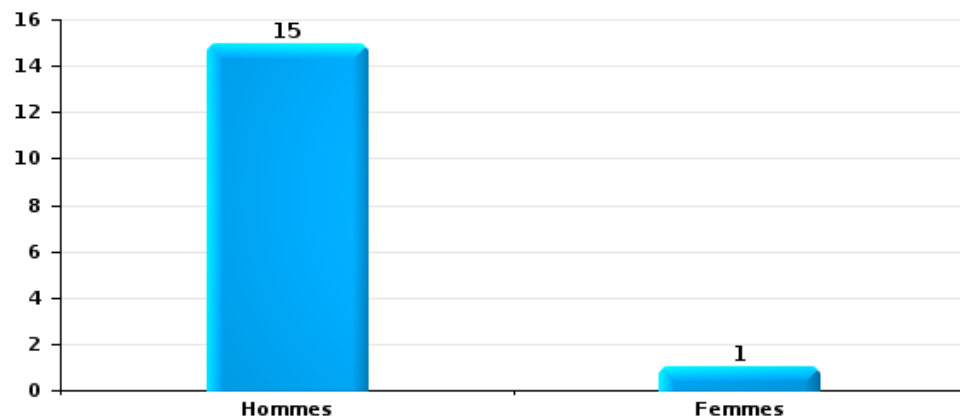
Nombre de suspects-fait selon le sexe





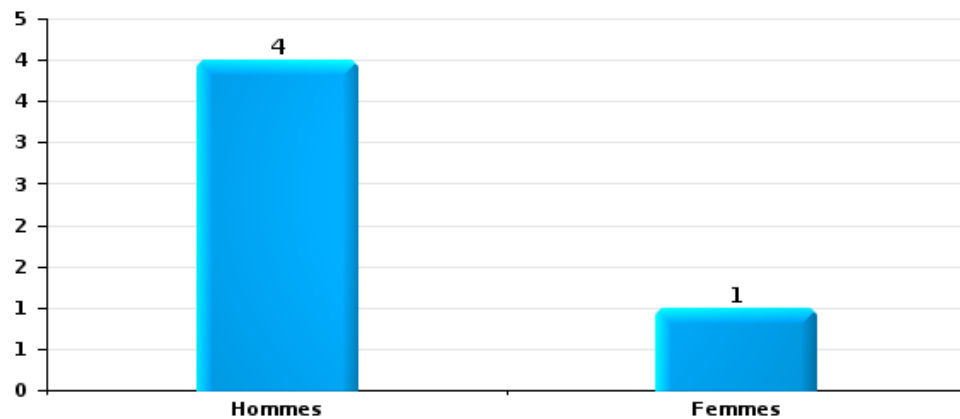
Drogues

Nombre de suspects-fait selon le sexe



Fraude

Nombre de suspects-fait selon le sexe





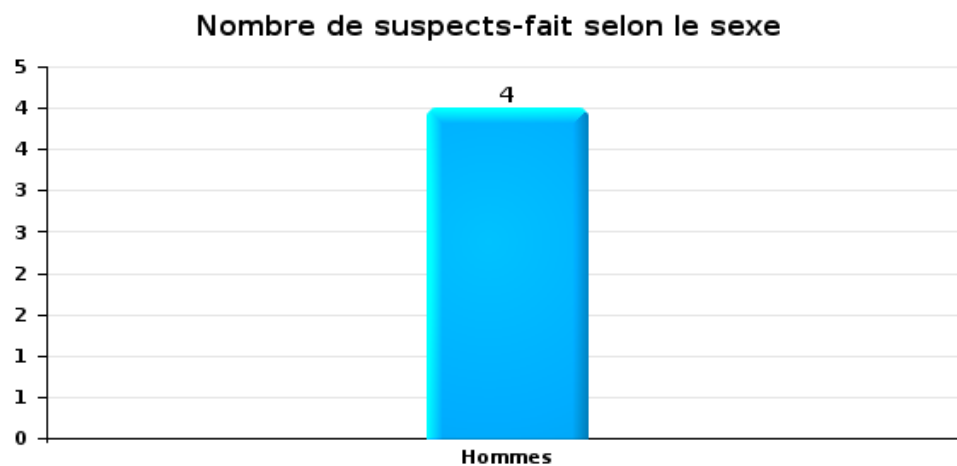
2.2. Nombre de suspects-fait selon le sexe des suspects identifiés (TOP 5 des figures criminelles)

Lorsqu'un même suspect a commis plusieurs faits durant la période considérée, il est aussi comptabilisé plusieurs fois (voir également la note méthodologique)

Merelbeke

2023

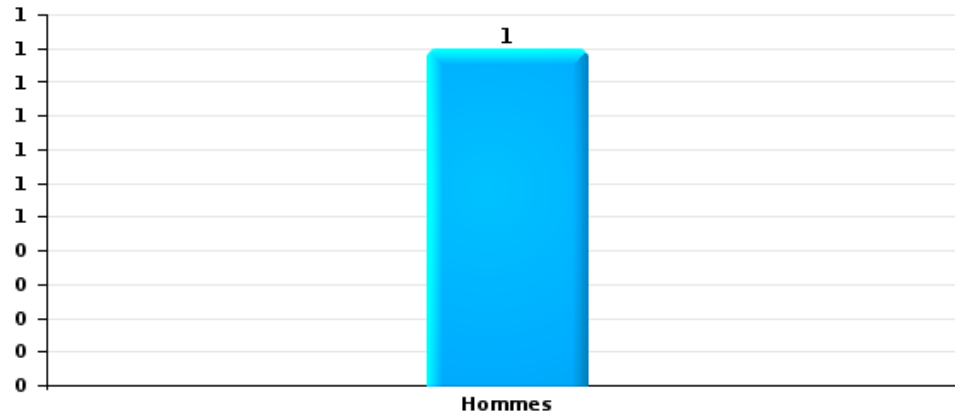
Cambriolage dans bâtiment (total)





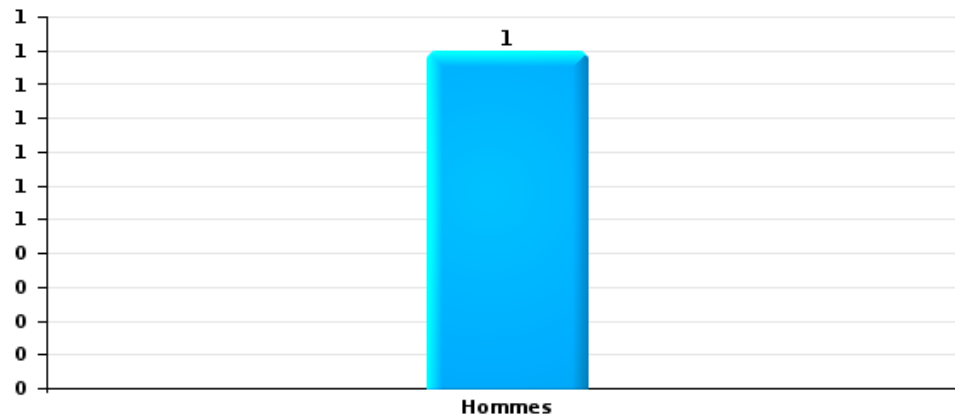
Dégradation de voiture

Nombre de suspects-fait selon le sexe



Vol de vélo

Nombre de suspects-fait selon le sexe





2.3. Nombre de suspects-fait selon l'âge des suspects identifiés (TOP 5 des catégories principales)

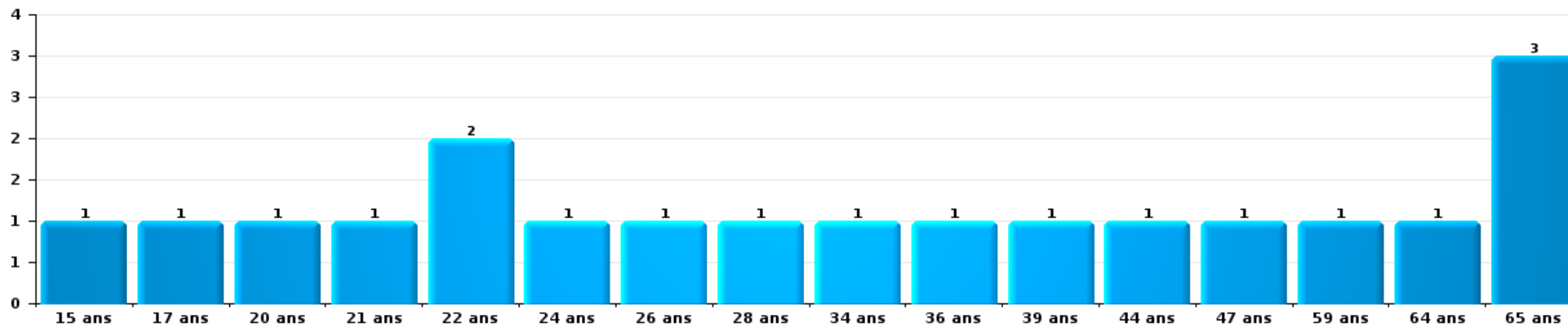
1) Lorsqu'un même suspect a commis plusieurs faits durant la période considérée, il est aussi comptabilisé plusieurs fois, qu'il ait le même âge ou non – 2) Les suspects au-dessous de 14 ans et à partir de 90 ans ne sont pas repris dans le tableau (voir également la note méthodologique)

Merelbeke

2023

Vol et extorsion

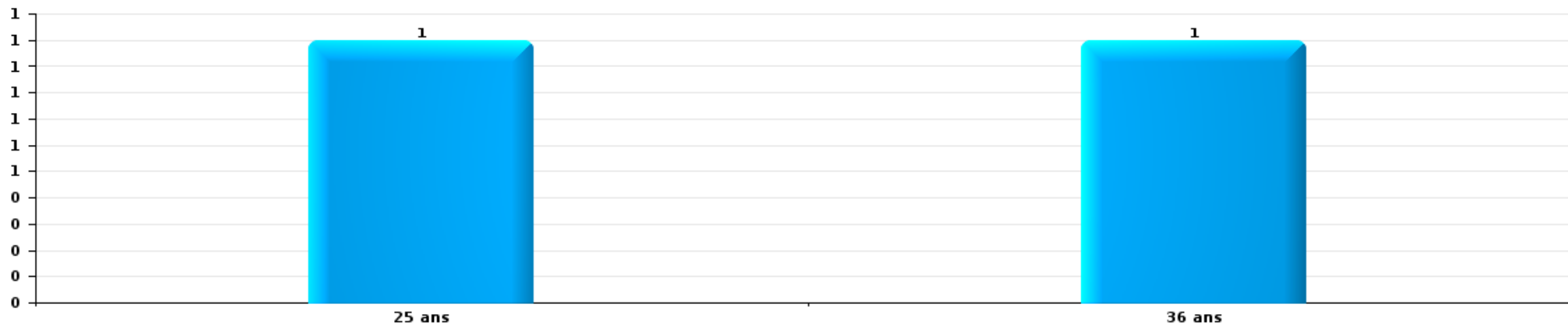
Nombre de suspects-fait par âge (chronologique)





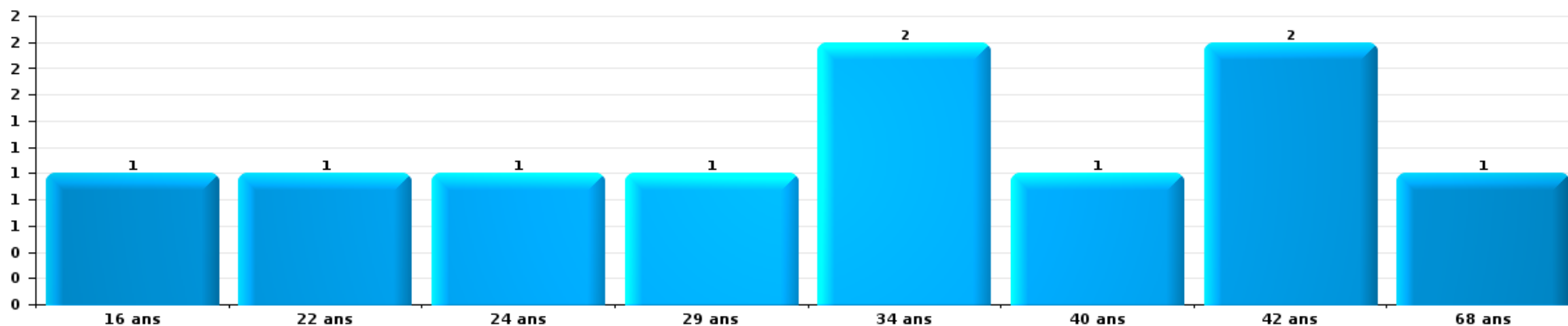
Dégradation de la propriété

Nombre de suspects-fait par âge (chronologique)



Infr. contre l'intégrité physique

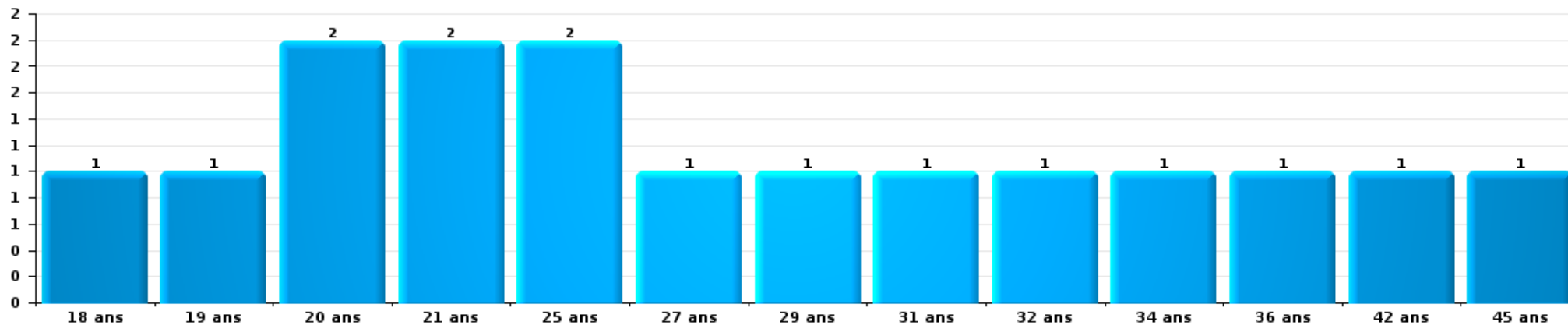
Nombre de suspects-fait par âge (chronologique)





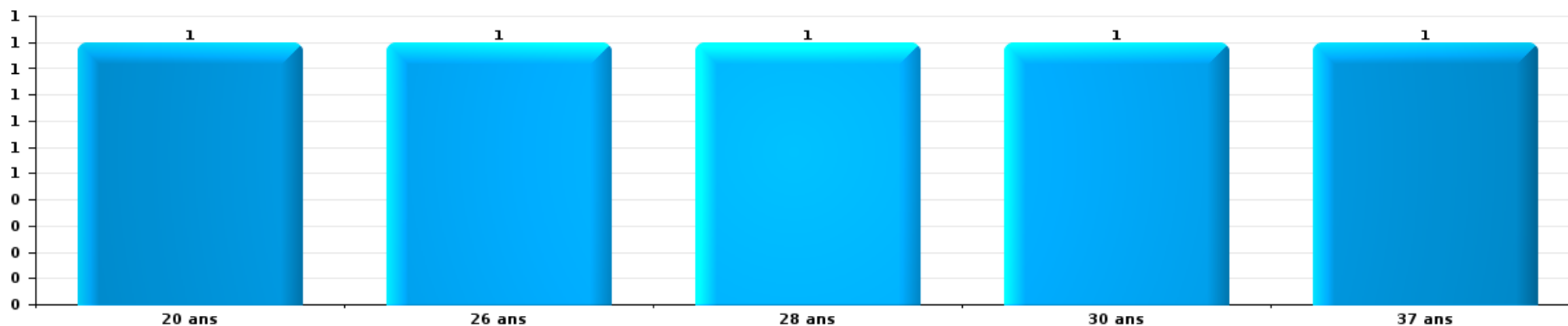
Drogues

Nombre de suspects-fait par âge (chronologique)



Fraude

Nombre de suspects-fait par âge (chronologique)





2.4. Nombre de suspects-fait selon l'âge des suspects identifiés (TOP 5 des figures criminelles)

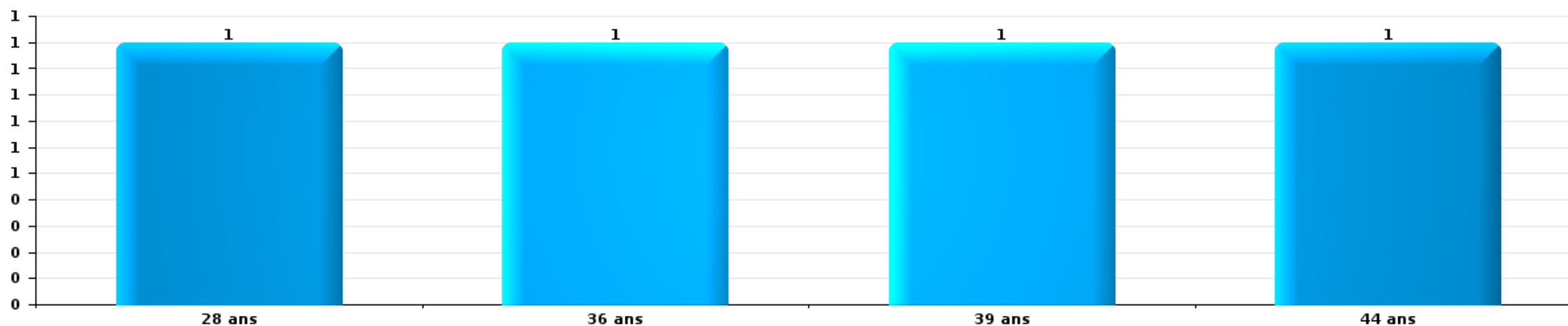
1) Lorsqu'un même suspect a commis plusieurs faits durant la période considérée, il est aussi comptabilisé plusieurs fois, qu'il ait le même âge ou non – 2) Les suspects au-dessous de 14 ans et à partir de 90 ans ne sont pas repris dans le tableau (voir également la note méthodologique)

Merelbeke

2023

Cambrilage dans bâtiment (total)

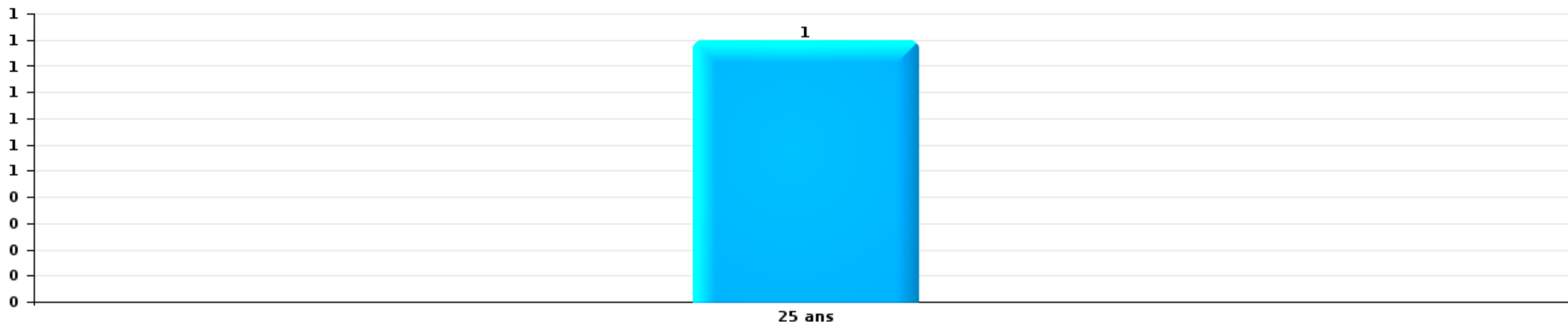
Nombre de suspects-fait par âge (chronologique)





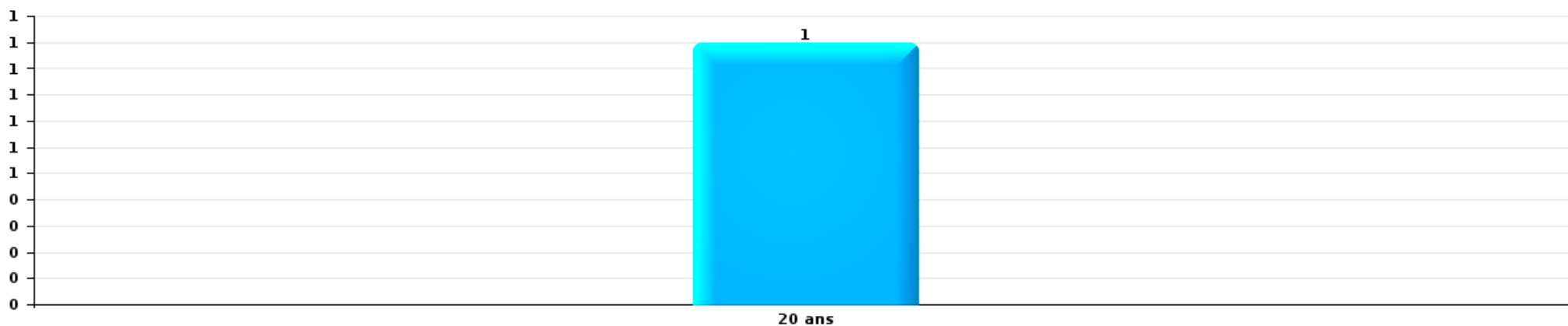
Dégradation de voiture

Nombre de suspects-fait par âge (chronologique)



Vol de vélo

Nombre de suspects-fait par âge (chronologique)



STATISTIQUES POLICIERES DE CRIMINALITE

LIEU DE PERPETRATION: COMMUNE

Merelbeke

***ANNEXE I: DETAIL PAR CATEGORIE DE DELIT
CODE PENAL***

Infraction Code pénal

Infr. contre l'intégrité physique

			2000	2013	2014	2015	2016	2017	2018	2019	2020	2021	2022	2023
Assassinat	Autres	Acc.				1								
		Tent.								1				
	Sous-total				1					1				1
Meurtre	Non spécifié	Tent.										1		
		Acc.												
	Autres	Tent.	1	1	3	1			1	3	1		1	1
		Acc.												
Sous-total		1	3	3	1			1	3	1	1	1	1	
Torture et maltraitance	Traitement inhumain	Acc.							1					
Sous-total									1					
Coups et/ou blessures vol. en sphère familiale	Entre partenaires ou ex-partenaires	Acc.	5	25	30	36	50	25	20	19	22	21	29	9
	Lors d'un différend familial en général	Acc.	14											
	Par les parents envers un mineur	Acc.	1	2	2	1	1	1	3	1	1	2	1	
	Envers les parents	Acc.	2	3	3	3	3	4	3	2	5		1	
	Envers d'autres ascendants directs ou collatéraux	Acc.	3	2		1	1		1	2	1	2	2	
	Sous-total		25	32	35	41	55	30	27	24	29	25	33	9
Coups et/ou blessures vol. hors sphère familiale	Bagarres (=coups réciproques)	Acc.	6	6	6	7	14	8	5	12	6	7	9	
	Coups envers fonctionnaire de police	Acc.	2	1		1	1							
	Envers un mineur par une pers. ayant autorité	Acc.			1		1	1						1
	Envers un mineur qualité de l'auteur inconnue	Acc.	4		1				2	5		4	2	
	Envers pers. vulnérable par pers. ayant autorité	Acc.									1			
	Envers un arbitre de manifestation sportive	Acc.				1								
	Coups envers personnel transport public	Acc.				1		1			1		1	
	Coups envers personnel autre service public	Acc.					3			1				
	Coups envers profession médicale	Acc.		3							1			2
	Coups envers personnel institut d'enseignement	Acc.					1		1					2
	Non spécifié	Acc.	27	28	28	29	29	21	27	31	20	24	28	6
		Tent.							1					
	Sous-total		39	38	36	39	49	32	35	50	28	35	44	7
Abstention coupable		Acc.											1	
Sous-total													1	
Autres infr. volontaires. c/ l'intégrité phys.	Privation de soins à enfant ou personne vulnérable	Acc.			1								1	
	Délaissement d'enfant ou personne vulnérable	Acc.										1		
	Abandon d'enfant dans le besoin	Acc.			1			1						
	Administration substances nuisibles	Acc.										1		
	Empoisonnement de denrées	Acc.		1				1						
	Entrave méchante à la circulation	Acc.	1	6	8	6	7	6	8	3	3	3	1	3
	Voies de faits et violences légères	Acc.	1	7	11	11	19	10	14	12	9	9	12	4
Sous-total		2	14	21	17	26	18	22	15	12	14	14	7	

Infr. contre l'intégrité physique

			2000	2013	2014	2015	2016	2017	2018	2019	2020	2021	2022	2023
Infr. involontaires contre l'intégrité physique	Coups et/ou blessures involontaires	Acc.	6					2			2			
	Morsure de chien	Acc.	1		2	3	3	2	2	2			1	
	Non spécifié	Acc.	1											
		Sous-total	8		2	3	3	4	2	2	2		1	
		Total	75	87	97	102	133	84	88	95	72	75	94	25

Infr. contre la liberté individuelle

			2000	2013	2014	2015	2016	2017	2018	2019	2020	2021	2022	2023
Enlèvement de mineur ou personne vulnérable	Enlèvement parental	Acc.			1			1					1	
		Acc.						1						
	Autre enlèvement	Tent.										1		
		Sous-total			1			2					1	1
Détention par un particulier		Acc.			1		1				3		2	
		Sous-total			1		1				3		2	
		Total			2		1	2			3	1	3	

Infr. contre les mœurs

				2000	2013	2014	2015	2016	2017	2018	2019	2020	2021	2022	2023
Viol n'ayant pas causé la mort	Victime < 10a	Acc.	1			1		1			1				
	Victime 10a - 14a	Acc.						2					1		
	Victime 14a - 16a	Acc.								1	1				
	Victime 16a - 18a	Acc.	1				2								1
	Victime majeure	Acc.	1	7	2	1	3	2	3	2	2	2	1	2	
		Tent.										1			
	Sous-total		3	8	3	1	6	4	4	4	5	2	2	3	
Viol avec conséquence inconnue		Acc.				1							1		
		Sous-total				1							1		
Viol n'ayant pas causé la mort (nvCPS)	Victime < 16a	Acc.													1
	Victime 16a - 18a	Acc.									1				
	Victime majeure	Acc.													4
	Sous-total										1			5	
Attentat à la pudeur avec violence / menace	Victime < 16a	Acc.	1	1	1		1	1			1	2			
	Victime majeure	Acc.	1			1	3	6	2	2	1			2	
	Sous-total		2	1	1	1	4	7	2	2	2	2	2	2	
Attentat à la pudeur sans violence / menace	Victime < 16a	Acc.	2	1	2	1	2	4			1	1	1	1	
	Victime 16a - 18a	Acc.		1			1	1							1
	Victime âge inconnu	Acc.	1		1		1	2			1	1	1		
	Sous-total		3	2	3	1	4	7			2	2	2	2	
Attentat à la pudeur non spécifié		Acc.	1												
	Sous-total		1												
Atteinte intégrité sexuelle sans mort (nvCPS)	Victime < 16a	Acc.													1
	Victime majeure	Acc.													1
	Sous-total													1	1
Pornographie enfantine	Détention	Acc.	1		2	1								1	
	Distribution	Acc.	1			2	1	2	4	1	2	2			
	Sous-total		2	2	3	1	2	4	4	1	2	2	3		
Incitation à la débauche	Victime mineure	Acc.			3	2	1	1	1			4			
		Tent.								1		1			
	Autre publicité pour débauche	Acc.	1							1					
	Sous-total		1	3	2	1	1	3		3	5				
Exploitation de la débauche d'autrui	Victime mineure	Acc.				4									
	Victime majeure	Acc.										1			
	Age victime inconnu	Acc.				1									
	Sous-total				5						1				
Outrage public aux bonnes mœurs	Actions (exhibitionnisme, etc.)	Acc.	1	3	1	2	1	5	4	2	2	2	4	2	
	Ecrits, images, objets	Acc.	1	1		1				2				1	
	Sous-total		2	4	1	3	1	5	6	2	2	2	4	3	

Infr. contre les mœurs

			2000	2013	2014	2015	2016	2017	2018	2019	2020	2021	2022	2023
Voyeurisme	Observation/enregistrement de nudité ou intimité	Acc.	1						4			1		
	Diffusion enregistrement nudité ou intimité	Acc.							2		1	3	1	
		Sous-total	1						6		1	4	1	
Grooming (contact par ICT avec mineur < 16 ans)		Acc.							1	1	1			
		Sous-total							1	1	1			
Exploitation sexuelle mineurs-prostitution (nvCPS)	Incitation à la débauche/prostit. (nvCPS)	Acc.											1	
		Sous-total											1	
Images d'abus sexuels de mineurs (nvCPS)	Production/diffusion images abus sexuels (nvCPS)	Acc.											1	
		Sous-total											1	
		Total	15	15	13	17	17	26	26	14	18	18	17	1

Infr. contre autres valeurs morales et sentiments

			2000	2013	2014	2015	2016	2017	2018	2019	2020	2021	2022	2023
Harcèlement	Harcèlement par téléphone (OLD)	Acc.	4											
		Acc.	3	43	41	60	28	39	50	58	47	46	41	13
	Sous-total	7	43	41	60	28	39	50	58	47	46	41	13	
Violation de sépulture		Acc.			1	3		1				1		
		Sous-total			1	3		1				1		
Violation du secret professionnel		Acc.				1						1		
		Sous-total				1						1		
Atteinte à l'honneur	Calomnie et diffamation	Acc.	3	7	7	4	8	7	8	10	8	11	6	3
	Déclaration calomnieuse	Acc.				1	1		2	1	1	1		
	Imputation calomnieuse	Acc.	2	1	1	2	2	2	4	3	2		1	
	Divulgation méchante	Acc.							1					
	Injures (Délit)	Acc.	3	5	3	4	4	1	5	2	2	3		
	Non spécifié	Acc.												1
	Sous-total	8	13	11	12	15	10	20	16	13	15	8	3	
Vie privée	Intrusion de nuit	Acc.				1						1		
	Violation de domicile par un particulier	Acc.	5	8	4	3	2	4	1	1	1		3	1
	Violation du secret des lettres	Acc.							1	1	1			
	Sous-total	5	8	4	3	3	4	4	2	2	2	1	3	1
Tapage nocturne		Acc.	9		2	4	4	7	8	5	2		1	
		Sous-total	9		2	4	4	7	8	5	2		1	
Violation de communication par particulier		Acc.		1										
		Sous-total		1										
Abus faiblesses de personnes		Acc.			4						3			
		Sous-total			4						3			
Vie privée mineur: publication de l'identité		Acc.									1			
		Sous-total									1			
Vie privée mœurs: publication identité victime		Acc.									2		1	
		Sous-total									2		1	
Cyberlokkig (leurre de mineur par ICT)		Acc.									1			
		Sous-total									1			
Occupation bien d'autrui (squatter)	Pénétrer / occuper / séjourner (bien non habité)	Acc.									1	1		
		Sous-total									1	1		
		Total	29	65	63	83	50	61	80	81	72	65	54	17

Infr. relative au statut juridique de l'enfant

			2000	2013	2014	2015	2016	2017	2018	2019	2020	2021	2022	2023
Non-représentation d'enfants	Par les parents	Acc.					1							
		Sous-total					1							
Suppression d'un enfant		Acc.						1						
		Sous-total						1						
Non spécifié		Acc.						1						
		Sous-total						1						
		Total					1	2						

FPF/DGR/DR1/BIPOL - Statistiques policières de criminalité (date de clôture: 22/09/2023)
 Les données pour les années 2001 jusqu'à 2012 ne sont plus publiées mais restent disponibles sur demande auprès du service BIPOL.
 Les données pour 2023 ne concernent que le 1er trimestre.

Vol et extorsion

			2000	2013	2014	2015	2016	2017	2018	2019	2020	2021	2022	2023	
Vol avec circ. aggr.	Avec violence	Acc.	1	2	4	5		6	2	2	1	1	1		
		Tent.		2					1						
	Sans violence	Acc.	70	167	176	133	151	97	136	94	58	65	75		25
		Tent.	27	48	70	67	60	58	58	52	42	41	48		26
	Sous-total		98	219	250	205	211	161	197	148	101	107	124	51	
Vol sans circ. aggr.	Avec violence	Acc.		4	2		3	1		2	1	2			
		Tent.			2		1			1					
	Sans violence, Vol à la tire	Acc.	6	14	20	8	5	13	13	8	3	2	7		1
		Acc.		1			1	1		1		2			
	Sans violence, Vol d'usage	Acc.	6	14	12	3	17	16	5	18	5	24	6		2
		Acc.	155	201	187	157	151	152	171	125	108	179	145		49
Sans violence	Tent.	1	4	2	5	7	3	10	3	5	4	7		2	
	Sous-total		168	238	225	173	185	186	199	158	122	213	165	54	
Vol non spécifié	Acc.		30		1	1		6		1					
		Tent.	19						1						
	Sous-total		49		1	1		6	1	1					
Extorsion	Acc.		2	6		1	3	1	1	4		2	2	1	
		Tent.			3	1	1	1	6	2	6	3	8		
	Sous-total		2	6	3	2	4	2	7	6	6	5	10	1	
	Total		317	463	479	381	400	355	404	313	229	325	299	106	

Fraude

		2000	2013	2014	2015	2016	2017	2018	2019	2020	2021	2022	2023
Blanchiment d'argent	Acc.		1		2				5	5	3	6	
	Sous-total		1		2				5	5	3	6	
Recel	Recel simple	Acc.	1	2	1		1	1	1				
	Tent.			1									
	Recel qualifié	Acc.	1										
	Sous-total	2	2	1	1		1	1	1				
Grivèlerie	Carburant / lubrifiant	Acc.		3			1		1				
	Boissons et aliments	Acc.	1	1		1	1						
	Voiture de location	Acc.	1	6	2	1	1	1		1	2	1	
	Logements	Acc.			2								
	Sous-total		2	10	4	2	3	1	1	1	2	1	
Corruption privée	Acc.					1							
	Sous-total					1							
Détournement et destruction frauduleuse	Cel frauduleux	Acc.	8	3	1	2	3	3	1	3	3	3	1
	D'objets saisis	Acc.		1		1	1		2			1	
	Non spécifié	Acc.	7				1				1	3	
	Sous-total	15	4	1	2	4	5	3	3	3	4	7	1
Escoquerie	Fraude par internet	Acc.		20	19	21	28	31	36	60	106	106	71
	Tent.			2	5	11	5	8	10	8	9	11	12
	Escoquerie sans internet	Acc.		16	17	10	11	15	15	14	9	5	11
	Tent.			1	5	4		4	5	2		2	
	Non spécifié	Acc.	17										
	Tent.	4											
	Sous-total	21	39	46	46	44	58	66	84	124	124	94	24
Tromperie	Marchandises vendues / travail fourni	Acc.	1	2		1		2			1		1
	Monnaies	Acc.											1
	Non spécifié	Acc.		1									
	Sous-total	1	3		1		2			1		2	
Abus de confiance et infr. apparentées	Abus de confiance	Acc.	21	19	11	11	6	13	15	14	11	9	11
	Abus des faiblesses	Acc.	3	1			4		1	2			
	Sous-total	24	20	11	11	10	13	16	16	11	9	11	4
Abus de biens sociaux	Par des sociétés	Acc.										1	
	Sous-total											1	
Infr. liées à l'insolvabilité	Par des tiers	Acc.		1									
	Par le débiteur	Acc.		1									
	Non spécifié	Acc.				1			2			3	
	Sous-total		2			1			2			3	
Insolvabilité frauduleuse	Acc.					1		2					
	Sous-total					1		2					

Fraude

		2000	2013	2014	2015	2016	2017	2018	2019	2020	2021	2022	2023
Chèques sans provision	Acc.	4											
	Sous-total	4											
	Total	67	73	69	67	63	82	89	112	145	142	125	29

Dégradation de la propriété

			2000	2013	2014	2015	2016	2017	2018	2019	2020	2021	2022	2023
Incendie volontaire	Dans lieu habité (de jour)	Acc.										1		
		Tent.	1											
	Dans lieu habité (moment indéterminé)	Tent.		1										
	Dans un autre lieu (de jour)	Acc.							1	1		1	1	
		Tent.						1						
	Dans un autre lieu (de nuit)	Acc.			2	2		4	1	1	1		1	
		Tent.		1										
	Dans un autre lieu (moment indéterminé)	Acc.		1					1				1	1
Non spécifié	Acc.	1												
	Sous-total		2	3	2	2		5	3	2	1	2	3	1
Incendie involontaire		Acc.	10	7	10	10	6	9	9	6	4	3	7	2
	Sous-total		10	7	10	10	6	9	9	6	4	3	7	2
Destruction, dénaturation, dégradation	Avec circ. aggr.	Acc.	11	1	3	2		1		2			1	
	Destruction de biens agricoles	Acc.		1		1				1			1	
	Non spécifié	Acc.	12	1	1						2			
		Sous-total	23	3	4	3		1		3	2		2	
Vandalisme	Sur véhicules	Acc.	50	55	48	36	54	52	41	44	42	39	28	8
	Sur autres biens mobiliers	Acc.	36	13	8	6	7	4	4	9	4	10	12	1
	Graffitis	Acc.		4	5	5		4		3	5	3	1	
	Autres détériorations sur biens immobiliers	Acc.	21	50	52	48	43	29	40	32	18	29	32	9
	Dégradation de clôture	Acc.		1	3	12	4	2	1		1	2	1	
	Sous-total	107	123	116	107	108	91	86	88	70	83	74	18	
	Total	142	136	132	122	114	106	98	99	77	88	86	21	

Infr. contre la Sécurité de l'Etat

			2000	2013	2014	2015	2016	2017	2018	2019	2020	2021	2022	2023
Terrorisme	Diffuser un message qui incite au terrorisme	Acc.				1								
		Sous-total				1								
		Total				1								

FPF/DGR/DR/BIPOL - Statistiques policières de criminalité (date de clôture: 22/09/2023)
 Les données pour les années 2001 jusqu'à 2012 ne sont plus publiées mais restent disponibles sur demande auprès du service BIPOL.
 Les données pour 2023 ne concernent que le 1er trimestre.

Infr. contre la sécurité publique

		2000	2013	2014	2015	2016	2017	2018	2019	2020	2021	2022	2023
Organisation criminelle	Acc.			3	2	1		1	1			1	1
	Sous-total			3	2	1		1	1			1	1
Association de malfaiteurs	Acc.			4	1		3	1	1	1	1	2	2
	Sous-total			4	1		3	1	1	1	1	2	2
Evasion de prisonniers	Evasion simple	Acc.											
	Non-rentree de congé	Acc.		1									
	Non-respect surveillance électronique	Acc.		3	2	2	1	2	2		2	1	
	Non spécifié	Acc.		1			1					1	
	Sous-total		20	3	4	2	2	2	2		2	2	
Menaces	Menace d'attentat	Acc.								1	1		
	Verbales	Acc.	41	34	29	22	18	14	31	22	12	15	12
	Ecrites	Acc.	2	9	9	7	7	5	7	8	15	8	3
	Par gestes, emblèmes	Acc.	7	6	6	7	2	7	7	7	2	4	6
	Alerte à la bombe	Acc.								1		2	3
	Non spécifié	Acc.	2									1	
	Sous-total	52	49	44	36	27	26	45	38	30	31	24	9
	Total	72	52	55	41	28	31	49	42	31	34	29	12

Infr. contre l'autorité publique

		2000	2013	2014	2015	2016	2017	2018	2019	2020	2021	2022	2023
Violence c/ personnes investies autorité publique	Acc.			1				2			1		
	Sous-total			1				2			1		
Rébellion	Rébellion armée	Acc.								3			
	Rébellion non armée	Acc.	1	3		3		2	1	2	2	4	1
	Non spécifié	Acc.											
	Sous-total	3	1	3		3		2	1	5	2	4	1
Outrages	Acc.	5	2				1		2	1			
	Sous-total	5	2				1		2	1			
Autres infractions	Bris de scellés	Acc.	1				1		1				
	Sous-total		1				1		1				
	Total	8	4	4		3	2	4	4	6	3	4	1

Infr. contre la foi publique

			2000	2013	2014	2015	2016	2017	2018	2019	2020	2021	2022	2023
Faux en écritures	Faux en écritures	Acc.	9	4	9	5	4	3	3	3	3	4	2	
	Usage de faux en écrit. et écrit. falsifiées	Acc.	1	1	6	2	1	1				2	2	
		Sous-total	10	5	15	7	5	4	3	3	3	6	4	
Usurpation	De fonctions	Acc.	2			1		1		1				
	De nom	Acc.		6	3	1	2	3	2	2	11	15	7	3
	Non spécifié	Acc.	1			1							1	
	Sous-total	3	6	3	3	2	4	2	2	3	11	15	8	3
Contrefaçon / falsification	Contrefaçon	Acc.									1	1		
	Falsification	Acc.						1	2	1		1	1	
	Non spécifié	Acc.	1											
	Sous-total	1					1	2	1	1	1	2	1	
Fausses monnaies	Emission	Acc.	1				1		1			3		
	Non spécifié	Acc.	1											
	Autres	Acc.				1								
	Sous-total	2			1	1		1				3		
Faux en justice	Fausses déclarations	Acc.	1		2								1	
		Tent.						1						
	Falsification d'enregistrement	Acc.				1								
	Sous-total	1		2		1	1						1	
	Total	17	11	20	11	9	10	8	7	15	26	14	3	



Merelbeke

Infraction Code pénal

Infr. contre la famille

		2000	2013	2014	2015	2016	2017	2018	2019	2020	2021	2022	2023
Abandon de famille	Acc.	2				1							
	Sous-total	2				1							
Refus du droit aux relations personnelles	Acc.	27	14	14	38	28	16	33	10	24	13	11	4
	Sous-total	27	14	14	38	28	16	33	10	24	13	11	4
Non-acquittement pension alimentaire	Acc.	13	2	3	2	4	1	1		2			
	Sous-total	13	2	3	2	4	1	1		2			
Non spécifié	Acc.	2											
	Sous-total	2											
	Total	44	16	17	40	33	17	34	10	26	13	11	4

Criminalité informatique

		2000	2013	2014	2015	2016	2017	2018	2019	2020	2021	2022	2023
Hacking	Acc.		1	5	9	9	9	8	9	12	9	10	1
	Tent.				1	1	1						
	Sous-total		1	5	10	10	10	8	9	12	9	10	1
Faux en informatique	Acc.		1	1	4	1	2	2	1	7	11	2	4
	Sous-total		1	1	4	1	2	2	1	7	11	2	4
Fraude informatique	Acc.		9	9	9	7	4	16	26	64	47	81	14
	Tent.		3	5	2		1	3	3	7	9	1	2
	Sous-total		12	14	11	7	5	19	29	71	56	82	16
Sabotage	Acc.		6		1	4	1						
	Tent.					1							
	Sous-total		6		1	5	1						
	Total		20	20	26	23	18	29	39	90	76	94	21



Exercice illégal de l'autorité publique

		2000	2013	2014	2015	2016	2017	2018	2019	2020	2021	2022	2023
Corruption publique	Acc.					1							
	Sous-total					1							
Violation de domicile par fonctionnaire public	Acc.				1								
	Sous-total				1								
Abus de l'autorité	Acc.	1											
	Sous-total	1											
	Total	1			1	1							

Traite des êtres humains

		2000	2013	2014	2015	2016	2017	2018	2019	2020	2021	2022	2023
Exploitation sexuelle	Acc.				4		1				1		
	Sous-total				4		1				1		
Exploitation économique	Acc.			1									
	Sous-total			1									
	Total			1	4		1				1		

Autres infractions Code pénal

		2000	2013	2014	2015	2016	2017	2018	2019	2020	2021	2022	2023
	Acc.		1										
	Sous-total		1										
	Total		1										

Contravention Code pénal

		2000	2013	2014	2015	2016	2017	2018	2019	2020	2021	2022	2023
Injures (Contravention)	Acc.	5											
	Sous-total	5											
Autres contraventions CP	Acc.	1										1	
	Sous-total	1										1	
	Total	6										1	



STATISTIQUES POLICIERES DE CRIMINALITE

LIEU DE PERPETRATION: COMMUNE

Merelbeke

***ANNEXE II: DETAIL PAR CATEGORIE DE DELIT
LOIS SPECIALES***



Merelbeke

Infraction Lois spéciales

Drogues

			2000	2013	2014	2015	2016	2017	2018	2019	2020	2021	2022	2023
Détention		Acc.	7	17	33	20	26	28	29	34	59	63	32	11
		Sous-total	7	17	33	20	26	28	29	34	59	63	32	11
Usage	Usage individuel	Acc.	7											
	Faciliter l'usage	Acc.		4	2		1			1				
	Incitation à l'usage	Acc.						1						
	Désordre, scandale ou danger dans un espace public	Acc.							1					
		Sous-total	7	4	2		1	1	1	1				
Importation et exportation		Acc.				1			1	1	2		1	1
		Sous-total				1			1	1	2		1	1
Fabrication		Acc.		4	1	3			2	1	1	2	1	
		Sous-total		4	1	3			2	1	1	2	1	
Commerce		Acc.	1	6	10	9	7	8	7	8	16	8	5	
		Sous-total	1	6	10	9	7	8	7	8	16	8	5	
Autres		Acc.	1		1	1	2			1				2
		Sous-total	1		1	1	2			1				2
		Total	16	31	47	34	36	37	40	46	78	73	39	14



Législation sur les étrangers

			2000	2013	2014	2015	2016	2017	2018	2019	2020	2021	2022	2023
Transmigration illégale	Mariages simulés/blancs sans récompense/contrainte	Acc.					1	2			1	1		
	Cohab. légale de complais. sans récompense/contr.	Acc.			1						1			
	Accès au territoire	Acc.	6	1		13	6	2	2	2		6	5	1
	Séjour	Acc.	11	5	7	4	6	4	4	2	5	6	7	3
	Pas de port de documents d'identité ou de voyage	Acc.				2	1		2	1				
	Inscription au registre des étrangers	Acc.		11	4	7	1	10						
	Reconnaissance fraudul. sans récompense/contrainte	Acc.											1	
	Sous-total		17	17	11	27	15	18	8	5	7	14	12	4
Trafic d'êtres humains	Acc.			1		1						1		
	Sous-total			1		1						1		
Traite d'êtres humains	Acc.	1												
	Sous-total	1												
Non spécifié	Tent.	1												
	Sous-total	1												
Autres	Acc.	1				1								
	Sous-total	1				1								
	Total	20	20	18	11	29	15	18	8	5	7	15	12	4

PFF/DGR/DR/BIPOL - Statistiques policières de criminalité (date de clôture: 22/09/2023)
 Les données pour les années 2001 jusqu'à 2012 ne sont plus publiées mais restent disponibles sur demande auprès du service BIPOL.
 Les données pour 2023 ne concernent que le 1er trimestre.



Environnement

			2000	2013	2014	2015	2016	2017	2018	2019	2020	2021	2022	2023
Déchets	Déchets par professionnel	Acc.		1	1	4				1				
	Déchets par particulier	Acc.		13	16	16	15	14	12	6	5	15	8	
	Déchets par personne indéterminée	Acc.	17											
		Tent.	2											
		Sous-total	19	14	17	20	15	14	12	7	5	15	8	
Autres que déchets	Urbanisme	Acc.	17	5	4	5	4	3	5	5	4	5	2	3
	Permis d'environnement	Acc.							3					
	Bruit	Acc.	10	2		1	2					1		
	Pollution de l'eau	Acc.	4		2	1				1			1	
	Pollution de l'air	Acc.					1	2				1		
	Pollution du sol	Acc.		2	1			1	1	1	1			
	Autres nuisances en matière d'environnement	Acc.	9	1	2	2		2	1					
	Sous-total	40	10	9	9	6	7	12	7	5	7	3	3	
Biodiversité / Faune et flore	Bien-être animal	Acc.	13	3	2		3	1	2	1		4	2	2
	Protection de la nature	Acc.	1			2				2		1		
	Permis / autorisation animaux	Acc.				1								
	Destruction d'animaux	Acc.	1	4				2		2				
	Tent.		1			1								
	Sous-total	15	8	2	2	5	3	2	5		5	2	2	
Non spécifié		Acc.	1											
		Sous-total	1											
		Total	75	32	28	31	26	24	26	19	10	27	13	5



Armes et explosifs

			2000	2013	2014	2015	2016	2017	2018	2019	2020	2021	2022	2023
Détention illégale	Arme à feu	Acc.		1	3	2	1	10	112	12	27	13	7	
	Arme blanche ou non à feu	Acc.		1	2		1	3		2	2	6	1	2
	Munition	Acc.		1				1		2			2	
	Pièces/accessoires	Acc.							1				1	
	Non spécifié	Acc.	3											
	Sous-total		3	3	5	2	2	14	113	16	29	19	11	2
Port / transport illégal	Arme à feu	Acc.		1						2			1	
	Arme blanche ou non à feu	Acc.		4	5	3	6	4	2	5	4	1	2	
	Non spécifié	Acc.	4											
	Sous-total		4	5	5	3	6	4	2	7	4	1	3	
Commerce illégal	Arme à feu	Acc.							1					
	Non spécifié	Acc.	1											
	Sous-total		1						1					
Fabrication / réparation illégale	Arme à feu	Acc.						1						
		Sous-total						1						
Autre	Mesures de sécurité	Acc.											1	
	Stockage	Acc.											1	
	Import / export / transit à un usage militaire	Acc.											1	
	Non spécifié	Acc.	9											
	Sous-total		9										3	
	Total		17	8	10	5	8	19	116	23	33	20	17	2



Protection de la personne

			2000	2013	2014	2015	2016	2017	2018	2019	2020	2021	2022	2023
Discrimination	Racisme et xénophobie	Acc.		3					2		1			
	Fondée sur son orientation sexuelle (homophobie)	Acc.					1							
		Sous-total		3			1		2		1			
Protection de la vie privée		Acc.	7	1	1			2	2	1	2	1		
		Sous-total	7	1	1			2	2	1	2	1		
Caméras de surveillance		Acc.								1				
		Sous-total								1				
Droit à l'image		Acc.							1		1	1	1	
		Sous-total							1		1	1	1	
Non spécifié		Acc.									1			
		Sous-total									1			
Autres		Acc.	1		1							1		
		Sous-total	1		1							1		
			Total	8	4	2		1	2	5	2	5	3	1



Merelbeke

Infraction Lois spéciales

Hormones et dopage

		2000	2013	2014	2015	2016	2017	2018	2019	2020	2021	2022	2023
Détention	Acc.				1		2		2	1			
	Sous-total:				1		2		2	1			
	Total:				1		2		2	1			

Protection de la jeunesse

		2000	2013	2014	2015	2016	2017	2018	2019	2020	2021	2022	2023
Législation sur l'obligation scolaire	Acc.	1	1				1				1	3	
	Sous-total:	1	1				1				1	3	
Législation sur la protection de la jeunesse	Acc.	2	12	16	30	38	23	17	21	25	38	36	7
	Sous-total:	2	12	16	30	38	23	17	21	25	38	36	7
Non spécifié	Acc.					1					1		
	Sous-total:					1					1		
	Total:	3	13	16	30	39	24	17	21	25	40	39	7



Code pénal social

		2000	2013	2014	2015	2016	2017	2018	2019	2020	2021	2022	2023
Harcèlement au travail	Acc.		1	1	1	1	2	2	1	1	1	3	
	Sous-total:		1	1	1	1	2	2	1	1	1	3	
Travail illégal	Acc.				1								
	Sous-total:				1								
Fraude sociale aux cotisations (travail au noir)	Acc.		2	3	1			1	2				1
	Sous-total:		2	3	1			1	2				1
Infr. contre foi publique en droit pénal social	Acc.		2		1	1	1			1	2		
	Sous-total:		2		1	1	1			1	2		
Escroquerie en droit pénal social	Acc.				2			3			2		
	Sous-total:				2			3			2		
Autres	Acc.			1	2		1		3			1	
	Sous-total:			1	2		1		3			1	
	Total:		5	5	8	2	4	6	6	2	5	4	1

Ivresse et alcool

		2000	2013	2014	2015	2016	2017	2018	2019	2020	2021	2022	2023
Ivresse publique	Acc.	1	5	9	7	16	7	5	5	4	5	8	4
	Sous-total:	1	5	9	7	16	7	5	5	4	5	8	4
	Total:	1	5	9	7	16	7	5	5	4	5	8	4

Registre de population

		2000	2013	2014	2015	2016	2017	2018	2019	2020	2021	2022	2023
	Acc.	26	49	45	29	44	55	61	61	38	50	85	15
	Sous-total:	26	49	45	29	44	55	61	61	38	50	85	15
	Total:	26	49	45	29	44	55	61	61	38	50	85	15



Carte d'identité

		2000	2013	2014	2015	2016	2017	2018	2019	2020	2021	2022	2023
Pas en possession	Acc.	3		1	1		4	2			1		
	Sous-total:	3		1	1		4	2			1		
Endommagée	Acc.								1	1			1
	Sous-total:								1	1			1
Non spécifié	Acc.		3	1	2	3		1	1				
	Sous-total:		3	1	2	3		1	1				
Autres	Acc.						1	1	4	3	3		
	Sous-total:						1	1	4	3	3		
	Total:	3	3	2	3	3	5	4	6	4	4		1

Santé publique

		2000	2013	2014	2015	2016	2017	2018	2019	2020	2021	2022	2023
Denrées alimentaires	Acc.	2			1			1		1			
	Sous-total:	2			1			1		1			
Refus ou négligence respect mesures	Acc.									208	45		
	Sous-total:									208	45		
Non spécifié	Acc.											1	
	Sous-total:											1	
Autres	Acc.									104	118		1
	Sous-total:									104	118		1
	Total:	2			1			1		313	163	1	1



Travail

		2000	2013	2014	2015	2016	2017	2018	2019	2020	2021	2022	2023
Règlement général protection du travail	Acc.			2	1								
	Sous-total:			2	1								
Commerce ambulant	Acc.	1			1	2		1					
	Sous-total:	1			1	2		1					
Infractions mesure interdiction professionnelle	Acc.							1					
	Sous-total:							1					
Fraude sociale aux cotisations (travail au noir)	Acc.			2									1
	Sous-total:			2									1
Non spécifié	Acc.				1								
	Sous-total:				1								
Autres	Acc.	1						1					
	Sous-total:	1						1					
	Total:	2		4	3	2		3					1

Protection des revenus publics

		2000	2013	2014	2015	2016	2017	2018	2019	2020	2021	2022	2023
Douane et accises	Acc.	2											
	Sous-total:	2											
Fraude sociale aux allocations	Acc.				1								
	Sous-total:				1								
Fraude TVA	Acc.			1									
	Sous-total:			1									
Fraude fiscale - impôts sur le revenu	Acc.	2	2	2	1								
	Sous-total:	2	2	2	1								
Non spécifié	Acc.	1											
	Sous-total:	1											
	Total:	5	2	3	2								



Législation économique

		2000	2013	2014	2015	2016	2017	2018	2019	2020	2021	2022	2023
Concurrence	Acc.					1							
	Sous-total:					1							
Sociétés	Acc.							9	8	3		2	
	Sous-total:							9	8	3		2	
Instruments financiers	Acc.	1											
	Sous-total:	1											
Délit d'initié	Acc.	1											
	Sous-total:	1											
Autres	Acc.				2	1		1			1		
	Sous-total:				2	1		1			1		
	Total:	2			2	2		10	8	3	1	2	

Pratiques commerciales

		2000	2013	2014	2015	2016	2017	2018	2019	2020	2021	2022	2023
Pratiques du marché et protection du consommateur	Acc.	2				1							
	Sous-total:	2				1							
Registre de commerce	Acc.	1						6					
	Sous-total:	1						6					
Autres	Acc.	1	2						1				
	Sous-total:	1	2						1				
	Total:	4	2			1		6	1				

Code pénal militaire et milice

		2000	2013	2014	2015	2016	2017	2018	2019	2020	2021	2022	2023
Désertion	Acc.								1				
	Sous-total:								1				
Service militaire	Acc.	1											
	Sous-total:	1											
	Total:	1							1				



Autres lois spéciales

		2000	2013	2014	2015	2016	2017	2018	2019	2020	2021	2022	2023
Transport	Acc.	1	2	3		3	1		2	2	5	2	
	Sous-total:	1	2	3		3	1		2	2	5	2	
Loteries et jeux de hasard	Acc.	2											
	Sous-total:	2											
Infr. dans le secteur audiovisuel	Acc.	2											
	Sous-total:	2											
Dégradation involontaire câbles télécommunication	Acc.			3	2	3		3	1	5	4	23	4
	Sous-total:			3	2	3		3	1	5	4	23	4
Infractions Loi police chemins de fer	Acc.			2			1	1		1		8	
	Sous-total:			2			1	1		1		8	
Autres	Acc.	8						1				1	
	Sous-total:	8						1				1	
	Total:	13	2	8	2	6	2	5	3	8	9	34	4

STATISTIQUES POLICIERES DE CRIMINALITE

LIEU DE PERPETRATION: COMMUNE

Merelbeke

***ANNEXE III: DETAIL
FIGURES CRIMINELLES / PHENOMENES***



Merelbeke

FC Vol moyen de transport

		2000	2013	2014	2015	2016	2017	2018	2019	2020	2021	2022	2023
Vol de voiture	Acc.	14	5	8	1	7	5	8		3	5	3	1
	Tent.	1	1				2	1	1				
	Total	15	6	8	1	7	7	9	1	3	5	3	1
Vol de moto	Acc.		2	5		1		1				1	
	Tent.							1					
	Total		2	5		1		2				1	
Carjacking	Acc.			1							1		
	Tent.												
	Total			1							1		
Vol dans les garages	Acc.		1	1			2					1	
	Tent.												
	Total		1	1			2					1	
Vol de vélomoteur	Acc.	23	1	3	2	1	2	2	1	2	3	1	
	Tent.					1			1				
	Total	23	1	3	2	2	2	2	2	2	3	1	
Vol de vélo	Acc.	41	41	34	36	44	23	38	23	12	25	41	6
	Tent.			1		1				2		1	
	Total	41	41	35	36	45	23	38	23	14	25	42	6



FC Cambriolage

		2000	2013	2014	2015	2016	2017	2018	2019	2020	2021	2022	2023
Cambriolage dans habitation	Acc.	41	83	87	52	55	55	55	58	30	42	46	15
	Tent.	28	30	48	40	37	33	31	30	31	33	41	24
	Total	69	113	135	92	92	88	86	88	61	75	87	39
Cambriolage ds entreprise ou commerce	Acc.	11	16	20	13	5	4	3	4	4	3	1	1
	Tent.	2	4	8	10	7	7	2	9	2	6	2	
	Total	13	20	28	23	12	11	5	13	6	9	3	1
Cambriolage ds service public ou bâtiment administ	Acc.	2	7	8	8	19	3	4	7	4		2	1
	Tent.	2	3	3	4	5	4	2	3	2	1	2	
	Total	4	10	11	12	24	7	6	10	6	1	4	1
Cambriolage dans bâtiment (total)	Acc.	53	106	114	73	79	62	62	69	38	45	49	17
	Tent.	32	37	59	54	49	44	35	42	34	38	45	24
	Total	85	143	173	127	128	106	97	111	72	83	94	41

FC Vol autre

		2000	2013	2014	2015	2016	2017	2018	2019	2020	2021	2022	2023
Vol à main armée	Acc.		3	1	1				1	1	1	1	
	Tent.						1						
	Total		3	1	1		1		1	1	1	1	
Vol avec violence sans arme	Acc.	3	9	4	5	6	8	3	6	1	4	1	1
	Tent.		2	5	1	2	1	7	3	6	3	7	
	Total	3	11	9	6	8	9	10	9	7	7	8	1
Vol dans ou sur un véhicule	Acc.	27	43	45	45	66	27	39	20	21	18	24	12
	Tent.	7	9	2	4	10	8	24	6	6	3		3
	Total	34	52	47	49	76	35	63	26	27	21	24	15
Vol d'armes et explosifs	Acc.		6		2	2	3	6	1		1	1	
	Tent.						1						
	Total		6		2	2	4	6	1		1	1	



FC Vol autre

		2000	2013	2014	2015	2016	2017	2018	2019	2020	2021	2022	2023
Steaming	Acc.		1				1						
	Total		1				1						
Vol à l'arraché	Acc.	4	7	1	1	1		3	2		1	2	
	Tent.			1									
	Total	4	7	2	1	1		3	2		1	2	
Vol à la tire	Acc.	6	14	20	8	5	13	13	8	3	2	7	1
	Total	6	14	20	8	5	13	13	8	3	2	7	1
Vol à l'étalage	Acc.	13	36	35	16	11	59	62	31	36	65	48	14
	Tent.			2	1	1	1		2	1	2	4	
	Total	13	36	37	17	12	60	62	33	37	67	52	14
Vol par ruse	Acc.		4	4	5	1	6	4	1	2	3	3	
	Tent.		1			2							
	Total		5	4	5	3	6	4	1	2	3	3	
Vol de métaux	Acc.	1	6	6	14	3	2	3	2	4	1		
	Total	1	6	6	14	3	2	3	2	4	1		
Vol sur les chantiers	Acc.	3	15	9	9	2	1	8	4	2	1	6	
	Tent.		1					1					
	Total	3	16	9	9	2	1	9	4	2	1	6	
Home-invasion	Acc.						1						
	Total						1						
Vol d'animaux	Acc.	1	3	6	3			2			2	1	
	Total	1	3	6	3			2			2	1	
Vol de cargaison	Acc.								1				
	Total								1				



Criminalité ICT

		2000	2013	2014	2015	2016	2017	2018	2019	2020	2021	2022	2023
Fraude de cartes de paiements	Acc.				4	2	1	1	7	3	3	6	2
	Tent.						1				1		
	Total				4	2	2	1	7	3	4	6	2
Phishing	Acc.					1		3	3	14	24	15	6
	Tent.								1	1	4		2
	Total					1		3	4	15	28	15	8
Skimming	Acc.									1	1		
	Tent.												
	Total									1	1		

FC Autre

		2000	2013	2014	2015	2016	2017	2018	2019	2020	2021	2022	2023
Violence contre les métiers d'intérêt général	Acc.	2	4	1	2	5	1	3	2	1	1	5	
	Total	2	4	1	2	5	1	3	2	1	1	5	
Viol collectif	Acc.	1											
	Total	1											
Graffiti	Acc.		4	6	5		4		3	5	3	1	
	Total		4	6	5		4		3	5	3	1	
Dégradation de voiture	Acc.	1	52	43	37	53	54	40	41	38	38	26	7
	Total	1	52	43	37	53	54	40	41	38	38	26	7
Rixe au couteau	Tent.		1						1				
	Total		1						1				



PH Violence intrafamiliale (VIF)

		2000	2013	2014	2015	2016	2017	2018	2019	2020	2021	2022	2023
VIF: physique, dans le couple	Acc.	5	26	31	37	56	26	20	21	23	23	30	9
	Tent.			1					1				
	Total	5	26	32	37	56	26	20	22	23	23	30	9
VIF: physique, envers des descendants	Acc.	1	2	3	2	2	3	4	2	2	2	2	
	Total	1	2	3	2	2	3	4	2	2	2	2	
VIF: physique, envers d'autres membres	Acc.	19	7	3	5	9	6	5	5	11	3	5	
	Total	19	7	3	5	9	6	5	5	11	3	5	
VIF: sexuelle, dans le couple	Acc.								1		2	1	
	Total								1		2	1	
VIF: sexuelle, envers des descendants	Acc.		2	1		1			1				
	Total		2	1		1			1				
VIF: sexuelle, envers d'autres membres	Acc.									1			
	Total									1			
VIF: psychique, dans le couple	Acc.	27	17	22	46	36	17	37	19	35	20	26	5
	Total	27	17	22	46	36	17	37	19	35	20	26	5
VIF: psychique, envers des descendants	Acc.									1	2	2	
	Total									1	2	2	
VIF: psychique, envers d'autres membres	Acc.				1		1	2	3	3	3	2	1
	Total				1		1	2	3	3	3	2	1
VIF: économique, dans le couple	Acc.		1					2	1	2	1		
	Total		1					2	1	2	1		
VIF: économique, envers des descendants	Acc.	2	1	2				1					
	Total	2	1	2				1					
VIF: économique, envers d'autres membres	Acc.	19	2	3	2	6	1	2	1	2			
	Tent.					1							
	Total	19	2	3	2	7	1	2	1	2			



PH Hormones et dopage

		2000	2013	2014	2015	2016	2017	2018	2019	2020	2021	2022	2023
Dopage humain	Acc.				1		3		2	1			
	Total				1		3		2	1			
Engraissement illégal	Tent.						1						
	Total						1						

PH Drogues

		2000	2013	2014	2015	2016	2017	2018	2019	2020	2021	2022	2023
Vente de cocaïne	Acc.		1	3	4	1	2	1	1	4	1	1	
	Total		1	3	4	1	2	1	1	4	1	1	
Import-export de cocaïne	Acc.							1		1		1	
	Total							1		1		1	
Production de drogues synthétiques	Acc.			1									
	Total			1									
Import-export de drogues synthétiques	Acc.				1								
	Total				1								
Vente de drogues synthétiques	Acc.		1	6	1	2	1	1	4	3	2		
	Total		1	6	1	2	1	1	4	3	2		
Production de cannabis (culture)	Acc.		2		1			1	1	1	2		
	Total		2		1			1	1	1	2		
Import-export de cannabis en grande quantité	Acc.							1					
	Total							1					
Vente de cannabis en grande quantité	Acc.						2	1		1			
	Total						2	1		1			
Import-export d'héroïne	Acc.									1			
	Total									1			
Vente-traffic d'héroïne	Acc.				1								
	Total				1								

FPF/DGR/DRI/BIPOL - Statistiques policières de criminalité (date de clôture: 22/09/2023)
 Les données pour les années 2001 jusqu'à 2012 ne sont plus publiées mais restent disponibles sur demande auprès du service BIPOL.
 Les données pour 2023 ne concernent que le 1er trimestre.



PH Trafic d'armes

	2000	2013	2014	2015	2016	2017	2018	2019	2020	2021	2022	2023
Commerce et production d'arme à feu et mun. Acc.						1	1				1	
Total						1	1				1	

PH Traite des êtres humains

	2000	2013	2014	2015	2016	2017	2018	2019	2020	2021	2022	2023
TEH - exploitation économique Acc.			1									
Total			1									

TEH - exploitation sexuelle Acc.				8		1			1	1	1	
Total				8		1			1	1	1	

PH Violence dans l'espace public

	2000	2013	2014	2015	2016	2017	2018	2019	2020	2021	2022	2023
Violence physique (transport public) Acc.		1	1								4	
Total		1	1								4	

Violence physique (voie publique) Acc.	13	16	20	20	20	12	12	24	16	10	13	4
Tent.	1		2	1		1			1	1		
Total	14	16	22	21	20	13	12	24	17	11	13	4

Violence physique (autre endroit public) Acc.	1	1		1	2			1		1		
Total	1	1		1	2			1		1		

Violence physique (endroit accessible au public) Acc.	14	8	6	7	20	10	19	13	8	11	12	3
Tent.											1	1
Total	14	8	6	7	20	10	19	13	8	11	13	4

Violence sexuelle (transport public) Acc.					1					1		
Total					1					1		

Violence sexuelle (voie publique) Acc.	3			2	2	1	2	1	3		2	
Total	3			2	2	1	2	1	3		2	

Violence sexuelle (autre endroit public) Acc.						1	1	1		2	1	
Total						1	1	1		2	1	



PH Violence dans l'espace public

		2000	2013	2014	2015	2016	2017	2018	2019	2020	2021	2022	2023
Violence sexuelle (endroit accessible au public)	Acc.	1		2	1	2	11	8	2		1	2	
	Tent.								1				
	Total	1		2	1	2	11	8	3		1	2	
Violence psychique (transport public)	Acc.		4	1			1	1		1			
	Tent.												
	Total		4	1			1	1		1			
Violence psychique (voie publique)	Acc.	21	15	18	15	12	17	25	16	15	16	14	5
	Tent.												
	Total	21	15	18	15	12	17	25	16	15	16	14	5
Violence psychique (autre endroit public)	Acc.	2	1	1	1		2	4	1		1	1	
	Tent.												
	Total	2	1	1	1		2	4	1		1	1	
Violence psychique (endroit accessible au public)	Acc.	5	14	9	10	10	11	16	11	13	17	7	2
	Tent.												
	Total	5	14	9	10	10	11	16	11	13	17	7	2
Vol à main armée (voie publique)	Acc.		3	1	1							1	
	Tent.												
	Total		3	1	1							1	
Vol à main armée (endroit accessible au public)	Acc.								1	1			
	Tent.												
	Total								1	1			
Vol avec violence sans arme (transport public)	Acc.							1					
	Tent.												
	Total							1					
Vol avec violence sans arme (voie publique)	Acc.	2	2	1	2	1	1	1	1		1		
	Tent.			1		1		1					
	Total	2	2	2	2	1	2	1		1			
Vol avec violence sans arme (autre endroit public)	Tent.											1	
	Tent.												
	Total											1	
Vol avec violence sans arme (endr. acces. au pub.)	Acc.		5				6		2	1	1		
	Tent.			2					1				
	Total		5	2			6		3	1	1		



PH Autre

		2000	2013	2014	2015	2016	2017	2018	2019	2020	2021	2022	2023
Terrorisme, extrémisme et radicalisme	Acc.				1						1		
	Total				1						1		
Cyberharcèlement	Acc.	4		1	2	1		3	1	5	3	2	1
	Total	4		1	2	1		3	1	5	3	2	1
Fraude à l'identité	Acc.	2	7	3	1	3	3	5	2	12	16	11	3
	Tent.			1									
	Total	2	7	4	1	3	3	5	2	12	16	11	3

STATISTIQUES POLICIERES DE CRIMINALITE

LIEU DE PERPETRATION: COMMUNE

Merelbeke

***ANNEXE IV: FAITS ENREGISTRES
NON CRIMINELS***



Merelbeke

Faits non criminels

Maladies / Décès / Disparition

	2000	2013	2014	2015	2016	2017	2018	2019	2020	2021	2022	2023
Suicide	11	11	12	11	11	14	5	8	8	7	11	2
Personne malade	4	23	20	22	25	28	33	26	17	24	27	7
Décès suspect	1	2	1	3	3	3	6	6	1	1	3	
Décès naturel	2	5	1	4	4	2	3	5	1	3	1	
Disparition (personne disparue)	31	15	19	13	21	23	25	21	16	19	9	4
Accident (sauf roulage)	5		1	4	7	6	7	4	2	3	5	1
Autres	3											
Total	57	56	54	57	71	76	79	70	45	57	56	14

Appels

	2000	2013	2014	2015	2016	2017	2018	2019	2020	2021	2022	2023
Alarme	4									1		
Appels	3	2	6	1			2	1				
Total	7	2	6	1			2	1		1		

Problèmes sociaux

	2000	2013	2014	2015	2016	2017	2018	2019	2020	2021	2022	2023
Différends familiaux	45	30	49	44	46	31	30	30	10	15	12	1
Différend (pas de coups)	31	7	8	11	13	10	3	9	2		2	
Affaire civile	8	7	9	10	5	16	23	3	3	4	1	
Protection de la jeunesse	24	4	5	14	12	5	8	2	14	7	12	
Autres	5	9	5	11	4	5	8	12	9	8	8	3
Total	113	57	76	90	80	67	72	56	38	34	35	4



Catastrophes

	2000	2013	2014	2015	2016	2017	2018	2019	2020	2021	2022	2023
Fuite de gaz	1	1										
Eboulement						1						
Affaissement			1									
Dégâts tempête	2	4	2	3	1	2	1		2		3	
Problèmes causés par l'eau		1										
Dégâts eau	1		1		1		1	1				
Total	4	6	4	3	2	3	2	1	2		3	

Ordre public

	2000	2013	2014	2015	2016	2017	2018	2019	2020	2021	2022	2023
Troubles		2		3	4	1		2	3			1
Autres	2							1	1	1		
Total	2	2		3	4	1		3	4	1		1

Agissements suspects

	2000	2013	2014	2015	2016	2017	2018	2019	2020	2021	2022	2023
	12	14	12	13	13	18	13	4	8	4	2	3
Total	12	14	12	13	13	18	13	4	8	4	2	3

Objets trouvés

	2000	2013	2014	2015	2016	2017	2018	2019	2020	2021	2022	2023
	1	8	6	10	1	2	6	3				
Total	1	8	6	10	1	2	6	3				



Objets perdus

	2000	2013	2014	2015	2016	2017	2018	2019	2020	2021	2022	2023
	310	473	494	428	462	423	461	469	385	390	453	94
Total	310	473	494	428	462	423	461	469	385	390	453	94

Autres non-infractions

	2000	2013	2014	2015	2016	2017	2018	2019	2020	2021	2022	2023
Ordonnance de capture						1	1	1				
Réhabilitation						1						
Non-respect des conditions	2		2	5	2		1	4			1	
Procès-verbal d'information	11	26	35	30	16	12	13	12	10	8	6	1
Notification		8	9	11	16	17	6	14	20	18	21	4
Dégradation involontaire câbles (non-télécom)		6	2	3	3	1	1		2		1	
Demande signalement surveillance électronique											8	
Fonction de contrôle armes		14	9	14	9	7		1	4	9	14	11
Non spécifié											1	
Autres non infractions	6											
Total	19	54	57	63	46	39	22	32	36	35	52	16