

# ***STATISTIQUES POLICIERES DE CRIMINALITE***

---

*LIEU DE PERPETRATION: COMMUNE*

**Lochristi**

***2000 - Trimestre 1 2023***

*Police fédérale - DGRIDRIIBIPOL*

# ***STATISTIQUES POLICIERES DE CRIMINALITE***

---

***LIEU DE PERPETRATION: COMMUNE***

**Lochristi**

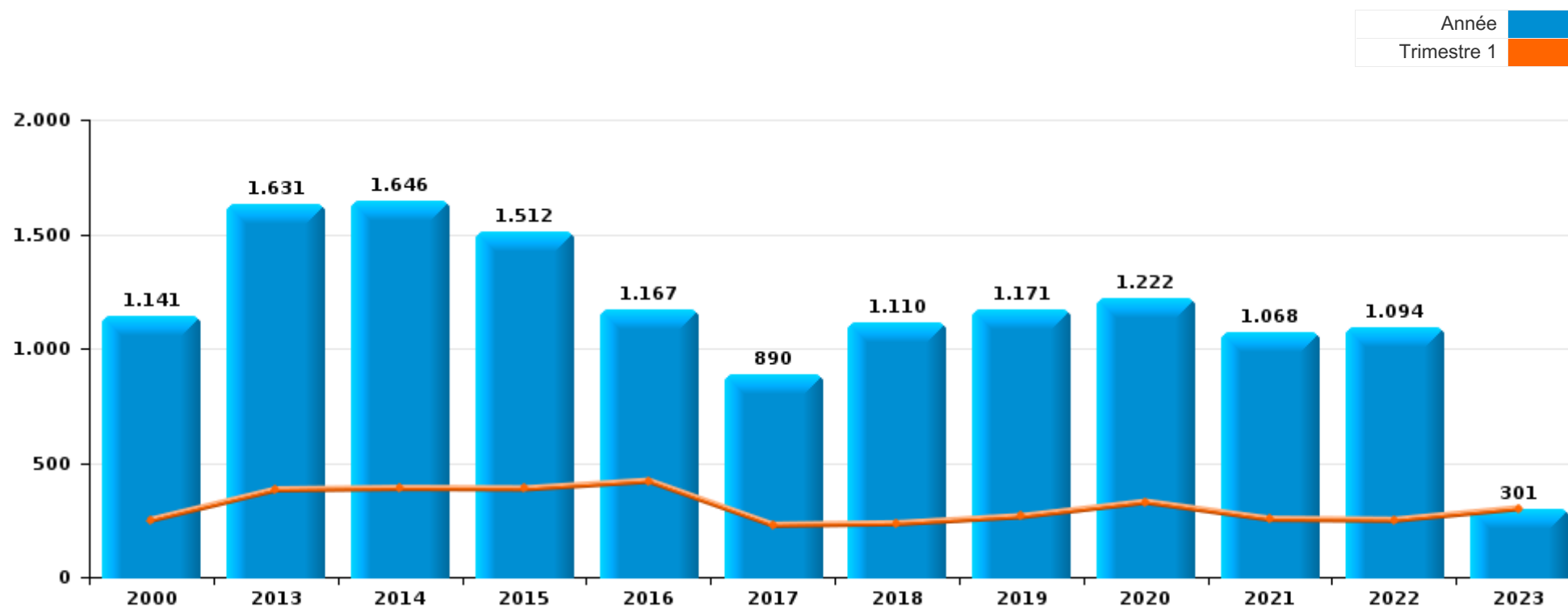
***PARTIE I : INFRACTIONS JUDICIAIRES***

## CRIMINALITE ENREGISTREE COMMISE AU NIVEAU DE LA COMMUNE



### Lochristi

	2000	2013	2014	2015	2016	2017	2018	2019	2020	2021	2022	2023
Nombre total des délits	1.141	1.631	1.646	1.512	1.167	890	1.110	1.171	1.222	1.068	1.094	301



FPF/DGR/DRI/BIPOL - Statistiques policières de criminalité (date de clôture: 22/09/2023)

Les données pour les années 2001 jusqu'à 2012 ne sont plus publiées mais restent disponibles sur demande auprès du service BIPOL.

Les données pour 2023 ne concernent que le 1er trimestre.



Lochristi

	2000	2013	2014	2015	2016	2017	2018	2019	2020	2021	2022	2023
Vol et extorsion	466	379	379	382	319	247	326	242	199	188	234	82
Fraude	52	656	585	552	244	84	88	124	121	87	98	28
Dégradation de la propriété	150	109	105	121	102	100	123	113	72	90	109	25
Infr. contre l'intégrité physique	68	91	114	83	97	99	104	130	138	117	130	39
Infr. contre autres valeurs morales et sentiments	49	92	79	60	64	56	60	69	85	67	59	10
Registre de population	25	48	42	49	62	64	61	63	49	54	71	23
Infr. contre la sécurité publique	58	49	56	48	36	32	52	57	57	46	53	5
Criminalité informatique		13	16	10	19	19	57	99	85	95	91	30
Drogues	62	20	26	37	39	41	28	62	72	52	42	12
Infr. contre la famille	23	42	71	26	35	10	24	20	28	52	50	3
Environnement	91	25	17	18	19	28	30	24	22	18	14	3
Protection de la jeunesse	2	17	34	20	37	26	23	27	25	17	28	8
Législation sur les étrangers	15	7	25	31	29	19	17	42	17	14	20	4
Armes et explosifs	3	18	16	20	15	14	41	28	18	18	16	3
Infr. contre les moeurs	9	19	29	12	12	9	22	13	28	17	24	4
Santé publique	5		1						133	57	2	
Infr. contre la foi publique	17	17	10	4	5	13	19	10	16	14	13	6
Infr. contre l'autorité publique	7	11	12	8	13	7	7	20	14	14	11	2
Ivresse et alcool	1	6	12	13	10	4	11	11	13	15	7	7
Autres lois spéciales	4		1	2		3	1	1	10	15	7	4
Législation économique			1	2	5	5	4	7	3	4	6	2
Travail	1	5	5	5	2	2	3	3	2	6	4	
Protection de la personne	7		1	2		3	3	1	4	2	3	
Code pénal social	2		2			1	3	2	6	7		
Contravention Code pénal	13	1	1	1								
Carte d'identité	4	3	1		1		1	1				
Infr. contre la liberté individuelle			1	2			1	1	3			1
Hormones et dopage		1	3	1		1		1				
Protection des revenus publics	2		1		1	1			1		1	
Pratiques commerciales	4	1									1	
Traite des êtres humains		1					1		1	1		
Autres infractions Code pénal				1	1					1		
Exercice illégal de l'autorité publique	1					1						
Infr. contre la Sécurité de l'Etat				1								
Infr. relative au statut juridique de l'enfant				1								
Marchand de sommeil						1						
<b>Sous-total</b>	<b>1.141</b>	<b>1.631</b>	<b>1.646</b>	<b>1.512</b>	<b>1.167</b>	<b>890</b>	<b>1.110</b>	<b>1.171</b>	<b>1.222</b>	<b>1.068</b>	<b>1.094</b>	<b>301</b>
<b>Contravention règlement policier local</b>		14	9	10	17	14	6	5	10	15	6	1
<b>Sous-total</b>		<b>14</b>	<b>9</b>	<b>10</b>	<b>17</b>	<b>14</b>	<b>6</b>	<b>5</b>	<b>10</b>	<b>15</b>	<b>6</b>	<b>1</b>
<b>Total</b>	<b>1.141</b>	<b>1.645</b>	<b>1.655</b>	<b>1.522</b>	<b>1.184</b>	<b>904</b>	<b>1.116</b>	<b>1.176</b>	<b>1.232</b>	<b>1.083</b>	<b>1.100</b>	<b>302</b>

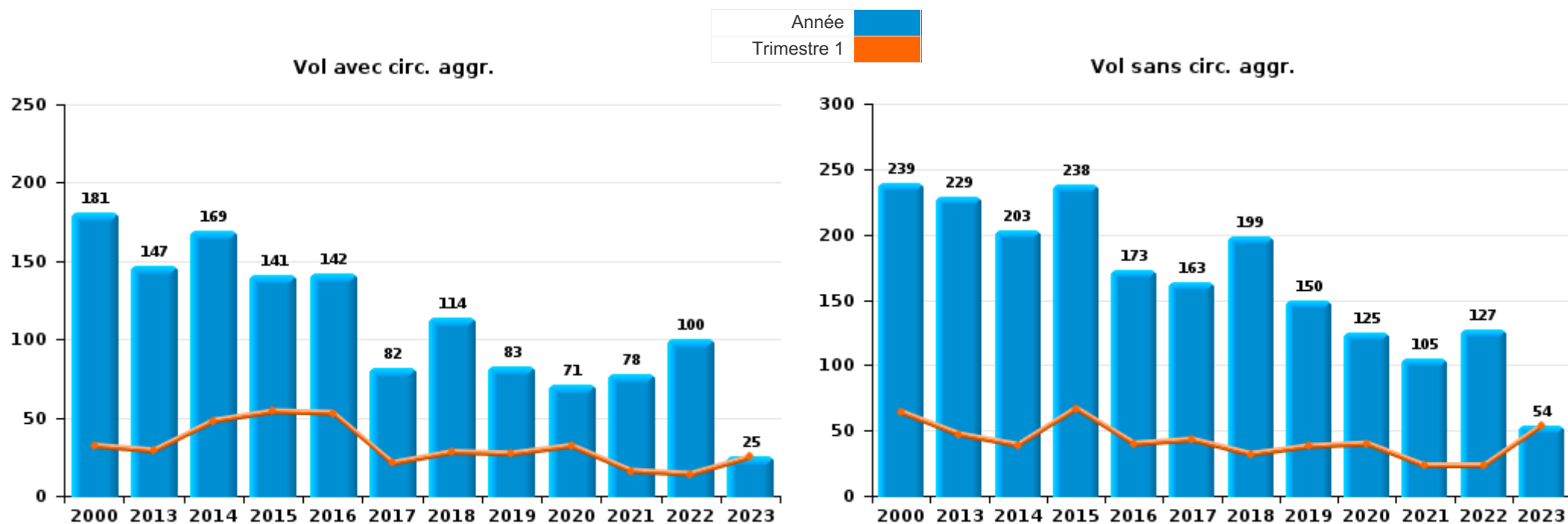
FPF/DGR/DRI/BIPOL - Statistiques policières de criminalité (date de clôture: 22/09/2023)  
 Les données pour les années 2001 jusqu'à 2012 ne sont plus publiées mais restent disponibles sur demande auprès du service BIPOL.  
 Les données pour 2023 ne concernent que le 1er trimestre.



I.1. Catégorie des infractions : Vol et extorsion (top 5 des infractions au niveau national 2022)

Lochristi

	2000	2013	2014	2015	2016	2017	2018	2019	2020	2021	2022	2023
<b>Vol sans circ. agr.</b>	239	229	203	238	173	163	199	150	125	105	127	54
<b>Vol avec circ. agr.</b>	181	147	169	141	142	82	114	83	71	78	100	25
<b>Vol non spécifié</b>	46	1	2			1	1		1		1	
<b>Extorsion</b>		2	5	3	4	1	12	9	2	5	6	3
<b>Total</b>	<b>466</b>	<b>379</b>	<b>379</b>	<b>382</b>	<b>319</b>	<b>247</b>	<b>326</b>	<b>242</b>	<b>199</b>	<b>188</b>	<b>234</b>	<b>82</b>

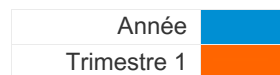




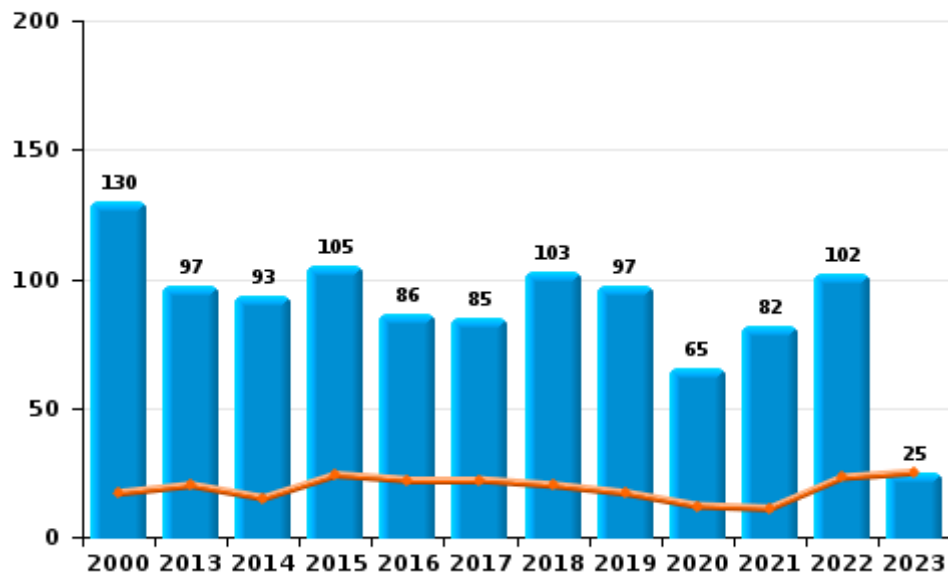
I.2. Catégorie des infractions : Dégradation de la propriété (top 5 des infractions au niveau national 2022)

Lochristi

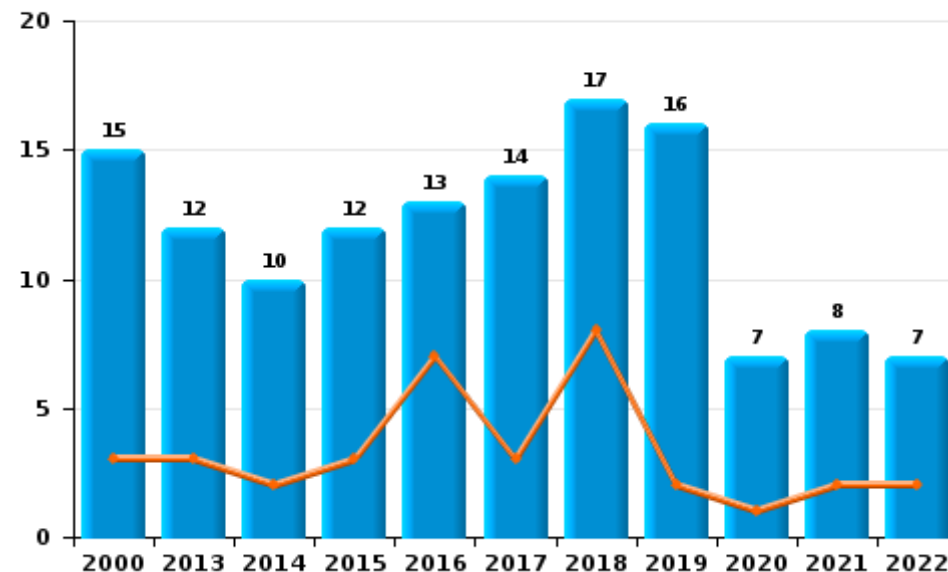
	2000	2013	2014	2015	2016	2017	2018	2019	2020	2021	2022	2023
Vandalisme	130	97	93	105	86	85	103	97	65	82	102	25
Incendie involontaire	11	10	6	10	12	12	15	10	2	3	2	
Incendie volontaire	4	2	4	2	1	2	2	6	5	5	5	
Destruction, dénaturation, dégradation	5		2	1	3	1	3					
Destruction par explosion volontaire				3								
<b>Total</b>	<b>150</b>	<b>109</b>	<b>105</b>	<b>121</b>	<b>102</b>	<b>100</b>	<b>123</b>	<b>113</b>	<b>72</b>	<b>90</b>	<b>109</b>	<b>25</b>



Vandalisme



Incendie

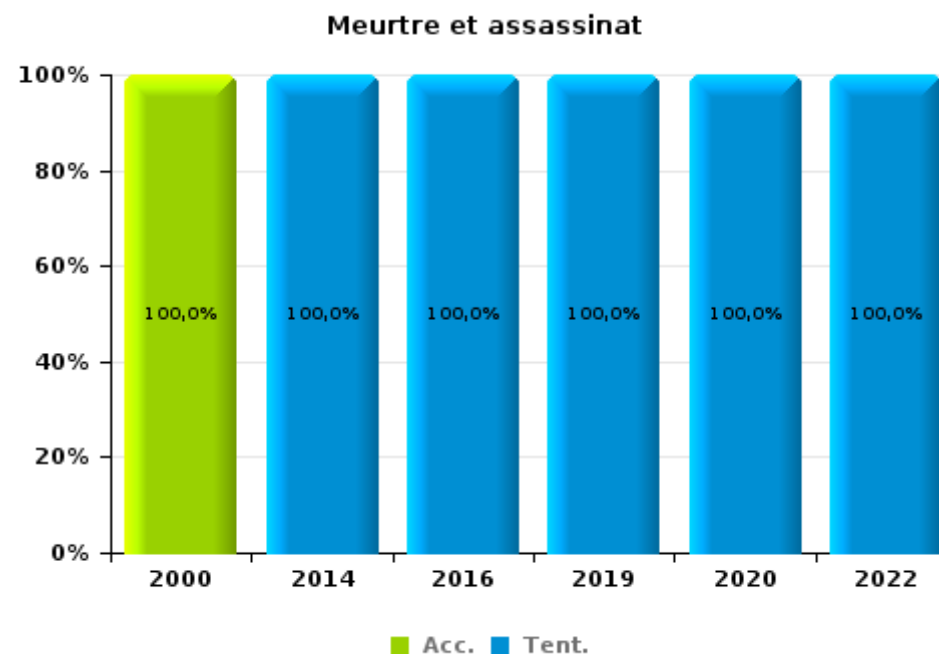
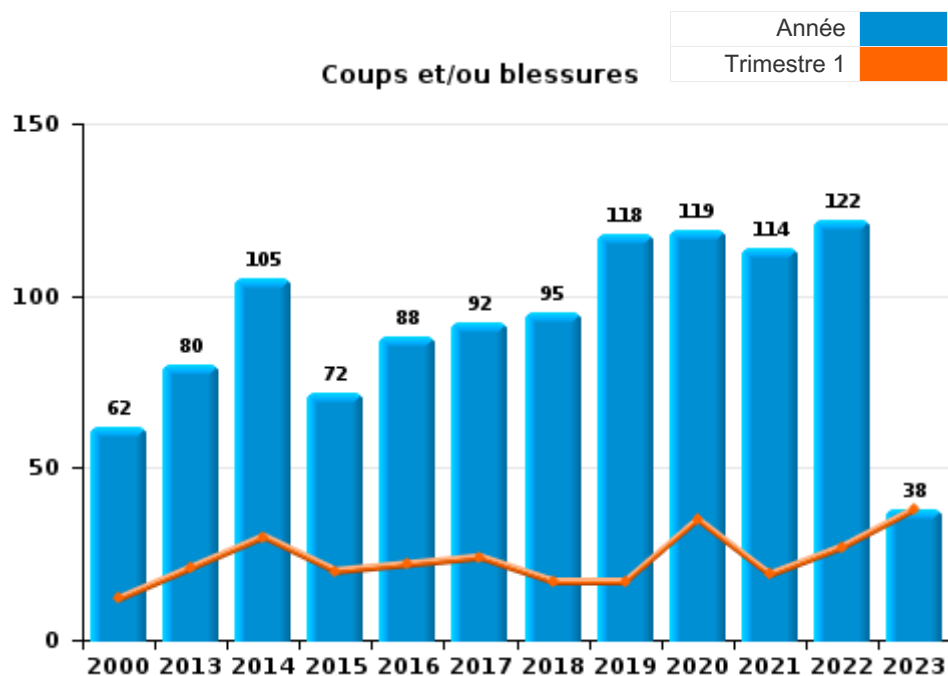




I.3. Catégorie des infractions : Infr. contre l'intégrité physique (top 5 des infractions au niveau national 2022)

Lochristi

	2000	2013	2014	2015	2016	2017	2018	2019	2020	2021	2022	2023
<b>Coups et/ou blessures</b>	62	80	105	72	88	92	95	118	119	114	122	38
<b>Autres</b>	5	11	7	11	8	7	9	9	14	3	6	1
<b>Meurtre et assassinat</b>	1		2		1			3	5		2	
<b>Total</b>	<b>68</b>	<b>91</b>	<b>114</b>	<b>83</b>	<b>97</b>	<b>99</b>	<b>104</b>	<b>130</b>	<b>138</b>	<b>117</b>	<b>130</b>	<b>39</b>





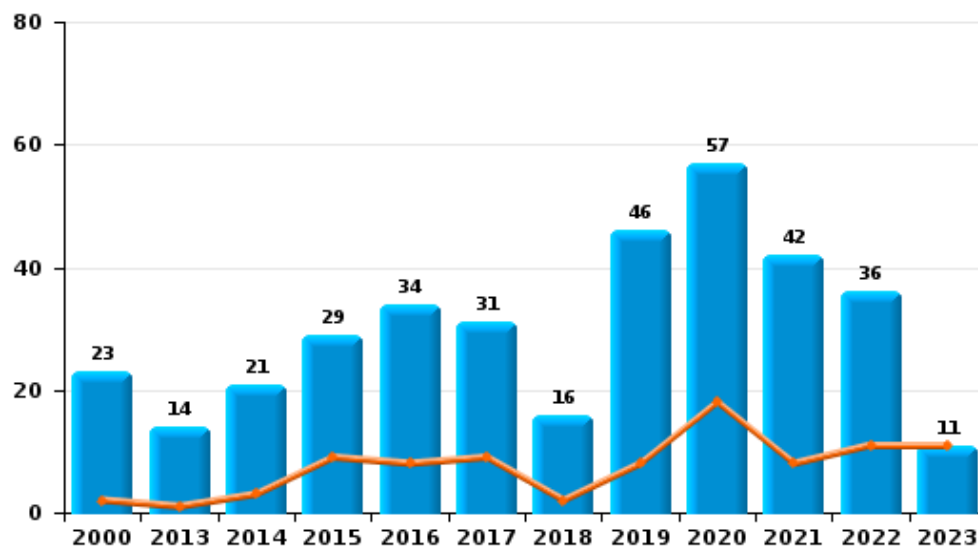
I.4. Catégorie des infractions : Drogues (top 5 des infractions au niveau national 2022)

Lochristi

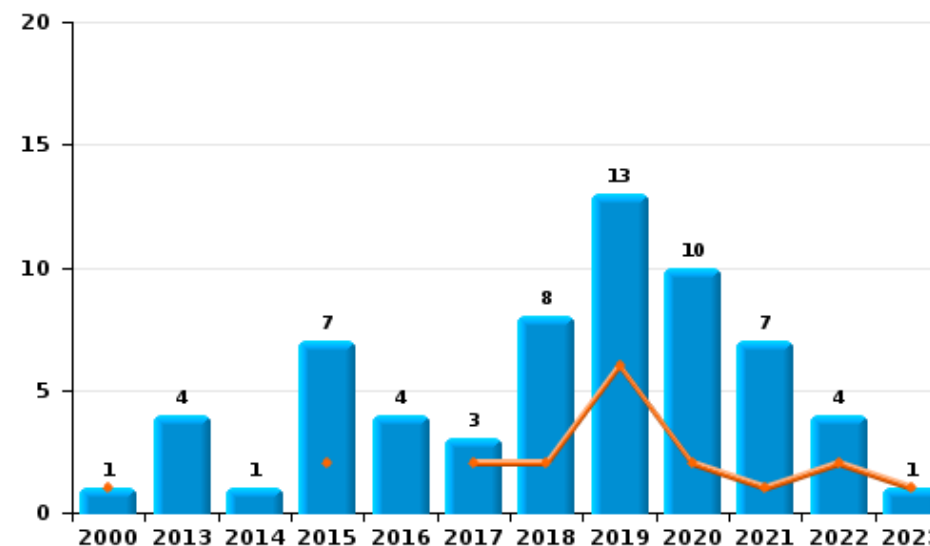
	2000	2013	2014	2015	2016	2017	2018	2019	2020	2021	2022	2023
Détention	23	14	21	29	34	31	16	46	57	42	36	11
Commerce	1	4	1	7	4	3	8	13	10	7	4	1
Usage	31		1			1		2	2	1		
Fabrication		1	3	1	1	4	1	1	3		1	
Importation et exportation	6					1	2			1	1	
Autres	1	1				1	1			1		
<b>Total</b>	<b>62</b>	<b>20</b>	<b>26</b>	<b>37</b>	<b>39</b>	<b>41</b>	<b>28</b>	<b>62</b>	<b>72</b>	<b>52</b>	<b>42</b>	<b>12</b>



Détention



Commerce



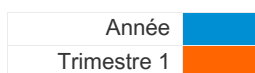




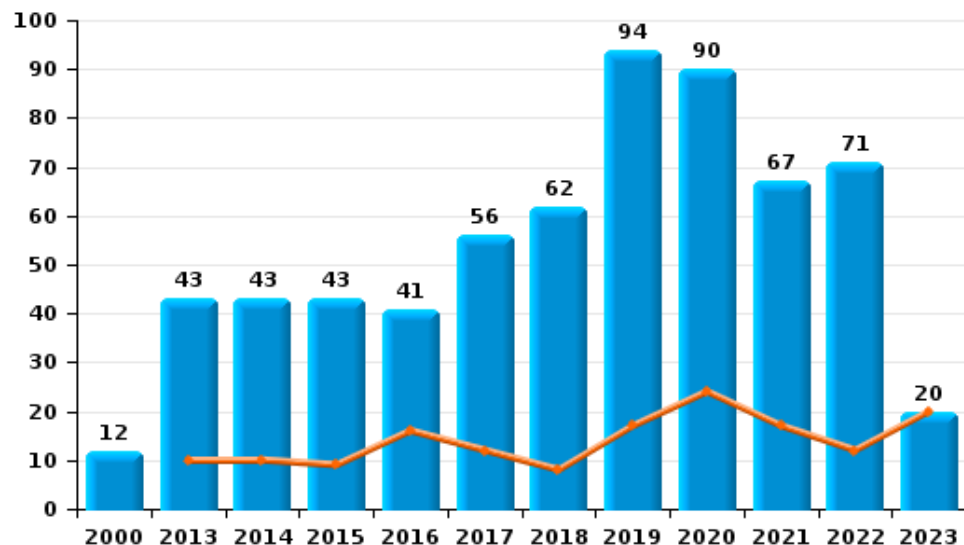
I.5. Catégorie des infractions : Fraude (top 5 des infractions au niveau national 2022)

Lochristi

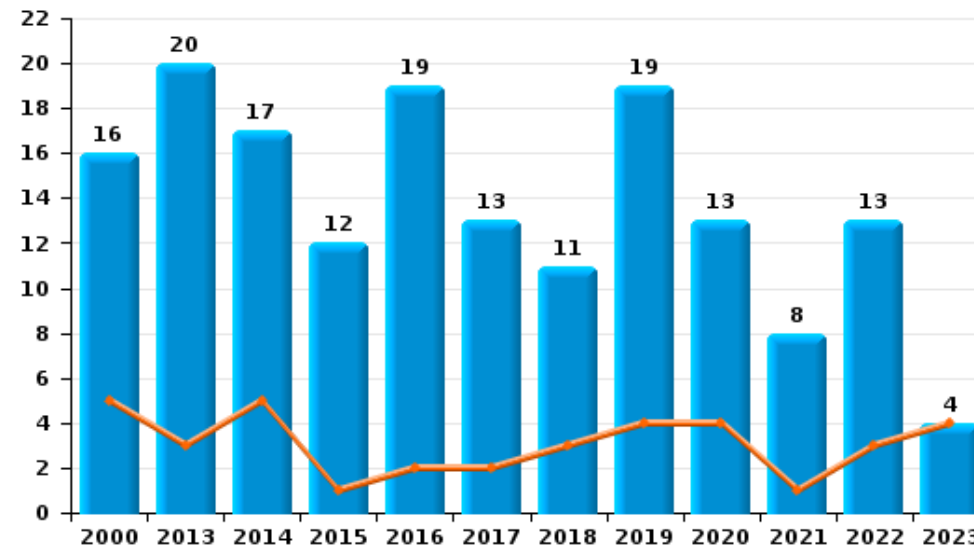
	2000	2013	2014	2015	2016	2017	2018	2019	2020	2021	2022	2023
Détournement et destruction frauduleuse	17	589	520	492	181	7	7	4	8	2	7	3
Escroquerie	12	43	43	43	41	56	62	94	90	67	71	20
Abus de confiance et infr. apparentées	16	20	17	12	19	13	11	19	13	8	13	4
Fraudes: Autres	5	2	3	3	1	3	4	2	8	9	4	1
Grivèlerie	1	1	2	1	2	2	1	3		1		
Infr. liées à l'insolvabilité		1		1		2	2	2			3	
Recel	1					1	1		2			
<b>Total</b>	<b>52</b>	<b>656</b>	<b>585</b>	<b>552</b>	<b>244</b>	<b>84</b>	<b>88</b>	<b>124</b>	<b>121</b>	<b>87</b>	<b>98</b>	<b>28</b>



Escroquerie



Abus de confiance et infr. apparentées



FPF/DGR/DRI/BIPOL - Statistiques policières de criminalité (date de clôture: 22/09/2023)  
 Les données pour les années 2001 jusqu'à 2012 ne sont plus publiées mais restent disponibles sur demande auprès du service BIPOL.  
 Les données pour 2023 ne concernent que le 1er trimestre.

# ***STATISTIQUES POLICIERES DE CRIMINALITE***

---

***LIEU DE PERPETRATION: COMMUNE***

**Lochristi**

***PARTIE II : FIGURES CRIMINELLES / PHENOMENES***



**Lochristi**

**FC Vol moyen de transport**

	2000	2013	2014	2015	2016	2017	2018	2019	2020	2021	2022	2023
Vol de voiture	13	12	12	6	3	3	2	3	1	3		1
Vol de moto	1	2		1			1					
Vol dans les garages			1	1						1		
Vol de vélomoteur	11	1				1		1	1		1	1
Vol de vélo	64	48	39	46	40	26	53	33	16	16	22	7

**FC Cambriolage**

	2000	2013	2014	2015	2016	2017	2018	2019	2020	2021	2022	2023
Cambriolage dans habitation	131	77	95	74	91	51	63	42	45	61	68	17
Cambriolage ds entreprise ou commerce	33	23	23	23	10	13	4	16	8	10	8	2
Cambriolage ds service public ou bâtiment administ	8	9	6	6	9	3	15	1	4	1	1	3
Vol au bélier	2											
Cambriolage dans bâtiment (total)	172	109	123	103	110	67	82	59	57	72	77	22



**FC Vol autre**

	2000	2013	2014	2015	2016	2017	2018	2019	2020	2021	2022	2023
Vol à main armée	3	1				1	3		1	2	2	
Vol avec violence sans arme	6	5	9	4	4	5	14	13	4	10	4	2
Vol dans ou sur un véhicule	25	30	39	41	31	14	38	23	5	4	24	7
Vol d'armes et explosifs	1	3	2	1	1	1		1	1		2	
Steaming			1						2			
Arrachage de sac à main			1									
Vol à l'arraché	1		1	1		2	2		2		1	
Vol à la tire	12	14	23	10	14	16	12	5	3		4	2
Vol à l'étalage	12	42	37	73	28	30	24	27	19	35	34	22
Vol par ruse		4	10	8	6	6	3	2	1	1	2	2
Vol de métaux		2	2	3		3	4		4	1	1	
Vol sur les chantiers	7	2	2	6		3	3	2	4		3	
Home-invasion							2					
Vol d'animaux	3	2				1	2	6	1	1	1	
Vol de cargaison			3	1				1				

**Criminalité ICT**

	2000	2013	2014	2015	2016	2017	2018	2019	2020	2021	2022	2023
Fraude de cartes de paiements		1	1		1	2	3		1	2	3	1
Phishing							1	4	16	44	28	9
Ransomware									1		2	
Skimming		1					1			1	1	



**FC Autre**

	2000	2013	2014	2015	2016	2017	2018	2019	2020	2021	2022	2023
Violence contre les métiers d'intérêt général	1	2	1	3	3	2	2	5	3	2		1
Viol collectif	1									1		
Graffiti		4	1	2	2	1	1			4	4	
Dégradation de voiture	3	11	8	13	8	5	6	9	2	4	3	3
Rixe au couteau					1					2	1	

**PH Violence intrafamiliale (VIF)**

	2000	2013	2014	2015	2016	2017	2018	2019	2020	2021	2022	2023
VIF: physique, dans le couple	4	30	41	25	38	26	29	48	48	53	49	17
VIF: physique, envers des descendants		2	5	2	5	2	8	6	15	5	7	1
VIF: physique, envers d'autres membres	19	4	7	5	7	5	7	6	19	14	7	1

VIF: sexuelle, dans le couple						1	1		1	1		
VIF: sexuelle, envers des descendants	1		2	1	3	1		1	1		1	
VIF: sexuelle, envers d'autres membres								1				

VIF: psychique, dans le couple	14	43	73	30	43	13	27	28	37	58	53	2
VIF: psychique, envers des descendants					1			2	5	1	2	
VIF: psychique, envers d'autres membres		1	3	2	2	1	2	3	1	3	2	2

VIF: économique, dans le couple		3	2	3	2	2	3	3	2	3	3	1
VIF: économique, envers des descendants	1		1									
VIF: économique, envers d'autres membres	10	4	4		1	2			5	2	6	2

**PH Hormones et dopage**

	2000	2013	2014	2015	2016	2017	2018	2019	2020	2021	2022	2023
Dopage humain			2	1		1		1				
Engraissement illégal		1	1									



PH Drogues

	2000	2013	2014	2015	2016	2017	2018	2019	2020	2021	2022	2023
Vente de cocaïne		1		2	2		1	1			1	
Production de drogues synthétiques			1									
Import-export de drogues synthétiques							1			1		
Vente de drogues synthétiques			1	2	1			2				
Production de cannabis (culture)		1	1	1	1	1	1		2		1	
Import-export de cannabis en grande quantité											1	
Vente de cannabis en grande quantité									1		1	
Vente-traffic d héroïne		1		1								

PH Traite des êtres humains

	2000	2013	2014	2015	2016	2017	2018	2019	2020	2021	2022	2023
TEH - exploitation économique		1								1		
TEH - exploitation sexuelle		1	1	1			2		1	1		1



**PH Violence dans l'espace public**

	2000	2013	2014	2015	2016	2017	2018	2019	2020	2021	2022	2023
Violence physique (transport public)		2	1	1	1	2	1			1	1	
Violence physique (voie publique)	13	20	28	18	18	19	20	29	23	26	23	11
Violence physique (autre endroit public)		1		1	1		2	2			1	
Violence physique (endroit accessible au public)	21	20	22	20	16	25	19	18	8	7	15	3
Violence sexuelle (transport public)			1			2						
Violence sexuelle (voie publique)	1	2	1	1	1	2	1	1		2	1	
Violence sexuelle (autre endroit public)	2	1	3			1			1			
Violence sexuelle (endroit accessible au public)	1		2		1			1	2		1	
Violence psychique (transport public)		1	1	1	1			1				
Violence psychique (voie publique)	15	21	22	23	12	14	11	19	20	18	22	3
Violence psychique (autre endroit public)	1	1		3		3	2	1	4	2	1	
Violence psychique (endroit accessible au public)	10	11	12	8	6	3	14	20	12	10	7	3
Vol à main armée (voie publique)	1											
Vol à main armée (endroit accessible au public)	2	1					1			1		
Vol avec violence sans arme (transport public)									1			
Vol avec violence sans arme (voie publique)	3		2	1	2		2		2	1		
Vol avec violence sans arme (autre endroit public)								1		1	1	
Vol avec violence sans arme (endr. acces. au pub.)	2	1	2			3	2	3		3		

**PH Autre**

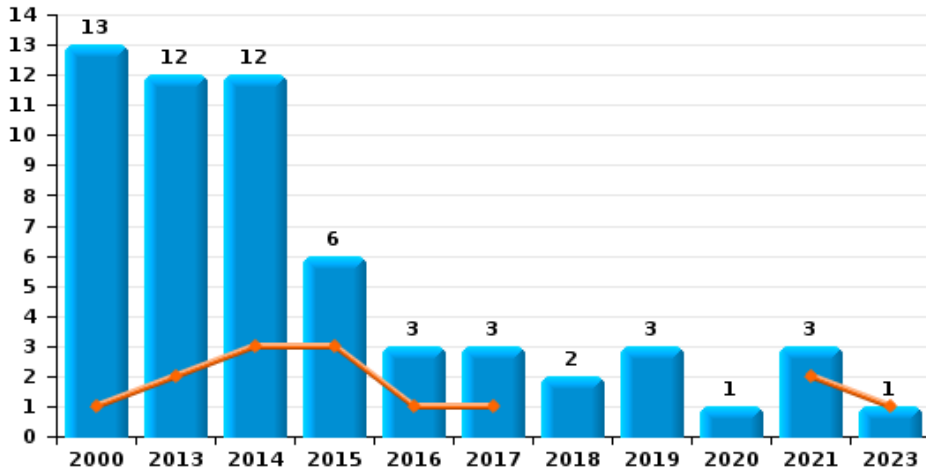
	2000	2013	2014	2015	2016	2017	2018	2019	2020	2021	2022	2023
Faux policiers		1										
Terrorisme, extrémisme et radicalisme				1			1		2	1		
Cyberharcèlement	2	6	17	8	9	5	3	14	15	14	14	
Fraude à l'identité	3	4	7	3	2	6	10	12	14	19	11	6



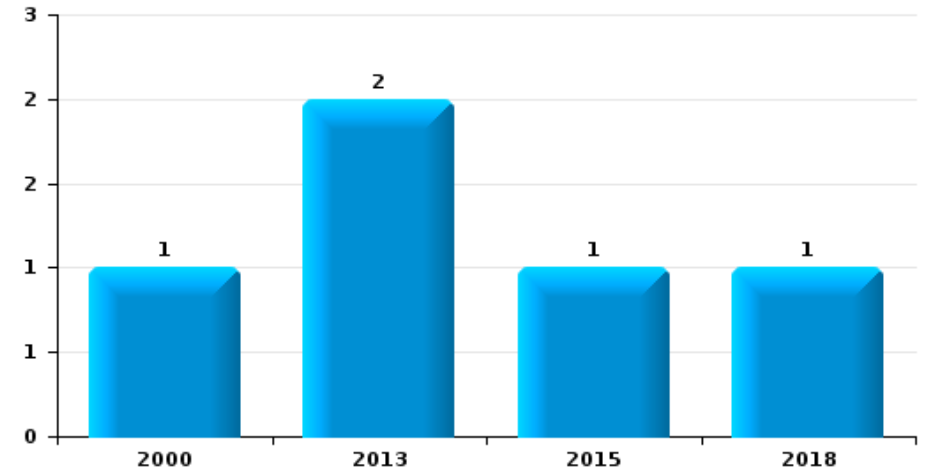
Lochristi

Année	<span style="color: blue;">■</span>
Trimestre 1	<span style="color: orange;">■</span>

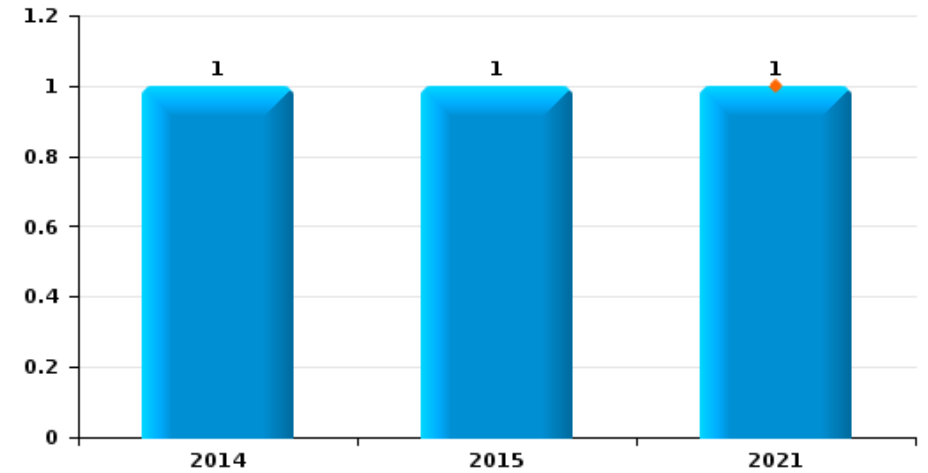
Vol de voiture



Vol de moto



Vol dans les garages



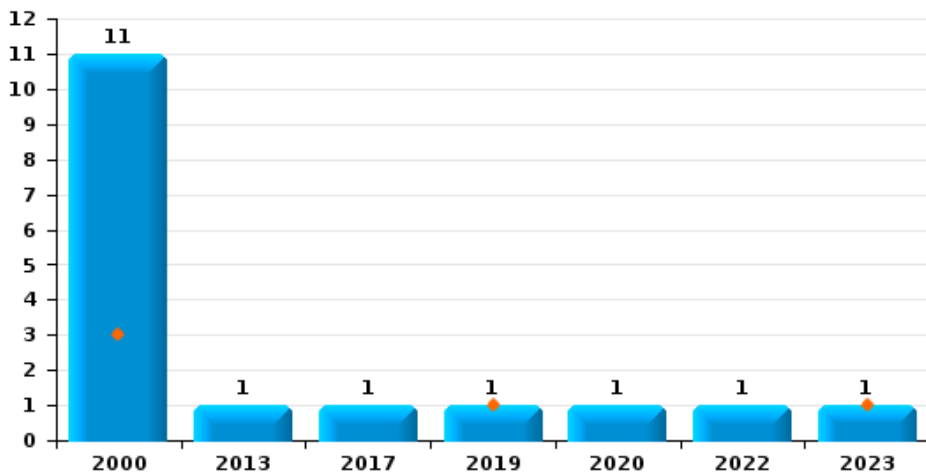




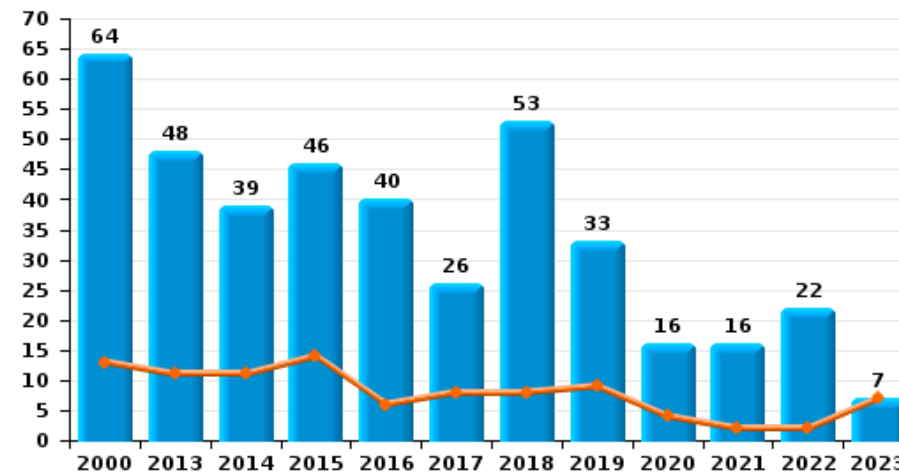
**Lochristi**

Année	<span style="color: blue;">■</span>
Trimestre 1	<span style="color: orange;">■</span>

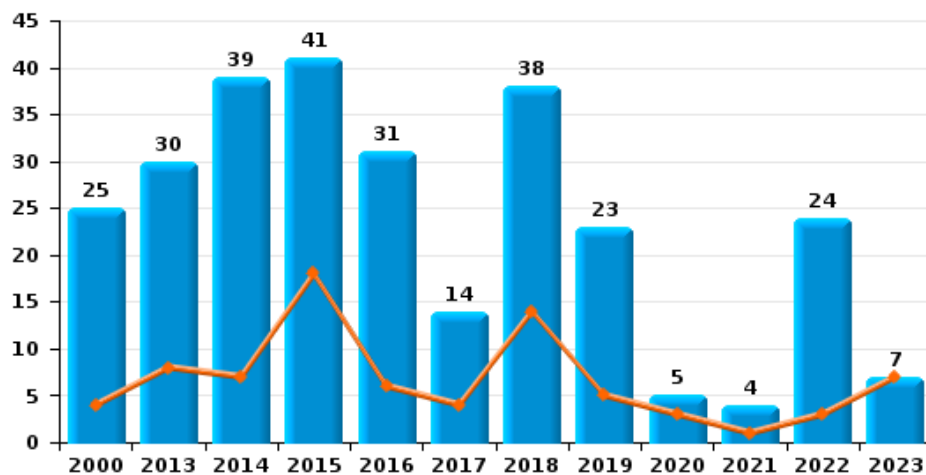
**Vol de vélomoteur**



**Vol de vélo**



**Vol dans ou sur un véhicule**

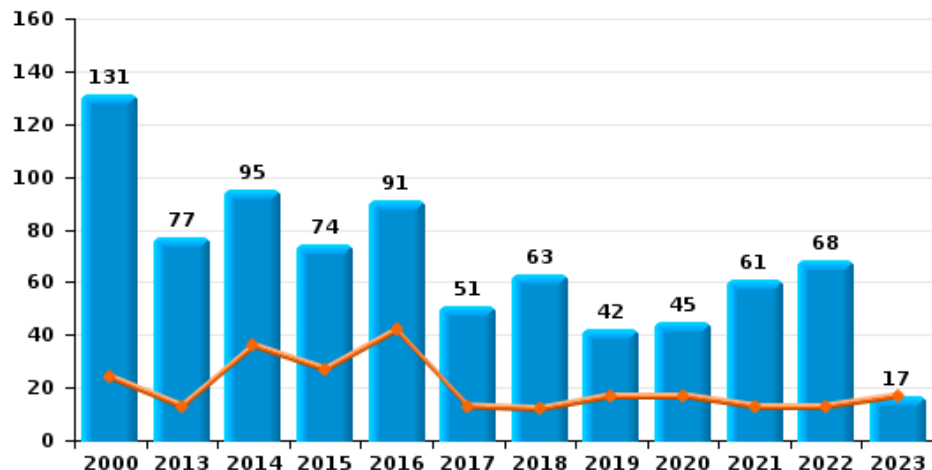




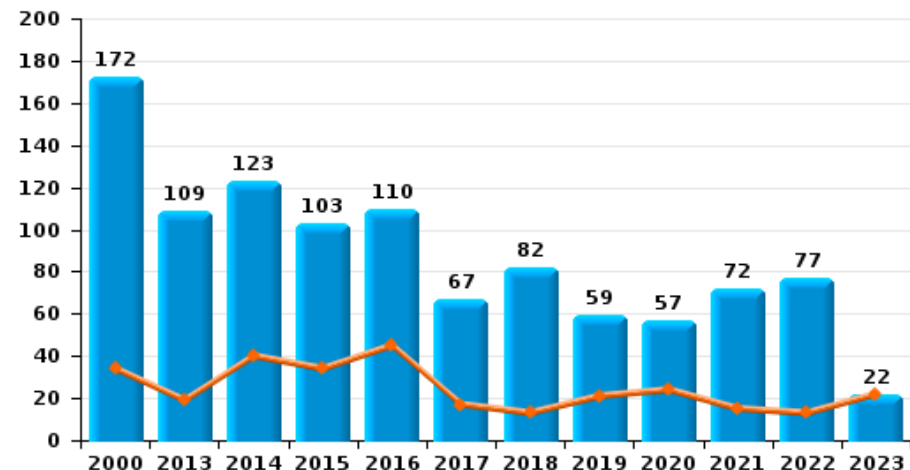
**Lochristi**

Année	<span style="color: blue;">■</span>
Trimestre 1	<span style="color: orange;">■</span>

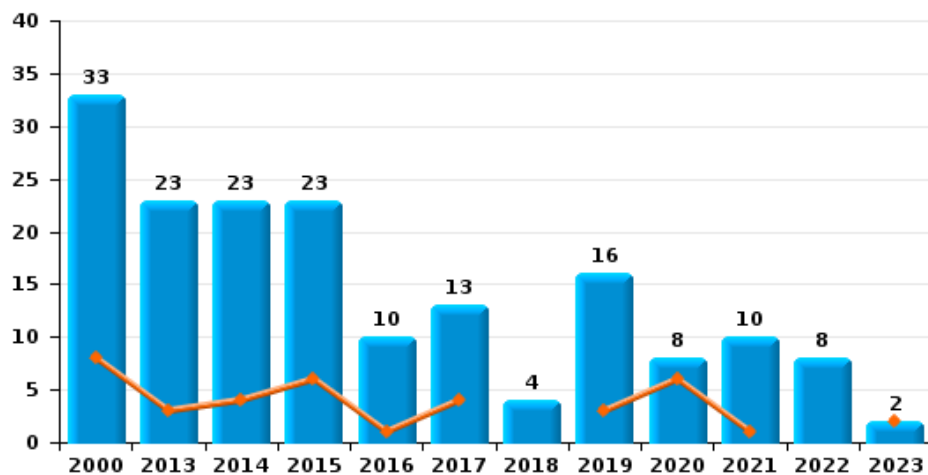
**Cambriolage dans habitation**



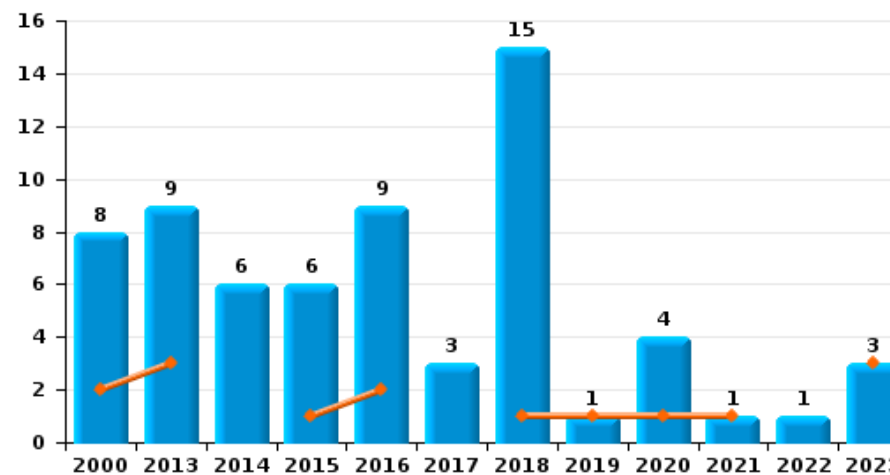
**Cambriolage dans bâtiment (total)**



**Cambriolage ds entreprise ou commerce**

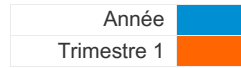


**Cambriolage ds service public ou bâtiment administratif**

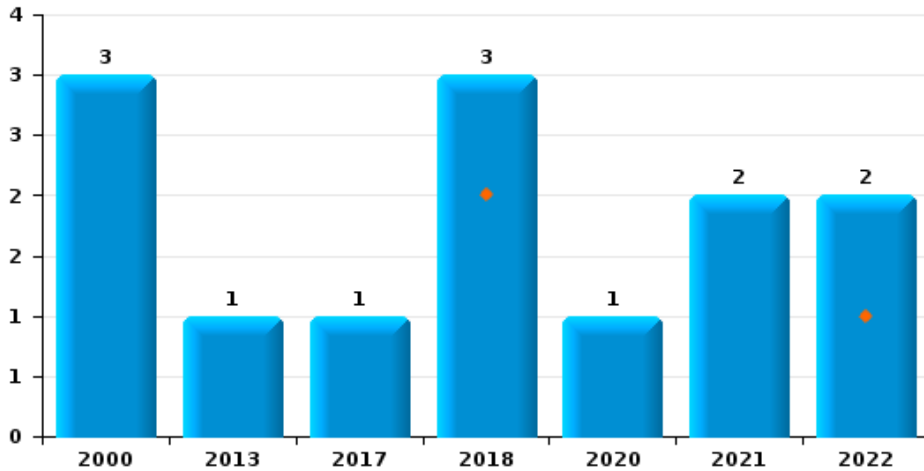




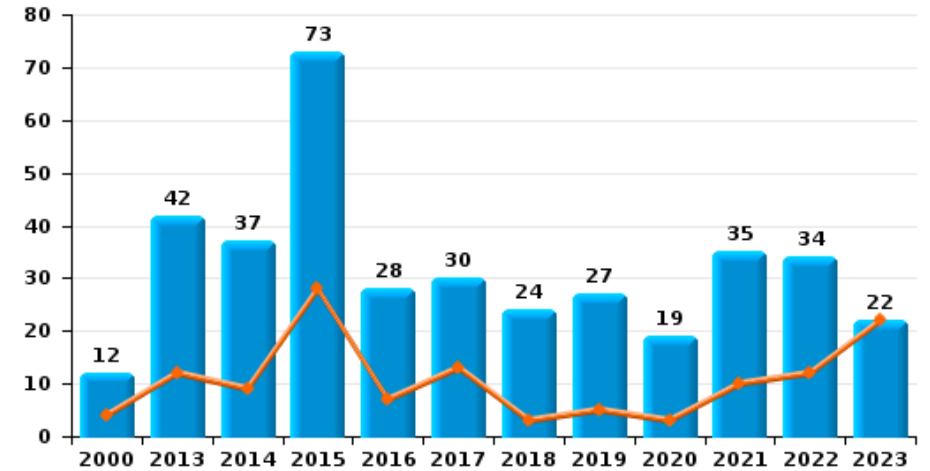
**Lochristi**



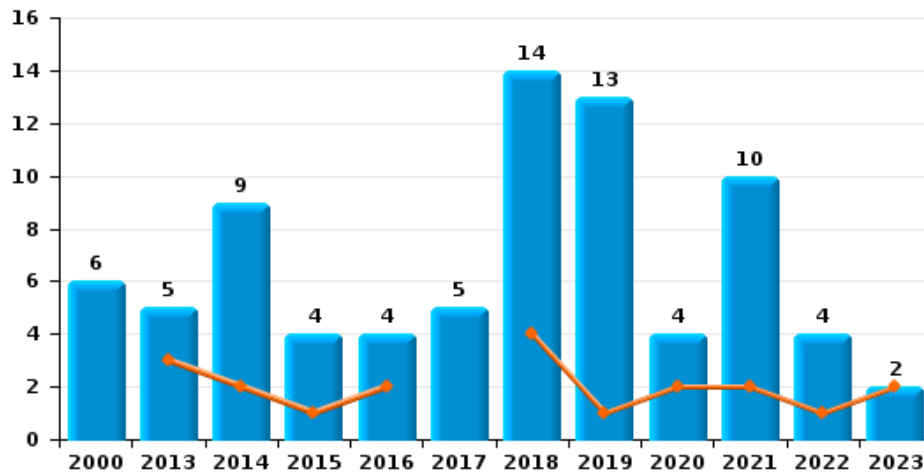
**Vol à main armée**



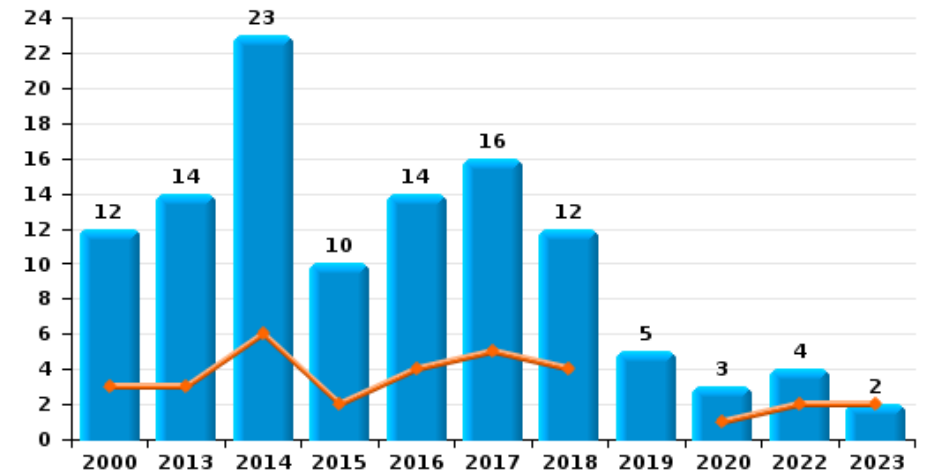
**Vol à l'étalage**



**Vol avec violence sans arme**

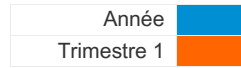


**Vol à la tire**

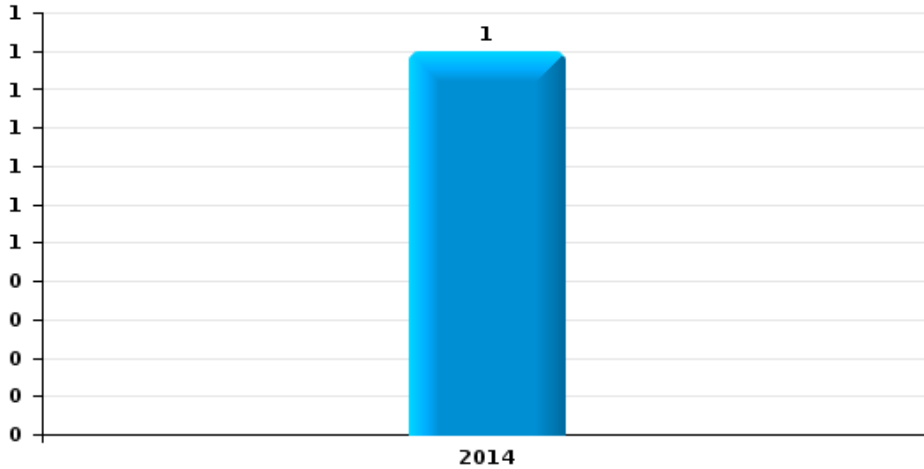




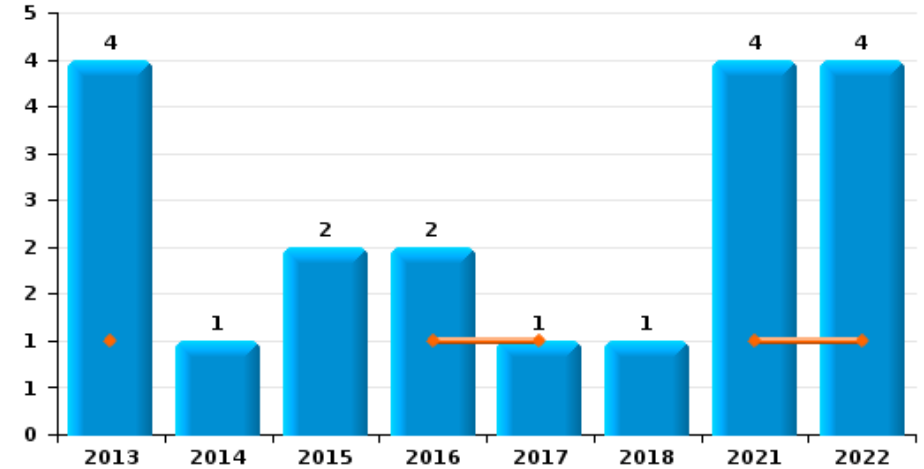
Lochristi



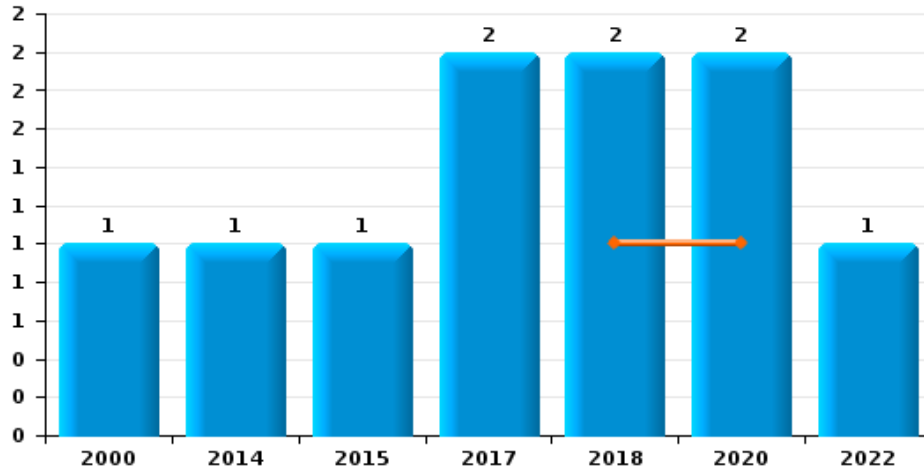
Arrachage de sac à main



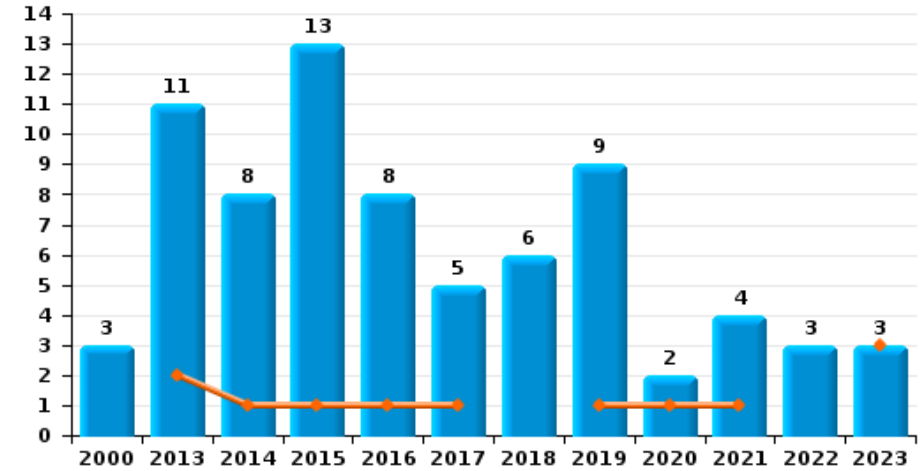
Graffiti



Vol à l'arraché



Dégradation de voiture





**Lochristi**

**FC Vol moyen de transport**

		2000	2013	2014	2015	2016	2017	2018	2019	2020	2021	2022	2023
Vol de voiture	Trim 1	1	2	3	3	1	1				2		1
	Trim 2	8	4	6	1		1						
	Trim 3	3	2	3		2			1		1		
	Trim 4	1	4		2		1	2	2	1			
<b>Total</b>		<b>13</b>	<b>12</b>	<b>12</b>	<b>6</b>	<b>3</b>	<b>3</b>	<b>2</b>	<b>3</b>	<b>1</b>	<b>3</b>		<b>1</b>
Vol de moto	Trim 2	1			1								
	Trim 3		2					1					
	<b>Total</b>	<b>1</b>	<b>2</b>		<b>1</b>			<b>1</b>					
Vol dans les garages	Trim 1										1		
	Trim 3			1									
	Trim 4				1								
	<b>Total</b>			<b>1</b>	<b>1</b>						<b>1</b>		
Vol de vélomoteur	Trim 1	3							1				1
	Trim 2	1										1	
	Trim 3	3	1			1							
	Trim 4	4								1			
<b>Total</b>		<b>11</b>	<b>1</b>				<b>1</b>		<b>1</b>	<b>1</b>		<b>1</b>	<b>1</b>
Vol de vélo	Trim 1	13	11	11	14	6	8	8	9	4	2	2	7
	Trim 2	19	14	10	14	9	5	15	9	2	3	9	
	Trim 3	15	8	10	7	16	6	20	9	4	5	8	
	Trim 4	17	15	8	11	9	7	10	6	6	6	3	
<b>Total</b>		<b>64</b>	<b>48</b>	<b>39</b>	<b>46</b>	<b>40</b>	<b>26</b>	<b>53</b>	<b>33</b>	<b>16</b>	<b>16</b>	<b>22</b>	<b>7</b>



FC Cambriolage

		2000	2013	2014	2015	2016	2017	2018	2019	2020	2021	2022	2023
Cambriolage dans habitation	Trim 1	24	13	36	27	42	13	12	17	17	13	13	17
	Trim 2	37	20	19	12	10	7	16	9	8	5	4	
	Trim 3	21	15	16	9	12	5	7	7	11	17	11	
	Trim 4	49	29	24	26	27	26	28	9	9	26	40	
<b>Total</b>		<b>131</b>	<b>77</b>	<b>95</b>	<b>74</b>	<b>91</b>	<b>51</b>	<b>63</b>	<b>42</b>	<b>45</b>	<b>61</b>	<b>68</b>	<b>17</b>
Cambriolage ds entreprise ou commerce	Trim 1	8	3	4	6	1	4		3	6	1		2
	Trim 2	14	10	9	2	7	2	1	3	1	4	2	
	Trim 3	7	8	5	2	2	6	2	5	1	3	3	
	Trim 4	4	2	5	13		1	1	5		2	3	
<b>Total</b>		<b>33</b>	<b>23</b>	<b>23</b>	<b>23</b>	<b>10</b>	<b>13</b>	<b>4</b>	<b>16</b>	<b>8</b>	<b>10</b>	<b>8</b>	<b>2</b>
Cambriolage ds service public ou bâtiment administ	Trim 1	2	3		1	2		1	1	1	1		3
	Trim 2	3	3		3	5	2	8		1			
	Trim 3	2	2		1	1		3		2			
	Trim 4	1	1	6	1	1	1	3				1	
<b>Total</b>		<b>8</b>	<b>9</b>	<b>6</b>	<b>6</b>	<b>9</b>	<b>3</b>	<b>15</b>	<b>1</b>	<b>4</b>	<b>1</b>	<b>1</b>	<b>3</b>
Vol au bélier	Trim 2	2											
<b>Total</b>		<b>2</b>											
Cambriolage dans bâtiment (total)	Trim 1	34	19	40	34	45	17	13	21	24	15	13	22
	Trim 2	54	33	27	17	22	11	25	12	10	9	6	
	Trim 3	30	25	21	12	15	11	12	12	14	20	14	
	Trim 4	54	32	35	40	28	28	32	14	9	28	44	
<b>Total</b>		<b>172</b>	<b>109</b>	<b>123</b>	<b>103</b>	<b>110</b>	<b>67</b>	<b>82</b>	<b>59</b>	<b>57</b>	<b>72</b>	<b>77</b>	<b>22</b>



FC Vol autre

		2000	2013	2014	2015	2016	2017	2018	2019	2020	2021	2022	2023
Vol à main armée	Trim 1							2				1	
	Trim 2	1						1		1			
	Trim 3	2	1				1				1	1	
	Trim 4										1		
	<b>Total</b>	<b>3</b>	<b>1</b>				<b>1</b>	<b>3</b>			<b>1</b>	<b>2</b>	<b>2</b>
Vol avec violence sans arme	Trim 1		3	2	1	2		4	1	2	2	1	2
	Trim 2	2	2	4		1	2	2	7	1	2		
	Trim 3	1		2	2	1		7	3	1	4	1	
	Trim 4	3		1	1		3	1	2		2	2	
	<b>Total</b>	<b>6</b>	<b>5</b>	<b>9</b>	<b>4</b>	<b>4</b>	<b>5</b>	<b>14</b>	<b>13</b>	<b>4</b>	<b>10</b>	<b>4</b>	<b>2</b>
Vol dans ou sur un véhicule	Trim 1	4	8	7	18	6	4	14	5	3	1	3	7
	Trim 2	3	14	17	7	5	6	10	4			4	
	Trim 3	13		9	7	12	2	7	6	2	3	12	
	Trim 4	5	8	6	9	8	2	7	8			5	
	<b>Total</b>	<b>25</b>	<b>30</b>	<b>39</b>	<b>41</b>	<b>31</b>	<b>14</b>	<b>38</b>	<b>23</b>	<b>5</b>	<b>4</b>	<b>24</b>	<b>7</b>
Vol d'armes et explosifs	Trim 1		2	2	1							1	
	Trim 2								1			1	
	Trim 3	1				1	1						
	Trim 4		1							1			
	<b>Total</b>	<b>1</b>	<b>3</b>	<b>2</b>	<b>1</b>	<b>1</b>	<b>1</b>		<b>1</b>	<b>1</b>		<b>2</b>	
Steaming	Trim 1									1			
	Trim 2			1									
	Trim 3									1			
	<b>Total</b>			<b>1</b>						<b>2</b>			
Arrachage de sac à main	Trim 2			1									
	<b>Total</b>			<b>1</b>									



FC Vol autre

		2000	2013	2014	2015	2016	2017	2018	2019	2020	2021	2022	2023
Vol à l'arraché	Trim 1							1		1			
	Trim 2			1								1	
	Trim 3	1					1	1		1			
	Trim 4				1		1						
	<b>Total</b>	<b>1</b>		<b>1</b>	<b>1</b>		<b>2</b>	<b>2</b>			<b>2</b>		<b>1</b>
Vol à la tire	Trim 1	3	3	6	2	4	5	4		1		2	2
	Trim 2	1	2	3	2	7	4	3	2	1		1	
	Trim 3	6	2	7	3	1	1	4	1	1			
	Trim 4	2	7	7	3	2	6	1	2			1	
	<b>Total</b>	<b>12</b>	<b>14</b>	<b>23</b>	<b>10</b>	<b>14</b>	<b>16</b>	<b>12</b>	<b>5</b>	<b>3</b>		<b>4</b>	
Vol à l'étalage	Trim 1	4	12	9	28	7	13	3	5	3	10	12	22
	Trim 2	5	10	15	17	8	5	3	7	1	12	6	
	Trim 3	1	8	4	6	9	4	11	7	8	6	3	
	Trim 4	2	12	9	22	4	8	7	8	7	7	13	
	<b>Total</b>	<b>12</b>	<b>42</b>	<b>37</b>	<b>73</b>	<b>28</b>	<b>30</b>	<b>24</b>	<b>27</b>	<b>19</b>	<b>35</b>	<b>34</b>	
Vol par ruse	Trim 1		1	1	5	3	1	2				1	2
	Trim 2		1	5	1	2							
	Trim 3			1	1	1	4	1	1	1		1	
	Trim 4		2	3	1		1		1		1		
	<b>Total</b>		<b>4</b>	<b>10</b>	<b>8</b>	<b>6</b>	<b>6</b>	<b>3</b>	<b>2</b>	<b>1</b>	<b>1</b>	<b>2</b>	
Vol de métaux	Trim 1		1		1		2			3			
	Trim 2		1		1			1		1	1	1	
	Trim 3			1			1						
	Trim 4			1	1			3					
	<b>Total</b>		<b>2</b>	<b>2</b>	<b>3</b>		<b>3</b>	<b>4</b>		<b>4</b>	<b>1</b>	<b>1</b>	





FC Vol autre

		2000	2013	2014	2015	2016	2017	2018	2019	2020	2021	2022	2023
Vol sur les chantiers	Trim 1		1		2		1	1	1	3			
	Trim 2	3		1	1		1		1	1		2	
	Trim 3	4	1	1	3		1	1				1	
	Trim 4							1					
<b>Total</b>		<b>7</b>	<b>2</b>	<b>2</b>	<b>6</b>		<b>3</b>	<b>3</b>	<b>2</b>	<b>4</b>		<b>3</b>	
Home-invasion	Trim 1							1					
	Trim 2							1					
<b>Total</b>								<b>2</b>					
Vol d'animaux	Trim 1	1	1					1	1				
	Trim 2						1		4	1			
	Trim 3		1					1	1		1		
	Trim 4	2										1	
<b>Total</b>		<b>3</b>	<b>2</b>				<b>1</b>	<b>2</b>	<b>6</b>	<b>1</b>	<b>1</b>	<b>1</b>	
Vol de cargaison	Trim 1			2									
	Trim 3			1	1								
	Trim 4								1				
<b>Total</b>				<b>3</b>	<b>1</b>				<b>1</b>				



Criminalité ICT

		2000	2013	2014	2015	2016	2017	2018	2019	2020	2021	2022	2023
Fraude de cartes de paiements	Trim 1						1			1			1
	Trim 2							2			1		
	Trim 3		1									2	
	Trim 4			1		1	1	1			1	1	
<b>Total</b>			<b>1</b>	<b>1</b>		<b>1</b>	<b>2</b>	<b>3</b>		<b>1</b>	<b>2</b>	<b>3</b>	<b>1</b>
Phishing	Trim 1										9	11	9
	Trim 2							1	3	6	5	5	
	Trim 3								1	4	13	6	
	Trim 4									6	17	6	
<b>Total</b>								<b>1</b>	<b>4</b>	<b>16</b>	<b>44</b>	<b>28</b>	<b>9</b>
Ransomware	Trim 1									1			
	Trim 2											1	
	Trim 3											1	
<b>Total</b>										<b>1</b>		<b>2</b>	
Skimming	Trim 2							1					
	Trim 3		1									1	
	Trim 4										1		
<b>Total</b>			<b>1</b>					<b>1</b>			<b>1</b>	<b>1</b>	



FC Autre

		2000	2013	2014	2015	2016	2017	2018	2019	2020	2021	2022	2023
Violence contre les métiers d'intérêt général	Trim 1		1		1	1	1		2	1			1
	Trim 2	1	1		2			1		2			
	Trim 3					2	1		2		1		
	Trim 4			1				1	1		1		
<b>Total</b>		<b>1</b>	<b>2</b>	<b>1</b>	<b>3</b>	<b>3</b>	<b>2</b>	<b>2</b>	<b>5</b>	<b>3</b>	<b>2</b>		<b>1</b>
Viol collectif	Trim 1	1											
	Trim 3										1		
	<b>Total</b>	<b>1</b>									<b>1</b>		
Graffiti	Trim 1		1			1	1				1	1	
	Trim 2		1	1	2						1	1	
	Trim 3		2			1					1	1	
	Trim 4							1			1	1	
<b>Total</b>			<b>4</b>	<b>1</b>	<b>2</b>	<b>2</b>	<b>1</b>	<b>1</b>			<b>4</b>	<b>4</b>	
Dégradation de voiture	Trim 1		2	1	1	1	1		1	1	1		3
	Trim 2		1	4	3	3	1	2	1	1	1	2	
	Trim 3	2	5	1	5	2	1	3	3		2		
	Trim 4	1	3	2	4	2	2	1	4			1	
<b>Total</b>		<b>3</b>	<b>11</b>	<b>8</b>	<b>13</b>	<b>8</b>	<b>5</b>	<b>6</b>	<b>9</b>	<b>2</b>	<b>4</b>	<b>3</b>	<b>3</b>
Rixe au couteau	Trim 1					1						1	
	Trim 3										2		
	<b>Total</b>					<b>1</b>					<b>2</b>	<b>1</b>	



PH Violence intrafamiliale (VIF)

		2000	2013	2014	2015	2016	2017	2018	2019	2020	2021	2022	2023
VIF: physique, dans le couple	Trim 1		6	14	8	9	6	5	8	18	7	9	17
	Trim 2	2	7	10	6	8	9	11	15	8	18	8	
	Trim 3		10	11	7	10	6	3	12	12	14	16	
	Trim 4	2	7	6	4	11	5	10	13	10	14	16	
	<b>Total</b>	<b>4</b>	<b>30</b>	<b>41</b>	<b>25</b>	<b>38</b>	<b>26</b>	<b>29</b>	<b>48</b>	<b>48</b>	<b>53</b>	<b>49</b>	<b>17</b>
VIF: physique, envers des descendants	Trim 1		1			1	1	2		5	1	1	1
	Trim 2			3	1	1		4	1	2			
	Trim 3		1	2	1	2		1	2	4	2	4	
	Trim 4					1	1	1	3	4	2	2	
	<b>Total</b>		<b>2</b>	<b>5</b>	<b>2</b>	<b>5</b>	<b>2</b>	<b>8</b>	<b>6</b>	<b>15</b>	<b>5</b>	<b>7</b>	<b>1</b>
VIF: physique, envers d'autres membres	Trim 1	3	2		3	2	2	1		4	5	1	1
	Trim 2	7	1	2		1	1	2	1	7	4	3	
	Trim 3	4		5	2	3	1	3	2	2	2	1	
	Trim 4	5	1			1	1	1	3	6	3	2	
	<b>Total</b>	<b>19</b>	<b>4</b>	<b>7</b>	<b>5</b>	<b>7</b>	<b>5</b>	<b>7</b>	<b>6</b>	<b>19</b>	<b>14</b>	<b>7</b>	<b>1</b>
VIF: sexuelle, dans le couple	Trim 2						1						
	Trim 3							1		1	1		
	<b>Total</b>						<b>1</b>	<b>1</b>		<b>1</b>	<b>1</b>		
VIF: sexuelle, envers des descendants	Trim 1	1			1	2	1			1		1	
	Trim 2			1					1				
	Trim 3			1									
	Trim 4					1							
	<b>Total</b>	<b>1</b>		<b>2</b>	<b>1</b>	<b>3</b>	<b>1</b>			<b>1</b>	<b>1</b>		<b>1</b>
VIF: sexuelle, envers d'autres membres	Trim 1								1				
	<b>Total</b>								<b>1</b>				



PH Violence intrafamiliale (VIF)

		2000	2013	2014	2015	2016	2017	2018	2019	2020	2021	2022	2023
VIF: psychique, dans le couple	Trim 1	5	10	17	6	15	6	11	2	11	13	23	2
	Trim 2	4	6	23	5	9	3	6	6	8	15	10	
	Trim 3	1	8	15	12	10	4	5	7	9	13	16	
	Trim 4	4	19	18	7	9		5	13	9	17	4	
	<b>Total</b>	<b>14</b>	<b>43</b>	<b>73</b>	<b>30</b>	<b>43</b>	<b>13</b>	<b>27</b>	<b>28</b>	<b>37</b>	<b>58</b>	<b>53</b>	<b>2</b>
VIF: psychique, envers des descendants	Trim 1								1	1	1		
	Trim 2									2			
	Trim 3											2	
	Trim 4				1			1	2				
	<b>Total</b>				<b>1</b>			<b>2</b>	<b>5</b>	<b>1</b>	<b>2</b>		
VIF: psychique, envers d'autres membres	Trim 1			1		1			1				2
	Trim 2		1		1	1		1	2	1	2	1	
	Trim 3				1		1	1				1	
	Trim 4			2							1		
	<b>Total</b>		<b>1</b>	<b>3</b>	<b>2</b>	<b>2</b>	<b>1</b>	<b>2</b>	<b>3</b>	<b>1</b>	<b>3</b>	<b>2</b>	<b>2</b>
VIF: économique, dans le couple	Trim 1		1		2		1				1		1
	Trim 2			1			1		3		2		
	Trim 3		1	1	1	2						2	
	Trim 4		1					3		2		1	
	<b>Total</b>		<b>3</b>	<b>2</b>	<b>3</b>	<b>2</b>	<b>2</b>	<b>3</b>	<b>3</b>	<b>2</b>	<b>3</b>	<b>3</b>	<b>1</b>
VIF: économique, envers des descendants	Trim 3	1		1									
<b>Total</b>	<b>1</b>		<b>1</b>										
VIF: économique, envers d'autres membres	Trim 1		1	2		1				2	1		2
	Trim 2	5								3	1	4	
	Trim 3	2	1	1			2					2	
	Trim 4	3	2	1									
	<b>Total</b>	<b>10</b>	<b>4</b>	<b>4</b>		<b>1</b>	<b>2</b>			<b>5</b>	<b>2</b>	<b>6</b>	<b>2</b>



PH Hormones et dopage

		2000	2013	2014	2015	2016	2017	2018	2019	2020	2021	2022	2023
Dopage humain	Trim 1			1	1								
	Trim 2								1				
	Trim 4			1			1						
	<b>Total</b>			<b>2</b>	<b>1</b>		<b>1</b>		<b>1</b>				
Engraissement illégal	Trim 3		1										
	Trim 4			1									
	<b>Total</b>		<b>1</b>	<b>1</b>									



PH Drogues

		2000	2013	2014	2015	2016	2017	2018	2019	2020	2021	2022	2023
Vente de cocaïne	Trim 1				1				1				
	Trim 2		1			2		1					
	Trim 3				1								
	Trim 4											1	
<b>Total</b>			<b>1</b>		<b>2</b>	<b>2</b>		<b>1</b>	<b>1</b>			<b>1</b>	
Production de drogues synthétiques	Trim 3			1									
<b>Total</b>			<b>1</b>										
Import-export de drogues synthétiques	Trim 2							1			1		
<b>Total</b>								<b>1</b>			<b>1</b>		
Vente de drogues synthétiques	Trim 1				1								
	Trim 2				1								
	Trim 3			1									
	Trim 4					1			2				
<b>Total</b>			<b>1</b>	<b>2</b>	<b>1</b>				<b>2</b>				
Production de cannabis (culture)	Trim 1				1	1		1		1			
	Trim 2						1			1			
	Trim 3											1	
	Trim 4		1	1									
<b>Total</b>			<b>1</b>	<b>1</b>	<b>1</b>	<b>1</b>	<b>1</b>	<b>1</b>		<b>2</b>		<b>1</b>	
Import-export de cannabis en grande quantité	Trim 1											1	
<b>Total</b>												<b>1</b>	
Vente de cannabis en grande quantité	Trim 1											1	
	Trim 4									1			
<b>Total</b>										<b>1</b>		<b>1</b>	
Vente-traffic d héroïne	Trim 2		1										
	Trim 3				1								
<b>Total</b>			<b>1</b>		<b>1</b>								



PH Traite des êtres humains

		2000	2013	2014	2015	2016	2017	2018	2019	2020	2021	2022	2023
TEH - exploitation économique	Trim 2		1										
	Trim 4										1		
	<b>Total</b>		<b>1</b>								<b>1</b>		
TEH - exploitation sexuelle	Trim 1				1			1					1
	Trim 2			1						1	1		
	Trim 3							1					
	Trim 4		1										
	<b>Total</b>		<b>1</b>	<b>1</b>	<b>1</b>			<b>2</b>		<b>1</b>	<b>1</b>		<b>1</b>





PH Violence dans l'espace public

		2000	2013	2014	2015	2016	2017	2018	2019	2020	2021	2022	2023
Violence physique (transport public)	Trim 1				1	1	1						
	Trim 2			1									
	Trim 3							1					
	Trim 4		2				1				1	1	
	<b>Total</b>		<b>2</b>	<b>1</b>	<b>1</b>	<b>1</b>	<b>2</b>	<b>1</b>				<b>1</b>	<b>1</b>
Violence physique (voie publique)	Trim 1	2	2	5	2	3	7	4	7	8	1	7	11
	Trim 2	5	3	9	6	6	4	11	8	8	10	7	
	Trim 3	1	7	8	5	5	7	2	7	5	6	8	
	Trim 4	5	8	6	5	4	1	3	7	2	9	1	
	<b>Total</b>	<b>13</b>	<b>20</b>	<b>28</b>	<b>18</b>	<b>18</b>	<b>19</b>	<b>20</b>	<b>29</b>	<b>23</b>	<b>26</b>	<b>23</b>	<b>11</b>
Violence physique (autre endroit public)	Trim 1								1				
	Trim 2				1	1							
	Trim 3		1					1	1			1	
	Trim 4							1					
	<b>Total</b>		<b>1</b>		<b>1</b>	<b>1</b>		<b>2</b>	<b>2</b>			<b>1</b>	
Violence physique (endroit accessible au public)	Trim 1	5	5	9	3	4	4	1	1	1	1	5	3
	Trim 2	8	9	2	4	5	6	8	6	1	2	8	
	Trim 3	5	2	4	6	3	9	9	1	2	1	2	
	Trim 4	3	4	7	7	4	6	1	10	4	3		
	<b>Total</b>	<b>21</b>	<b>20</b>	<b>22</b>	<b>20</b>	<b>16</b>	<b>25</b>	<b>19</b>	<b>18</b>	<b>8</b>	<b>7</b>	<b>15</b>	<b>3</b>
Violence sexuelle (transport public)	Trim 1						1						
	Trim 3			1									
	Trim 4						1						
	<b>Total</b>			<b>1</b>			<b>2</b>						
Violence sexuelle (voie publique)	Trim 1		1		1				1		1		
	Trim 2						2						
	Trim 3	1		1		1		1				1	
	Trim 4		1								1		
	<b>Total</b>	<b>1</b>	<b>2</b>	<b>1</b>	<b>1</b>	<b>1</b>	<b>2</b>	<b>1</b>	<b>1</b>		<b>2</b>	<b>1</b>	



PH Violence dans l'espace public

		2000	2013	2014	2015	2016	2017	2018	2019	2020	2021	2022	2023
Violence sexuelle (autre endroit public)	Trim 1	1								1			
	Trim 2	1		1									
	Trim 4		1	2			1						
	<b>Total</b>	<b>2</b>	<b>1</b>	<b>3</b>			<b>1</b>			<b>1</b>			
Violence sexuelle (endroit accessible au public)	Trim 1	1								2			
	Trim 2			1					1				
	Trim 3			1	1							1	
	<b>Total</b>	<b>1</b>		<b>2</b>	<b>1</b>				<b>1</b>	<b>2</b>		<b>1</b>	
Violence psychique (transport public)	Trim 2				1								
	Trim 3		1										
	Trim 4					1			1				
	<b>Total</b>		<b>1</b>	<b>1</b>	<b>1</b>	<b>1</b>			<b>1</b>				
Violence psychique (voie publique)	Trim 1	2	5	5	4	1	2	1	6	3	3	3	3
	Trim 2	8	5	6	6	1	3	5	5	6	6	7	
	Trim 3	4	5	5	9	6	5	3	3	7	4	9	
	Trim 4	1	6	6	4	4	4	2	5	4	5	3	
	<b>Total</b>	<b>15</b>	<b>21</b>	<b>22</b>	<b>23</b>	<b>12</b>	<b>14</b>	<b>11</b>	<b>19</b>	<b>20</b>	<b>18</b>	<b>22</b>	<b>3</b>
Violence psychique (autre endroit public)	Trim 1	1						1		2			
	Trim 2				2								
	Trim 3		1		1				1	1	1	1	
	Trim 4						3	1		1	1		
	<b>Total</b>	<b>1</b>	<b>1</b>		<b>3</b>		<b>3</b>	<b>2</b>	<b>1</b>	<b>4</b>	<b>2</b>	<b>1</b>	
Violence psychique (endroit accessible au public)	Trim 1	3	5	2	1	2		1	4	5	3	1	3
	Trim 2	2	1	4		2	2	4	6			2	
	Trim 3		2	5	4	1		3	7	4	6	3	
	Trim 4	5	3	1	3	1	1	6	3	3	1	1	
	<b>Total</b>	<b>10</b>	<b>11</b>	<b>12</b>	<b>8</b>	<b>6</b>	<b>3</b>	<b>14</b>	<b>20</b>	<b>12</b>	<b>10</b>	<b>7</b>	<b>3</b>



PH Violence dans l'espace public

		2000	2013	2014	2015	2016	2017	2018	2019	2020	2021	2022	2023
Vol à main armée (voie publique)	Trim 2	1											
	<b>Total</b>	<b>1</b>											
Vol à main armée (endroit accessible au public)	Trim 1							1					
	Trim 3	2	1								1		
	Trim 4												
	<b>Total</b>	<b>2</b>	<b>1</b>					<b>1</b>			<b>1</b>		
Vol avec violence sans arme (transport public)	Trim 1									1			
	<b>Total</b>									<b>1</b>			
Vol avec violence sans arme (voie publique)	Trim 1				1	1		2		1	1		
	Trim 2		2			1							
	Trim 3									1			
	Trim 4	3											
<b>Total</b>	<b>3</b>	<b>2</b>	<b>1</b>	<b>2</b>	<b>2</b>	<b>2</b>	<b>2</b>	<b>2</b>	<b>2</b>	<b>1</b>			
Vol avec violence sans arme (autre endroit public)	Trim 3								1				1
	Trim 4										1		
	<b>Total</b>								<b>1</b>		<b>1</b>	<b>1</b>	
Vol avec violence sans arme (endr. acces. au pub.)	Trim 1		1										
	Trim 2	1		1			1		2		1		
	Trim 3	1		1				2			1		
	Trim 4						2		1		1		
<b>Total</b>	<b>2</b>	<b>1</b>	<b>2</b>			<b>3</b>	<b>2</b>	<b>3</b>		<b>3</b>			



PH Autre

		2000	2013	2014	2015	2016	2017	2018	2019	2020	2021	2022	2023
Faux policiers	Trim 2		1										
	<b>Total</b>		<b>1</b>										
Terrorisme, extrémisme et radicalisme	Trim 2									1			
	Trim 3									1			
	Trim 4			1				1			1		
	<b>Total</b>			<b>1</b>				<b>1</b>		<b>2</b>	<b>1</b>		
Cyberharcèlement	Trim 1		2	7	2	3	3		2	1	5	4	
	Trim 2	1	2	1	5	1	1	1	3	3	6	3	
	Trim 3	1	2	2	1	3	1	1	5	7	1	5	
	Trim 4			7		2		1	4	4	2	2	
	<b>Total</b>	<b>2</b>	<b>6</b>	<b>17</b>	<b>8</b>	<b>9</b>	<b>5</b>	<b>3</b>	<b>14</b>	<b>15</b>	<b>14</b>	<b>14</b>	
Fraude à l'identité	Trim 1		1	1	2	1		4	2	1	3	3	6
	Trim 2	1	1	1				1	5	3	4	2	
	Trim 3	1	1	2		1	4	2	2	8	6	4	
	Trim 4	1	1	3	1		2	3	3	2	6	2	
	<b>Total</b>	<b>3</b>	<b>4</b>	<b>7</b>	<b>3</b>	<b>2</b>	<b>6</b>	<b>10</b>	<b>12</b>	<b>14</b>	<b>19</b>	<b>11</b>	<b>6</b>



**Lochristi**

**2022**

**FC Vol moyen de transport**

	Mar	Avr	Mai	Juin	Juil	Août	Sep	Oct	Nov	Déc	Total
Vol de vélomoteur				1							1
Vol de vélo	2	3	4	2	2	3	3	1	1	1	22

**FC Cambriolage**

	Jan	Fév	Mar	Avr	Mai	Juil	Août	Sep	Oct	Nov	Déc	Total
Cambriolage dans habitation	4	5	4		4	3	4	4	5	17	18	68
Cambriolage ds entreprise ou commerce				1	1		3			2	1	8
Cambriolage ds service public ou bâtiment administ										1		1
Cambriolage dans bâtiment (total)	4	5	4	1	5	3	7	4	5	20	19	77

**FC Vol autre**

	Jan	Fév	Mar	Avr	Mai	Juin	Juil	Août	Sep	Oct	Nov	Déc	Total
Vol à main armée	1								1				2
Vol avec violence sans arme			1				1				1	1	4
Vol dans ou sur un véhicule			3		2	2	1	6	5	3	1	1	24
Vol d'armes et explosifs		1		1									2
Vol à l'arraché					1								1
Vol à la tire	1		1		1						1		4
Vol à l'étalage	3	7	2	4	1	1	1	2		5	3	5	34
Vol par ruse	1						1						2
Vol de métaux						1							1
Vol sur les chantiers					1	1			1				3
Vol d'animaux											1		1



### Criminalité ICT

	Jan	Fév	Mar	Mai	Juin	Juil	Août	Sep	Oct	Nov	Déc	Total
Fraude de cartes de paiements						1	1			1		3
Phishing	4	3	4	4	1	3	1	2	2	3	1	28
Ransomware				1		1						2
Skimming						1						1

### FC Autre

	Jan	Mar	Avr	Mai	Juin	Sep	Oct	Nov	Total
Graffiti		1		1		1		1	4
Dégradation de voiture			1		1		1		3
Rixe au couteau	1								1

### PH Violence intrafamiliale (VIF)

	Jan	Fév	Mar	Avr	Mai	Juin	Juil	Août	Sep	Oct	Nov	Déc	Total
VIF: physique, dans le couple	3	4	2	3	1	4	5	8	3	9	3	4	49
VIF: physique, envers des descendants		1					4			2			7
VIF: physique, envers d'autres membres		1		1	1	1		1		2			7
VIF: sexuelle, envers des descendants		1											1
VIF: psychique, dans le couple	8	8	7	3	3	4	5	7	4	2	1	1	53
VIF: psychique, envers des descendants								2					2
VIF: psychique, envers d'autres membres						1	1						2
VIF: économique, dans le couple								1	1		1		3
VIF: économique, envers d'autres membres						4			2				6



## PH Drogues

	Mar	Août	Nov	Total
Vente de cocaïne			1	1
Production de cannabis (culture)		1		1
Import-export de cannabis en grande quantité	1			1
Vente de cannabis en grande quantité	1			1

## PH Violence dans l'espace public

	Jan	Fév	Mar	Avr	Mai	Juin	Juil	Août	Sep	Oct	Nov	Déc	Total
Violence physique (transport public)												1	1
Violence physique (voie publique)		2	5	2	2	3	4	2	2	1			23
Violence physique (autre endroit public)									1				1
Violence physique (endroit accessible au public)	2	1	2	1	2	5	2						15
Violence sexuelle (voie publique)								1					1
Violence sexuelle (endroit accessible au public)								1					1
Violence psychique (voie publique)		1	2	1	1	5	4	3	2	2		1	22
Violence psychique (autre endroit public)							1						1
Violence psychique (endroit accessible au public)			1	1		1	1	1	1		1		7
Vol avec violence sans arme (autre endroit public)							1						1

## PH Autre

	Jan	Mar	Avr	Mai	Juin	Juil	Août	Oct	Nov	Déc	Total
Cyberharcèlement	1	3	1		2	2	3	1		1	14
Fraude à l'identité	2	1	1	1		2	2	1	1		11



2023

**FC Vol moyen de transport**

	Jan	Fév	Mar	Total
Vol de voiture	1			1
Vol de vélomoteur			1	1
Vol de vélo	3	3	1	7

**FC Cambriolage**

	Jan	Fév	Mar	Total
Cambriolage dans habitation	7	8	2	17
Cambriolage ds entreprise ou commerce	1		1	2
Cambriolage ds service public ou bâtiment administ	3			3
Cambriolage dans bâtiment (total)	11	8	3	22

**FC Vol autre**

	Jan	Fév	Mar	Total
Vol avec violence sans arme	1	1		2
Vol dans ou sur un véhicule	4	1	2	7
Vol à la tire		2		2
Vol à l'étalage	4	6	12	22
Vol par ruse	1		1	2

**Criminalité ICT**

	Jan	Fév	Mar	Total
Fraude de cartes de paiements			1	1
Phishing	3	2	4	9





### FC Autre

	Jan	Mar	Total
Violence contre les métiers d'intérêt général		1	1
Dégradation de voiture	2	1	3

### PH Violence intrafamiliale (VIF)

	Jan	Fév	Mar	Total
VIF: physique, dans le couple	5	2	10	17
VIF: physique, envers des descendants	1			1
VIF: physique, envers d'autres membres	1			1
VIF: psychique, dans le couple			2	2
VIF: psychique, envers d'autres membres		1	1	2
VIF: économique, dans le couple			1	1
VIF: économique, envers d'autres membres		1	1	2

### PH Traite des êtres humains

	Fév	Total
TEH - exploitation sexuelle	1	1

### PH Violence dans l'espace public

	Jan	Fév	Mar	Total
Violence physique (voie publique)	4	5	2	11
Violence physique (endroit accessible au public)	1	1	1	3
Violence psychique (voie publique)	1	1	1	3
Violence psychique (endroit accessible au public)		1	2	3

### PH Autre

	Fév	Mar	Total
Fraude à l'identité	3	3	6



# ***STATISTIQUES POLICIERES DE CRIMINALITE***

---

***LIEU DE PERPETRATION: COMMUNE***

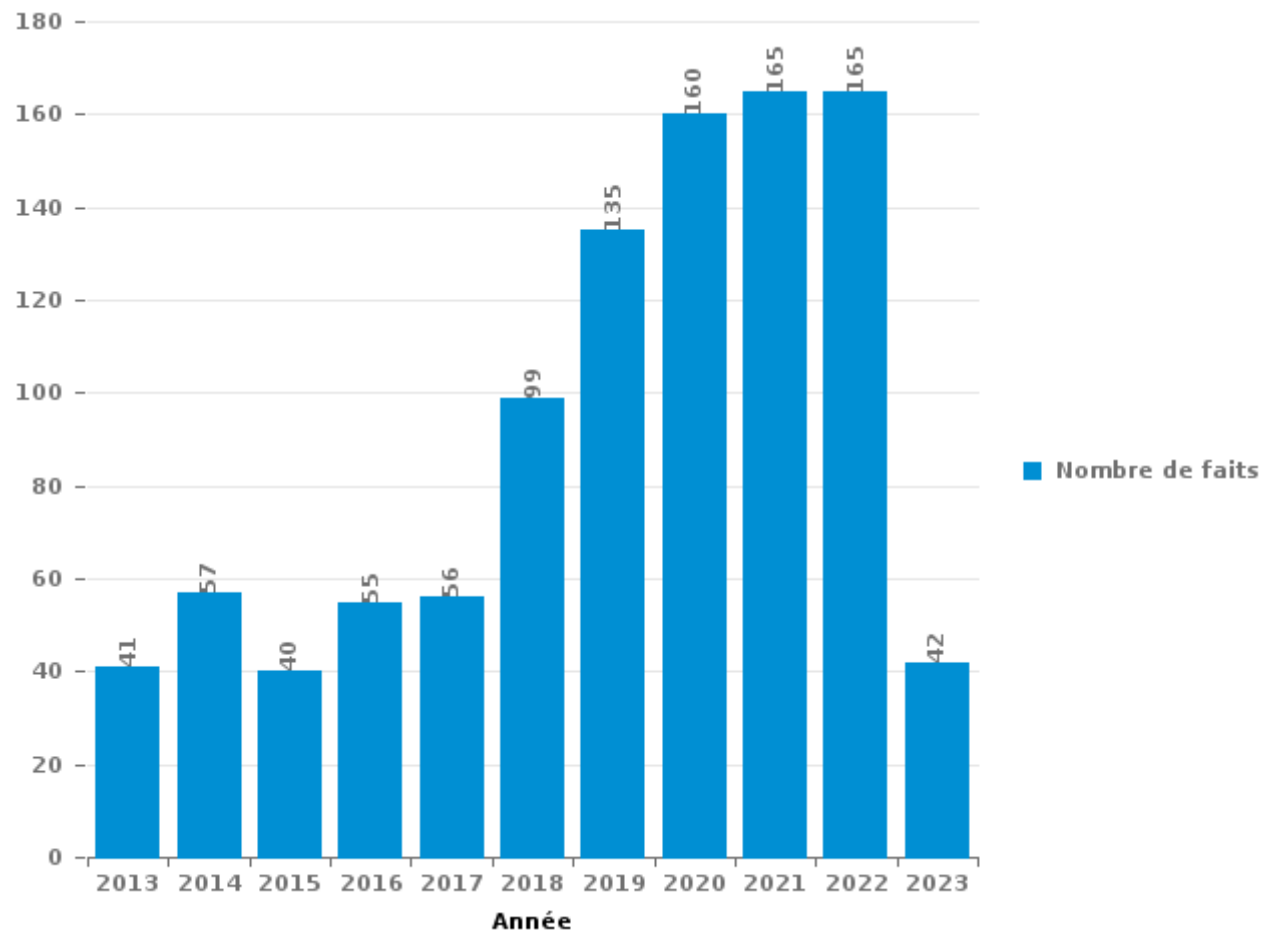
**Lochristi**

***PARTIE III : ICT***



**Lochristi**

Nombre total de délits avec un élément ICT/online, depuis 2013





Criminalité ICT/online au sens strict

Infractions (exhaustif)

	2013	2014	2015	2016	2017	2018	2019	2020	2021	2022	2023
Code pénal social: Infr. contre foi publique en droit pénal social: Faux en informatique						2	2		1		
Criminalité informatique: Faux en informatique:		3	4	2	2	2	13	11	11	10	5
Criminalité informatique: Fraude informatique:	10	6	5	6	12	32	44	53	61	66	23
Criminalité informatique: Hacking:	3	5	1	10	5	20	37	19	23	12	2
Criminalité informatique: Sabotage:		2		1		3	5	2		3	
Infr. contre autres valeurs morales et sentiments: Violation de communication par particulier:	1				1		1				
<b>Total:</b>	<b>14</b>	<b>16</b>	<b>10</b>	<b>19</b>	<b>20</b>	<b>59</b>	<b>102</b>	<b>85</b>	<b>96</b>	<b>91</b>	<b>30</b>

Figures criminelles (à considérer spécifiquement – ne pas additionner avec d'autres éléments – risque de double comptage!)

	2013	2014	2016	2017	2018	2019	2020	2021	2022	2023
Fraude de cartes de paiements	1	1	1	2	3		1	2	3	1
Phishing					1	4	16	44	28	9
Ransomware							1		2	
Skimming	1				1			1	1	



## Criminalité ICT/online au sens large

Infractions (uniquement si code-fait existe)

	2013	2014	2015	2016	2017	2018	2019	2020	2021	2022	2023
Fraude: Escroquerie: Fraude par internet	22	29	22	31	38	46	78	79	59	60	17
Infr. contre autres valeurs morales et sentiments: Cyberlokkung (leurre de mineur par ICT):								1		1	
Infr. contre la Sécurité de l'Etat: Terrorisme: Diffuser un message qui incite au terrorisme			1								
Infr. contre les moeurs: Grooming (contact par ICT avec mineur < 16 ans):						1		2			
Infr. contre les moeurs: Incitation à la débauche: Publicité par ICT pour débauche				1							
Infr. contre les moeurs: Voyeurisme: Diffusion enregistrement nudité ou intimité						1		1	1		
<b>Total:</b>	<b>22</b>	<b>29</b>	<b>23</b>	<b>32</b>	<b>38</b>	<b>48</b>	<b>78</b>	<b>83</b>	<b>60</b>	<b>61</b>	<b>17</b>

Figures criminelles (à considérer spécifiquement – ne pas additionner avec d'autres éléments – risque de double comptage!)

	2013	2014	2015	2016	2017	2018	2019	2020	2021	2022
Cyberharcèlement	6	17	8	9	5	3	14	15	14	14

# ***STATISTIQUES POLICIERES DE CRIMINALITE***

---

***LIEU DE PERPETRATION: COMMUNE***

**Lochristi**

***PARTIE IV : DESTINATION LIEU***



**Lochristi**

**Vol et extorsion**

	2000	2013	2014	2015	2016	2017	2018	2019	2020	2021	2022	2023
Habitation: maison	146	66	94	71	96	57	74	57	58	56	84	21
Magasin	48	81	69	105	51	56	40	44	32	49	52	24
Voie publique	112	43	40	41	24	16	45	38	17	17	17	11
Habitation: allée	11	19	20	24	15	12	27	5	7	3	7	1
Inconnue	7	22	19	12	22	14	8	10	6	8	5	1
Entreprise	12	13	20	16	4	10	6	18	7	7	15	1
Parking	18	21	14	11	12	10	8	6	6	7	10	3
Horeca	28	18	10	18	15	7	8	4	2	4	4	1
Habitation: dépendances	8	17	12	14	7	7	16	6	7	7	6	1
Habitation: non précisée	12	12	12	13	6	3	6	15	10	4	5	3
Habitation: appartement	3	16	6	4	8	6	12	7	13	10	1	2
Emplacement de vélo		9	5	9	10	8	13	8	3	3	3	2
Culture et loisirs	14	9	4	2	5	6	15	2	5		3	4
Institution d'enseignement	11	4	18	5	5	3	11		4	1		
Autre		3	8		12	4	4	6	2	2	3	
Terrain	4	4	6	3	6	3	2	4	1	3	2	1
Chantier	5	2	2	6		3	4	2	4		3	
Maison de repos	2			4	4	3	4		2	2	3	2
Arrêt de bus / tram		1	4	11		3	1		2	1	2	
Infrastructure sportive	3	3		2	7	3	3				2	1
Habitation: garage	1	2	2	3		2	4	1	2	1		3
Service public	3	2	3		1	3	2	1	2		2	
Service		2	3	2	2	2	1			1	2	
Station de bus / métro et gare de chemin de fer		1	3				4	4	1	1	1	
Habitation: autre	4	3		2	2				1	1		
Edifice religieux / lieu du culte	2	2	1	1	2	1	1	1				
Cimetière	2				1		4	2	1			
Moyen de transport: voiture	1		1	3			2	1			1	
Banque / institution financière	4				1		1					
Station essence	2	1	1						1			
Médecin / dentiste / pharmacien		2			1	1						
Bâtiment administratif	1					1			1			
Moyen de transport: autobus / autocar						2						
Moyen de transport: autre			1								1	
Moyen de transport: camion	1		1									
Moyen de transport: train / tram / métro						1			1			
Stade		1							1			
Maison de débauche	1											
<b>Total</b>	<b>466</b>	<b>379</b>	<b>379</b>	<b>382</b>	<b>319</b>	<b>247</b>	<b>326</b>	<b>242</b>	<b>199</b>	<b>188</b>	<b>234</b>	<b>82</b>

FPF/DGR/DRI/BIPOL - Statistiques policières de criminalité (date de clôture: 22/09/2023)  
 Les données pour les années 2001 jusqu'à 2012 ne sont plus publiées mais restent disponibles sur demande auprès du service BIPOL.  
 Les données pour 2023 ne concernent que le 1er trimestre.





Lochristi

Dégradation de la propriété

	2000	2013	2014	2015	2016	2017	2018	2019	2020	2021	2022	2023
Voie publique	50	26	36	33	27	33	42	30	24	24	35	8
Habitation: résidence principale	18	12	18	15	20	12	27	25	13	27	25	4
Parking	17	14	11	11	14	8	9	11	2	8	2	
Habitation: allée	11	10	5	12	7	6	7	6	6	1	6	1
Habitation: jardin	9	3	7	7	4	3	8	6	1	2	2	1
Inconnue	3	8	7	6	7	5	1	1	3	1	1	
Terrain	10	2	4	5	4	3	1	1	3	1	3	
Habitation: non précisée	1	6	1	3	5	2	2	5	4	1	3	1
Culture et loisirs	3	2		1	2	3	2	1	5	7	5	2
Entreprise	3	3	1	2	2	9	2		1	2	1	3
Horeca	5	2	1	4		8	1	4	1	3		
Habitation: dépendances	6	1	2	5	1	1	3	3			4	1
Institution d'enseignement	4	1		1	1	1	2	3	3	3	5	1
Magasin	4	4	1		1	1	4	2	1	2		
Service public	3	2		3		1	2	2	2		1	1
Autre			2	8			1	1			2	1
Edifice religieux / lieu du culte	1	2	2	1		1	1	2		2		
Chantier		3	1							1	4	
Arrêt de bus / tram			3	1	1					1	2	
Bureau de police		1		1			1	2			2	
Habitation: garage	1			1	1	1	1				1	
Infrastructure sportive					1			1		2	1	
Moyen de transport: voiture		2	1						1		1	
Banque / institution financière		1				1	1				1	
Bâtiment administratif					1		1				1	1
Moyen de transport: autre	1		1					1		1		
Service		1						2	1			
Stade			1	1		1					1	
Cimetière								2	1			
Eaux intérieures et maritimes		1			1		1					
Emplacement de vélo					1		1	1				
Maison de repos							2	1				
Aéroport		2										
Habitation: résidence secondaire					1					1		
<b>Total</b>	<b>150</b>	<b>109</b>	<b>105</b>	<b>121</b>	<b>102</b>	<b>100</b>	<b>123</b>	<b>113</b>	<b>72</b>	<b>90</b>	<b>109</b>	<b>25</b>

FPF/DGR/DRI/BIPOL - Statistiques policières de criminalité (date de clôture: 22/09/2023)  
 Les données pour les années 2001 jusqu'à 2012 ne sont plus publiées mais restent disponibles sur demande auprès du service BIPOL.  
 Les données pour 2023 ne concernent que le 1er trimestre.



**Lochristi**

**Infractions contre l'intégrité physique**

	2000	2013	2014	2015	2016	2017	2018	2019	2020	2021	2022	2023
Habitation	25	35	47	32	46	37	49	68	88	82	78	20
Voie publique	16	20	27	16	18	20	25	27	27	21	23	10
Horeca	15	9	10	11	9	10	7	7	2	2	7	1
Culture et loisirs	4	4	5	4	6	6	3	2	1	2	2	1
Inconnue	2	5	5	2	3	7	1	2	2	3	1	
Habitation: allée	1	2	4	1	5	2	1	1	7	1	2	3
Parking		1	3	5	1	2	6	4		1	2	1
Institution d'enseignement		1	1			1	2	7	1		6	
Magasin		4			2	4	1	2	4		1	
Entreprise	4		1	1	1	3	1		3		1	
Terrain		1	3	3	1		5			1	1	
Habitation: jardin	1	2		2	2	1	1	2		1	1	
Service public		2	1	2					1		1	3
Autre		1	2					3			1	
Infrastructure sportive		1	2		2			1		1		
Arrêt de bus / tram		1	1	1		2	1					
Edifice religieux / lieu du culte		1				3					1	
Moyen de transport: autobus / autocar					1					1	1	
Moyen de transport: autre				1				2				
Aéroport				2								
Maison de repos			1				1					
Stade									1		1	
Banque / institution financière										1		
Bureau de police								1				
Maison de débauche			1									
Médecin / dentiste / pharmacien									1			
Moyen de transport: train / tram / métro		1										
Service								1				
Station de bus / métro et gare de chemin de fer						1						
<b>Total</b>	<b>68</b>	<b>91</b>	<b>114</b>	<b>83</b>	<b>97</b>	<b>99</b>	<b>104</b>	<b>130</b>	<b>138</b>	<b>117</b>	<b>130</b>	<b>39</b>



# ***STATISTIQUES POLICIERES DE CRIMINALITE***

---

***LIEU DE PERPETRATION: COMMUNE***

**Lochristi**

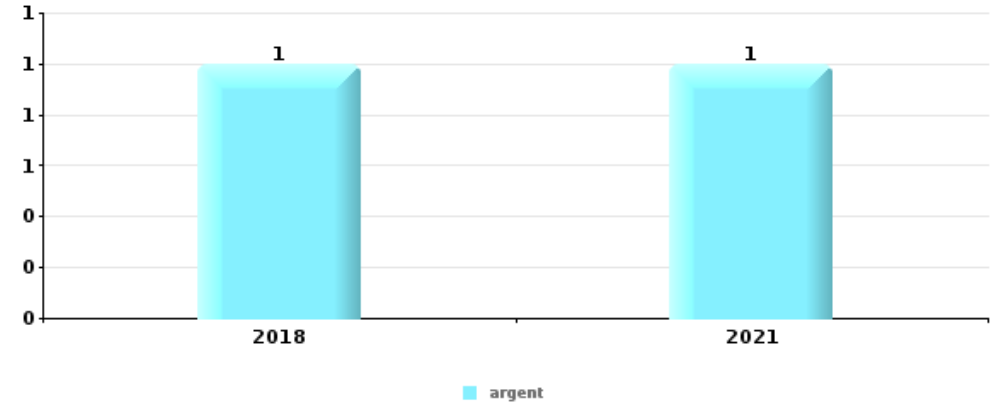
***PARTIE V : OBJETS ET MOYENS DE TRANSPORT***



**Lochristi**

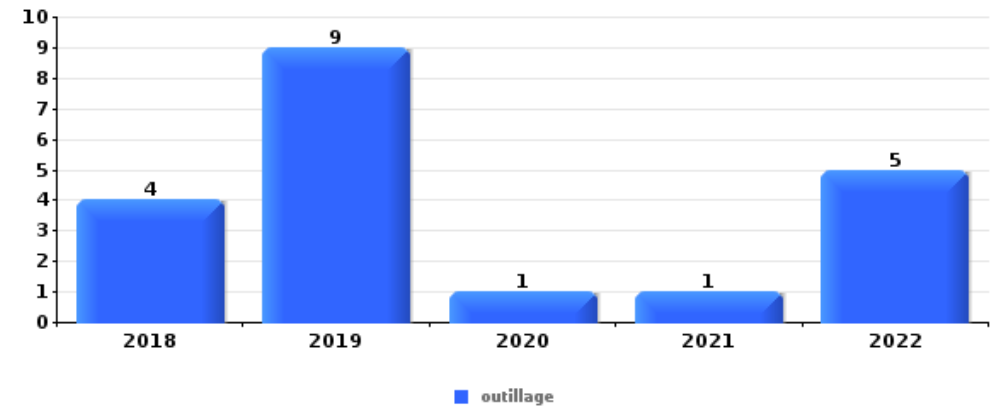
**Vol à main armée**

Top 5 Objets volés (sbd nombre de faits)		2018	2019	2020	2021	2022	2023
1	argent	1			1		



**Vol dans ou sur un véhicule**

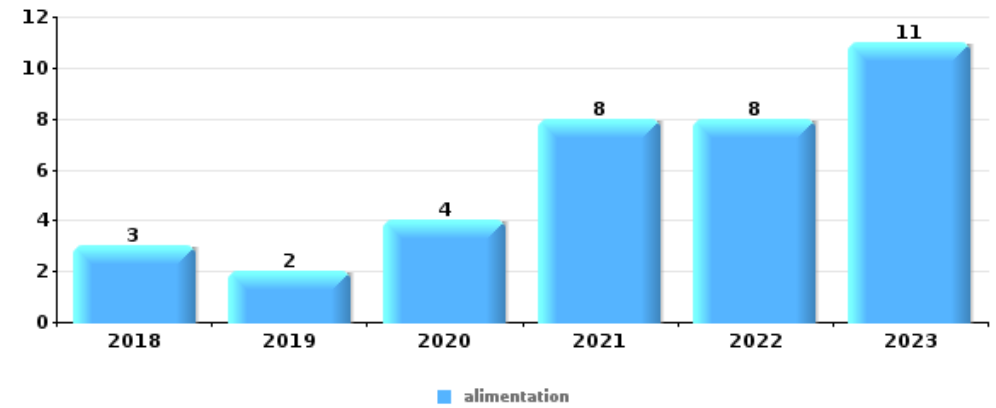
Top 5 Objets volés (sbd nombre de faits)		2018	2019	2020	2021	2022	2023
1	outillage	4	9	1	1	5	
2	argent	10	2	1	1	3	
3	carte bancaire / carte de crédit	7	3	1	1	3	1
4	carte d'identité / passeport	7	3	1	1	2	1
4	permis de conduire	8	3	1		2	1





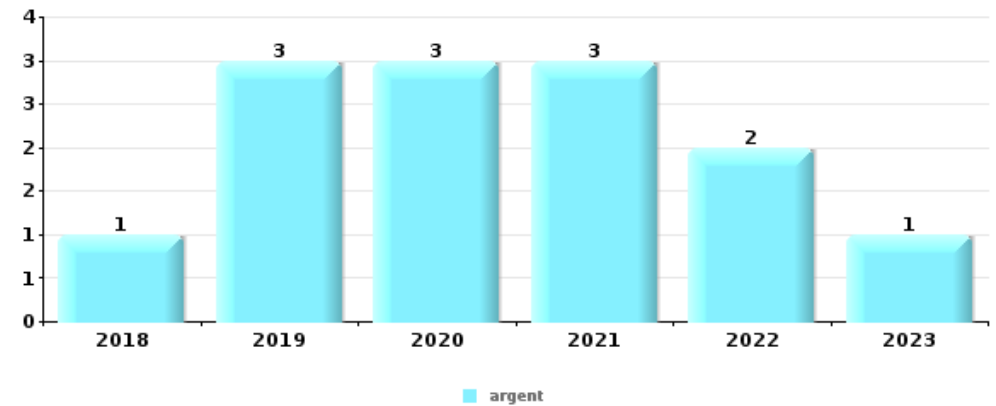
## Vol à l'étalage

Top 5 Objets volés (sbd nombre de faits)		2018	2019	2020	2021	2022	2023
1	alimentation	3	2	4	8	8	11
2	tabac	2	4	6	8	9	3
3	multimédia	3	1		6	7	2
4	vêtement	5	4	3	3	2	1
5	bijouterie / montre	2	2		8	2	1



## Cambrilage ds entreprise ou commerce

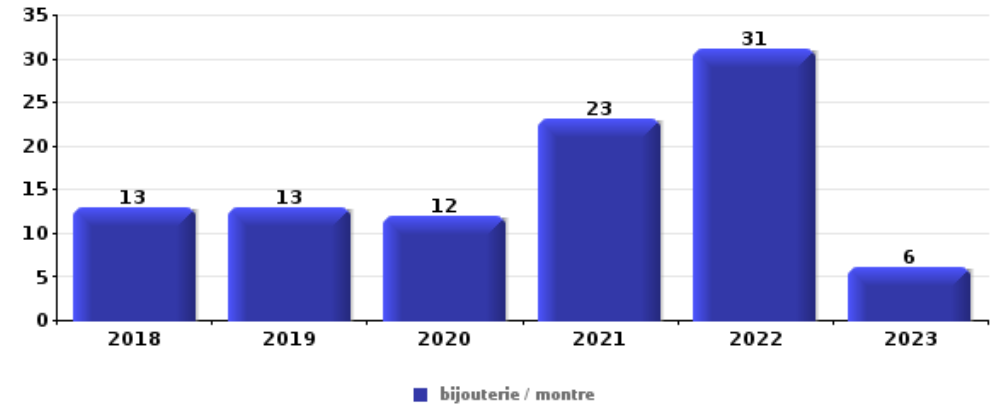
Top 5 Objets volés (sbd nombre de faits)		2018	2019	2020	2021	2022	2023
1	argent	1	3	3	3	2	1
2	alimentation	1	1		1		1
2	outillage		3		1		
2	pièce de moyen de transport		1	1		2	
5	multimédia	1			1		1





**Cambrassage dans habitation**

Top 5 Objets volés (sbd nombre de faits)		2018	2019	2020	2021	2022	2023
1	bijouterie / montre	13	13	12	23	31	6
2	argent	18	7	8	19	14	3
3	vêtement	3	2	3	4	3	
4	multimédia	4	3	2	1	2	1
5	ordinateur et accessoires	6	2		1	3	
5	outillage	4	5	2	1		
5	parfum / produit de beauté	2	3	2	1	4	



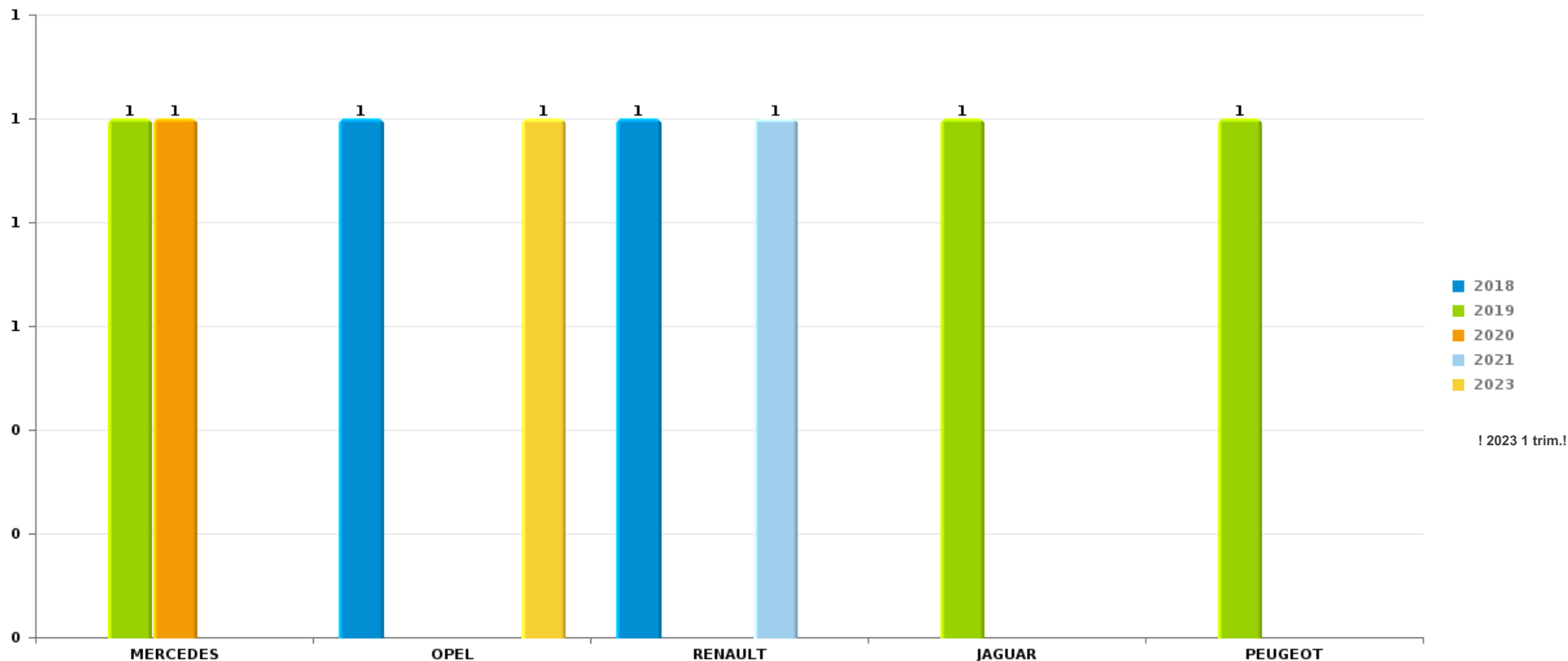
*Remarque: en ce qui concerne les objets, aucun total n'est reproduit étant donné que plusieurs objets peuvent avoir été volés lors d'un même fait.*



Lochristi

Vol de voiture

Nombre de voitures volées par marque (Top 5)





# ***STATISTIQUES POLICIERES DE CRIMINALITE***

---

***LIEU DE PERPETRATION: COMMUNE***

**Lochristi**

***PARTIE VI : SUSPECTS***



## Partie 1: Niveau FAITS (comptage du nombre de faits pour lesquels un certain type de suspect est impliqué)

### 1.1. Nombre d'infractions selon le sexe des suspects identifiés (par catégorie principale)

Étant donné que, tant un suspect identifié masculin qu'un suspect identifié féminin peuvent être impliqués lors d'un même fait, il est possible que la somme des colonnes «Hommes» et «Femmes» soit supérieure à la valeur de la colonne «Total...» (voir également la note méthodologique)

#### Lochristi

#### 2023

Catégorie principale / Sexe	Nombre total de faits avec au moins 1 suspect	Hommes	%	Femmes	%
Vol et extorsion	24	22	91,7%	5	20,8%
Registre de population	21	17	81,0%	7	33,3%
Drogues	11	10	90,9%	1	9,1%
Infr. contre l'intégrité physique	10	10	100,0%	2	20,0%
Ivresse et alcool	7	5	71,4%	2	28,6%
Fraude	5	5	100,0%		
Criminalité informatique	4	3	75,0%	1	25,0%
Législation sur les étrangers	4	4	100,0%		
Armes et explosifs	3	3	100,0%		
Dégradation de la propriété	3	3	100,0%		
Infr. contre la sécurité publique	3	3	100,0%		
Protection de la jeunesse	3	1	33,3%	2	66,7%
Environnement	2	2	100,0%	1	50,0%
Infr. contre la foi publique	2	2	100,0%		
Infr. contre l'autorité publique	2	2	100,0%		
Infr. contre autres valeurs morales et sentiments	1	1	100,0%	1	100,0%

## CRIMINALITE ENREGISTREE: SUSPECTS



Catégorie principale / Sexe	Nombre total de faits avec au moins 1 suspect	Hommes	%	Femmes	%
Législation économique	1	1	100,0%		
Total	106	94	88,7%	22	20,8%



## 1.2. Nombre d'infractions selon le sexe des suspects identifiés (par figure criminelle)

Étant donné que, tant un suspect identifié masculin qu'un suspect identifié féminin peuvent être impliqués lors d'un même fait, il est possible que la somme des colonnes «Hommes» et «Femmes» soit supérieure à la valeur de la colonne «Total...» (voir également la note méthodologique)

### Lochristi

**2023**

#### FC Vol moyen de transport

Figure criminelle / Sexe	Nombre total de faits avec au moins 1 suspect identifié	Hommes	%
<b>Vol de voiture</b>	1	1	100,0%
<b>Total</b>	PA	PA	PA

#### FC Vol autre

Figure criminelle / Sexe	Nombre total de faits avec au moins 1 suspect identifié	Hommes	%	Femmes	%
<b>Vol dans ou sur un véhicule</b>	5	5	100,0%		
<b>Vol à l'étalage</b>	14	12	85,7%	5	35,7%
<b>Vol par ruse</b>	1	1	100,0%		
<b>Total</b>	PA	PA	PA	PA	PA

#### Criminalité ICT

Figure criminelle / Sexe	Nombre total de faits avec au moins 1 suspect identifié	Hommes	%
<b>Phishing</b>	1	1	100,0%
<b>Total</b>	PA	PA	PA

## CRIMINALITE ENREGISTREE: SUSPECTS



### FC Autre

Figure criminelle / Sexe	Nombre total de faits avec au moins 1 suspect identifié	Hommes	%
Dégradation de voiture	1	1	100,0%
Total	PA	PA	PA

### PH Violence intrafamiliale (VIF)

Figure criminelle / Sexe	Nombre total de faits avec au moins 1 suspect identifié	Hommes	%	Femmes	%
VIF: physique, dans le couple	7	7	100,0%	2	28,6%
VIF: psychique, envers d'autres membres	2	2	100,0%	1	50,0%
VIF: économique, dans le couple	1	1	100,0%		
VIF: économique, envers d'autres membres	1	1	100,0%		
Total	PA	PA	PA	PA	PA

### PH Violence dans l'espace public

Figure criminelle / Sexe	Nombre total de faits avec au moins 1 suspect identifié	Hommes	%
Violence physique (voie publique)	4	4	100,0%
Violence physique (endroit accessible au public)	1	1	100,0%
Violence psychique (endroit accessible au public)	2	2	100,0%
Total	PA	PA	PA

### PH Autre

Figure criminelle / Sexe	Nombre total de faits avec au moins 1 suspect identifié	Hommes	%
Fraude à l'identité	1	1	100,0%
Total	PA	PA	PA





### 1.3. Nombre d'infractions selon l'âge des suspects identifiés (par catégorie principale)

Étant donné que, tant un suspect identifié mineur qu'un suspect identifié majeur peuvent être impliqués lors d'un même fait, il est possible que la somme des colonnes «Mineur» et «Majeur» soit supérieure à la valeur de la colonne «Total...» (voir également la note méthodologique)

#### Lochristi

#### 2023

Catégorie principale / Âge	Nombre total de faits avec au moins 1 suspect identifié	Mineur	%	Majeur	%
Vol et extorsion	24	3	12,5%	22	91,7%
Registre de population	21			21	100,0%
Drogues	11			11	100,0%
Infr. contre l'intégrité physique	10			10	100,0%
Ivresse et alcool	7			7	100,0%
Fraude	5	1	20,0%	4	80,0%
Criminalité informatique	4	1	25,0%	3	75,0%
Législation sur les étrangers	4	1	25,0%	4	100,0%
Armes et explosifs	3			3	100,0%
Dégradation de la propriété	3			3	100,0%
Infr. contre la sécurité publique	3			3	100,0%
Protection de la jeunesse	3	2	66,7%	1	33,3%
Environnement	2			2	100,0%
Infr. contre la foi publique	2			2	100,0%
Infr. contre l'autorité publique	2			2	100,0%
Infr. contre autres valeurs morales et sentiments	1			1	100,0%
Législation économique	1			1	100,0%
<b>Total</b>	<b>106</b>	<b>8</b>	<b>7,5%</b>	<b>100</b>	<b>94,3%</b>



## 1.4. Nombre d'infractions selon l'âge des suspects identifiés (par figure criminelle)

Étant donné que, tant un suspect identifié mineur qu'un suspect identifié majeur peuvent être impliqués lors d'un même fait, il est possible que la somme des colonnes «Mineur» et «Majeur» soit supérieure à la valeur de la colonne «Total...»  
(voir également la note méthodologique)

### Lochristi

2023

#### FC Vol moyen de transport

Figure criminelle / Âge	Nombre total de faits avec au moins 1 suspect identifié	Majeur	%
Vol de voiture	1	1	100,0%
<b>Total</b>	<b>PA</b>	<b>PA</b>	<b>PA</b>

#### FC Vol autre

Figure criminelle / Âge	Nombre total de faits avec au moins 1 suspect identifié	Mineur	%	Majeur	%
Vol dans ou sur un véhicule	5	1	20,0%	5	100,0%
Vol à l'étalage	14	2	14,3%	12	85,7%
Vol par ruse	1			1	100,0%
<b>Total</b>	<b>PA</b>	<b>PA</b>	<b>PA</b>	<b>PA</b>	<b>PA</b>

#### Criminalité ICT

Figure criminelle / Âge	Nombre total de faits avec au moins 1 suspect identifié	Majeur	%
Phishing	1	1	100,0%
<b>Total</b>	<b>PA</b>	<b>PA</b>	<b>PA</b>

#### FC Autre

Figure criminelle / Âge	Nombre total de faits avec au moins 1 suspect identifié	Majeur	%
Dégradation de voiture	1	1	100,0%
<b>Total</b>	<b>PA</b>	<b>PA</b>	<b>PA</b>



## CRIMINALITE ENREGISTREE: SUSPECTS



### PH Violence intrafamiliale (VIF)

Figure criminelle / Âge	Nombre total de faits avec au moins 1 suspect identifié	Majeur	%
VIF: physique, dans le couple	7	7	100,0%
VIF: psychique, envers d'autres membres	2	2	100,0%
VIF: économique, dans le couple	1	1	100,0%
VIF: économique, envers d'autres membres	1	1	100,0%
<b>Total</b>	<b>PA</b>	<b>PA</b>	<b>PA</b>

### PH Violence dans l'espace public

Figure criminelle / Âge	Nombre total de faits avec au moins 1 suspect identifié	Majeur	%
Violence physique (voie publique)	4	4	100,0%
Violence physique (endroit accessible au public)	1	1	100,0%
Violence psychique (endroit accessible au public)	2	2	100,0%
<b>Total</b>	<b>PA</b>	<b>PA</b>	<b>PA</b>

### PH Autre

Figure criminelle / Âge	Nombre total de faits avec au moins 1 suspect identifié	Majeur	%
Fraude à l'identité	1	1	100,0%
<b>Total</b>	<b>PA</b>	<b>PA</b>	<b>PA</b>



## Partie 2: Niveau SUSPECTS-FAIT (comptage du nombre de combinaisons suspect-fait)

### 2.1. Nombre de suspects-fait selon le sexe des suspects identifiés (TOP 5 des catégories principales)

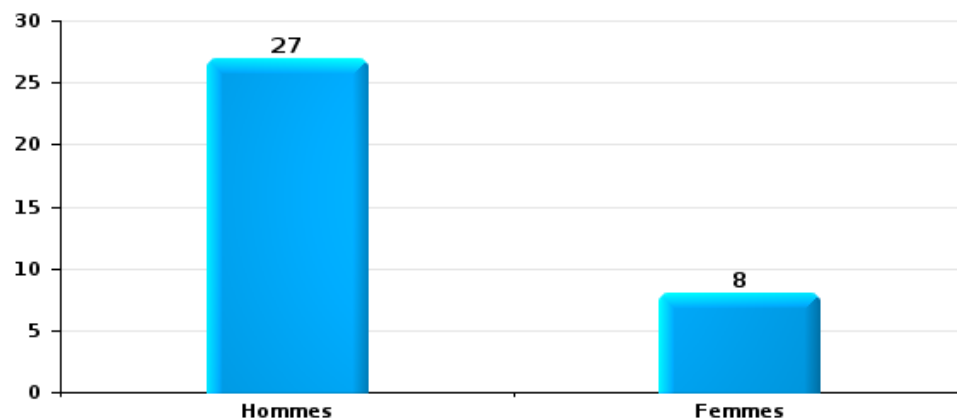
Lorsqu'un même suspect a commis plusieurs faits durant la période considérée, il est aussi comptabilisé plusieurs fois (voir également la note méthodologique)

#### Lochristi

2023

#### Vol et extorsion

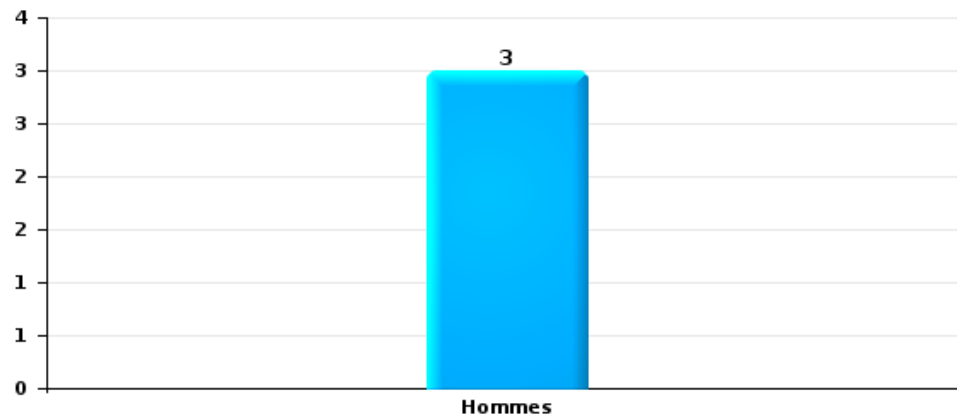
Nombre de suspects-fait selon le sexe





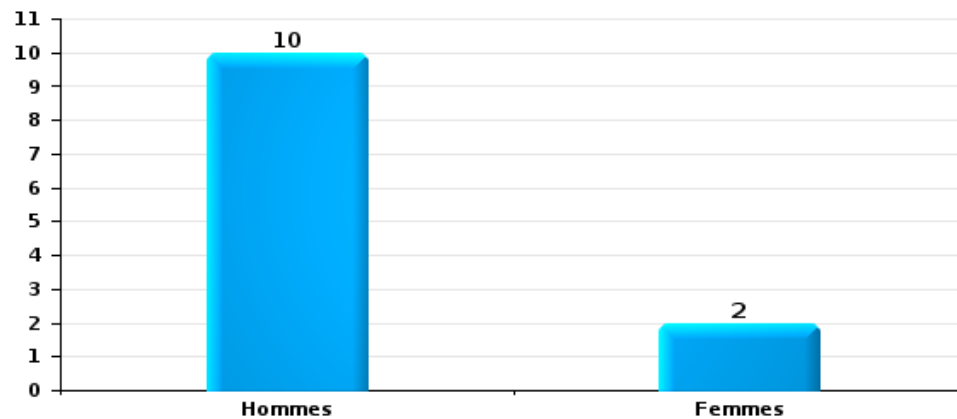
Dégradation de la propriété

Nombre de suspects-fait selon le sexe



Infr. contre l'intégrité physique

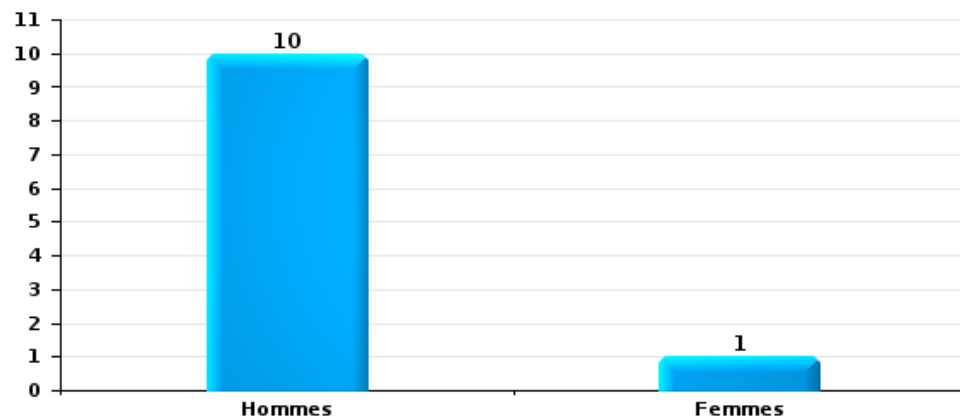
Nombre de suspects-fait selon le sexe





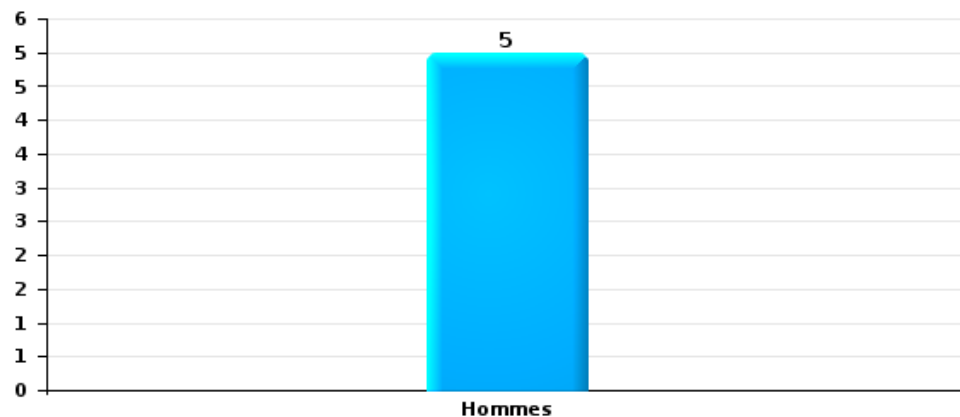
Drogues

Nombre de suspects-fait selon le sexe



Fraude

Nombre de suspects-fait selon le sexe





## 2.2. Nombre de suspects-fait selon le sexe des suspects identifiés (TOP 5 des figures criminelles)

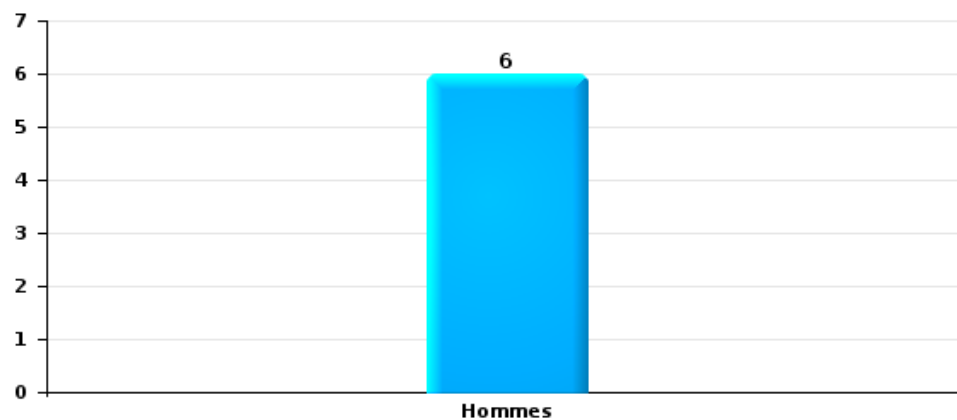
Lorsqu'un même suspect a commis plusieurs faits durant la période considérée, il est aussi comptabilisé plusieurs fois (voir également la note méthodologique)

### Lochristi

2023

### Vol dans ou sur un véhicule

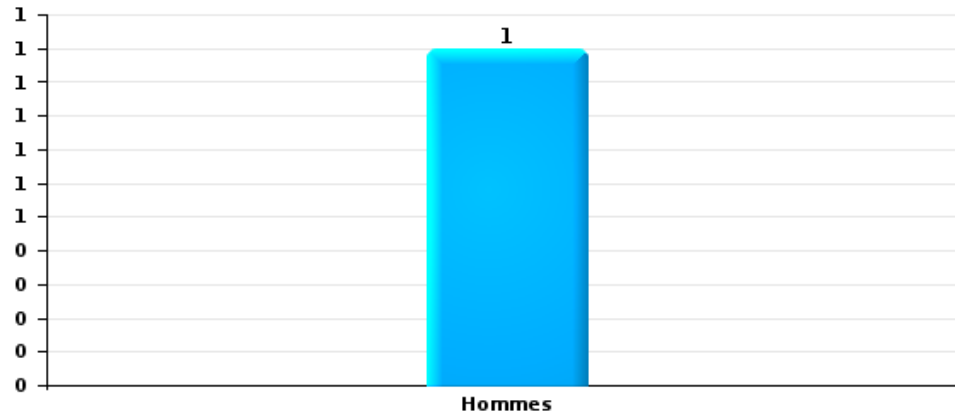
Nombre de suspects-fait selon le sexe





Dégradation de voiture

Nombre de suspects-fait selon le sexe





### 2.3. Nombre de suspects-fait selon l'âge des suspects identifiés (TOP 5 des catégories principales)

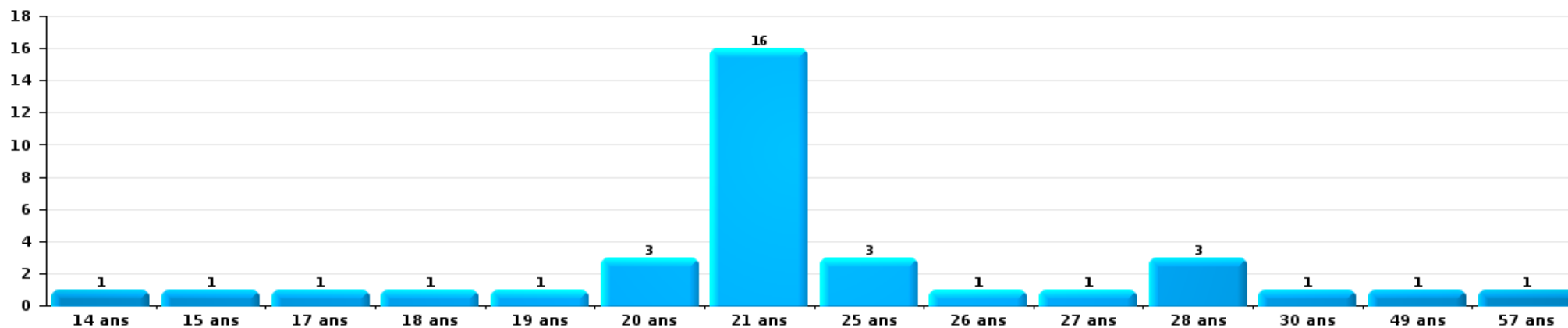
1) Lorsqu'un même suspect a commis plusieurs faits durant la période considérée, il est aussi comptabilisé plusieurs fois, qu'il ait le même âge ou non – 2) Les suspects au-dessous de 14 ans et à partir de 90 ans ne sont pas repris dans le tableau (voir également la note méthodologique)

#### Lochristi

#### 2023

#### Vol et extorsion

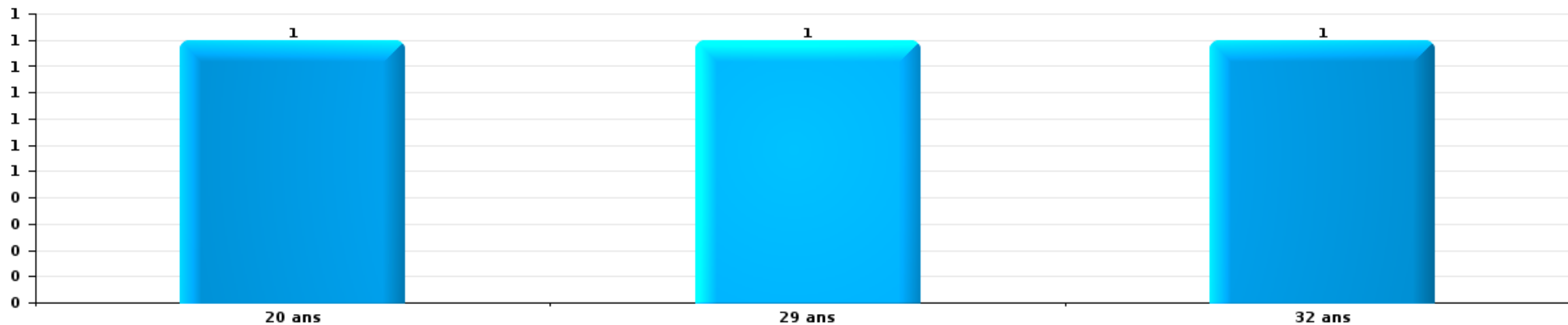
Nombre de suspects-fait par âge (chronologique)





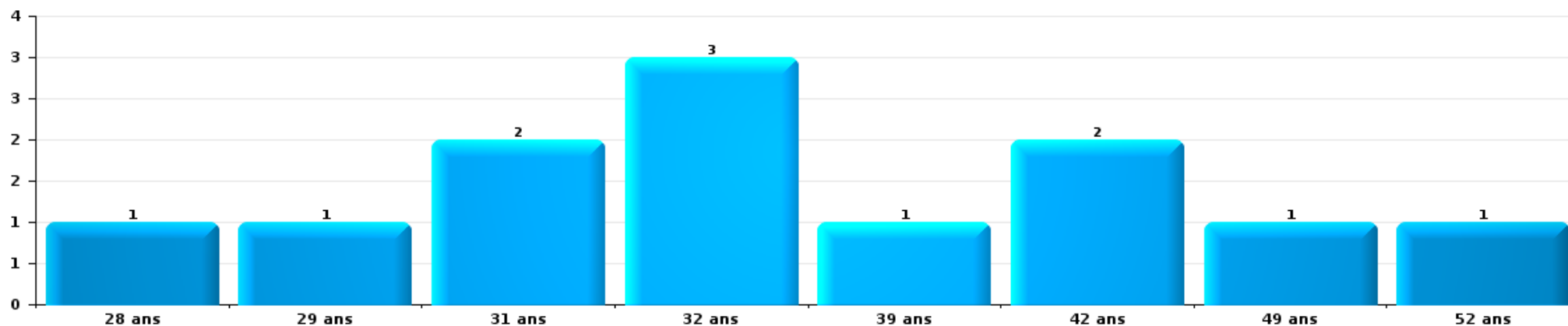
Dégradation de la propriété

Nombre de suspects-fait par âge (chronologique)



Infr. contre l'intégrité physique

Nombre de suspects-fait par âge (chronologique)

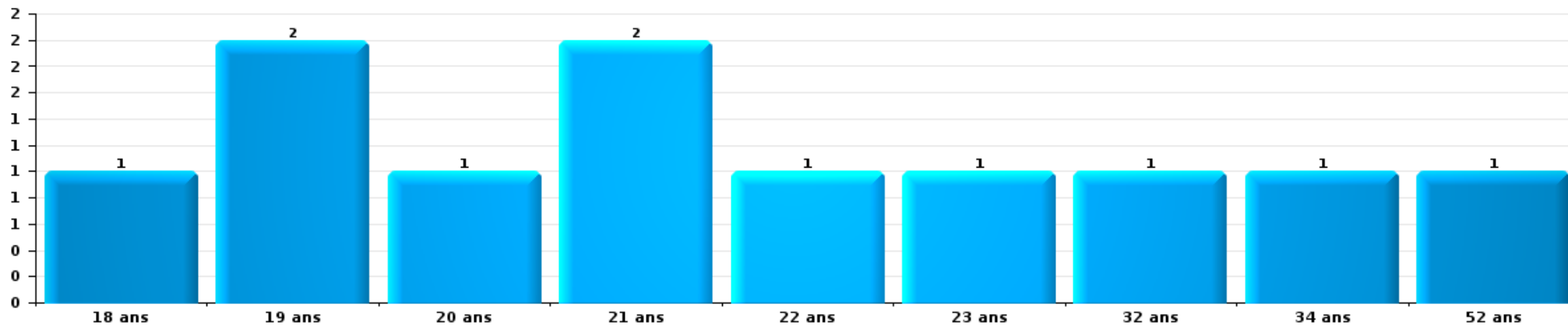






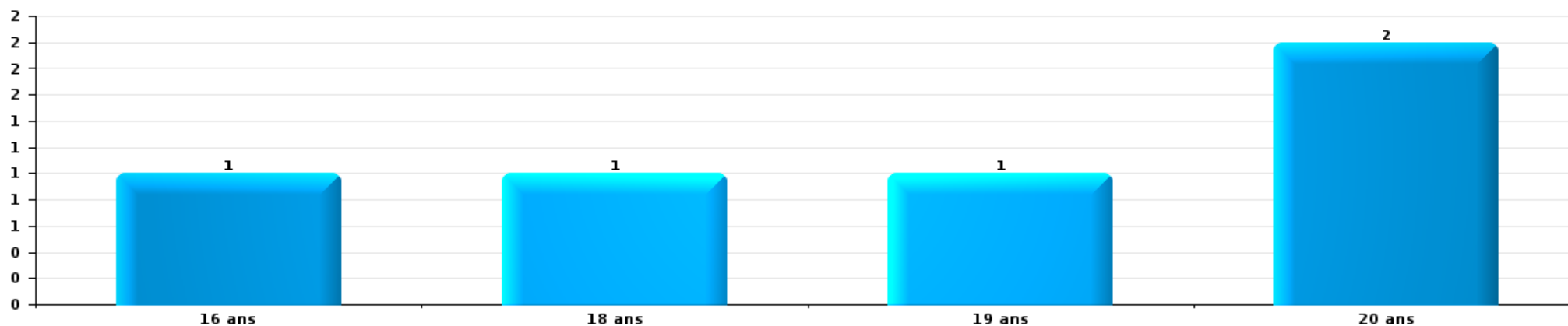
Drogues

Nombre de suspects-fait par âge (chronologique)



Fraude

Nombre de suspects-fait par âge (chronologique)





## 2.4. Nombre de suspects-fait selon l'âge des suspects identifiés (TOP 5 des figures criminelles)

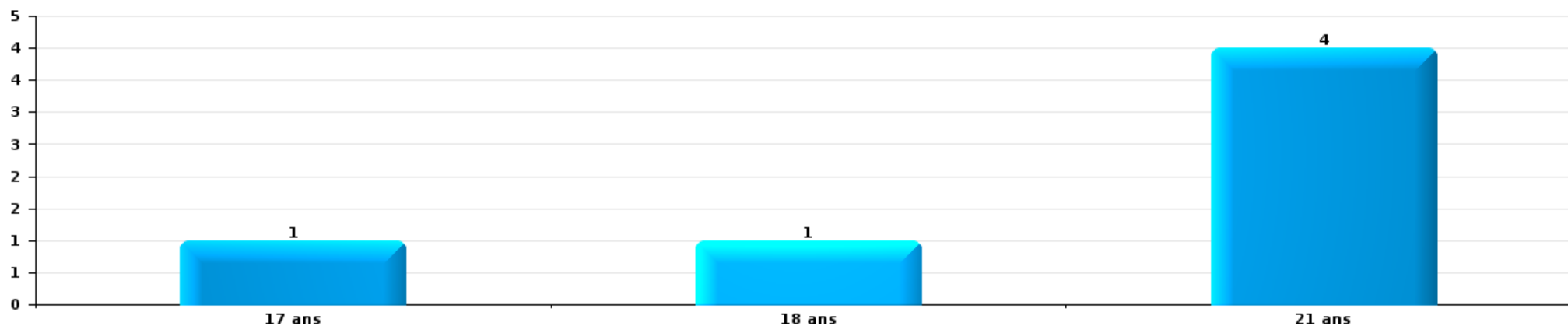
1) Lorsqu'un même suspect a commis plusieurs faits durant la période considérée, il est aussi comptabilisé plusieurs fois, qu'il ait le même âge ou non – 2) Les suspects au-dessous de 14 ans et à partir de 90 ans ne sont pas repris dans le tableau (voir également la note méthodologique)

### Lochristi

2023

### Vol dans ou sur un véhicule

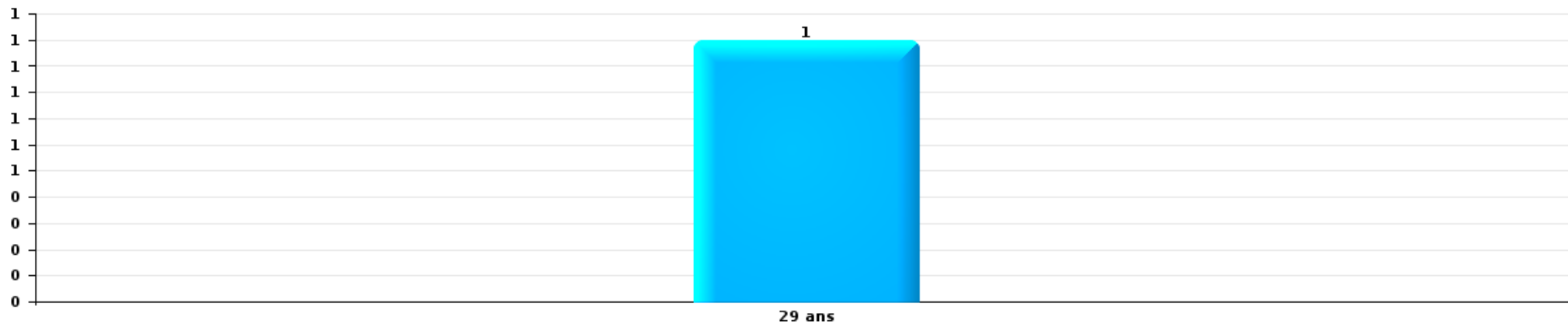
Nombre de suspects-fait par âge (chronologique)





Dégradation de voiture

Nombre de suspects-fait par âge (chronologique)



# ***STATISTIQUES POLICIERES DE CRIMINALITE***

---

***LIEU DE PERPETRATION: COMMUNE***

**Lochristi**

***ANNEXE I: DETAIL PAR CATEGORIE DE DELIT  
CODE PENAL***

## Infraction Code pénal

## Infr. contre l'intégrité physique

			2000	2013	2014	2015	2016	2017	2018	2019	2020	2021	2022	2023
Assassinat	Parricide (assassinat)	Tent.									1			
	Suite à incendie volontaire / explosion	Tent.			1									
	Autres	Tent.								2	1			
		Sous-total			1						2	2		
Meurtre	Non spécifié	Acc.	1											
	Autres	Tent.			1		1			1	3		2	
		Sous-total	1		1		1			1	3		2	
Coups et/ou blessures vol. en sphère familiale	Entre partenaires ou ex-partenaires	Acc.	4	27	40	25	36	26	26	43	48	52	46	17
	Lors d'un différend familial en général	Acc.	19											
	Par les parents envers un mineur	Acc.		2	3	1	3	1	5	3	9	4	5	1
	Par les parents envers personne vulnérable	Acc.							1					
	Envers les parents	Acc.		2	1	2	2	1	3	5	13	4	3	1
	Envers d'autres ascendants directs ou collatéraux	Acc.			3	2	3	1	1		2	6		
	Sous-total		23	31	47	30	44	29	36	51	72	66	54	19
Coups et/ou blessures vol. hors sphère familiale	Bagarres (=coups réciproques)	Acc.	8	10	10	8	12	15	22	24	19	12	19	7
	Coups envers fonctionnaire de police	Acc.	1	1	1	1	1	1	1	2	1			
	Envers un mineur par une pers. ayant autorité	Acc.				1	2			3			1	1
	Envers un mineur qualité de l'auteur inconnue	Acc.	3	4	1	1	1	5	5	3	3	4	5	
	Envers un arbitre de manifestation sportive	Acc.								1			1	
	Coups envers personnel transport public	Acc.										1		
	Coups envers profession médicale	Acc.				1	1							
	Coups envers personnel institut d'enseignement	Acc.		1		2				1	2			1
	Non spécifié	Acc.	27	33	46	29	27	41	31	33	22	31	42	10
	Sous-total		39	49	58	42	44	63	59	67	47	48	68	19
Abstention coupable	Acc.				3	1				1				
	Sous-total				3	1				1				
Autres infr. volontaires. c/ l'intégrité phys.	Privation de soins à enfant ou personne vulnérable	Acc.									1			
	Délaissement d'enfant ou personne vulnérable	Acc.											1	
	Abandon d'enfant dans le besoin	Acc.						1						
	Administration substances nuisibles	Acc.		1										
	Entrave méchante à la circulation	Acc.	2	2	3	1	3	3	4	1	6	1	1	1
	Voies de faits et violences légères	Acc.	1	6	2	4	2	2	3	1	3		2	
	Sous-total		3	9	5	5	5	6	7	2	10	1	4	1
Infr. involontaires contre l'intégrité physique	Coups et/ou blessures involontaires	Acc.	2	1		1	1	1	1		2			
	Morsure de chien	Acc.		1	2	2	1		1	6	2	2	2	
		Sous-total	2	2	2	3	2	1	2	6	4	2	2	
	Total		68	91	114	83	97	99	104	130	138	117	130	39

**Infr. contre la liberté individuelle**

		2000	2013	2014	2015	2016	2017	2018	2019	2020	2021	2022	2023
Enlèvement de mineur ou personne vulnérable	Enlèvement parental	Acc.		1	1					1			
	Autre enlèvement	Acc.			1								
		Sous-total		1	2					1			
Détenion par un particulier		Acc.						1	1	1			1
		Tent.								1			
		Sous-total						1	1	2			1
		Total		1	2			1	1	3			1

## Infr. contre les mœurs

			2000	2013	2014	2015	2016	2017	2018	2019	2020	2021	2022	2023
Viol n'ayant pas causé la mort	Victime < 10a	Acc.			1		1	1		1				
	Victime 10a - 14a	Acc.	1	1		1						1	2	
	Victime 14a - 16a	Acc.		1						1				
	Victime 16a - 18a	Acc.	1										2	
	Victime majeure	Acc.			2	3		1	5	1	3	2	3	
	Sous-total		2	2	3	4	1	2	5	3	3	5	5	
Viol n'ayant pas causé la mort (nvCPS)	Victime < 16a	Acc.											2	1
	Victime 16a - 18a	Acc.											2	
	Victime majeure	Acc.											2	
	Sous-total												6	1
Attentat à la pudeur avec violence / menace	Victime < 16a	Acc.		1		2	1		2		2			
	Victime 16a - 18a	Acc.											1	
	Victime majeure	Acc.		2	3			1	2		1	4		
	Sous-total			3	3	2	1	1	4		3	4	1	
Attentat à la pudeur sans violence / menace	Victime < 16a	Acc.	3		4	1	2	1	1	3	4	2		
	Victime 16a - 18a	Tent.							1					
	Victime âge inconnu	Acc.				1		1	1	1			1	
	Sous-total		3		4	1	3	1	4	5	5	3		
Atteinte intégrité sexuelle sans mort (nvCPS)	Victime < 16a	Acc.											4	
	Victime 16a - 18a	Acc.											1	
	Victime majeure	Acc.											2	
	Sous-total												7	
Pornographie infantine	Détention	Acc.				1					1			
	Distribution	Acc.		2	1		2	1	1	2	6	1	1	
	Sous-total			2	1		3	1	1	2	7	1	1	
Pornographie		Acc.									1			
		Sous-total									1			
Incitation à la débauche	Victime mineure	Acc.		6	8	3			2		3	1	1	
	Age victime inconnu	Tent.		1					1					
	Publicité par ICT pour débauche	Acc.		2										
	Autre publicité pour débauche	Acc.	1				1							
	Sous-total		1	9	8	3	1		3		3	1	1	
Exploitation de la débauche d'autrui	Victime mineure	Acc.							1					
	Victime majeure	Acc.		2	1	1						1		
	Sous-total			2	1	1			1			1		

**Infr. contre les mœurs**

			2000	2013	2014	2015	2016	2017	2018	2019	2020	2021	2022	2023
Outrage public aux bonnes mœurs	Actions (exhibitionnisme, etc.)	Acc.	3	1	5		1	3	1			1		
	Ecrits, images, objets	Acc.			3	1	2		1	2	1			
	Obscénités en public	Acc.						1		1				
	Contenu pornographique extrême ou violent (nvCPS)	Acc.												1
	Non spécifié	Acc.			1									
	<b>Sous-total</b>		<b>3</b>	<b>1</b>	<b>9</b>	<b>1</b>	<b>3</b>	<b>4</b>	<b>2</b>	<b>3</b>	<b>1</b>	<b>1</b>		<b>1</b>
Voyeurisme	Observation/enregistrement de nudité ou intimité	Acc.									2			
	Diffusion enregistrement nudité ou intimité	Acc.						1		1	1	1		
	<b>Sous-total</b>							<b>1</b>		<b>3</b>	<b>1</b>			
Voyeurisme via moyen technique ou autre (nvCPS)	Victime < 16a	Acc.												1
	<b>Sous-total</b>													<b>1</b>
Grooming (contact par ICT avec mineur < 16 ans)		Acc.									2			
		Tent.							1					
	<b>Sous-total</b>							<b>1</b>		<b>2</b>				
Exploitation sexuelle mineurs-prostitution (nvCPS)	Incitation à la débauche/prostit. (nvCPS)	Acc.												1
	<b>Sous-total</b>													<b>1</b>
Images d'abus sexuels de mineurs (nvCPS)	Production/diffusion images abus sexuels (nvCPS)	Acc.											3	
	<b>Sous-total</b>												<b>3</b>	
	<b>Total</b>		<b>9</b>	<b>19</b>	<b>29</b>	<b>12</b>	<b>12</b>	<b>9</b>	<b>22</b>	<b>13</b>	<b>28</b>	<b>17</b>	<b>24</b>	<b>4</b>



**Infr. contre autres valeurs morales et sentiments**

			2000	2013	2014	2015	2016	2017	2018	2019	2020	2021	2022	2023
Harcèlement	Harcèlement par téléphone (OLD)	Acc.	2											
		Acc.	7	65	55	34	43	30	41	42	63	52	39	8
	Sous-total	9	65	55	34	43	30	41	42	63	52	39	8	
Violation de sépulture		Acc.	4							1				
		Sous-total	4							1				
Violation du secret professionnel		Acc.			1	2		1			1			
		Sous-total			1	2		1			1			
Atteinte à l'honneur	Calomnie et diffamation	Acc.	4	11	9	7	6	9	9	8	7	4	7	
	Déclaration calomnieuse	Acc.		1				1					2	
	Imputation calomnieuse	Acc.			1	2	2	2		5	2		2	
	Divulgateion méchante	Acc.				1	1							
	Injures (Délit)	Acc.	1	4	4	2	1	1	2	2	4	4	3	
	Non spécifié	Acc.		1										
	Sous-total	5	17	14	12	10	13	11	15	13	8	14		
Vie privée	Violation de domicile par un particulier	Acc.	12	3	3	3	4	2	3	5	2	1		
	Violation du secret des lettres	Acc.						1	1	1				
	Sous-total	12	3	3	3	4	3	4	6	2	1			
Tapage nocturne		Acc.	19	6	6	9	7	8	4	4	4	6	4	
		Sous-total	19	6	6	9	7	8	4	4	4	6	4	
Violation de communication par particulier		Acc.		1				1		1				
		Sous-total		1				1		1				
Vie privée moeurs: publication identité victime		Acc.									1			1
		Sous-total									1			1
Cyberlokkig (leurre de mineur par ICT)		Acc.									1		1	
		Sous-total									1		1	
Occupation bien d'autrui (squatter)	Pénétrer / occuper / séjourner (bien non habité)	Acc.											1	
	Pas donner suite ordonnance d'évacuation/expulsion	Acc.												1
	Sous-total												1	1
	Total	49	92	79	60	64	56	60	69	85	67	59	10	

**Infr. relative au statut juridique de l'enfant**

			2000	2013	2014	2015	2016	2017	2018	2019	2020	2021	2022	2023
<b>Non-représentation d'enfants</b>	<b>Par les parents</b>	<b>Acc.</b>				1								
		<b>Sous-total</b>				1								
		<b>Total</b>				1								

## Vol et extorsion

				2000	2013	2014	2015	2016	2017	2018	2019	2020	2021	2022	2023
Vol avec circ. aggr.	Avec violence	Acc.	2	1	3					3			2	1	
		Tent.	3									4	1	2	
	Sans violence	Acc.	114	94	98	85	90	52	76	54	36	43	67		12
		Tent.	62	52	68	56	52	30	35	29	31	32	30		13
Sous-total			181	147	169	141	142	82	114	83	71	78	100	25	
Vol sans circ. aggr.	Avec violence	Acc.		3	1	1		4	2	1		4			
		Tent.	1		1		1		2						
	Sans violence, Vol à la tire	Acc.	7	14	23	10	13	13	10	5	3		4		2
		Tent.					1	1							
	Sans violence, Vol d'usage	Acc.											2		
	Sans violence, Vol domestique	Acc.	7	7	5	8	5	7	11	10	5	7	8		1
	Sans violence	Acc.	215	203	167	208	144	130	171	127	111	91	103		48
Tent.		9	2	6	11	9	7	5	5	6	1	12		3	
Sous-total			239	229	203	238	173	163	199	150	125	105	127	54	
Vol non spécifié		Acc.	29	1	2			1	1			1		1	
		Tent.	17												
	Sous-total	46	1	2			1	1			1		1		
Extorsion		Acc.		2	4	1	1			8	7	2	4	4	3
		Tent.			1	2	3	1	4	2			1	2	
	Sous-total		2	5	3	4	1	12	9	2	5	6		3	
Total			466	379	379	382	319	247	326	242	199	188	234	82	

## Fraude

		2000	2013	2014	2015	2016	2017	2018	2019	2020	2021	2022	2023
Blanchiment d'argent	Acc.			3	1	1	2	2	2	8	9	4	1
	Tent.							1					
	Sous-total			3	1	1	2	3	2	8	9	4	1
Recel	Recel simple	Acc.					1	1		2			
	Sous-total						1	1		2			
Grivèlerie	Carburant / lubrifiant	Acc.						1					
	Boissons et aliments	Acc.	1		1								
	Voiture de location	Acc.		2		2	2		3		1		
	Sous-total		1	2	1	2	2	1	3		1		
Détournement et destruction frauduleuse	Cel frauduleux	Acc.	11	585	520	491	180	5	6	2	4	1	4
	D'argent, de papiers, etc.	Acc.		1									
	D'objets saisis	Acc.		1		1	1		1	3	1	2	
	D'héritage	Acc.		1									
	Non spécifié	Acc.	6	1			1	1	1	1		1	
Sous-total		17	589	520	492	181	7	7	4	8	2	7	
Escroquerie	Fraude par internet	Acc.		18	28	12	28	32	38	65	74	55	59
	Tent.			4	1	10	3	6	8	13	5	4	1
	Escroquerie sans internet	Acc.		11	9	13	9	12	12	14	6	5	8
	Tent.			10	5	8	1	6	4	2	5	3	3
	Non spécifié	Acc.	7										
	Tent.		5										
Sous-total		12	43	43	43	41	56	62	94	90	67	71	
Tromperie	Marchandises vendues / travail fourni	Acc.				2	1						
	Tent.			1									
	Monnaies	Acc.	1										
Sous-total		1	1		2	1							
Abus de confiance et infr. apparentées	Abus de confiance	Acc.	14	20	15	12	19	13	11	19	13	8	12
	Abus des faiblesses	Acc.	2		2								1
	Sous-total		16	20	17	12	19	13	11	19	13	8	13
Abus de biens sociaux	Par des sociétés	Acc.						1					
	Sous-total							1					
Infr. liées à l'insolvabilité	Par le débiteur	Acc.		1					1			1	
	Non spécifié	Acc.				1	2	2	1			2	
	Sous-total		1		1		2	2	2			3	
Chèques sans provision		Acc.	4	1									
	Sous-total		4	1									
		Total	52	656	585	552	244	84	88	124	121	87	98

## Dégradation de la propriété

			2000	2013	2014	2015	2016	2017	2018	2019	2020	2021	2022	2023
Incendie volontaire	Dans lieu habité (de nuit)	Acc.	1				1			2		1		
		Tent.	1											
	Dans un autre lieu (de jour)	Acc.			1				2	1	2	1	3	
	Dans un autre lieu (de nuit)	Acc.	2	2	2	1		2		3	1	2		
		Tent.			1									
	Dans un autre lieu (moment indéterminé)	Acc.				1					2	1	2	
		Sous-total	4	2	4	2	1	2	2	6	5	5	5	
Destruction par explosion volontaire	Dans un autre lieu (de nuit)	Acc.				2								
	Dans un autre lieu (moment indéterminé)	Acc.				1								
		Sous-total				3								
Incendie involontaire		Acc.	11	10	6	10	12	12	15	10	2	3	2	
		Sous-total	11	10	6	10	12	12	15	10	2	3	2	
Destruction, dénaturation, dégradation	Avec circ. aggr.	Acc.	1		2		2		2					
	Destruction de biens agricoles	Acc.				1	1	1	1					
	Non spécifié	Acc.	4											
		Sous-total	5		2	1	3	1	3					
Vandalisme	Sur véhicules	Acc.	45	42	46	56	43	36	38	37	25	33	25	14
	Sur autres biens mobiliers	Acc.	67	9	7	7	6	8	23	13	5	13	21	3
	Graffitis	Acc.		4	1	2	2	1	1			5	4	
	Autres détériorations sur biens immobiliers	Acc.	17	35	34	36	35	40	38	43	32	29	50	8
	Dégradation de clôture	Acc.	1	7	5	4			3	4	3	2	2	
		Sous-total	130	97	93	105	86	85	103	97	65	82	102	25
		Total	150	109	105	121	102	100	123	113	72	90	109	25

**Infr. contre la Sécurité de l'Etat**

			2000	2013	2014	2015	2016	2017	2018	2019	2020	2021	2022	2023
<b>Terrorisme</b>	<b>Diffuser un message qui incite au terrorisme</b>	<b>Acc.</b>				1								
		<b>Sous-total</b>				1								
		<b>Total</b>				1								

FPF/DGR/DR/BIPOL - Statistiques policières de criminalité (date de clôture: 22/09/2023)  
 Les données pour les années 2001 jusqu'à 2012 ne sont plus publiées mais restent disponibles sur demande auprès du service BIPOL.  
 Les données pour 2023 ne concernent que le 1er trimestre.

## Infr. contre la sécurité publique

		2000	2013	2014	2015	2016	2017	2018	2019	2020	2021	2022	2023
Organisation criminelle	Acc.			1									
	Sous-total			1									
Association de malfaiteurs	Acc.			3	2	1		2	3		1		
	Sous-total			3	2	1		2	3		1		
Evasion de prisonniers	Non-entrée de congé	Acc.		1					1				
	Non-respect surveillance électronique	Acc.	2	2	2	1	1	2	1	1		2	
	Non spécifié	Acc.						1					
	Sous-total		2	3	2	1	1	3	2	1		2	
Menaces	Menace d'attentat	Acc.	2	1				1		2			
	Verbales	Acc.	23	28	22	20	16	25	25	25	26	19	3
	Ecrites	Acc.	4	12	5	7	7	8	12	14	5	19	2
	Par gestes, emblèmes	Acc.	7	10	8	17	7	8	11	14	15	13	12
	Alerte à la bombe	Acc.						1	1		1		
	Non spécifié	Acc.						1				1	
	Sous-total	55	47	49	44	34	31	47	52	56	45	51	5
	Total	58	49	56	48	36	32	52	57	57	46	53	5

## Infr. contre l'autorité publique

		2000	2013	2014	2015	2016	2017	2018	2019	2020	2021	2022	2023
Violence c/ personnes investies autorité publique	Acc.					1		1	2		1		
	Sous-total					1		1	2		1		
Rébellion	Rébellion armée Acc.								2	1		1	
	Rébellion non armée Acc.	3	8	9	7	8	4	4	11	7	8	9	2
	Sous-total	3	8	9	7	8	4	4	13	8	8	10	2
Outrages	Acc.	4	3	3	1	4		2	5	6	4	1	
	Sous-total	4	3	3	1	4		2	5	6	4	1	
Autres infractions	Bris de scellés Acc.						3				1		
	Sous-total						3				1		
	Total	7	11	12	8	13	7	7	20	14	14	11	2



## Infr. contre la foi publique

			2000	2013	2014	2015	2016	2017	2018	2019	2020	2021	2022	2023
Faux en écritures	Faux en écritures	Acc.	9	5	2	2	3	6	4	3	2	2	4	3
	Usage de faux en écrit. et écrit. falsifiées	Acc.	2	1	2			2	1		1		1	
		Sous-total	11	6	4	2	3	8	5	3	3	2	5	3
Usurpation	De fonctions	Acc.		1				1						
	De titres	Acc.									1			
	De nom	Acc.	2	3	4	1	1	3	7	6	5	12	5	3
		Sous-total	2	4	4	1	1	4	7	6	6	12	5	3
Contrefaçon / falsification	Contrefaçon	Acc.			1	1	1		1		1			
	Falsification	Acc.						1	1		2		2	
		Sous-total			1	1	1	1	2		3		2	
Fausses monnaies	Emission	Acc.	1	5						1			1	
		Tent.									1			
	Non spécifié	Acc.	3											
	Autres	Acc.									1			
		Sous-total	4	5						1	2		1	
Faux en justice	Fausses déclarations	Acc.		2	1				5		2			
		Sous-total		2	1				5		2			
		Total	17	17	10	4	5	13	19	10	16	14	13	6



**Lochristi**

**Infraction Code pénal**

**Infr. contre la famille**

		2000	2013	2014	2015	2016	2017	2018	2019	2020	2021	2022	2023
Refus du droit aux relations personnelles	Acc.	13	38	68	26	35	10	24	20	25	51	47	2
	Tent.	1											
	Sous-total	14	38	68	26	35	10	24	20	25	51	47	2
Non-acquittement pension alimentaire	Acc.	9	4	3						3	1	3	1
	Tent.												
	Sous-total	9	4	3						3	1	3	1
	Total	23	42	71	26	35	10	24	20	28	52	50	3

**Criminalité informatique**

		2000	2013	2014	2015	2016	2017	2018	2019	2020	2021	2022	2023
Hacking	Acc.		3	5	1	10	4	20	36	19	23	12	2
	Tent.						1		1				
	Sous-total		3	5	1	10	5	20	37	19	23	12	2
Faux en informatique	Acc.			3	3	2	2	2	13	11	11	10	5
	Tent.				1								
	Sous-total			3	4	2	2	2	13	11	11	10	5
Fraude informatique	Acc.		8	5	3	6	11	30	34	48	57	59	22
	Tent.		2	1	2		1	2	10	5	4	7	1
	Sous-total		10	6	5	6	12	32	44	53	61	66	23
Sabotage	Acc.			2		1		3	5	2		3	
	Tent.												
	Sous-total			2		1		3	5	2		3	
	Total		13	16	10	19	19	57	99	85	95	91	30



Exercice illégal de l'autorité publique

		2000	2013	2014	2015	2016	2017	2018	2019	2020	2021	2022	2023
Usurpation de pouvoir	Acc.						1						
	Sous-total						1						
Actes arbitraires	Acc.	1											
	Sous-total	1											
	Total	1					1						

Marchand de sommeil

		2000	2013	2014	2015	2016	2017	2018	2019	2020	2021	2022	2023
Sans circ. aggr.	Acc.						1						
	Sous-total						1						
	Total						1						

Traite des êtres humains

		2000	2013	2014	2015	2016	2017	2018	2019	2020	2021	2022	2023
Exploitation sexuelle	Acc.							1		1			
	Sous-total							1		1			
Exploitation économique	Acc.		1								1		
	Sous-total		1								1		
	Total		1					1		1	1		

Autres infractions Code pénal

		2000	2013	2014	2015	2016	2017	2018	2019	2020	2021	2022	2023
	Acc.				1	1					1		
	Sous-total				1	1					1		
	Total				1	1					1		



**Contravention Code pénal**

		2000	2013	2014	2015	2016	2017	2018	2019	2020	2021	2022	2023
<b>Injures (Contravention)</b>	<b>Acc.</b>	3											
	<b>Sous-total</b>	3											
<b>Destruction d'animaux (Contravention)</b>	<b>Acc.</b>	3											
	<b>Sous-total</b>	3											
<b>Autres contraventions CP</b>	<b>Acc.</b>	7	1	1	1								
	<b>Sous-total</b>	7	1	1	1								
<b>Total</b>		<b>13</b>	<b>1</b>	<b>1</b>	<b>1</b>								

# ***STATISTIQUES POLICIERES DE CRIMINALITE***

---

***LIEU DE PERPETRATION: COMMUNE***

**Lochristi**

***ANNEXE II: DETAIL PAR CATEGORIE DE DELIT  
LOIS SPECIALES***



Lochristi

Infraction Lois spéciales

Drogues

			2000	2013	2014	2015	2016	2017	2018	2019	2020	2021	2022	2023
Détention		Acc.	23	14	21	29	34	31	16	46	57	42	36	11
		Sous-total	23	14	21	29	34	31	16	46	57	42	36	11
Usage	Usage en groupe	Acc.	12											
	Usage individuel	Acc.	19											
	Faciliter l'usage	Acc.			1			1		2	1	1		
	Désordre, scandale ou danger dans un espace public	Acc.									1			
		Sous-total	31		1			1		2	2	1		
Importation et exportation		Acc.	6					1	2			1	1	
		Sous-total	6					1	2			1	1	
Fabrication		Acc.		1	3	1	1	4	1	1	3		1	
		Sous-total		1	3	1	1	4	1	1	3		1	
Commerce		Acc.	1	4	1	7	4	3	8	13	10	7	4	1
		Sous-total	1	4	1	7	4	3	8	13	10	7	4	1
Autres		Acc.	1	1				1	1			1		
		Sous-total	1	1				1	1			1		
		Total	62	20	26	37	39	41	28	62	72	52	42	12



Législation sur les étrangers

			2000	2013	2014	2015	2016	2017	2018	2019	2020	2021	2022	2023
Transmigration illégale	Mariages simulés/blancs sans récompense/contrainte	Acc.		1	4	2	2	3		3	1	1		
	Cohab. légale de complais. sans récompense/contr.	Acc.											1	
	Accès au territoire	Acc.	10	3	12	21	21	3	4	18	6	3	1	3
	Séjour	Acc.	4	3	5	7	2	8	12	16	7	8	16	1
	Éloignement	Acc.				1								
	Inscription au registre des étrangers	Acc.			2	1		3			1			
	<b>Sous-total</b>		<b>14</b>	<b>7</b>	<b>23</b>	<b>31</b>	<b>26</b>	<b>17</b>	<b>16</b>	<b>37</b>	<b>15</b>	<b>12</b>	<b>18</b>	<b>4</b>
Trafic d'êtres humains	Acc.			1		3	2	1	5	2	2	2	2	
	<b>Sous-total</b>			<b>1</b>		<b>3</b>	<b>2</b>	<b>1</b>	<b>5</b>	<b>2</b>	<b>2</b>	<b>2</b>	<b>2</b>	
Aide au séjour illégal	Acc.			1										
	<b>Sous-total</b>			<b>1</b>										
Non spécifié	Acc.	1	1											
	<b>Sous-total</b>		<b>1</b>											
	<b>Total</b>		<b>15</b>	<b>7</b>	<b>25</b>	<b>31</b>	<b>29</b>	<b>19</b>	<b>17</b>	<b>42</b>	<b>17</b>	<b>14</b>	<b>20</b>	<b>4</b>



**Environnement**

			2000	2013	2014	2015	2016	2017	2018	2019	2020	2021	2022	2023
<b>Déchets</b>	Déchets par professionnel	Acc.		2	2	1		1				1	2	
	Déchets par particulier	Acc.		8	4	4	5	2	7	6	7	6	4	1
	Déchets par personne indéterminée	Acc.	17											
	Déchets: permis/autorisation	Acc.											1	
	Non spécifié	Acc.	5											
	<b>Sous-total</b>		<b>22</b>	<b>10</b>	<b>6</b>	<b>5</b>	<b>5</b>	<b>3</b>	<b>7</b>	<b>6</b>	<b>7</b>	<b>7</b>	<b>7</b>	<b>1</b>
<b>Autres que déchets</b>	Urbanisme	Acc.	22	8	2	5	3	3	7	2	1	5	1	
	Permis d'environnement	Acc.			2	6	6	15	10	1	4			
	Bruit	Acc.	22	2	1	1		1			2			
	Pollution de l'eau	Acc.	2											
	Pollution de l'air	Acc.	2							1				
	Pollution du sol	Acc.							1					
	Autres nuisances en matière d'environnement	Acc.	8									2		
	<b>Sous-total</b>		<b>56</b>	<b>10</b>	<b>5</b>	<b>12</b>	<b>9</b>	<b>19</b>	<b>18</b>	<b>4</b>	<b>7</b>	<b>7</b>	<b>1</b>	
<b>Biodiversité / Faune et flore</b>	Bien-être animal	Acc.	4	3	1	1	1	4	2	12	8	4	5	2
	Protection de la nature	Acc.	6		4		2	1	2					
	Permis / autorisation animaux	Acc.							1	1			1	
	Destruction d'animaux	Acc.		2	1		2	1		1				
	<b>Sous-total</b>		<b>10</b>	<b>5</b>	<b>6</b>	<b>1</b>	<b>5</b>	<b>6</b>	<b>5</b>	<b>14</b>	<b>8</b>	<b>4</b>	<b>6</b>	<b>2</b>
<b>Non spécifié</b>	<b>Acc.</b>	<b>3</b>												
	<b>Sous-total</b>		<b>3</b>											
	<b>Total</b>		<b>91</b>	<b>25</b>	<b>17</b>	<b>18</b>	<b>19</b>	<b>28</b>	<b>30</b>	<b>24</b>	<b>22</b>	<b>18</b>	<b>14</b>	<b>3</b>





**Armes et explosifs**

			2000	2013	2014	2015	2016	2017	2018	2019	2020	2021	2022	2023
Détention illégale	Arme à feu	Acc.		13	8	10	7		32	15	2	2	2	1
	Arme blanche ou non à feu	Acc.		4	4	6	3	12	4	5	6	3	6	1
	Munition	Acc.								1	1	1	1	
	<b>Sous-total</b>			<b>17</b>	<b>12</b>	<b>16</b>	<b>10</b>	<b>12</b>	<b>36</b>	<b>21</b>	<b>9</b>	<b>6</b>	<b>9</b>	<b>2</b>
Port / transport illégal	Arme à feu	Acc.							1	2	1		1	
	Arme blanche ou non à feu	Acc.		1	4	4	5	2	4	5	7	11	5	1
	Non spécifié	Acc.	2											
	<b>Sous-total</b>		<b>2</b>	<b>1</b>	<b>4</b>	<b>4</b>	<b>5</b>	<b>2</b>	<b>5</b>	<b>7</b>	<b>8</b>	<b>11</b>	<b>6</b>	<b>1</b>
Explosifs		Acc.											1	
	<b>Sous-total</b>												<b>1</b>	
Autre	Stockage	Acc.										1		
	Défaut signalement vol ou perte	Acc.									1			
	Non spécifié	Acc.	1											
	<b>Sous-total</b>		<b>1</b>								<b>1</b>	<b>1</b>		
<b>Total</b>		<b>3</b>	<b>18</b>	<b>16</b>	<b>20</b>	<b>15</b>	<b>14</b>	<b>41</b>	<b>28</b>	<b>18</b>	<b>18</b>	<b>16</b>	<b>3</b>	

**Protection de la personne**

			2000	2013	2014	2015	2016	2017	2018	2019	2020	2021	2022	2023
Discrimination	Racisme et xénophobie	Acc.	1								1			
	Fondée sur son orientation sexuelle (homophobie)	Acc.									1			
	Autre discrimination	Acc.									1			
	<b>Sous-total</b>		<b>1</b>								<b>3</b>			
Protection de la vie privée		Acc.	2		1	2		3	1		1	1		
	<b>Sous-total</b>		<b>2</b>	<b>1</b>	<b>2</b>		<b>3</b>	<b>1</b>		<b>1</b>	<b>1</b>			
Caméras de surveillance		Acc.								1				
	<b>Sous-total</b>									<b>1</b>				
Droit à l'image		Acc.							2			1	3	
	<b>Sous-total</b>								<b>2</b>			<b>1</b>	<b>3</b>	
Autres		Acc.	4											
	<b>Sous-total</b>		<b>4</b>											
<b>Total</b>		<b>7</b>		<b>1</b>	<b>2</b>		<b>3</b>	<b>3</b>	<b>1</b>	<b>4</b>	<b>2</b>	<b>3</b>		



**Lochristi**

**Infraction Lois spéciales**

**Hormones et dopage**

		2000	2013	2014	2015	2016	2017	2018	2019	2020	2021	2022	2023
<b>Détention</b>	Acc.			1	1				1				
	Sous-total:			1	1				1				
<b>Usage</b>	Acc.						1						
	Sous-total:						1						
<b>Fabrication et distribution</b>	Acc.			1									
	Sous-total:			1									
<b>Non spécifié</b>	Acc.		1	1									
	Sous-total:		1	1									
	<b>Total:</b>		<b>1</b>	<b>3</b>	<b>1</b>		<b>1</b>		<b>1</b>				

**Protection de la jeunesse**

		2000	2013	2014	2015	2016	2017	2018	2019	2020	2021	2022	2023
<b>Législation sur l'obligation scolaire</b>	Acc.	1	2	3	1	1							
	Sous-total:	1	2	3	1	1							
<b>Législation sur la protection de la jeunesse</b>	Acc.	1	15	29	19	35	25	23	27	25	17	28	8
	Tent.						1						
	Sous-total:	1	15	29	19	35	26	23	27	25	17	28	8
<b>Non spécifié</b>	Acc.			2		1							
	Sous-total:			2		1							
	<b>Total:</b>	<b>2</b>	<b>17</b>	<b>34</b>	<b>20</b>	<b>37</b>	<b>26</b>	<b>23</b>	<b>27</b>	<b>25</b>	<b>17</b>	<b>28</b>	<b>8</b>



Code pénal social

		2000	2013	2014	2015	2016	2017	2018	2019	2020	2021	2022	2023
<b>Harcèlement au travail</b>	Acc.			1				1		1			
	Sous-total:			1				1		1			
<b>Rémunération et autres avantages patrimoniaux</b>	Acc.										1		
	Sous-total:										1		
<b>Travail illégal</b>	Acc.	2								1			
	Sous-total:	2								1			
<b>Fraude sociale aux cotisations (travail au noir)</b>	Acc.			1						2	3		
	Sous-total:			1						2	3		
<b>Documents sociaux</b>	Acc.										1		
	Sous-total:										1		
<b>Infr. contre foi publique en droit pénal social</b>	Acc.							2	2	1	1		
	Sous-total:							2	2	1	1		
<b>Escroquerie en droit pénal social</b>	Acc.						1			1	1		
	Sous-total:						1			1	1		
	Total:	2		2			1	3	2	6	7		

Ivresse et alcool

		2000	2013	2014	2015	2016	2017	2018	2019	2020	2021	2022	2023
<b>Ivresse publique</b>	Acc.	1	6	12	13	10	4	11	11	13	15	7	7
	Sous-total:	1	6	12	13	10	4	11	11	13	15	7	7
	Total:	1	6	12	13	10	4	11	11	13	15	7	7

Registre de population

		2000	2013	2014	2015	2016	2017	2018	2019	2020	2021	2022	2023
	Acc.	25	48	42	49	62	64	61	63	49	54	71	23
	Sous-total:	25	48	42	49	62	64	61	63	49	54	71	23
	Total:	25	48	42	49	62	64	61	63	49	54	71	23



Carte d'identité

		2000	2013	2014	2015	2016	2017	2018	2019	2020	2021	2022	2023
<b>Pas en possession</b>	Acc.	4				1		1					
	Sous-total:	4				1		1					
<b>Refus de présentation</b>	Acc.			1									
	Sous-total:			1									
<b>Non spécifié</b>	Acc.		3										
	Sous-total:		3										
<b>Autres</b>	Acc.								1				
	Sous-total:								1				
	Total:	4	3	1		1		1	1				

Santé publique

		2000	2013	2014	2015	2016	2017	2018	2019	2020	2021	2022	2023
<b>Politique de la santé</b>	Acc.									1			
	Sous-total:									1			
<b>Interdiction de fumer</b>	Acc.			1									
	Sous-total:			1									
<b>Refus ou négligence respect mesures</b>	Acc.									128	56	2	
	Sous-total:									128	56	2	
<b>Non spécifié</b>	Acc.									1			
	Sous-total:									1			
<b>Autres</b>	Acc.	5								3	1		
	Sous-total:	5								3	1		
	Total:	5		1						133	57	2	



Travail

		2000	2013	2014	2015	2016	2017	2018	2019	2020	2021	2022	2023
<b>Règlement général protection du travail</b>	Acc.									1	1	1	
	Sous-total:									1	1	1	
<b>Commerce ambulant</b>	Acc.	1	1		1				1	1	1		
	Sous-total:	1	1		1				1	1	1		
<b>Protection professions libérales et intellec.</b>	Acc.						1						
	Sous-total:						1						
<b>Infractions mesure interdiction professionnelle</b>	Acc.			2				1			1		
	Sous-total:			2				1			1		
<b>Fraude sociale aux cotisations (travail au noir)</b>	Acc.		2			1		1				1	
	Sous-total:		2			1		1				1	
<b>Autres</b>	Acc.		2	3	4	1	1	1	2		3	2	
	Sous-total:		2	3	4	1	1	1	2		3	2	
	Total:	1	5	5	5	2	2	3	3	2	6	4	

Protection des revenus publics

		2000	2013	2014	2015	2016	2017	2018	2019	2020	2021	2022	2023
<b>Fraude sociale aux allocations</b>	Acc.									1			
	Sous-total:									1			
<b>Fraude fiscale - impôts sur le revenu</b>	Acc.	1		1		1	1					1	
	Sous-total:	1		1		1	1					1	
<b>Non spécifié</b>	Acc.	1											
	Sous-total:	1											
	Total:	2		1		1	1			1		1	



Législation économique

		2000	2013	2014	2015	2016	2017	2018	2019	2020	2021	2022	2023
<b>Sociétés</b>	<b>Acc.</b>			1	2	5	5	4	7	2	4	6	2
	<b>Sous-total:</b>			1	2	5	5	4	7	2	4	6	2
<b>Autres</b>	<b>Acc.</b>									1			
	<b>Sous-total:</b>									1			
	<b>Total:</b>			1	2	5	5	4	7	3	4	6	2

Pratiques commerciales

		2000	2013	2014	2015	2016	2017	2018	2019	2020	2021	2022	2023
<b>Pratiques du marché et protection du consommateur</b>	<b>Acc.</b>	3	1										
	<b>Sous-total:</b>	3	1										
<b>Registre de commerce</b>	<b>Acc.</b>											1	
	<b>Sous-total:</b>											1	
<b>Autres</b>	<b>Acc.</b>	1											
	<b>Sous-total:</b>	1											
	<b>Total:</b>	4	1									1	



Autres lois spéciales

		2000	2013	2014	2015	2016	2017	2018	2019	2020	2021	2022	2023
<b>Transport</b>	<b>Acc.</b>				1		2	1		1	1	1	
	<b>Sous-total:</b>				1		2	1		1	1	1	
<b>Loteries et jeux de hasard</b>	<b>Acc.</b>	1			1								
	<b>Sous-total:</b>	1			1								
<b>Dégradation involontaire câbles télécommunication</b>	<b>Acc.</b>								1	9	13	6	4
	<b>Sous-total:</b>								1	9	13	6	4
<b>Infractions Loi police chemins de fer</b>	<b>Acc.</b>						1						
	<b>Sous-total:</b>						1						
<b>Moyens de communications électroniques</b>	<b>Acc.</b>										1		
	<b>Sous-total:</b>										1		
<b>Autres</b>	<b>Acc.</b>	3		1									
	<b>Sous-total:</b>	3		1									
	<b>Total:</b>	4		1	2		3	1	1	10	15	7	4

# ***STATISTIQUES POLICIERES DE CRIMINALITE***

---

***LIEU DE PERPETRATION: COMMUNE***

**Lochristi**

***ANNEXE III: DETAIL  
FIGURES CRIMINELLES / PHENOMENES***





Lochristi

FC Vol moyen de transport

		2000	2013	2014	2015	2016	2017	2018	2019	2020	2021	2022	2023
Vol de voiture	Acc.	12	11	10	6	2	3	2	3	1	2		1
	Tent.	1	1	2		1					1		
	<b>Total</b>	<b>13</b>	<b>12</b>	<b>12</b>	<b>6</b>	<b>3</b>	<b>3</b>	<b>2</b>	<b>3</b>	<b>1</b>	<b>3</b>		<b>1</b>
Vol de moto	Acc.	1	2		1			1					
	Total	1	2		1			1					
Vol dans les garages	Acc.			1	1						1		
	Total			1	1						1		
Vol de vélomoteur	Acc.	11	1				1		1	1		1	1
	Total	11	1				1		1	1		1	1
Vol de vélo	Acc.	63	48	39	46	39	26	53	33	16	16	21	7
	Tent.	1				1						1	
	<b>Total</b>	<b>64</b>	<b>48</b>	<b>39</b>	<b>46</b>	<b>40</b>	<b>26</b>	<b>53</b>	<b>33</b>	<b>16</b>	<b>16</b>	<b>22</b>	<b>7</b>



**FC Cambriolage**

		2000	2013	2014	2015	2016	2017	2018	2019	2020	2021	2022	2023
<b>Cambriolage dans habitation</b>	Acc.	72	45	48	35	51	33	39	22	20	32	42	8
	Tent.	59	32	47	39	40	18	24	20	25	29	26	9
	<b>Total</b>	<b>131</b>	<b>77</b>	<b>95</b>	<b>74</b>	<b>91</b>	<b>51</b>	<b>63</b>	<b>42</b>	<b>45</b>	<b>61</b>	<b>68</b>	<b>17</b>
<b>Cambriolage ds entreprise ou commerce</b>	Acc.	25	12	17	14	9	9	4	9	6	8	7	1
	Tent.	8	11	6	9	1	4		7	2	2	1	1
	<b>Total</b>	<b>33</b>	<b>23</b>	<b>23</b>	<b>23</b>	<b>10</b>	<b>13</b>	<b>4</b>	<b>16</b>	<b>8</b>	<b>10</b>	<b>8</b>	<b>2</b>
<b>Cambriolage ds service public ou bâtiment administ</b>	Acc.	6	7	5	4	6	1	11	1	3	1	1	2
	Tent.	2	2	1	2	3	2	4		1			1
	<b>Total</b>	<b>8</b>	<b>9</b>	<b>6</b>	<b>6</b>	<b>9</b>	<b>3</b>	<b>15</b>	<b>1</b>	<b>4</b>	<b>1</b>	<b>1</b>	<b>3</b>
<b>Vol au béliier</b>	Acc.	2											
	<b>Total</b>	<b>2</b>											
<b>Cambriolage dans bâtiment (total)</b>	Acc.	103	64	69	53	66	43	54	32	29	41	50	11
	Tent.	69	45	54	50	44	24	28	27	28	31	27	11
	<b>Total</b>	<b>172</b>	<b>109</b>	<b>123</b>	<b>103</b>	<b>110</b>	<b>67</b>	<b>82</b>	<b>59</b>	<b>57</b>	<b>72</b>	<b>77</b>	<b>22</b>

**FC Vol autre**

		2000	2013	2014	2015	2016	2017	2018	2019	2020	2021	2022	2023
<b>Vol à main armée</b>	Acc.	2	1				1	2			1	1	
	Tent.	1						1		1	1	1	
	<b>Total</b>	<b>3</b>	<b>1</b>				<b>1</b>	<b>3</b>		<b>1</b>	<b>2</b>	<b>2</b>	
<b>Vol avec violence sans arme</b>	Acc.	3	5	7	2	1	3	11	9	1	9	2	2
	Tent.	3		2	2	3	2	3	4	3	1	2	
	<b>Total</b>	<b>6</b>	<b>5</b>	<b>9</b>	<b>4</b>	<b>4</b>	<b>5</b>	<b>14</b>	<b>13</b>	<b>4</b>	<b>10</b>	<b>4</b>	<b>2</b>
<b>Vol dans ou sur un véhicule</b>	Acc.	22	27	29	35	26	10	34	19	3	4	18	5
	Tent.	3	3	10	6	5	4	4	4	2		6	2
	<b>Total</b>	<b>25</b>	<b>30</b>	<b>39</b>	<b>41</b>	<b>31</b>	<b>14</b>	<b>38</b>	<b>23</b>	<b>5</b>	<b>4</b>	<b>24</b>	<b>7</b>
<b>Vol d'armes et explosifs</b>	Acc.	1	3	2	1	1	1		1	1		2	
	<b>Total</b>	<b>1</b>	<b>3</b>	<b>2</b>	<b>1</b>	<b>1</b>	<b>1</b>		<b>1</b>	<b>1</b>		<b>2</b>	



**FC Vol autre**

		2000	2013	2014	2015	2016	2017	2018	2019	2020	2021	2022	2023
<b>Steaming</b>	Acc.			1						1			
	Tent.									1			
	<b>Total</b>			1						2			
<b>Arrachage de sac à main</b>	Acc.			1									
	Tent.												
	<b>Total</b>			1									
<b>Vol à l'arraché</b>	Acc.	1		1	1		1	2		1		1	
	Tent.						1			1			
	<b>Total</b>	1		1	1		2	2		2		1	
<b>Vol à la tire</b>	Acc.	12	14	23	10	13	15	12	5	3		4	2
	Tent.					1	1						
	<b>Total</b>	12	14	23	10	14	16	12	5	3		4	2
<b>Vol à l'étalage</b>	Acc.	9	40	34	66	27	28	22	25	18	35	34	21
	Tent.	3	2	3	7	1	2	2	2	1			1
	<b>Total</b>	12	42	37	73	28	30	24	27	19	35	34	22
<b>Vol par ruse</b>	Acc.		4	9	8	5	5	2	2	1		1	2
	Tent.			1		1	1	1			1	1	
	<b>Total</b>		4	10	8	6	6	3	2	1	1	2	2
<b>Vol de métaux</b>	Acc.		2	2	3		3	4		4	1	1	
	Tent.												
	<b>Total</b>		2	2	3		3	4		4	1	1	
<b>Vol sur les chantiers</b>	Acc.	4	2	2	6		3	3	2	3		3	
	Tent.	3								1			
	<b>Total</b>	7	2	2	6		3	3	2	4		3	
<b>Home-invasion</b>	Acc.							2					
	Tent.												
	<b>Total</b>							2					
<b>Vol d'animaux</b>	Acc.	3	2				1	2	6	1	1	1	
	Tent.												
	<b>Total</b>	3	2				1	2	6	1	1	1	



**FC Vol autre**

		2000	2013	2014	2015	2016	2017	2018	2019	2020	2021	2022	2023
Vol de cargaison	Acc.			1	1				1				
	Tent.			2									
	<b>Total</b>			3	1				1				

**Criminalité ICT**

		2000	2013	2014	2015	2016	2017	2018	2019	2020	2021	2022	2023
Fraude de cartes de paiements	Acc.		1	1		1	2	3		1	2	3	1
	<b>Total</b>		1	1		1	2	3		1	2	3	1
Phishing	Acc.							1	2	15	43	28	9
	Tent.								2	1	1		
	<b>Total</b>							1	4	16	44	28	9
Ransomware	Acc.									1		2	
	<b>Total</b>									1		2	
Skimming	Acc.		1					1			1	1	
	<b>Total</b>		1					1			1	1	

**FC Autre**

		2000	2013	2014	2015	2016	2017	2018	2019	2020	2021	2022	2023
Violence contre les métiers d'intérêt général	Acc.	1	2	1	3	3	2	2	5	3	2		1
	<b>Total</b>	1	2	1	3	3	2	2	5	3	2		1
Viol collectif	Acc.	1									1		
	<b>Total</b>	1									1		
Graffiti	Acc.		4	1	2	2	1	1			4	4	
	<b>Total</b>		4	1	2	2	1	1			4	4	
Dégradation de voiture	Acc.	3	11	8	13	8	5	6	9	2	4	3	3
	<b>Total</b>	3	11	8	13	8	5	6	9	2	4	3	3
Rixe au couteau	Acc.										2	1	
	Tent.					1							
	<b>Total</b>					1					2	1	



**PH Violence intrafamiliale (VIF)**

		2000	2013	2014	2015	2016	2017	2018	2019	2020	2021	2022	2023
VIF: physique, dans le couple	Acc.	4	30	41	25	38	26	29	46	48	53	47	17
	Tent.								2			2	
	<b>Total</b>	<b>4</b>	<b>30</b>	<b>41</b>	<b>25</b>	<b>38</b>	<b>26</b>	<b>29</b>	<b>48</b>	<b>48</b>	<b>53</b>	<b>49</b>	<b>17</b>
VIF: physique, envers des descendants	Acc.		2	5	2	5	2	8	6	14	5	7	1
	Tent.									1			
	<b>Total</b>		<b>2</b>	<b>5</b>	<b>2</b>	<b>5</b>	<b>2</b>	<b>8</b>	<b>6</b>	<b>15</b>	<b>5</b>	<b>7</b>	<b>1</b>
VIF: physique, envers d'autres membres	Acc.	19	4	7	5	7	5	7	6	17	14	6	1
	Tent.									2		1	
	<b>Total</b>	<b>19</b>	<b>4</b>	<b>7</b>	<b>5</b>	<b>7</b>	<b>5</b>	<b>7</b>	<b>6</b>	<b>19</b>	<b>14</b>	<b>7</b>	<b>1</b>
VIF: sexuelle, dans le couple	Acc.						1	1		1	1		
	Tent.												
	<b>Total</b>						<b>1</b>	<b>1</b>		<b>1</b>	<b>1</b>		
VIF: sexuelle, envers des descendants	Acc.	1		2	1	3	1		1	1		1	
	Tent.												
	<b>Total</b>	<b>1</b>		<b>2</b>	<b>1</b>	<b>3</b>	<b>1</b>		<b>1</b>	<b>1</b>		<b>1</b>	
VIF: sexuelle, envers d'autres membres	Acc.								1				
	Tent.												
	<b>Total</b>								<b>1</b>				
VIF: psychique, dans le couple	Acc.	13	43	73	30	43	13	27	28	37	58	53	2
	Tent.	1											
	<b>Total</b>	<b>14</b>	<b>43</b>	<b>73</b>	<b>30</b>	<b>43</b>	<b>13</b>	<b>27</b>	<b>28</b>	<b>37</b>	<b>58</b>	<b>53</b>	<b>2</b>
VIF: psychique, envers des descendants	Acc.					1			2	5	1	2	
	Tent.												
	<b>Total</b>					<b>1</b>			<b>2</b>	<b>5</b>	<b>1</b>	<b>2</b>	
VIF: psychique, envers d'autres membres	Acc.		1	3	2	2	1	2	3	1	3	2	2
	Tent.												
	<b>Total</b>		<b>1</b>	<b>3</b>	<b>2</b>	<b>2</b>	<b>1</b>	<b>2</b>	<b>3</b>	<b>1</b>	<b>3</b>	<b>2</b>	<b>2</b>
VIF: économique, dans le couple	Acc.		3	2	3	2	1	3	3	2	3	3	1
	Tent.						1						
	<b>Total</b>		<b>3</b>	<b>2</b>	<b>3</b>	<b>2</b>	<b>2</b>	<b>3</b>	<b>3</b>	<b>2</b>	<b>3</b>	<b>3</b>	<b>1</b>
VIF: économique, envers des descendants	Acc.	1		1									
	Tent.												
	<b>Total</b>	<b>1</b>		<b>1</b>									

FPF/DGR/DRI/BIPOL - Statistiques policières de criminalité (date de clôture: 22/09/2023)  
 Les données pour les années 2001 jusqu'à 2012 ne sont plus publiées mais restent disponibles sur demande auprès du service BIPOL.  
 Les données pour 2023 ne concernent que le 1er trimestre.



**PH Violence intrafamiliale (VIF)**

		2000	2013	2014	2015	2016	2017	2018	2019	2020	2021	2022	2023
VIF: économique, envers d'autres membres	Acc.	10	4	4		1	2			5	2	6	2
	Total	10	4	4		1	2			5	2	6	2

**PH Hormones et dopage**

		2000	2013	2014	2015	2016	2017	2018	2019	2020	2021	2022	2023
Dopage humain	Acc.			2	1		1		1				
	Total			2	1		1		1				
Engraissement illégal	Acc.		1	1									
	Total		1	1									

**PH Drogues**

		2000	2013	2014	2015	2016	2017	2018	2019	2020	2021	2022	2023
Vente de cocaïne	Acc.		1		2	2		1	1			1	
	Total		1		2	2		1	1			1	
Production de drogues synthétiques	Acc.			1									
	Total			1									
Import-export de drogues synthétiques	Acc.							1			1		
	Total							1			1		
Vente de drogues synthétiques	Acc.			1	2	1			2				
	Total			1	2	1			2				
Production de cannabis (culture)	Acc.		1	1	1	1	1	1		2		1	
	Total		1	1	1	1	1	1		2		1	
Import-export de cannabis en grande quantité	Acc.											1	
	Total											1	
Vente de cannabis en grande quantité	Acc.									1		1	
	Total									1		1	
Vente-traffic d héroïne	Acc.		1		1								
	Total		1		1								



**PH Traite des êtres humains**

		2000	2013	2014	2015	2016	2017	2018	2019	2020	2021	2022	2023
<b>TEH - exploitation économique</b>	Acc.		1								1		
	Total		1								1		
<b>TEH - exploitation sexuelle</b>	Acc.		1	1	1			2		1	1		1
	Total		1	1	1			2		1	1		1

**PH Violence dans l'espace public**

		2000	2013	2014	2015	2016	2017	2018	2019	2020	2021	2022	2023
<b>Violence physique (transport public)</b>	Acc.		2	1	1	1	2	1			1	1	
	Total		2	1	1	1	2	1			1	1	
<b>Violence physique (voie publique)</b>	Acc.	13	20	28	18	18	19	20	29	21	26	23	11
	Tent.									2			
	Total	13	20	28	18	18	19	20	29	23	26	23	11
<b>Violence physique (autre endroit public)</b>	Acc.		1		1	1		2	2			1	
	Total		1		1	1		2	2			1	
<b>Violence physique (endroit accessible au public)</b>	Acc.	21	20	22	20	15	25	19	18	8	7	15	3
	Tent.					1							
	Total	21	20	22	20	16	25	19	18	8	7	15	3
<b>Violence sexuelle (transport public)</b>	Acc.			1			2						
	Total			1			2						
<b>Violence sexuelle (voie publique)</b>	Acc.	1	2	1	1	1	2	1	1		2	1	
	Total	1	2	1	1	1	2	1	1		2	1	
<b>Violence sexuelle (autre endroit public)</b>	Acc.	2	1	3			1			1			
	Total	2	1	3			1			1			
<b>Violence sexuelle (endroit accessible au public)</b>	Acc.	1		2		1			1	2		1	
	Total	1		2		1			1	2		1	
<b>Violence psychique (transport public)</b>	Acc.		1	1	1	1			1				
	Total		1	1	1	1			1				



**PH Violence dans l'espace public**

		2000	2013	2014	2015	2016	2017	2018	2019	2020	2021	2022	2023
<b>Violence psychique (voie publique)</b>	Acc.	15	21	22	23	12	14	11	19	20	18	22	3
	Total	15	21	22	23	12	14	11	19	20	18	22	3
<b>Violence psychique (autre endroit public)</b>	Acc.	1	1		3		3	2	1	4	2	1	
	Total	1	1		3		3	2	1	4	2	1	
<b>Violence psychique (endroit accessible au public)</b>	Acc.	10	11	12	8	6	3	14	20	12	10	7	3
	Total	10	11	12	8	6	3	14	20	12	10	7	3
<b>Vol à main armée (voie publique)</b>	Acc.	1											
	Total	1											
<b>Vol à main armée (endroit accessible au public)</b>	Acc.	1	1										
	Tent.	1						1			1		
	Total	2	1					1			1		
<b>Vol avec violence sans arme (transport public)</b>	Tent.									1			
	Total									1			
<b>Vol avec violence sans arme (voie publique)</b>	Acc.	1		2	1	1		1		1	1		
	Tent.	2				1		1		1			
	Total	3		2	1	2		2		2	1		
<b>Vol avec violence sans arme (autre endroit public)</b>	Acc.								1		1		
	Tent.											1	
	Total								1		1	1	
<b>Vol avec violence sans arme (endr. acces. au pub.)</b>	Acc.	2	1	1			2	2	1		3		
	Tent.			1			1		2				
	Total	2	1	2			3	2	3		3		





PH Autre

		2000	2013	2014	2015	2016	2017	2018	2019	2020	2021	2022	2023
<b>Faux policiers</b>	<b>Tent.</b>		1										
	<b>Total</b>		1										
<b>Terrorisme, extrémisme et radicalisme</b>	<b>Acc.</b>				1			1		2	1		
	<b>Total</b>				1			1		2	1		
<b>Cyberharcèlement</b>	<b>Acc.</b>	2	6	17	8	9	5	3	14	15	14	14	
	<b>Total</b>	2	6	17	8	9	5	3	14	15	14	14	
<b>Fraude à l'identité</b>	<b>Acc.</b>	3	4	7	3	2	6	10	10	13	18	11	4
	<b>Tent.</b>								2	1	1		2
	<b>Total</b>	3	4	7	3	2	6	10	12	14	19	11	6

# ***STATISTIQUES POLICIERES DE CRIMINALITE***

---

*LIEU DE PERPETRATION: COMMUNE*

**Lochristi**

***ANNEXE IV: FAITS ENREGISTRES  
NON CRIMINELS***



Lochristi

Faits non criminels

Maladies / Décès / Disparition

	2000	2013	2014	2015	2016	2017	2018	2019	2020	2021	2022	2023
Suicide	4	8	10	10	5	6	13	18	13	7	22	3
Personne malade	8	15	21	22	14	15	12	15	14	11	9	3
Décès suspect	1		3	2	2			6	2	2	5	1
Décès naturel	2	1	1	5		7	2	3			1	1
Disparition (personne disparue)	8	46	27	24	42	19	4	13	7	12	8	
Accident (sauf roulage)	7	1	1	3	1	1		2	2		3	
Autres	15											
<b>Total</b>	<b>45</b>	<b>71</b>	<b>63</b>	<b>66</b>	<b>64</b>	<b>48</b>	<b>31</b>	<b>57</b>	<b>38</b>	<b>32</b>	<b>48</b>	<b>8</b>

Appels

	2000	2013	2014	2015	2016	2017	2018	2019	2020	2021	2022	2023
Alarme	11	2	5	3	2	1	2					
Appels	4		3	3			1	2	5	6	2	
<b>Total</b>	<b>15</b>	<b>2</b>	<b>8</b>	<b>6</b>	<b>2</b>	<b>1</b>	<b>3</b>	<b>2</b>	<b>5</b>	<b>6</b>	<b>2</b>	

Problèmes sociaux

	2000	2013	2014	2015	2016	2017	2018	2019	2020	2021	2022	2023
Différends familiaux	50	37	59	32	35	34	50	49	22	27	20	2
Différend (pas de coups)	26	6	23	13	3	12	8	16	4	1	3	2
Affaire civile	11	15	11	8	4	7	5	6	1	1		
Protection de la jeunesse	11	7	4	2	12	25	18	29	17	21	14	4
Autres	8	6	4	6	10	3	5	7	8	14	8	1
<b>Total</b>	<b>106</b>	<b>71</b>	<b>101</b>	<b>61</b>	<b>64</b>	<b>81</b>	<b>86</b>	<b>107</b>	<b>52</b>	<b>64</b>	<b>45</b>	<b>9</b>



### Catastrophes

	2000	2013	2014	2015	2016	2017	2018	2019	2020	2021	2022	2023
Fuite de gaz		1										
Dégâts tempête	2	1	1			1						
Problèmes causés par l'eau	2											
Dégâts eau	1											
Autres						1					1	
<b>Total</b>	<b>5</b>	<b>2</b>	<b>1</b>			<b>2</b>					<b>1</b>	

### Ordre public

	2000	2013	2014	2015	2016	2017	2018	2019	2020	2021	2022	2023
Troubles			1	3	3	3	1	5	6	4	3	1
Autres	3		2								2	
<b>Total</b>	<b>3</b>		<b>3</b>	<b>3</b>	<b>3</b>	<b>3</b>	<b>1</b>	<b>5</b>	<b>6</b>	<b>4</b>	<b>5</b>	<b>1</b>

### Agissements suspects

	2000	2013	2014	2015	2016	2017	2018	2019	2020	2021	2022	2023
	45	17	17	12	7	8	5	10	2	6	3	2
<b>Total</b>	<b>45</b>	<b>17</b>	<b>17</b>	<b>12</b>	<b>7</b>	<b>8</b>	<b>5</b>	<b>10</b>	<b>2</b>	<b>6</b>	<b>3</b>	<b>2</b>

### Objets trouvés

	2000	2013	2014	2015	2016	2017	2018	2019	2020	2021	2022	2023
	26	1	1	2	1	1	1	1	3		1	
<b>Total</b>	<b>26</b>	<b>1</b>	<b>1</b>	<b>2</b>	<b>1</b>	<b>1</b>	<b>1</b>	<b>1</b>	<b>3</b>		<b>1</b>	



**Objets perdus**

	2000	2013	2014	2015	2016	2017	2018	2019	2020	2021	2022	2023
	240	141	115	123	467	519	362	357	369	329	358	76
<b>Total</b>	<b>240</b>	<b>141</b>	<b>115</b>	<b>123</b>	<b>467</b>	<b>519</b>	<b>362</b>	<b>357</b>	<b>369</b>	<b>329</b>	<b>358</b>	<b>76</b>

**Autres non-infractions**

	2000	2013	2014	2015	2016	2017	2018	2019	2020	2021	2022	2023
Ordonnance de capture									1			
Non-respect des conditions			2	3	2	1	2	1		3		
Procès-verbal d'information	10	8	18	14	5	9	3	5	1	8	8	2
Notification		12	9	13	9	23	20	23	18	27	15	8
Dégradation involontaire câbles (non-télécom)			1					1	3	1	1	1
Comportement lié à une radicalisation violente									2	1		
Demande signalement surveillance électronique									1		3	1
Fonction de contrôle armes				1								2
Non spécifié						1						
Autres non infractions	8											
<b>Total</b>	<b>18</b>	<b>20</b>	<b>30</b>	<b>31</b>	<b>16</b>	<b>34</b>	<b>25</b>	<b>30</b>	<b>26</b>	<b>40</b>	<b>27</b>	<b>14</b>