

# ***STATISTIQUES POLICIERES DE CRIMINALITE***

---

*LIEU DE PERPETRATION: COMMUNE*

**Lierde**

***2000 - Trimestre 1 2023***

*Police fédérale - DGRIDRIIBIPOL*

# ***STATISTIQUES POLICIERES DE CRIMINALITE***

---

***LIEU DE PERPETRATION: COMMUNE***

**Lierde**

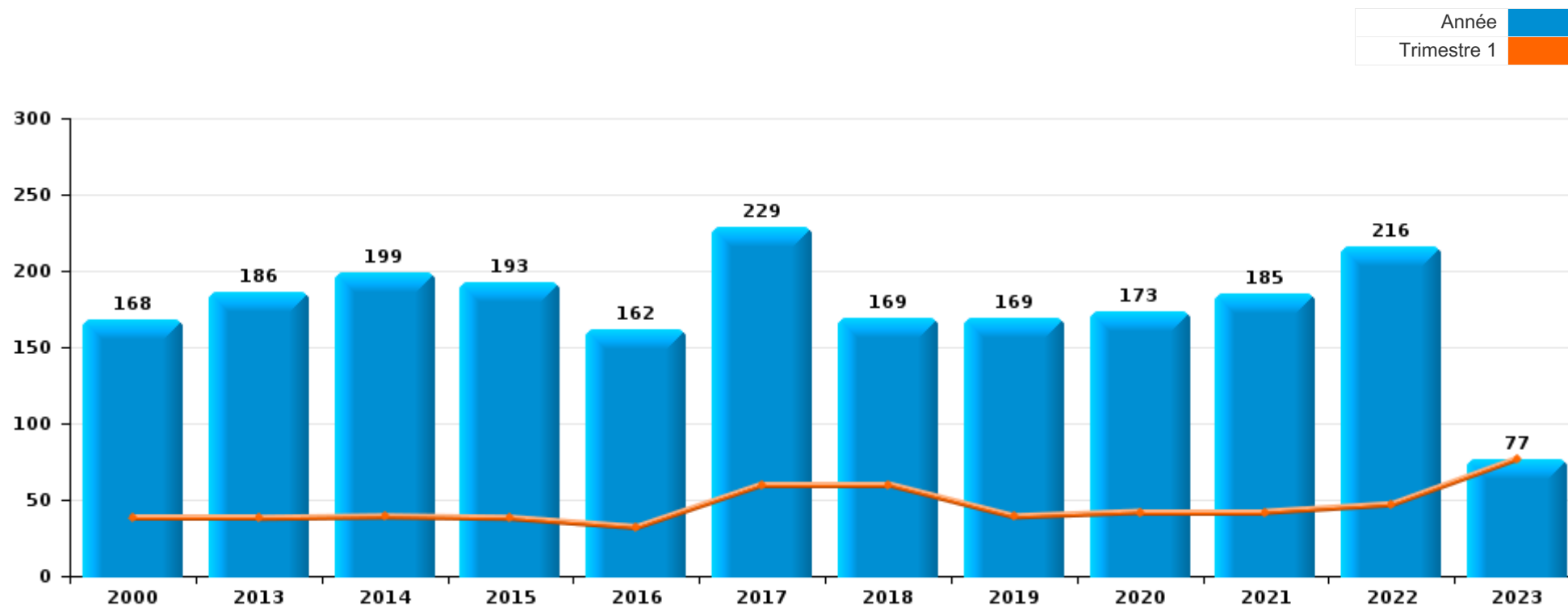
***PARTIE I : INFRACTIONS JUDICIAIRES***

## CRIMINALITE ENREGISTREE COMMISE AU NIVEAU DE LA COMMUNE



### Lierde

	2000	2013	2014	2015	2016	2017	2018	2019	2020	2021	2022	2023
Nombre total des délits	168	186	199	193	162	229	169	169	173	185	216	77



FPF/DGR/DRI/BIPOL - Statistiques policières de criminalité (date de clôture: 22/09/2023)

Les données pour les années 2001 jusqu'à 2012 ne sont plus publiées mais restent disponibles sur demande auprès du service BIPOL.

Les données pour 2023 ne concernent que le 1er trimestre.



Lierde

	2000	2013	2014	2015	2016	2017	2018	2019	2020	2021	2022	2023
Vol et extorsion	41	48	62	56	38	36	33	36	23	19	53	14
Dégradation de la propriété	31	16	19	20	13	23	20	29	26	17	29	11
Infr. contre l'intégrité physique	15	19	14	26	28	34	22	19	16	25	24	5
Infr. contre autres valeurs morales et sentiments	9	14	15	16	17	19	10	14	11	11	8	6
Infr. contre la sécurité publique	17	8	7	7	9	18	9	11	5	11	21	8
Fraude	14	11	14	17	8	13	7	7	7	16	8	6
Protection de la jeunesse		6	10	8	10	19	18	4	3	12	15	3
Drogues	7	5	6	3	7	14	4	6	11	17	16	1
Environnement	5	13	17	10	4	5	5	3	6	6	4	1
Infr. contre la famille	10	6	5	5	7	7	1	9	11	7	3	
Criminalité informatique		3	5	2	4	2	7	1	6	15	13	12
Registre de population	1	11	8	1	6	7	7	8	5	5	4	1
Infr. contre les moeurs	3	8	4	7	1	10	3		4	5	2	1
Armes et explosifs	1		1	3	2	5	3	7	7	3	5	1
Législation sur les étrangers	1	5		1		8	7	5	4	2	1	
Infr. contre la foi publique	4	3	4	4	3	3			1	2	1	1
Infr. contre l'autorité publique	2	3	2	2	1	1	6	1		2	3	2
Santé publique									19	4		1
Ivresse et alcool		2	1	1	1	1	4	2	1	3	3	1
Code pénal social			2			1		2	5	2	1	
Législation économique				1	1	2	1	1	1			1
Protection de la personne	3	1	1			1	1	1				
Travail	1	3		1				1				
Autres lois spéciales				1				1	1		1	1
Carte d'identité	1		1		2							
Infr. contre la liberté individuelle				1			1			1	1	
Contravention Code pénal	2											
Protection des revenus publics			1					1				
Infr. relative au statut juridique de l'enfant		1										
<b>Sous-total</b>	<b>168</b>	<b>186</b>	<b>199</b>	<b>193</b>	<b>162</b>	<b>229</b>	<b>169</b>	<b>169</b>	<b>173</b>	<b>185</b>	<b>216</b>	<b>77</b>
<b>Contravention règlement policier local</b>		23	22	25	14	14	11	20	19	21	35	13
<b>Sous-total</b>		<b>23</b>	<b>22</b>	<b>25</b>	<b>14</b>	<b>14</b>	<b>11</b>	<b>20</b>	<b>19</b>	<b>21</b>	<b>35</b>	<b>13</b>
<b>Total</b>	<b>168</b>	<b>209</b>	<b>221</b>	<b>218</b>	<b>176</b>	<b>243</b>	<b>180</b>	<b>189</b>	<b>192</b>	<b>206</b>	<b>251</b>	<b>90</b>

FPF/DGR/DRI/BIPOL - Statistiques policières de criminalité (date de clôture: 22/09/2023)

Les données pour les années 2001 jusqu'à 2012 ne sont plus publiées mais restent disponibles sur demande auprès du service BIPOL.

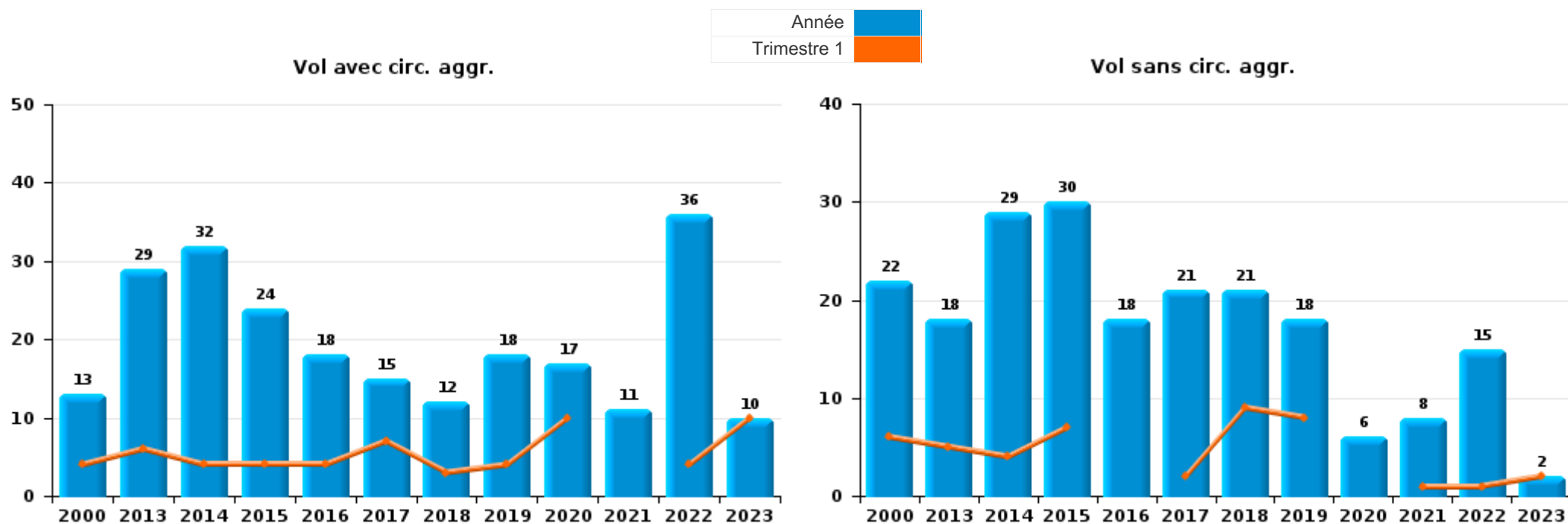
Les données pour 2023 ne concernent que le 1er trimestre.



I.1. Catégorie des infractions : Vol et extorsion (top 5 des infractions au niveau national 2022)

Lierde

	2000	2013	2014	2015	2016	2017	2018	2019	2020	2021	2022	2023
Vol avec circ. agr.	13	29	32	24	18	15	12	18	17	11	36	10
Vol sans circ. agr.	22	18	29	30	18	21	21	18	6	8	15	2
Extorsion		1	1	2	2						2	2
Vol non spécifié	6											
<b>Total</b>	<b>41</b>	<b>48</b>	<b>62</b>	<b>56</b>	<b>38</b>	<b>36</b>	<b>33</b>	<b>36</b>	<b>23</b>	<b>19</b>	<b>53</b>	<b>14</b>

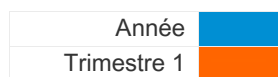




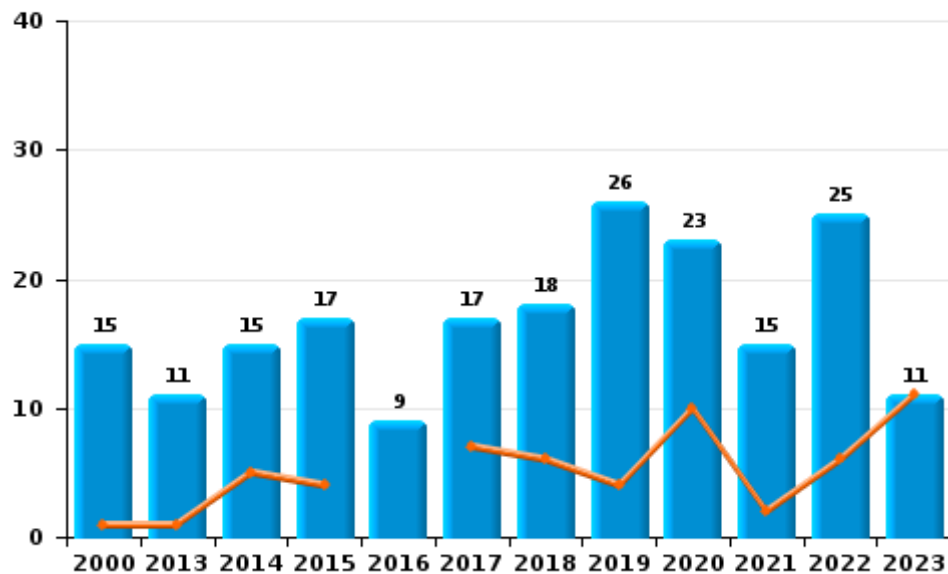
I.2. Catégorie des infractions : Dégradation de la propriété (top 5 des infractions au niveau national 2022)

Lierde

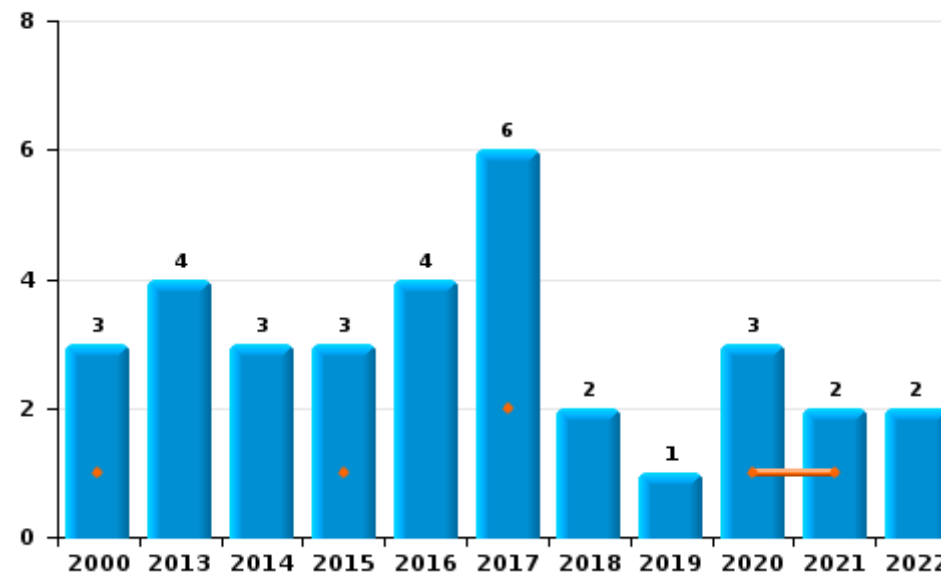
	2000	2013	2014	2015	2016	2017	2018	2019	2020	2021	2022	2023
Vandalisme	15	11	15	17	9	17	18	26	23	15	25	11
Incendie involontaire	2	4	3	3	4	5	2	1	3	1	1	
Destruction, dénaturation, dégradation	13	1	1					2			2	
Incendie volontaire	1					1				1	1	
<b>Total</b>	<b>31</b>	<b>16</b>	<b>19</b>	<b>20</b>	<b>13</b>	<b>23</b>	<b>20</b>	<b>29</b>	<b>26</b>	<b>17</b>	<b>29</b>	<b>11</b>



Vandalisme



Incendie

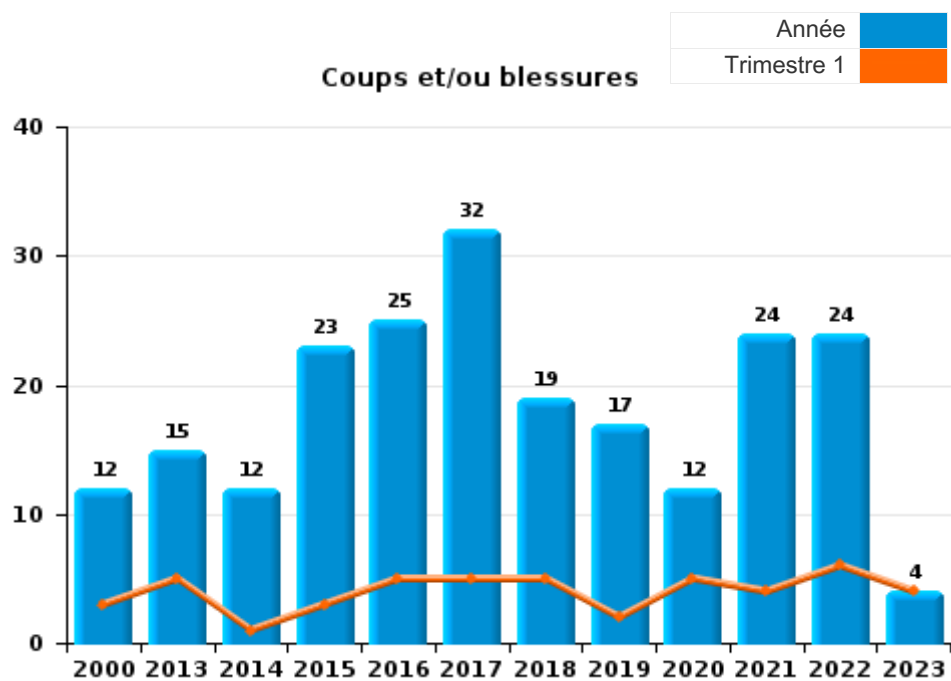




I.3. Catégorie des infractions : Infr. contre l'intégrité physique (top 5 des infractions au niveau national 2022)

Lierde

	2000	2013	2014	2015	2016	2017	2018	2019	2020	2021	2022	2023
Coups et/ou blessures	12	15	12	23	25	32	19	17	12	24	24	4
Autres	3	4	2	3	3	2	3	2	4	1		1
<b>Total</b>	<b>15</b>	<b>19</b>	<b>14</b>	<b>26</b>	<b>28</b>	<b>34</b>	<b>22</b>	<b>19</b>	<b>16</b>	<b>25</b>	<b>24</b>	<b>5</b>

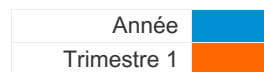




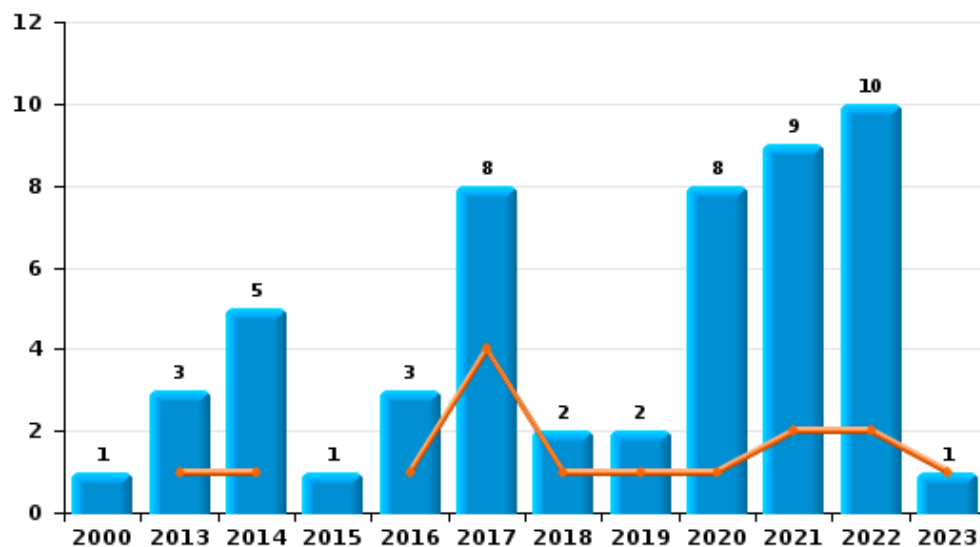
I.4. Catégorie des infractions : Drogues (top 5 des infractions au niveau national 2022)

Lierde

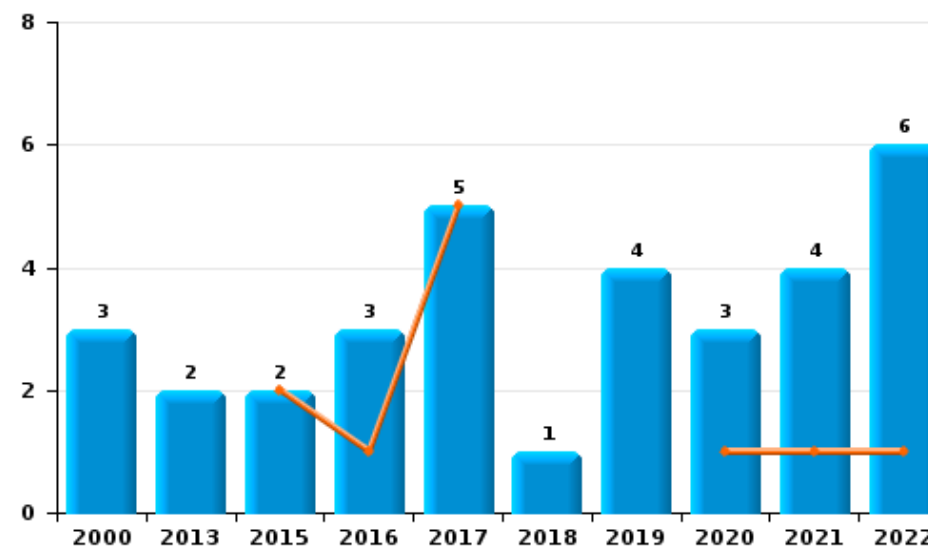
	2000	2013	2014	2015	2016	2017	2018	2019	2020	2021	2022	2023
Détention	1	3	5	1	3	8	2	2	8	9	10	1
Commerce	3	2		2	3	5	1	4	3	4	6	
Usage	1									4		
Autres	1		1				1					
Fabrication	1				1	1						
<b>Total</b>	<b>7</b>	<b>5</b>	<b>6</b>	<b>3</b>	<b>7</b>	<b>14</b>	<b>4</b>	<b>6</b>	<b>11</b>	<b>17</b>	<b>16</b>	<b>1</b>



Détention



Commerce



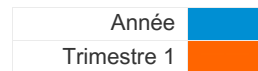




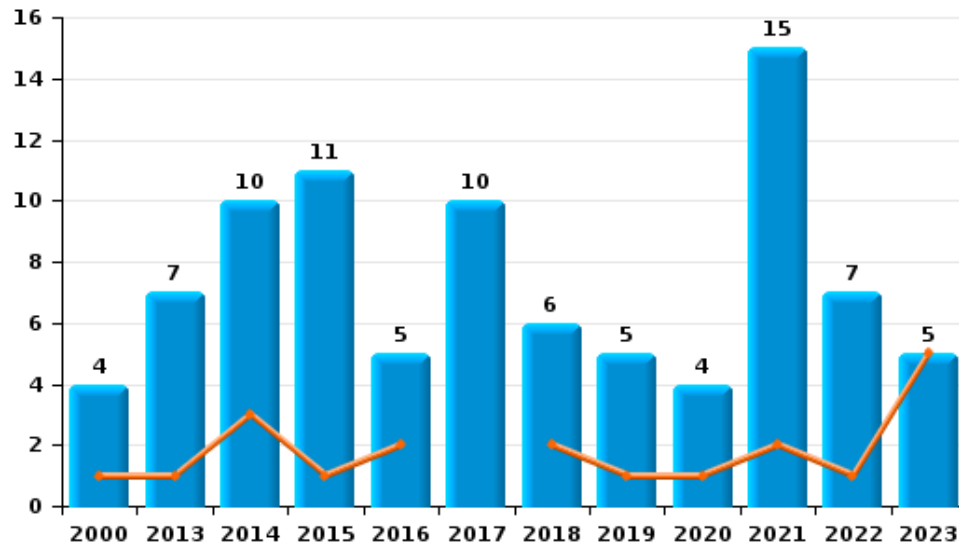
I.5. Catégorie des infractions : Fraude (top 5 des infractions au niveau national 2022)

Lierde

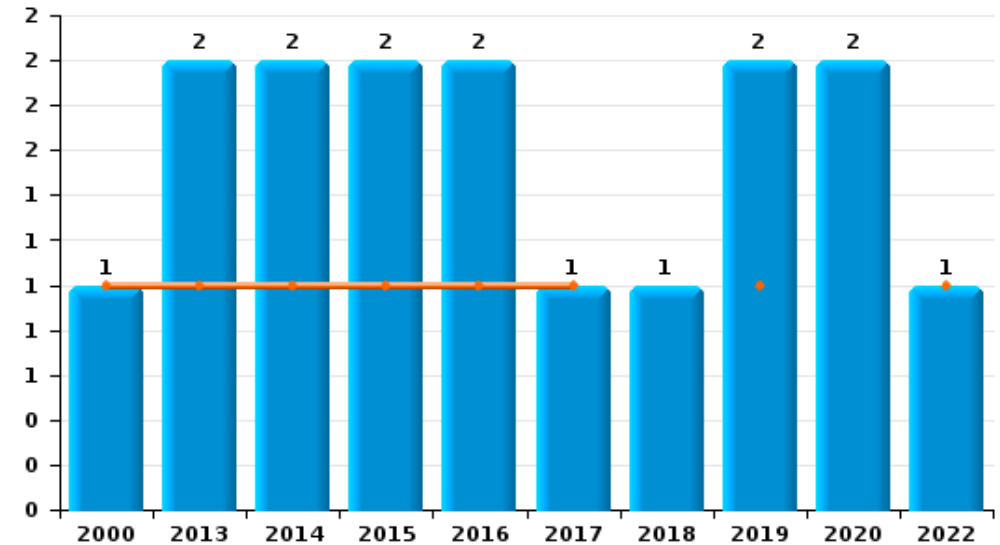
	2000	2013	2014	2015	2016	2017	2018	2019	2020	2021	2022	2023
Escroquerie	4	7	10	11	5	10	6	5	4	15	7	5
Abus de confiance et infr. apparentées	1	2	2	2	2	1	1	2	2		1	
Détournement et destruction frauduleuse	5	1	1	1	1	1				1		1
Recel	3		1	1								
Fraudes: Autres	1	1				1			1			
Grivèlerie				1								
Infr. liées à l'insolvabilité				1								
<b>Total</b>	<b>14</b>	<b>11</b>	<b>14</b>	<b>17</b>	<b>8</b>	<b>13</b>	<b>7</b>	<b>7</b>	<b>7</b>	<b>16</b>	<b>8</b>	<b>6</b>



Escroquerie



Abus de confiance et infr. apparentées



FPF/DGR/DRI/BIPOL - Statistiques policières de criminalité (date de clôture: 22/09/2023)

Les données pour les années 2001 jusqu'à 2012 ne sont plus publiées mais restent disponibles sur demande auprès du service BIPOL.  
Les données pour 2023 ne concernent que le 1er trimestre.

# ***STATISTIQUES POLICIERES DE CRIMINALITE***

---

***LIEU DE PERPETRATION: COMMUNE***

**Lierde**

***PARTIE II : FIGURES CRIMINELLES / PHENOMENES***



Lierde

FC Vol moyen de transport

	2000	2013	2014	2015	2016	2017	2018	2019	2020	2021	2022	2023
Vol de voiture	3	2	1						1			
Vol de moto			1									
Vol de vélomoteur				2			1				1	
Vol de vélo	4	3	9	7	6	6	5	6	1	2	7	1

FC Cambriolage

	2000	2013	2014	2015	2016	2017	2018	2019	2020	2021	2022	2023
Cambriolage dans habitation	12	14	18	13	12	10	5	13	12	4	28	9
Cambriolage ds entreprise ou commerce		3	2	1	1		1	2			1	
Cambriolage ds service public ou bâtiment administ					1						1	
Cambriolage dans bâtiment (total)	12	17	20	14	14	10	6	15	12	4	30	9

FC Vol autre

	2000	2013	2014	2015	2016	2017	2018	2019	2020	2021	2022	2023
Vol avec violence sans arme		1	2	3	2						2	2
Vol dans ou sur un véhicule	6	6	9	5	5	1	4		3	6	3	
Vol d'armes et explosifs											1	
Vol à l'arraché	1		1									
Vol à la tire			1	1						1		
Vol à l'étalage						1				1		
Vol sur les chantiers		1	1	1		2		1			1	
Vol d'animaux			1		1		1		1			



**Criminalité ICT**

	2000	2013	2014	2015	2016	2017	2018	2019	2020	2021	2022	2023
Fraude de cartes de paiements		1					1					
Phishing					1					1		1

**FC Autre**

	2000	2013	2014	2015	2016	2017	2018	2019	2020	2021	2022	2023
Violence contre les métiers d'intérêt général		1	1			3	2				2	
Viol collectif		1										
Graffiti				1					1		3	
Dégradation de voiture		5	2	6	1	4	4	13	3	5	9	2
Rixe au couteau										1		

**PH Violence intrafamiliale (VIF)**

	2000	2013	2014	2015	2016	2017	2018	2019	2020	2021	2022	2023
VIF: physique, dans le couple	1	6	6	11	10	18	3	7	6	9	10	
VIF: physique, envers des descendants		1		1	1	2	1	2		3	5	
VIF: physique, envers d'autres membres	2	3	1	3	4	2	3	1		2	2	2
VIF: sexuelle, dans le couple									1			
VIF: sexuelle, envers des descendants		1		1						1		
VIF: psychique, dans le couple	8	5	4	5	7	7	2	9	12	7	5	
VIF: psychique, envers des descendants							1			1		
VIF: psychique, envers d'autres membres										1		
VIF: économique, dans le couple					1				1	1		
VIF: économique, envers des descendants								1				
VIF: économique, envers d'autres membres	2	2	1		1	1		2		1		



**PH Drogues**

	2000	2013	2014	2015	2016	2017	2018	2019	2020	2021	2022	2023
Vente de drogues synthétiques				1	1	3			3	2		
Vente-traffic d'héroïne		1			1			2				

**PH Trafic d'armes**

	2000	2013	2014	2015	2016	2017	2018	2019	2020	2021	2022	2023
Commerce et production d'arme non à feu								1				

**PH Traite des êtres humains**

	2000	2013	2014	2015	2016	2017	2018	2019	2020	2021	2022	2023
TEH - exploitation sexuelle			1	1		1						

**PH Violence dans l'espace public**

	2000	2013	2014	2015	2016	2017	2018	2019	2020	2021	2022	2023
Violence physique (transport public)		1					2				1	
Violence physique (voie publique)	6	1	3	7	6	5	9	2	1	5	3	1
Violence physique (endroit accessible au public)	2		3		2	3		2	2	2		
Violence sexuelle (transport public)						1						
Violence sexuelle (voie publique)		2	1									
Violence sexuelle (autre endroit public)				1								
Violence psychique (voie publique)	5	2	4	3	5	8	5	5	1	5	4	
Violence psychique (autre endroit public)		1								1		
Violence psychique (endroit accessible au public)	2		1	3	2	2	1				1	2
Vol avec violence sans arme (transport public)											1	
Vol avec violence sans arme (endr. acces. au pub.)			1									



PH Autre

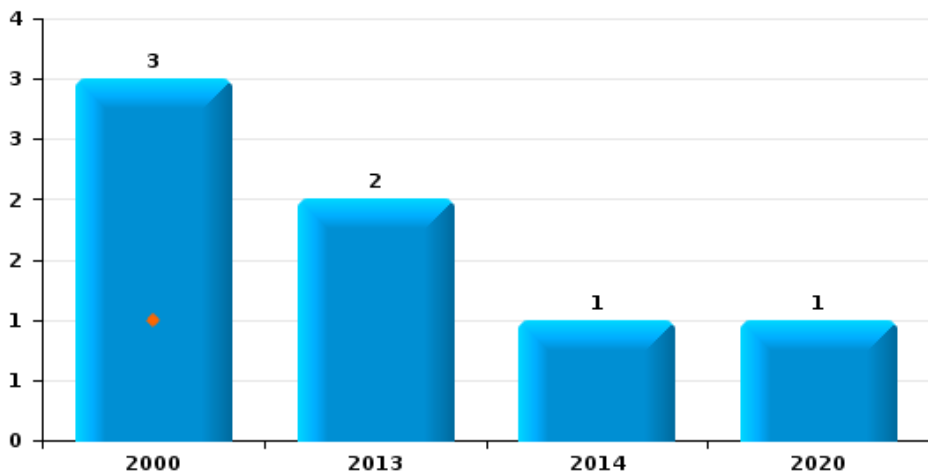
	2000	2013	2014	2015	2016	2017	2018	2019	2020	2021	2022	2023
Cyberharcèlement	1	1	1	1		4	2				1	1
Fraude à l'identité			1	1		2				1		1



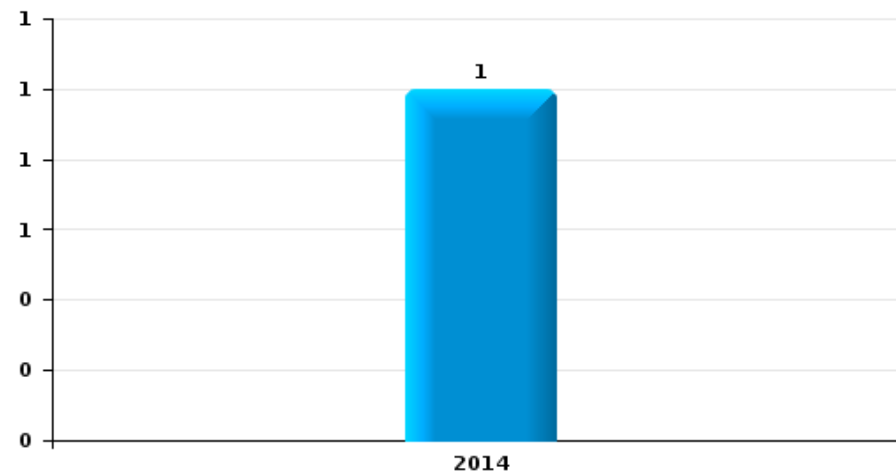
**Lierde**

Année	<span style="color: blue;">■</span>
Trimestre 1	<span style="color: orange;">■</span>

**Vol de voiture**



**Vol de moto**

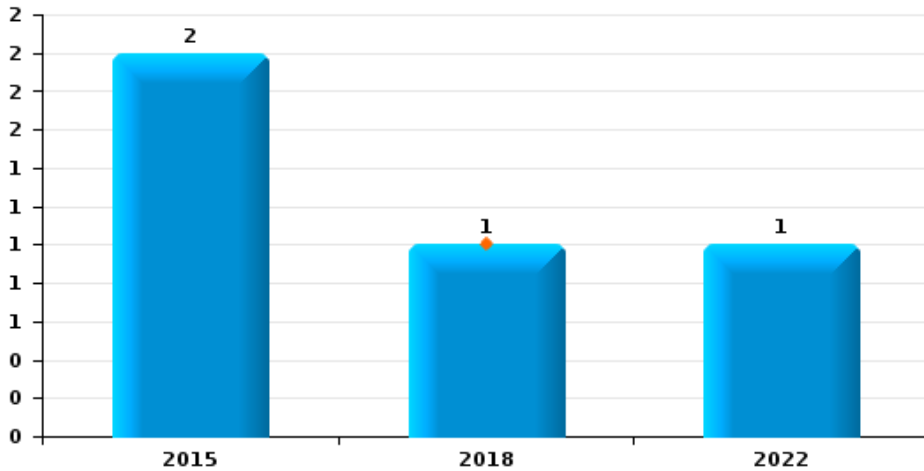




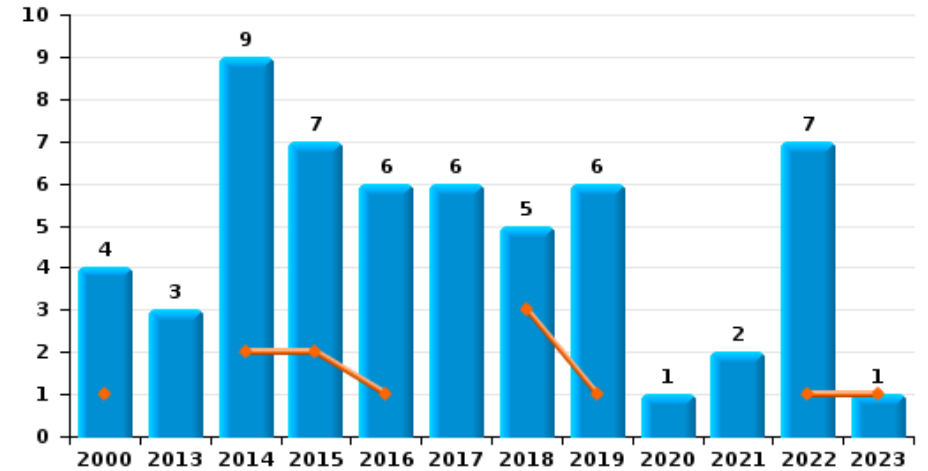
**Lierde**

Année	<span style="color: blue;">■</span>
Trimestre 1	<span style="color: orange;">■</span>

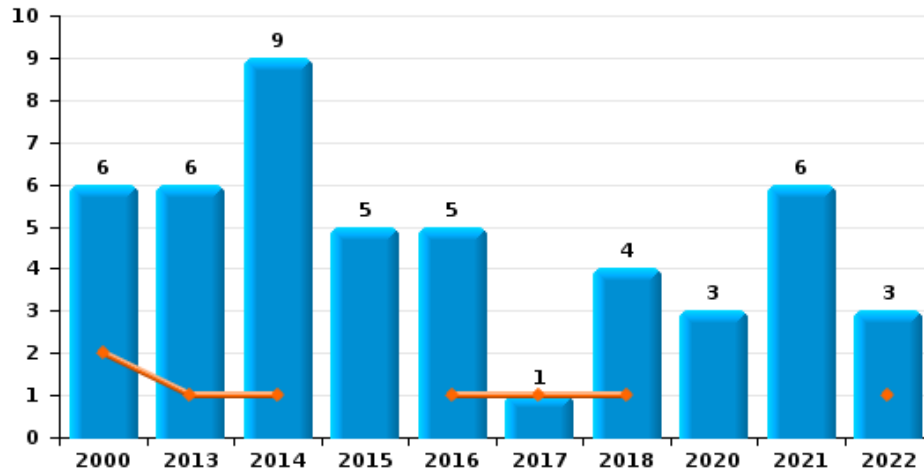
**Vol de vélomoteur**



**Vol de vélo**



**Vol dans ou sur un véhicule**



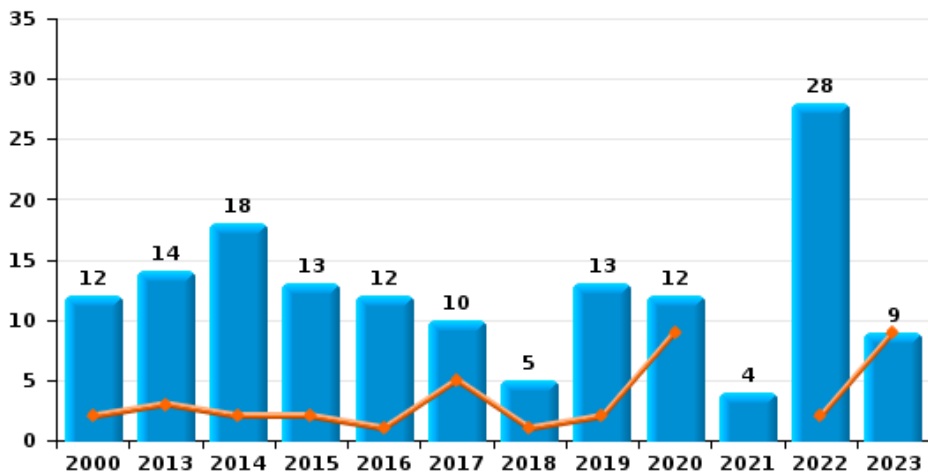




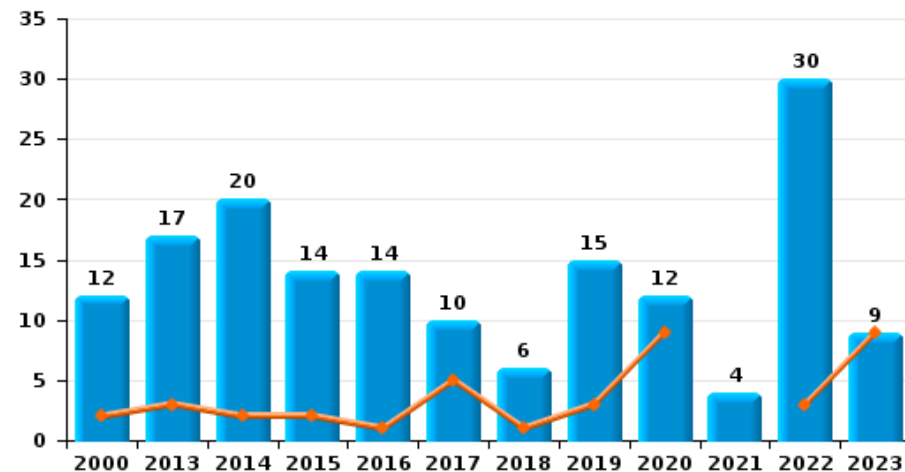
Lierde

Année ■  
Trimestre 1 ■

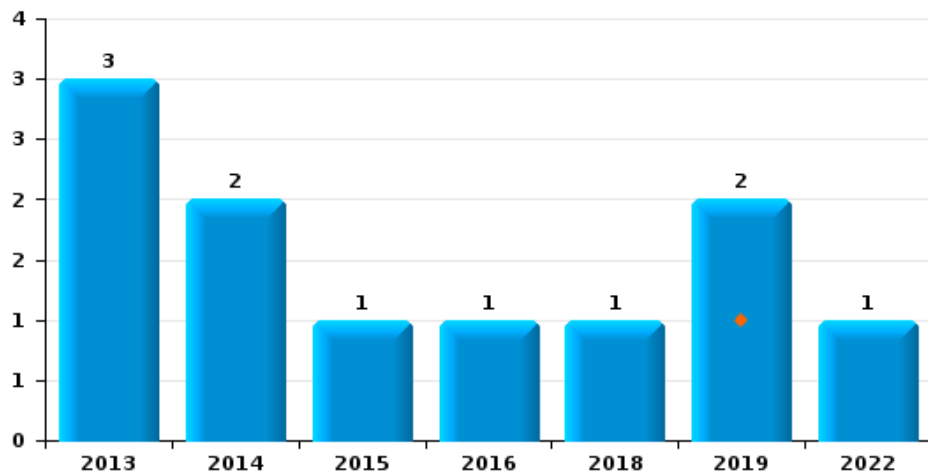
**Cambrilage dans habitation**



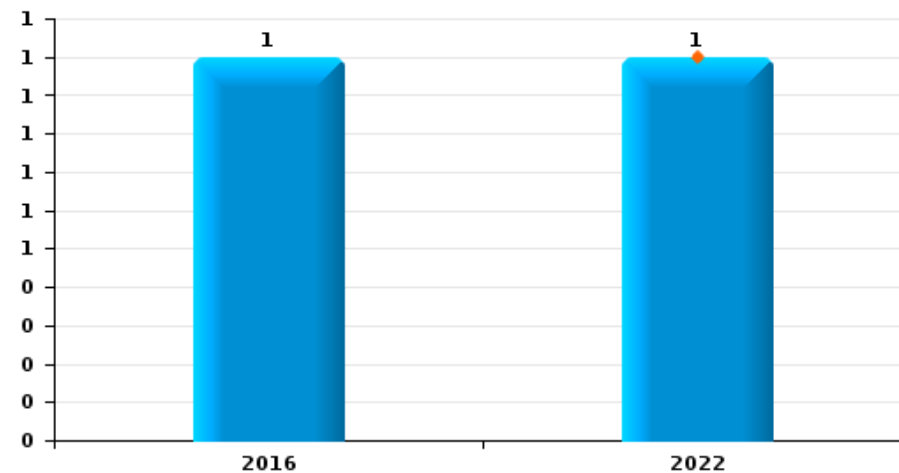
**Cambrilage dans bâtiment (total)**



**Cambrilage ds entreprise ou commerce**



**Cambrilage ds service public ou bâtiment administratif**

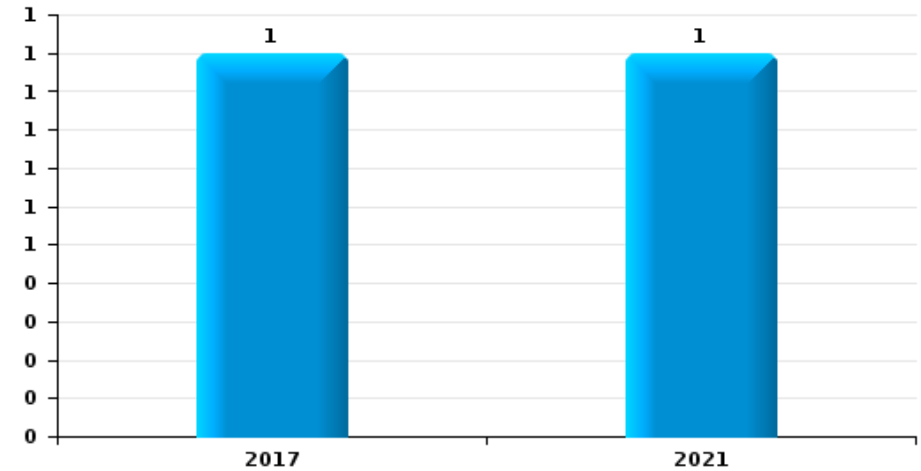




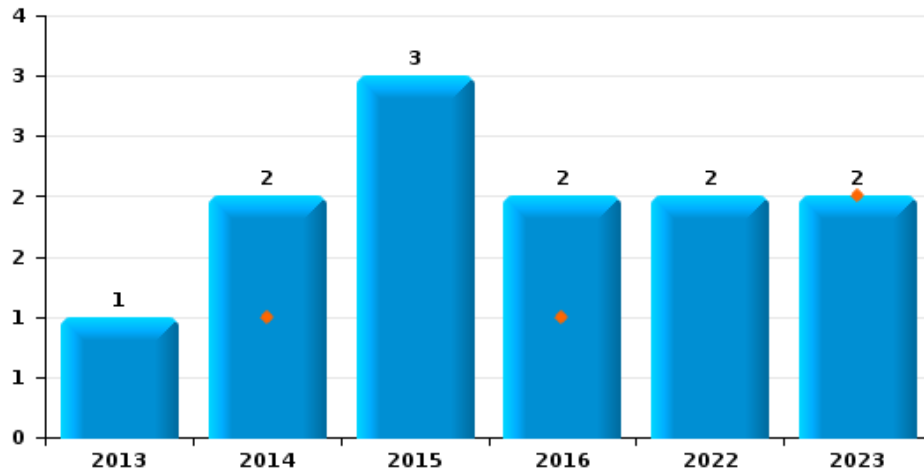
Lierde

Année	<span style="color: blue;">■</span>
Trimestre 1	<span style="color: orange;">■</span>

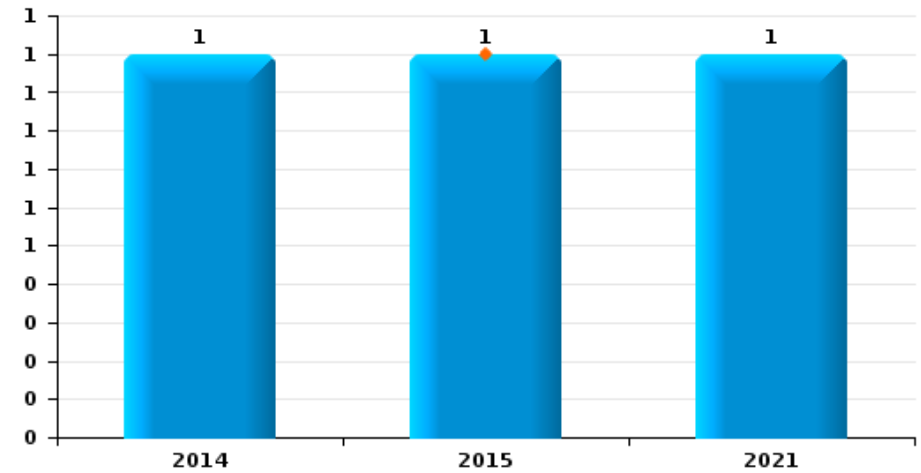
Vol à l'étalage



Vol avec violence sans arme



Vol à la tire

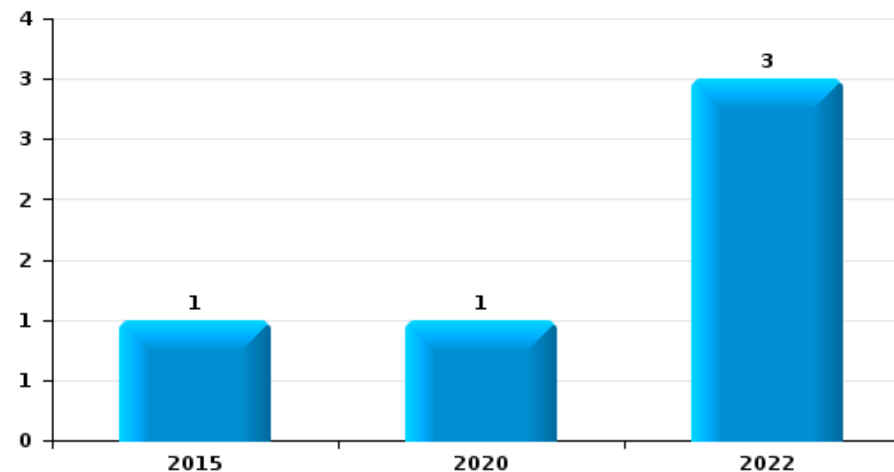




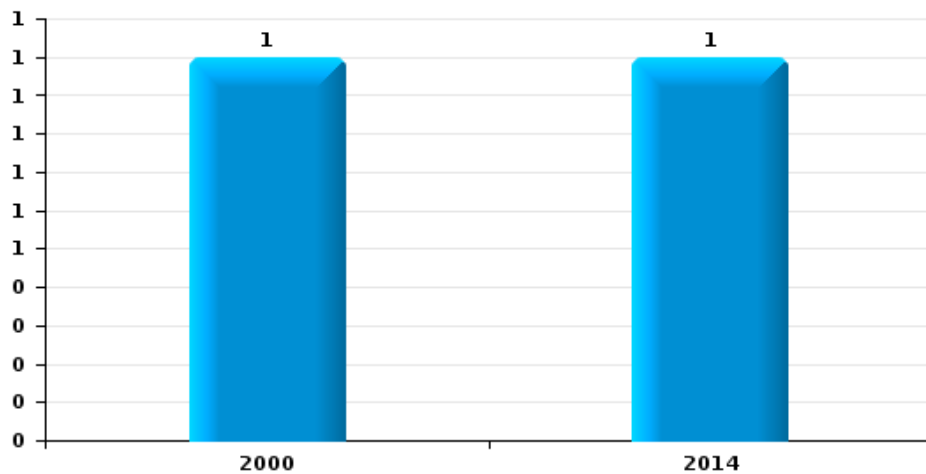
Lierde

Année	<span style="color: blue;">■</span>
Trimestre 1	<span style="color: orange;">■</span>

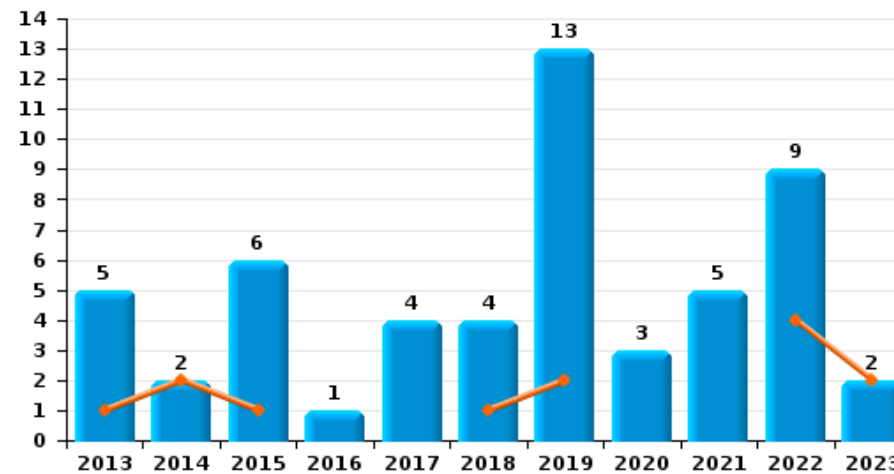
Graffiti



Vol à l'arraché



Dégradation de voiture





**Lierde**

**FC Vol moyen de transport**

		2000	2013	2014	2015	2016	2017	2018	2019	2020	2021	2022	2023
Vol de voiture	Trim 1	1											
	Trim 2	2		1									
	Trim 3		2										
	Trim 4								1				
<b>Total</b>		<b>3</b>	<b>2</b>	<b>1</b>						<b>1</b>			
Vol de moto	Trim 2			1									
<b>Total</b>				<b>1</b>									
Vol de vélomoteur	Trim 1							1					
	Trim 2			2									
	Trim 4											1	
	<b>Total</b>				<b>2</b>				<b>1</b>				<b>1</b>
Vol de vélo	Trim 1	1		2	2	1		3	1			1	1
	Trim 2	1	1	2	1	1	4		3			2	
	Trim 3	2	1		1	3		1		1	1	2	
	Trim 4		1	5	3	1	2	1	2		1	2	
<b>Total</b>		<b>4</b>	<b>3</b>	<b>9</b>	<b>7</b>	<b>6</b>	<b>6</b>	<b>5</b>	<b>6</b>	<b>1</b>	<b>2</b>	<b>7</b>	<b>1</b>



FC Cambriolage

		2000	2013	2014	2015	2016	2017	2018	2019	2020	2021	2022	2023
Cambriolage dans habitation	Trim 1	2	3	2	2	1	5	1	2	9		2	9
	Trim 2	4	1	9	2	2	4		2	1	1	4	
	Trim 3	6	5	6	5	3	1	4	3	2		9	
	Trim 4		5	1	4	6			6		3	13	
<b>Total</b>		<b>12</b>	<b>14</b>	<b>18</b>	<b>13</b>	<b>12</b>	<b>10</b>	<b>5</b>	<b>13</b>	<b>12</b>	<b>4</b>	<b>28</b>	<b>9</b>
Cambriolage ds entreprise ou commerce	Trim 1								1				
	Trim 2			1	1	1							
	Trim 3		3	1				1					
	Trim 4								1			1	
<b>Total</b>			<b>3</b>	<b>2</b>	<b>1</b>	<b>1</b>		<b>1</b>	<b>2</b>			<b>1</b>	
Cambriolage ds service public ou bâtiment administ	Trim 1											1	
	Trim 3					1							
	<b>Total</b>					<b>1</b>						<b>1</b>	
Cambriolage dans bâtiment (total)	Trim 1	2	3	2	2	1	5	1	3	9		3	9
	Trim 2	4	1	10	3	3	4		2	1	1	4	
	Trim 3	6	8	7	5	4	1	5	3	2		9	
	Trim 4		5	1	4	6			7		3	14	
<b>Total</b>		<b>12</b>	<b>17</b>	<b>20</b>	<b>14</b>	<b>14</b>	<b>10</b>	<b>6</b>	<b>15</b>	<b>12</b>	<b>4</b>	<b>30</b>	<b>9</b>



FC Vol autre

		2000	2013	2014	2015	2016	2017	2018	2019	2020	2021	2022	2023
Vol avec violence sans arme	Trim 1			1		1							2
	Trim 2				1							1	
	Trim 3		1	1	1	1							
	Trim 4				1							1	
	<b>Total</b>		<b>1</b>	<b>2</b>	<b>3</b>	<b>2</b>						<b>2</b>	<b>2</b>
Vol dans ou sur un véhicule	Trim 1	2	1	1		1	1	1				1	
	Trim 2	1		1	2	1					2		
	Trim 3	2		5	2	3		2		2		2	
	Trim 4	1	5	2	1			1		1	4		
	<b>Total</b>	<b>6</b>	<b>6</b>	<b>9</b>	<b>5</b>	<b>5</b>	<b>1</b>	<b>4</b>		<b>3</b>	<b>6</b>	<b>3</b>	
Vol d'armes et explosifs	Trim 3											1	
<b>Total</b>												<b>1</b>	
Vol à l'arraché	Trim 3	1		1									
<b>Total</b>	<b>1</b>		<b>1</b>										
Vol à la tire	Trim 1				1								
	Trim 2			1									
	Trim 4										1		
	<b>Total</b>		<b>1</b>	<b>1</b>							<b>1</b>		
Vol à l'étagage	Trim 3						1						
	Trim 4										1		
	<b>Total</b>						<b>1</b>				<b>1</b>		
Vol sur les chantiers	Trim 2				1							1	
	Trim 3		1				1						
	Trim 4			1			1		1				
	<b>Total</b>		<b>1</b>	<b>1</b>	<b>1</b>		<b>2</b>		<b>1</b>			<b>1</b>	



FC Vol autre

		2000	2013	2014	2015	2016	2017	2018	2019	2020	2021	2022	2023
Vol d'animaux	Trim 2					1							
	Trim 3			1						1			
	Trim 4							1					
	<b>Total</b>			<b>1</b>		<b>1</b>		<b>1</b>		<b>1</b>			



Criminalité ICT

		2000	2013	2014	2015	2016	2017	2018	2019	2020	2021	2022	2023
Fraude de cartes de paiements	Trim 1		1										
	Trim 2							1					
	<b>Total</b>		<b>1</b>					<b>1</b>					
Phishing	Trim 1										1		1
	Trim 3				1								
	<b>Total</b>				<b>1</b>						<b>1</b>		<b>1</b>





FC Autre

		2000	2013	2014	2015	2016	2017	2018	2019	2020	2021	2022	2023
Violence contre les métiers d'intérêt général	Trim 1						2	1					
	Trim 2						1					1	
	Trim 3											1	
	Trim 4		1	1				1					
	<b>Total</b>		<b>1</b>	<b>1</b>			<b>3</b>	<b>2</b>				<b>2</b>	
Viol collectif	Trim 2		1										
<b>Total</b>		<b>1</b>											
Graffiti	Trim 2											1	
	Trim 3				1							2	
	Trim 4									1			
	<b>Total</b>				<b>1</b>					<b>1</b>		<b>3</b>	
Dégradation de voiture	Trim 1		1	2	1			1	2			4	2
	Trim 2				1	1	2		1	2	1	3	
	Trim 3				2		1	2	3		1	1	
	Trim 4		4		2		1	1	7	1	3	1	
	<b>Total</b>		<b>5</b>	<b>2</b>	<b>6</b>	<b>1</b>	<b>4</b>	<b>4</b>	<b>13</b>	<b>3</b>	<b>5</b>	<b>9</b>	<b>2</b>
Rixe au couteau	Trim 2										1		
<b>Total</b>											<b>1</b>		



PH Violence intrafamiliale (VIF)

		2000	2013	2014	2015	2016	2017	2018	2019	2020	2021	2022	2023
VIF: physique, dans le couple	Trim 1		2			3	3	3	1	3		5	
	Trim 2		1		6	2	7		2	2	2	2	
	Trim 3	1		2	1	5	3		4	1	5	1	
	Trim 4		3	4	4		5				2	2	
<b>Total</b>		<b>1</b>	<b>6</b>	<b>6</b>	<b>11</b>	<b>10</b>	<b>18</b>	<b>3</b>	<b>7</b>	<b>6</b>	<b>9</b>	<b>10</b>	
VIF: physique, envers des descendants	Trim 1					1					1	1	
	Trim 2						1					1	
	Trim 3		1				1		2		1	2	
	Trim 4				1			1			1	1	
<b>Total</b>			<b>1</b>		<b>1</b>	<b>1</b>	<b>2</b>	<b>1</b>	<b>2</b>		<b>3</b>	<b>5</b>	
VIF: physique, envers d'autres membres	Trim 1	1	1		1	1							2
	Trim 2				1	2	2		1			1	
	Trim 3		1		1			2			1	1	
	Trim 4	1	1			1		1			1		
<b>Total</b>		<b>2</b>	<b>3</b>	<b>1</b>	<b>3</b>	<b>4</b>	<b>2</b>	<b>3</b>	<b>1</b>		<b>2</b>	<b>2</b>	<b>2</b>
VIF: sexuelle, dans le couple	Trim 1									1			
<b>Total</b>										<b>1</b>			
VIF: sexuelle, envers des descendants	Trim 1										1		
	Trim 4		1		1								
<b>Total</b>			<b>1</b>		<b>1</b>						<b>1</b>		
VIF: psychique, dans le couple	Trim 1	1		1	2	1	1	1		1	3	3	
	Trim 2	1	3	1	1	1	3			7		2	
	Trim 3	2	1	1	2	3	3	1	3	3			
	Trim 4	4	1	1		2			6	1	4		
<b>Total</b>		<b>8</b>	<b>5</b>	<b>4</b>	<b>5</b>	<b>7</b>	<b>7</b>	<b>2</b>	<b>9</b>	<b>12</b>	<b>7</b>	<b>5</b>	
VIF: psychique, envers des descendants	Trim 1							1					
	Trim 4										1		
<b>Total</b>								<b>1</b>			<b>1</b>		



PH Violence intrafamiliale (VIF)

		2000	2013	2014	2015	2016	2017	2018	2019	2020	2021	2022	2023
VIF: psychique, envers d'autres membres	Trim 3										1		
	Total										1		
VIF: économique, dans le couple	Trim 1									1			
	Trim 2				1								
	Trim 4										1		
	Total				1					1	1		
VIF: économique, envers des descendants	Trim 2								1				
	Total								1				
VIF: économique, envers d'autres membres	Trim 1										1		
	Trim 2	1			1								
	Trim 3	1	2				1		1				
	Trim 4			1					1				
Total	2	2	1		1	1		2		1			



PH Drogues

		2000	2013	2014	2015	2016	2017	2018	2019	2020	2021	2022	2023
Vente de drogues synthétiques	Trim 1				1		3			1			
	Trim 2										1		
	Trim 3									2	1		
	Trim 4					1							
	<b>Total</b>				<b>1</b>	<b>1</b>	<b>3</b>				<b>3</b>	<b>2</b>	
Vente-traffic d héroïne	Trim 1					1							
	Trim 2		1										
	Trim 3								2				
	<b>Total</b>		<b>1</b>			<b>1</b>			<b>2</b>				



PH Trafic d'armes

		2000	2013	2014	2015	2016	2017	2018	2019	2020	2021	2022	2023
Commerce et production d'arme non à feu	Trim 1								1				
	Total								1				



PH Traite des êtres humains

		2000	2013	2014	2015	2016	2017	2018	2019	2020	2021	2022	2023
TEH - exploitation sexuelle	Trim 1						1						
	Trim 4			1	1								
Total				1	1		1						



PH Violence dans l'espace public

		2000	2013	2014	2015	2016	2017	2018	2019	2020	2021	2022	2023
Violence physique (transport public)	Trim 1		1					1					
	Trim 2											1	
	Trim 3							1					
	<b>Total</b>		<b>1</b>					<b>2</b>				<b>1</b>	
Violence physique (voie publique)	Trim 1				1	1	2	2			3	1	1
	Trim 2	2			4	2	1	1				1	
	Trim 3	2		1	2	2	2	3	1	1	1	1	
	Trim 4	2	1	2		1		3	1		1		
	<b>Total</b>	<b>6</b>	<b>1</b>	<b>3</b>	<b>7</b>	<b>6</b>	<b>5</b>	<b>9</b>	<b>2</b>	<b>1</b>	<b>5</b>	<b>3</b>	<b>1</b>
Violence physique (endroit accessible au public)	Trim 1	2											
	Trim 2			1					1				
	Trim 3			1		1			1	2	1		
	Trim 4			1		1	3				1		
	<b>Total</b>	<b>2</b>		<b>3</b>		<b>2</b>	<b>3</b>		<b>2</b>	<b>2</b>	<b>2</b>		
Violence sexuelle (transport public)	Trim 3					1							
<b>Total</b>					<b>1</b>								
Violence sexuelle (voie publique)	Trim 2			1									
	Trim 3		2										
	<b>Total</b>		<b>2</b>	<b>1</b>									
Violence sexuelle (autre endroit public)	Trim 3			1									
<b>Total</b>			<b>1</b>										
Violence psychique (voie publique)	Trim 1				1	1	1		3		3	1	
	Trim 2	2		1	2	3	3	3	1				
	Trim 3	1	1	1		1	4	1	1	1	2	2	
	Trim 4	2	1	2				1				1	
	<b>Total</b>	<b>5</b>	<b>2</b>	<b>4</b>	<b>3</b>	<b>5</b>	<b>8</b>	<b>5</b>	<b>5</b>	<b>1</b>	<b>5</b>	<b>4</b>	



PH Violence dans l'espace public

		2000	2013	2014	2015	2016	2017	2018	2019	2020	2021	2022	2023
Violence psychique (autre endroit public)	Trim 2										1		
	Trim 3		1										
	<b>Total</b>		<b>1</b>								<b>1</b>		
Violence psychique (endroit accessible au public)	Trim 1	2					1					1	2
	Trim 2					1							
	Trim 3				1	1							
	Trim 4			1	2		1	1					
<b>Total</b>	<b>2</b>		<b>1</b>	<b>3</b>	<b>2</b>	<b>2</b>	<b>1</b>				<b>1</b>	<b>2</b>	
Vol avec violence sans arme (transport public)	Trim 4											1	
<b>Total</b>												<b>1</b>	
Vol avec violence sans arme (endr. acces. au pub.)	Trim 3			1									
<b>Total</b>			<b>1</b>										





PH Autre

		2000	2013	2014	2015	2016	2017	2018	2019	2020	2021	2022	2023
Cyberharcèlement	Trim 1	1					2	1				1	1
	Trim 2						1						
	Trim 3							1					
	Trim 4		1	1	1		1						
	<b>Total</b>	<b>1</b>	<b>1</b>	<b>1</b>	<b>1</b>		<b>4</b>	<b>2</b>				<b>1</b>	<b>1</b>
Fraude à l'identité	Trim 1				1								1
	Trim 2						2						
	Trim 3			1							1		
	<b>Total</b>			<b>1</b>	<b>1</b>		<b>2</b>				<b>1</b>		<b>1</b>



**Lierde**

**2022**

**FC Vol moyen de transport**

	Mar	Mai	Juin	Juil	Août	Oct	Nov	Déc	Total
Vol de vélomoteur							1		1
Vol de vélo	1	1	1	1	1	1		1	7

**FC Cambriolage**

	Jan	Mar	Mai	Juin	Août	Sep	Oct	Nov	Déc	Total
Cambriolage dans habitation	1	1	3	1	3	6	1	7	5	28
Cambriolage ds entreprise ou commerce								1		1
Cambriolage ds service public ou bâtiment administ		1								1
Cambriolage dans bâtiment (total)	1	2	3	1	3	6	1	8	5	30

**FC Vol autre**

	Fév	Mai	Juin	Août	Oct	Total
Vol avec violence sans arme		1			1	2
Vol dans ou sur un véhicule	1			2		3
Vol d'armes et explosifs				1		1
Vol sur les chantiers			1			1

**FC Autre**

	Jan	Fév	Avr	Mai	Juin	Juil	Août	Sep	Nov	Total
Violence contre les métiers d'intérêt général					1	1				2
Graffiti				1			2			3
Dégradation de voiture	3	1	1	1	1			1	1	9



**PH Violence intrafamiliale (VIF)**

	Jan	Fév	Mar	Avr	Mai	Juin	Juil	Août	Sep	Oct	Nov	Déc	Total
VIF: physique, dans le couple	2	1	2	2			1				1	1	10
VIF: physique, envers des descendants			1	1				1	1	1			5
VIF: physique, envers d'autres membres						1			1				2
VIF: psychique, dans le couple	1		2	1	1								5

**PH Violence dans l'espace public**

	Jan	Mar	Mai	Juil	Sep	Oct	Déc	Total
Violence physique (transport public)			1					1
Violence physique (voie publique)	1		1		1			3
Violence psychique (voie publique)		1		1	1		1	4
Violence psychique (endroit accessible au public)	1							1
Vol avec violence sans arme (transport public)						1		1

**PH Autre**

	Mar	Total
Cyberharcèlement	1	1



2023

**FC Vol moyen de transport**

	Mar	Total
Vol de vélo	1	1

**FC Cambriolage**

	Jan	Fév	Mar	Total
Cambriolage dans habitation	2	5	2	9
Cambriolage dans bâtiment (total)	2	5	2	9

**FC Vol autre**

	Jan	Fév	Total
Vol avec violence sans arme	1	1	2

**Criminalité ICT**

	Fév	Total
Phishing	1	1

**FC Autre**

	Jan	Fév	Total
Dégradation de voiture	1	1	2

**PH Violence intrafamiliale (VIF)**

	Mar	Total
VIF: physique, envers d'autres membres	2	2

**PH Violence dans l'espace public**

	Fév	Mar	Total
Violence physique (voie publique)		1	1
Violence psychique (endroit accessible au public)	2		2



**PH Autre**

	Jan	Fév	Total
Cyberharcèlement	1		1
Fraude à l'identité		1	1

# ***STATISTIQUES POLICIERES DE CRIMINALITE***

---

***LIEU DE PERPETRATION: COMMUNE***

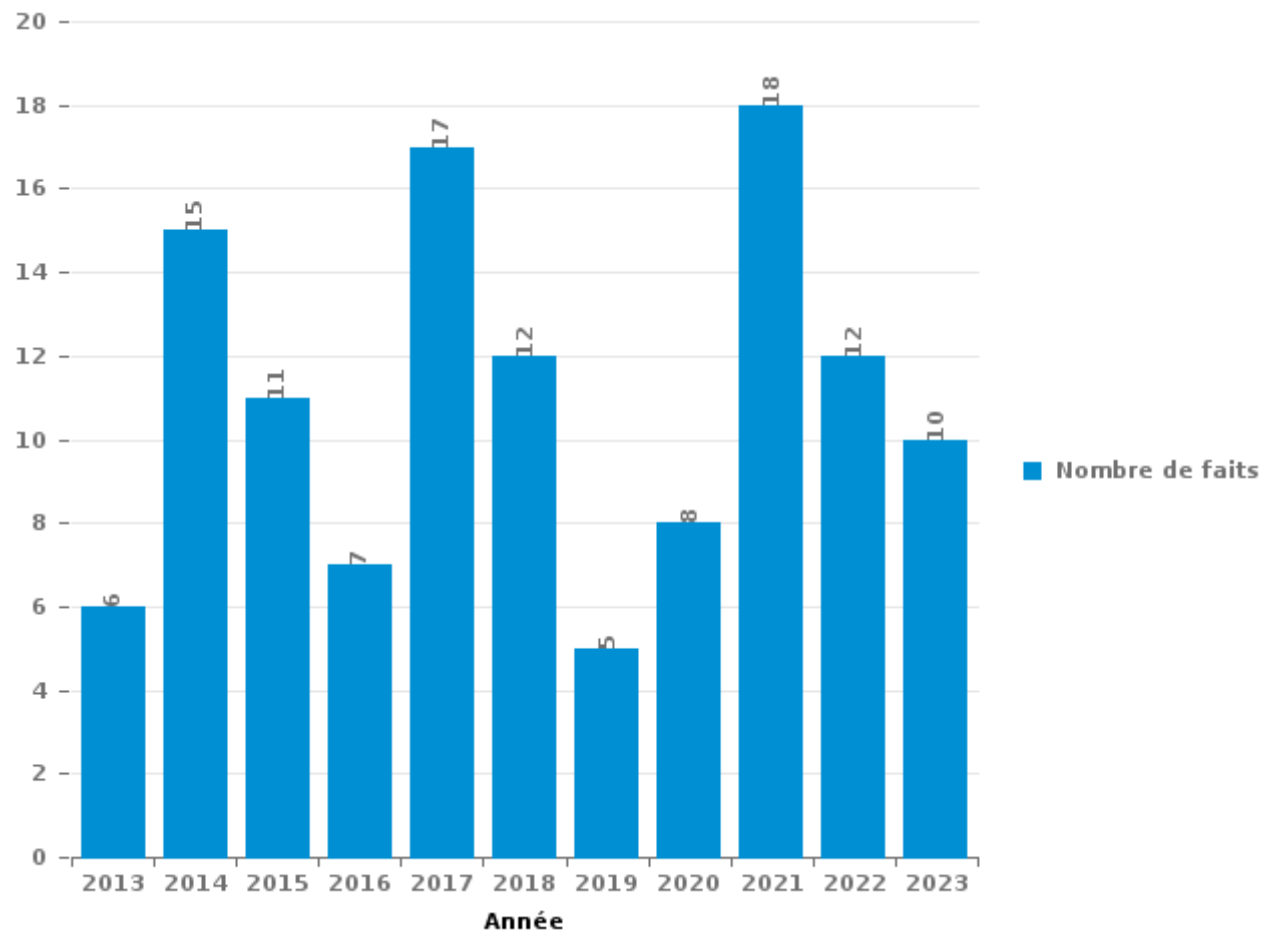
**Lierde**

***PARTIE III : ICT***



**Lierde**

Nombre total de délits avec un élément ICT/online, depuis 2013





Criminalité ICT/online au sens strict

Infractions (exhaustif)

	2013	2014	2015	2016	2017	2018	2019	2020	2021	2022	2023
Criminalité informatique: Faux en informatique:		1		2		1		1	4	3	3
Criminalité informatique: Fraude informatique:	2	4		2	1	5	1	3	5	5	5
Criminalité informatique: Hacking:			2		1	1		2	5	5	4
Criminalité informatique: Sabotage:	1								1		
Infr. contre autres valeurs morales et sentiments: Violation de communication par particulier:				1							
<b>Total:</b>	<b>3</b>	<b>5</b>	<b>2</b>	<b>5</b>	<b>2</b>	<b>7</b>	<b>1</b>	<b>6</b>	<b>15</b>	<b>13</b>	<b>12</b>

Figures criminelles (à considérer spécifiquement – ne pas additionner avec d'autres éléments – risque de double comptage!)

	2013	2016	2018	2021	2023
Fraude de cartes de paiements	1		1		
Phishing		1		1	1





## Criminalité ICT/online au sens large

Infractions (uniquement si code-fait existe)

	2013	2014	2015	2016	2017	2018	2019	2020	2021	2022	2023
Fraude: Escroquerie: Fraude par internet	3	10	7	3	9	5	4	3	11	7	5
Infr. contre autres valeurs morales et sentiments: Cyberlokkig (leurre de mineur par ICT):					1						
Infr. contre les moeurs: Voyeurisme: Diffusion enregistrement nudité ou intimité								1			
<b>Total:</b>	<b>3</b>	<b>10</b>	<b>7</b>	<b>3</b>	<b>10</b>	<b>5</b>	<b>4</b>	<b>4</b>	<b>11</b>	<b>7</b>	<b>5</b>

Figures criminelles (à considérer spécifiquement – ne pas additionner avec d'autres éléments – risque de double comptage!)

	2013	2014	2015	2017	2018	2022	2023
Cyberharcèlement	1	1	1	4	2	1	1

# ***STATISTIQUES POLICIERES DE CRIMINALITE***

---

***LIEU DE PERPETRATION: COMMUNE***

**Lierde**

***PARTIE IV : DESTINATION LIEU***



Lierde

Vol et extorsion

	2000	2013	2014	2015	2016	2017	2018	2019	2020	2021	2022	2023
Habitation: maison	12	15	19	18	13	11	4	11	9	2	25	6
Habitation: non précisée	2	10	5	7	2	3	4	6	5	3	3	3
Voie publique	6	3	5	2	4	3	3	1	2		2	
Station de bus / métro et gare de chemin de fer	5	1	2	5	3	1	1	3	1		3	
Inconnue	3		3	2	1	1	1	1	2	3	6	1
Emplacement de vélo		2	5	2	1	3	2	2			2	2
Habitation: dépendances	1		1	3		2	5	2		1		
Habitation: allée	1	1		1	1	1	4				3	
Moyen de transport: camion		2	3	1	2		1			3		
Moyen de transport: voiture		3	4	1	2	1				1		
Parking	1	3	4		2	1						
Magasin		1		2	1	2	1	1		2		
Entreprise		1	2	3		2		1				
Habitation: garage		1				1	2	2	2		1	
Horeca	1	2	1	2	2						1	
Moyen de transport: autre		1	1	2	1					2	2	
Autre	1				1		2	2		1		
Chantier		1	1	1		2		1			1	
Habitation: autre			1	1				1	1		1	1
Habitation: appartement			2	2								1
Stade	3		2									
Terrain	1	1				1			1		1	
Culture et loisirs							1	1		1	1	
Service public	2				2							
Infrastructure sportive						1		1			1	
Cimetière							2					
Banque / institution financière				1								
Bâtiment administratif	1											
Edifice religieux / lieu du culte			1									
Hôpital	1											
<b>Total</b>	<b>41</b>	<b>48</b>	<b>62</b>	<b>56</b>	<b>38</b>	<b>36</b>	<b>33</b>	<b>36</b>	<b>23</b>	<b>19</b>	<b>53</b>	<b>14</b>

FPF/DGR/DRI/BIPOL - Statistiques policières de criminalité (date de clôture: 22/09/2023)

Les données pour les années 2001 jusqu'à 2012 ne sont plus publiées mais restent disponibles sur demande auprès du service BIPOL.

Les données pour 2023 ne concernent que le 1er trimestre.



Dégradation de la propriété

	2000	2013	2014	2015	2016	2017	2018	2019	2020	2021	2022	2023
Habitation: résidence principale	5	5	2	6	4	10	8	6	9	2	7	2
Voie publique	10	1	3	2	1	2	3	1	2	2	4	
Moyen de transport: voiture		4		4	1	1	1	6	3	3	3	
Habitation: jardin	1			1	1	1	3		5	1	6	
Inconnue	3	1	1		1		1	1	2	3		3
Terrain	4		2	2	2		1		3			1
Parking	1			2		2	1	6		1	1	
Habitation: non précisée	1	1	2	1	1	1	1	3				1
Habitation: dépendances	1	1		2	1	3			1	1		1
Moyen de transport: autre		2					1	2		1	4	1
Habitation: allée	1		1		1			1				
Horeca	2		1							1		
Infrastructure sportive								1		2	1	
Service public			3									
Station de bus / métro et gare de chemin de fer	2					1						
Arrêt de bus / tram		1	1									
Chantier								1				1
Culture et loisirs			1								1	
Entreprise						1		1				
Habitation: garage			1								1	
Autre												1
Banque / institution financière			1									
Bâtiment administratif											1	
Habitation: résidence secondaire						1						
Magasin									1			
<b>Total</b>	<b>31</b>	<b>16</b>	<b>19</b>	<b>20</b>	<b>13</b>	<b>23</b>	<b>20</b>	<b>29</b>	<b>26</b>	<b>17</b>	<b>29</b>	<b>11</b>

FPF/DGR/DRI/BIPOL - Statistiques policières de criminalité (date de clôture: 22/09/2023)

Les données pour les années 2001 jusqu'à 2012 ne sont plus publiées mais restent disponibles sur demande auprès du service BIPOL.

Les données pour 2023 ne concernent que le 1er trimestre.



Lierde

Infractions contre l'intégrité physique

	2000	2013	2014	2015	2016	2017	2018	2019	2020	2021	2022	2023
Habitation	6	12	6	17	15	23	9	13	8	16	15	4
Voie publique	4	1	4	7	6	5	8	3	2	5	2	
Inconnue		3	1		2	2	3		2		1	1
Habitation: allée	2	1			1	1	1		1	1		
Parking			1		1	1		2		1		
Autre		1	1		1							2
Horeca	1					1	1			1		
Entreprise			1		2							
Terrain	1								1		1	
Habitation: jardin				1						1		
Maison de repos									2			
Service public								1			1	
Infrastructure sportive						1						
Institution d'enseignement											1	
Moyen de transport: autobus / autocar											1	
Moyen de transport: train / tram / métro		1										
Stade	1											
Station de bus / métro et gare de chemin de fer				1								
<b>Total</b>	<b>15</b>	<b>19</b>	<b>14</b>	<b>26</b>	<b>28</b>	<b>34</b>	<b>22</b>	<b>19</b>	<b>16</b>	<b>25</b>	<b>24</b>	<b>5</b>

FPF/DGR/DRI/BIPOL - Statistiques policières de criminalité (date de clôture: 22/09/2023)  
 Les données pour les années 2001 jusqu'à 2012 ne sont plus publiées mais restent disponibles sur demande auprès du service BIPOL.  
 Les données pour 2023 ne concernent que le 1er trimestre.



# ***STATISTIQUES POLICIERES DE CRIMINALITE***

---

***LIEU DE PERPETRATION: COMMUNE***

**Lierde**

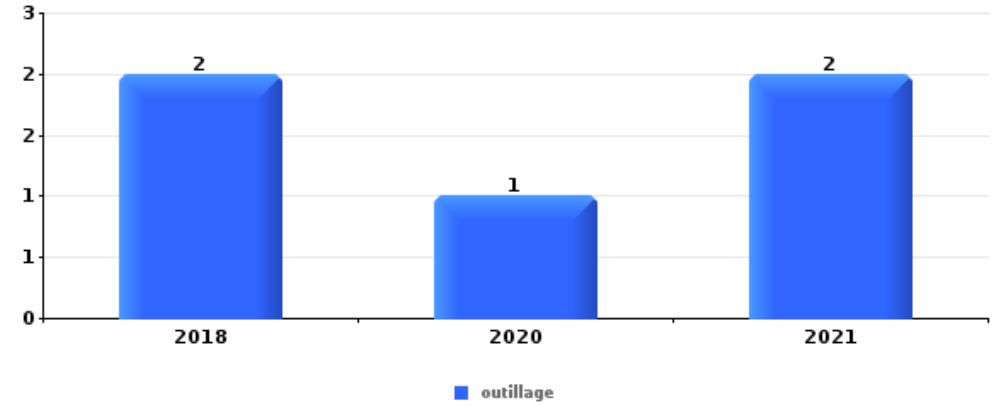
***PARTIE V : OBJETS ET MOYENS DE TRANSPORT***



**Lierde**

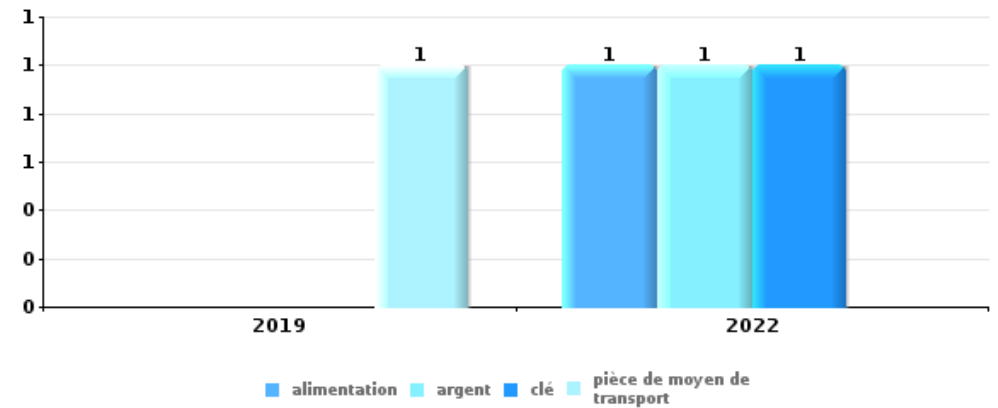
**Vol dans ou sur un véhicule**

Top 5 Objets volés (sbd nombre de faits)		2018	2019	2020	2021	2022	2023
1	outillage	2		1	2		
2	multimédia	1			2	1	
3	carte d'identité / passeport	1			1		
3	ordinateur et accessoires				2		
3	permis de conduire	1			1		
3	pièce de moyen de transport					2	
3	portefeuille	1			1		



**Cambrassage ds entreprise ou commerce**

Top 5 Objets volés (sbd nombre de faits)		2018	2019	2020	2021	2022	2023
1	alimentation					1	
1	argent					1	
1	clé					1	
1	pièce de moyen de transport		1				

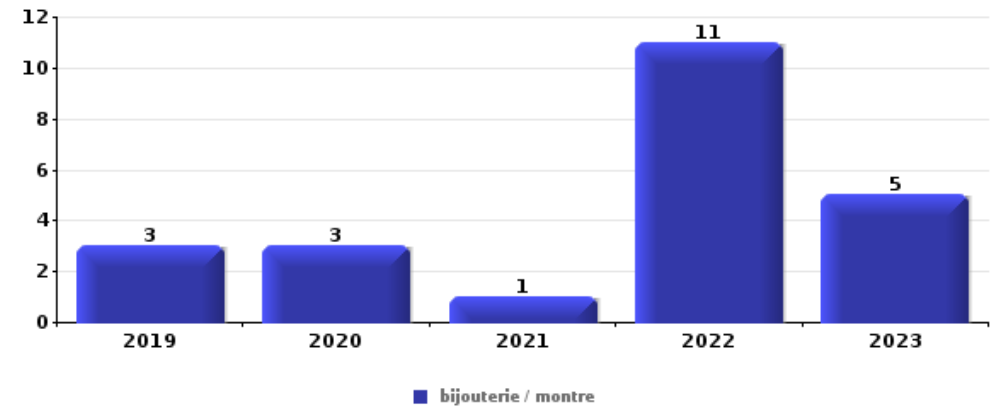






**Cambrassage dans habitation**

Top 5 Objets volés (sbd nombre de faits)		2018	2019	2020	2021	2022	2023
1	bijouterie / montre		3	3	1	11	5
2	argent		5	4	1	6	2
3	ordinateur et accessoires		3			1	
3	vêtement			2		1	1
5	outillage	1	2				



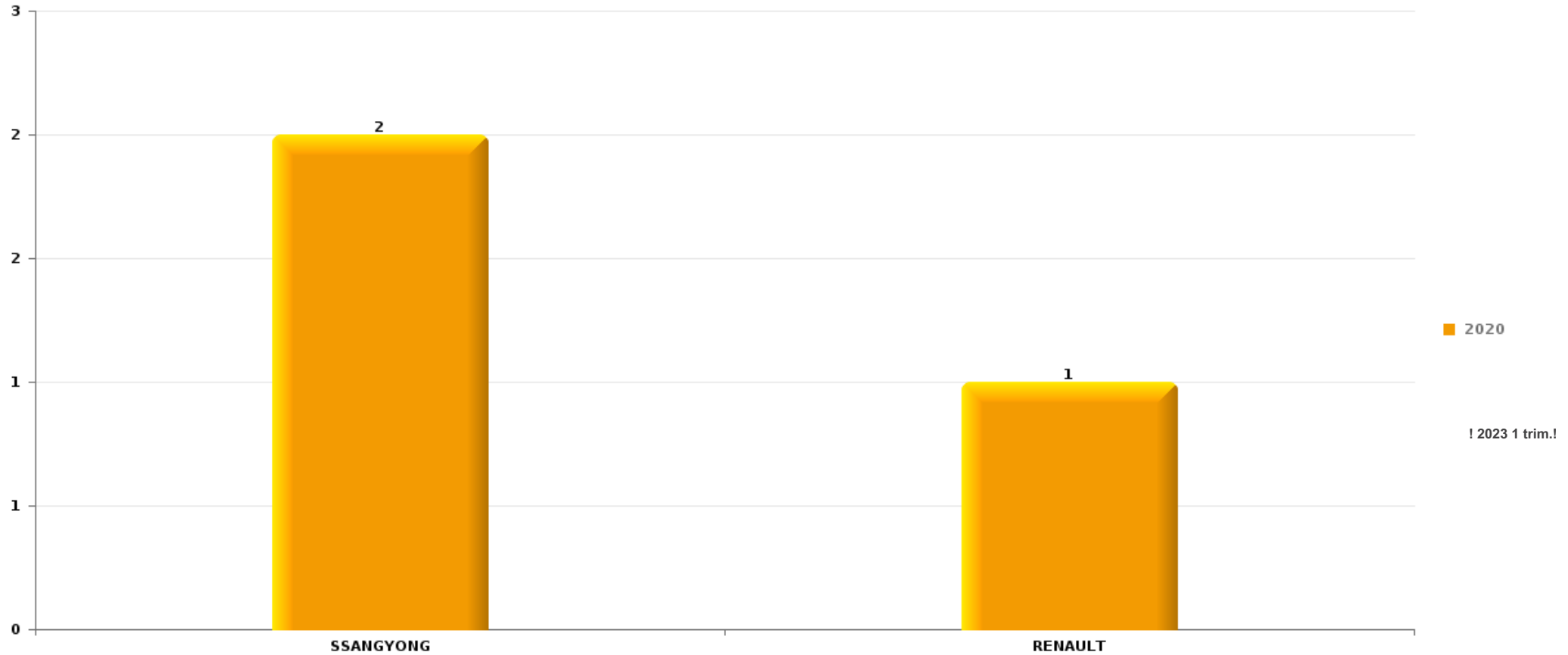
*Remarque: en ce qui concerne les objets, aucun total n'est reproduit étant donné que plusieurs objets peuvent avoir été volés lors d'un même fait.*



Lierde

Vol de voiture

Nombre de voitures volées par marque (Top 5)



# ***STATISTIQUES POLICIERES DE CRIMINALITE***

---

***LIEU DE PERPETRATION: COMMUNE***

**Lierde**

***PARTIE VI : SUSPECTS***



## Partie 1: Niveau FAITS (comptage du nombre de faits pour lesquels un certain type de suspect est impliqué)

### 1.1. Nombre d'infractions selon le sexe des suspects identifiés (par catégorie principale)

Étant donné que, tant un suspect identifié masculin qu'un suspect identifié féminin peuvent être impliqués lors d'un même fait, il est possible que la somme des colonnes «Hommes» et «Femmes» soit supérieure à la valeur de la colonne «Total...» (voir également la note méthodologique)

#### Lierde

2023

Catégorie principale / Sexe	Nombre total de faits avec au moins 1 suspect	Hommes	%	Femmes	%
Dégradation de la propriété	4	4	100,0%		
Infr. contre la sécurité publique	2	2	100,0%		
Infr. contre l'autorité publique	2	2	100,0%	1	50,0%
Armes et explosifs	1	1	100,0%		
Autres lois spéciales	1	1	100,0%		
Criminalité informatique	1	1	100,0%		
Drogues	1	1	100,0%		
Infr. contre autres valeurs morales et sentiments	1	1	100,0%		
Infr. contre les mœurs	1	1	100,0%		
Infr. contre l'intégrité physique	1	1	100,0%		
Ivresse et alcool	1	1	100,0%		
Registre de population	1			1	100,0%
Santé publique	1	1	100,0%		
Vol et extorsion	1	1	100,0%		
<b>Total</b>	<b>19</b>	<b>18</b>	<b>94,7%</b>	<b>2</b>	<b>10,5%</b>





## 1.2. Nombre d'infractions selon le sexe des suspects identifiés (par figure criminelle)

Étant donné que, tant un suspect identifié masculin qu'un suspect identifié féminin peuvent être impliqués lors d'un même fait, il est possible que la somme des colonnes «Hommes» et «Femmes» soit supérieure à la valeur de la colonne «Total...» (voir également la note méthodologique)

### Lierde

2023

#### FC Vol autre

Figure criminelle / Sexe	Nombre total de faits avec au moins 1 suspect identifié	Hommes	%
<b>Vol avec violence sans arme</b>	1	1	100,0%
<b>Total</b>	<b>PA</b>	<b>PA</b>	<b>PA</b>

#### FC Autre

Figure criminelle / Sexe	Nombre total de faits avec au moins 1 suspect identifié	Hommes	%
<b>Dégradation de voiture</b>	1	1	100,0%
<b>Total</b>	<b>PA</b>	<b>PA</b>	<b>PA</b>

#### PH Violence intrafamiliale (VIF)

Figure criminelle / Sexe	Nombre total de faits avec au moins 1 suspect identifié	Hommes	%
<b>VIF: physique, envers d'autres membres</b>	1	1	100,0%
<b>Total</b>	<b>PA</b>	<b>PA</b>	<b>PA</b>

## CRIMINALITE ENREGISTREE: SUSPECTS



### PH Violence dans l'espace public

Figure criminelle / Sexe	Nombre total de faits avec au moins 1 suspect identifié	Hommes	%
<b>Violence physique (voie publique)</b>	1	1	100,0%
<b>Total</b>	<b>PA</b>	<b>PA</b>	<b>PA</b>

### PH Autre

Figure criminelle / Sexe	Nombre total de faits avec au moins 1 suspect identifié	Hommes	%
<b>Cyberharcèlement</b>	1	1	100,0%
<b>Total</b>	<b>PA</b>	<b>PA</b>	<b>PA</b>



### 1.3. Nombre d'infractions selon l'âge des suspects identifiés (par catégorie principale)

Étant donné que, tant un suspect identifié mineur qu'un suspect identifié majeur peuvent être impliqués lors d'un même fait, il est possible que la somme des colonnes «Mineur» et «Majeur» soit supérieure à la valeur de la colonne «Total...»  
(voir également la note méthodologique)

#### Lierde

#### 2023

Catégorie principale / Âge	Nombre total de faits avec au moins 1 suspect identifié	Majeur	%
Dégradation de la propriété	4	4	100,0%
Infr. contre la sécurité publique	2	2	100,0%
Infr. contre l'autorité publique	2	2	100,0%
Armes et explosifs	1	1	100,0%
Autres lois spéciales	1	1	100,0%
Criminalité informatique	1	1	100,0%
Drogues	1	1	100,0%
Infr. contre autres valeurs morales et sentiments	1	1	100,0%
Infr. contre les moeurs	1	1	100,0%
Infr. contre l'intégrité physique	1	1	100,0%
Ivresse et alcool	1	1	100,0%
Registre de population	1	1	100,0%
Santé publique	1	1	100,0%
Vol et extorsion	1	1	100,0%
<b>Total</b>	<b>19</b>	<b>19</b>	<b>100,0%</b>





## 1.4. Nombre d'infractions selon l'âge des suspects identifiés (par figure criminelle)

Étant donné que, tant un suspect identifié mineur qu'un suspect identifié majeur peuvent être impliqués lors d'un même fait, il est possible que la somme des colonnes «Mineur» et «Majeur» soit supérieure à la valeur de la colonne «Total...» (voir également la note méthodologique)

### Lierde

2023

#### FC Vol autre

Figure criminelle / Âge	Nombre total de faits avec au moins 1 suspect identifié	Majeur	%
<b>Vol avec violence sans arme</b>	1	1	100,0%
<b>Total</b>	<b>PA</b>	<b>PA</b>	<b>PA</b>

#### FC Autre

Figure criminelle / Âge	Nombre total de faits avec au moins 1 suspect identifié	Majeur	%
<b>Dégradation de voiture</b>	1	1	100,0%
<b>Total</b>	<b>PA</b>	<b>PA</b>	<b>PA</b>

#### PH Violence intrafamiliale (VIF)

Figure criminelle / Âge	Nombre total de faits avec au moins 1 suspect identifié	Majeur	%
<b>VIF: physique, envers d'autres membres</b>	1	1	100,0%
<b>Total</b>	<b>PA</b>	<b>PA</b>	<b>PA</b>

#### PH Violence dans l'espace public

Figure criminelle / Âge	Nombre total de faits avec au moins 1 suspect identifié	Majeur	%
<b>Violence physique (voie publique)</b>	1	1	100,0%
<b>Total</b>	<b>PA</b>	<b>PA</b>	<b>PA</b>

## CRIMINALITE ENREGISTREE: SUSPECTS



### PH Autre

Figure criminelle / Âge	Nombre total de faits avec au moins 1 suspect identifié	Majeur	%
Cyberharcèlement	1	1	100,0%
Total	PA	PA	PA



## Partie 2: Niveau SUSPECTS-FAIT (comptage du nombre de combinaisons suspect-fait)

### 2.1. Nombre de suspects-fait selon le sexe des suspects identifiés (TOP 5 des catégories principales)

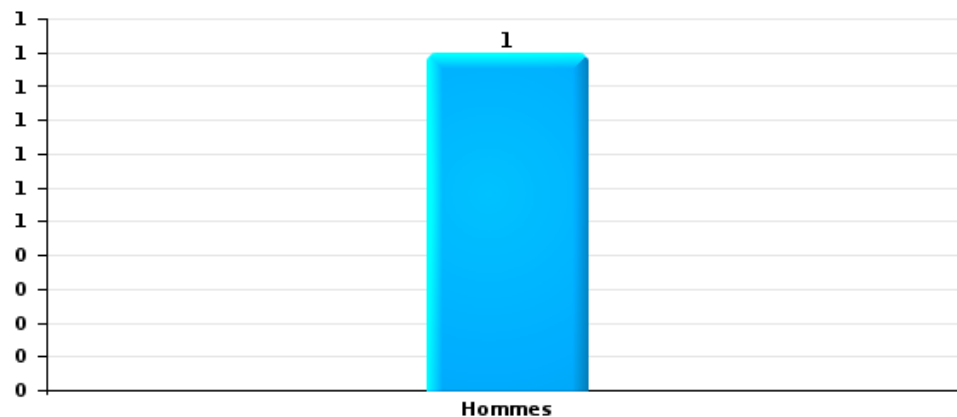
Lorsqu'un même suspect a commis plusieurs faits durant la période considérée, il est aussi comptabilisé plusieurs fois (voir également la note méthodologique)

Lierde

2023

Vol et extorsion

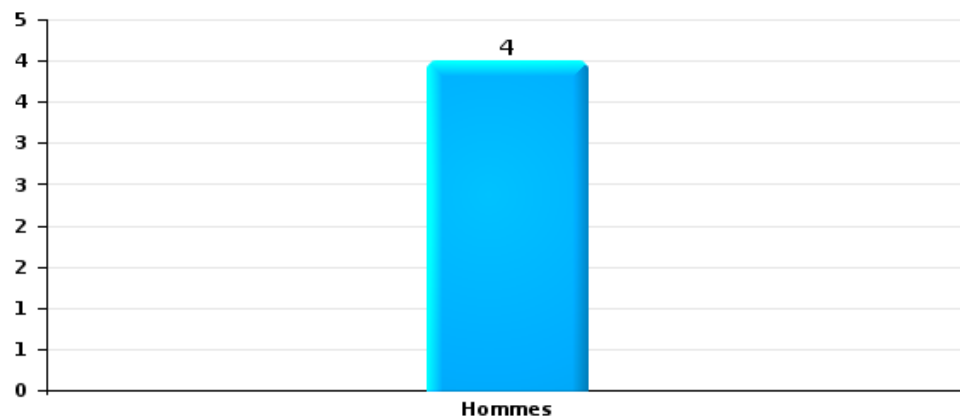
Nombre de suspects-fait selon le sexe





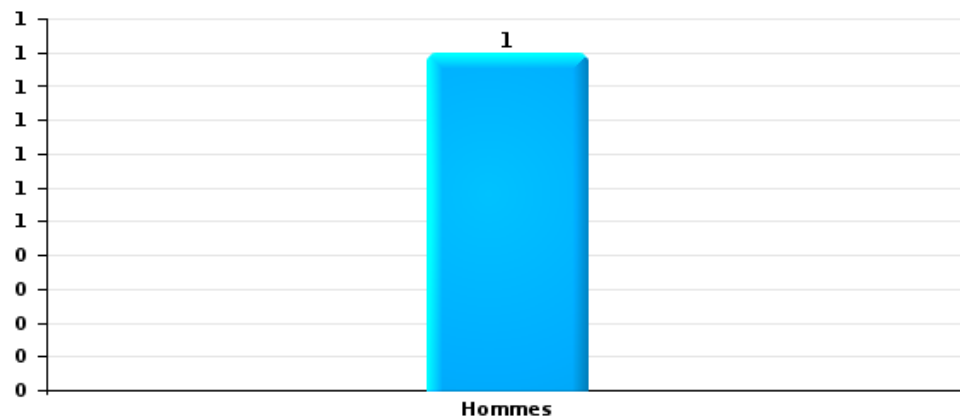
Dégradation de la propriété

Nombre de suspects-fait selon le sexe



Infr. contre l'intégrité physique

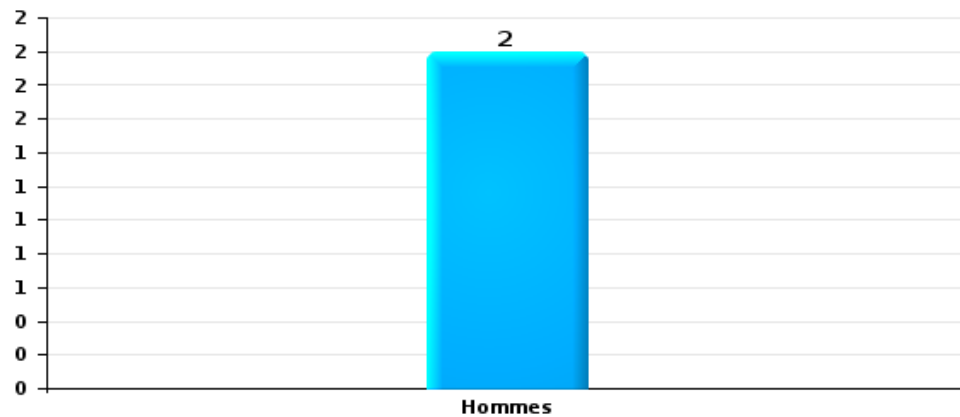
Nombre de suspects-fait selon le sexe





Drogues

Nombre de suspects-fait selon le sexe





## 2.2. Nombre de suspects-fait selon le sexe des suspects identifiés (TOP 5 des figures criminelles)

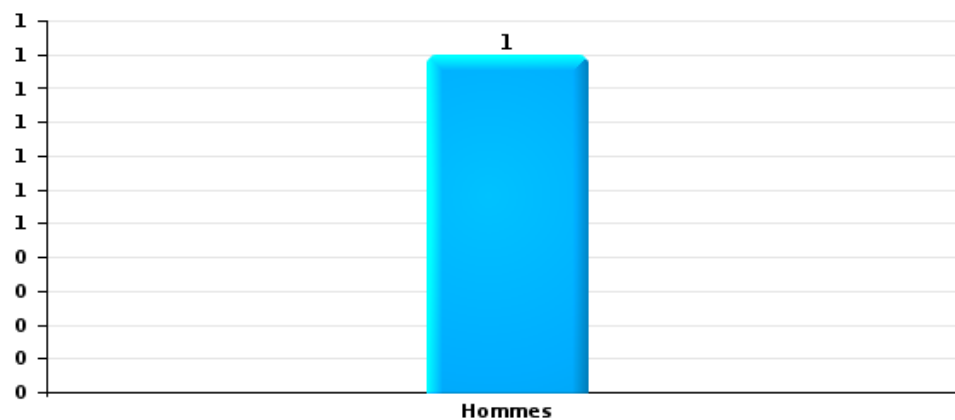
Lorsqu'un même suspect a commis plusieurs faits durant la période considérée, il est aussi comptabilisé plusieurs fois (voir également la note méthodologique)

Lierde

2023

Dégradation de voiture

Nombre de suspects-fait selon le sexe





### 2.3. Nombre de suspects-fait selon l'âge des suspects identifiés (TOP 5 des catégories principales)

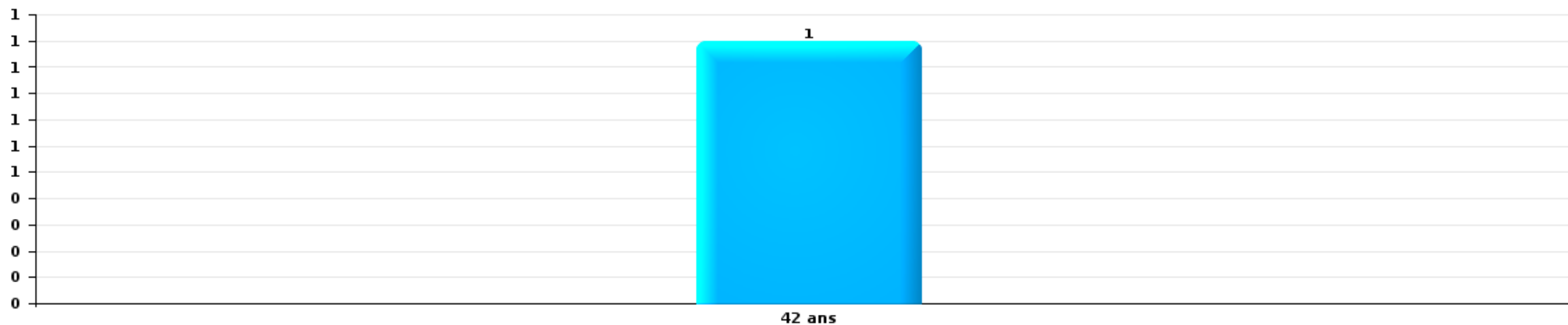
1) Lorsqu'un même suspect a commis plusieurs faits durant la période considérée, il est aussi comptabilisé plusieurs fois, qu'il ait le même âge ou non – 2) Les suspects au-dessous de 14 ans et à partir de 90 ans ne sont pas repris dans le tableau (voir également la note méthodologique)

Lierde

2023

Vol et extorsion

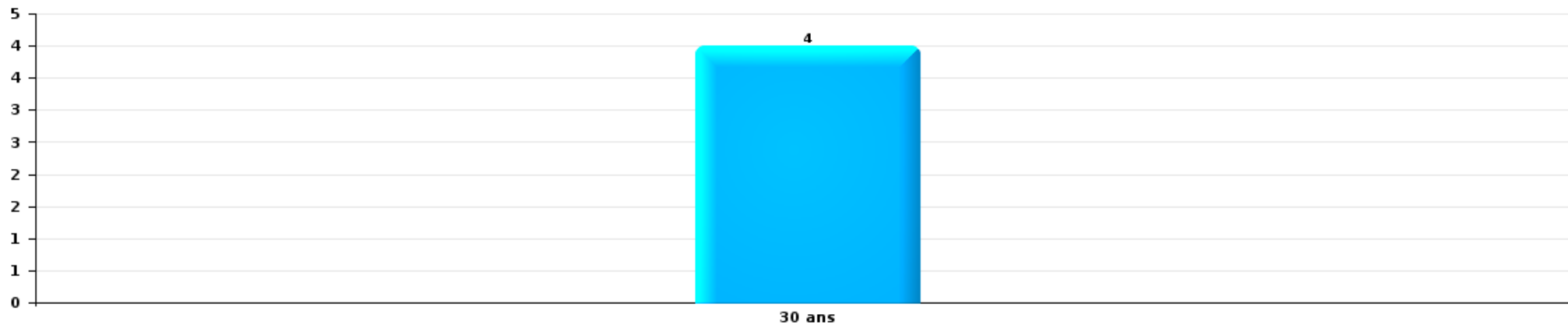
Nombre de suspects-fait par âge (chronologique)





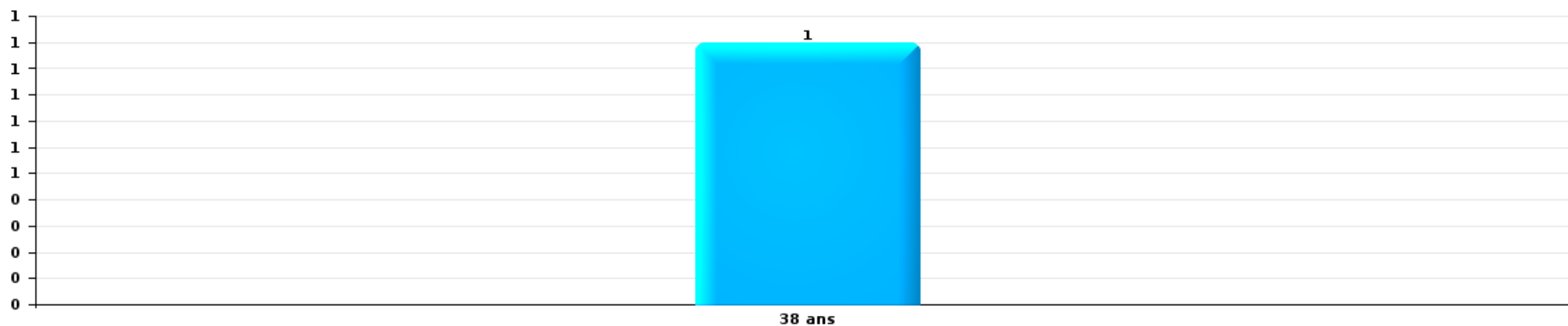
Dégradation de la propriété

Nombre de suspects-fait par âge (chronologique)



Infr. contre l'intégrité physique

Nombre de suspects-fait par âge (chronologique)








Drogues

Nombre de suspects-fait par âge (chronologique)





## 2.4. Nombre de suspects-fait selon l'âge des suspects identifiés (TOP 5 des figures criminelles)

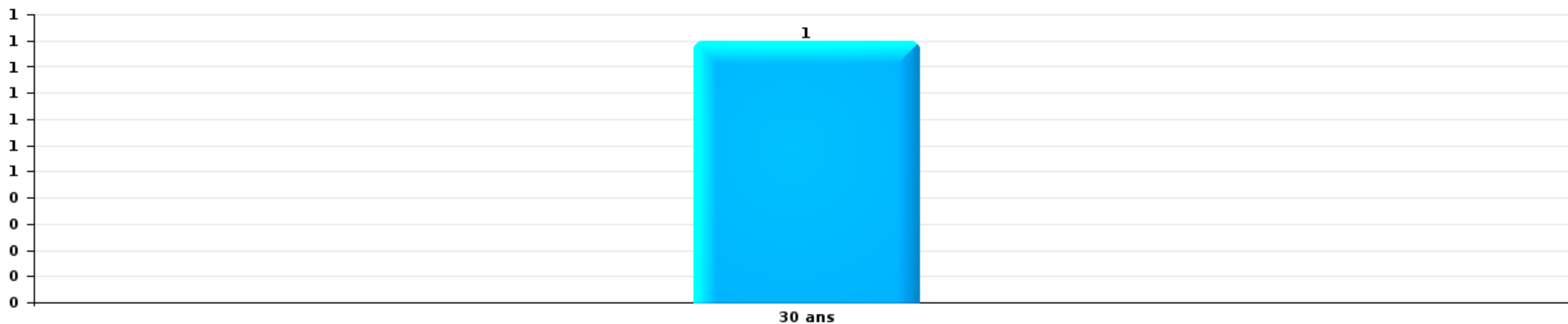
1) Lorsqu'un même suspect a commis plusieurs faits durant la période considérée, il est aussi comptabilisé plusieurs fois, qu'il ait le même âge ou non – 2) Les suspects au-dessous de 14 ans et à partir de 90 ans ne sont pas repris dans le tableau (voir également la note méthodologique)

### Lierde

2023

### Dégradation de voiture

Nombre de suspects-fait par âge (chronologique)



# ***STATISTIQUES POLICIERES DE CRIMINALITE***

---

***LIEU DE PERPETRATION: COMMUNE***

**Lierde**

***ANNEXE I: DETAIL PAR CATEGORIE DE DELIT  
CODE PENAL***

## Infraction Code pénal

## Infr. contre l'intégrité physique

			2000	2013	2014	2015	2016	2017	2018	2019	2020	2021	2022	2023
Torture et maltraitance	Traitement dégradant	Acc.									1			
		Sous-total									1			
Coups et/ou blessures vol. en sphère familiale	Entre partenaires ou ex-partenaires	Acc.	1	6	6	11	10	18	3	7	6	9	10	
	Lors d'un différend familial en général	Acc.	1											
	Par les parents envers un mineur	Acc.		1		1	2	1	1			2	3	
	Envers les parents	Acc.	1	3		2		2	2	1			1	1
	Envers d'autres ascendants directs ou collatéraux	Acc.				1	2		1			1		
		Sous-total	3	10	6	15	13	22	7	9	6	12	14	1
Coups et/ou blessures vol. hors sphère familiale	Bagarres (=coups réciproques)	Acc.	1			1	3	1	3	2	1	1	1	
	Coups envers fonctionnaire de police	Acc.		1					1				1	
	Envers un mineur par une pers. ayant autorité	Acc.					1			2		2		
		Tent.											1	
	Envers un mineur qualité de l'auteur inconnue	Acc.											2	
	Envers pers. vulnérable (qualité auteur inconnue)	Acc.									1			
	Coups envers personnel autre service public	Acc.			1			1						
	Coups envers profession médicale	Acc.						2						
	Non spécifié	Acc.	8	4	5	7	8	6	8	4	4	9	5	3
		Sous-total	9	5	6	8	12	10	12	8	6	12	10	3
Autres infr. volontaires. c/ l'intégrité phys.	Privation de soins à enfant ou personne vulnérable	Acc.												1
	Abandon d'enfant dans le besoin	Acc.				1								
	Empoisonnement de denrées	Acc.	1											
	Entrave méchante à la circulation	Acc.							1					
	Voies de faits et violences légères	Acc.	1	2	1	1	2	1		1	2			
		Sous-total	2	2	1	2	2	1	1	1	2			1
Infr. involontaires contre l'intégrité physique	Coups et/ou blessures involontaires	Acc.	1	1					1			1		
	Morsure de chien	Acc.			1	1	1	1	1	1	1			
	Non spécifié	Acc.		1										
		Sous-total	1	2	1	1	1	1	2	1	1	1		
		Total	15	19	14	26	28	34	22	19	16	25	24	5

**Infr. contre la liberté individuelle**

		2000	2013	2014	2015	2016	2017	2018	2019	2020	2021	2022	2023
Enlèvement de mineur ou personne vulnérable	Enlèvement parental	Tent.										1	
	Autre enlèvement	Tent.						1					
		Sous-total						1				1	
Détenition par un particulier		Acc.			1							1	
		Sous-total			1							1	
		Total			1			1			1	1	

**Infr. contre les mœurs**

			2000	2013	2014	2015	2016	2017	2018	2019	2020	2021	2022	2023
Viol n'ayant pas causé la mort	Victime < 10a	Acc.			1				1			1		
	Victime 14a - 16a	Acc.				1								
	Victime 16a - 18a	Acc.			1									
	Victime majeure	Acc.		1		1					1	1		
		Sous-total		1	2	2			1		1	2		
Viol n'ayant pas causé la mort (nvCPS)	Victime majeure	Acc.											1	
		Sous-total											1	
Attentat à la pudeur avec violence / menace	Victime 16a - 18a	Acc.						1				1		
	Victime majeure	Acc.		1				1	1					
		Sous-total		1				2	1			1		
Attentat à la pudeur sans violence / menace	Victime < 16a	Acc.		1		1		3	1					
	Victime 16a - 18a	Acc.					1	1						
	Victime âge inconnu	Acc.	1	3		1								
		Sous-total	1	4		2	1	4	1					
Atteinte intégrité sexuelle sans mort (nvCPS)	Victime < 16a	Acc.											1	
		Sous-total											1	
Pornographie enfantine	Détention	Acc.		1				1			1			
	Distribution	Acc.										2		
		Sous-total		1				1			1	2		
Pornographie		Acc.	1											
		Sous-total	1											
Incitation à la débauche	Victime mineure	Acc.		1										
	Age victime inconnu	Acc.				1								
		Sous-total		1		1								
Exploitation de la débauche d'autrui	Victime majeure	Acc.			1	2		1						
		Sous-total			1	2		1						
Outrage public aux bonnes mœurs	Ecrits, images, objets	Acc.	1		1									
		Sous-total	1		1									
Infract. par délinquant sexuel à décision Justice		Acc.						1						
		Sous-total						1						
Voyeurisme	Observation/enregistrement de nudité ou intimité	Acc.						1						
	Diffusion enregistrement nudité ou intimité	Acc.									1			
	Non spécifié	Acc.									1			
		Sous-total						1			2			
Diffusion contenu sex. but méchant/lucrat. (nvCPS)	Victime majeure	Acc.												1
		Sous-total												1
		Total	3	8	4	7	1	10	3		4	5	2	1

**Infr. contre autres valeurs morales et sentiments**

			2000	2013	2014	2015	2016	2017	2018	2019	2020	2021	2022	2023
Harcèlement	Harcèlement par téléphone (OLD)	Acc.	1											
		Acc.	1	8	7	4	12	13	5	8	8	7	4	5
	Sous-total	2	8	7	4	12	13	5	8	8	7	4	5	
Violation de sépulture		Acc.		1										
		Sous-total		1										
Violation du secret professionnel		Acc.						1						
		Sous-total						1						
Atteinte à l'honneur	Calomnie et diffamation	Acc.	4	3	1	6	2	2		2	2	2		
	Imputation calomnieuse	Acc.	1		1				2				2	
	Divulgence méchante	Acc.							1					
	Injures (Délict)	Acc.			2	4			1	1		1		
	Sous-total	5	3	3	11	2	2	4	3	2	3	2		
Vie privée	Violation de domicile par un particulier	Acc.	2	2	3	1	2	1	1	1	1		1	1
	Violation du secret des lettres	Acc.			2									
	Sous-total	2	2	5	1	2	1	1	1	1		1	1	
Tapage nocturne		Acc.								1		1		
		Sous-total								1		1		
Violation de communication par particulier		Acc.				1								
		Sous-total				1								
Vie privée mœurs: publication identité victime		Acc.						1					1	
		Sous-total						1					1	
Cyberlokkung (leurre de mineur par ICT)		Acc.						1						
		Sous-total						1						
Occupation bien d'autrui (squatter)	Pénétrer / occuper / séjourner (bien non habité)	Acc.								1				
		Sous-total								1				
<b>Total</b>			<b>9</b>	<b>14</b>	<b>15</b>	<b>16</b>	<b>17</b>	<b>19</b>	<b>10</b>	<b>14</b>	<b>11</b>	<b>11</b>	<b>8</b>	<b>6</b>

**Infr. relative au statut juridique de l'enfant**

			2000	2013	2014	2015	2016	2017	2018	2019	2020	2021	2022	2023
<b>Non-représentation d'enfants</b>	<b>Par les parents</b>	<b>Acc.</b>		1										
		<b>Sous-total</b>		1										
		<b>Total</b>		1										



## Vol et extorsion

			2000	2013	2014	2015	2016	2017	2018	2019	2020	2021	2022	2023
Vol avec circ. aggr.	Sans violence	Acc.	11	19	22	17	10	9	8	11	9	7	24	7
		Tent.	2	10	10	7	8	6	4	7	8	4	12	3
	Sous-total	13	29	32	24	18	15	12	18	17	11	36	10	
Vol sans circ. aggr.	Avec violence	Acc.			1	1								
		Tent.											1	
	Sans violence, Vol à la tire	Acc.			1	1							1	
	Sans violence, Vol domestique	Acc.			1	1			2	1				
	Sans violence	Acc.	22	18	26	27	17	21	19	16	6	7	14	2
	Tent.					1			1					
	Sous-total	22	18	29	30	18	21	21	18	6	8	15	2	
Vol non spécifié		Acc.	4											
		Tent.	2											
	Sous-total	6												
Extorsion		Acc.		1		1	2						1	1
		Tent.			1	1								1
	Sous-total		1	1	2	2							2	2
	Total	41	48	62	56	38	36	33	36	23	19	53	14	

## Fraude

		2000	2013	2014	2015	2016	2017	2018	2019	2020	2021	2022	2023
Blanchiment d'argent	Acc.									1			
	Sous-total									1			
Recel	Recel simple	Acc.			1								
	Recel qualifié	Acc.		1									
	Non spécifié	Acc.											
	Sous-total	3		1	1								
Grivèlerie	Logements	Acc.			1								
	Sous-total				1								
Détournement et destruction frauduleuse	Cel frauduleux	Acc.		1	1	1	1				1		1
	D'objets saisis	Acc.	1										
	Non spécifié	Acc.											
	Sous-total	5	1	1	1	1	1				1		1
Escroquerie	Fraude par internet	Acc.	2	10	7	3	8	4	4	3	11	7	5
		Tent.	1				1	1					
	Escroquerie sans internet	Acc.	4		4	2	1		1	1	4		
		Tent.						1					
	Non spécifié	Acc.											
	Sous-total	4	7	10	11	5	10	6	5	4	15	7	5
Abus de confiance et infr. apparentées	Abus de confiance	Acc.	2	2	2	2	1	1	2	2		1	
	Sous-total	1	2	2	2	2	1	1	2	2		1	
Abus de biens sociaux	Par des sociétés	Acc.	1				1						
	Sous-total		1				1						
Infr. liées à l'insolvabilité	Non spécifié	Acc.			1								
	Sous-total				1								
Chèques sans provision		Acc.											
	Sous-total	1											
		Total	14	11	14	17	8	13	7	7	7	16	8

## Dégradation de la propriété

			2000	2013	2014	2015	2016	2017	2018	2019	2020	2021	2022	2023
Incendie volontaire	Dans lieu habité (de jour)	Tent.						1						
	Dans un autre lieu (de jour)	Acc.	1											
	Dans un autre lieu (de nuit)	Acc.										1	1	
		Sous-total	1					1					1	1
Incendie involontaire		Acc.	2	4	3	3	4	5	2	1	3	1	1	
		Sous-total	2	4	3	3	4	5	2	1	3	1	1	
Destruction, dénaturation, dégradation	Avec circ. aggr.	Acc.	7	1									1	
		Tent.	1											
	Destruction de biens agricoles	Acc.			1					2			1	
	Non spécifié	Acc.	5											
	Sous-total	13	1	1						2			2	
Vandalisme	Sur véhicules	Acc.	7	6	2	7	1	5	7	17	4	7	11	2
	Sur autres biens mobiliers	Acc.	5	2	3	4	1	2	1	3	2	4	3	1
	Graffitis	Acc.				1					1		3	
	Autres détériorations sur biens immobiliers	Acc.	2	2	10	2	2	3	6	5	4	2		3
	Dégradation de clôture	Acc.	1	1		3	5	7	4	1	12	2	8	5
	Sous-total	15	11	15	17	9	17	18	26	23	15	25	11	
		Total	31	16	19	20	13	23	20	29	26	17	29	11

## Infr. contre la sécurité publique

		2000	2013	2014	2015	2016	2017	2018	2019	2020	2021	2022	2023
Association de malfaiteurs	Acc.		2	2	1				1			1	
	Sous-total		2	2	1				1			1	
Evasion de prisonniers	Non-respect surveillance électronique Acc.											1	
	Sous-total											1	
Menaces	Menace d'attentat Verbales Acc.	11	4	4	3	5	6	4	3	1	6	10	3
	Ecrites Acc.		2		2	2	5	4	4	2	1	3	3
	Par gestes, emblèmes Acc.	6		1	1	1	3	1	3	2	4	6	2
	Sous-total	17	6	5	6	9	18	9	10	5	11	19	8
	Total	17	8	7	7	9	18	9	11	5	11	21	8

## Infr. contre l'autorité publique

		2000	2013	2014	2015	2016	2017	2018	2019	2020	2021	2022	2023
Violence c/ personnes investies autorité publique	Acc.							1					
	Sous-total							1					
Rébellion	Rébellion armée	Acc.			1			1					
	Rébellion non armée	Acc.	2										
	Sous-total	2	1	1	1	1	1	3	1		2	3	2
Outrages													
	Sous-total	2	2					1					
Autres infractions	Bris de scellés	Acc.		1									
	Sous-total			1									
<b>Total</b>		<b>2</b>	<b>3</b>	<b>2</b>	<b>2</b>	<b>1</b>	<b>1</b>	<b>6</b>	<b>1</b>		<b>2</b>	<b>3</b>	<b>2</b>

## Infr. contre la foi publique

			2000	2013	2014	2015	2016	2017	2018	2019	2020	2021	2022	2023
Faux en écritures	Faux en écritures	Acc.	3	1	3	3	2	1			1	1		
	Usage de faux en écrit. et écrit. falsifiées	Acc.		1										
		Sous-total	3	2	3	3	2	1			1	1		
Usurpation	De nom	Acc.			1			1				1		1
		Sous-total			1			1				1		1
Fausses monnaies	Emission	Acc.		1			1							
	Non spécifié	Acc.	1											
		Sous-total	1	1			1							
Faux en justice	Fausse déclaration	Acc.				1							1	
	Faux serment	Acc.						1						
		Sous-total				1		1					1	
			Total	4	3	4	4	3	3		1	2	1	1



Lierde

Infraction Code pénal

Infr. contre la famille

		2000	2013	2014	2015	2016	2017	2018	2019	2020	2021	2022	2023
Refus du droit aux relations personnelles	Acc.	8	4	4	5	7	6	1	7	11	6	3	
	Sous-total	8	4	4	5	7	6	1	7	11	6	3	
Non-acquittement pension alimentaire	Acc.	2	2	1			1		2		1		
	Sous-total	2	2	1			1		2		1		
	Total	10	6	5	5	7	7	1	9	11	7	3	

Criminalité informatique

		2000	2013	2014	2015	2016	2017	2018	2019	2020	2021	2022	2023
Hacking	Acc.				2		1	1		1	5	5	4
	Tent.									1			
	Sous-total				2		1	1		2	5	5	4
Faux en informatique	Acc.			1		2		1		1	4	3	3
	Sous-total			1		2		1		1	4	3	3
Fraude informatique	Acc.		2	3		1	1	4	1	2	5	5	5
	Tent.			1		1		1		1			
	Sous-total		2	4		2	1	5	1	3	5	5	5
Sabotage	Acc.		1								1		
	Sous-total		1								1		
	Total		3	5	2	4	2	7	1	6	15	13	12

Contravention Code pénal

		2000	2013	2014	2015	2016	2017	2018	2019	2020	2021	2022	2023
Injures (Contravention)	Acc.	2											
	Sous-total	2											
	Total	2											





# ***STATISTIQUES POLICIERES DE CRIMINALITE***

---

*LIEU DE PERPETRATION: COMMUNE*

**Lierde**

***ANNEXE II: DETAIL PAR CATEGORIE DE DELIT  
LOIS SPECIALES***



Lierde

Infraction Lois spéciales

Drogues

			2000	2013	2014	2015	2016	2017	2018	2019	2020	2021	2022	2023
Détention	Acc.		1	3	5	1	3	8	2	2	8	9	10	1
	Sous-total		1	3	5	1	3	8	2	2	8	9	10	1
Usage	Usage en groupe	Acc.	1											
	Faciliter l'usage	Acc.										2		
	Incitation à l'usage	Acc.										2		
	Sous-total		1									4		
Fabrication	Acc.		1				1	1						
	Sous-total		1				1	1						
Commerce	Acc.		3	2		2	3	5	1	4	3	4	6	
	Sous-total		3	2		2	3	5	1	4	3	4	6	
Autres	Acc.		1		1				1					
	Sous-total		1		1				1					
	Total		7	5	6	3	7	14	4	6	11	17	16	1

Législation sur les étrangers

			2000	2013	2014	2015	2016	2017	2018	2019	2020	2021	2022	2023
Transmigration illégale	Mariages simulés/blancs sans récompense/contrainte	Acc.		1					1	1				
	Accès au territoire	Acc.						2		2	1		1	
	Séjour	Acc.		3		1		6	6	1	1	2		
	Inscription au registre des étrangers	Acc.		1						1	2			
	Sous-total			5		1		8	7	5	4	2	1	
Non spécifié	Acc.		1											
	Sous-total		1											
	Total		1	5		1		8	7	5	4	2	1	



**Environnement**

			2000	2013	2014	2015	2016	2017	2018	2019	2020	2021	2022	2023
Déchets	Transport de déchets	Acc.			1									
	Déchets par professionnel	Acc.		2	2	1			1					
	Déchets par particulier	Acc.		4	3	1	1	3	1	1	4	2	1	
	Déchets par personne indéterminée	Acc.	2											
	<b>Sous-total</b>		<b>2</b>	<b>6</b>	<b>6</b>	<b>2</b>	<b>1</b>	<b>3</b>	<b>2</b>	<b>1</b>	<b>4</b>	<b>2</b>	<b>1</b>	
Autres que déchets	Urbanisme	Acc.	2	4	8	8	3	1	1	1				
	Permis d'environnement	Acc.		1										
	Bruit	Acc.	1		1									
	Pollution de l'air	Acc.										1		
	<b>Sous-total</b>		<b>3</b>	<b>5</b>	<b>9</b>	<b>8</b>	<b>3</b>	<b>1</b>	<b>1</b>	<b>1</b>		<b>1</b>		
Biodiversité / Faune et flore	Bien-être animal	Acc.		1	2							3	3	
	Protection de la nature	Acc.							1					
	Destruction d'animaux	Acc.		1				1	1	1	1			1
		Tent.										1		
	<b>Sous-total</b>			<b>2</b>	<b>2</b>			<b>1</b>	<b>2</b>	<b>1</b>	<b>2</b>	<b>3</b>	<b>3</b>	<b>1</b>
	<b>Total</b>		<b>5</b>	<b>13</b>	<b>17</b>	<b>10</b>	<b>4</b>	<b>5</b>	<b>5</b>	<b>3</b>	<b>6</b>	<b>6</b>	<b>4</b>	<b>1</b>

**Armes et explosifs**

			2000	2013	2014	2015	2016	2017	2018	2019	2020	2021	2022	2023
Détention illégale	Arme à feu	Acc.			1	3	1	4	1	1	3	1	1	
	Arme blanche ou non à feu	Acc.					1		1	1	1			
	Munition	Acc.											1	
	Pièces/accessoires	Acc.											1	
	<b>Sous-total</b>			<b>1</b>	<b>3</b>	<b>2</b>	<b>4</b>	<b>2</b>	<b>2</b>	<b>2</b>	<b>4</b>	<b>1</b>	<b>3</b>	
Port / transport illégal	Arme à feu	Acc.							1					
	Arme blanche ou non à feu	Acc.						1		4	2	2	1	1
		<b>Sous-total</b>						<b>1</b>	<b>1</b>	<b>4</b>	<b>2</b>	<b>2</b>	<b>1</b>	<b>1</b>
Commerce illégal	Arme blanche ou non à feu	Acc.								1				
		<b>Sous-total</b>								<b>1</b>				
Autre	Stockage	Acc.											1	
	Défaut signalement vol ou perte	Acc.									1			
	Non spécifié	Acc.	1											
	<b>Sous-total</b>		<b>1</b>								<b>1</b>		<b>1</b>	
	<b>Total</b>		<b>1</b>	<b>1</b>	<b>3</b>	<b>2</b>	<b>5</b>	<b>3</b>	<b>7</b>	<b>7</b>	<b>7</b>	<b>3</b>	<b>5</b>	<b>1</b>



Protection de la personne

		2000	2013	2014	2015	2016	2017	2018	2019	2020	2021	2022	2023
Discrimination	Racisme et xénophobie	Acc.							1				
		Sous-total							1				
Protection de la vie privée		Acc.	3				1	1					
		Sous-total	3	1			1	1					
Droit à l'image		Acc.		1									
		Sous-total		1									
		Total	3	1	1		1	1	1				



Lierde

Infraction Lois spéciales

Protection de la jeunesse

		2000	2013	2014	2015	2016	2017	2018	2019	2020	2021	2022	2023
Législation sur l'obligation scolaire	Acc.			1									
	Sous-total:			1									
Législation sur la protection de la jeunesse	Acc.		6	9	8	10	19	18	4	3	12	15	3
	Sous-total:		6	9	8	10	19	18	4	3	12	15	3
	Total:		6	10	8	10	19	18	4	3	12	15	3

Code pénal social

		2000	2013	2014	2015	2016	2017	2018	2019	2020	2021	2022	2023
Fraude sociale aux cotisations (travail au noir)	Acc.			2			1		1	5	2	1	
	Sous-total:			2			1		1	5	2	1	
Escroquerie en droit pénal social	Acc.								1				
	Sous-total:								1				
	Total:			2			1		2	5	2	1	

Ivresse et alcool

		2000	2013	2014	2015	2016	2017	2018	2019	2020	2021	2022	2023
Ivresse publique	Acc.		2	1	1	1	1	4	2	1	3	3	1
	Sous-total:		2	1	1	1	1	4	2	1	3	3	1
	Total:		2	1	1	1	1	4	2	1	3	3	1

Registre de population

		2000	2013	2014	2015	2016	2017	2018	2019	2020	2021	2022	2023
	Acc.	1	11	8	1	6	7	7	8	5	5	4	1
	Sous-total:	1	11	8	1	6	7	7	8	5	5	4	1
	Total:	1	11	8	1	6	7	7	8	5	5	4	1



Carte d'identité

		2000	2013	2014	2015	2016	2017	2018	2019	2020	2021	2022	2023
<b>Pas en possession</b>	Acc.					1							
	Sous-total:					1							
<b>Refus de présentation</b>	Acc.	1											
	Sous-total:	1											
<b>Endommagée</b>	Acc.					1							
	Sous-total:					1							
<b>Autres</b>	Acc.			1									
	Sous-total:			1									
	<b>Total:</b>	<b>1</b>		<b>1</b>		<b>2</b>							

Santé publique

		2000	2013	2014	2015	2016	2017	2018	2019	2020	2021	2022	2023
<b>Exercice de la médecine vétérinaire</b>	Acc.												1
	Sous-total:												1
<b>Refus ou négligence respect mesures</b>	Acc.									15	4		
	Sous-total:									15	4		
<b>Autres</b>	Acc.									4			
	Sous-total:									4			
	<b>Total:</b>									<b>19</b>	<b>4</b>		<b>1</b>



Travail

		2000	2013	2014	2015	2016	2017	2018	2019	2020	2021	2022	2023
<b>Règlement général protection du travail</b>	Acc.	1	1		1								
	Sous-total:	1	1		1								
<b>Commerce ambulant</b>	Acc.		1										
	Sous-total:		1										
<b>Infractions mesure interdiction professionnelle</b>	Acc.								1				
	Sous-total:								1				
<b>Fraude sociale aux cotisations (travail au noir)</b>	Acc.		1										
	Sous-total:		1										
	Total:	1	3		1				1				

Protection des revenus publics

		2000	2013	2014	2015	2016	2017	2018	2019	2020	2021	2022	2023
<b>Fraude fiscale - impôts sur le revenu</b>	Acc.								1				
	Sous-total:								1				
<b>Non spécifié</b>	Acc.			1									
	Sous-total:			1									
	Total:			1					1				

Législation économique

		2000	2013	2014	2015	2016	2017	2018	2019	2020	2021	2022	2023
<b>Sociétés</b>	Acc.				1	1	2	1	1	1			1
	Sous-total:				1	1	2	1	1	1			1
	Total:				1	1	2	1	1	1			1



Autres lois spéciales

		2000	2013	2014	2015	2016	2017	2018	2019	2020	2021	2022	2023
<b>Dégradation involontaire câbles télécommunication</b>	<b>Acc.</b>				1				1	1			
	<b>Sous-total:</b>				1				1	1			
<b>Infractions Loi police chemins de fer</b>	<b>Acc.</b>											1	
	<b>Sous-total:</b>											1	
<b>Moyens de communications électroniques</b>	<b>Acc.</b>												1
	<b>Sous-total:</b>												1
	<b>Total:</b>				1				1	1		1	1



# ***STATISTIQUES POLICIERES DE CRIMINALITE***

---

***LIEU DE PERPETRATION: COMMUNE***

**Lierde**

***ANNEXE III: DETAIL  
FIGURES CRIMINELLES / PHENOMENES***



Lierde

FC Vol moyen de transport

		2000	2013	2014	2015	2016	2017	2018	2019	2020	2021	2022	2023
Vol de voiture	Acc.	3	2	1						1			
	Total	3	2	1						1			
Vol de moto	Acc.			1									
	Total			1									
Vol de vélomoteur	Acc.				2			1				1	
	Total				2			1				1	
Vol de vélo	Acc.	4	3	9	7	5	6	5	6	1	2	6	1
	Tent.					1						1	
	Total	4	3	9	7	6	6	5	6	1	2	7	1

FC Cambriolage

		2000	2013	2014	2015	2016	2017	2018	2019	2020	2021	2022	2023
Cambriolage dans habitation	Acc.	9	10	12	7	6	4	4	10	6	1	17	6
	Tent.	3	4	6	6	6	6	1	3	6	3	11	3
	Total	12	14	18	13	12	10	5	13	12	4	28	9
Cambriolage ds entreprise ou commerce	Acc.		3	1	1				1			1	
	Tent.			1		1		1	1				
	Total		3	2	1	1		1	2			1	
Cambriolage ds service public ou bâtiment administ	Acc.					1						1	
	Total					1						1	
Cambriolage dans bâtiment (total)	Acc.	9	13	13	8	7	4	4	11	6	1	19	6
	Tent.	3	4	7	6	7	6	2	4	6	3	11	3
	Total	12	17	20	14	14	10	6	15	12	4	30	9



**FC Vol autre**

		2000	2013	2014	2015	2016	2017	2018	2019	2020	2021	2022	2023
<b>Vol avec violence sans arme</b>	Acc.		1	1	2	2							1
	Tent.			1	1							2	1
	<b>Total</b>		<b>1</b>	<b>2</b>	<b>3</b>	<b>2</b>						<b>2</b>	<b>2</b>
<b>Vol dans ou sur un véhicule</b>	Acc.	5	5	8	4	4	1	3		1	6	3	
	Tent.	1	1	1	1	1		1		2			
	<b>Total</b>	<b>6</b>	<b>6</b>	<b>9</b>	<b>5</b>	<b>5</b>	<b>1</b>	<b>4</b>		<b>3</b>	<b>6</b>	<b>3</b>	
<b>Vol d'armes et explosifs</b>	Acc.											1	
	<b>Total</b>											<b>1</b>	
<b>Vol à l'arraché</b>	Acc.	1		1									
	<b>Total</b>	<b>1</b>		<b>1</b>									
<b>Vol à la tire</b>	Acc.			1	1						1		
	<b>Total</b>			<b>1</b>	<b>1</b>						<b>1</b>		
<b>Vol à l'étalage</b>	Acc.						1				1		
	<b>Total</b>						<b>1</b>				<b>1</b>		
<b>Vol sur les chantiers</b>	Acc.		1	1	1		2						1
	Tent.								1				
	<b>Total</b>		<b>1</b>	<b>1</b>	<b>1</b>		<b>2</b>		<b>1</b>				<b>1</b>
<b>Vol d'animaux</b>	Acc.			1		1		1		1			
	<b>Total</b>			<b>1</b>		<b>1</b>		<b>1</b>		<b>1</b>			

**Criminalité ICT**

		2000	2013	2014	2015	2016	2017	2018	2019	2020	2021	2022	2023
<b>Fraude de cartes de paiements</b>	Acc.		1					1					
	<b>Total</b>		<b>1</b>					<b>1</b>					
<b>Phishing</b>	Acc.										1		1
	Tent.					1							
	<b>Total</b>					<b>1</b>					<b>1</b>		<b>1</b>



FC Autre

		2000	2013	2014	2015	2016	2017	2018	2019	2020	2021	2022	2023
<b>Violence contre les métiers d'intérêt général</b>	Acc.		1	1			3	2				2	
	Total		1	1			3	2				2	
<b>Viol collectif</b>	Acc.		1										
	Total		1										
<b>Graffiti</b>	Acc.				1					1		3	
	Total				1					1		3	
<b>Dégradation de voiture</b>	Acc.		5	2	6	1	4	4	13	3	5	9	2
	Total		5	2	6	1	4	4	13	3	5	9	2
<b>Rixe au couteau</b>	Acc.										1		
	Total										1		



**PH Violence intrafamiliale (VIF)**

		2000	2013	2014	2015	2016	2017	2018	2019	2020	2021	2022	2023
<b>VIF: physique, dans le couple</b>	Acc.	1	6	6	11	10	18	3	7	6	9	10	
	Total	1	6	6	11	10	18	3	7	6	9	10	
<b>VIF: physique, envers des descendants</b>	Acc.		1		1	1	2	1	2		3	4	
	Tent.											1	
	Total		1		1	1	2	1	2		3	5	
<b>VIF: physique, envers d'autres membres</b>	Acc.	2	3	1	3	4	2	3	1		2	2	2
	Total	2	3	1	3	4	2	3	1		2	2	2
<b>VIF: sexuelle, dans le couple</b>	Acc.									1			
	Total									1			
<b>VIF: sexuelle, envers des descendants</b>	Acc.		1		1						1		
	Total		1		1						1		
<b>VIF: psychique, dans le couple</b>	Acc.	8	5	4	5	7	7	2	9	12	7	5	
	Total	8	5	4	5	7	7	2	9	12	7	5	
<b>VIF: psychique, envers des descendants</b>	Acc.							1			1		
	Total							1			1		
<b>VIF: psychique, envers d'autres membres</b>	Acc.										1		
	Total										1		
<b>VIF: économique, dans le couple</b>	Acc.					1				1	1		
	Total					1				1	1		
<b>VIF: économique, envers des descendants</b>	Acc.								1				
	Total								1				
<b>VIF: économique, envers d'autres membres</b>	Acc.	2	2	1		1	1		2		1		
	Total	2	2	1		1	1		2		1		



**PH Drogues**

		2000	2013	2014	2015	2016	2017	2018	2019	2020	2021	2022	2023
<b>Vente de drogues synthétiques</b>	Acc.				1	1	3			3	2		
	Total				1	1	3			3	2		
<b>Vente-traffic d'héroïne</b>	Acc.		1			1			2				
	Total		1			1			2				

**PH Trafic d'armes**

		2000	2013	2014	2015	2016	2017	2018	2019	2020	2021	2022	2023
<b>Commerce et production d'arme non à feu</b>	Acc.								1				
	Total								1				

**PH Traite des êtres humains**

		2000	2013	2014	2015	2016	2017	2018	2019	2020	2021	2022	2023
<b>TEH - exploitation sexuelle</b>	Acc.			1	1		1						
	Total			1	1		1						



**PH Violence dans l'espace public**

		2000	2013	2014	2015	2016	2017	2018	2019	2020	2021	2022	2023
Violence physique (transport public)	Acc.		1					1				1	
	Tent.							1					
	<b>Total</b>		<b>1</b>					<b>2</b>				<b>1</b>	
Violence physique (voie publique)	Acc.	6	1	3	7	6	5	9	2	1	5	3	1
	<b>Total</b>	<b>6</b>	<b>1</b>	<b>3</b>	<b>7</b>	<b>6</b>	<b>5</b>	<b>9</b>	<b>2</b>	<b>1</b>	<b>5</b>	<b>3</b>	<b>1</b>
Violence physique (endroit accessible au public)	Acc.	2		3		2	3		2	2	2		
	<b>Total</b>	<b>2</b>		<b>3</b>		<b>2</b>	<b>3</b>		<b>2</b>	<b>2</b>	<b>2</b>		
Violence sexuelle (transport public)	Acc.						1						
	<b>Total</b>						<b>1</b>						
Violence sexuelle (voie publique)	Acc.		2	1									
	<b>Total</b>		<b>2</b>	<b>1</b>									
Violence sexuelle (autre endroit public)	Acc.				1								
	<b>Total</b>				<b>1</b>								
Violence psychique (voie publique)	Acc.	5	2	4	3	5	8	5	5	1	5	4	
	<b>Total</b>	<b>5</b>	<b>2</b>	<b>4</b>	<b>3</b>	<b>5</b>	<b>8</b>	<b>5</b>	<b>5</b>	<b>1</b>	<b>5</b>	<b>4</b>	
Violence psychique (autre endroit public)	Acc.		1								1		
	<b>Total</b>		<b>1</b>								<b>1</b>		
Violence psychique (endroit accessible au public)	Acc.	2		1	3	2	2	1				1	2
	<b>Total</b>	<b>2</b>		<b>1</b>	<b>3</b>	<b>2</b>	<b>2</b>	<b>1</b>				<b>1</b>	<b>2</b>
Vol avec violence sans arme (transport public)	Tent.											1	
	<b>Total</b>											<b>1</b>	
Vol avec violence sans arme (endr. acces. au pub.)	Acc.			1									
	<b>Total</b>			<b>1</b>									



**PH Autre**

		2000	2013	2014	2015	2016	2017	2018	2019	2020	2021	2022	2023
<b>Cyberharcèlement</b>	<b>Acc.</b>	1	1	1	1		4	2				1	1
	<b>Total</b>	1	1	1	1		4	2				1	1
<b>Fraude à l'identité</b>	<b>Acc.</b>			1	1		2				1		1
	<b>Total</b>			1	1		2				1		1



# ***STATISTIQUES POLICIERES DE CRIMINALITE***

---

*LIEU DE PERPETRATION: COMMUNE*

**Lierde**

***ANNEXE IV: FAITS ENREGISTRES  
NON CRIMINELS***



Lierde

Faits non criminels

Maladies / Décès / Disparition

	2000	2013	2014	2015	2016	2017	2018	2019	2020	2021	2022	2023
Suicide	3	2	3	3	4	3	4	4	3	4	5	
Personne malade		1	2	2	2	5	2	2	2	3	1	
Décès suspect		2		1		2	1		1	1		
Décès naturel		1	1	1	1	3	2	1	1	2	1	
Disparition (personne disparue)	2		2	3	4		3	2	2	1	3	
Accident (sauf roulage)			1		1				2	1		
<b>Total</b>	<b>5</b>	<b>6</b>	<b>9</b>	<b>10</b>	<b>12</b>	<b>13</b>	<b>12</b>	<b>9</b>	<b>11</b>	<b>12</b>	<b>10</b>	

Appels

	2000	2013	2014	2015	2016	2017	2018	2019	2020	2021	2022	2023
Appels	2				1							
<b>Total</b>	<b>2</b>				<b>1</b>							

Problèmes sociaux

	2000	2013	2014	2015	2016	2017	2018	2019	2020	2021	2022	2023
Différends familiaux	11	1	1			1	3	2	5	11	12	
Différend (pas de coups)	10		1	1			1		1			
Affaire civile	3	2	4	2		2	2				2	1
Protection de la jeunesse	2	1				4	2			2	1	
Autres	3	4	2	4	2			1				
<b>Total</b>	<b>29</b>	<b>8</b>	<b>8</b>	<b>7</b>	<b>2</b>	<b>7</b>	<b>8</b>	<b>3</b>	<b>6</b>	<b>13</b>	<b>15</b>	<b>1</b>



**Catastrophes**

	2000	2013	2014	2015	2016	2017	2018	2019	2020	2021	2022	2023
Fuite de gaz		1										
Dégâts tempête				2	1							
<b>Total</b>		<b>1</b>		<b>2</b>	<b>1</b>							

**Ordre public**

	2000	2013	2014	2015	2016	2017	2018	2019	2020	2021	2022	2023
Troubles								1		1	2	
<b>Total</b>								<b>1</b>		<b>1</b>	<b>2</b>	

**Agissements suspects**

	2000	2013	2014	2015	2016	2017	2018	2019	2020	2021	2022	2023
	1	1		1	1	3	1	2			1	3
<b>Total</b>	<b>1</b>	<b>1</b>		<b>1</b>	<b>1</b>	<b>3</b>	<b>1</b>	<b>2</b>			<b>1</b>	<b>3</b>

**Objets perdus**

	2000	2013	2014	2015	2016	2017	2018	2019	2020	2021	2022	2023
	18	63	63	49	61	67	51	57	41	30	40	12
<b>Total</b>	<b>18</b>	<b>63</b>	<b>63</b>	<b>49</b>	<b>61</b>	<b>67</b>	<b>51</b>	<b>57</b>	<b>41</b>	<b>30</b>	<b>40</b>	<b>12</b>



**Autres non-infractions**

	2000	2013	2014	2015	2016	2017	2018	2019	2020	2021	2022	2023
Non-respect des conditions												1
Procès-verbal d'information	9	2	1	1		1		1		2		
Notification		1	1	3	4	3	6	2	3		1	
Dégradation involontaire câbles (non-télécom)		9	2	2		1						
Demande signalement surveillance électronique											5	1
Autres non infractions	2											
<b>Total</b>	<b>11</b>	<b>12</b>	<b>4</b>	<b>6</b>	<b>4</b>	<b>5</b>	<b>6</b>	<b>3</b>	<b>3</b>	<b>2</b>	<b>6</b>	<b>2</b>