

# ***STATISTIQUES POLICIERES DE CRIMINALITE***

---

*LIEU DE PERPETRATION: COMMUNE*

**Kruibeke**

***2000 - Trimestre 1 2023***

*Police fédérale - DGRIDRIIBIPOL*

# ***STATISTIQUES POLICIERES DE CRIMINALITE***

---

***LIEU DE PERPETRATION: COMMUNE***

**Kruibeke**

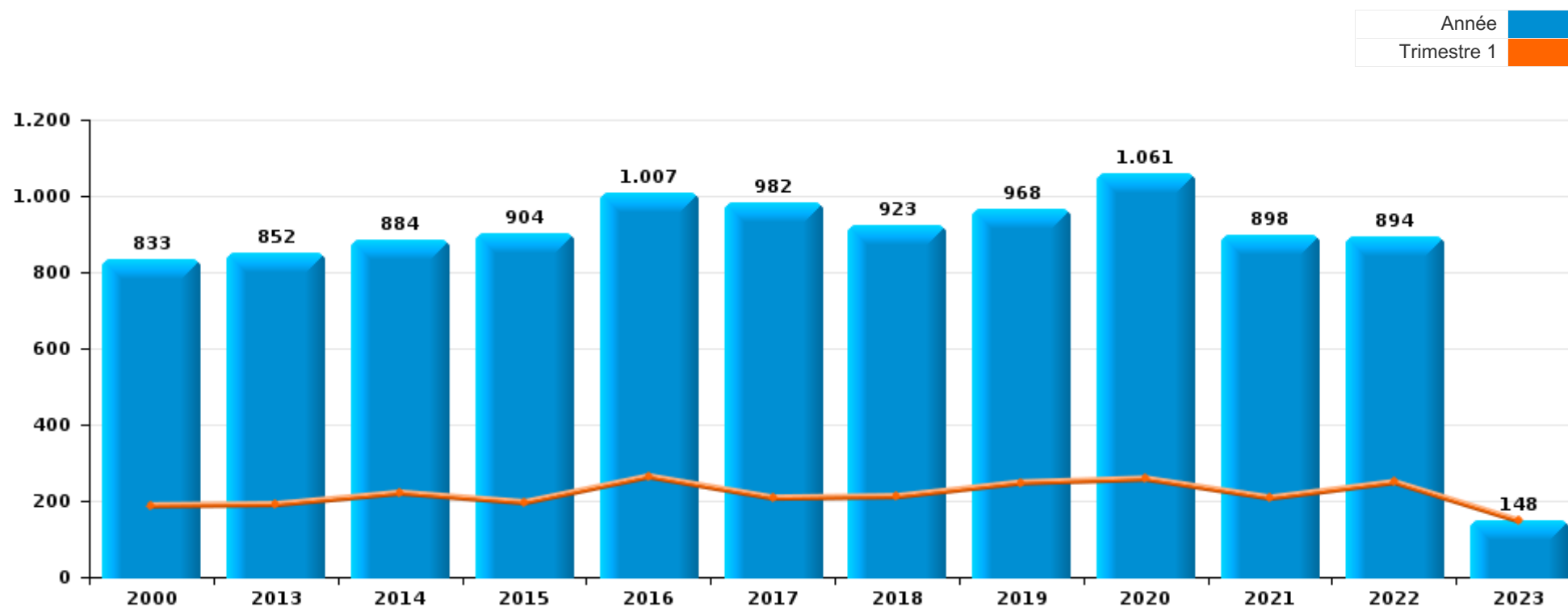
***PARTIE I : INFRACTIONS JUDICIAIRES***

## CRIMINALITE ENREGISTREE COMMISE AU NIVEAU DE LA COMMUNE



### Kruibeke

	2000	2013	2014	2015	2016	2017	2018	2019	2020	2021	2022	2023
Nombre total des délits	833	852	884	904	1.007	982	923	968	1.061	898	894	148



FPF/DGR/DRI/BIPOL - Statistiques policières de criminalité (date de clôture: 22/09/2023)

Les données pour les années 2001 jusqu'à 2012 ne sont plus publiées mais restent disponibles sur demande auprès du service BIPOL.

Les données pour 2023 ne concernent que le 1er trimestre.



Kruibeke

	2000	2013	2014	2015	2016	2017	2018	2019	2020	2021	2022	2023
Vol et extorsion	351	293	293	271	245	314	218	179	146	105	144	29
Dégradation de la propriété	147	121	109	112	123	116	127	124	83	83	111	16
Infr. contre l'intégrité physique	58	76	82	86	112	105	107	116	95	107	107	19
Fraude	73	50	52	71	57	41	47	94	105	125	96	25
Infr. contre autres valeurs morales et sentiments	16	53	38	51	55	40	45	47	35	29	49	9
Registre de population	25	56	51	46	52	51	44	35	46	22	24	1
Criminalité informatique		13	13	20	18	23	40	68	70	94	74	13
Protection de la jeunesse	2	28	32	26	53	42	31	63	48	58	53	7
Infr. contre la sécurité publique	35	33	34	50	42	33	42	36	38	28	44	7
Drogues	24	28	57	30	47	37	37	44	44	23	38	1
Environnement	41	11	11	18	35	38	31	30	37	35	25	7
Santé publique					1				191	84	3	
Législation sur les étrangers	5	7	19	34	64	36	56	13	11	10	19	1
Infr. contre la famille	5	26	18	28	22	23	12	31	21	14	18	4
Infr. contre les mœurs	5	10	11	5	12	23	20	13	19	17	23	
Ivresse et alcool	6	12	24	11	9	13	15	17	12	16	14	
Infr. contre la foi publique	11	2	14	9	21	10	11	16	13	6	7	
Infr. contre l'autorité publique	4	3	7	7	8	11	3	10	18	13	6	2
Armes et explosifs	5	9	8	6	7	5	10	7	7	11	10	2
Autres lois spéciales	1	5		5	4	5	14	5	3	6	16	2
Protection de la personne	6	2	3	1	3	3		6	5	4	7	
Travail		3	2	4	4	3	3	4	6	2		1
Code pénal social	1	1		1	4		3	5	2	3	4	1
Législation économique		4	3	2	3	2	1	4	3			1
Carte d'identité	3	2	1	2	2	1			1	2		
Contravention Code pénal	8	1				3	1					
Hormones et dopage		2	2	3		1	1		1	1		
Infr. contre la liberté individuelle	1			2		1	2	1	1		1	
Pratiques commerciales				3	1	2	1					
Protection des revenus publics					1		1					
Exercice illégal de l'autorité publique		1										
Provocation crime ou délits											1	
Sécurité privée					1							
Traite des êtres humains					1							
<b>Sous-total</b>	<b>833</b>	<b>852</b>	<b>884</b>	<b>904</b>	<b>1.007</b>	<b>982</b>	<b>923</b>	<b>968</b>	<b>1.061</b>	<b>898</b>	<b>894</b>	<b>148</b>
<b>Contravention règlement policier local</b>		15	9	9	12	5	5	4	3	3	2	1
<b>Sous-total</b>		<b>15</b>	<b>9</b>	<b>9</b>	<b>12</b>	<b>5</b>	<b>5</b>	<b>4</b>	<b>3</b>	<b>3</b>	<b>2</b>	<b>1</b>
<b>Total</b>	<b>833</b>	<b>867</b>	<b>893</b>	<b>913</b>	<b>1.019</b>	<b>987</b>	<b>928</b>	<b>972</b>	<b>1.064</b>	<b>901</b>	<b>896</b>	<b>149</b>

FPF/DGR/DRI/BIPOL - Statistiques policières de criminalité (date de clôture: 22/09/2023)

Les données pour les années 2001 jusqu'à 2012 ne sont plus publiées mais restent disponibles sur demande auprès du service BIPOL.

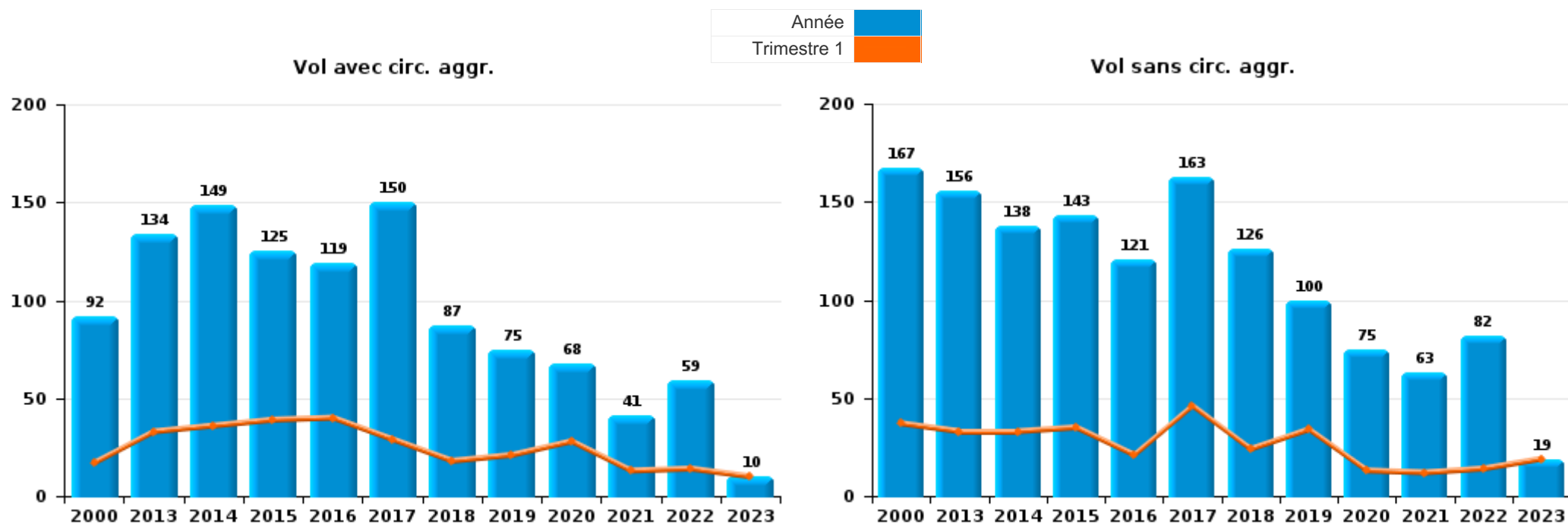
Les données pour 2023 ne concernent que le 1er trimestre.



I.1. Catégorie des infractions : Vol et extorsion (top 5 des infractions au niveau national 2022)

**Kruiseke**

	2000	2013	2014	2015	2016	2017	2018	2019	2020	2021	2022	2023
<b>Vol sans circ. aggr.</b>	167	156	138	143	121	163	126	100	75	63	82	19
<b>Vol avec circ. aggr.</b>	92	134	149	125	119	150	87	75	68	41	59	10
<b>Vol non spécifié</b>	90	1	3		1				1			
<b>Extorsion</b>	2	2	3	3	4	1	5	4	2	1	3	
<b>Total</b>	<b>351</b>	<b>293</b>	<b>293</b>	<b>271</b>	<b>245</b>	<b>314</b>	<b>218</b>	<b>179</b>	<b>146</b>	<b>105</b>	<b>144</b>	<b>29</b>



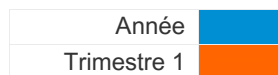
FPF/DGR/DRI/BIPOL - Statistiques policières de criminalité (date de clôture: 22/09/2023)  
 Les données pour les années 2001 jusqu'à 2012 ne sont plus publiées mais restent disponibles sur demande auprès du service BIPOL.  
 Les données pour 2023 ne concernent que le 1er trimestre.



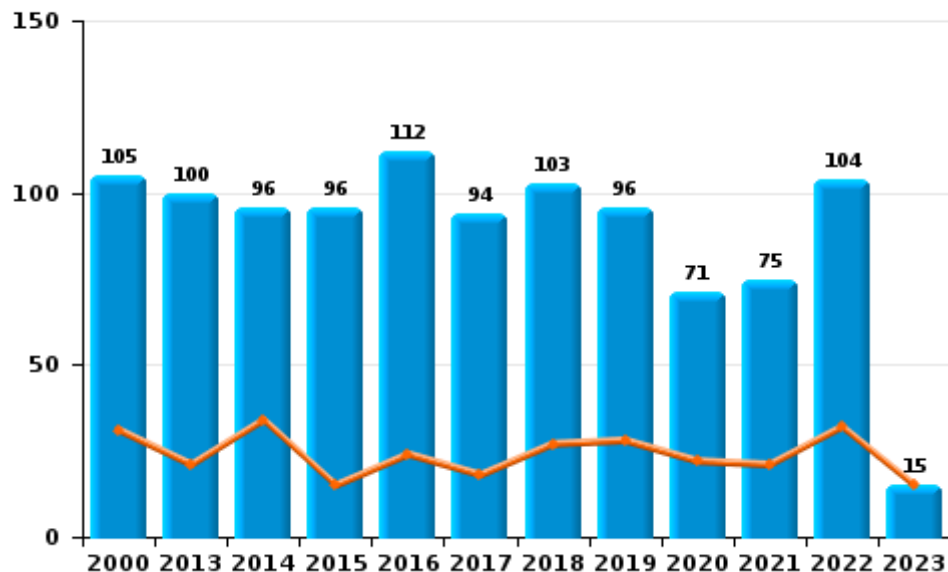
I.2. Catégorie des infractions : Dégradation de la propriété (top 5 des infractions au niveau national 2022)

Kruibeke

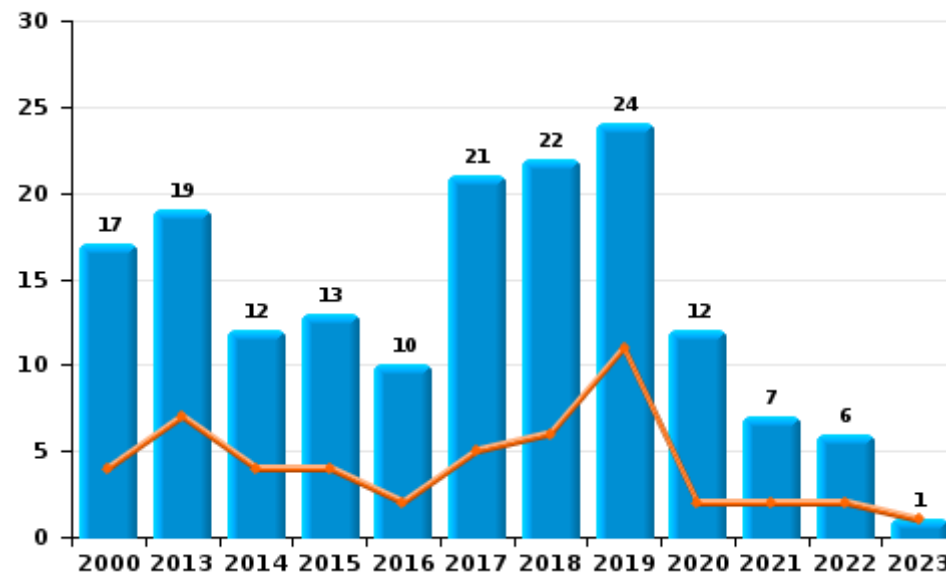
	2000	2013	2014	2015	2016	2017	2018	2019	2020	2021	2022	2023
Vandalisme	105	100	96	96	112	94	103	96	71	75	104	15
Incendie involontaire	13	12	11	12	8	15	20	21	6	2	3	1
Incendie volontaire	4	7	1	1	2	6	2	3	6	5	3	
Destruction, dénaturation, dégradation	23	2	1	2		1	2	4		1	1	
Destruction par explosion volontaire	2			1	1							
<b>Total</b>	<b>147</b>	<b>121</b>	<b>109</b>	<b>112</b>	<b>123</b>	<b>116</b>	<b>127</b>	<b>124</b>	<b>83</b>	<b>83</b>	<b>111</b>	<b>16</b>



Vandalisme



Incendie

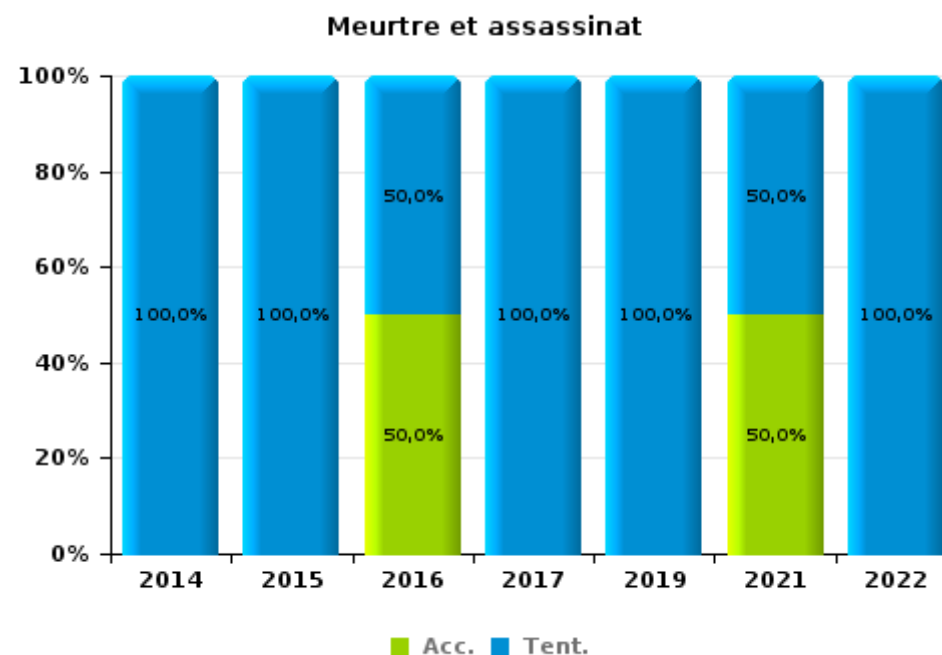
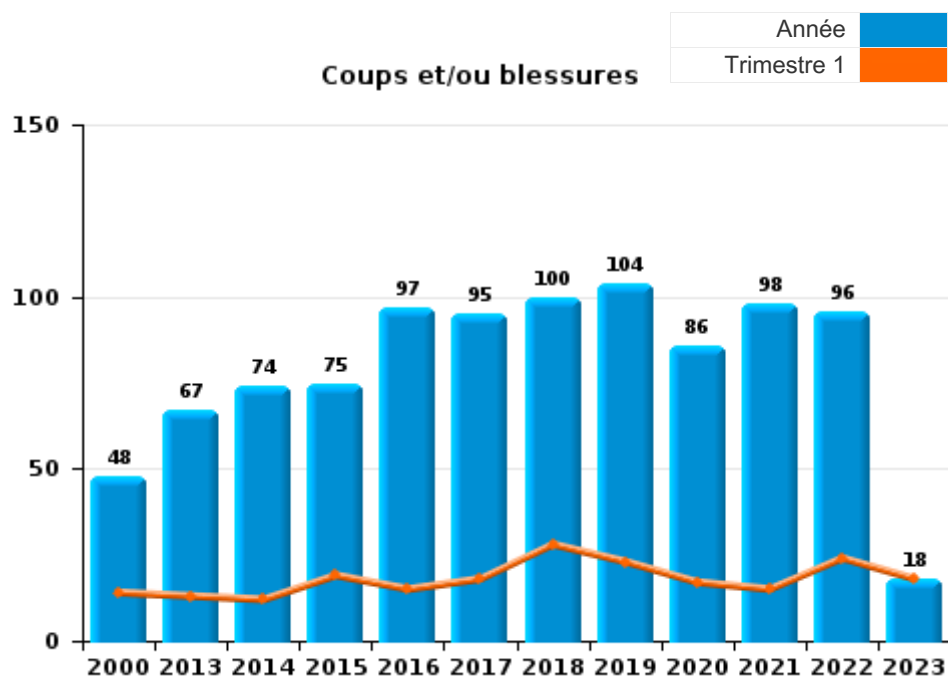




I.3. Catégorie des infractions : Infr. contre l'intégrité physique (top 5 des infractions au niveau national 2022)

**Kruibeke**

	2000	2013	2014	2015	2016	2017	2018	2019	2020	2021	2022	2023
<b>Coups et/ou blessures</b>	48	67	74	75	97	95	100	104	86	98	96	18
<b>Autres</b>	10	9	7	9	11	9	7	9	9	7	9	1
<b>Meurtre et assassinat</b>			1	2	4	1		3		2	2	
<b>Total</b>	<b>58</b>	<b>76</b>	<b>82</b>	<b>86</b>	<b>112</b>	<b>105</b>	<b>107</b>	<b>116</b>	<b>95</b>	<b>107</b>	<b>107</b>	<b>19</b>





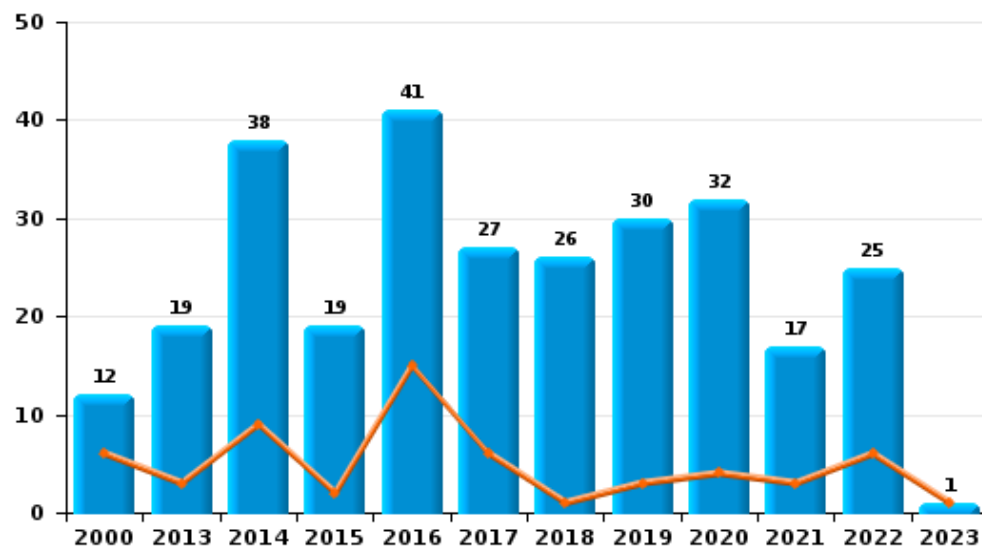
I.4. Catégorie des infractions : Drogues (top 5 des infractions au niveau national 2022)

Kruibeke

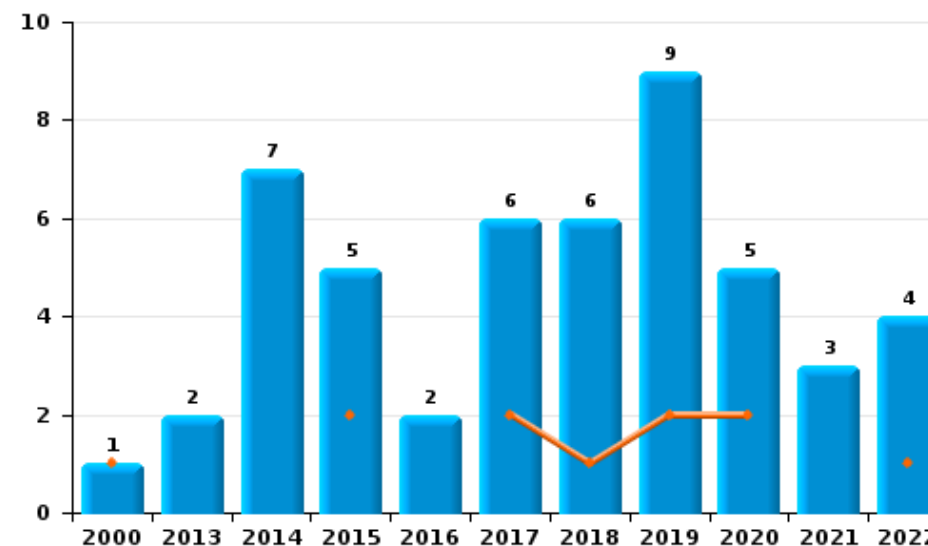
	2000	2013	2014	2015	2016	2017	2018	2019	2020	2021	2022	2023
Détention	12	19	38	19	41	27	26	30	32	17	25	1
Commerce	1	2	7	5	2	6	6	9	5	3	4	
Usage	7		9		1	2	1		1	1	4	
Fabrication	1	3		6	1	2	1	3	1	2	3	
Autres		3	3					2	5			
Importation et exportation	3	1			2		3				2	
<b>Total</b>	<b>24</b>	<b>28</b>	<b>57</b>	<b>30</b>	<b>47</b>	<b>37</b>	<b>37</b>	<b>44</b>	<b>44</b>	<b>23</b>	<b>38</b>	<b>1</b>



Détention



Commerce



FPF/DGR/DRI/BIPOL - Statistiques policières de criminalité (date de clôture: 22/09/2023)  
 Les données pour les années 2001 jusqu'à 2012 ne sont plus publiées mais restent disponibles sur demande auprès du service BIPOL.  
 Les données pour 2023 ne concernent que le 1er trimestre.





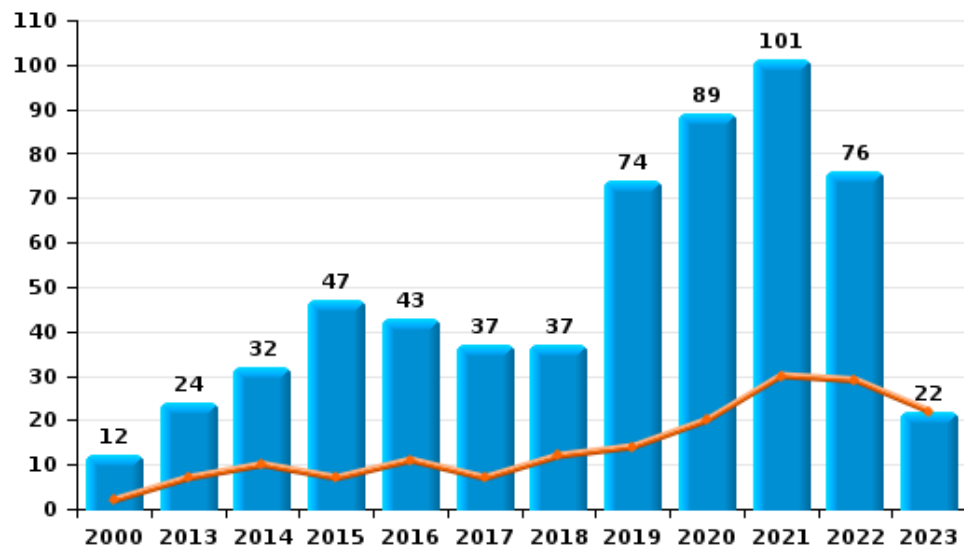
I.5. Catégorie des infractions : Fraude (top 5 des infractions au niveau national 2022)

Kruibeke

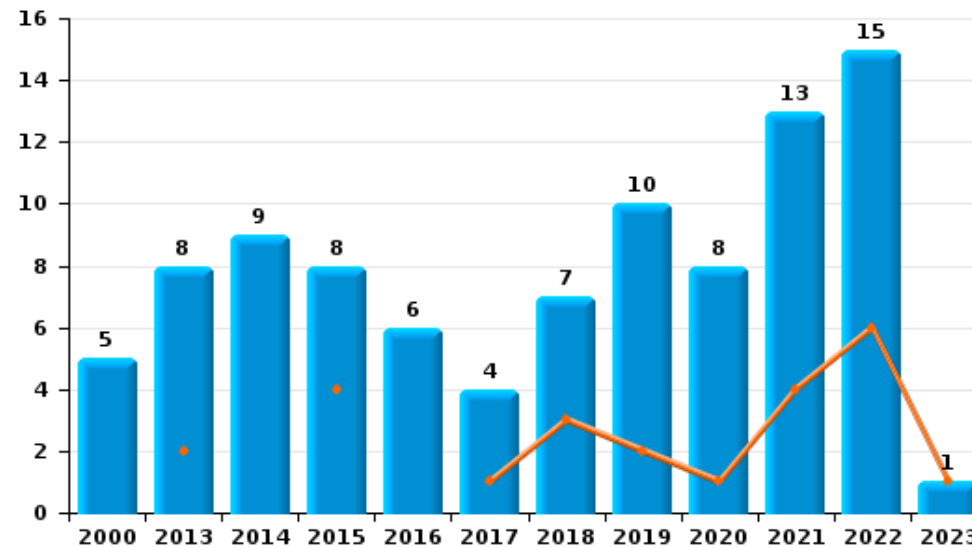
	2000	2013	2014	2015	2016	2017	2018	2019	2020	2021	2022	2023
Escroquerie	12	24	32	47	43	37	37	74	89	101	76	22
Abus de confiance et infr. apparentées	5	8	9	8	6	4	7	10	8	13	15	1
Grivèlerie	34	3	1	1	2			1	1	3		
Détournement et destruction frauduleuse	13	4	3	3	3			7	3			1
Fraudes: Autres	2	2	2	4	2		3	2	4	6	4	1
Infr. liées à l'insolvabilité		8	4	7	1					2		
Recel	7	1	1	1							1	
<b>Total</b>	<b>73</b>	<b>50</b>	<b>52</b>	<b>71</b>	<b>57</b>	<b>41</b>	<b>47</b>	<b>94</b>	<b>105</b>	<b>125</b>	<b>96</b>	<b>25</b>



Escroquerie



Abus de confiance et infr. apparentées



FPF/DGR/DRI/BIPOL - Statistiques policières de criminalité (date de clôture: 22/09/2023)

Les données pour les années 2001 jusqu'à 2012 ne sont plus publiées mais restent disponibles sur demande auprès du service BIPOL.

Les données pour 2023 ne concernent que le 1er trimestre.

# ***STATISTIQUES POLICIERES DE CRIMINALITE***

---

*LIEU DE PERPETRATION: COMMUNE*

**Kruibeke**

***PARTIE II : FIGURES CRIMINELLES / PHENOMENES***



**Kruibeke**

**FC Vol moyen de transport**

	2000	2013	2014	2015	2016	2017	2018	2019	2020	2021	2022	2023
Vol de voiture	12	7	7	4	6	2	2	4	2	1	3	
Vol de moto		2	2	1			2	3			1	
Carjacking									1			
Vol dans les garages	1		3	1								
Vol de vélomoteur	6	2	5	3	3	2	3	1		1		2
Vol de vélo	48	53	43	38	39	66	21	31	13	14	15	3

**FC Cambriolage**

	2000	2013	2014	2015	2016	2017	2018	2019	2020	2021	2022	2023
Cambriolage dans habitation	89	60	80	64	43	68	49	42	31	15	36	8
Cambriolage ds entreprise ou commerce	14	24	18	15	15	12	7	9	6	4	4	
Cambriolage ds service public ou bâtiment administ	3	5	6	2	2	9	6	3	5	6	1	
Cambriolage dans bâtiment (total)	106	89	104	81	60	89	62	54	42	25	41	8



**FC Vol autre**

	2000	2013	2014	2015	2016	2017	2018	2019	2020	2021	2022	2023
Vol à main armée	5	2	1	3		2	1	1	1	1	1	
Vol avec violence sans arme	6	5	5	4	6	6	5	8	3	2	4	
Vol dans ou sur un véhicule	58	32	35	37	56	51	37	24	25	11	15	2
Vol d'armes et explosifs	2	1	1	2	2	2						
Steaming					1							
Arrachage de sac à main			1				1					
Vol à l'arraché			1			1	1	1	2		1	
Vol à la tire	4	10	4	8	5	3	3	6	5	1	3	
Vol à l'étalage	5	9	10	4	3	7	2	2	6	5	9	
Vol par ruse	7	5	7	7	3	8	3	4	1	2	1	
Vol de métaux	2	2	3	2		2	1	1		1	5	
Vol sur les chantiers	4	2		2	1			2		4	5	
Home-invasion								1				
Vol d'animaux	1	2	1		1		2	1	2	1		
Vol de cargaison		2	2	5	2	5	2	4	6		1	1

**Criminalité ICT**

	2000	2013	2014	2015	2016	2017	2018	2019	2020	2021	2022	2023
Fraude de cartes de paiements	1	1	1	4	3	5	4	6	3	4	8	
Phishing					3		6	5	5	17	7	
Ransomware							1		1			
Shouldersurfing						1	1					
Skimming				1				1			2	



**FC Autre**

	2000	2013	2014	2015	2016	2017	2018	2019	2020	2021	2022	2023
Violence contre les métiers d'intérêt général		1		1	2	2		2	4	3		1
Graffiti		4	2	11	3		3	3	2	4	13	
Dégradation de voiture	13	41	50	41	43	29	33	43	31	25	41	8
Rixe au couteau		1		1			1		1	2	1	

**PH Violence intrafamiliale (VIF)**

	2000	2013	2014	2015	2016	2017	2018	2019	2020	2021	2022	2023
VIF: physique, dans le couple	7	27	24	31	38	38	34	43	29	38	46	7
VIF: physique, envers des descendants	2	5	4	1	4	8	6	12	4	8	8	2
VIF: physique, envers d'autres membres	8	6	9	7	11	15	8	6	2	6	6	1
VIF: sexuelle, dans le couple					1	1					1	
VIF: sexuelle, envers des descendants			2			2	1	1		2		
VIF: psychique, dans le couple	4	30	24	34	40	29	16	34	31	16	17	5
VIF: psychique, envers des descendants		1	1	1	4	1		2	5	4	4	2
VIF: psychique, envers d'autres membres		2	2	1		5	5	1	2	1	2	
VIF: économique, dans le couple		3	7	7	3	2	5	2	4	2	1	
VIF: économique, envers des descendants	1			1		1		1				
VIF: économique, envers d'autres membres	1	1	1	2	1	1	2	2	1	2	4	

**PH Hormones et dopage**

	2000	2013	2014	2015	2016	2017	2018	2019	2020	2021	2022	2023
Dopage humain		2	2	4		1	1		1	1		



**PH Drogues**

	2000	2013	2014	2015	2016	2017	2018	2019	2020	2021	2022	2023
Vente de cocaïne				1			1	3	1	1		
Production de drogues synthétiques								1				
Import-export de drogues synthétiques							1					
Vente de drogues synthétiques				1	1	3	2	4			1	
Production de cannabis (culture)		2		2						1	1	

**PH Trafic d'armes**

	2000	2013	2014	2015	2016	2017	2018	2019	2020	2021	2022	2023
Commerce et production d'arme à feu et mun.							1					
Commerce et production d'arme non à feu								1				

**PH Traite des êtres humains**

	2000	2013	2014	2015	2016	2017	2018	2019	2020	2021	2022	2023
TEH - exploitation économique					1							
TEH - exploitation sexuelle				1								



**PH Violence dans l'espace public**

	2000	2013	2014	2015	2016	2017	2018	2019	2020	2021	2022	2023
Violence physique (transport public)		1	1			1	1		2		2	
Violence physique (voie publique)	10	12	20	19	28	19	26	23	29	37	19	2
Violence physique (autre endroit public)		1	1	2	3	1	3	1	1	1	1	
Violence physique (endroit accessible au public)	18	10	12	7	9	15	10	13	12	8	12	6
Violence sexuelle (voie publique)	1	1	1	1	2	2	2	4	2	4	1	
Violence sexuelle (autre endroit public)		1				1	2	1		1		
Violence sexuelle (endroit accessible au public)	1	1	2	1	1						3	
Violence psychique (transport public)	1		1	1		1	2		1			
Violence psychique (voie publique)	8	11	11	18	18	16	15	16	16	22	25	3
Violence psychique (autre endroit public)		2	1	2	2		1		2			
Violence psychique (endroit accessible au public)	6	11	8	5	3	3	3	6	8	8	6	3
Vol à main armée (transport public)				1								
Vol à main armée (voie publique)	2			1		1			1		1	
Vol à main armée (endroit accessible au public)	1	2		1						1		
Vol avec violence sans arme (transport public)								1				
Vol avec violence sans arme (voie publique)	1	1	2	1	1	2	1	3	2			
Vol avec violence sans arme (autre endroit public)					1		1					
Vol avec violence sans arme (endr. acces. au pub.)	3	1			2	1	1		1			

**PH Autre**

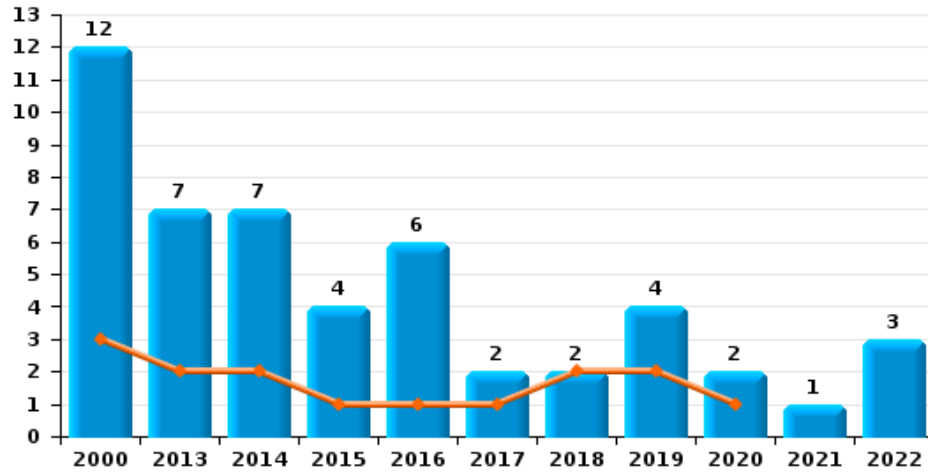
	2000	2013	2014	2015	2016	2017	2018	2019	2020	2021	2022	2023
Faux policiers					1				1			
Terrorisme, extrémisme et radicalisme			1				1					
Cyberharcèlement		3	6	10	14	7	9	7	8	11	7	
Fraude à l'identité			3	3	8	5	8	11	10	3	4	1



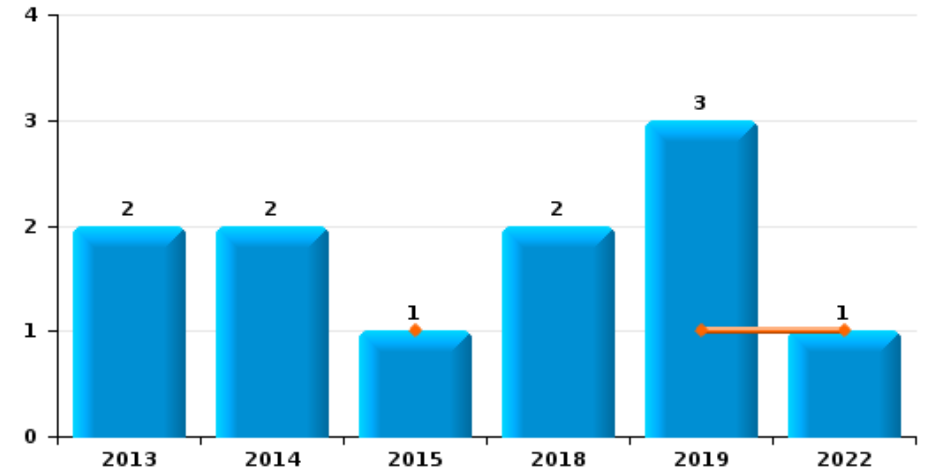
**Kruibeke**

Année	<span style="color: blue;">■</span>
Trimestre 1	<span style="color: orange;">■</span>

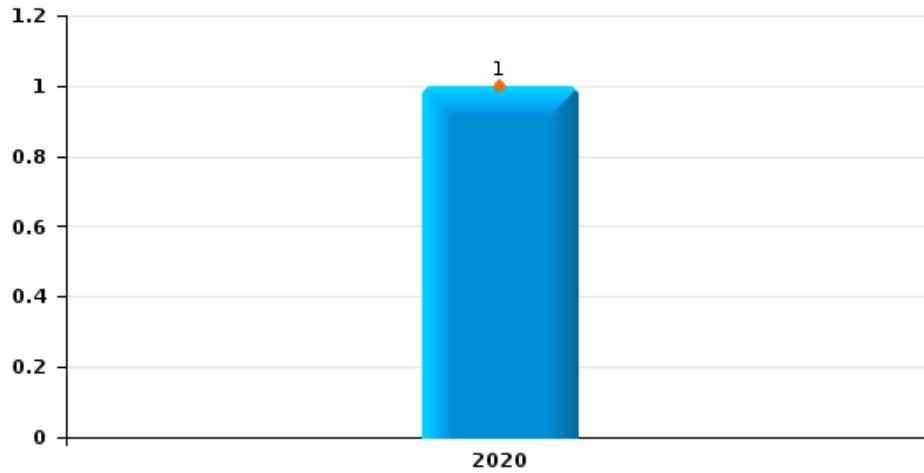
**Vol de voiture**



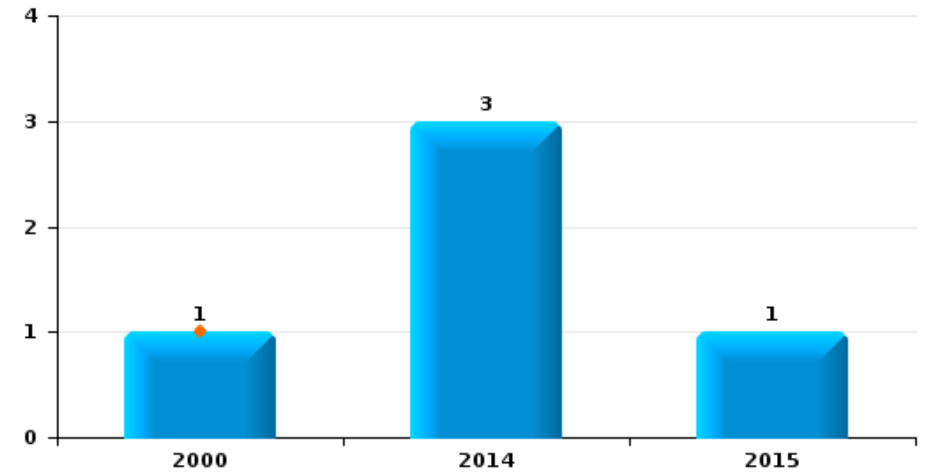
**Vol de moto**



**Carjacking**



**Vol dans les garages**



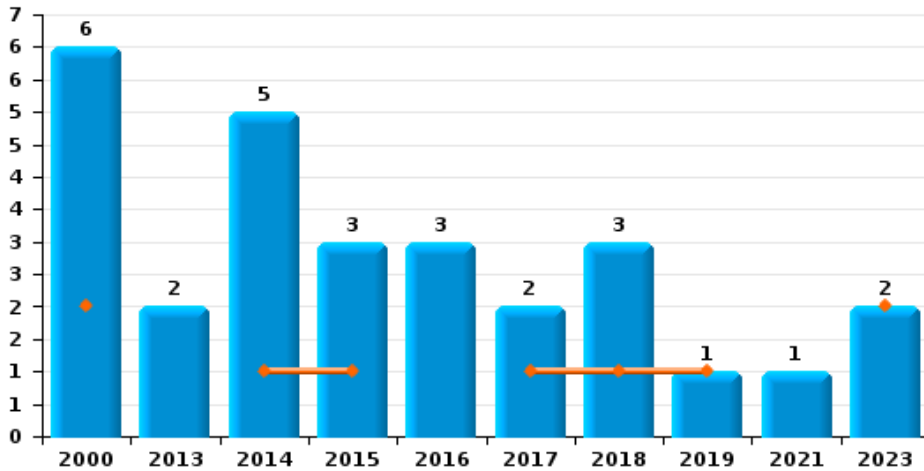




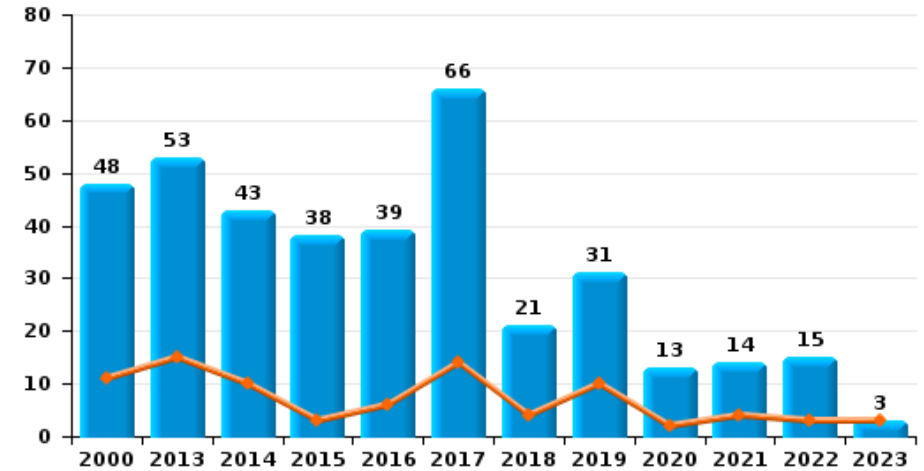
**Kruibeke**

Année	<span style="color: blue;">■</span>
Trimestre 1	<span style="color: orange;">■</span>

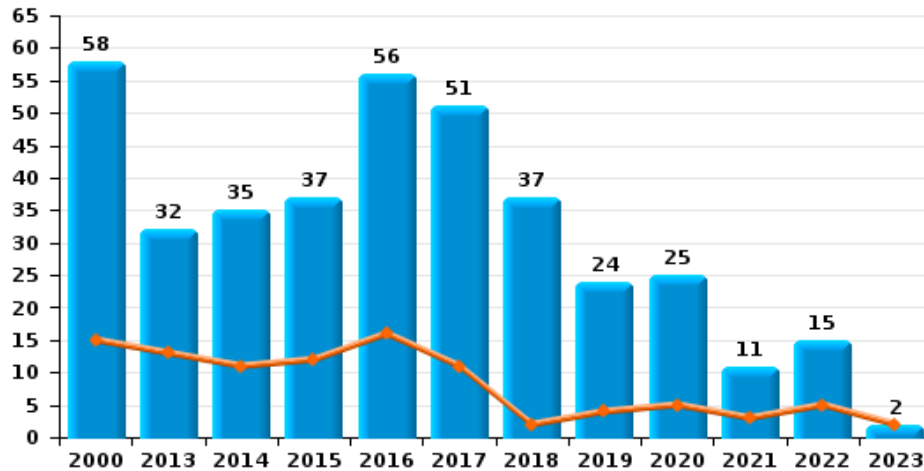
**Vol de vélomoteur**



**Vol de vélo**

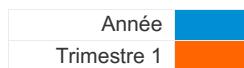


**Vol dans ou sur un véhicule**

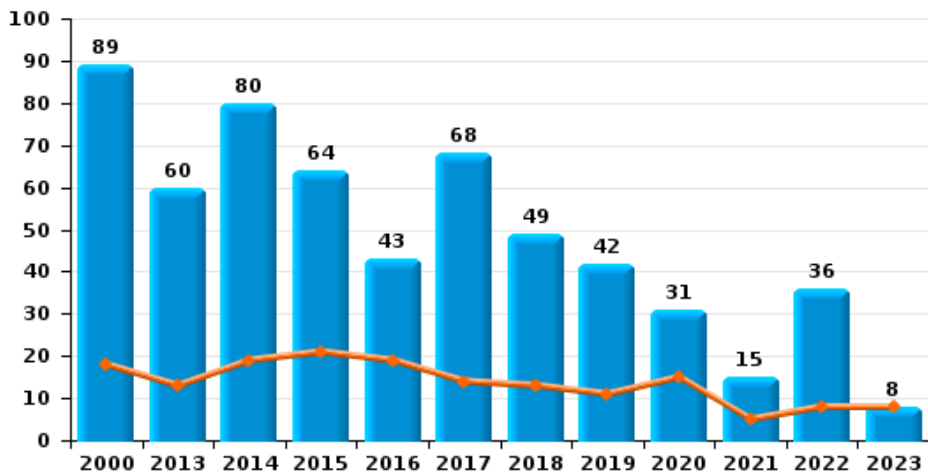




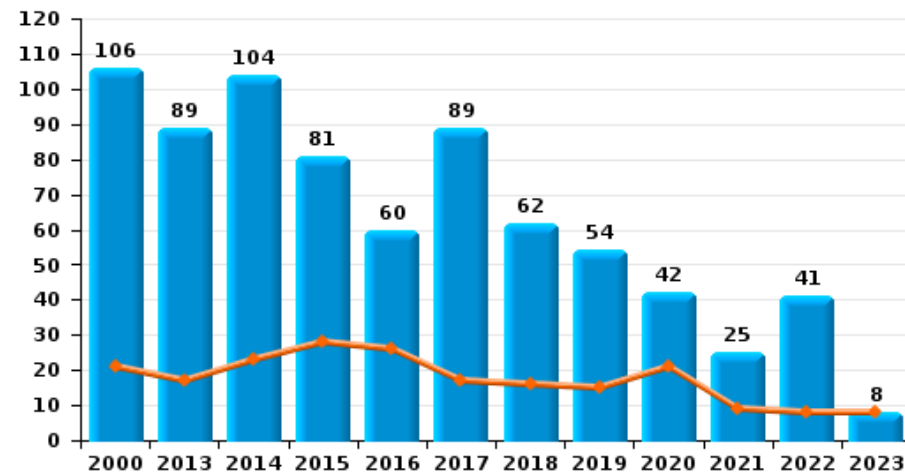
**Kruibeke**



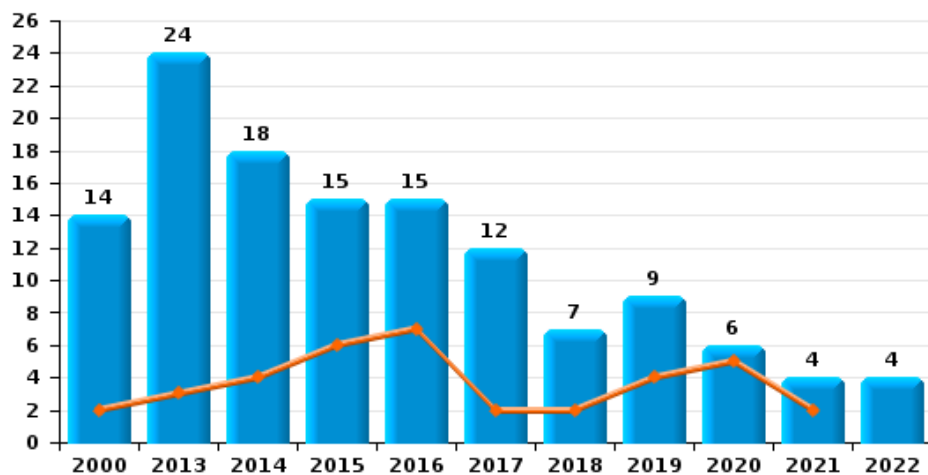
**Cambriolage dans habitation**



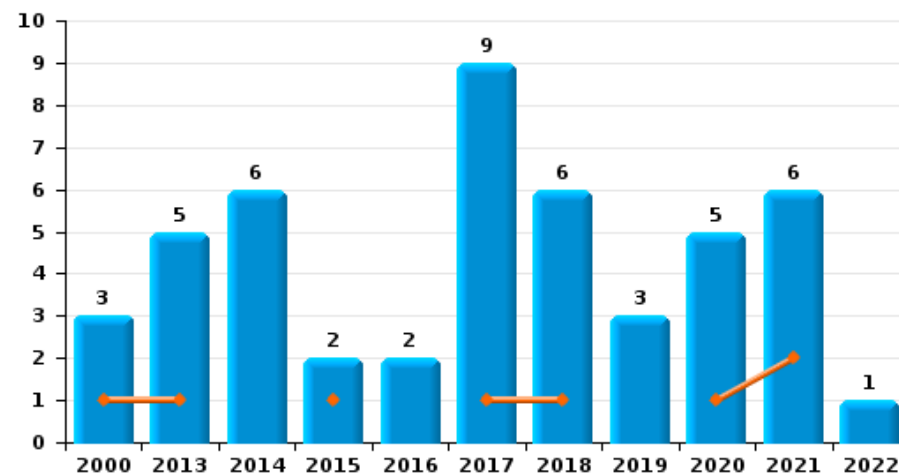
**Cambriolage dans bâtiment (total)**



**Cambriolage ds entreprise ou commerce**



**Cambriolage ds service public ou bâtiment administratif**

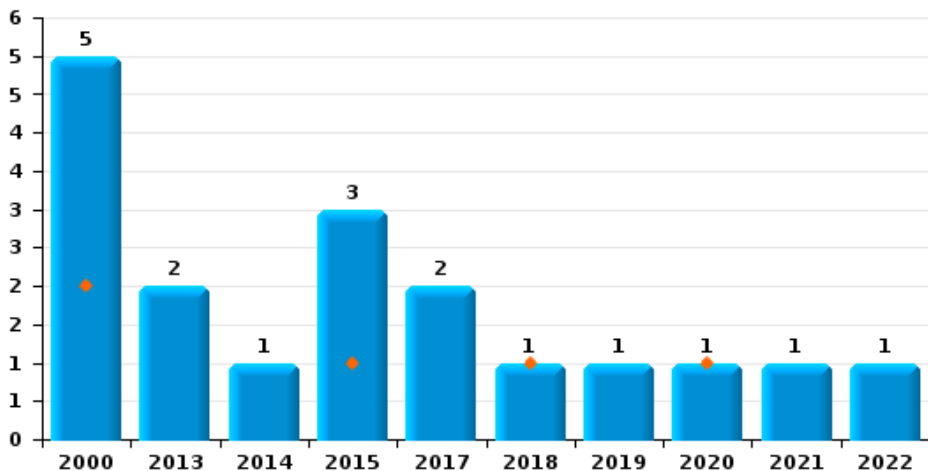




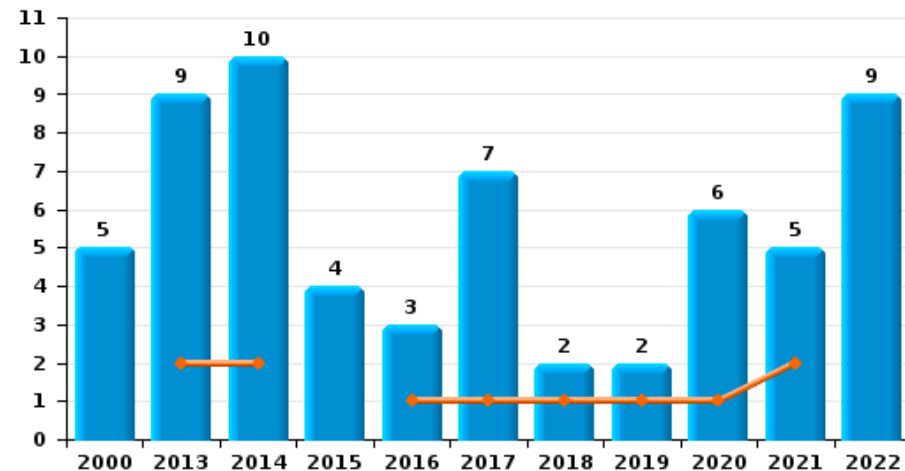
**Kruibeke**

Année	<span style="color: blue;">■</span>
Trimestre 1	<span style="color: orange;">■</span>

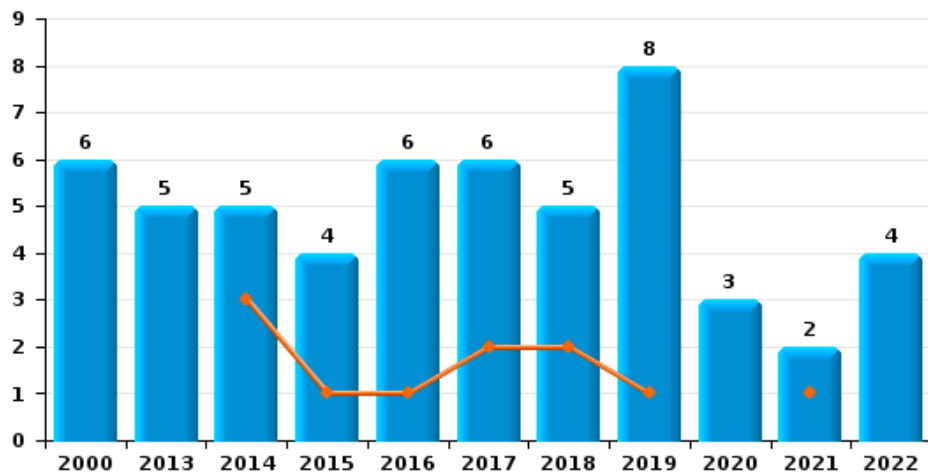
**Vol à main armée**



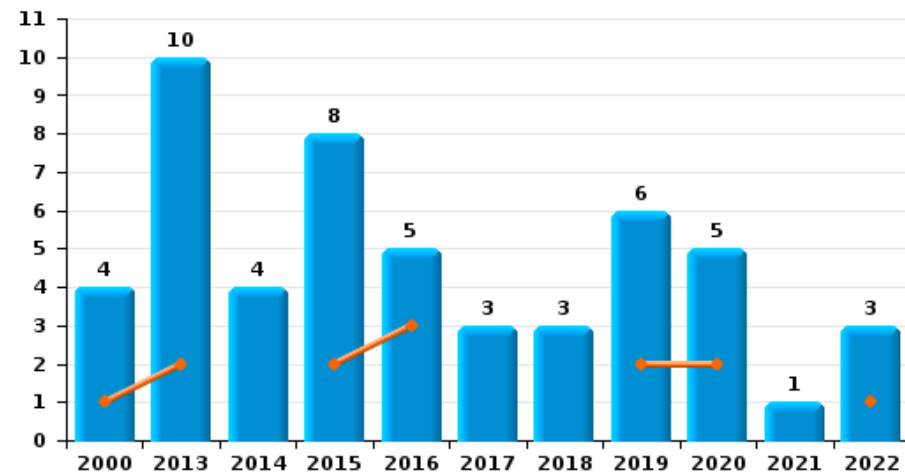
**Vol à l'étalage**



**Vol avec violence sans arme**



**Vol à la tire**

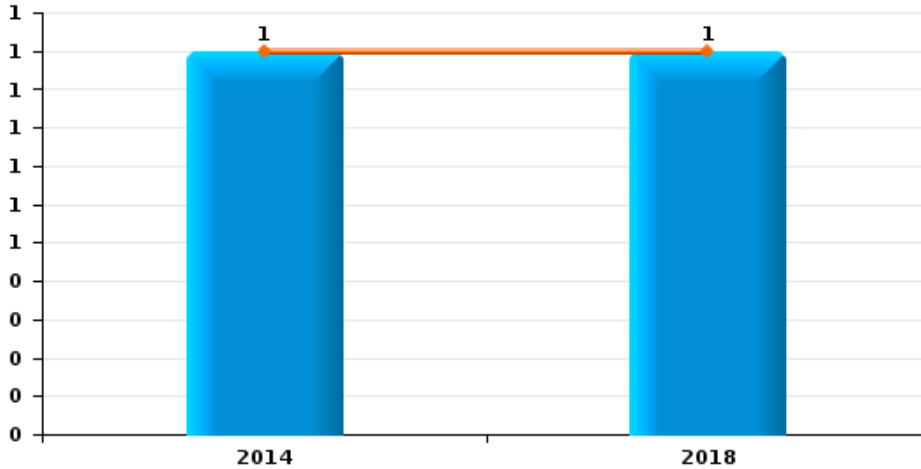




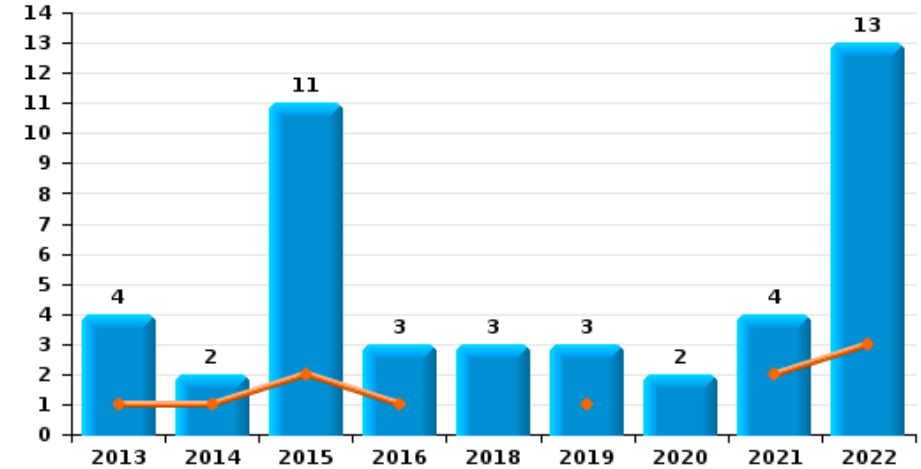
**Kruibeke**

Année ■  
Trimestre 1 ■

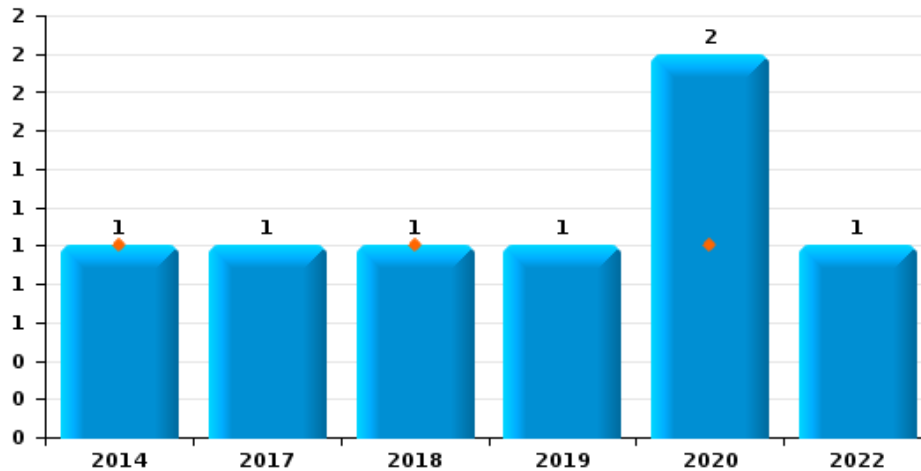
**Arrachage de sac à main**



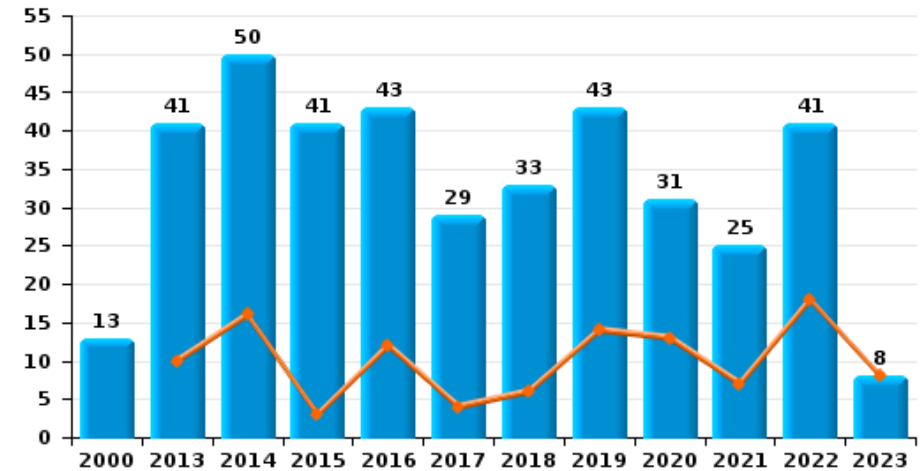
**Graffiti**



**Vol à l'arraché**



**Dégradation de voiture**





**Kruibeke**

**FC Vol moyen de transport**

		2000	2013	2014	2015	2016	2017	2018	2019	2020	2021	2022	2023
<b>Vol de voiture</b>	Trim 1	3	2	2	1	1	1	2	2	1			
	Trim 2	3	4	1	1	2			1				
	Trim 3	2	1	1	1	1	1				1	1	
	Trim 4	4		3	1	2			1	1		2	
	<b>Total</b>	<b>12</b>	<b>7</b>	<b>7</b>	<b>4</b>	<b>6</b>	<b>2</b>	<b>2</b>	<b>4</b>	<b>2</b>	<b>1</b>	<b>3</b>	
<b>Vol de moto</b>	Trim 1				1				1			1	
	Trim 2		1	1				1					
	Trim 3		1	1				1					
	Trim 4								2				
	<b>Total</b>		<b>2</b>	<b>2</b>	<b>1</b>			<b>2</b>	<b>3</b>			<b>1</b>	
<b>Carjacking</b>	Trim 1									1			
	<b>Total</b>								<b>1</b>				
<b>Vol dans les garages</b>	Trim 1	1											
	Trim 3				1								
	Trim 4			3									
	<b>Total</b>	<b>1</b>		<b>3</b>	<b>1</b>								
<b>Vol de vélomoteur</b>	Trim 1	2		1	1		1	1	1				2
	Trim 2	2				1		2					
	Trim 3	1	1	2	2	2	1				1		
	Trim 4	1	1	2									
	<b>Total</b>	<b>6</b>	<b>2</b>	<b>5</b>	<b>3</b>	<b>3</b>	<b>2</b>	<b>3</b>	<b>1</b>		<b>1</b>		<b>2</b>
<b>Vol de vélo</b>	Trim 1	11	15	10	3	6	14	4	10	2	4	3	3
	Trim 2	8	10	5	12	6	14	5	7	2	3	6	
	Trim 3	12	22	7	17	18	21	6	8	3	6	3	
	Trim 4	17	6	21	6	9	17	6	6	6	1	3	
	<b>Total</b>	<b>48</b>	<b>53</b>	<b>43</b>	<b>38</b>	<b>39</b>	<b>66</b>	<b>21</b>	<b>31</b>	<b>13</b>	<b>14</b>	<b>15</b>	<b>3</b>



FC Cambriolage

		2000	2013	2014	2015	2016	2017	2018	2019	2020	2021	2022	2023
Cambriolage dans habitation	Trim 1	18	13	19	21	19	14	13	11	15	5	8	8
	Trim 2	22	19	8	14	8	9	7	8	3		16	
	Trim 3	18	12	14	14	2	11	7	8	8	6	2	
	Trim 4	31	16	39	15	14	34	22	15	5	4	10	
	<b>Total</b>	<b>89</b>	<b>60</b>	<b>80</b>	<b>64</b>	<b>43</b>	<b>68</b>	<b>49</b>	<b>42</b>	<b>31</b>	<b>15</b>	<b>36</b>	<b>8</b>
Cambriolage ds entreprise ou commerce	Trim 1	2	3	4	6	7	2	2	4	5	2		
	Trim 2	6	4	4	3	2	2	3		1		2	
	Trim 3	4	10	4	5	2	5		4		2	2	
	Trim 4	2	7	6	1	4	3	2	1				
	<b>Total</b>	<b>14</b>	<b>24</b>	<b>18</b>	<b>15</b>	<b>15</b>	<b>12</b>	<b>7</b>	<b>9</b>	<b>6</b>	<b>4</b>	<b>4</b>	
Cambriolage ds service public ou bâtiment administ	Trim 1	1	1		1		1	1		1	2		
	Trim 2	1	1	2				3	2	2	2	1	
	Trim 3		2	2	1	1	5		1	1	1		
	Trim 4	1	1	2		1	3	2		1	1		
	<b>Total</b>	<b>3</b>	<b>5</b>	<b>6</b>	<b>2</b>	<b>2</b>	<b>9</b>	<b>6</b>	<b>3</b>	<b>5</b>	<b>6</b>	<b>1</b>	
Cambriolage dans bâtiment (total)	Trim 1	21	17	23	28	26	17	16	15	21	9	8	8
	Trim 2	29	24	14	17	10	11	13	10	6	2	19	
	Trim 3	22	24	20	20	5	21	7	13	9	9	4	
	Trim 4	34	24	47	16	19	40	26	16	6	5	10	
	<b>Total</b>	<b>106</b>	<b>89</b>	<b>104</b>	<b>81</b>	<b>60</b>	<b>89</b>	<b>62</b>	<b>54</b>	<b>42</b>	<b>25</b>	<b>41</b>	<b>8</b>



FC Vol autre

		2000	2013	2014	2015	2016	2017	2018	2019	2020	2021	2022	2023
Vol à main armée	Trim 1	2			1			1		1			
	Trim 2	2	1	1								1	
	Trim 3	1	1		1				1		1		
	Trim 4				1		2						
	<b>Total</b>	<b>5</b>	<b>2</b>	<b>1</b>	<b>3</b>		<b>2</b>	<b>1</b>	<b>1</b>	<b>1</b>	<b>1</b>	<b>1</b>	
Vol avec violence sans arme	Trim 1			3	1	1	2	2	1		1		
	Trim 2	2	1			1	2	1	1	1		1	
	Trim 3		1	2		2	2	1	3	2		2	
	Trim 4	4	3		3	2		1	3		1	1	
	<b>Total</b>	<b>6</b>	<b>5</b>	<b>5</b>	<b>4</b>	<b>6</b>	<b>6</b>	<b>5</b>	<b>8</b>	<b>3</b>	<b>2</b>	<b>4</b>	
Vol dans ou sur un véhicule	Trim 1	15	13	11	12	16	11	2	4	5	3	5	2
	Trim 2	19	7	11	9	13	3	4	5	5	2	4	
	Trim 3	15	4	7	13	15	25	7	10	5	5	2	
	Trim 4	9	8	6	3	12	12	24	5	10	1	4	
	<b>Total</b>	<b>58</b>	<b>32</b>	<b>35</b>	<b>37</b>	<b>56</b>	<b>51</b>	<b>37</b>	<b>24</b>	<b>25</b>	<b>11</b>	<b>15</b>	<b>2</b>
Vol d'armes et explosifs	Trim 1				1	1							
	Trim 2	1											
	Trim 3	1				1	1						
	Trim 4		1	1	1		1						
	<b>Total</b>	<b>2</b>	<b>1</b>	<b>1</b>	<b>2</b>	<b>2</b>	<b>2</b>						
Steaming	Trim 3					1							
<b>Total</b>					<b>1</b>								
Arrachage de sac à main	Trim 1			1				1					
<b>Total</b>			<b>1</b>					<b>1</b>					
Vol à l'arraché	Trim 1			1				1		1			
	Trim 2											1	
	Trim 3						1		1	1			
	<b>Total</b>			<b>1</b>			<b>1</b>	<b>1</b>	<b>1</b>	<b>2</b>		<b>1</b>	



FC Vol autre

		2000	2013	2014	2015	2016	2017	2018	2019	2020	2021	2022	2023
Vol à la tire	Trim 1	1	2		2	3			2	2		1	
	Trim 2		3	2	2	1		2	1		1	1	
	Trim 3	3	2		2	1	3		3	2		1	
	Trim 4		3	2	2			1		1			
	<b>Total</b>	<b>4</b>	<b>10</b>	<b>4</b>	<b>8</b>	<b>5</b>	<b>3</b>	<b>3</b>	<b>6</b>	<b>5</b>	<b>1</b>	<b>3</b>	
Vol à l'étalage	Trim 1		2	2		1	1	1	1	1	2		
	Trim 2	2	2		2	1	2	1	1	1	2	5	
	Trim 3	3		3	2	1	1			3	1	1	
	Trim 4		5	5			3			1		3	
	<b>Total</b>	<b>5</b>	<b>9</b>	<b>10</b>	<b>4</b>	<b>3</b>	<b>7</b>	<b>2</b>	<b>2</b>	<b>6</b>	<b>5</b>	<b>9</b>	
Vol par ruse	Trim 1	3			2	1	4		3		1		
	Trim 2	1	3	1	1		1	1					
	Trim 3	2		3	4	2			1	1			
	Trim 4	1	2	3			3	2			1	1	
	<b>Total</b>	<b>7</b>	<b>5</b>	<b>7</b>	<b>7</b>	<b>3</b>	<b>8</b>	<b>3</b>	<b>4</b>	<b>1</b>	<b>2</b>	<b>1</b>	
Vol de métaux	Trim 1	2	2				1	1	1				
	Trim 2			1	1							2	
	Trim 3				1							2	
	Trim 4			2			1				1	1	
	<b>Total</b>	<b>2</b>	<b>2</b>	<b>3</b>	<b>2</b>		<b>2</b>	<b>1</b>	<b>1</b>		<b>1</b>	<b>5</b>	
Vol sur les chantiers	Trim 1		1		2				1			1	
	Trim 2	2									1	2	
	Trim 3		1			1			1		2	1	
	Trim 4	2									1	1	
	<b>Total</b>	<b>4</b>	<b>2</b>		<b>2</b>	<b>1</b>			<b>2</b>		<b>4</b>	<b>5</b>	
Home-invasion	Trim 3								1				
	<b>Total</b>								<b>1</b>				





FC Vol autre

		2000	2013	2014	2015	2016	2017	2018	2019	2020	2021	2022	2023
Vol d'animaux	Trim 1								1				
	Trim 2		1	1						2	1		
	Trim 3	1	1		1	1		1					
	Trim 4							1					
<b>Total</b>		<b>1</b>	<b>2</b>	<b>1</b>		<b>1</b>		<b>2</b>	<b>1</b>	<b>2</b>	<b>1</b>		
Vol de cargaison	Trim 1						2	1		2		1	1
	Trim 2		1		3	1	1		1	1			
	Trim 3		1	1	1	1			1				
	Trim 4			1	1		2	1	2	3			
<b>Total</b>			<b>2</b>	<b>2</b>	<b>5</b>	<b>2</b>	<b>5</b>	<b>2</b>	<b>4</b>	<b>6</b>		<b>1</b>	<b>1</b>



Criminalité ICT

		2000	2013	2014	2015	2016	2017	2018	2019	2020	2021	2022	2023
Fraude de cartes de paiements	Trim 1				2	1			1	2		1	
	Trim 2	1			1		2	1	2			1	
	Trim 3			1		1			3		1	1	
	Trim 4		1		1	1	3	3		1	3	5	
<b>Total</b>		<b>1</b>	<b>1</b>	<b>1</b>	<b>4</b>	<b>3</b>	<b>5</b>	<b>4</b>	<b>6</b>	<b>3</b>	<b>4</b>	<b>8</b>	
Phishing	Trim 1					1		2	1	3	9	6	
	Trim 2					2		2	1		5		
	Trim 3							1	2	1	2	1	
	Trim 4							1	1	1	1		
<b>Total</b>						<b>3</b>		<b>6</b>	<b>5</b>	<b>5</b>	<b>17</b>	<b>7</b>	
Ransomware	Trim 1							1					
	Trim 2									1			
<b>Total</b>								<b>1</b>		<b>1</b>			
Shouldersurfing	Trim 2						1	1					
<b>Total</b>							<b>1</b>	<b>1</b>					
Skimming	Trim 2											1	
	Trim 3								1			1	
	Trim 4			1									
<b>Total</b>				<b>1</b>					<b>1</b>			<b>2</b>	



FC Autre

		2000	2013	2014	2015	2016	2017	2018	2019	2020	2021	2022	2023
Violence contre les métiers d'intérêt général	Trim 1						1			1	2		1
	Trim 2				2					1			
	Trim 3		1		1				1	2	1		
	Trim 4					1		1					
<b>Total</b>			<b>1</b>		<b>1</b>	<b>2</b>	<b>2</b>		<b>2</b>	<b>4</b>	<b>3</b>		<b>1</b>
Graffiti	Trim 1		1	1	2	1			1		2	3	
	Trim 2		1					2				8	
	Trim 3		1		2	2		1	1	1		2	
	Trim 4		1	1	7				1	1	2		
<b>Total</b>			<b>4</b>	<b>2</b>	<b>11</b>	<b>3</b>		<b>3</b>	<b>3</b>	<b>2</b>	<b>4</b>	<b>13</b>	
Dégradation de voiture	Trim 1		10	16	3	12	4	6	14	13	7	18	8
	Trim 2	1	7	7	9	11	8	4	13	10	8	6	
	Trim 3	6	10	13	13	12	8	11	6	4	3	10	
	Trim 4	6	14	14	16	8	9	12	10	4	7	7	
<b>Total</b>		<b>13</b>	<b>41</b>	<b>50</b>	<b>41</b>	<b>43</b>	<b>29</b>	<b>33</b>	<b>43</b>	<b>31</b>	<b>25</b>	<b>41</b>	<b>8</b>
Rixe au couteau	Trim 1		1										
	Trim 2										1		
	Trim 3									1	1	1	
	Trim 4				1			1					
<b>Total</b>			<b>1</b>		<b>1</b>			<b>1</b>		<b>1</b>	<b>2</b>	<b>1</b>	



PH Violence intrafamiliale (VIF)

		2000	2013	2014	2015	2016	2017	2018	2019	2020	2021	2022	2023
VIF: physique, dans le couple	Trim 1	3	5	2	5	5	3	13	9	3	5	14	7
	Trim 2		10	6	12	11	9	8	13	5	12	9	
	Trim 3	4	6	9	7	12	8	5	9	11	9	10	
	Trim 4		6	7	7	10	18	8	12	10	12	13	
	<b>Total</b>	<b>7</b>	<b>27</b>	<b>24</b>	<b>31</b>	<b>38</b>	<b>38</b>	<b>34</b>	<b>43</b>	<b>29</b>	<b>38</b>	<b>46</b>	<b>7</b>
VIF: physique, envers des descendants	Trim 1	1	2		1		2	2	2		3	3	2
	Trim 2	1	3			2	1	2	8	3	3	2	
	Trim 3			2		2	2	1	1	1	2	2	
	Trim 4			2			3	1	1			1	
	<b>Total</b>	<b>2</b>	<b>5</b>	<b>4</b>	<b>1</b>	<b>4</b>	<b>8</b>	<b>6</b>	<b>12</b>	<b>4</b>	<b>8</b>	<b>8</b>	<b>2</b>
VIF: physique, envers d'autres membres	Trim 1		1	2	3	1	4	2			1	2	1
	Trim 2	2	4	1	4	4	3	2	1	1	1	1	
	Trim 3	3	1	4		2	3	3	5	1	3	2	
	Trim 4	3		2		4	5	1			1	1	
	<b>Total</b>	<b>8</b>	<b>6</b>	<b>9</b>	<b>7</b>	<b>11</b>	<b>15</b>	<b>8</b>	<b>6</b>	<b>2</b>	<b>6</b>	<b>6</b>	<b>1</b>
VIF: sexuelle, dans le couple	Trim 1						1					1	
	Trim 4					1							
	<b>Total</b>					<b>1</b>	<b>1</b>					<b>1</b>	
VIF: sexuelle, envers des descendants	Trim 1			1			2				1		
	Trim 3			1									
	Trim 4							1	1		1		
	<b>Total</b>			<b>2</b>			<b>2</b>	<b>1</b>	<b>1</b>		<b>2</b>		
VIF: psychique, dans le couple	Trim 1	1	3	5	5	6	7	3	13	9	2	7	5
	Trim 2	1	8	4	13	8	8	4	8	7	1	3	
	Trim 3	1	11	6	11	7	8	3	9	10	6	6	
	Trim 4	1	8	9	5	19	6	6	4	5	7	1	
	<b>Total</b>	<b>4</b>	<b>30</b>	<b>24</b>	<b>34</b>	<b>40</b>	<b>29</b>	<b>16</b>	<b>34</b>	<b>31</b>	<b>16</b>	<b>17</b>	<b>5</b>



PH Violence intrafamiliale (VIF)

		2000	2013	2014	2015	2016	2017	2018	2019	2020	2021	2022	2023
VIF: psychique, envers des descendants	Trim 1											1	2
	Trim 2				1				1	2	1	2	
	Trim 3		1		1		1			2	2		
	Trim 4			1		3			1	1	1	1	
<b>Total</b>			<b>1</b>	<b>1</b>	<b>1</b>	<b>4</b>	<b>1</b>		<b>2</b>	<b>5</b>	<b>4</b>	<b>4</b>	<b>2</b>
VIF: psychique, envers d'autres membres	Trim 1						2						
	Trim 2		1				2		1				
	Trim 3			1			1	1		1		2	
	Trim 4		1	1	1			4		1	1		
<b>Total</b>			<b>2</b>	<b>2</b>	<b>1</b>		<b>5</b>	<b>5</b>	<b>1</b>	<b>2</b>	<b>1</b>	<b>2</b>	
VIF: économique, dans le couple	Trim 1		1	1	2			2		1			
	Trim 2		1	1	1	1		1			1	1	
	Trim 3		1	5	2	1	1	1		3	1		
	Trim 4				2	1	1	1	2				
<b>Total</b>			<b>3</b>	<b>7</b>	<b>7</b>	<b>3</b>	<b>2</b>	<b>5</b>	<b>2</b>	<b>4</b>	<b>2</b>	<b>1</b>	
VIF: économique, envers des descendants	Trim 1	1					1						
	Trim 3				1								
	Trim 4								1				
<b>Total</b>		<b>1</b>			<b>1</b>		<b>1</b>		<b>1</b>				
VIF: économique, envers d'autres membres	Trim 1				1							2	
	Trim 2			1			1		1			1	
	Trim 3	1			1					1	2	1	
	Trim 4		1			1		2	1				
<b>Total</b>		<b>1</b>	<b>1</b>	<b>1</b>	<b>2</b>	<b>1</b>	<b>1</b>	<b>2</b>	<b>2</b>	<b>1</b>	<b>2</b>	<b>4</b>	



PH Hormones et dopage

		2000	2013	2014	2015	2016	2017	2018	2019	2020	2021	2022	2023
Dopage humain	Trim 1		2		1								
	Trim 2			2	1		1			1	1		
	Trim 3				1			1					
	Trim 4				1								
Total			2	2	4		1	1		1	1		



PH Drogues

		2000	2013	2014	2015	2016	2017	2018	2019	2020	2021	2022	2023
Vente de cocaïne	Trim 1				1			1	1	1			
	Trim 2										1		
	Trim 3								2				
	<b>Total</b>				<b>1</b>			<b>1</b>	<b>3</b>	<b>1</b>	<b>1</b>		
Production de drogues synthétiques	Trim 3								1				
<b>Total</b>									<b>1</b>				
Import-export de drogues synthétiques	Trim 3							1					
<b>Total</b>								<b>1</b>					
Vente de drogues synthétiques	Trim 1						2						
	Trim 3				1	1			3				
	Trim 4			1				2	1			1	
	<b>Total</b>			<b>1</b>	<b>1</b>	<b>3</b>	<b>2</b>	<b>4</b>				<b>1</b>	
Production de cannabis (culture)	Trim 3		2		2						1		
	Trim 4											1	
	<b>Total</b>		<b>2</b>		<b>2</b>						<b>1</b>	<b>1</b>	



PH Trafic d'armes

		2000	2013	2014	2015	2016	2017	2018	2019	2020	2021	2022	2023
<b>Commerce et production d'arme à feu et mun.</b>	<b>Trim 4</b>							1					
	<b>Total</b>							1					
<b>Commerce et production d'arme non à feu</b>	<b>Trim 1</b>								1				
	<b>Total</b>								1				





PH Traite des êtres humains

		2000	2013	2014	2015	2016	2017	2018	2019	2020	2021	2022	2023
<b>TEH - exploitation économique</b>	<b>Trim 4</b>					1							
	<b>Total</b>					1							
<b>TEH - exploitation sexuelle</b>	<b>Trim 4</b>				1								
	<b>Total</b>				1								



PH Violence dans l'espace public

		2000	2013	2014	2015	2016	2017	2018	2019	2020	2021	2022	2023
Violence physique (transport public)	Trim 1							1		1			
	Trim 2						1						
	Trim 3		1									1	
	Trim 4			1						1		1	
<b>Total</b>			<b>1</b>	<b>1</b>			<b>1</b>	<b>1</b>		<b>2</b>		<b>2</b>	
Violence physique (voie publique)	Trim 1	4	2	4	4	5	4	1	4	11	5	4	2
	Trim 2			2	5	8	4	13	3	5	9	5	
	Trim 3	3	5	10	8	8	7	6	9	7	10	7	
	Trim 4	3	5	4	2	7	4	6	7	6	13	3	
<b>Total</b>		<b>10</b>	<b>12</b>	<b>20</b>	<b>19</b>	<b>28</b>	<b>19</b>	<b>26</b>	<b>23</b>	<b>29</b>	<b>37</b>	<b>19</b>	<b>2</b>
Violence physique (autre endroit public)	Trim 2		1		2	1	1	2	1		1		
	Trim 3					2		1		1		1	
	Trim 4			1									
	<b>Total</b>			<b>1</b>	<b>1</b>	<b>2</b>	<b>3</b>	<b>1</b>	<b>3</b>	<b>1</b>	<b>1</b>	<b>1</b>	<b>1</b>
Violence physique (endroit accessible au public)	Trim 1	6	4		2	2	5	6	3	3		1	6
	Trim 2	2	4	1			3	2	4	5	3	4	
	Trim 3	6	1	3	3	5			2	3	1	6	
	Trim 4	4	1	8	2	2	7	2	4	1	4	1	
<b>Total</b>		<b>18</b>	<b>10</b>	<b>12</b>	<b>7</b>	<b>9</b>	<b>15</b>	<b>10</b>	<b>13</b>	<b>12</b>	<b>8</b>	<b>12</b>	<b>6</b>
Violence sexuelle (voie publique)	Trim 1	1		1		1				1	1		
	Trim 2		1		1			1	1	1		1	
	Trim 3					1	2		2		1		
	Trim 4							1	1		2		
<b>Total</b>		<b>1</b>	<b>1</b>	<b>1</b>	<b>1</b>	<b>2</b>	<b>2</b>	<b>2</b>	<b>4</b>	<b>2</b>	<b>4</b>	<b>1</b>	
Violence sexuelle (autre endroit public)	Trim 1		1										
	Trim 2							2	1				
	Trim 3						1						
	Trim 4										1		
<b>Total</b>			<b>1</b>				<b>1</b>	<b>2</b>	<b>1</b>		<b>1</b>		



PH Violence dans l'espace public

		2000	2013	2014	2015	2016	2017	2018	2019	2020	2021	2022	2023
Violence sexuelle (endroit accessible au public)	Trim 1	1										1	
	Trim 2				1	1							
	Trim 3		1	2									
	Trim 4											2	
<b>Total</b>		<b>1</b>	<b>1</b>	<b>2</b>	<b>1</b>	<b>1</b>						<b>3</b>	
Violence psychique (transport public)	Trim 2						1	2		1			
	Trim 3	1		1									
	Trim 4				1								
<b>Total</b>		<b>1</b>		<b>1</b>	<b>1</b>		<b>1</b>	<b>2</b>		<b>1</b>			
Violence psychique (voie publique)	Trim 1	2	3	2	2	2	3	2	3	6	2	5	3
	Trim 2	1	3	2	5	5	4	8	5	2	5	7	
	Trim 3	1	2	3	7	6	5	1	4	6	7	5	
	Trim 4	4	3	4	4	5	4	4	4	2	8	8	
<b>Total</b>		<b>8</b>	<b>11</b>	<b>11</b>	<b>18</b>	<b>18</b>	<b>16</b>	<b>15</b>	<b>16</b>	<b>16</b>	<b>22</b>	<b>25</b>	<b>3</b>
Violence psychique (autre endroit public)	Trim 2		1		1			1		1			
	Trim 3		1										
	Trim 4			1	1	2				1			
<b>Total</b>			<b>2</b>	<b>1</b>	<b>2</b>	<b>2</b>		<b>1</b>		<b>2</b>			
Violence psychique (endroit accessible au public)	Trim 1	3	1	1		1		1	1	4		1	3
	Trim 2	1	5	2	4	1	1		2	3	3		
	Trim 3	1	4	2	1				2		4	4	
	Trim 4	1	1	3		1	2	2	1	1	1	1	
<b>Total</b>		<b>6</b>	<b>11</b>	<b>8</b>	<b>5</b>	<b>3</b>	<b>3</b>	<b>3</b>	<b>6</b>	<b>8</b>	<b>8</b>	<b>6</b>	<b>3</b>
Vol à main armée (transport public)	Trim 1				1								
<b>Total</b>					<b>1</b>								



PH Violence dans l'espace public

		2000	2013	2014	2015	2016	2017	2018	2019	2020	2021	2022	2023
<b>Vol à main armée (voie publique)</b>	Trim 1	1								1			
	Trim 2	1										1	
	Trim 3				1								
	Trim 4					1							
<b>Total</b>		<b>2</b>			<b>1</b>	<b>1</b>				<b>1</b>		<b>1</b>	
<b>Vol à main armée (endroit accessible au public)</b>	Trim 2		1										
	Trim 3	1	1								1		
	Trim 4				1								
<b>Total</b>		<b>1</b>	<b>2</b>		<b>1</b>						<b>1</b>		
<b>Vol avec violence sans arme (transport public)</b>	Trim 3								1				
<b>Total</b>									<b>1</b>				
<b>Vol avec violence sans arme (voie publique)</b>	Trim 1			1	1		1	1					
	Trim 2	1							1				
	Trim 3			1			1		1	2			
	Trim 4		1			1			1				
<b>Total</b>		<b>1</b>	<b>1</b>	<b>2</b>	<b>1</b>	<b>1</b>	<b>2</b>	<b>1</b>	<b>3</b>	<b>2</b>			
<b>Vol avec violence sans arme (autre endroit public)</b>	Trim 1							1					
	Trim 3				1								
<b>Total</b>					<b>1</b>			<b>1</b>					
<b>Vol avec violence sans arme (endr. acces. au pub.)</b>	Trim 1						1						
	Trim 2	1						1		1			
	Trim 3		1			1							
	Trim 4	2				1							
<b>Total</b>		<b>3</b>	<b>1</b>			<b>2</b>	<b>1</b>	<b>1</b>		<b>1</b>			



PH Autre

		2000	2013	2014	2015	2016	2017	2018	2019	2020	2021	2022	2023
Faux policiers	Trim 3					1				1			
	Total					1				1			
Terrorisme, extrémisme et radicalisme	Trim 1			1				1					
	Total			1				1					
Cyberharcèlement	Trim 1		1	2	2	10	2	4	2	1	1	3	
	Trim 2		1	1	6	1	2	3	3	1	4	1	
	Trim 3			1		1	2	2	1	2	1	2	
	Trim 4		1	2	2	2	1		1	4	5	1	
	Total		3	6	10	14	7	9	7	8	11	7	
Fraude à l'identité	Trim 1			1		2	1			7		1	1
	Trim 2					3	3	4	5	2	1		
	Trim 3				1	3	1		5	1	2	2	
	Trim 4			2	2			4	1			1	
	Total			3	3	8	5	8	11	10	3	4	1



**Kruibeke**

**2022**

**FC Vol moyen de transport**

	Jan	Fév	Mar	Mai	Juin	Juil	Août	Sep	Oct	Nov	Déc	Total
Vol de voiture								1			2	3
Vol de moto			1									1
Vol de vélo	1	2		3	3	1	2		1	1	1	15

**FC Cambriolage**

	Jan	Fév	Mar	Avr	Mai	Juin	Juil	Août	Oct	Nov	Déc	Total
Cambriolage dans habitation	5	1	2	1	13	2	1	1	5	1	4	36
Cambriolage ds entreprise ou commerce				1	1			2				4
Cambriolage ds service public ou bâtiment administ					1							1
Cambriolage dans bâtiment (total)	5	1	2	2	15	2	1	3	5	1	4	41

**FC Vol autre**

	Jan	Fév	Mar	Avr	Mai	Juin	Juil	Août	Sep	Oct	Nov	Déc	Total
Vol à main armée					1								1
Vol avec violence sans arme					1			2		1			4
Vol dans ou sur un véhicule	4		1		2	2	1		1	2	1	1	15
Vol à l'arraché					1								1
Vol à la tire		1			1			1					3
Vol à l'étalage				2		3			1	2		1	9
Vol par ruse											1		1
Vol de métaux				1	1				2	1			5
Vol sur les chantiers		1		1	1			1			1		5
Vol de cargaison			1										1



### Criminalité ICT

	Jan	Fév	Mar	Mai	Août	Sep	Oct	Total
Fraude de cartes de paiements			1	1		1	5	8
Phishing	2	3	1		1			7
Skimming				1		1		2

### FC Autre

	Jan	Fév	Mar	Avr	Mai	Juin	Juil	Août	Sep	Oct	Nov	Total
Graffiti			3	1	1	6			2			13
Dégradation de voiture	2	13	3	2	4		4	2	4	3	4	41
Rixe au couteau							1					1

### PH Violence intrafamiliale (VIF)

	Jan	Fév	Mar	Avr	Mai	Juin	Juil	Août	Sep	Oct	Nov	Déc	Total
VIF: physique, dans le couple	6	4	4	2	2	5	4	4	2	7	1	5	46
VIF: physique, envers des descendants		2	1	1	1		1		1	1			8
VIF: physique, envers d'autres membres			2	1			1	1				1	6
VIF: sexuelle, dans le couple		1											1
VIF: psychique, dans le couple	2	2	3	2	1			3	3	1			17
VIF: psychique, envers des descendants		1			1	1					1		4
VIF: psychique, envers d'autres membres							1	1					2
VIF: économique, dans le couple					1								1
VIF: économique, envers d'autres membres			2		1		1						4

### PH Drogues

	Oct	Total
Vente de drogues synthétiques	1	1
Production de cannabis (culture)	1	1



**PH Violence dans l'espace public**

	Jan	Fév	Mar	Avr	Mai	Juin	Juil	Août	Sep	Oct	Nov	Déc	Total
Violence physique (transport public)							1					1	2
Violence physique (voie publique)	2	1	1	1	3	1	3	2	2		3		19
Violence physique (autre endroit public)								1					1
Violence physique (endroit accessible au public)			1	1	1	2	1	4	1		1		12
Violence sexuelle (voie publique)						1							1
Violence sexuelle (endroit accessible au public)		1								1	1		3
Violence psychique (voie publique)	2	2	1	3	1	3	2	1	2	3	3	2	25
Violence psychique (endroit accessible au public)	1							1	3		1		6
Vol à main armée (voie publique)					1								1

**PH Autre**

	Fév	Mar	Avr	Juil	Août	Sep	Oct	Nov	Total
Cyberharcèlement	1	2	1		2			1	7
Fraude à l'identité		1		1		1	1		4





2023

**FC Vol moyen de transport**

	Mar	Total
Vol de vélomoteur	2	2
Vol de vélo	3	3

**FC Cambriolage**

	Jan	Fév	Mar	Total
Cambriolage dans habitation	4	2	2	8
Cambriolage dans bâtiment (total)	4	2	2	8

**FC Vol autre**

	Fév	Mar	Total
Vol dans ou sur un véhicule	1	1	2
Vol de cargaison		1	1

**FC Autre**

	Jan	Fév	Mar	Total
Violence contre les métiers d'intérêt général	1			1
Dégradation de voiture	5	1	2	8

**PH Violence intrafamiliale (VIF)**

	Jan	Fév	Mar	Total
VIF: physique, dans le couple	2		5	7
VIF: physique, envers des descendants		1	1	2
VIF: physique, envers d'autres membres			1	1
VIF: psychique, dans le couple	1	1	3	5
VIF: psychique, envers des descendants	1		1	2



**PH Violence dans l'espace public**

	Jan	Fév	Mar	Total
Violence physique (voie publique)		2		2
Violence physique (endroit accessible au public)	3	2	1	6
Violence psychique (voie publique)	2		1	3
Violence psychique (endroit accessible au public)	3			3

**PH Autre**

	Jan	Total
Fraude à l'identité	1	1

# ***STATISTIQUES POLICIERES DE CRIMINALITE***

---

***LIEU DE PERPETRATION: COMMUNE***

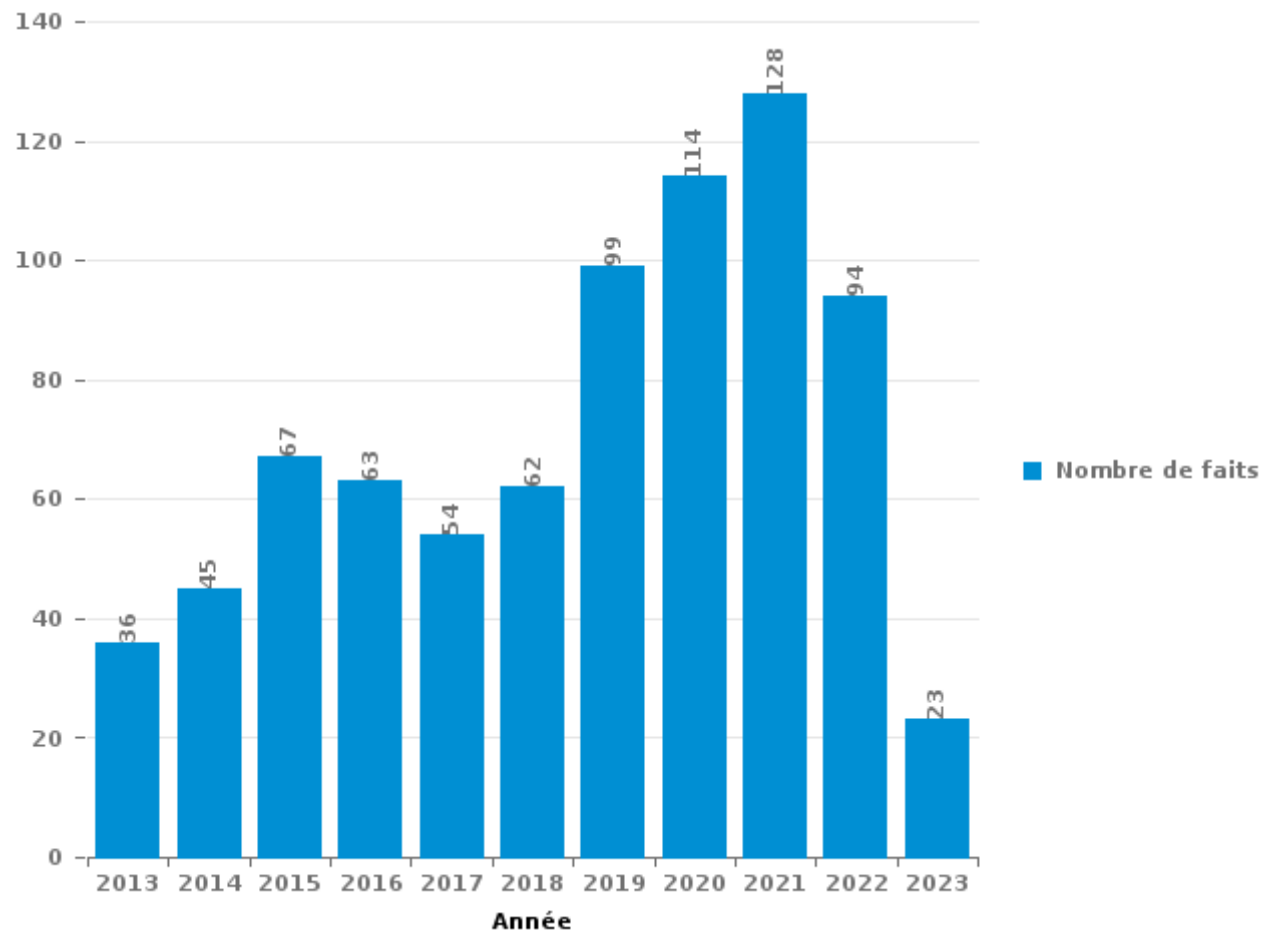
**Kruibeke**

***PARTIE III : ICT***



**Kruibeke**

Nombre total de délits avec un élément ICT/online, depuis 2013





Criminalité ICT/online au sens strict

Infractions (exhaustif)

	2013	2014	2015	2016	2017	2018	2019	2020	2021	2022	2023
Code pénal social: Infr. contre foi publique en droit pénal social: Faux en informatique									1		
Criminalité informatique: Faux en informatique:	3	1		1	1	1	4	4	2	1	
Criminalité informatique: Fraude informatique:	7	4	11	10	14	24	55	60	91	68	11
Criminalité informatique: Hacking:	3	8	9	6	8	13	9	6	1	5	2
Criminalité informatique: Sabotage:				1		2					
Infr. contre autres valeurs morales et sentiments: Violation de communication par particulier:					1						
<b>Total:</b>	<b>13</b>	<b>13</b>	<b>20</b>	<b>18</b>	<b>24</b>	<b>40</b>	<b>68</b>	<b>70</b>	<b>95</b>	<b>74</b>	<b>13</b>

Figures criminelles (à considérer spécifiquement – ne pas additionner avec d'autres éléments – risque de double comptage!)

	2013	2014	2015	2016	2017	2018	2019	2020	2021	2022
Fraude de cartes de paiements	1	1	4	3	5	4	6	3	4	8
Phishing				3		6	5	5	17	7
Ransomware						1		1		
Shouldersurfing					1	1				
Skimming			1				1			2



## Criminalité ICT/online au sens large

Infractions (uniquement si code-fait existe)

	2013	2014	2015	2016	2017	2018	2019	2020	2021	2022	2023
Fraude: Escroquerie: Fraude par internet	17	23	32	28	22	25	67	81	95	72	19
Infr. contre les mœurs: Grooming (contact par ICT avec mineur < 16 ans):									1		
Infr. contre les mœurs: Pornographie infantine: Accès pornographie infantine via technologie						2					
Infr. contre les mœurs: Voyeurisme: Diffusion enregistrement nudité ou intimité					1						
<b>Total:</b>	<b>17</b>	<b>23</b>	<b>32</b>	<b>28</b>	<b>23</b>	<b>27</b>	<b>67</b>	<b>81</b>	<b>96</b>	<b>72</b>	<b>19</b>

Figures criminelles (à considérer spécifiquement – ne pas additionner avec d'autres éléments – risque de double comptage!)

	2013	2014	2015	2016	2017	2018	2019	2020	2021	2022
Cyberharcèlement	3	6	10	14	7	9	7	8	11	7

# ***STATISTIQUES POLICIERES DE CRIMINALITE***

---

***LIEU DE PERPETRATION: COMMUNE***

**Kruibeke**

***PARTIE IV : DESTINATION LIEU***



**Kruibeke**

**Vol et extorsion**

	2000	2013	2014	2015	2016	2017	2018	2019	2020	2021	2022	2023
Habitation: maison	108	64	71	66	45	63	46	43	33	21	43	5
Voie publique	79	67	56	59	41	41	39	30	31	15	44	5
Inconnue	6	8	30	31	33	44	39	11	11	5	1	3
Magasin	22	29	22	10	8	21	7	8	5	6	8	1
Parking	23	12	16	10	17	30	9	7	7	1	5	1
Entreprise	11	12	12	11	8	9	11	5	4	9	4	
Horeca	25	10	4	10	7	8	4	8	1	3	7	3
Habitation: allée	4	11	4	10	17	8	13	9	6	2	2	
Habitation: appartement	4	4	15	6	10	7	8	6	5	7	8	3
Habitation: dépendances	5	6	7	3	6	16	4	6	7	5	1	
Station essence	8	7	11	3	8	2	3	1	5	4	4	
Culture et loisirs	12	4	7	2	3	11	2	6	4	2		
Habitation: garage	3	1	6	5	4	14	2	5	4	2	1	
Institution d'enseignement	7	6	1	8	3	4	2	2	3	3		1
Habitation: non précisée	5	5	2	5	3	2	2	7	3			4
Autre	2	3	3	7	5	7	1	1	4	1	1	
Terrain	3	7	6	1	3	3	4	3	2	1	1	
Infrastructure sportive	3	3	1	2	3	6	4	3	2	3	1	1
Emplacement de vélo		5	2	5	2	3	2	4	2	2	1	
Maison de repos	1	1	5		3	1	7	1		1	2	1
Service public	5	3	3	1				4	2	2	2	
Habitation: autre	1	2	2	1	2	3	4		1	3	1	
Chantier	3	2		2	1			2		4	5	
Arrêt de bus / tram		6	3	2	1	2		1				
Banque / institution financière	1	3	1	2	1	1	1					
Service	1	1	1		2	1		2	2			
Moyen de transport: autobus / autocar		4		1	1			2				1
Moyen de transport: voiture	2				3	2		1	1			
Cimetière	1	2		2	2		1					
Moyen de transport: camion	3	1	1			1				1	1	
Stade				5		2						
Bâtiment administratif				1	2	1			1	1		
Edifice religieux / lieu du culte		1					3	1		1		
Moyen de transport: autre		1			1	1					1	
Médecin / dentiste / pharmacien	1	2										
Eaux intérieures et maritimes	2											
Aéroport			1									
<b>Total</b>	<b>351</b>	<b>293</b>	<b>293</b>	<b>271</b>	<b>245</b>	<b>314</b>	<b>218</b>	<b>179</b>	<b>146</b>	<b>105</b>	<b>144</b>	<b>29</b>

FPF/DGR/DRI/BIPOL - Statistiques policières de criminalité (date de clôture: 22/09/2023)

Les données pour les années 2001 jusqu'à 2012 ne sont plus publiées mais restent disponibles sur demande auprès du service BIPOL.

Les données pour 2023 ne concernent que le 1er trimestre.





Dégradation de la propriété

	2000	2013	2014	2015	2016	2017	2018	2019	2020	2021	2022	2023
Voie publique	55	40	37	37	48	35	39	39	42	30	43	7
Habitation: résidence principale	29	24	23	26	25	31	37	29	17	17	31	1
Parking	4	11	9	8	7	7	6	9	7	4	3	1
Inconnue	5	2	7	5	8	2	7	8	1	5	2	
Habitation: jardin	10	2	11	2	5	5	4	5	2	4	1	
Terrain	5	7	1	4	2	6	2	3		5	9	
Habitation: allée	2	3	3	2	5	5	5	2		2	5	1
Habitation: non précisée	3	5		3	5	1	5	3	1	2	5	
Entreprise	1	4	2	1	2	8	4	4	2		1	2
Horeca	3	5	1	3	2	2	2	3	1			1
Habitation: dépendances	1	1	1	5	2		2	2	2	4	1	
Culture et loisirs	3	2		2	2	2	4	3	1			1
Institution d'enseignement	4		3	4	1	3		2		1	1	
Autre	2	4	2			3	2			1		
Habitation: résidence secondaire	1	2	3		1	1			1	3	1	1
Infrastructure sportive	3		1	1	4		2	1	1	1		
Service public	2		1	2	1	2	1	3				
Chantier	2	2								3	3	
Habitation: garage	2		1			2	2	1	1		1	
Service	1	2		2					1		1	1
Magasin	1	1	1	2					1			
Eaux intérieures et maritimes	2	1					1		1			
Station essence	1		1					1		1	1	
Banque / institution financière				1			1	1			1	
Cimetière	1	1				1		1				
Stade		1			2		1					
Arrêt de bus / tram	2								1			
Moyen de transport: autre					1			2				
Bâtiment administratif	1			1								
Edifice religieux / lieu du culte			1	1								
Emplacement de vélo								1			1	
Moyen de transport: voiture	1							1				
Maison de repos		1										
<b>Total</b>	<b>147</b>	<b>121</b>	<b>109</b>	<b>112</b>	<b>123</b>	<b>116</b>	<b>127</b>	<b>124</b>	<b>83</b>	<b>83</b>	<b>111</b>	<b>16</b>

FPF/DGR/DRI/BIPOL - Statistiques policières de criminalité (date de clôture: 22/09/2023)

Les données pour les années 2001 jusqu'à 2012 ne sont plus publiées mais restent disponibles sur demande auprès du service BIPOL.

Les données pour 2023 ne concernent que le 1er trimestre.



**Kruibeke**

**Infractions contre l'intégrité physique**

	2000	2013	2014	2015	2016	2017	2018	2019	2020	2021	2022	2023
Habitation	23	39	31	42	51	55	53	67	45	55	64	9
Voie publique	12	18	25	27	34	17	31	25	33	39	20	3
Horeca	15	5	6	2	5	7	3	4	7	3	8	
Inconnue	3	2	3	3	10	8	7	4		5	3	
Parking	1	2	2	1	1	3	4	1	2	2		
Habitation: allée		1	3	3	3		3	1		1	2	
Culture et loisirs	2	1	1	2		1		5		1	1	1
Terrain	1	2	1	3		3			1		2	1
Entreprise		1	2		3	3		1			1	1
Institution d'enseignement		1	2		3			4	1			
Infrastructure sportive			2		1	2	2	1			1	
Stade	1	1		2			1		1		1	
Autre			2	1			1				1	
Habitation: jardin		1					1		2		1	
Station essence						3			1			1
Arrêt de bus / tram			1			1	1				1	
Magasin										1		2
Moyen de transport: autobus / autocar		1				1			1			
Moyen de transport: autre								2			1	
Service public		1			1				1			
Bâtiment administratif						1						
Edifice religieux / lieu du culte								1				
Maison de repos			1									
Service												1
<b>Total</b>	<b>58</b>	<b>76</b>	<b>82</b>	<b>86</b>	<b>112</b>	<b>105</b>	<b>107</b>	<b>116</b>	<b>95</b>	<b>107</b>	<b>107</b>	<b>19</b>

FPF/DGR/DR/BIPOL - Statistiques policières de criminalité (date de clôture: 22/09/2023)

Les données pour les années 2001 jusqu'à 2012 ne sont plus publiées mais restent disponibles sur demande auprès du service BIPOL.

Les données pour 2023 ne concernent que le 1er trimestre.



# ***STATISTIQUES POLICIERES DE CRIMINALITE***

---

***LIEU DE PERPETRATION: COMMUNE***

**Kruibeke**

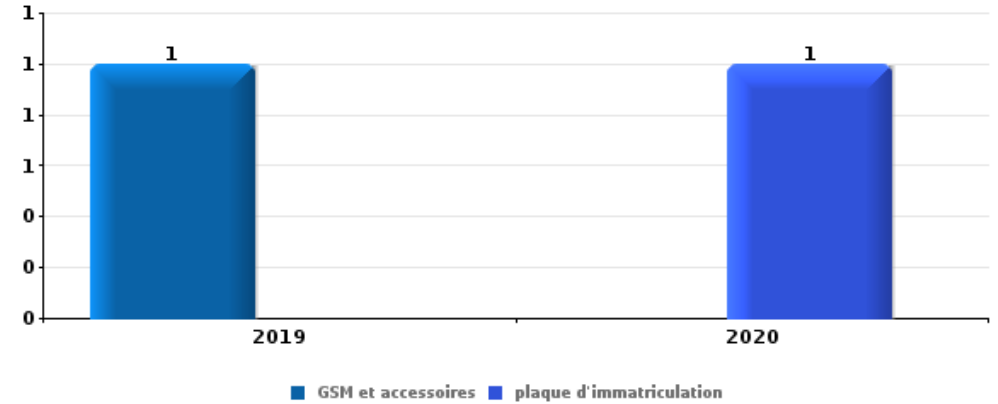
***PARTIE V : OBJETS ET MOYENS DE TRANSPORT***



**Kruibeke**

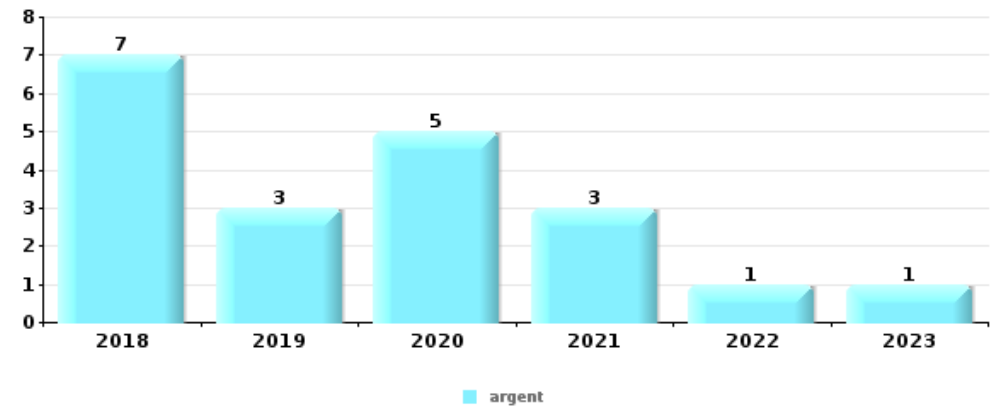
**Vol à main armée**

Top 5 Objets volés (sbd nombre de faits)		2018	2019	2020	2021	2022	2023
1	GSM et accessoires		1				
1	plaque d'immatriculation			1			



**Vol dans ou sur un véhicule**

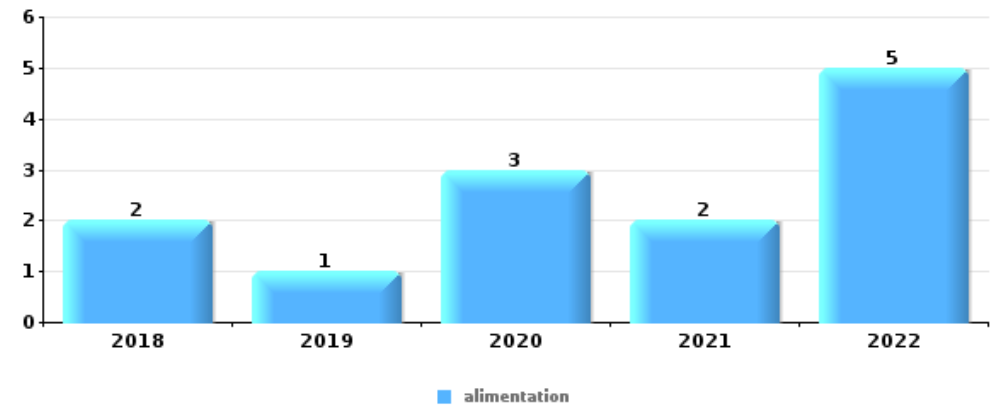
Top 5 Objets volés (sbd nombre de faits)		2018	2019	2020	2021	2022	2023
1	argent	7	3	5	3	1	1
2	outillage	5	4	2	3	5	
3	ordinateur et accessoires	5	6	2		2	
4	autre document officiel	1	4		2	3	
4	permis de conduire	3	1	2	2	1	1
4	portefeuille	4	1	1	2	1	1





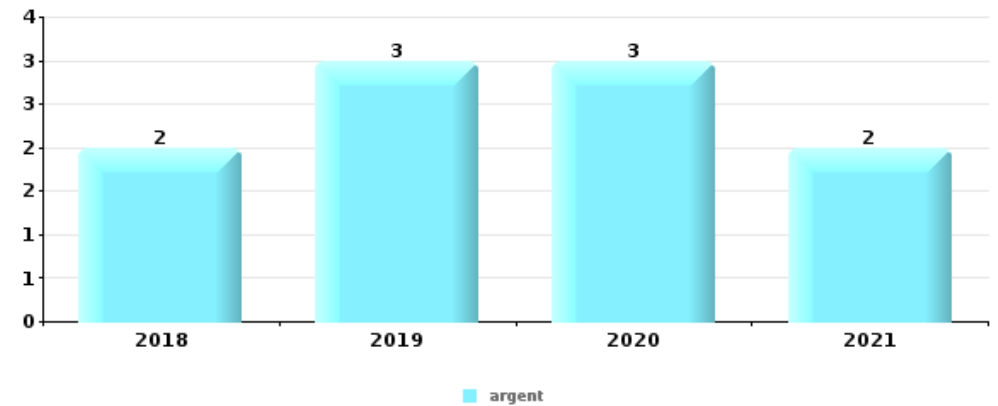
Vol à l'étalage

Top 5 Objets volés (sbd nombre de faits)		2018	2019	2020	2021	2022	2023
1	alimentation	2	1	3	2	5	
2	vêtement			2	1	1	
3	tabac			1	1	1	
4	parfum / produit de beauté	1		1			
5	bijouterie / montre			1			
5	portefeuille					1	



Cambrilage ds entreprise ou commerce

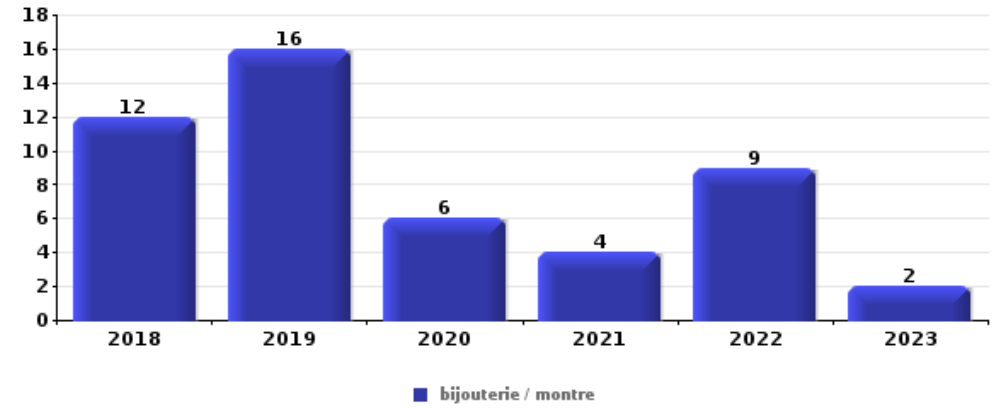
Top 5 Objets volés (sbd nombre de faits)		2018	2019	2020	2021	2022	2023
1	argent	2	3	3	2		
2	ordinateur et accessoires	2	2				
2	outillage	1	1	1	1		
4	GSM et accessoires	1	2				
4	pièce de moyen de transport	1		1		1	





**Cambrassage dans habitation**

Top 5 Objets volés (sbd nombre de faits)		2018	2019	2020	2021	2022	2023
1	bijouterie / montre	12	16	6	4	9	2
2	argent	7	10	6	3	8	2
3	ordinateur et accessoires	8	4	1		2	
4	vêtement	7	2	1		1	
5	parfum / produit de beauté	1	2	2	1	3	



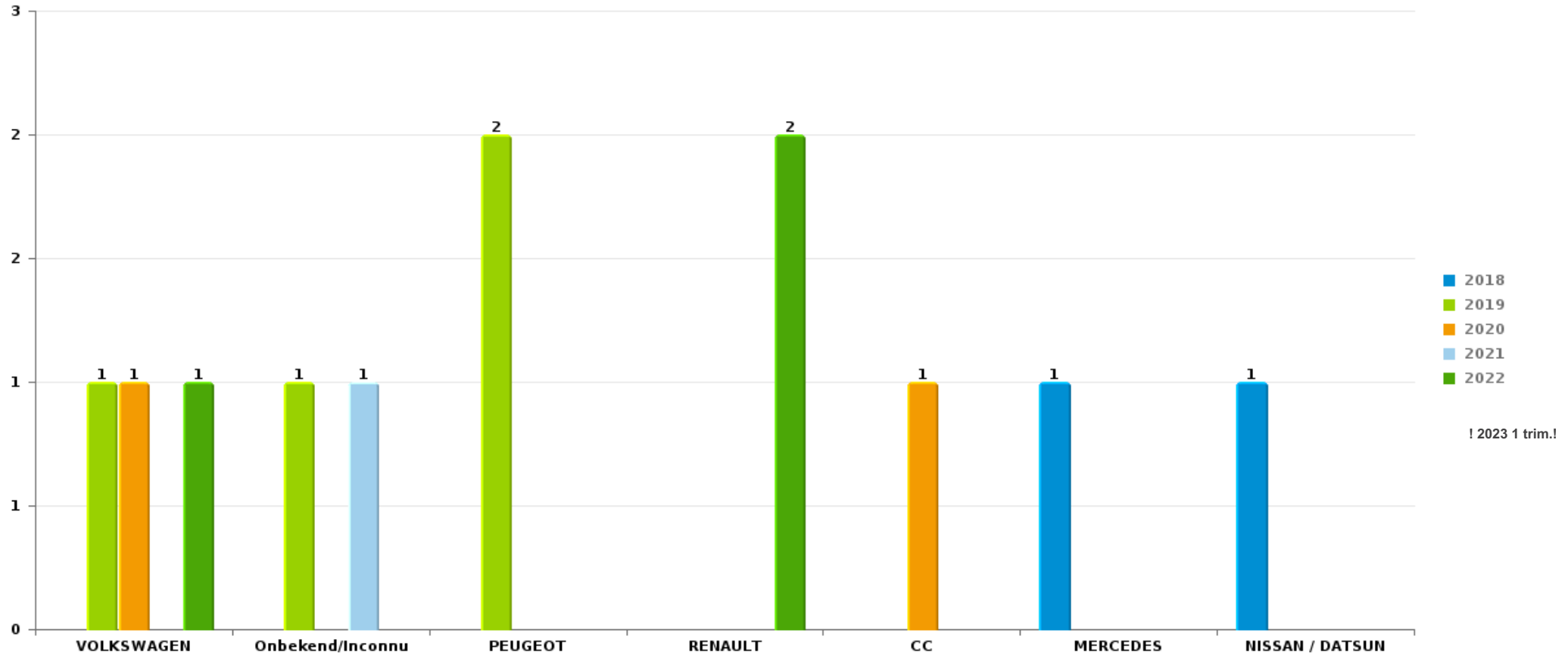
*Remarque: en ce qui concerne les objets, aucun total n'est reproduit étant donné que plusieurs objets peuvent avoir été volés lors d'un même fait.*



Kruibeke

Vol de voiture

Nombre de voitures volées par marque (Top 5)





# ***STATISTIQUES POLICIERES DE CRIMINALITE***

---

***LIEU DE PERPETRATION: COMMUNE***

**Kruibeke**

***PARTIE VI : SUSPECTS***



## Partie 1: Niveau FAITS (comptage du nombre de faits pour lesquels un certain type de suspect est impliqué)

### 1.1. Nombre d'infractions selon le sexe des suspects identifiés (par catégorie principale)

Étant donné que, tant un suspect identifié masculin qu'un suspect identifié féminin peuvent être impliqués lors d'un même fait, il est possible que la somme des colonnes «Hommes» et «Femmes» soit supérieure à la valeur de la colonne «Total...» (voir également la note méthodologique)

#### Kruibeke

2023

Catégorie principale / Sexe	Nombre total de faits avec au moins 1 suspect	Hommes	%	Femmes	%
Infr. contre l'intégrité physique	8	5	62,5%	3	37,5%
Fraude	7	4	57,1%	3	42,9%
Infr. contre autres valeurs morales et sentiments	5	3	60,0%	2	40,0%
Infr. contre la sécurité publique	3	1	33,3%	2	66,7%
Armes et explosifs	2	1	50,0%	1	50,0%
Environnement	2	2	100,0%		
Infr. contre l'autorité publique	2	1	50,0%	1	50,0%
Vol et extorsion	2	1	50,0%	1	50,0%
Criminalité informatique	1			1	100,0%
Dégradation de la propriété	1			1	100,0%
Drogues	1	1	100,0%		
Protection de la jeunesse	1			1	100,0%
Travail	1	1	100,0%	1	100,0%
<b>Total</b>	<b>36</b>	<b>20</b>	<b>55,6%</b>	<b>17</b>	<b>47,2%</b>



## 1.2. Nombre d'infractions selon le sexe des suspects identifiés (par figure criminelle)

Étant donné que, tant un suspect identifié masculin qu'un suspect identifié féminin peuvent être impliqués lors d'un même fait, il est possible que la somme des colonnes «Hommes» et «Femmes» soit supérieure à la valeur de la colonne «Total...» (voir également la note méthodologique)

### Kruibeke

**2023**

#### FC Autre

Figure criminelle / Sexe	Nombre total de faits avec au moins 1 suspect identifié	Femmes	%
Violence contre les métiers d'intérêt général	1	1	100,0%
Total	PA	PA	PA

#### PH Violence intrafamiliale (VIF)

Figure criminelle / Sexe	Nombre total de faits avec au moins 1 suspect identifié	Hommes	%	Femmes	%
VIF: physique, dans le couple	3	1	33,3%	2	66,7%
VIF: physique, envers des descendants	2	1	50,0%	1	50,0%
VIF: physique, envers d'autres membres	1	1	100,0%		
VIF: psychique, dans le couple	1			1	100,0%
VIF: psychique, envers des descendants	2			2	100,0%
Total	PA	PA	PA	PA	PA



**PH Violence dans l'espace public**

Figure criminelle / Sexe	Nombre total de faits avec au moins 1 suspect identifié	Hommes	%	Femmes	%
Violence physique (voie publique)	1	1	100,0%		
Violence physique (endroit accessible au public)	3	2	66,7%	1	33,3%
Violence psychique (endroit accessible au public)	2			2	100,0%
<b>Total</b>	<b>PA</b>	<b>PA</b>	<b>PA</b>	<b>PA</b>	<b>PA</b>

**PH Autre**

Figure criminelle / Sexe	Nombre total de faits avec au moins 1 suspect identifié	Femmes	%
Fraude à l'identité	1	1	100,0%
<b>Total</b>	<b>PA</b>	<b>PA</b>	<b>PA</b>



### 1.3. Nombre d'infractions selon l'âge des suspects identifiés (par catégorie principale)

Étant donné que, tant un suspect identifié mineur qu'un suspect identifié majeur peuvent être impliqués lors d'un même fait, il est possible que la somme des colonnes «Mineur» et «Majeur» soit supérieure à la valeur de la colonne «Total...»  
(voir également la note méthodologique)

#### Kruibeke

2023

Catégorie principale / Âge	Nombre total de faits avec au moins 1 suspect identifié	Majeur	%
Infr. contre l'intégrité physique	8	8	100,0%
Fraude	7	7	100,0%
Infr. contre autres valeurs morales et sentiments	5	5	100,0%
Infr. contre la sécurité publique	3	3	100,0%
Armes et explosifs	2	2	100,0%
Environnement	2	2	100,0%
Infr. contre l'autorité publique	2	2	100,0%
Vol et extorsion	2	2	100,0%
Criminalité informatique	1	1	100,0%
Dégradation de la propriété	1	1	100,0%
Drogues	1	1	100,0%
Protection de la jeunesse	1	1	100,0%
Travail	1	1	100,0%
<b>Total</b>	<b>36</b>	<b>36</b>	<b>100,0%</b>



## 1.4. Nombre d'infractions selon l'âge des suspects identifiés (par figure criminelle)

Étant donné que, tant un suspect identifié mineur qu'un suspect identifié majeur peuvent être impliqués lors d'un même fait, il est possible que la somme des colonnes «Mineur» et «Majeur» soit supérieure à la valeur de la colonne «Total...» (voir également la note méthodologique)

### Kruibeke

**2023**

### FC Autre

Figure criminelle / Âge	Nombre total de faits avec au moins 1 suspect identifié	Majeur	%
<b>Violence contre les métiers d'intérêt général</b>	1	1	100,0%
<b>Total</b>	<b>PA</b>	<b>PA</b>	<b>PA</b>

### PH Violence intrafamiliale (VIF)

Figure criminelle / Âge	Nombre total de faits avec au moins 1 suspect identifié	Majeur	%
<b>VIF: physique, dans le couple</b>	3	3	100,0%
<b>VIF: physique, envers des descendants</b>	2	2	100,0%
<b>VIF: physique, envers d'autres membres</b>	1	1	100,0%
<b>VIF: psychique, dans le couple</b>	1	1	100,0%
<b>VIF: psychique, envers des descendants</b>	2	2	100,0%
<b>Total</b>	<b>PA</b>	<b>PA</b>	<b>PA</b>

### PH Violence dans l'espace public

Figure criminelle / Âge	Nombre total de faits avec au moins 1 suspect identifié	Majeur	%
<b>Violence physique (voie publique)</b>	1	1	100,0%
<b>Violence physique (endroit accessible au public)</b>	3	3	100,0%
<b>Violence psychique (endroit accessible au public)</b>	2	2	100,0%
<b>Total</b>	<b>PA</b>	<b>PA</b>	<b>PA</b>

## CRIMINALITE ENREGISTREE: SUSPECTS



### PH Autre

Figure criminelle / Âge	Nombre total de faits avec au moins 1 suspect identifié	Majeur	%
Fraude à l'identité	1	1	100,0%
Total	PA	PA	PA



## Partie 2: Niveau SUSPECTS-FAIT (comptage du nombre de combinaisons suspect-fait)

### 2.1. Nombre de suspects-fait selon le sexe des suspects identifiés (TOP 5 des catégories principales)

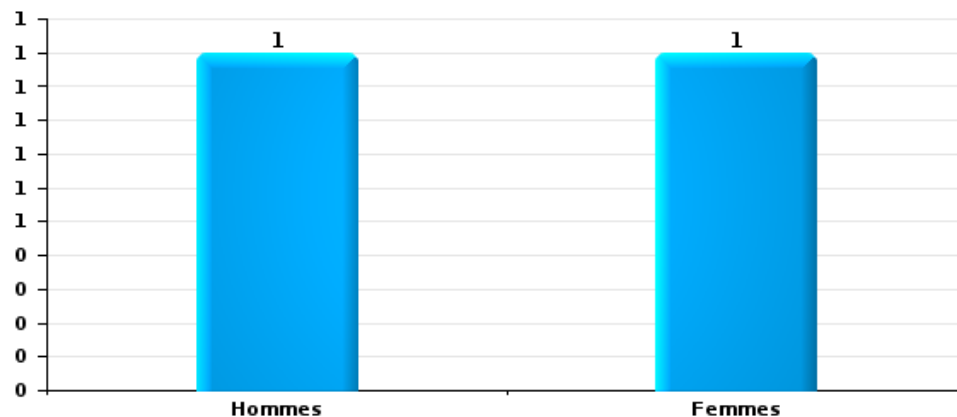
Lorsqu'un même suspect a commis plusieurs faits durant la période considérée, il est aussi comptabilisé plusieurs fois (voir également la note méthodologique)

#### Kruikeke

2023

#### Vol et extorsion

Nombre de suspects-fait selon le sexe

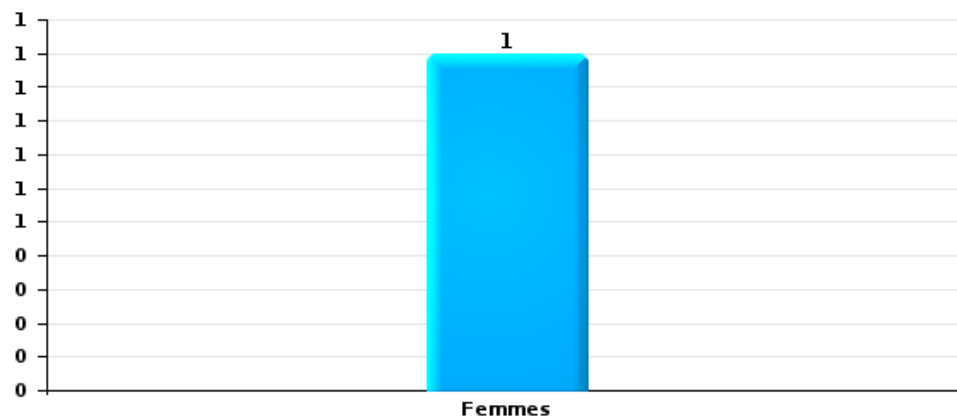






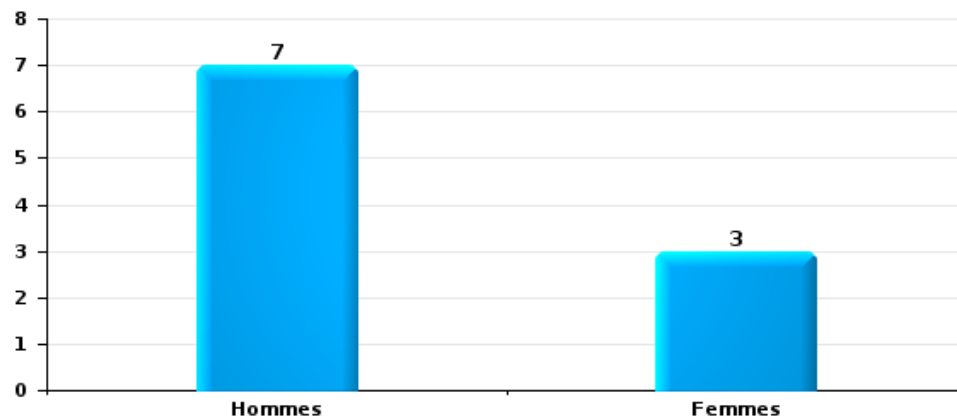
Dégradation de la propriété

Nombre de suspects-fait selon le sexe



Infr. contre l'intégrité physique

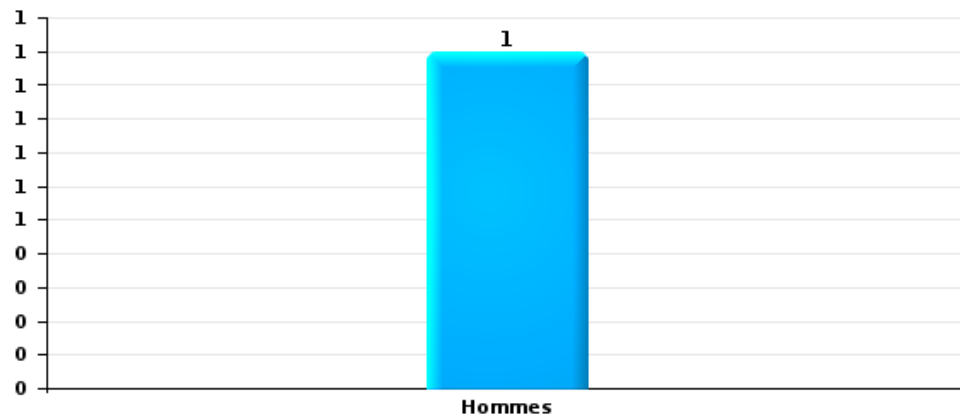
Nombre de suspects-fait selon le sexe





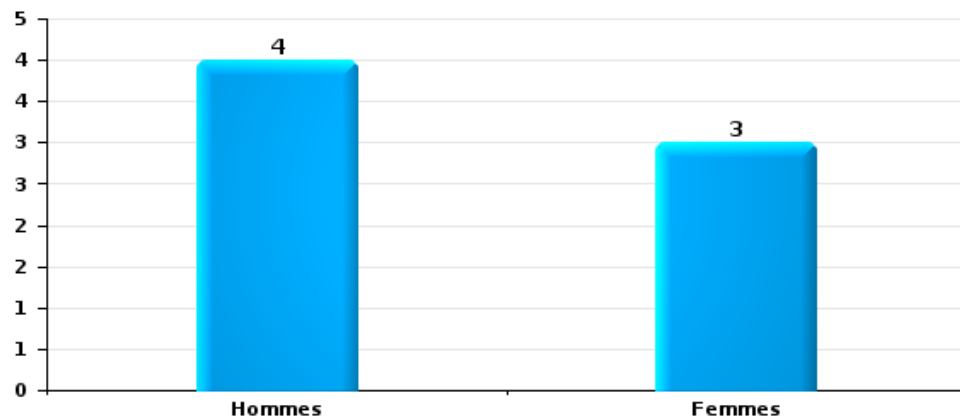
Drogues

Nombre de suspects-fait selon le sexe



Fraude

Nombre de suspects-fait selon le sexe





## **2.2. Nombre de suspects-fait selon le sexe des suspects identifiés (TOP 5 des figures criminelles)**

---

Lorsqu'un même suspect a commis plusieurs faits durant la période considérée, il est aussi comptabilisé plusieurs fois  
(voir également la note méthodologique)

### **Krubeke**

**2023**

---

---



### 2.3. Nombre de suspects-fait selon l'âge des suspects identifiés (TOP 5 des catégories principales)

1) Lorsqu'un même suspect a commis plusieurs faits durant la période considérée, il est aussi comptabilisé plusieurs fois, qu'il ait le même âge ou non – 2) Les suspects au-dessous de 14 ans et à partir de 90 ans ne sont pas repris dans le tableau (voir également la note méthodologique)

#### Kruibeke

#### 2023

#### Vol et extorsion

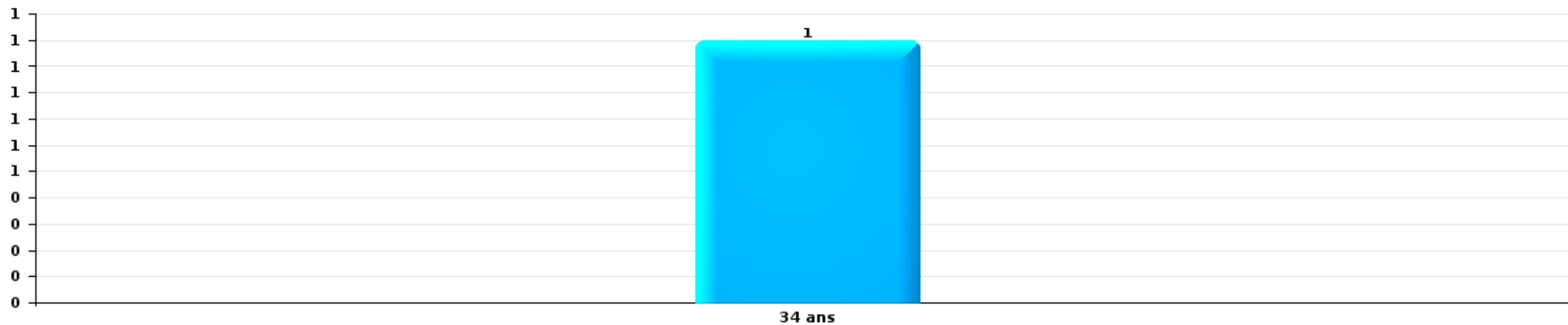
Nombre de suspects-fait par âge (chronologique)





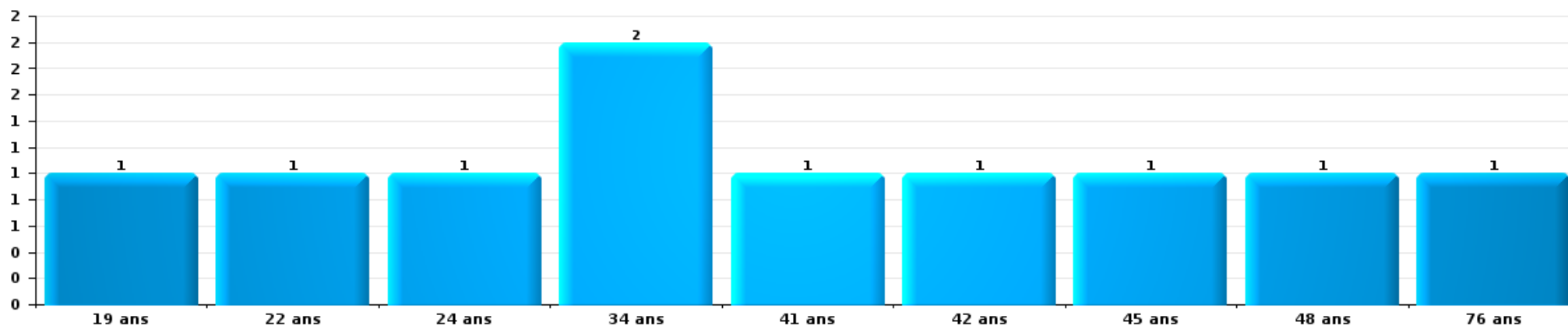
Dégradation de la propriété

Nombre de suspects-fait par âge (chronologique)



Infr. contre l'intégrité physique

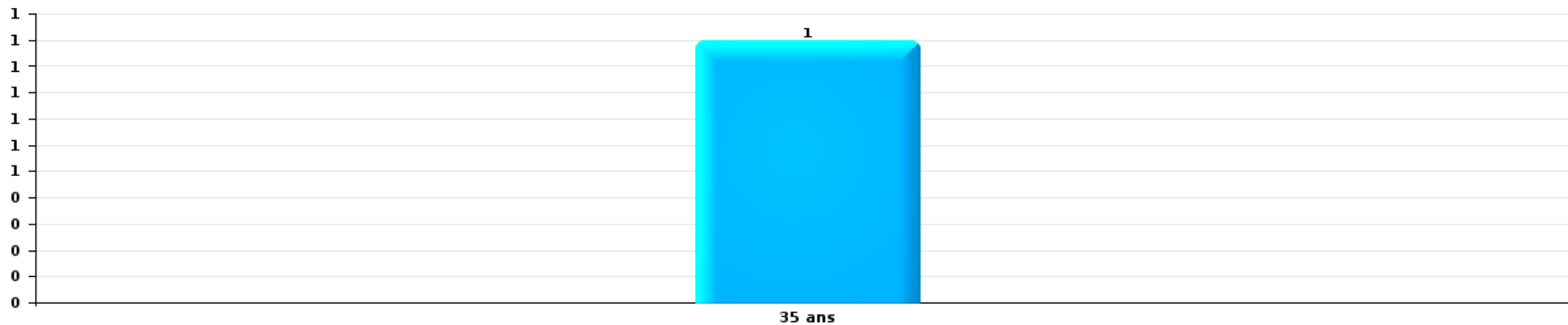
Nombre de suspects-fait par âge (chronologique)





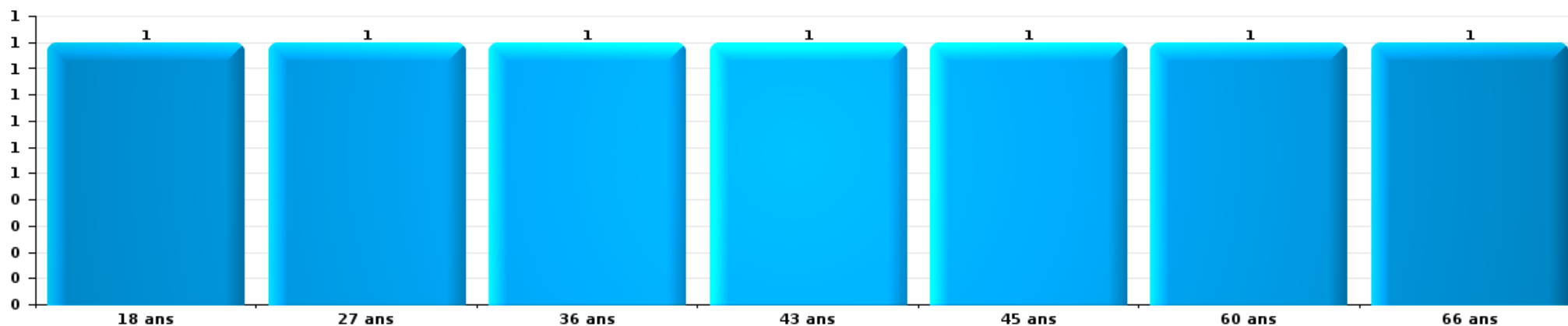
Drogues

Nombre de suspects-fait par âge (chronologique)



Fraude

Nombre de suspects-fait par âge (chronologique)





## **2.4. Nombre de suspects-fait selon l'âge des suspects identifiés (TOP 5 des figures criminelles)**

---

1) Lorsqu'un même suspect a commis plusieurs faits durant la période considérée, il est aussi comptabilisé plusieurs fois, qu'il ait le même âge ou non – 2) Les suspects au-dessous de 14 ans et à partir de 90 ans ne sont pas repris dans le tableau (voir également la note méthodologique)

### **Kruikeke**

**2023**

---

---

# ***STATISTIQUES POLICIERES DE CRIMINALITE***

---

*LIEU DE PERPETRATION: COMMUNE*

**Kruibeke**

***ANNEXE I: DETAIL PAR CATEGORIE DE DELIT  
CODE PENAL***



Infraction Code pénal

Infr. contre l'intégrité physique

			2000	2013	2014	2015	2016	2017	2018	2019	2020	2021	2022	2023
Assassinat	Autres	Acc.					1					1		
		Sous-total					1					1		
Meurtre	Empoisonnement (meurtre)	Acc.				1								
		Tent.			1									
	Autres	Tent.		1	1	2	1		3		1	2		
		Sous-total		1	2	3	1		3		1	2		
Torture et maltraitance	Torture	Acc.									1			
			Sous-total								1			
Coups et/ou blessures vol. en sphère familiale	Entre partenaires ou ex-partenaires	Acc.	7	26	22	26	35	25	29	42	27	37	45	7
	Lors d'un différend familial en général	Acc.	8											
	Par les parents envers un mineur	Acc.	2	2	3	1	3	5	4	10	2	2	8	
	Par les parents envers personne vulnérable	Acc.										1		
	Envers les parents	Acc.		2	2	3	3	6	4	1	2		4	
	Envers d'autres ascendants directs ou collatéraux	Acc.		2	4	2	4	3	1	2			3	1
		Sous-total	17	32	31	32	45	39	38	55	31	43	58	8
Coups et/ou blessures vol. hors sphère familiale	Bagarres (=coups réciproques)	Acc.	6	7	14	18	13	26	23	16	20	19	10	3
	Coups envers fonctionnaire de police	Acc.				1	1				2	1		1
	Envers un mineur par une pers. ayant autorité	Acc.	2	2			1	1	2	1		1	2	
	Envers un mineur qualité de l'auteur inconnue	Acc.	1	3	1	2	3	2	1	4	3	5	5	
	Envers pers. vulnérable (qualité auteur inconnue)	Acc.									1	1		
	Envers un mineur par cohabitant sans rel. Autorité	Acc.										2		
	Coups envers personnel autre service public	Acc.		1									2	
	Coups envers personnel institut d'enseignement	Acc.								1	1			
	Non spécifié	Acc.	22	22	28	22	35	26	36	27	28	24	21	6
		Sous-total	31	35	43	43	52	56	62	49	55	55	38	10
Abstention coupable		Acc.				3						1	1	
		Sous-total				3						1	1	
Autres infr. volontaires. c/ l'intégrité phys.	Privation de soins à enfant ou personne vulnérable	Acc.								1				
	Abandon d'enfant dans le besoin	Acc.									1			
	Entrave méchante à la circulation	Acc.	2	2	1	2	1	1	1		4	2	2	
	Voies de faits et violences légères	Acc.	3	5	2	5	6	3	5	5	1	3	1	1
		Tent.	1											
		Sous-total	6	7	3	7	7	4	6	6	6	5	3	1
Infr. involontaires contre l'intégrité physique	Coups et/ou blessures involontaires	Acc.			1	1	2							
	Morsure de chien	Acc.	2	2	3	2		3	1	3	2	1	5	
	Non spécifié	Acc.	2											
		Sous-total	4	2	4	2	1	5	1	3	2	1	5	

**Infr. contre l'intégrité physique**

			2000	2013	2014	2015	2016	2017	2018	2019	2020	2021	2022	2023
		Total	58	76	82	86	112	105	107	116	95	107	107	19

**Infr. contre la liberté individuelle**

		2000	2013	2014	2015	2016	2017	2018	2019	2020	2021	2022	2023
Enlèvement de mineur ou personne vulnérable	Enlèvement parental	Acc.					1						
	Autre enlèvement	Tent.							1				
		Sous-total					1		1				
Détenition par un particulier		Acc.			2			2		1		1	
		Sous-total			2			2		1		1	
		Total			2		1	2	1	1		1	

## Infr. contre les mœurs

			2000	2013	2014	2015	2016	2017	2018	2019	2020	2021	2022	2023
Viol n'ayant pas causé la mort	Victime < 10a	Acc.	1		1				1	1	2			
	Victime 10a - 14a	Acc.	1	2				4				1	1	
	Victime 14a - 16a	Acc.									1			
	Victime 16a - 18a	Acc.			1			1						
	Victime majeure	Acc.		1		1	2	2	2	2	3	1	2	
	Sous-total		2	3	2	1	2	7	3	3	6	2	3	
Viol n'ayant pas causé la mort (nvCPS)	Victime < 16a	Acc.											2	
	Victime 16a - 18a	Acc.											1	
	Victime majeure	Acc.											1	
	Sous-total												4	
Attentat à la pudeur avec violence / menace	Victime < 16a	Acc.		1	1	1			1	1	1	3		
	Victime 16a - 18a	Acc.	1											
	Victime majeure	Acc. Tent.		1	1		1	2	2			1	1	
	Sous-total		1	2	2	1	1	2	4	1	1	4	1	
Attentat à la pudeur sans violence / menace	Victime < 16a	Acc. Tent.	1		2		2	3	3	1	1	2	1	
	Victime 16a - 18a	Acc. Tent.				1				1				
	Victime âge inconnu	Acc.		1				1		1	2	2		
	Sous-total		1	1	3		3	4	3	3	3	4	1	
Atteinte intégrité sexuelle sans mort (nvCPS)	Victime 16a - 18a	Acc.											1	
	Victime majeure	Acc.											4	
	Sous-total												5	
Pornographie infantine	Détention	Acc.		2	1		1	1		1	2	2		
	Distribution	Acc.		1		1	1	2	1	1	2	2		
	Accès pornographie infantine via technologie	Acc.							2					
	Non spécifié	Acc.					1	1						
	Sous-total			3	1	1	3	4	3	2	4	4		
Incitation à la débauche	Victime mineure	Acc.		1	1	1	1		4	2	2		1	
	Autre publicité pour débauche	Acc.						1					1	
	Sous-total			1	1	1	1	1	4	2	2		2	
Exploitation de la débauche d'autrui	Victime majeure	Tent.				1								
		Sous-total				1								
Outrage public aux bonnes mœurs	Actions (exhibitionnisme, etc.)	Acc.	1					1		2	2	1	1	
	Ecrits, images, objets	Acc.			1		2	1	3		1	1		
	Sous-total		1		1		2	2	3	2	3	2	1	
Voyeurisme	Observation/enregistrement de nudité ou intimité	Acc.			1			2					1	
	Diffusion enregistrement nudité ou intimité	Acc.						1						
	Sous-total				1			3					1	

## Infr. contre les moeurs

			2000	2013	2014	2015	2016	2017	2018	2019	2020	2021	2022	2023
Voyeurisme via moyen technique ou autre (nvCPS)	Victime < 16a	Acc.											1	
	Victime 16a - 18a	Acc.											1	
	Victime majeure	Acc.											1	
		Sous-total											3	
Diffusion contenu sex. but méchant/lucrat. (nvCPS)	Victime majeure	Acc.											1	
		Sous-total											1	
Grooming (contact par ICT avec mineur < 16 ans)		Acc.										1		
		Sous-total										1		
Images d'abus sexuels de mineurs (nvCPS)	Production/diffusion images abus sexuels (nvCPS)	Acc.											1	
		Sous-total											1	
		Total	5	10	11	5	12	23	20	13	19	17	23	

**Infr. contre autres valeurs morales et sentiments**

		2000	2013	2014	2015	2016	2017	2018	2019	2020	2021	2022	2023	
Harcèlement	Acc.	3	28	22	31	28	20	26	25	21	19	25	5	
	Sous-total	3	28	22	31	28	20	26	25	21	19	25	5	
Violation de sépulture	Acc.		2		1	2	4							
	Sous-total		2		1	2	4							
Violation du secret professionnel	Acc.		2				1				1			
	Sous-total		2				1				1			
Atteinte à l'honneur	Calomnie et diffamation	Acc.	8	10	3	7	9	5	9	10	8	4	11	2
	Déclaration calomnieuse	Acc.				1			1					
	Imputation calomnieuse	Acc.				1	1	1		1		2		
	Divulgation méchante	Acc.							1			1		
	Injures (Délit)	Acc.		4	4	1	1	2	2	1	1			
	Sous-total		8	14	7	10	11	8	11	13	10	4	14	2
Vie privée	Intrusion de nuit	Acc.	2											
	Violation de domicile par un particulier	Acc.	3	2	5	1	5	2	4	3	2	2	1	
	Violation du secret des lettres	Tent.							1					
	Sous-total	Acc.	5	2	5	2	7	2	4	4	2	2	2	1
Tapage nocturne	Acc.		5	4	7	7	4	3	4	2	3	5	1	
	Sous-total		5	4	7	7	4	3	4	2	3	5	1	
Violation de communication par particulier	Acc.						1							
	Sous-total						1							
Abus faiblesses de personnes	Acc.								1			1		
	Sous-total								1			1		
Vie privée mœurs: publication identité victime	Tent.							1						
	Sous-total							1						
Occupation bien d'autrui (squatter)	Pénétrer / occuper / séjourner (bien non habité)	Acc.										1		
	Pas donner suite ordonnance d'évacuation/expulsion	Acc.										1		
	Sous-total											2		
		Total	16	53	38	51	55	40	45	47	35	49	9	

## Vol et extorsion

			2000	2013	2014	2015	2016	2017	2018	2019	2020	2021	2022	2023	
Vol avec circ. aggr.	Avec violence	Acc.	2	3	3	4	2	2	2	2	1	1	1		
		Tent.	1	2		1							1		
	Sans violence	Acc.	57	84	95	78	84	100	62	62	56	39	28	33	6
		Tent.	32	45	51	42	33	48	23	23	17	28	12	24	4
	Sous-total			92	134	149	125	119	150	87	75	68	41	59	10
	Vol sans circ. aggr.	Avec violence	Acc.						3	2	3	1	1		
Tent.											1				
Sans violence, Vol à la tire		Acc.	1	10	4	8	5	2	3	3	6	4	1	3	
		Acc.	1					1					1	1	
Sans violence, Vol d'usage		Acc.	1	5	5	4	6	7	4	4	3	4	7	3	3
		Acc.	161	138	128	129	107	145	110	110	79	64	51	75	16
Sans violence	Tent.	3	3	1	2	3	5	7	7	8	2	2			
	Sous-total		167	156	138	143	121	163	126	100	75	63	82	19	
Vol non spécifié	Acc.		53	1	3		1				1				
		Tent.	37												
	Sous-total		90	1	3		1				1				
Extorsion	Acc.		2	1	1	3	2	1	4	4	1		2		
		Tent.		1	2		2		1			1	1	1	
	Sous-total		2	2	3	4	1	5	4	4	2	1	3		
Total			351	293	293	271	245	314	218	179	146	105	144	29	

## Fraude

		2000	2013	2014	2015	2016	2017	2018	2019	2020	2021	2022	2023
Blanchiment d'argent	Acc.		2	2	2	1		2	2	4	6	4	1
	Tent.							1					
	Sous-total		2	2	2	1		3	2	4	6	4	1
Recel	Recel simple	Acc.	1	1	1							1	
	Sous-total		1	1	1							1	
Grivèlerie	Carburant / lubrifiant	Acc.											
	Boissons et aliments	Acc.	1								2		
	Voiture de location	Acc.	2	1	1	2			1	1			
	Logements	Acc.									1		
	Non spécifié	Acc.	2										
	Sous-total		3	1	1	2			1	1	3		
Détournement et destruction frauduleuse	Cel frauduleux	Acc.	3	3	2	3			5	2			1
	De pièces judiciaires	Acc.	1										
	D'objets saisis	Acc.			1				1	1			
	Non spécifié	Acc.							1				
	Sous-total		4	3	3	3			7	3			1
Escroquerie	Fraude par internet	Acc.	16	20	19	18	18	23	62	69	93	71	19
	Tent.		1	3	13	10	4	2	5	12	2	1	
	Escroquerie sans internet	Acc.	7	8	10	13	10	12	4	5	6	4	3
	Tent.			1	5	2	5		3	3			
	Non spécifié	Acc.											
	Tent.												
Sous-total		24	32	47	43	37	37	74	89	101	76	22	
Tromperie	Endossement frauduleux de factures	Acc.			2								
	Tent.					1							
	Sous-total				2	1							
Abus de confiance et infr. apparentées	Abus de confiance	Acc.	7	9	7	6	4	6	8	7	12	12	1
	Tent.							1				2	
	Abus des faiblesses	Acc.	1		1				2	1	1	1	
	Sous-total		8	9	8	6	4	7	10	8	13	15	1
Infr. liées à l'insolvabilité	Par le débiteur	Acc.	2										
	Non spécifié	Acc.	6	4	7	1					2		
	Sous-total		8	4	7	1					2		
Chèques sans provision		Acc.											
	Sous-total												
		Total	50	52	71	57	41	47	94	105	125	96	25



## Dégradation de la propriété

			2000	2013	2014	2015	2016	2017	2018	2019	2020	2021	2022	2023
Incendie volontaire	Dans lieu habité (de jour)	Acc.		1										
	Dans lieu habité (de nuit)	Acc.	2	2			1							
		Tent.				1								
	Dans lieu habité (moment indéterminé)	Acc.	1							1				
	Dans un autre lieu (de jour)	Acc.		1			1	3		2		3	1	
		Tent.										1		
	Dans un autre lieu (de nuit)	Acc.		2				3	1		5	2	2	
	Dans un autre lieu (moment indéterminé)	Acc.		1	1				1					
	Non spécifié	Acc.	1											
		Sous-total	4	7	1	1	2	6	2	3	6	5	3	
Destruction par explosion volontaire	Dans un autre lieu (de jour)	Acc.	2				1							
	Dans un autre lieu (de nuit)	Acc.				1								
		Sous-total	2			1	1							
Incendie involontaire		Acc.	12	12	11	12	8	15	20	21	6	2	3	1
		Tent.	1											
		Sous-total	13	12	11	12	8	15	20	21	6	2	3	1
Destruction, dénaturation, dégradation	Avec circ. aggr.	Acc.	1	1	1			1	2	2		1	1	
	Destruction de biens agricoles	Acc.		1		1				2				
	Non spécifié	Acc.	22											
		Sous-total	23	2	1	2		1	2	4		1	1	
Vandalisme	Sur véhicules	Acc.	31	51	54	46	48	39	43	45	35	32	43	9
	Sur autres biens mobiliers	Acc.	57	9	8	15	19	12	13	11	6	10	7	1
	Graffitis	Acc.		4	2	11	3		3	3	2	4	14	
	Autres détériorations sur biens immobiliers	Acc.	16	36	31	23	41	42	42	37	28	29	39	5
		Tent.	1							1				
	Dégradation de clôture	Acc.			1	1	1	1	1					1
	Sous-total	105	100	96	96	112	94	103	96	71	75	104	15	
		Total	147	121	109	112	123	116	127	124	83	83	111	16

## Infr. contre la sécurité publique

			2000	2013	2014	2015	2016	2017	2018	2019	2020	2021	2022	2023
Organisation criminelle	Acc.								3					
	Sous-total								3					
Association de malfaiteurs	Acc.				1			4					2	
	Sous-total				1			4					2	
Evasion de prisonniers	Non-respect surveillance électronique	Acc.			2	3					2	2	1	
	Sous-total				2	3					2	2	1	
Menaces	Menace d'attentat	Acc.	3						3		2			
	Verbales	Acc.	23	24	18	19	17	12	19	14	16	10	21	3
	Ecrites	Acc.	2	3	7	15	14	5	5	12	4	8	10	1
	Par gestes, emblèmes	Acc.	4	6	6	12	11	12	12	10	14	7	10	3
	Alerte à la bombe	Acc.			1							1		
	Non spécifié	Acc.	3											
	Sous-total		35	33	32	46	42	29	39	36	36	26	41	7
	Total		35	33	34	50	42	33	42	36	38	28	44	7

## Infr. contre l'autorité publique

		2000	2013	2014	2015	2016	2017	2018	2019	2020	2021	2022	2023
<b>Violence c/ personnes investies autorité publique</b>	<b>Acc.</b>					2	1		2	2			
	<b>Sous-total</b>					2	1		2	2			
<b>Rébellion</b>	<b>Rébellion armée</b>	<b>Acc.</b>		1								1	
	<b>Rébellion non armée</b>	<b>Acc.</b>	2	4	4	5	8	1	4	7	5	3	2
	<b>Non spécifié</b>	<b>Acc.</b>									1		
	<b>Sous-total</b>	<b>2</b>	<b>2</b>	<b>5</b>	<b>4</b>	<b>5</b>	<b>8</b>	<b>1</b>	<b>4</b>	<b>7</b>	<b>6</b>	<b>4</b>	<b>2</b>
<b>Outrages</b>	<b>Acc.</b>	1	1	2	3	1	2	1	4	8	7	2	
	<b>Sous-total</b>	<b>1</b>	<b>1</b>	<b>2</b>	<b>3</b>	<b>1</b>	<b>2</b>	<b>1</b>	<b>4</b>	<b>8</b>	<b>7</b>	<b>2</b>	
<b>Autres infractions</b>	<b>Bris de scellés</b>	<b>Acc.</b>						1		1			
	<b>Sous-total</b>	<b>1</b>						1		1			
	<b>Total</b>	<b>4</b>	<b>3</b>	<b>7</b>	<b>7</b>	<b>8</b>	<b>11</b>	<b>3</b>	<b>10</b>	<b>18</b>	<b>13</b>	<b>6</b>	<b>2</b>

## Infr. contre la foi publique

			2000	2013	2014	2015	2016	2017	2018	2019	2020	2021	2022	2023
Faux en écritures	Faux en écritures	Acc.	9	1	4	3	6	3	4	5	3	2	3	
	Usage de faux en écrit. et écrit. falsifiées	Acc.			3	2	4	2				1		
		Sous-total	9	1	7	5	10	5	4	5	3	3	3	
Usurpation	De fonctions	Acc.				1			1			1		
	De nom	Acc.		1	1	6	3	4	6	7	1	3		
	Non spécifié	Acc.				1								
		Sous-total		1	1	8	3	5	6	7	2	3		
Contrefaçon / falsification	Contrefaçon	Acc.	1		2	1					1		1	
	Falsification	Acc.					1				1			
		Sous-total	1		2	1		1			2		1	
Fausses monnaies	Emission	Acc.		1	4	2	2		1	4		1		
	Non spécifié	Tent.							1					
	Autres	Acc.				1				1				
		Sous-total		1	4	2	3		2	5		1		
Faux en justice	Fausses déclarations	Acc.	1					1			1			
		Sous-total	1					1			1			
		Total	11	2	14	9	21	10	11	16	13	6	7	



**Kruibeke**

**Infraction Code pénal**

**Infr. contre la famille**

	2000	2013	2014	2015	2016	2017	2018	2019	2020	2021	2022	2023
<b>Abandon de famille</b> Acc.				2								
Sous-total				2								
<b>Refus du droit aux relations personnelles</b> Acc.	4	26	17	26	22	23	12	30	21	13	15	4
Sous-total	4	26	17	26	22	23	12	30	21	13	15	4
<b>Non-acquittement pension alimentaire</b> Acc.	1		1					1		1	3	
Sous-total	1		1					1		1	3	
<b>Total</b>	<b>5</b>	<b>26</b>	<b>18</b>	<b>28</b>	<b>22</b>	<b>23</b>	<b>12</b>	<b>31</b>	<b>21</b>	<b>14</b>	<b>18</b>	<b>4</b>

**Criminalité informatique**

	2000	2013	2014	2015	2016	2017	2018	2019	2020	2021	2022	2023
<b>Hacking</b> Acc.		3	6	9	6	8	13	9	6	1	5	2
Tent.			2									
Sous-total		3	8	9	6	8	13	9	6	1	5	2
<b>Faux en informatique</b> Acc.		3	1		1	1	1	4	4	2	1	
Sous-total		3	1		1	1	1	4	4	2	1	
<b>Fraude informatique</b> Acc.		5	3	10	9	12	21	47	55	90	68	11
Tent.		2	1	1	1	2	3	8	5	1		
Sous-total		7	4	11	10	14	24	55	60	91	68	11
<b>Sabotage</b> Acc.					1		2					
Sous-total					1		2					
<b>Total</b>		<b>13</b>	<b>13</b>	<b>20</b>	<b>18</b>	<b>23</b>	<b>40</b>	<b>68</b>	<b>70</b>	<b>94</b>	<b>74</b>	<b>13</b>

**Exercice illégal de l'autorité publique**

	2000	2013	2014	2015	2016	2017	2018	2019	2020	2021	2022	2023
<b>Actes arbitraires</b> Acc.		1										
Sous-total		1										
<b>Total</b>		<b>1</b>										



**Traite des êtres humains**

		2000	2013	2014	2015	2016	2017	2018	2019	2020	2021	2022	2023
<b>Exploitation économique</b>	<b>Acc.</b>					1							
	<b>Sous-total</b>					1							
	<b>Total</b>					1							

**Provocation crime ou délits**

		2000	2013	2014	2015	2016	2017	2018	2019	2020	2021	2022	2023
<b>Provocation délits</b>	<b>Acc.</b>											1	
	<b>Sous-total</b>											1	
	<b>Total</b>											1	

**Contravention Code pénal**

		2000	2013	2014	2015	2016	2017	2018	2019	2020	2021	2022	2023
<b>Injures (Contravention)</b>	<b>Acc.</b>	4											
	<b>Sous-total</b>	4											
<b>Destruction d'animaux (Contravention)</b>	<b>Acc.</b>	1											
	<b>Sous-total</b>	1											
<b>Autres contraventions CP</b>	<b>Acc.</b>	3	1				3	1					
	<b>Sous-total</b>	3	1				3	1					
	<b>Total</b>	8	1				3	1					

# ***STATISTIQUES POLICIERES DE CRIMINALITE***

---

***LIEU DE PERPETRATION: COMMUNE***

**Kruibeke**

***ANNEXE II: DETAIL PAR CATEGORIE DE DELIT  
LOIS SPECIALES***



Kruibeke

Infraction Lois spéciales

Drogues

			2000	2013	2014	2015	2016	2017	2018	2019	2020	2021	2022	2023
Détention		Acc.	12	19	38	19	41	27	26	30	32	17	25	1
		Sous-total	12	19	38	19	41	27	26	30	32	17	25	1
Usage	Usage en groupe	Acc.	1											
	Usage individuel	Acc.	6											
	Faciliter l'usage	Acc.			9		1	1					2	
	Désordre, scandale ou danger dans un espace public	Acc.						1	1		1	1	2	
		Sous-total	7		9		1	2	1		1	1	4	
Importation et exportation		Acc.	3	1			2		3					2
		Sous-total	3	1			2		3					2
Fabrication		Acc.	1	3		6	1	2	1	3	1	2	3	
		Sous-total	1	3		6	1	2	1	3	1	2	3	
Commerce		Acc.	1	2	7	5	2	6	6	9	5	3	4	
		Sous-total	1	2	7	5	2	6	6	9	5	3	4	
Autres		Acc.		2	3					2	5			
		Tent.		1										
		Sous-total		3	3					2	5			
		Total	24	28	57	30	47	37	37	44	44	23	38	1





Législation sur les étrangers

		2000	2013	2014	2015	2016	2017	2018	2019	2020	2021	2022	2023
Transmigration illégale	Mariages simulés/blancs sans récompense/contrainte	Acc.			1								
		Tent.									1		
	Cohab. légale de complais. sans récompense/contr.	Acc.									1	1	
		Tent.							1	1			
	Accès au territoire	Acc.	1	2	8	17	15	3	2	1		1	
	Séjour	Acc.	1	5	10	10	42	25	44	5	6	5	6
	Inscription au registre des étrangers	Acc.			1	1	5	3	5	4	2	11	1
	<b>Sous-total</b>		<b>2</b>	<b>7</b>	<b>18</b>	<b>29</b>	<b>58</b>	<b>33</b>	<b>49</b>	<b>12</b>	<b>11</b>	<b>10</b>	<b>18</b>
Trafic d'êtres humains		Acc.			3	3	3	7	1				1
	<b>Sous-total</b>				<b>3</b>	<b>3</b>	<b>3</b>	<b>7</b>	<b>1</b>				<b>1</b>
Traite d'êtres humains		Acc.	3										
	<b>Sous-total</b>		<b>3</b>										
Aide au séjour illégal		Acc.		1	2	3							
	<b>Sous-total</b>			<b>1</b>	<b>2</b>	<b>3</b>							
	<b>Total</b>		<b>5</b>	<b>7</b>	<b>19</b>	<b>34</b>	<b>64</b>	<b>36</b>	<b>56</b>	<b>13</b>	<b>11</b>	<b>10</b>	<b>19</b>
													<b>1</b>



**Environnement**

			2000	2013	2014	2015	2016	2017	2018	2019	2020	2021	2022	2023
<b>Déchets</b>	Déchets par professionnel	Acc.		2			1		2	2	1	2		
	Déchets par particulier	Acc.		6	6	7	9	8	8	17	17	17	13	2
	Déchets par personne indéterminée	Acc.	11											
	Déchets: permis/autorisation	Acc.												1
	Non spécifié	Acc.	4											
	<b>Sous-total</b>		<b>15</b>	<b>8</b>	<b>6</b>	<b>7</b>	<b>10</b>	<b>8</b>	<b>10</b>	<b>19</b>	<b>18</b>	<b>19</b>	<b>13</b>	<b>3</b>
<b>Feux d'artifice</b>		Acc.											1	
	<b>Sous-total</b>												<b>1</b>	
<b>Autres que déchets</b>	Urbanisme	Acc.	3	2	3	4	5	4	7		9	7	3	4
	Bruit	Acc.	5				1	2	3	2		1	1	
	Pollution de l'eau	Acc.	3				1		1			2		
	Pollution de l'air	Acc.						1						
	Pollution du sol	Acc.				4		1					1	
	Autres nuisances en matière d'environnement	Acc.	8		1		7	11	7	4	1			
	<b>Sous-total</b>		<b>19</b>	<b>2</b>	<b>4</b>	<b>8</b>	<b>14</b>	<b>19</b>	<b>18</b>	<b>6</b>	<b>10</b>	<b>10</b>	<b>5</b>	<b>4</b>
<b>Biodiversité / Faune et flore</b>	Bien-être animal	Acc.	3		1	3	8	5	2	4	7	5	4	
	Protection de la nature	Acc.	1					3	1			1		
	Permis / autorisation animaux	Acc.	1											
	Destruction d'animaux	Acc.		1			3	2		1	2		2	
	Tent.							1						
	<b>Sous-total</b>		<b>5</b>	<b>1</b>	<b>1</b>	<b>3</b>	<b>11</b>	<b>11</b>	<b>3</b>	<b>5</b>	<b>9</b>	<b>6</b>	<b>6</b>	
<b>Non spécifié</b>		Acc.	2											
	<b>Sous-total</b>		<b>2</b>											
	<b>Total</b>		<b>41</b>	<b>11</b>	<b>11</b>	<b>18</b>	<b>35</b>	<b>38</b>	<b>31</b>	<b>30</b>	<b>37</b>	<b>35</b>	<b>25</b>	<b>7</b>



**Armes et explosifs**

			2000	2013	2014	2015	2016	2017	2018	2019	2020	2021	2022	2023
Détention illégale	Arme à feu	Acc.		4		1		2	3	3		5	1	1
	Arme blanche ou non à feu	Acc.		2	2	3	2		3	2	1	2	2	
	Munition	Acc.				1					1		1	
	Non spécifié	Acc.	1											
		Sous-total	1	6	2	5	2	2	6	5	2	7	4	1
Port / transport illégal	Arme à feu	Acc.		1							1			1
	Arme blanche ou non à feu	Acc.		2	6	1	5	3	3	1	4	4	6	
	Non spécifié	Acc.	3											
		Sous-total	3	3	6	1	5	3	3	1	5	4	6	1
Commerce illégal	Arme à feu	Acc.							1					
		Sous-total							1					
Autre	Vente à un mineur d'arme non à feu	Acc.								1				
	Non spécifié	Acc.	1											
		Sous-total	1							1				
		Total	5	9	8	6	7	5	10	7	7	11	10	2

**Protection de la personne**

			2000	2013	2014	2015	2016	2017	2018	2019	2020	2021	2022	2023
Discrimination	Racisme et xénophobie	Acc.	2	2	1	1				2	1	1	2	
	Fondée sur conviction religieuse ou philosophique	Acc.											1	
		Sous-total	2	2	1	1				2	1	1	3	
Droits d'auteur		Acc.								1				
		Sous-total								1				
Protection de la vie privée		Acc.	1		2		2	2		2	1		1	
		Sous-total	1		2		2	2		2	1		1	
Caméras de surveillance		Acc.										1		
		Sous-total										1		
Droit à l'image		Acc.				1	1			1	3	2	3	
		Sous-total				1	1			1	3	2	3	
Autres		Acc.	3											
		Sous-total	3											
		Total	6	2	3	1	3	3		6	5	4	7	



**Kruibeke**

**Infraction Lois spéciales**

**Hormones et dopage**

		2000	2013	2014	2015	2016	2017	2018	2019	2020	2021	2022	2023
<b>Détention</b>	Acc.		1		2		1	1		1	1		
	Sous-total:		1		2		1	1		1	1		
<b>Usage</b>	Acc.			1									
	Sous-total:			1									
<b>Fabrication et distribution</b>	Acc.		1										
	Sous-total:		1										
<b>Non spécifié</b>	Acc.			1	1								
	Sous-total:			1	1								
	<b>Total:</b>		2	2	3		1	1		1	1		

**Sécurité privée**

		2000	2013	2014	2015	2016	2017	2018	2019	2020	2021	2022	2023
<b>Entreprises de gardiennage / de sécurité</b>	Acc.					1							
	Sous-total:					1							
	<b>Total:</b>					1							

**Protection de la jeunesse**

		2000	2013	2014	2015	2016	2017	2018	2019	2020	2021	2022	2023
<b>Législation sur l'obligation scolaire</b>	Acc.		1							1	1		
	Sous-total:		1							1	1		
<b>Législation sur la protection de la jeunesse</b>	Acc.	2	27	32	26	53	42	31	63	47	57	53	7
	Sous-total:	2	27	32	26	53	42	31	63	47	57	53	7
	<b>Total:</b>	2	28	32	26	53	42	31	63	48	58	53	7



**Code pénal social**

		2000	2013	2014	2015	2016	2017	2018	2019	2020	2021	2022	2023
<b>Harcèlement au travail</b>	Acc.								1				
	Sous-total:								1				
<b>Travail illégal</b>	Acc.				2						1	1	
	Sous-total:				2						1	1	
<b>Fraude sociale aux cotisations (travail au noir)</b>	Acc.		1		2		2	2	2	1		2	
	Sous-total:		1		2		2	2	2	1		2	
<b>Sécurité sociale</b>	Acc.	1											
	Sous-total:	1											
<b>Infr. contre foi publique en droit pénal social</b>	Acc.							1			1		
	Sous-total:							1			1		
<b>Escroquerie en droit pénal social</b>	Acc.								1			1	1
	Sous-total:								1			1	1
<b>Autres</b>	Acc.			1					1	1	1		
	Sous-total:			1					1	1	1		
	Total:	1	1	1	4		3	5	2	3	4		1

**Ivresse et alcool**

		2000	2013	2014	2015	2016	2017	2018	2019	2020	2021	2022	2023
<b>Ivresse publique</b>	Acc.	6	12	24	11	9	13	15	17	12	16	14	
	Sous-total:	6	12	24	11	9	13	15	17	12	16	14	
	Total:	6	12	24	11	9	13	15	17	12	16	14	

**Registre de population**

		2000	2013	2014	2015	2016	2017	2018	2019	2020	2021	2022	2023
	Acc.	25	56	51	46	52	51	44	35	46	22	24	1
	Sous-total:	25	56	51	46	52	51	44	35	46	22	24	1
	Total:	25	56	51	46	52	51	44	35	46	22	24	1



Carte d'identité

		2000	2013	2014	2015	2016	2017	2018	2019	2020	2021	2022	2023
<b>Pas en possession</b>	Acc.	3	2		1					1	1		
	Sous-total:	3	2		1					1	1		
<b>Refus de présentation</b>	Acc.						1				1		
	Sous-total:						1				1		
<b>Endommagée</b>	Acc.			1		1							
	Sous-total:			1		1							
<b>Autres</b>	Acc.				1	1							
	Sous-total:				1	1							
	<b>Total:</b>	<b>3</b>	<b>2</b>	<b>1</b>	<b>2</b>	<b>2</b>	<b>1</b>			<b>1</b>	<b>2</b>		

Santé publique

		2000	2013	2014	2015	2016	2017	2018	2019	2020	2021	2022	2023
<b>Politique de la santé</b>	Acc.									1			
	Sous-total:									1			
<b>Refus ou négligence respect mesures</b>	Acc.									151	83	1	
	Sous-total:									151	83	1	
<b>Autres</b>	Acc.					1				39	1	2	
	Sous-total:					1				39	1	2	
	<b>Total:</b>					<b>1</b>				<b>191</b>	<b>84</b>	<b>3</b>	



Travail

		2000	2013	2014	2015	2016	2017	2018	2019	2020	2021	2022	2023
<b>Règlement général protection du travail</b>	Acc.		2	1		2		2	2	5			
	Sous-total:		2	1		2		2	2	5			
<b>Commerce ambulant</b>	Acc.		1	1	2	2	1						1
	Sous-total:		1	1	2	2	1						1
<b>Protection professions libérales et intellec.</b>	Acc.				1								
	Sous-total:				1								
<b>Infractions mesure interdiction professionnelle</b>	Acc.									1	2		
	Sous-total:									1	2		
<b>Fraude sociale aux cotisations (travail au noir)</b>	Acc.						1						
	Sous-total:						1						
<b>Travailleurs étrangers</b>	Acc.							1	1				
	Sous-total:							1	1				
<b>Repos hebdomadaire obligatoire</b>	Acc.						1		1				
	Sous-total:						1		1				
<b>Non spécifié</b>	Acc.				1								
	Sous-total:				1								
	Total:		3	2	4	4	3	3	4	6	2		1

Protection des revenus publics

		2000	2013	2014	2015	2016	2017	2018	2019	2020	2021	2022	2023
<b>Fraude fiscale - impôts sur le revenu</b>	Acc.					1							
	Sous-total:					1							
<b>Fraude autres revenus publics</b>	Acc.							1					
	Sous-total:							1					
	Total:					1		1					



**Législation économique**

		2000	2013	2014	2015	2016	2017	2018	2019	2020	2021	2022	2023
<b>Sociétés</b>	Acc.		4	3	2	3	1	1	3	2			
	Sous-total:		4	3	2	3	1	1	3	2			
<b>Contrefaçon de droits de propriété intellectuelle</b>	Acc.						1			1			1
	Sous-total:						1			1			1
<b>Autres</b>	Acc.								1				
	Sous-total:								1				
	Total:		4	3	2	3	2	1	4	3			1

**Pratiques commerciales**

		2000	2013	2014	2015	2016	2017	2018	2019	2020	2021	2022	2023
<b>Autres</b>	Acc.				3	1	2	1					
	Sous-total:				3	1	2	1					
	Total:				3	1	2	1					

**Autres lois spéciales**

		2000	2013	2014	2015	2016	2017	2018	2019	2020	2021	2022	2023
<b>Transport</b>	Acc.		4		1	1	1	3			1	1	
	Sous-total:		4		1	1	1	3			1	1	
<b>Loteries et jeux de hasard</b>	Acc.								1				
	Sous-total:								1				
<b>Dégradation involontaire câbles télécommunication</b>	Acc.				4	3	4	11	2	3	5	15	2
	Sous-total:				4	3	4	11	2	3	5	15	2
<b>Autres</b>	Acc.	1	1						2				
	Sous-total:	1	1						2				
	Total:	1	5		5	4	5	14	5	3	6	16	2



# ***STATISTIQUES POLICIERES DE CRIMINALITE***

---

***LIEU DE PERPETRATION: COMMUNE***

**Kruibeke**

***ANNEXE III: DETAIL  
FIGURES CRIMINELLES / PHENOMENES***



Kruibeke

FC Vol moyen de transport

		2000	2013	2014	2015	2016	2017	2018	2019	2020	2021	2022	2023
Vol de voiture	Acc.	12	6	7	4	5	2	2	4	2	1	3	
	Tent.		1			1							
	<b>Total</b>	<b>12</b>	<b>7</b>	<b>7</b>	<b>4</b>	<b>6</b>	<b>2</b>	<b>2</b>	<b>4</b>	<b>2</b>	<b>1</b>	<b>3</b>	
Vol de moto	Acc.		2	2	1			2	3			1	
	Total		2	2	1			2	3			1	
Carjacking	Acc.									1			
	Total									1			
Vol dans les garages	Acc.	1		3	1								
	Total	1		3	1								
Vol de vélomoteur	Acc.	6	2	5	3	2	2	3	1		1		2
	Tent.					1							
	<b>Total</b>	<b>6</b>	<b>2</b>	<b>5</b>	<b>3</b>	<b>3</b>	<b>2</b>	<b>3</b>	<b>1</b>		<b>1</b>		<b>2</b>
Vol de vélo	Acc.	48	53	43	38	39	66	21	31	13	14	15	3
	Total	48	53	43	38	39	66	21	31	13	14	15	3



**FC Cambriolage**

		2000	2013	2014	2015	2016	2017	2018	2019	2020	2021	2022	2023
<b>Cambriolage dans habitation</b>	Acc.	37	38	44	36	23	43	31	31	15	10	16	4
	Tent.	52	22	36	28	20	25	18	11	16	5	20	4
	<b>Total</b>	<b>89</b>	<b>60</b>	<b>80</b>	<b>64</b>	<b>43</b>	<b>68</b>	<b>49</b>	<b>42</b>	<b>31</b>	<b>15</b>	<b>36</b>	<b>8</b>
<b>Cambriolage ds entreprise ou commerce</b>	Acc.	10	15	11	9	12	6	6	7	5	3	1	
	Tent.	4	9	7	6	3	6	1	2	1	1	3	
	<b>Total</b>	<b>14</b>	<b>24</b>	<b>18</b>	<b>15</b>	<b>15</b>	<b>12</b>	<b>7</b>	<b>9</b>	<b>6</b>	<b>4</b>	<b>4</b>	
<b>Cambriolage ds service public ou bâtiment administ</b>	Acc.	2	3	5	1	1	9	6	3	3	5	1	
	Tent.	1	2	1	1	1				2	1		
	<b>Total</b>	<b>3</b>	<b>5</b>	<b>6</b>	<b>2</b>	<b>2</b>	<b>9</b>	<b>6</b>	<b>3</b>	<b>5</b>	<b>6</b>	<b>1</b>	
<b>Cambriolage dans bâtiment (total)</b>	Acc.	49	56	60	46	36	58	43	41	23	18	18	4
	Tent.	57	33	44	35	24	31	19	13	19	7	23	4
	<b>Total</b>	<b>106</b>	<b>89</b>	<b>104</b>	<b>81</b>	<b>60</b>	<b>89</b>	<b>62</b>	<b>54</b>	<b>42</b>	<b>25</b>	<b>41</b>	<b>8</b>

**FC Vol autre**

		2000	2013	2014	2015	2016	2017	2018	2019	2020	2021	2022	2023
<b>Vol à main armée</b>	Acc.	2	2	1	2		2	1	1	1	1		
	Tent.	3			1							1	
	<b>Total</b>	<b>5</b>	<b>2</b>	<b>1</b>	<b>3</b>		<b>2</b>	<b>1</b>	<b>1</b>	<b>1</b>	<b>1</b>	<b>1</b>	
<b>Vol avec violence sans arme</b>	Acc.	5	2	3	4	4	6	5	7	3	1	3	
	Tent.	1	3	2		2			1		1	1	
	<b>Total</b>	<b>6</b>	<b>5</b>	<b>5</b>	<b>4</b>	<b>6</b>	<b>6</b>	<b>5</b>	<b>8</b>	<b>3</b>	<b>2</b>	<b>4</b>	
<b>Vol dans ou sur un véhicule</b>	Acc.	47	27	31	33	48	37	29	20	21	10	15	2
	Tent.	11	5	4	4	8	14	8	4	4	1		
	<b>Total</b>	<b>58</b>	<b>32</b>	<b>35</b>	<b>37</b>	<b>56</b>	<b>51</b>	<b>37</b>	<b>24</b>	<b>25</b>	<b>11</b>	<b>15</b>	<b>2</b>
<b>Vol d'armes et explosifs</b>	Acc.	2	1	1	2	2	2						
	Total	2	1	1	2	2	2						
<b>Steaming</b>	Acc.					1							
	Total					1							



**FC Vol autre**

		2000	2013	2014	2015	2016	2017	2018	2019	2020	2021	2022	2023
<b>Arrachage de sac à main</b>	Acc.			1				1					
	Total			1				1					
<b>Vol à l'arraché</b>	Acc.			1			1	1	1	2			
	Tent.											1	
	Total			1			1	1	1	2		1	
<b>Vol à la tire</b>	Acc.	4	10	4	8	5	3	3	6	5	1	3	
	Total	4	10	4	8	5	3	3	6	5	1	3	
<b>Vol à l'étalage</b>	Acc.	5	8	9	4	3	6	2	1	5	5	9	
	Tent.		1	1			1		1	1			
	Total	5	9	10	4	3	7	2	2	6	5	9	
<b>Vol par ruse</b>	Acc.	7	4	7	6	3	8	1	4	1	2	1	
	Tent.		1		1			2					
	Total	7	5	7	7	3	8	3	4	1	2	1	
<b>Vol de métaux</b>	Acc.	2	2	2	2		2	1	1		1	5	
	Tent.			1									
	Total	2	2	3	2		2	1	1		1	5	
<b>Vol sur les chantiers</b>	Acc.	4	1		2	1			1		3	5	
	Tent.		1						1		1		
	Total	4	2		2	1			2		4	5	
<b>Home-invasion</b>	Acc.								1				
	Total								1				
<b>Vol d'animaux</b>	Acc.	1	2	1		1		2	1	2	1		
	Total	1	2	1		1		2	1	2	1		
<b>Vol de cargaison</b>	Acc.		1	2	5	2	4	2	4	5		1	1
	Tent.		1				1			1			
	Total		2	2	5	2	5	2	4	6		1	1

FPF/DGR/DRI/BIPOL - Statistiques policières de criminalité (date de clôture: 22/09/2023)  
 Les données pour les années 2001 jusqu'à 2012 ne sont plus publiées mais restent disponibles sur demande auprès du service BIPOL.  
 Les données pour 2023 ne concernent que le 1er trimestre.



**Criminalité ICT**

		2000	2013	2014	2015	2016	2017	2018	2019	2020	2021	2022	2023
<b>Fraude de cartes de paiements</b>	Acc.	1	1	1	4	3	5	4	6	3	4	8	
	Total	1	1	1	4	3	5	4	6	3	4	8	
<b>Phishing</b>	Acc.					3		6	4	4	17	7	
	Tent.								1	1			
	Total					3		6	5	5	17	7	
<b>Ransomware</b>	Acc.							1		1			
	Total							1		1			
<b>Shouldersurfing</b>	Acc.						1	1					
	Total						1	1					
<b>Skimming</b>	Acc.				1				1			2	
	Total				1				1			2	

**FC Autre**

		2000	2013	2014	2015	2016	2017	2018	2019	2020	2021	2022	2023
<b>Violence contre les métiers d'intérêt général</b>	Acc.		1		1	2	2		2	4	3		1
	Total		1		1	2	2		2	4	3		1
<b>Graffiti</b>	Acc.		4	2	11	3		3	3	2	4	13	
	Total		4	2	11	3		3	3	2	4	13	
<b>Dégradation de voiture</b>	Acc.	13	41	50	41	43	29	33	43	31	25	41	8
	Total	13	41	50	41	43	29	33	43	31	25	41	8
<b>Rixe au couteau</b>	Acc.		1					1		1	1		
	Tent.				1						1	1	
	Total		1		1			1		1	2	1	



**PH Violence intrafamiliale (VIF)**

		2000	2013	2014	2015	2016	2017	2018	2019	2020	2021	2022	2023
VIF: physique, dans le couple	Acc.	7	27	24	29	38	38	34	43	29	38	46	7
	Tent.				2								
	<b>Total</b>	<b>7</b>	<b>27</b>	<b>24</b>	<b>31</b>	<b>38</b>	<b>38</b>	<b>34</b>	<b>43</b>	<b>29</b>	<b>38</b>	<b>46</b>	<b>7</b>
VIF: physique, envers des descendants	Acc.	2	5	4	1	4	8	6	12	4	8	8	2
	Tent.												
	<b>Total</b>	<b>2</b>	<b>5</b>	<b>4</b>	<b>1</b>	<b>4</b>	<b>8</b>	<b>6</b>	<b>12</b>	<b>4</b>	<b>8</b>	<b>8</b>	<b>2</b>
VIF: physique, envers d'autres membres	Acc.	8	6	8	7	11	15	8	6	2	6	5	1
	Tent.			1								1	
	<b>Total</b>	<b>8</b>	<b>6</b>	<b>9</b>	<b>7</b>	<b>11</b>	<b>15</b>	<b>8</b>	<b>6</b>	<b>2</b>	<b>6</b>	<b>6</b>	<b>1</b>
VIF: sexuelle, dans le couple	Acc.					1	1					1	
	Tent.												
	<b>Total</b>					<b>1</b>	<b>1</b>					<b>1</b>	
VIF: sexuelle, envers des descendants	Acc.			2			2	1	1		2		
	Tent.												
	<b>Total</b>			<b>2</b>			<b>2</b>	<b>1</b>	<b>1</b>		<b>2</b>		
VIF: psychique, dans le couple	Acc.	4	30	24	34	40	29	16	34	31	16	17	5
	Tent.												
	<b>Total</b>	<b>4</b>	<b>30</b>	<b>24</b>	<b>34</b>	<b>40</b>	<b>29</b>	<b>16</b>	<b>34</b>	<b>31</b>	<b>16</b>	<b>17</b>	<b>5</b>
VIF: psychique, envers des descendants	Acc.		1	1	1	4	1		2	5	4	4	2
	Tent.												
	<b>Total</b>		<b>1</b>	<b>1</b>	<b>1</b>	<b>4</b>	<b>1</b>		<b>2</b>	<b>5</b>	<b>4</b>	<b>4</b>	<b>2</b>
VIF: psychique, envers d'autres membres	Acc.		2	2	1		5	5	1	2	1	2	
	Tent.												
	<b>Total</b>		<b>2</b>	<b>2</b>	<b>1</b>		<b>5</b>	<b>5</b>	<b>1</b>	<b>2</b>	<b>1</b>	<b>2</b>	
VIF: économique, dans le couple	Acc.		3	7	6	3	2	5	2	4	2	1	
	Tent.				1								
	<b>Total</b>		<b>3</b>	<b>7</b>	<b>7</b>	<b>3</b>	<b>2</b>	<b>5</b>	<b>2</b>	<b>4</b>	<b>2</b>	<b>1</b>	
VIF: économique, envers des descendants	Acc.	1			1		1		1				
	Tent.												
	<b>Total</b>	<b>1</b>			<b>1</b>		<b>1</b>		<b>1</b>				
VIF: économique, envers d'autres membres	Acc.	1	1	1	2	1	1	2	2	1	2	4	
	Tent.												
	<b>Total</b>	<b>1</b>	<b>1</b>	<b>1</b>	<b>2</b>	<b>1</b>	<b>1</b>	<b>2</b>	<b>2</b>	<b>1</b>	<b>2</b>	<b>4</b>	



**PH Hormones et dopage**

		2000	2013	2014	2015	2016	2017	2018	2019	2020	2021	2022	2023
<b>Dopage humain</b>	Acc.		2	2	4		1	1		1	1		
	Total		2	2	4		1	1		1	1		

**PH Drogues**

		2000	2013	2014	2015	2016	2017	2018	2019	2020	2021	2022	2023
<b>Vente de cocaïne</b>	Acc.				1			1	3	1	1		
	Total				1			1	3	1	1		

		2000	2013	2014	2015	2016	2017	2018	2019	2020	2021	2022	2023
<b>Production de drogues synthétiques</b>	Acc.								1				
	Total								1				

		2000	2013	2014	2015	2016	2017	2018	2019	2020	2021	2022	2023
<b>Import-export de drogues synthétiques</b>	Acc.							1					
	Total							1					

		2000	2013	2014	2015	2016	2017	2018	2019	2020	2021	2022	2023
<b>Vente de drogues synthétiques</b>	Acc.				1	1	3	2	4			1	
	Total				1	1	3	2	4			1	

		2000	2013	2014	2015	2016	2017	2018	2019	2020	2021	2022	2023
<b>Production de cannabis (culture)</b>	Acc.		2		2						1	1	
	Total		2		2						1	1	

**PH Trafic d'armes**

		2000	2013	2014	2015	2016	2017	2018	2019	2020	2021	2022	2023
<b>Commerce et production d'arme à feu et mun.</b>	Acc.							1					
	Total							1					

		2000	2013	2014	2015	2016	2017	2018	2019	2020	2021	2022	2023
<b>Commerce et production d'arme non à feu</b>	Acc.								1				
	Total								1				

**PH Traite des êtres humains**

		2000	2013	2014	2015	2016	2017	2018	2019	2020	2021	2022	2023
<b>TEH - exploitation économique</b>	Acc.					1							
	Total					1							

		2000	2013	2014	2015	2016	2017	2018	2019	2020	2021	2022	2023
<b>TEH - exploitation sexuelle</b>	Tent.				1								
	Total				1								

**PH Violence dans l'espace public**



**PH Violence dans l'espace public**

		2000	2013	2014	2015	2016	2017	2018	2019	2020	2021	2022	2023
<b>Violence physique (transport public)</b>	Acc.		1	1			1	1		2		2	
	Total		1	1			1	1		2		2	
<b>Violence physique (voie publique)</b>	Acc.	10	12	20	19	27	19	26	22	29	37	18	2
	Tent.					1			1			1	
	Total	10	12	20	19	28	19	26	23	29	37	19	2
<b>Violence physique (autre endroit public)</b>	Acc.		1	1	2	3	1	3	1	1	1	1	
	Total		1	1	2	3	1	3	1	1	1	1	
<b>Violence physique (endroit accessible au public)</b>	Acc.	18	10	12	7	9	15	10	13	12	8	12	6
	Total	18	10	12	7	9	15	10	13	12	8	12	6
<b>Violence sexuelle (voie publique)</b>	Acc.	1	1		1	1	2	1	4	2	4	1	
	Tent.			1		1		1					
	Total	1	1	1	1	2	2	2	4	2	4	1	
<b>Violence sexuelle (autre endroit public)</b>	Acc.		1				1	2	1		1		
	Total		1				1	2	1		1		
<b>Violence sexuelle (endroit accessible au public)</b>	Acc.	1	1	2	1	1						3	
	Total	1	1	2	1	1						3	
<b>Violence psychique (transport public)</b>	Acc.	1		1	1		1	2		1			
	Total	1		1	1		1	2		1			
<b>Violence psychique (voie publique)</b>	Acc.	8	11	11	18	18	16	15	16	16	22	25	3
	Total	8	11	11	18	18	16	15	16	16	22	25	3
<b>Violence psychique (autre endroit public)</b>	Acc.		2	1	2	2		1		2			
	Total		2	1	2	2		1		2			
<b>Violence psychique (endroit accessible au public)</b>	Acc.	6	11	8	5	3	3	3	6	8	8	6	3
	Total	6	11	8	5	3	3	3	6	8	8	6	3
<b>Vol à main armée (transport public)</b>	Acc.				1								
	Total				1								





**PH Violence dans l'espace public**

		2000	2013	2014	2015	2016	2017	2018	2019	2020	2021	2022	2023
Vol à main armée (voie publique)	Acc.	1			1		1			1			
	Tent.	1										1	
	<b>Total</b>	<b>2</b>			<b>1</b>		<b>1</b>			<b>1</b>		<b>1</b>	
Vol à main armée (endroit accessible au public)	Acc.	1	2								1		
	Tent.				1								
	<b>Total</b>	<b>1</b>	<b>2</b>		<b>1</b>						<b>1</b>		
Vol avec violence sans arme (transport public)	Acc.								1				
	<b>Total</b>								<b>1</b>				
Vol avec violence sans arme (voie publique)	Acc.	1		2	1	1	2	1	2	2			
	Tent.		1						1				
	<b>Total</b>	<b>1</b>	<b>1</b>	<b>2</b>	<b>1</b>	<b>1</b>	<b>2</b>	<b>1</b>	<b>3</b>	<b>2</b>			
Vol avec violence sans arme (autre endroit public)	Acc.					1		1					
	<b>Total</b>					<b>1</b>		<b>1</b>					
Vol avec violence sans arme (endr. acces. au pub.)	Acc.	3	1			2	1	1		1			
	<b>Total</b>	<b>3</b>	<b>1</b>			<b>2</b>	<b>1</b>	<b>1</b>		<b>1</b>			

**PH Autre**

		2000	2013	2014	2015	2016	2017	2018	2019	2020	2021	2022	2023
Faux policiers	Acc.					1				1			
	<b>Total</b>					<b>1</b>				<b>1</b>			
Terrorisme, extrémisme et radicalisme	Acc.			1				1					
	<b>Total</b>			<b>1</b>				<b>1</b>					
Cyberharcèlement	Acc.		3	6	10	14	7	9	7	8	11	7	
	<b>Total</b>		<b>3</b>	<b>6</b>	<b>10</b>	<b>14</b>	<b>7</b>	<b>9</b>	<b>7</b>	<b>8</b>	<b>11</b>	<b>7</b>	
Fraude à l'identité	Acc.			3	3	8	5	8	9	9	3	4	1
	Tent.								2	1			
	<b>Total</b>			<b>3</b>	<b>3</b>	<b>8</b>	<b>5</b>	<b>8</b>	<b>11</b>	<b>10</b>	<b>3</b>	<b>4</b>	<b>1</b>



# ***STATISTIQUES POLICIERES DE CRIMINALITE***

---

***LIEU DE PERPETRATION: COMMUNE***

**Kruibeke**

***ANNEXE IV: FAITS ENREGISTRES  
NON CRIMINELS***



Kruibeke

Faits non criminels

Maladies / Décès / Disparition

	2000	2013	2014	2015	2016	2017	2018	2019	2020	2021	2022	2023
Suicide	4	7	5	8	9	6	7	12	10	8	8	1
Personne malade	4	13	4	14	21	18	19	31	23	10	12	2
Décès suspect			1	5	3	1	1	3	3	1	3	1
Décès naturel	3	5	2	5	7	2	3		1	1	1	
Disparition (personne disparue)	9	8	5	8	7	13	4	6	5	8	6	2
Accident (sauf roulage)	2	15	24	19	30	13	9	17	13	5	3	
Autres	2					1						
<b>Total</b>	<b>24</b>	<b>48</b>	<b>41</b>	<b>59</b>	<b>77</b>	<b>54</b>	<b>43</b>	<b>69</b>	<b>55</b>	<b>33</b>	<b>33</b>	<b>6</b>

Appels

	2000	2013	2014	2015	2016	2017	2018	2019	2020	2021	2022	2023
Alarme	20				1	1						
Appels	2		3	4	2	3	3	1		1	2	
<b>Total</b>	<b>22</b>		<b>3</b>	<b>4</b>	<b>3</b>	<b>4</b>	<b>3</b>	<b>1</b>		<b>1</b>	<b>2</b>	

Problèmes sociaux

	2000	2013	2014	2015	2016	2017	2018	2019	2020	2021	2022	2023
Différends familiaux	44	47	60	63	54	49	58	48	26	29	29	4
Différend (pas de coups)	38	22	39	36	29	22	28	35	19	14	13	1
Affaire civile	6	15	23	30	23	22	10	19	6	12	6	1
Protection de la jeunesse	2	1		3	3	2	7	4	7	7	3	1
Autres	6	5	7	4	5	2	3	6	4	3	6	
<b>Total</b>	<b>96</b>	<b>90</b>	<b>129</b>	<b>136</b>	<b>114</b>	<b>97</b>	<b>106</b>	<b>112</b>	<b>62</b>	<b>65</b>	<b>57</b>	<b>7</b>



### Catastrophes

	2000	2013	2014	2015	2016	2017	2018	2019	2020	2021	2022	2023
Fuite de gaz						1		1				
Dégâts tempête	1	1	5	2	1	4	2	3	3	1	3	
Dégâts eau						1	2					
Autres	2					1						
<b>Total</b>	<b>3</b>	<b>1</b>	<b>5</b>	<b>2</b>	<b>1</b>	<b>7</b>	<b>4</b>	<b>4</b>	<b>3</b>	<b>1</b>	<b>3</b>	

### Ordre public

	2000	2013	2014	2015	2016	2017	2018	2019	2020	2021	2022	2023
Manifestation	1											
Troubles	2	2	2	3		4	4		2	5	1	2
Autres	1							2	2	3	4	
<b>Total</b>	<b>4</b>	<b>2</b>	<b>2</b>	<b>3</b>		<b>4</b>	<b>4</b>	<b>2</b>	<b>4</b>	<b>8</b>	<b>5</b>	<b>2</b>

### Agissements suspects

	2000	2013	2014	2015	2016	2017	2018	2019	2020	2021	2022	2023
	9	7	2	4	1	6	1		2		2	
<b>Total</b>	<b>9</b>	<b>7</b>	<b>2</b>	<b>4</b>	<b>1</b>	<b>6</b>	<b>1</b>		<b>2</b>		<b>2</b>	

### Objets trouvés

	2000	2013	2014	2015	2016	2017	2018	2019	2020	2021	2022	2023
	3	3	5	16	29	22	8	13	5		1	
<b>Total</b>	<b>3</b>	<b>3</b>	<b>5</b>	<b>16</b>	<b>29</b>	<b>22</b>	<b>8</b>	<b>13</b>	<b>5</b>		<b>1</b>	



**Objets perdus**

	2000	2013	2014	2015	2016	2017	2018	2019	2020	2021	2022	2023
	207	341	382	410	437	390	394	256	195	233	221	59
<b>Total</b>	<b>207</b>	<b>341</b>	<b>382</b>	<b>410</b>	<b>437</b>	<b>390</b>	<b>394</b>	<b>256</b>	<b>195</b>	<b>233</b>	<b>221</b>	<b>59</b>

**Autres non-infractions**

	2000	2013	2014	2015	2016	2017	2018	2019	2020	2021	2022	2023
<b>Non-respect des conditions</b>					1			1	1	1		
<b>Procès-verbal d'information</b>	21	9	10	2	6	1	3	2	6	2	3	1
<b>Notification</b>		11	10	12	6	18	6	7	8	19	22	1
<b>Dégradation involontaire câbles (non-télécom)</b>		9	2	1	3	2	1	1		2		1
<b>Demande signalement surveillance électronique</b>											3	1
<b>Fonction de contrôle armes</b>		1	1	5	1	1			2	5		1
<b>Autres non infractions</b>	8											
<b>Total</b>	<b>29</b>	<b>30</b>	<b>23</b>	<b>20</b>	<b>17</b>	<b>22</b>	<b>10</b>	<b>11</b>	<b>17</b>	<b>29</b>	<b>28</b>	<b>5</b>