

# ***STATISTIQUES POLICIERES DE CRIMINALITE***

---

*LIEU DE PERPETRATION: COMMUNE*

**Horebeke**

***2000 - Trimestre 1 2023***

*Police fédérale - DGRIDRIIBIPOL*

# ***STATISTIQUES POLICIERES DE CRIMINALITE***

---

*LIEU DE PERPETRATION: COMMUNE*

**Horebeke**

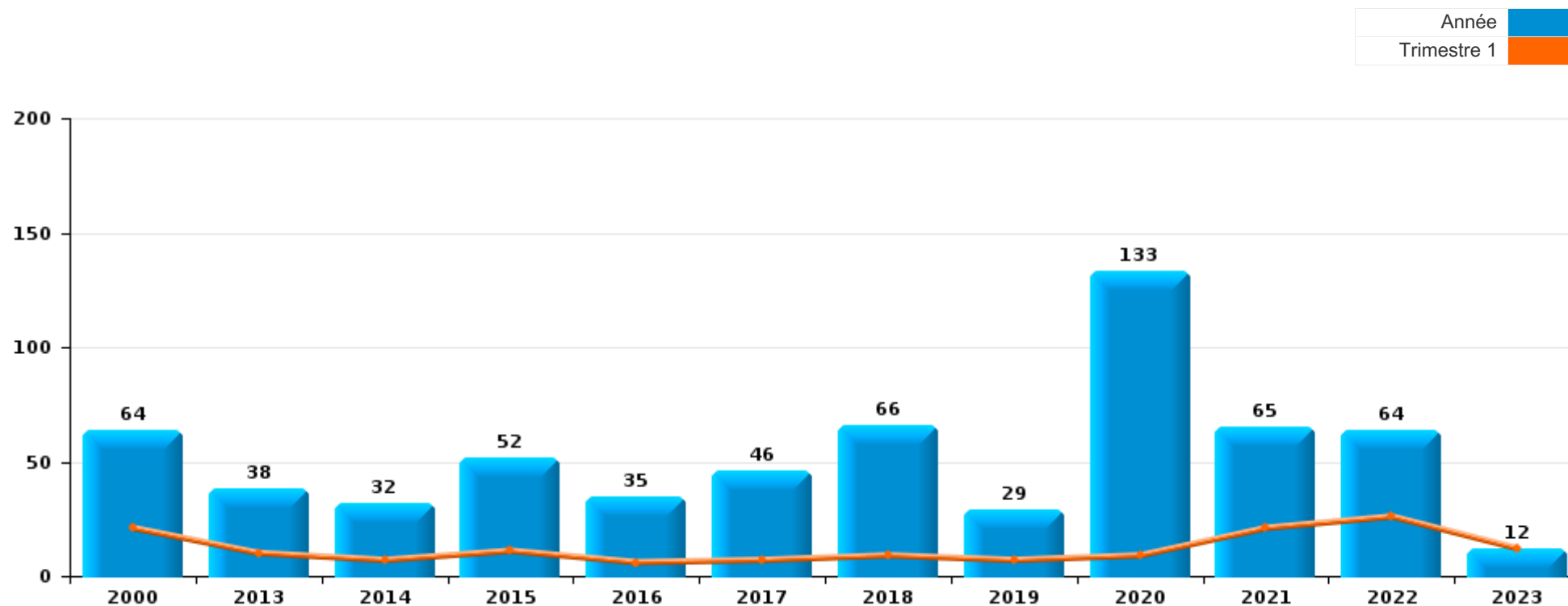
***PARTIE I : INFRACTIONS JUDICIAIRES***

# CRIMINALITE ENREGISTREE COMMISE AU NIVEAU DE LA COMMUNE



## Horebeke

	2000	2013	2014	2015	2016	2017	2018	2019	2020	2021	2022	2023
Nombre total des délits	64	38	32	52	35	46	66	29	133	65	64	12



FPF/DGR/DRI/BIPOL - Statistiques policières de criminalité (date de clôture: 22/09/2023)

Les données pour les années 2001 jusqu'à 2012 ne sont plus publiées mais restent disponibles sur demande auprès du service BIPOL.

Les données pour 2023 ne concernent que le 1er trimestre.



Horebeke

	2000	2013	2014	2015	2016	2017	2018	2019	2020	2021	2022	2023
Vol et extorsion	7	15	8	12	11	7	20	9	7	14	12	2
Santé publique									85	6		
Fraude	11		2	3	5	4	8	4	12	8	11	2
Dégradation de la propriété	10	6	6	12	5	1	5	2		6	3	1
Armes et explosifs		1	3	6	2	5	17	2	2		2	
Criminalité informatique			1	1		2	1	2	9	12	11	1
Environnement	11	1	1	4	3	5		2	2	3	2	1
Infr. contre l'intégrité physique	5	4	2	2	2	3	1	1	1	3	6	
Infr. contre autres valeurs morales et sentiments	2	1	1	2	2	2	2		2	1	6	4
Drogues						2	7	2	4	1	3	
Infr. contre la foi publique	1		2	4		5	1		3	2	1	
Infr. contre la sécurité publique	5	1	3	1		1	1	3		3	1	
Autres lois spéciales	2			3		2	1		1	3	2	1
Infr. contre la famille	2	4	1		1	1		1	2	1		
Registre de population	3	1		1	2		1			1		
Infr. contre les mœurs	1		1	1		1		1	1		1	
Contravention Code pénal	3					1						
Code pénal social		1			1	1						
Législation économique									1	1	1	
Législation sur les étrangers		1			1							
Pratiques commerciales	1					1						
Protection de la personne									1		1	
Exercice illégal de l'autorité publique							1					
Hormones et dopage			1									
Infr. contre la liberté individuelle						1						
Infr. contre l'autorité publique											1	
Ivresse et alcool						1						
Traite des êtres humains		1										
Travail		1										
<b>Sous-total</b>	<b>64</b>	<b>38</b>	<b>32</b>	<b>52</b>	<b>35</b>	<b>46</b>	<b>66</b>	<b>29</b>	<b>133</b>	<b>65</b>	<b>64</b>	<b>12</b>
<b>Contravention règlement policier local</b>						4			1	1	13	6
<b>Sous-total</b>						<b>4</b>			<b>1</b>	<b>1</b>	<b>13</b>	<b>6</b>
<b>Total</b>	<b>64</b>	<b>38</b>	<b>32</b>	<b>52</b>	<b>35</b>	<b>50</b>	<b>66</b>	<b>29</b>	<b>134</b>	<b>66</b>	<b>77</b>	<b>18</b>

FPP/DGR/DRI/BIPOL - Statistiques policières de criminalité (date de clôture: 22/09/2023)

Les données pour les années 2001 jusqu'à 2012 ne sont plus publiées mais restent disponibles sur demande auprès du service BIPOL.

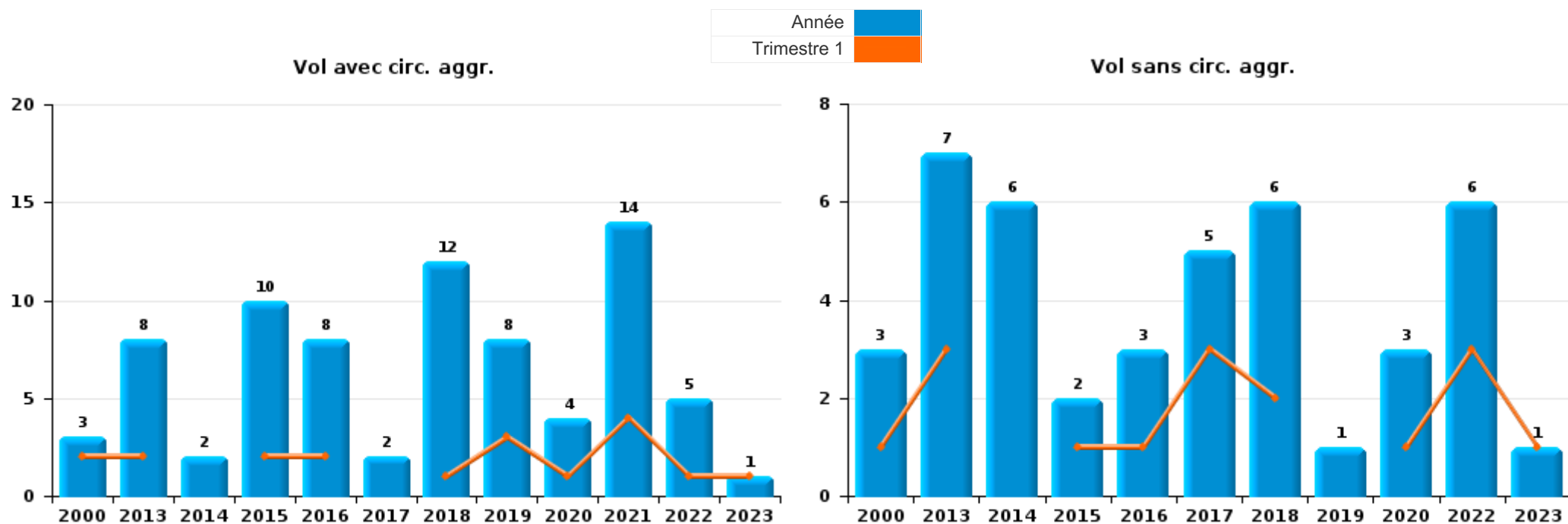
Les données pour 2023 ne concernent que le 1er trimestre.



I.1. Catégorie des infractions : Vol et extorsion (top 5 des infractions au niveau national 2022)

Horebeke

	2000	2013	2014	2015	2016	2017	2018	2019	2020	2021	2022	2023
Vol avec circ. aggr.	3	8	2	10	8	2	12	8	4	14	5	1
Vol sans circ. aggr.	3	7	6	2	3	5	6	1	3		6	1
Extorsion							2				1	
Vol non spécifié	1											
<b>Total</b>	<b>7</b>	<b>15</b>	<b>8</b>	<b>12</b>	<b>11</b>	<b>7</b>	<b>20</b>	<b>9</b>	<b>7</b>	<b>14</b>	<b>12</b>	<b>2</b>





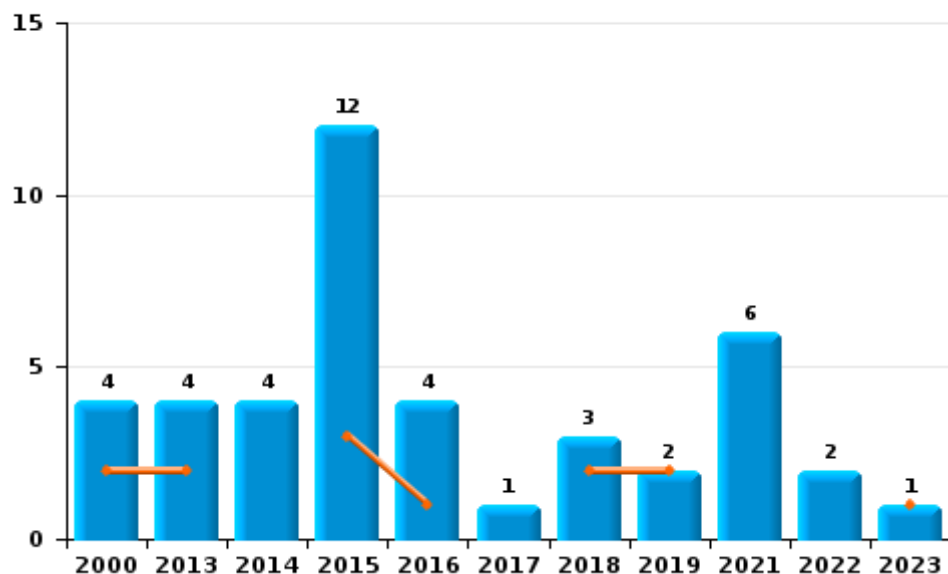
I.2. Catégorie des infractions : Dégradation de la propriété (top 5 des infractions au niveau national 2022)

Horebeke

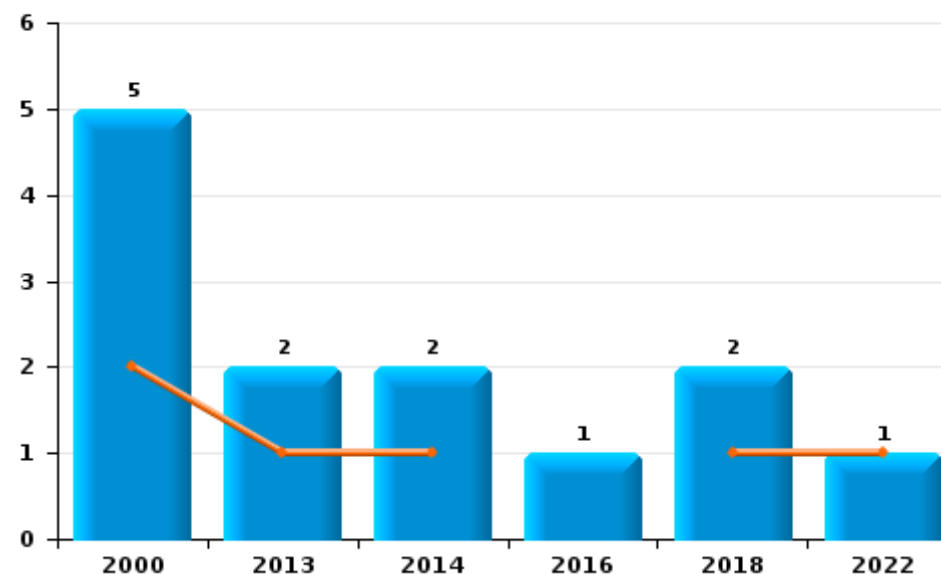
	2000	2013	2014	2015	2016	2017	2018	2019	2020	2021	2022	2023
Vandalisme	4	4	4	12	4	1	3	2		6	2	1
Incendie involontaire	5	2	2		1		2				1	
Destruction, dénaturaion, dégradation	1											
<b>Total</b>	<b>10</b>	<b>6</b>	<b>6</b>	<b>12</b>	<b>5</b>	<b>1</b>	<b>5</b>	<b>2</b>		<b>6</b>	<b>3</b>	<b>1</b>

Année	<span style="color: blue;">■</span>
Trimestre 1	<span style="color: orange;">■</span>

Vandalisme



Incendie

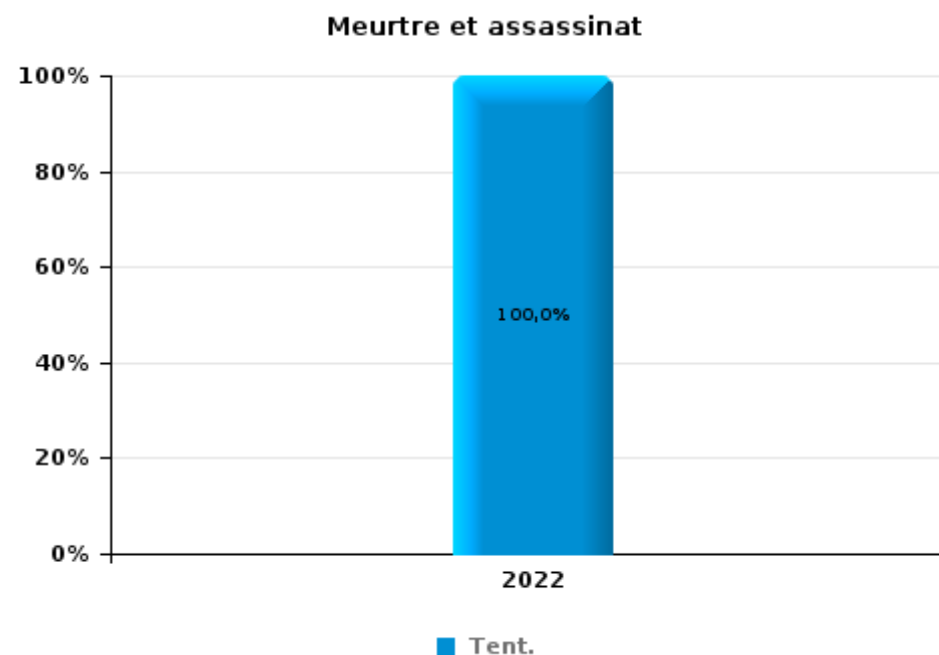
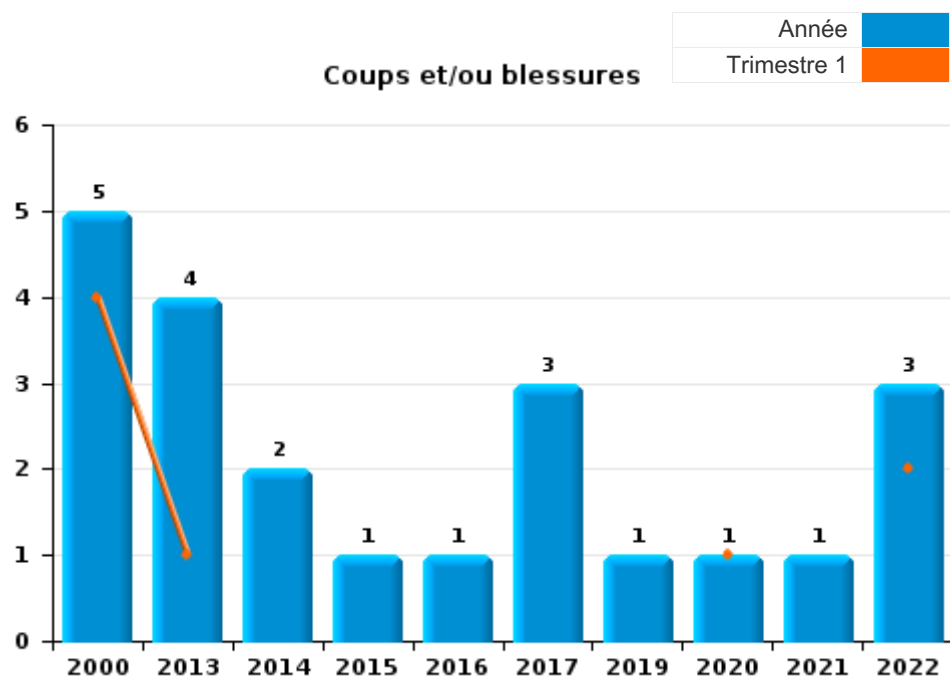




I.3. Catégorie des infractions : Infr. contre l'intégrité physique (top 5 des infractions au niveau national 2022)

Horebeke

	2000	2013	2014	2015	2016	2017	2018	2019	2020	2021	2022	2023
Coups et/ou blessures	5	4	2	1	1	3		1	1	1	3	
Autres				1	1		1			2	2	
Meurtre et assassinat											1	
<b>Total</b>	<b>5</b>	<b>4</b>	<b>2</b>	<b>2</b>	<b>2</b>	<b>3</b>	<b>1</b>	<b>1</b>	<b>1</b>	<b>3</b>	<b>6</b>	

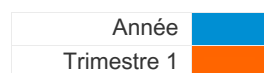




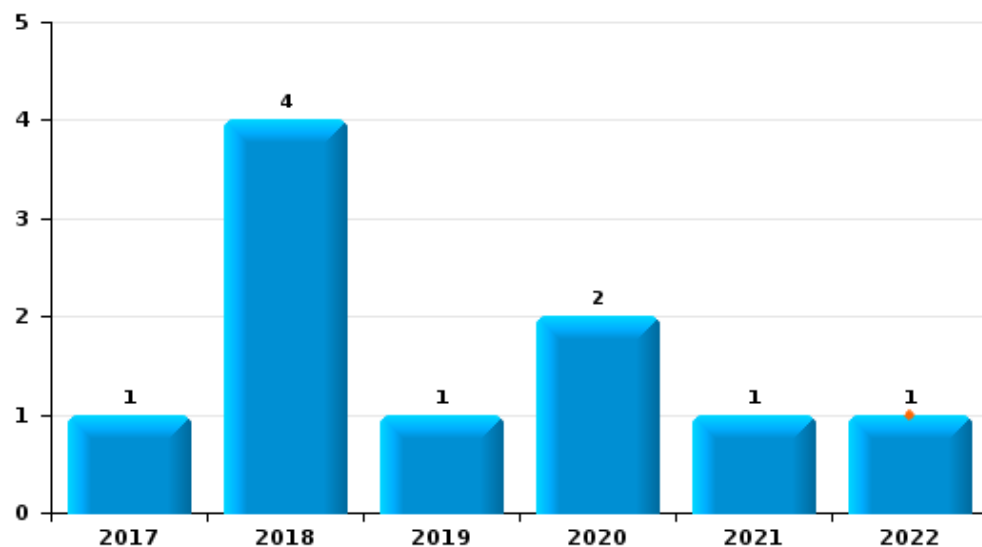
I.4. Catégorie des infractions : Drogues (top 5 des infractions au niveau national 2022)

Horebeke

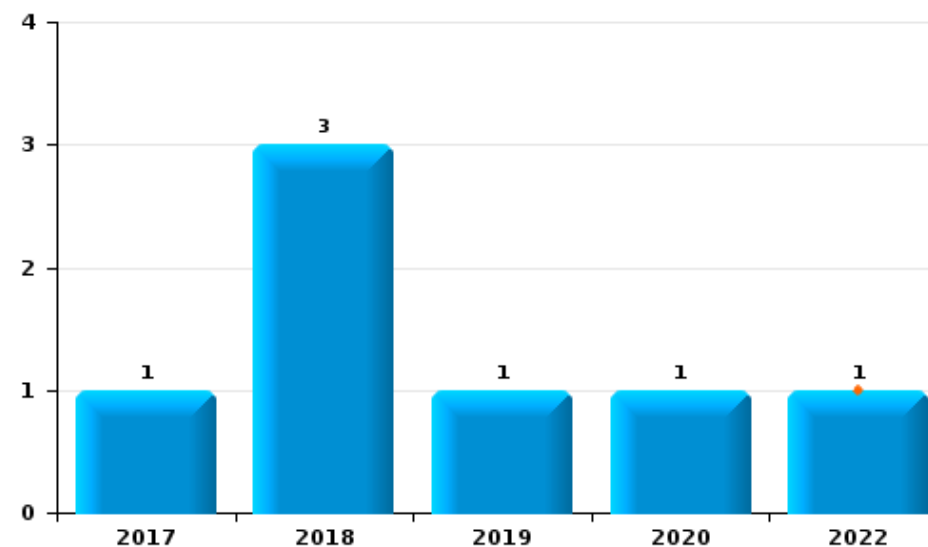
	2000	2013	2014	2015	2016	2017	2018	2019	2020	2021	2022	2023
Détention						1	4	1	2	1	1	
Commerce						1	3	1	1		1	
Fabrication											1	
Usage									1			
<b>Total</b>						<b>2</b>	<b>7</b>	<b>2</b>	<b>4</b>	<b>1</b>	<b>3</b>	



Détention



Commerce



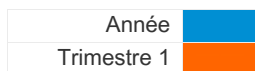




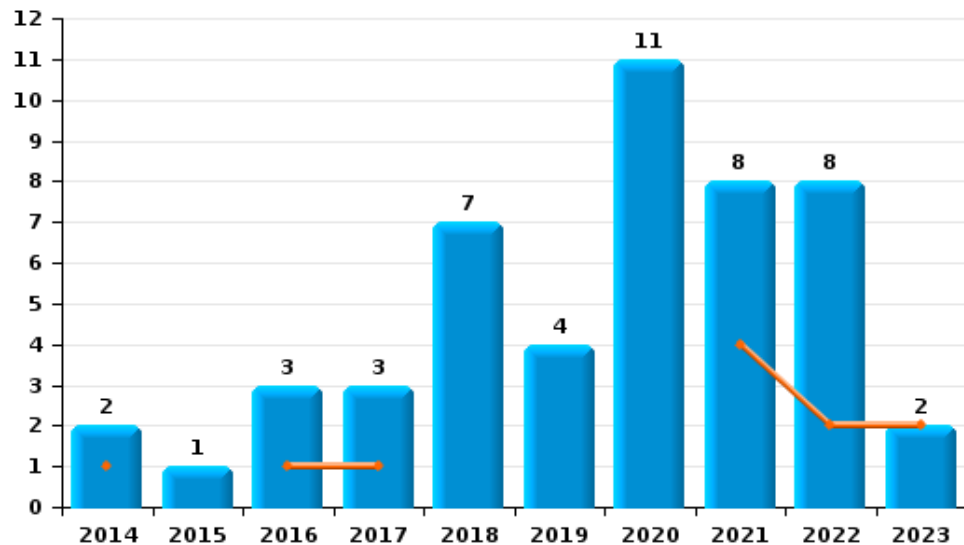
I.5. Catégorie des infractions : Fraude (top 5 des infractions au niveau national 2022)

Horebeke

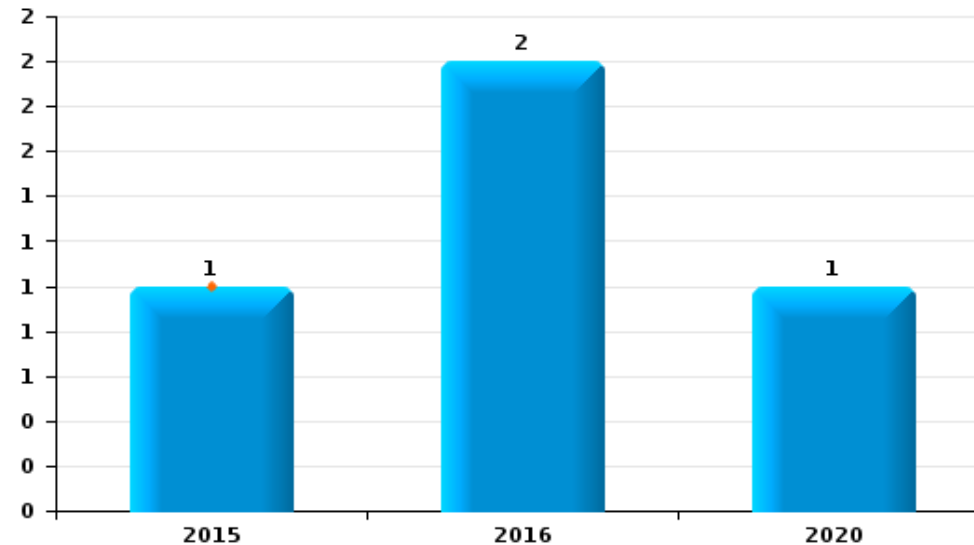
	2000	2013	2014	2015	2016	2017	2018	2019	2020	2021	2022	2023
Escoquerie			2	1	3	3	7	4	11	8	8	2
Détournement et destruction frauduleuse	9						1					
Abus de confiance et infr. apparentées				1	2				1			
Fraudes: Autres	2			1							1	
Infr. liées à l'insolvabilité						1					1	
Grivèlerie											1	
<b>Total</b>	<b>11</b>		<b>2</b>	<b>3</b>	<b>5</b>	<b>4</b>	<b>8</b>	<b>4</b>	<b>12</b>	<b>8</b>	<b>11</b>	<b>2</b>



Escoquerie



Abus de confiance et infr. apparentées



# ***STATISTIQUES POLICIERES DE CRIMINALITE***

---

***LIEU DE PERPETRATION: COMMUNE***

**Horebeke**

***PARTIE II : FIGURES CRIMINELLES / PHENOMENES***



**Horebeke**

**FC Vol moyen de transport**

	2000	2013	2014	2015	2016	2017	2018	2019	2020	2021	2022	2023
Vol de voiture	1		1					1				
Vol de moto	1											
Vol dans les garages								1				
Vol de vélomoteur			1									
Vol de vélo			1		1	1					1	1

**FC Cambriolage**

	2000	2013	2014	2015	2016	2017	2018	2019	2020	2021	2022	2023
Cambriolage dans habitation	1	2		5	7		5	6	4	8	2	1
Cambriolage ds entreprise ou commerce	1	3					1			1		
Cambriolage ds service public ou bâtiment administ		1	1	2		1	1				1	
Cambriolage dans bâtiment (total)	2	6	1	7	7	1	7	6	4	9	3	1

**FC Vol autre**

	2000	2013	2014	2015	2016	2017	2018	2019	2020	2021	2022	2023
Vol avec violence sans arme							2		1		1	
Vol dans ou sur un véhicule	2	3			1	1				3		
Vol d'armes et explosifs					1					1		
Vol à la tire								1				
Vol par ruse											1	
Home-invasion									1			

**Criminalité ICT**

	2000	2013	2014	2015	2016	2017	2018	2019	2020	2021	2022	2023
Fraude de cartes de paiements										1		
Phishing									5	5	5	1



**FC Autre**

	2000	2013	2014	2015	2016	2017	2018	2019	2020	2021	2022	2023
Violence contre les métiers d'intérêt général									1			
Graffiti				1								
Dégradation de voiture		2	2	3	1		1	1		3	1	1
Rixe au couteau											1	

**PH Violence intrafamiliale (VIF)**

	2000	2013	2014	2015	2016	2017	2018	2019	2020	2021	2022	2023
VIF: physique, dans le couple		2	1	1					1		2	
VIF: physique, envers des descendants										1		
VIF: physique, envers d'autres membres	2	1				2					1	
VIF: psychique, dans le couple	1	5	1		1	1		1	2	1	3	
VIF: psychique, envers d'autres membres				1								
VIF: économique, envers d'autres membres	1											

**PH Hormones et dopage**

	2000	2013	2014	2015	2016	2017	2018	2019	2020	2021	2022	2023
Dopage humain			1									

**PH Drogues**

	2000	2013	2014	2015	2016	2017	2018	2019	2020	2021	2022	2023
Vente de cocaïne									1			
Vente de drogues synthétiques						1	3		1			
Production de cannabis (culture)											1	
Vente-traffic d'héroïne								1				



**PH Violence dans l'espace public**

	2000	2013	2014	2015	2016	2017	2018	2019	2020	2021	2022	2023
Violence physique (voie publique)	1				1						1	
Violence physique (endroit accessible au public)		1										
Violence psychique (voie publique)				1	1							
Violence psychique (autre endroit public)					1							
Violence psychique (endroit accessible au public)	1					1						

**PH Autre**

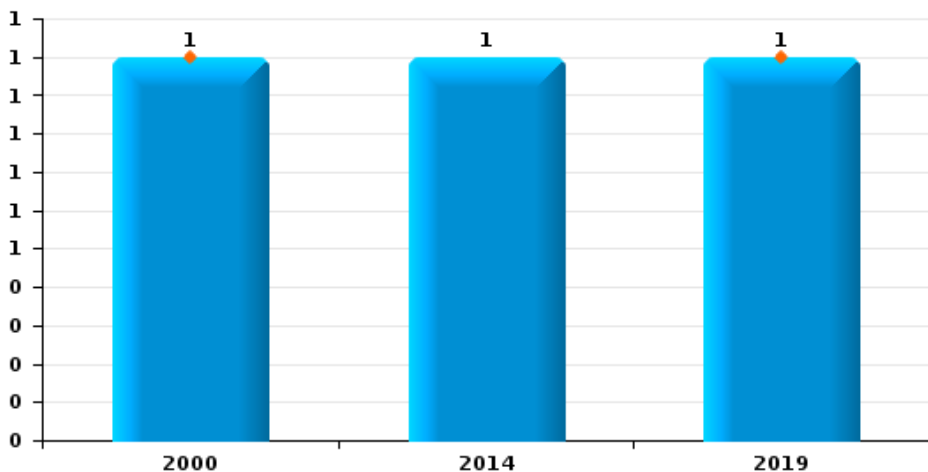
	2000	2013	2014	2015	2016	2017	2018	2019	2020	2021	2022	2023
Cyberharcèlement			2						2		2	
Fraude à l'identité			1	1	1	2			2	1	1	



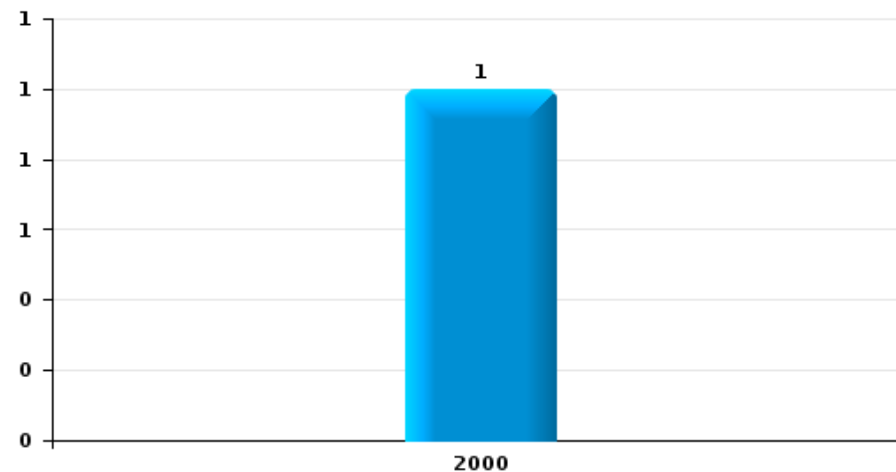
**Horebeke**

Année	<span style="color: blue;">■</span>
Trimestre 1	<span style="color: orange;">■</span>

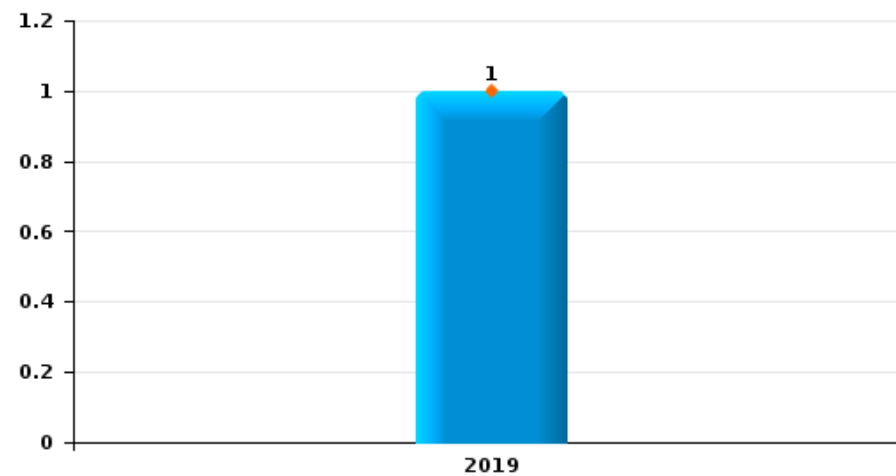
**Vol de voiture**



**Vol de moto**



**Vol dans les garages**

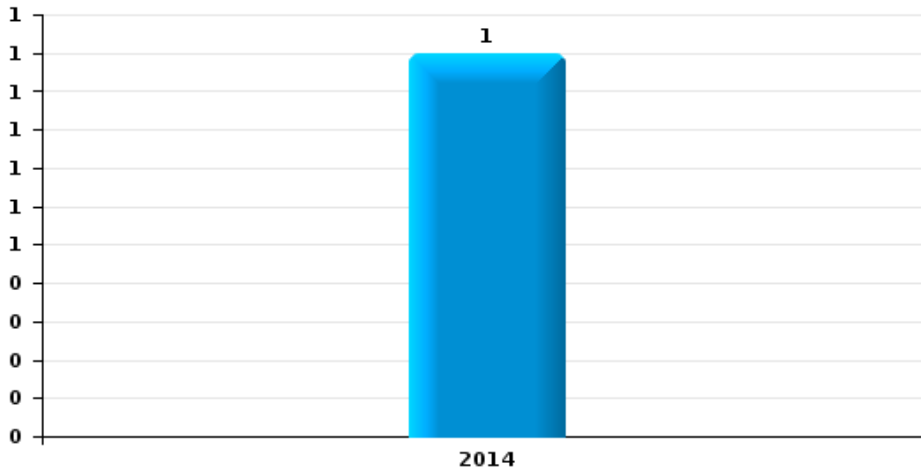




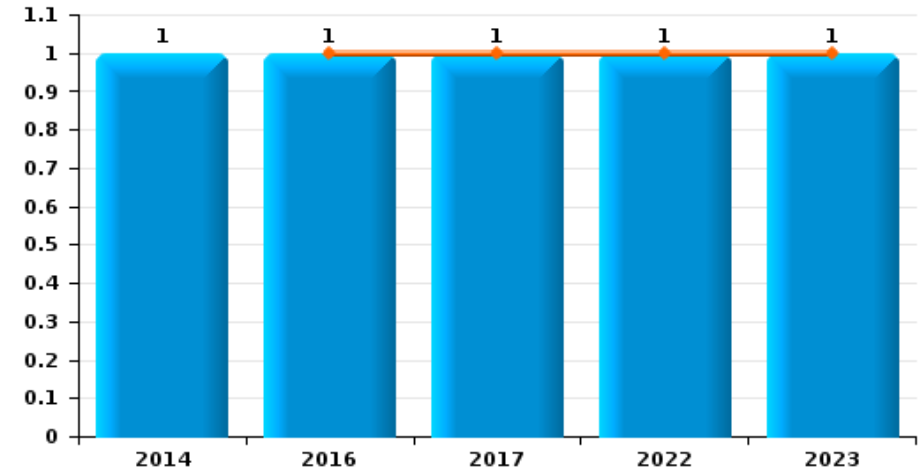
**Horebeke**

Année	<span style="color: blue;">■</span>
Trimestre 1	<span style="color: orange;">■</span>

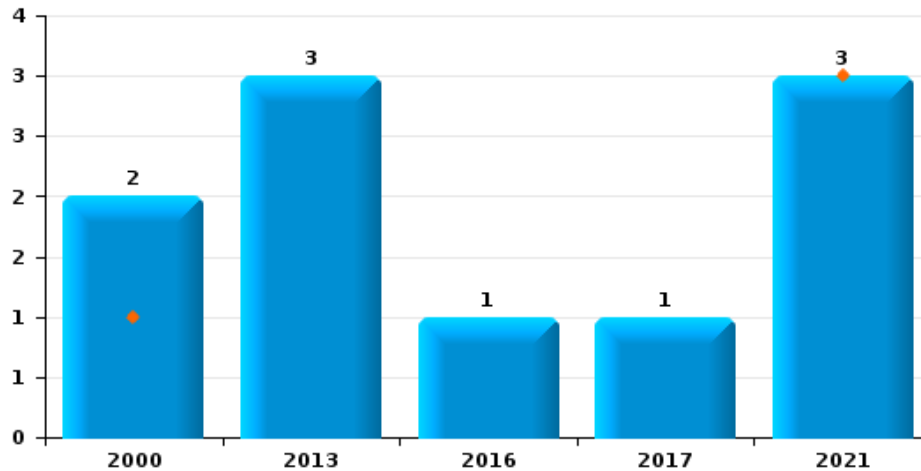
**Vol de vélomoteur**



**Vol de vélo**



**Vol dans ou sur un véhicule**

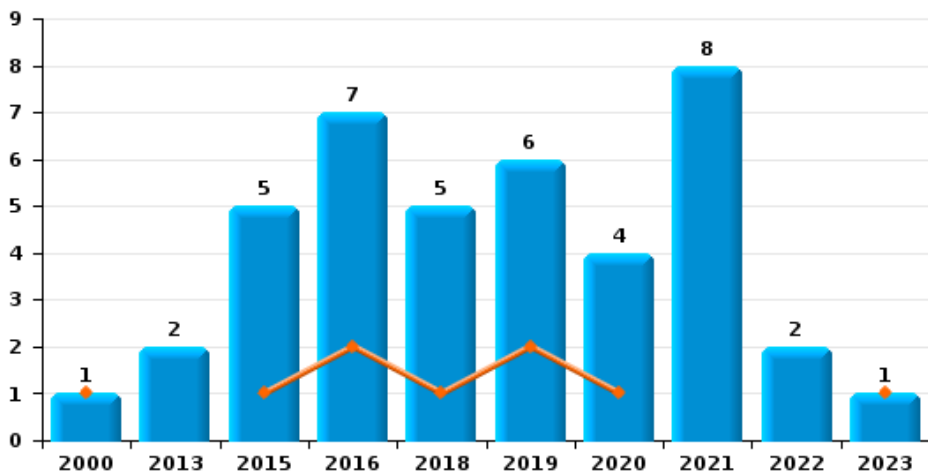




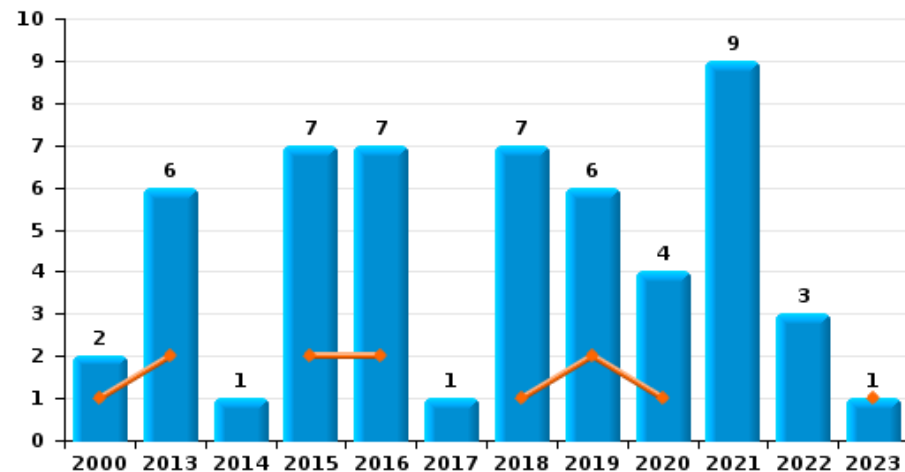
**Horebeke**

Année	<span style="color: blue;">■</span>
Trimestre 1	<span style="color: orange;">■</span>

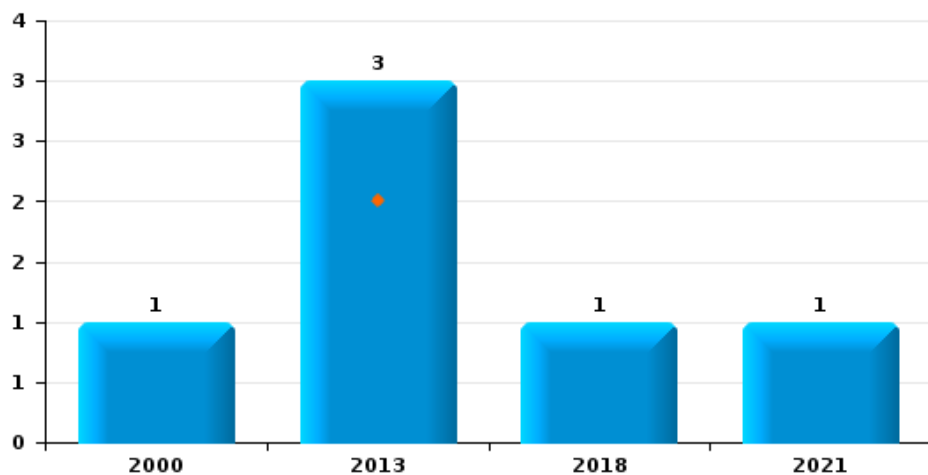
**Cambriolage dans habitation**



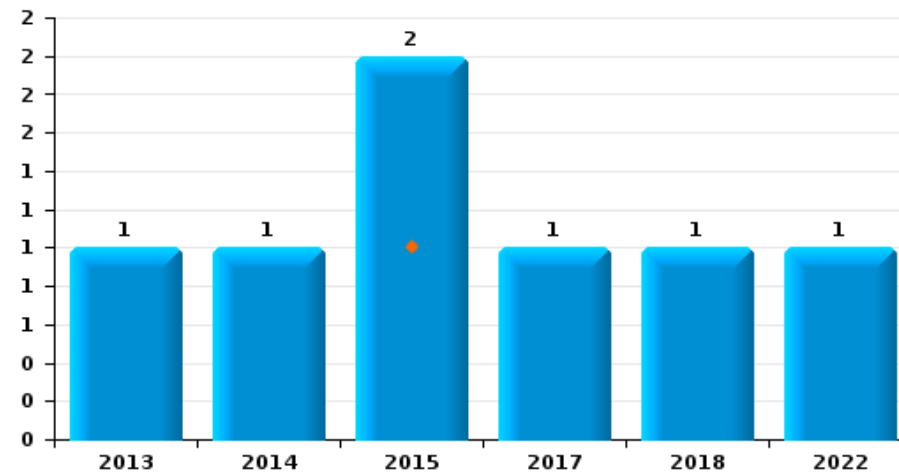
**Cambriolage dans bâtiment (total)**



**Cambriolage ds entreprise ou commerce**



**Cambriolage ds service public ou bâtiment administratif**



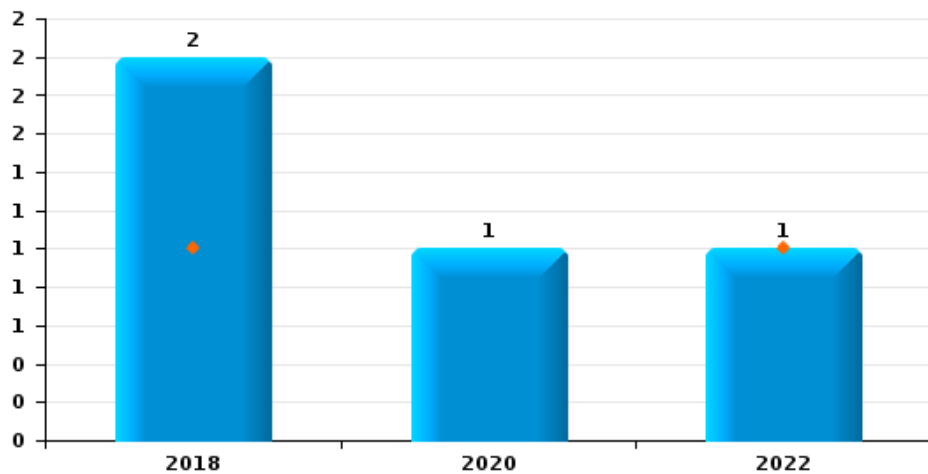




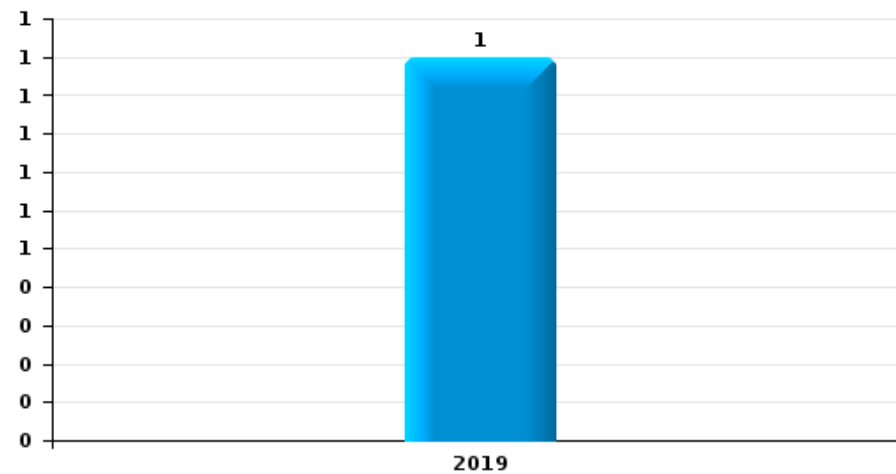
Horebeke

Année	■
Trimestre 1	■

Vol avec violence sans arme



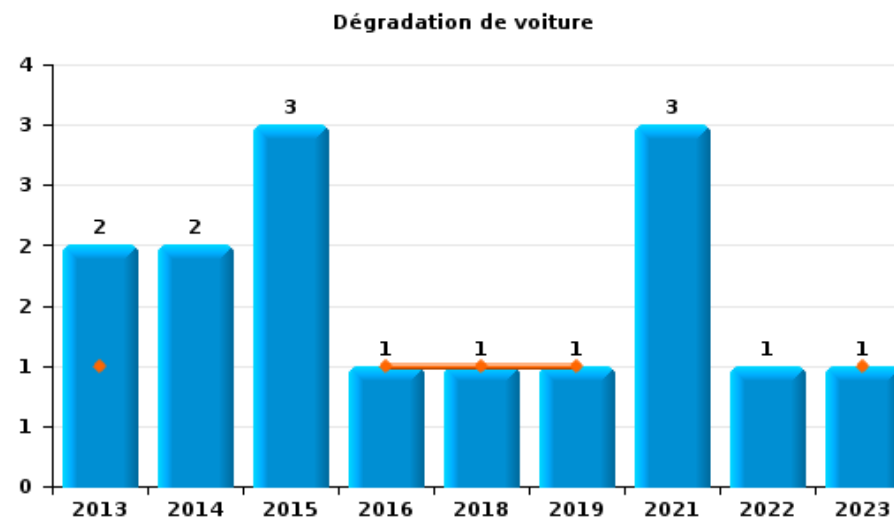
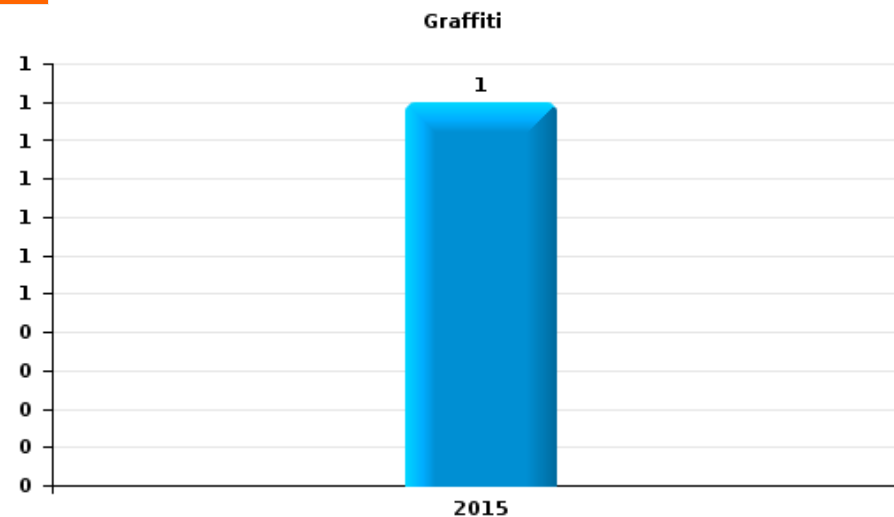
Vol à la tire





Horebeke

Année	<span style="color: blue;">■</span>
Trimestre 1	<span style="color: orange;">■</span>





**Horebeke**

**FC Vol moyen de transport**

		2000	2013	2014	2015	2016	2017	2018	2019	2020	2021	2022	2023
<b>Vol de voiture</b>	Trim 1	1							1				
	Trim 2			1									
	<b>Total</b>	<b>1</b>		<b>1</b>					<b>1</b>				
<b>Vol de moto</b>	Trim 3	1											
	<b>Total</b>	<b>1</b>											
<b>Vol dans les garages</b>	Trim 1								1				
	<b>Total</b>								<b>1</b>				
<b>Vol de vélomoteur</b>	Trim 3			1									
	<b>Total</b>			<b>1</b>									
<b>Vol de vélo</b>	Trim 1					1	1					1	1
	Trim 3												
	<b>Total</b>					<b>1</b>	<b>1</b>					<b>1</b>	<b>1</b>



FC Cambriolage

		2000	2013	2014	2015	2016	2017	2018	2019	2020	2021	2022	2023
Cambriolage dans habitation	Trim 1	1			1	2		1	2	1			1
	Trim 2				3				3	2	1	1	
	Trim 3		1		1	2		2				1	
	Trim 4		1			3		2	1	1	7		
<b>Total</b>		<b>1</b>	<b>2</b>		<b>5</b>	<b>7</b>		<b>5</b>	<b>6</b>	<b>4</b>	<b>8</b>	<b>2</b>	<b>1</b>
Cambriolage ds entreprise ou commerce	Trim 1		2										
	Trim 2		1										
	Trim 3							1					
	Trim 4	1									1		
<b>Total</b>		<b>1</b>	<b>3</b>					<b>1</b>			<b>1</b>		
Cambriolage ds service public ou bâtiment administ	Trim 1				1								
	Trim 2		1	1			1						
	Trim 3				1							1	
	Trim 4							1					
<b>Total</b>			<b>1</b>	<b>1</b>	<b>2</b>		<b>1</b>	<b>1</b>				<b>1</b>	
Cambriolage dans bâtiment (total)	Trim 1	1	2		2	2		1	2	1			1
	Trim 2		2	1	3		1		3	2	1	1	
	Trim 3		1		2	2		3				2	
	Trim 4	1	1			3		3	1	1	8		
<b>Total</b>		<b>2</b>	<b>6</b>	<b>1</b>	<b>7</b>	<b>7</b>	<b>1</b>	<b>7</b>	<b>6</b>	<b>4</b>	<b>9</b>	<b>3</b>	<b>1</b>



FC Vol autre

		2000	2013	2014	2015	2016	2017	2018	2019	2020	2021	2022	2023
Vol avec violence sans arme	Trim 1							1				1	
	Trim 2									1			
	Trim 3							1					
	<b>Total</b>							<b>2</b>		<b>1</b>		<b>1</b>	
Vol dans ou sur un véhicule	Trim 1	1									3		
	Trim 2		1			1	1						
	Trim 3	1	2										
	<b>Total</b>	<b>2</b>	<b>3</b>			<b>1</b>	<b>1</b>				<b>3</b>		
Vol d'armes et explosifs	Trim 2										1		
	Trim 3				1								
	<b>Total</b>				<b>1</b>						<b>1</b>		
Vol à la tire	Trim 3							1					
<b>Total</b>								<b>1</b>					
Vol par ruse	Trim 1											1	
<b>Total</b>												<b>1</b>	
Home-invasion	Trim 2									1			
<b>Total</b>										<b>1</b>			



Criminalité ICT

		2000	2013	2014	2015	2016	2017	2018	2019	2020	2021	2022	2023
Fraude de cartes de paiements	Trim 4										1		
	<b>Total</b>										<b>1</b>		
Phishing	Trim 1									1	2	1	1
	Trim 2									2	2	1	
	Trim 3										1	2	
	Trim 4									2		1	
	<b>Total</b>									<b>5</b>	<b>5</b>	<b>5</b>	<b>1</b>



FC Autre

		2000	2013	2014	2015	2016	2017	2018	2019	2020	2021	2022	2023
Violence contre les métiers d'intérêt général	Trim 1									1			
	Total									1			
Graffiti	Trim 2				1								
	Total				1								
Dégradation de voiture	Trim 1		1			1		1	1				1
	Trim 2				1							1	
	Trim 3		1	2	1						2		
	Trim 4				1						1		
	Total		2	2	3	1		1	1		3	1	1
Rixe au couteau	Trim 1											1	
	Total											1	



PH Violence intrafamiliale (VIF)

		2000	2013	2014	2015	2016	2017	2018	2019	2020	2021	2022	2023
VIF: physique, dans le couple	Trim 1		1							1		2	
	Trim 2		1										
	Trim 3			1									
	Trim 4				1								
<b>Total</b>			<b>2</b>	<b>1</b>	<b>1</b>					<b>1</b>		<b>2</b>	
VIF: physique, envers des descendants	Trim 4										1		
<b>Total</b>											<b>1</b>		
VIF: physique, envers d'autres membres	Trim 1	2										1	
	Trim 2						2						
	Trim 4		1										
<b>Total</b>		<b>2</b>	<b>1</b>				<b>2</b>					<b>1</b>	
VIF: psychique, dans le couple	Trim 1		1							1		1	
	Trim 2	1	1							1	1		
	Trim 3		1				1					2	
	Trim 4		2	1		1			1				
<b>Total</b>		<b>1</b>	<b>5</b>	<b>1</b>		<b>1</b>	<b>1</b>		<b>1</b>	<b>2</b>	<b>1</b>	<b>3</b>	
VIF: psychique, envers d'autres membres	Trim 4			1									
<b>Total</b>				<b>1</b>									
VIF: économique, envers d'autres membres	Trim 1	1											
<b>Total</b>		<b>1</b>											





PH Hormones et dopage

		2000	2013	2014	2015	2016	2017	2018	2019	2020	2021	2022	2023
Dopage humain	Trim 2			1									
	Total			1									



PH Drogues

		2000	2013	2014	2015	2016	2017	2018	2019	2020	2021	2022	2023
Vente de cocaïne	Trim 3									1			
	Total									1			
Vente de drogues synthétiques	Trim 2						1						
	Trim 3							3		1			
	Total						1	3		1			
Production de cannabis (culture)	Trim 1											1	
	Total											1	
Vente-traffic d héroïne	Trim 4								1				
	Total								1				



PH Violence dans l'espace public

		2000	2013	2014	2015	2016	2017	2018	2019	2020	2021	2022	2023
Violence physique (voie publique)	Trim 3					1						1	
	Trim 4	1											
	<b>Total</b>	<b>1</b>				<b>1</b>						<b>1</b>	
Violence physique (endroit accessible au public)	Trim 3		1										
	<b>Total</b>		<b>1</b>										
Violence psychique (voie publique)	Trim 3					1							
	Trim 4			1									
	<b>Total</b>			<b>1</b>	<b>1</b>								
Violence psychique (autre endroit public)	Trim 2					1							
	<b>Total</b>					<b>1</b>							
Violence psychique (endroit accessible au public)	Trim 1						1						
	Trim 3	1											
	<b>Total</b>	<b>1</b>					<b>1</b>						



PH Autre

		2000	2013	2014	2015	2016	2017	2018	2019	2020	2021	2022	2023
Cyberharcèlement	Trim 1			1									
	Trim 2			1									
	Trim 3											2	
	Trim 4									2			
<b>Total</b>				<b>2</b>						<b>2</b>		<b>2</b>	
Fraude à l'identité	Trim 1										1	1	
	Trim 2			1						1			
	Trim 3					1							
	Trim 4				1		2			1			
<b>Total</b>				<b>1</b>	<b>1</b>	<b>1</b>	<b>2</b>			<b>2</b>	<b>1</b>	<b>1</b>	



**Horebeke**

**2022**

**FC Vol moyen de transport**

	Mar	Total
Vol de vélo	1	1

**FC Cambriolage**

	Juin	Juil	Août	Total
Cambriolage dans habitation	1		1	2
Cambriolage ds service public ou bâtiment administ		1		1
Cambriolage dans bâtiment (total)	1	1	1	3

**FC Vol autre**

	Jan	Total
Vol avec violence sans arme	1	1
Vol par ruse	1	1

**Criminalité ICT**

	Jan	Avr	Sep	Nov	Total
Phishing	1	1	2	1	5

**FC Autre**

	Fév	Avr	Total
Dégradation de voiture		1	1
Rixe au couteau	1		1



### PH Violence intrafamiliale (VIF)

	Jan	Fév	Mar	Juil	Août	Total
VIF: physique, dans le couple	1	1				2
VIF: physique, envers d'autres membres			1			1
VIF: psychique, dans le couple		1		1	1	3

### PH Drogues

	Fév	Total
Production de cannabis (culture)	1	1

### PH Violence dans l'espace public

	Juil	Total
Violence physique (voie publique)	1	1

### PH Autre

	Fév	Août	Total
Cyberharcèlement		2	2
Fraude à l'identité	1		1



**2023**

**FC Vol moyen de transport**

	Fév	Total
Vol de vélo	1	1

**FC Cambriolage**

	Mar	Total
Cambriolage dans habitation	1	1
Cambriolage dans bâtiment (total)	1	1

**Criminalité ICT**

	Jan	Total
Phishing	1	1

**FC Autre**

	Jan	Total
Dégradation de voiture	1	1

# ***STATISTIQUES POLICIERES DE CRIMINALITE***

---

***LIEU DE PERPETRATION: COMMUNE***

**Horebeke**

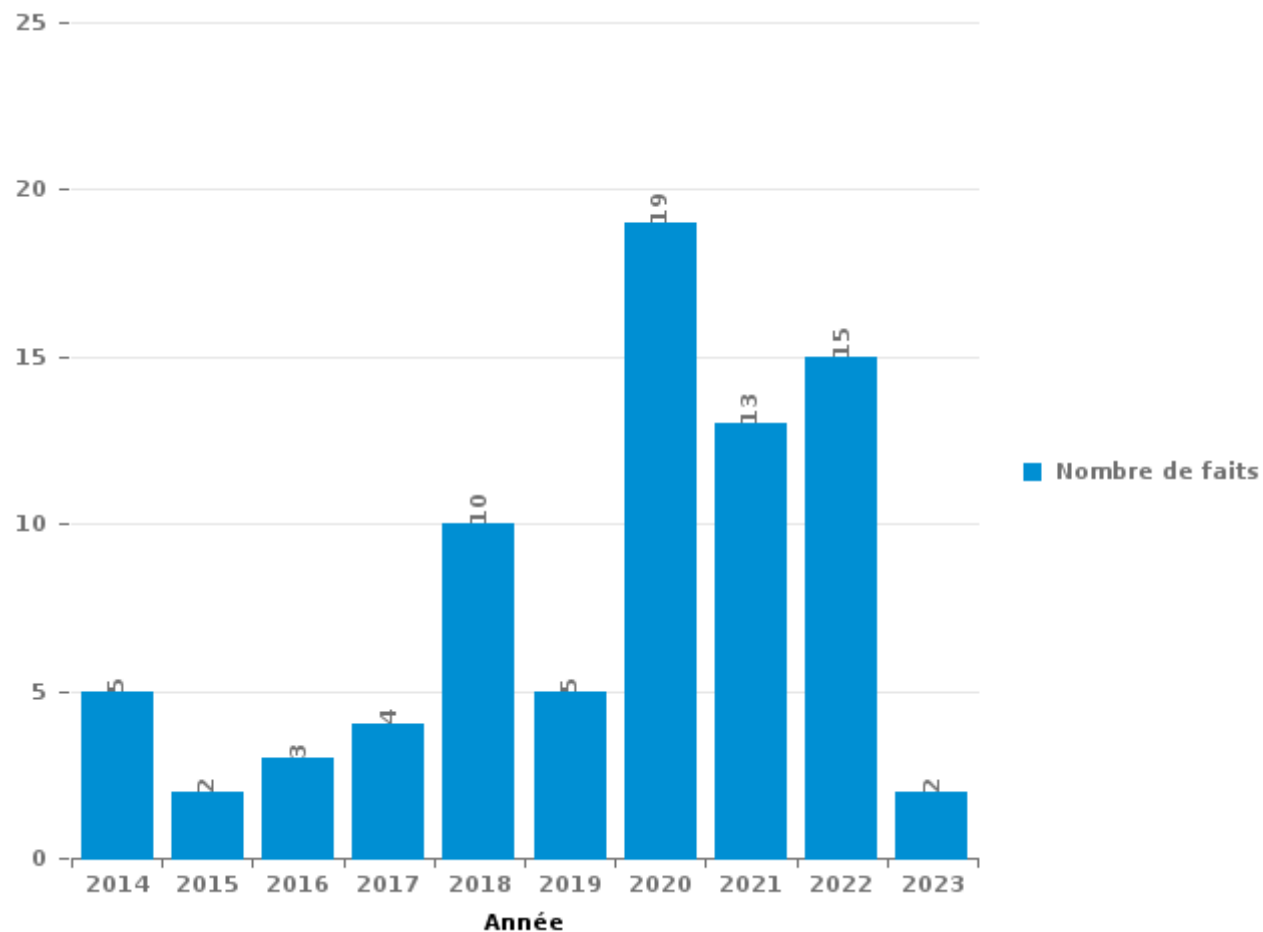
***PARTIE III : ICT***





**Horebeke**

Nombre total de délits avec un élément ICT/online, depuis 2013





Criminalité ICT/online au sens strict

Infractions (exhaustif)

	2014	2015	2017	2018	2019	2020	2021	2022	2023
Criminalité informatique: Faux en informatique:						2	5	4	
Criminalité informatique: Fraude informatique:	1	1		1	2	6	7	6	1
Criminalité informatique: Hacking:			2			1		1	
<b>Total:</b>	<b>1</b>	<b>1</b>	<b>2</b>	<b>1</b>	<b>2</b>	<b>9</b>	<b>12</b>	<b>11</b>	<b>1</b>

Figures criminelles (à considérer spécifiquement – ne pas additionner avec d'autres éléments – risque de double comptage!)

	2020	2021	2022	2023
Fraude de cartes de paiements		1		
Phishing	5	5	5	1



## Criminalité ICT/online au sens large

Infractions (uniquement si code-fait existe)

	2014	2015	2016	2017	2018	2019	2020	2021	2022	2023
Fraude: Escroquerie: Fraude par internet	2	1	3	2	7	4	11	8	8	1
<b>Total:</b>	<b>2</b>	<b>1</b>	<b>3</b>	<b>2</b>	<b>7</b>	<b>4</b>	<b>11</b>	<b>8</b>	<b>8</b>	<b>1</b>

Figures criminelles (à considérer spécifiquement – ne pas additionner avec d'autres éléments – risque de double comptage!)

	2014	2020	2022
Cyberharcèlement	2	2	2

# ***STATISTIQUES POLICIERES DE CRIMINALITE***

---

***LIEU DE PERPETRATION: COMMUNE***

**Horebeke**

***PARTIE IV : DESTINATION LIEU***



**Horebeke**

**Vol et extorsion**

	2000	2013	2014	2015	2016	2017	2018	2019	2020	2021	2022	2023
Habitation: maison	1	3		5	6	2	10	6	4	8	2	1
Habitation: dépendances	1		3	1		1	6	1		2	2	
Habitation: non précisée		3	1	2	2			1	2	1	3	
Voie publique	1	3	2	1		1	1				2	
Habitation: allée			1		2			1		2		
Maison de repos		3	1						1			
Inconnue	1										2	
Magasin	1	1								1		
Parking	2					1						
Edifice religieux / lieu du culte						1					1	
Horeca		1					1					
Arrêt de bus / tram												1
Autre						1						
Cimetière							1					
Culture et loisirs				1								
Habitation: appartement					1							
Institution d'enseignement							1					
Médecin / dentiste / pharmacien		1										
Service public				1								
Terrain				1								
<b>Total</b>	<b>7</b>	<b>15</b>	<b>8</b>	<b>12</b>	<b>11</b>	<b>7</b>	<b>20</b>	<b>9</b>	<b>7</b>	<b>14</b>	<b>12</b>	<b>2</b>

FPF/DGR/DRI/BIPOL - Statistiques policières de criminalité (date de clôture: 22/09/2023)

Les données pour les années 2001 jusqu'à 2012 ne sont plus publiées mais restent disponibles sur demande auprès du service BIPOL.

Les données pour 2023 ne concernent que le 1er trimestre.



Horebeke

Dégradation de la propriété

	2000	2013	2014	2015	2016	2017	2018	2019	2020	2021	2022	2023
Habitation: résidence principale	4		2	3			1	1		2	1	
Terrain		1	1	5			1			1		
Voie publique	2	2			1		1				1	1
Habitation: non précisée	2	2	1		1							
Habitation: jardin				1	1		1	1		1		
Habitation: dépendances	1	1			1		1					
Habitation: allée	1									2		
Arrêt de bus / tram				1	1							
Stade			1	1								
Autre						1						
Cimetière				1								
Entreprise											1	
Parking			1									
<b>Total</b>	<b>10</b>	<b>6</b>	<b>6</b>	<b>12</b>	<b>5</b>	<b>1</b>	<b>5</b>	<b>2</b>		<b>6</b>	<b>3</b>	<b>1</b>

FPF/DGR/DRI/BIPOL - Statistiques policières de criminalité (date de clôture: 22/09/2023)

Les données pour les années 2001 jusqu'à 2012 ne sont plus publiées mais restent disponibles sur demande auprès du service BIPOL.

Les données pour 2023 ne concernent que le 1er trimestre.



**Horebeke**

**Infractions contre l'intégrité physique**

	2000	2013	2014	2015	2016	2017	2018	2019	2020	2021	2022	2023
Habitation	4	3	2	1		3	1		1	1	4	
Voie publique	1			1	1						1	
Entreprise								1				
Habitation: allée										1		
Horeca		1										
Inconnue					1							
Maison de repos											1	
Parking										1		
<b>Total</b>	<b>5</b>	<b>4</b>	<b>2</b>	<b>2</b>	<b>2</b>	<b>3</b>	<b>1</b>	<b>1</b>	<b>1</b>	<b>3</b>	<b>6</b>	

FPF/DGR/DRI/BIPOL - Statistiques policières de criminalité (date de clôture: 22/09/2023)

Les données pour les années 2001 jusqu'à 2012 ne sont plus publiées mais restent disponibles sur demande auprès du service BIPOL.

Les données pour 2023 ne concernent que le 1er trimestre.





# ***STATISTIQUES POLICIERES DE CRIMINALITE***

---

***LIEU DE PERPETRATION: COMMUNE***

**Horebeke**

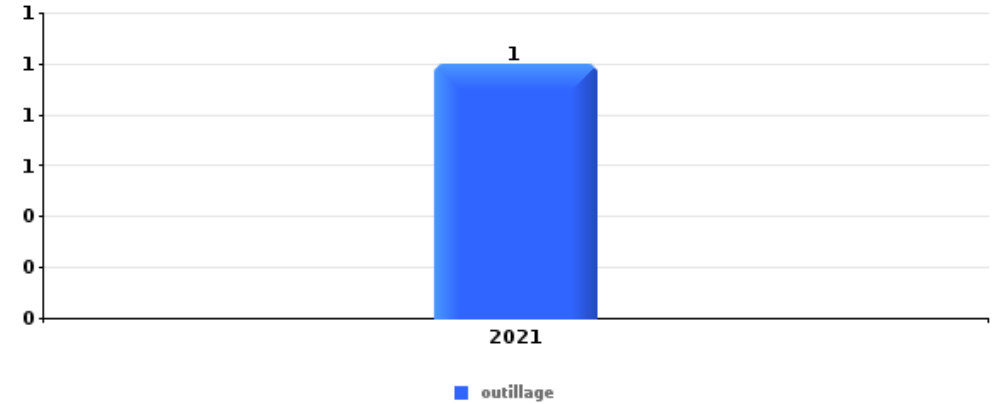
***PARTIE V : OBJETS ET MOYENS DE TRANSPORT***



Horebeke

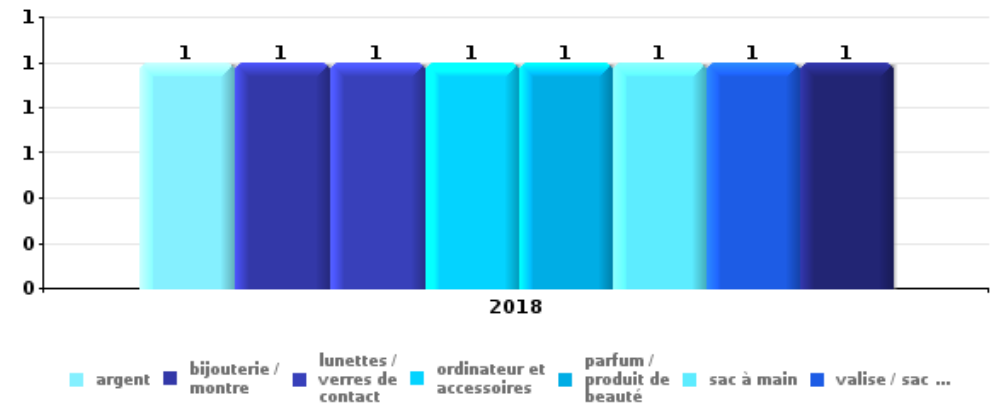
Vol dans ou sur un véhicule

Top 5 Objets volés (sbd nombre de faits)		2018	2019	2020	2021	2022	2023
1	outillage				1		



Cambriolage ds entreprise ou commerce

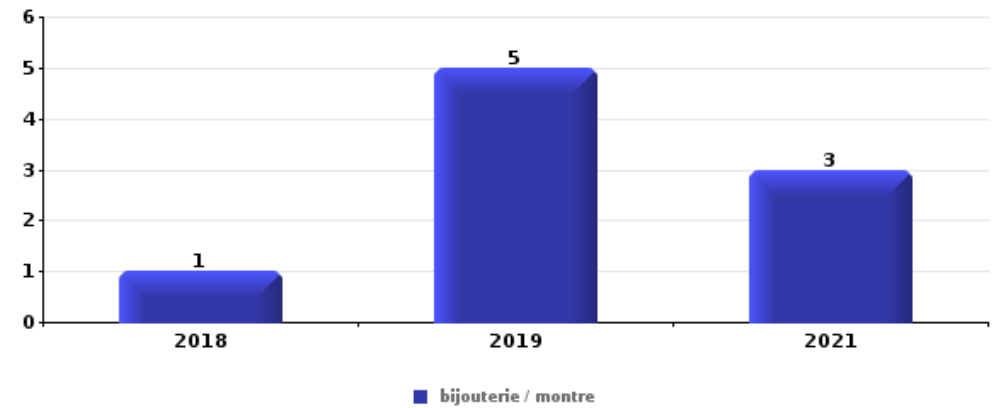
Top 5 Objets volés (sbd nombre de faits)		2018	2019	2020	2021	2022	2023
1	argent	1					
1	bijouterie / montre	1					
1	lunettes / verres de contact	1					
1	ordinateur et accessoires	1					
1	parfum / produit de beauté	1					
1	sac à main	1					
1	valise / sac	1					
1	vêtement	1					





**Cambriolage dans habitation**

Top 5 Objets volés (sbd nombre de faits)		2018	2019	2020	2021	2022	2023
1	bijouterie / montre	1	5		3		
2	argent	1	2		1		
3	multimédia			1	1		
3	ordinateur et accessoires	1	1				
5	alimentation		1				
5	arme: autre arme				1		
5	autre document officiel				1		
5	matériaux de construction / de chantier					1	
5	meuble				1		
5	outillage					1	
5	parfum / produit de beauté				1		
5	portefeuille		1				
5	vêtement				1		



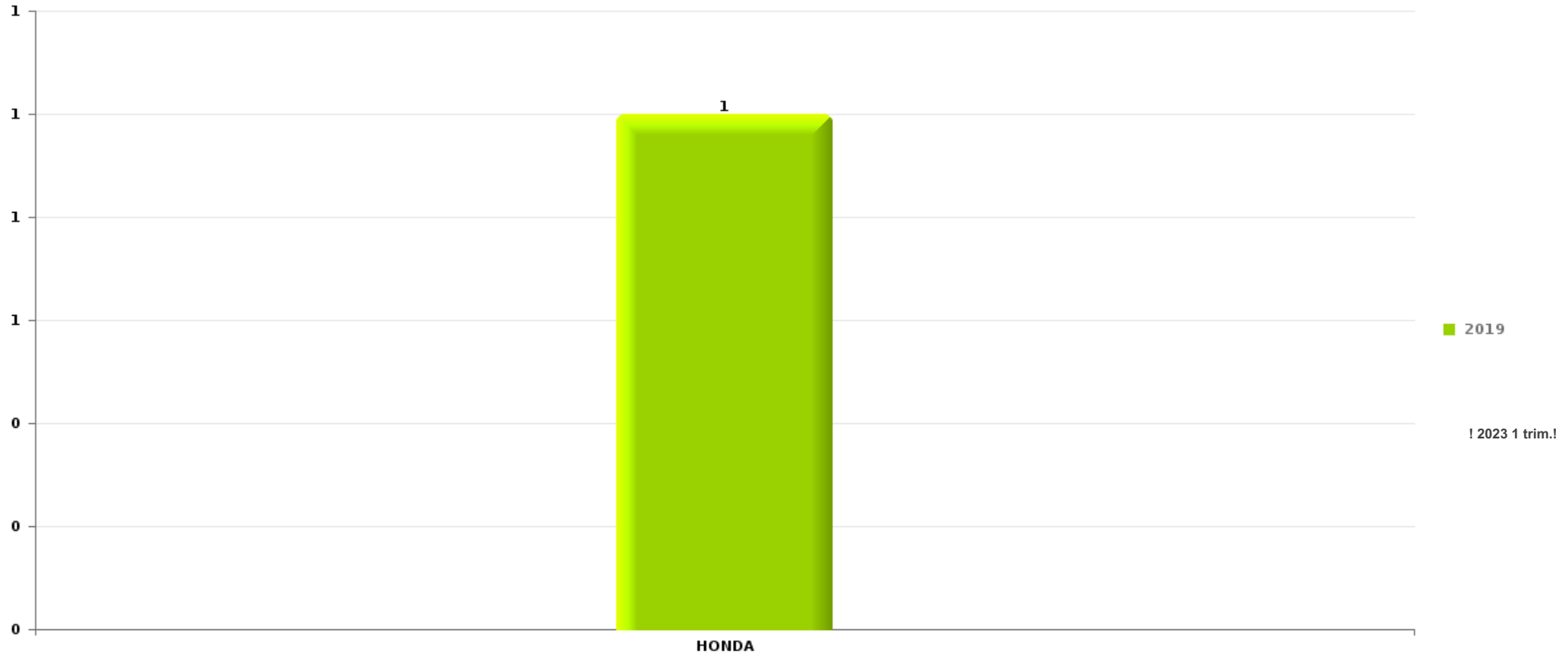
*Remarque: en ce qui concerne les objets, aucun total n'est reproduit étant donné que plusieurs objets peuvent avoir été volés lors d'un même fait.*



Horebeke

Vol de voiture

Nombre de voitures volées par marque (Top 5)



# ***STATISTIQUES POLICIERES DE CRIMINALITE***

---

***LIEU DE PERPETRATION: COMMUNE***

**Horebeke**

***PARTIE VI : SUSPECTS***

**Partie 1: Niveau FAITS (comptage du nombre de faits pour lesquels un certain type de suspect est impliqué)****1.1. Nombre d'infractions selon le sexe des suspects identifiés (par catégorie principale)**

Étant donné que, tant un suspect identifié masculin qu'un suspect identifié féminin peuvent être impliqués lors d'un même fait, il est possible que la somme des colonnes «Hommes» et «Femmes» soit supérieure à la valeur de la colonne «Total...» (voir également la note méthodologique)

**Horebeke****2023**

Catégorie principale / Sexe	Nombre total de faits avec au moins 1 suspect	Hommes	%
<b>Fraude</b>	2	2	100,0%
<b>Total</b>	2	2	100,0%



## 1.2. Nombre d'infractions selon le sexe des suspects identifiés (par figure criminelle)

Étant donné que, tant un suspect identifié masculin qu'un suspect identifié féminin peuvent être impliqués lors d'un même fait, il est possible que la somme des colonnes «Hommes» et «Femmes» soit supérieure à la valeur de la colonne «Total...»  
(voir également la note méthodologique)

Horebeke

2023

Figure criminelle / Sexe	Nombre total de faits avec au moins 1 suspect identifié		%
Total	PA	PA	PA



### 1.3. Nombre d'infractions selon l'âge des suspects identifiés (par catégorie principale)

Étant donné que, tant un suspect identifié mineur qu'un suspect identifié majeur peuvent être impliqués lors d'un même fait, il est possible que la somme des colonnes «Mineur» et «Majeur» soit supérieure à la valeur de la colonne «Total...»  
(voir également la note méthodologique)

#### Horebeke

#### 2023

Catégorie principale / Âge	Nombre total de faits avec au moins 1 suspect identifié	Majeur	%
Fraude	2	2	100,0%
Total	2	2	100,0%





### 1.4. Nombre d'infractions selon l'âge des suspects identifiés (par figure criminelle)

Étant donné que, tant un suspect identifié mineur qu'un suspect identifié majeur peuvent être impliqués lors d'un même fait, il est possible que la somme des colonnes «Mineur» et «Majeur» soit supérieure à la valeur de la colonne «Total...»  
(voir également la note méthodologique)

#### Horebeke

#### 2023

Figure criminelle / Âge	Nombre total de faits avec au moins 1 suspect identifié		%
<b>Total</b>	<b>PA</b>	<b>PA</b>	<b>PA</b>



## Partie 2: Niveau SUSPECTS-FAIT (comptage du nombre de combinaisons suspect-fait)

### 2.1. Nombre de suspects-fait selon le sexe des suspects identifiés (TOP 5 des catégories principales)

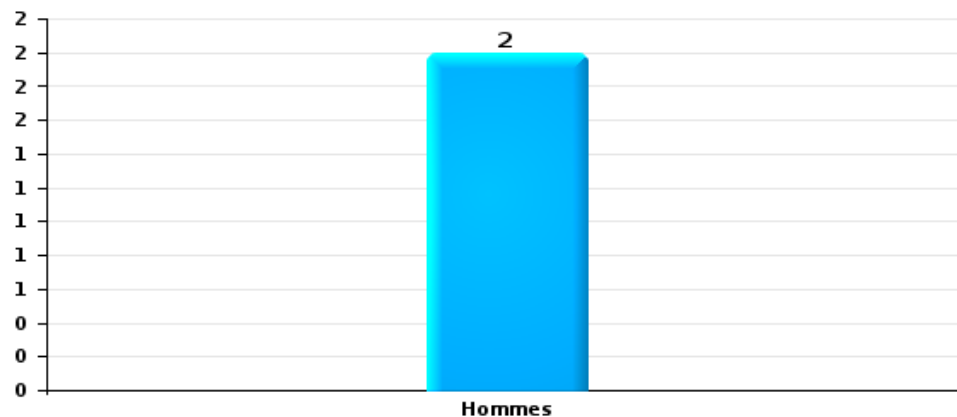
Lorsqu'un même suspect a commis plusieurs faits durant la période considérée, il est aussi comptabilisé plusieurs fois (voir également la note méthodologique)

#### Horebeke

2023

#### Fraude

Nombre de suspects-fait selon le sexe





## **2.2. Nombre de suspects-fait selon le sexe des suspects identifiés (TOP 5 des figures criminelles)**

---

Lorsqu'un même suspect a commis plusieurs faits durant la période considérée, il est aussi comptabilisé plusieurs fois  
(voir également la note méthodologique)

### **Horebeke**

**2023**

---

---



### 2.3. Nombre de suspects-fait selon l'âge des suspects identifiés (TOP 5 des catégories principales)

1) Lorsqu'un même suspect a commis plusieurs faits durant la période considérée, il est aussi comptabilisé plusieurs fois, qu'il ait le même âge ou non – 2) Les suspects au-dessous de 14 ans et à partir de 90 ans ne sont pas repris dans le tableau (voir également la note méthodologique)

Horebeke

2023

Fraude

Nombre de suspects-fait par âge (chronologique)





## **2.4. Nombre de suspects-fait selon l'âge des suspects identifiés (TOP 5 des figures criminelles)**

---

1) Lorsqu'un même suspect a commis plusieurs faits durant la période considérée, il est aussi comptabilisé plusieurs fois, qu'il ait le même âge ou non – 2) Les suspects au-dessous de 14 ans et à partir de 90 ans ne sont pas repris dans le tableau (voir également la note méthodologique)

### **Horebeke**

**2023**

---

# ***STATISTIQUES POLICIERES DE CRIMINALITE***

---

***LIEU DE PERPETRATION: COMMUNE***

**Horebeke**

***ANNEXE I: DETAIL PAR CATEGORIE DE DELIT  
CODE PENAL***

**Horebeke**

**Infraction Code pénal**

**Infr. contre l'intégrité physique**

			2000	2013	2014	2015	2016	2017	2018	2019	2020	2021	2022	2023
<b>Meurtre</b>	<b>Autres</b>	<b>Tent.</b>											1	
		<b>Sous-total</b>											1	
<b>Coups et/ou blessures vol. en sphère familiale</b>	<b>Entre partenaires ou ex-partenaires</b>	<b>Acc.</b>		2	1	1					1		1	
	<b>Lors d'un différend familial en général</b>	<b>Acc.</b>	2											
	<b>Par les parents envers un mineur</b>	<b>Acc.</b>										1		
	<b>Envers les parents</b>	<b>Acc.</b>						1						
	<b>Envers d'autres ascendants directs ou collatéraux</b>	<b>Acc.</b>		1				1					1	
		<b>Sous-total</b>	2	3	1	1		2			1	1	2	
<b>Coups et/ou blessures vol. hors sphère familiale</b>	<b>Bagarres (=coups réciproques)</b>	<b>Acc.</b>					1							
	<b>Envers un mineur par une pers. ayant autorité</b>	<b>Acc.</b>						1						
	<b>Non spécifié</b>	<b>Acc.</b>	3	1	1					1			1	
		<b>Sous-total</b>	3	1	1		1	1		1			1	
<b>Autres infr. volontaires. c/ l'intégrité phys.</b>	<b>Voies de faits et violences légères</b>	<b>Acc.</b>				1			1					
		<b>Sous-total</b>				1			1					
<b>Infr. involontaires contre l'intégrité physique</b>	<b>Homicides involontaires</b>	<b>Acc.</b>					1							
	<b>Coups et/ou blessures involontaires</b>	<b>Acc.</b>										1		
	<b>Morsure de chien</b>	<b>Acc.</b>										1	2	
		<b>Sous-total</b>				1					2	2		
		<b>Total</b>	5	4	2	2	2	3	1	1	1	3	6	

**Infr. contre la liberté individuelle**

		2000	2013	2014	2015	2016	2017	2018	2019	2020	2021	2022	2023
Détention par un particulier	Acc.						1						
	Sous-total						1						
	Total						1						



## Infr. contre les mœurs

			2000	2013	2014	2015	2016	2017	2018	2019	2020	2021	2022	2023
Viol n'ayant pas causé la mort	Victime 10a - 14a	Acc.						1						
	Victime majeure	Acc.	1											
		Sous-total	1					1						
Viol n'ayant pas causé la mort (nvCPS)	Victime majeure	Acc.											1	
		Sous-total											1	
Pornographie infantine	Détention	Acc.									1			
	Distribution	Acc.			1					1				
		Sous-total			1					1	1			
Outrage public aux bonnes mœurs	Actions (exhibitionnisme, etc.)	Acc.		1										
		Sous-total		1										
		Total	1	1	1			1		1	1		1	

## Infr. contre autres valeurs morales et sentiments

		2000	2013	2014	2015	2016	2017	2018	2019	2020	2021	2022	2023
Harcèlement	Acc.		1	1		1	1	2		2	1	6	3
	Sous-total		1	1		1	1	2		2	1	6	3
Atteinte à l'honneur	Calomnie et diffamation	Acc.					1						1
	Imputation calomnieuse	Acc.			1								
	Injures (Délit)	Acc.			1	1							
	Sous-total	1			2	1	1						1
Vie privée	Violation de domicile par un particulier	Acc.											
	Sous-total	1											
	Total	2	1	1	2	2	2	2		2	1	6	4

## Vol et extorsion

			2000	2013	2014	2015	2016	2017	2018	2019	2020	2021	2022	2023
Vol avec circ. aggr.	Avec violence	Tent.									1			
	Sans violence	Acc.	1	3	2	7	6	1	7	7	1	6	4	
		Tent.	2	5		3	2	1	5	1	2	8	1	1
		Sous-total	3	8	2	10	8	2	12	8	4	14	5	1
Vol sans circ. aggr.	Sans violence, Vol à la tire	Acc.								1				
	Sans violence, Vol d'usage	Acc.											1	
	Sans violence, Vol domestique	Acc.				1	1	1			1			
	Sans violence	Acc.	3	6	5	2	2	3	5		2		5	1
		Tent.		1	1			1						
		Sous-total	3	7	6	2	3	5	6	1	3		6	1
Vol non spécifié		Acc.	1											
		Sous-total	1											
Extorsion		Tent.							2				1	
		Sous-total							2				1	
		Total	7	15	8	12	11	7	20	9	7	14	12	2

## Fraude

		2000	2013	2014	2015	2016	2017	2018	2019	2020	2021	2022	2023
Blanchiment d'argent	Acc.				1								
	Sous-total				1								
Grivèlerie	Logements	Acc.										1	
	Sous-total											1	
Détournement et destruction frauduleuse	Cel frauduleux	Acc.						1					
	Non spécifié	Acc.											
	Sous-total							1					
Escroquerie	Fraude par internet	Acc.		2	1	2	2	5	4	8	8	8	1
		Tent.				1		2		3			
	Escroquerie sans internet	Acc.					1						1
	Sous-total			2	1	3	3	7	4	11	8	8	2
Tromperie	Marchandises vendues / travail fourni	Acc.										1	
	Sous-total											1	
Abus de confiance et infr. apparentées	Abus de confiance	Acc.				2				1			
	Abus des faiblesses	Acc.			1								
	Sous-total				1	2				1			
Infr. liées à l'insolvabilité	Par le débiteur	Acc.					1						
	Non spécifié	Acc.										1	
	Sous-total						1					1	
Chèques sans provision		Acc.											
	Sous-total												
		Total	11	2	3	5	4	8	4	12	8	11	2

## Dégradation de la propriété

		2000	2013	2014	2015	2016	2017	2018	2019	2020	2021	2022	2023
Incendie involontaire	Acc.	5	2	2		1		2				1	
	Sous-total	5	2	2		1		2				1	
Destruction, dénaturaton, dégradation	Non spécifié	1											
	Sous-total	1											
Vandalisme	Sur véhicules	1	2	2	3	1		1	1		3	1	1
	Sur autres biens mobiliers	2		1	1	2							
	Graffitis				1								
	Autres détériorations sur biens immobiliers	1	2	1	5	1	1	1			2	1	
	Dégradation de clôture				2			1	1			1	
	Sous-total	4	4	4	12	4	1	3	2		6	2	1
	Total	10	6	6	12	5	1	5	2		6	3	1

**Infr. contre la sécurité publique**

			2000	2013	2014	2015	2016	2017	2018	2019	2020	2021	2022	2023
Menaces	Verbales	Acc.	4		1	1				2				
	Ecrites	Acc.			2			1		1				
	Par gestes, emblèmes	Acc.	1	1					1			3	1	
Sous-total			5	1	3	1		1	1	3		3	1	
Total			5	1	3	1		1	1	3		3	1	

FPF/DGR/DR/BIPOL - Statistiques policières de criminalité (date de clôture: 22/09/2023)  
 Les données pour les années 2001 jusqu'à 2012 ne sont plus publiées mais restent disponibles sur demande auprès du service BIPOL.  
 Les données pour 2023 ne concernent que le 1er trimestre.

**Infr. contre l'autorité publique**

			2000	2013	2014	2015	2016	2017	2018	2019	2020	2021	2022	2023
<b>Rébellion</b>	<b>Rébellion armée</b>	<b>Acc.</b>											1	
		<b>Sous-total</b>											1	
		<b>Total</b>											1	

## Infr. contre la foi publique

			2000	2013	2014	2015	2016	2017	2018	2019	2020	2021	2022	2023
Faux en écritures	Faux en écritures	Acc.	1		1	2		2						
	Usage de faux en écrit. et écrit. falsifiées	Acc.			2							1		
		Sous-total	1		1	4		2				1		
Usurpation	De fonctions	Acc.									1			
	De nom	Acc.						2			2		1	
		Sous-total						2			3		1	
Contrefaçon / falsification	Falsification	Acc.							1			1		
		Sous-total							1			1		
Faux en justice	Fausse déclaration	Acc.						1						
	Faux serment	Acc.			1									
		Sous-total			1			1						
		Total	1		2	4		5	1		3	2	1	





Horebeke

Infraction Code pénal

Infr. contre la famille

		2000	2013	2014	2015	2016	2017	2018	2019	2020	2021	2022	2023
<b>Abandon de famille</b>	Acc.	1											
	Sous-total	1											
<b>Refus du droit aux relations personnelles</b>	Acc.	1	4	1		1	1		1	2	1		
	Sous-total	1	4	1		1	1		1	2	1		
	Total	2	4	1		1	1		1	2	1		

Criminalité informatique

		2000	2013	2014	2015	2016	2017	2018	2019	2020	2021	2022	2023
<b>Hacking</b>	Acc.						2			1		1	
	Sous-total						2			1		1	
<b>Faux en informatique</b>	Acc.									2	5	4	
	Sous-total									2	5	4	
<b>Fraude informatique</b>	Acc.			1	1			1	2	5	7	5	1
	Tent.									1		1	
	Sous-total			1	1			1	2	6	7	6	1
	Total			1	1		2	1	2	9	12	11	1

Exercice illégal de l'autorité publique

		2000	2013	2014	2015	2016	2017	2018	2019	2020	2021	2022	2023
<b>Prise d'intérêt</b>	Acc.							1					
	Sous-total							1					
	Total							1					



Traite des êtres humains

		2000	2013	2014	2015	2016	2017	2018	2019	2020	2021	2022	2023
<b>Exploitation de la mendicité</b>	Acc.		1										
	Sous-total		1										
	Total		1										

Contravention Code pénal

		2000	2013	2014	2015	2016	2017	2018	2019	2020	2021	2022	2023
<b>Injures (Contravention)</b>	Acc.	1											
	Sous-total	1											
<b>Destruction d'animaux (Contravention)</b>	Acc.	1											
	Sous-total	1											
<b>Autres contraventions CP</b>	Acc.	1					1						
	Sous-total	1					1						
	Total	3					1						

# ***STATISTIQUES POLICIERES DE CRIMINALITE***

---

*LIEU DE PERPETRATION: COMMUNE*

**Horebeke**

***ANNEXE II: DETAIL PAR CATEGORIE DE DELIT  
LOIS SPECIALES***



Horebeke

Infraction Lois spéciales

Drogues

			2000	2013	2014	2015	2016	2017	2018	2019	2020	2021	2022	2023
Détention		Acc.						1	4	1	2	1	1	
		Sous-total						1	4	1	2	1	1	
Usage	Incitation à l'usage	Acc.									1			
		Sous-total									1			
Fabrication		Acc.											1	
		Sous-total											1	
Commerce		Acc.						1	3	1	1		1	
		Sous-total						1	3	1	1		1	
		Total						2	7	2	4	1	3	

Législation sur les étrangers

			2000	2013	2014	2015	2016	2017	2018	2019	2020	2021	2022	2023
Transmigration illégale	Séjour	Acc.		1			1							
		Sous-total		1			1							
		Total		1			1							



**Environnement**

			2000	2013	2014	2015	2016	2017	2018	2019	2020	2021	2022	2023
<b>Déchets</b>	Déchets par particulier	Acc.			1	1	1	3			1	1	1	
	Déchets par personne indéterminée	Acc.	3											
	Non spécifié	Acc.	1											
		<b>Sous-total</b>	<b>4</b>		<b>1</b>	<b>1</b>	<b>1</b>	<b>3</b>				<b>1</b>	<b>1</b>	<b>1</b>
<b>Autres que déchets</b>	Urbanisme	Acc.	2			2	1	1			1	1		
	Permis d'environnement	Acc.								1				
	Bruit	Acc.	1											
	Pollution de l'eau	Acc.	1											
	Pollution de l'air	Acc.										1		
	Pollution du sol	Acc.				1								
	Autres nuisances en matière d'environnement	Acc.					1							
		<b>Sous-total</b>	<b>4</b>			<b>3</b>	<b>1</b>	<b>2</b>			<b>1</b>	<b>1</b>	<b>2</b>	
<b>Biodiversité / Faune et flore</b>	Bien-être animal	Acc.	2				1			1			1	1
	Destruction d'animaux	Acc.		1										
		<b>Sous-total</b>	<b>2</b>	<b>1</b>			<b>1</b>			<b>1</b>			<b>1</b>	<b>1</b>
<b>Non spécifié</b>														
	<b>Acc.</b>	<b>1</b>												
	<b>Sous-total</b>	<b>1</b>												
	<b>Total</b>	<b>11</b>		<b>1</b>	<b>1</b>	<b>4</b>	<b>3</b>	<b>5</b>		<b>2</b>	<b>2</b>	<b>3</b>	<b>2</b>	<b>1</b>

**Armes et explosifs**

			2000	2013	2014	2015	2016	2017	2018	2019	2020	2021	2022	2023
<b>Détention illégale</b>	Arme à feu	Acc.		1	2	6	2	5	15	1	2		1	
	Arme blanche ou non à feu	Acc.							1	1			1	
		<b>Sous-total</b>		<b>1</b>	<b>2</b>	<b>6</b>	<b>2</b>	<b>5</b>	<b>16</b>	<b>2</b>	<b>2</b>		<b>2</b>	
<b>Port / transport illégal</b>	Arme blanche ou non à feu	Acc.			1									
		<b>Sous-total</b>			<b>1</b>									
<b>Autre</b>	Défaut signalement vol ou perte	Acc.							1					
		<b>Sous-total</b>							<b>1</b>					
	<b>Total</b>			<b>1</b>	<b>3</b>	<b>6</b>	<b>2</b>	<b>5</b>	<b>17</b>	<b>2</b>	<b>2</b>		<b>2</b>	



Protection de la personne

		2000	2013	2014	2015	2016	2017	2018	2019	2020	2021	2022	2023
<b>Droits d'auteur</b>	<b>Acc.</b>									1			
	<b>Sous-total</b>									1			
<b>Droit à l'image</b>	<b>Acc.</b>											1	
	<b>Sous-total</b>											1	
	<b>Total</b>									1		1	



**Horebeke**

**Infraction Lois spéciales**

**Hormones et dopage**

		2000	2013	2014	2015	2016	2017	2018	2019	2020	2021	2022	2023
Détention	Acc.			1									
	Sous-total:			1									
	Total:			1									

**Code pénal social**

		2000	2013	2014	2015	2016	2017	2018	2019	2020	2021	2022	2023
Infr. contre foi publique en droit pénal social	Acc.		1			1							
	Sous-total:		1			1							
Esroquerie en droit pénal social	Acc.						1						
	Sous-total:						1						
	Total:		1			1	1						

**Ivresse et alcool**

		2000	2013	2014	2015	2016	2017	2018	2019	2020	2021	2022	2023
Ivresse publique	Acc.						1						
	Sous-total:						1						
	Total:						1						

**Registre de population**

		2000	2013	2014	2015	2016	2017	2018	2019	2020	2021	2022	2023
	Acc.	3	1		1	2		1			1		
	Sous-total:	3	1		1	2		1			1		
	Total:	3	1		1	2		1			1		



**Santé publique**

		2000	2013	2014	2015	2016	2017	2018	2019	2020	2021	2022	2023
<b>Refus ou négligence respect mesures</b>	Acc.									85	6		
	Sous-total:									85	6		
	Total:									85	6		

**Travail**

		2000	2013	2014	2015	2016	2017	2018	2019	2020	2021	2022	2023
<b>Commerce ambulant</b>	Acc.		1										
	Sous-total:		1										
	Total:		1										

**Législation économique**

		2000	2013	2014	2015	2016	2017	2018	2019	2020	2021	2022	2023
<b>Sociétés</b>	Acc.									1	1	1	
	Sous-total:									1	1	1	
	Total:									1	1	1	

**Pratiques commerciales**

		2000	2013	2014	2015	2016	2017	2018	2019	2020	2021	2022	2023
<b>Pratiques du marché et protection du consommateur</b>	Acc.	1											
	Sous-total:	1											
<b>Non spécifié</b>	Acc.						1						
	Sous-total:						1						
	Total:	1					1						





Autres lois spéciales

		2000	2013	2014	2015	2016	2017	2018	2019	2020	2021	2022	2023
<b>Dégradation involontaire câbles télécommunication</b>	<b>Acc.</b>				3		2	1			3	2	1
	<b>Sous-total:</b>				3		2	1			3	2	1
<b>Moyens de communications électroniques</b>	<b>Acc.</b>									1			
	<b>Sous-total:</b>									1			
<b>Autres</b>	<b>Acc.</b>	2											
	<b>Sous-total:</b>	2											
	<b>Total:</b>	2			3		2	1		1	3	2	1

FPF/DGR/DRI/BIPOL - Statistiques policières de criminalité (date de clôture: 22/09/2023)  
 Les données pour les années 2001 jusqu'à 2012 ne sont plus publiées mais restent disponibles sur demande auprès du service BIPOL.  
 Les données pour 2023 ne concernent que le 1er trimestre.

# ***STATISTIQUES POLICIERES DE CRIMINALITE***

---

***LIEU DE PERPETRATION: COMMUNE***

**Horebeke**

***ANNEXE III: DETAIL  
FIGURES CRIMINELLES / PHENOMENES***



Horebeke

FC Vol moyen de transport

		2000	2013	2014	2015	2016	2017	2018	2019	2020	2021	2022	2023
Vol de voiture	Acc.	1		1					1				
	Total	1		1					1				
Vol de moto	Acc.	1											
	Total	1											
Vol dans les garages	Acc.								1				
	Total								1				
Vol de vélomoteur	Acc.			1									
	Total			1									
Vol de vélo	Acc.			1		1	1					1	1
	Total			1		1	1					1	1

FC Cambriolage

		2000	2013	2014	2015	2016	2017	2018	2019	2020	2021	2022	2023
Cambriolage dans habitation	Acc.		2		4	5		3	5	1	3	1	
	Tent.	1			1	2		2	1	3	5	1	1
	Total	1	2		5	7		5	6	4	8	2	1
Cambriolage ds entreprise ou commerce	Acc.							1					
	Tent.	1	3								1		
	Total	1	3					1			1		
Cambriolage ds service public ou bâtiment administ	Acc.			1	1		1	1				1	
	Tent.		1		1								
	Total		1	1	2		1	1				1	
Cambriolage dans bâtiment (total)	Acc.		2	1	5	5	1	5	5	1	3	2	
	Tent.	2	4		2	2		2	1	3	6	1	1
	Total	2	6	1	7	7	1	7	6	4	9	3	1



**FC Vol autre**

		2000	2013	2014	2015	2016	2017	2018	2019	2020	2021	2022	2023
<b>Vol avec violence sans arme</b>	Tent.							2		1		1	
	Total							2		1		1	
<b>Vol dans ou sur un véhicule</b>	Acc.	2	1			1					1		
	Tent.		2				1				2		
	Total	2	3			1	1				3		
<b>Vol d'armes et explosifs</b>	Acc.					1					1		
	Total					1					1		
<b>Vol à la tire</b>	Acc.								1				
	Total								1				
<b>Vol par ruse</b>	Tent.											1	
	Total											1	
<b>Home-invasion</b>	Tent.									1			
	Total									1			

**Criminalité ICT**

		2000	2013	2014	2015	2016	2017	2018	2019	2020	2021	2022	2023
<b>Fraude de cartes de paiements</b>	Acc.										1		
	Total										1		
<b>Phishing</b>	Acc.									4	5	4	1
	Tent.									1		1	
	Total									5	5	5	1



**FC Autre**

		2000	2013	2014	2015	2016	2017	2018	2019	2020	2021	2022	2023
<b>Violence contre les métiers d'intérêt général</b>	Acc.									1			
	Total									1			
<b>Graffiti</b>	Acc.				1								
	Total				1								
<b>Dégradation de voiture</b>	Acc.		2	2	3	1		1	1		3	1	1
	Total		2	2	3	1		1	1		3	1	1
<b>Rixe au couteau</b>	Tent.											1	
	Total											1	

**PH Violence intrafamiliale (VIF)**

		2000	2013	2014	2015	2016	2017	2018	2019	2020	2021	2022	2023
<b>VIF: physique, dans le couple</b>	Acc.		2	1	1					1		1	
	Tent.											1	
	Total		2	1	1					1		2	
<b>VIF: physique, envers des descendants</b>	Acc.										1		
	Total										1		
<b>VIF: physique, envers d'autres membres</b>	Acc.	2	1				2					1	
	Total	2	1				2					1	
<b>VIF: psychique, dans le couple</b>	Acc.	1	5	1		1	1		1	2	1	3	
	Total	1	5	1		1	1		1	2	1	3	
<b>VIF: psychique, envers d'autres membres</b>	Acc.				1								
	Total				1								
<b>VIF: économique, envers d'autres membres</b>	Acc.	1											
	Total	1											



**PH Hormones et dopage**

		2000	2013	2014	2015	2016	2017	2018	2019	2020	2021	2022	2023
<b>Dopage humain</b>	Acc.			1									
	Total			1									

**PH Drogues**

		2000	2013	2014	2015	2016	2017	2018	2019	2020	2021	2022	2023
<b>Vente de cocaïne</b>	Acc.									1			
	Total									1			

<b>Vente de drogues synthétiques</b>	Acc.						1	3		1			
	Total						1	3		1			

<b>Production de cannabis (culture)</b>	Acc.											1	
	Total											1	

<b>Vente-traffic d héroïne</b>	Acc.								1				
	Total								1				

**PH Violence dans l'espace public**

		2000	2013	2014	2015	2016	2017	2018	2019	2020	2021	2022	2023
<b>Violence physique (voie publique)</b>	Acc.	1				1						1	
	Total	1				1						1	

<b>Violence physique (endroit accessible au public)</b>	Acc.		1										
	Total		1										

<b>Violence psychique (voie publique)</b>	Acc.				1	1							
	Total				1	1							

<b>Violence psychique (autre endroit public)</b>	Acc.					1							
	Total					1							

<b>Violence psychique (endroit accessible au public)</b>	Acc.	1					1						
	Total	1					1						



**PH Autre**

		2000	2013	2014	2015	2016	2017	2018	2019	2020	2021	2022	2023
<b>Cyberharcèlement</b>	<b>Acc.</b>			2						2		2	
	<b>Total</b>			2						2		2	
<b>Fraude à l'identité</b>	<b>Acc.</b>			1	1	1	2			2	1	1	
	<b>Total</b>			1	1	1	2			2	1	1	

FPF/DGR/DRI/BIPOL - Statistiques policières de criminalité (date de clôture: 22/09/2023)  
 Les données pour les années 2001 jusqu'à 2012 ne sont plus publiées mais restent disponibles sur demande auprès du service BIPOL.  
 Les données pour 2023 ne concernent que le 1er trimestre.

# ***STATISTIQUES POLICIERES DE CRIMINALITE***

---

***LIEU DE PERPETRATION: COMMUNE***

**Horebeke**

***ANNEXE IV: FAITS ENREGISTRES  
NON CRIMINELS***





Horebeke

Faits non criminels

Maladies / Décès / Disparition

	2000	2013	2014	2015	2016	2017	2018	2019	2020	2021	2022	2023
Suicide	3	1	2		2							
Personne malade		2				1	1	1				
Décès suspect				1							1	1
Décès naturel				1				1		1		
Disparition (personne disparue)				1	2	1		2				1
Accident (sauf roulage)				1					1			
Autres	3											
<b>Total</b>	<b>6</b>	<b>3</b>	<b>2</b>	<b>4</b>	<b>4</b>	<b>2</b>	<b>1</b>	<b>4</b>	<b>1</b>	<b>1</b>	<b>1</b>	<b>2</b>

Problèmes sociaux

	2000	2013	2014	2015	2016	2017	2018	2019	2020	2021	2022	2023
Différends familiaux	3	1	1		1					1	2	1
Différend (pas de coups)	1	1	1		1							
Affaire civile										1		
Autres						1	2	1		2	2	
<b>Total</b>	<b>4</b>	<b>2</b>	<b>2</b>		<b>2</b>	<b>1</b>	<b>2</b>	<b>1</b>		<b>4</b>	<b>4</b>	<b>1</b>

Ordre public

	2000	2013	2014	2015	2016	2017	2018	2019	2020	2021	2022	2023
Autres	1											
<b>Total</b>	<b>1</b>											



**Agissements suspects**

	2000	2013	2014	2015	2016	2017	2018	2019	2020	2021	2022	2023
								1				
<b>Total</b>								1				

**Objets perdus**

	2000	2013	2014	2015	2016	2017	2018	2019	2020	2021	2022	2023
	11	15	25	13	21	26	15	16	11	24	17	10
<b>Total</b>	11	15	25	13	21	26	15	16	11	24	17	10

**Autres non-infractions**

	2000	2013	2014	2015	2016	2017	2018	2019	2020	2021	2022	2023
Procès-verbal d'information	2									1	1	
Notification			1		3							
Dégradation involontaire câbles (non-télécom)			1	1	2		1					
Fonction de contrôle armes										2		
Autres non infractions	1											
<b>Total</b>	3		2	1	5		1			3	1	