

# ***STATISTIQUES POLICIERES DE CRIMINALITE***

---

*LIEU DE PERPETRATION: COMMUNE*

**Herzele**

***2000 - Trimestre 1 2023***

*Police fédérale - DGRIDRIIBIPOL*

# ***STATISTIQUES POLICIERES DE CRIMINALITE***

---

***LIEU DE PERPETRATION: COMMUNE***

**Herzele**

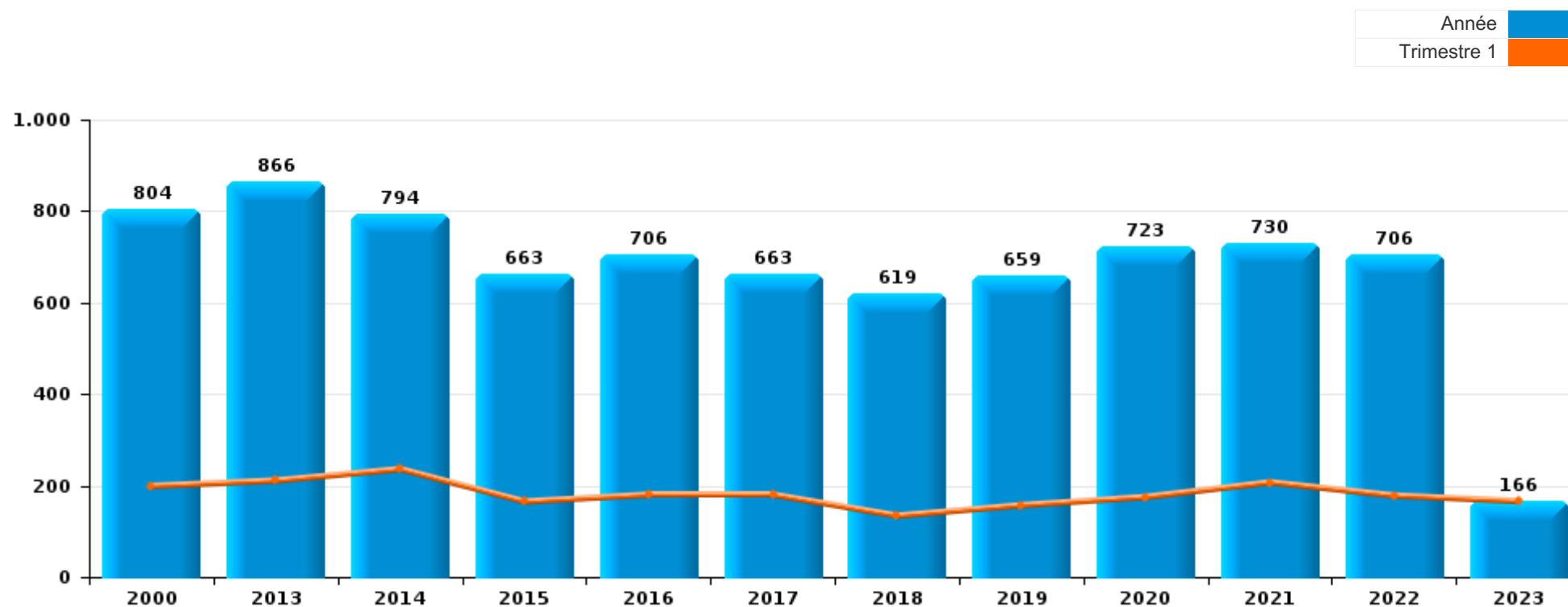
***PARTIE I : INFRACTIONS JUDICIAIRES***

## CRIMINALITE ENREGISTREE COMMISE AU NIVEAU DE LA COMMUNE



### Herzele

	2000	2013	2014	2015	2016	2017	2018	2019	2020	2021	2022	2023
<b>Nombre total des délits</b>	804	866	794	663	706	663	619	659	723	730	706	166



FPF/DGR/DRI/BIPOL - Statistiques policières de criminalité (date de clôture: 22/09/2023)

Les données pour les années 2001 jusqu'à 2012 ne sont plus publiées mais restent disponibles sur demande auprès du service BIPOL.

Les données pour 2023 ne concernent que le 1er trimestre.



Herzele

	2000	2013	2014	2015	2016	2017	2018	2019	2020	2021	2022	2023
Vol et extorsion	253	215	229	209	159	196	148	166	118	133	160	19
Dégradation de la propriété	122	132	82	68	84	90	72	70	54	76	54	12
Infr. contre l'intégrité physique	71	101	81	74	101	88	77	83	56	74	91	19
Fraude	41	54	52	42	52	41	48	47	83	71	85	20
Drogues	44	52	63	28	55	40	41	52	44	43	20	6
Infr. contre autres valeurs morales et sentiments	41	71	56	46	28	32	53	39	39	35	25	13
Criminalité informatique		20	6	10	10	9	26	42	88	71	90	20
Environnement	55	47	40	27	44	25	13	16	24	20	15	1
Infr. contre la foi publique	9	14	22	19	20	16	24	26	35	30	60	13
Infr. contre la sécurité publique	35	33	25	28	35	26	25	18	23	14	14	10
Infr. contre la famille	51	55	47	13	10	4	12	7	15	21	25	5
Registre de population	14	26	24	25	17	21	14	4	3	2	1	
Infr. contre les moeurs	6	8	5	10	7	14	15	18	14	14	13	6
Armes et explosifs	3	5	9	11	17	16	3	9	20	23	7	4
Législation sur les étrangers	5	12	8	7	14	18	9	12	9	13	14	4
Santé publique	2			1					65	53		
Ivresse et alcool	4	5	10	14	19	9	11	12	12	10	11	2
Infr. contre l'autorité publique	7	1	5	4	11	7	6	10	8	7	5	4
Protection de la jeunesse	8	3	3	9	4	7	2	6	2	4	3	1
Protection de la personne	5	1	8	2	2	1	6	6	4	7	2	2
Autres lois spéciales	2		3	6	6	1	5	6	4	3	1	1
Contravention Code pénal	19				1						1	
Pratiques commerciales	1	3	4	5								1
Code pénal social		3						5	1	2	2	
Infr. contre la liberté individuelle		1	3	2	2	1				1	1	2
Législation économique	1	1	1		3	1	3		1		1	
Travail	1		3				2	1			2	1
Protection des revenus publics		3	4							1		
Exercice illégal de l'autorité publique	3				1		1				1	
Hormones et dopage	1				1			2	1		1	
Autres infractions Code pénal							1	1		2		
Traite des êtres humains				2	1						1	
Sécurité privée							1	1				
Carte d'identité				1								
Exploitation de la mendicité					1							
Infr. contre la Sécurité de l'Etat							1					
Infr. relative au statut juridique de l'enfant					1							
Marchand de sommeil			1									
<b>Sous-total</b>	<b>804</b>	<b>866</b>	<b>794</b>	<b>663</b>	<b>706</b>	<b>663</b>	<b>619</b>	<b>659</b>	<b>723</b>	<b>730</b>	<b>706</b>	<b>166</b>
<b>Contravention règlement policier local</b>		23	41	19	17	27	21	16	11	8	12	1
<b>Sous-total</b>		<b>23</b>	<b>41</b>	<b>19</b>	<b>17</b>	<b>27</b>	<b>21</b>	<b>16</b>	<b>11</b>	<b>8</b>	<b>12</b>	<b>1</b>
<b>Total</b>	<b>804</b>	<b>889</b>	<b>835</b>	<b>682</b>	<b>723</b>	<b>690</b>	<b>640</b>	<b>675</b>	<b>734</b>	<b>738</b>	<b>718</b>	<b>167</b>

FPF/DGR/DRI/BIPOL - Statistiques policières de criminalité (date de clôture: 22/09/2023)

Les données pour les années 2001 jusqu'à 2012 ne sont plus publiées mais restent disponibles sur demande auprès du service BIPOL.

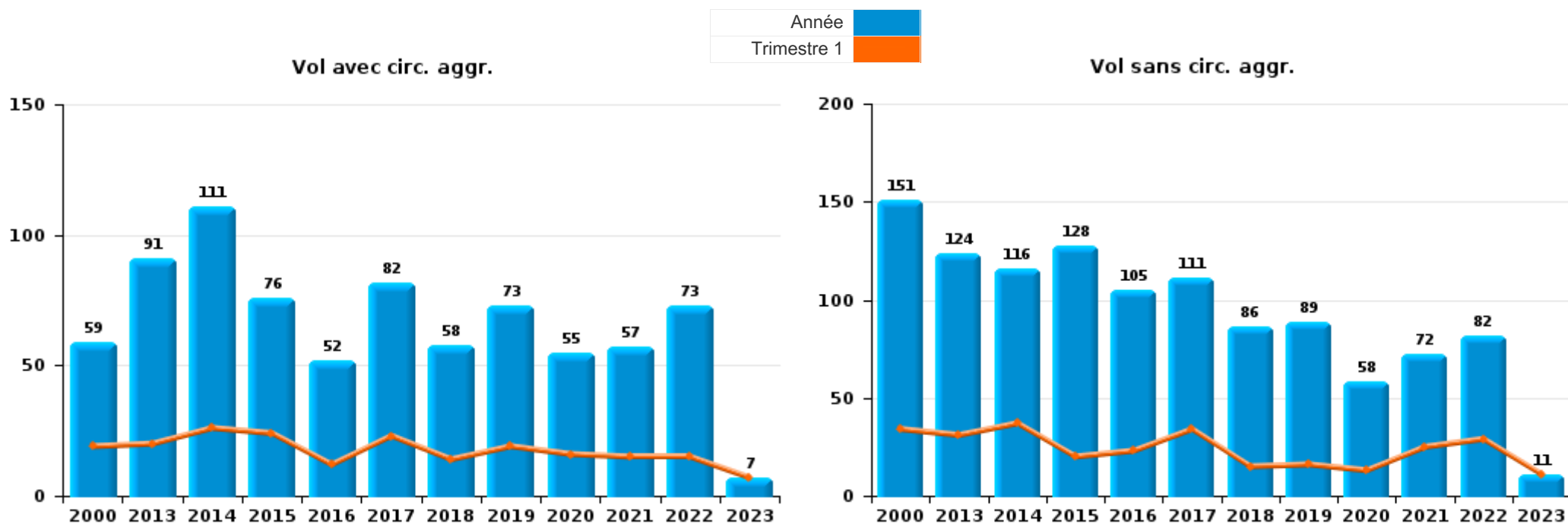
Les données pour 2023 ne concernent que le 1er trimestre.



I.1. Catégorie des infractions : Vol et extorsion (top 5 des infractions au niveau national 2022)

**Herzele**

	2000	2013	2014	2015	2016	2017	2018	2019	2020	2021	2022	2023
<b>Vol sans circ. agr.</b>	151	124	116	128	105	111	86	89	58	72	82	11
<b>Vol avec circ. agr.</b>	59	91	111	76	52	82	58	73	55	57	73	7
<b>Vol non spécifié</b>	43		1							1		
<b>Extorsion</b>			1	5	2	3	4	4	5	3	5	1
<b>Total</b>	<b>253</b>	<b>215</b>	<b>229</b>	<b>209</b>	<b>159</b>	<b>196</b>	<b>148</b>	<b>166</b>	<b>118</b>	<b>133</b>	<b>160</b>	<b>19</b>





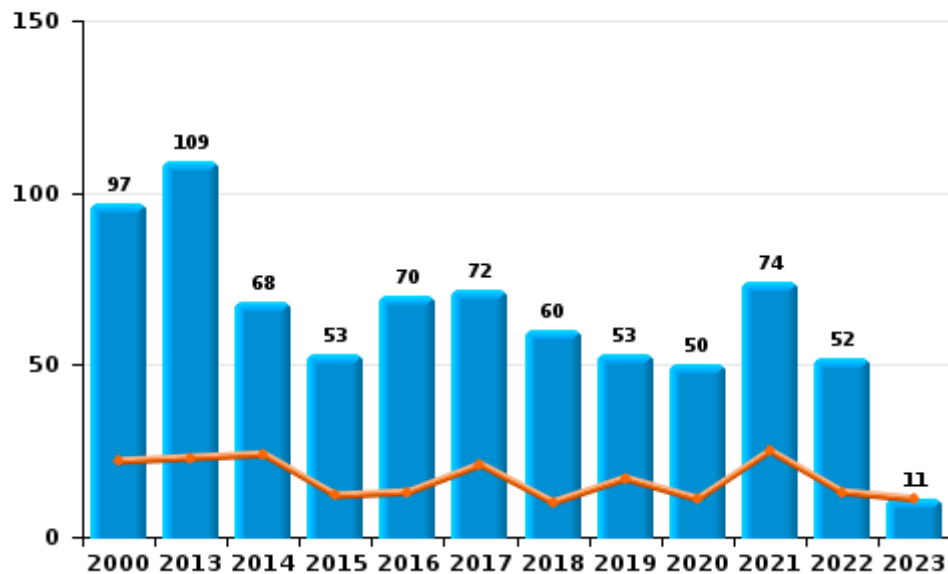
I.2. Catégorie des infractions : Dégradation de la propriété (top 5 des infractions au niveau national 2022)

Herzele

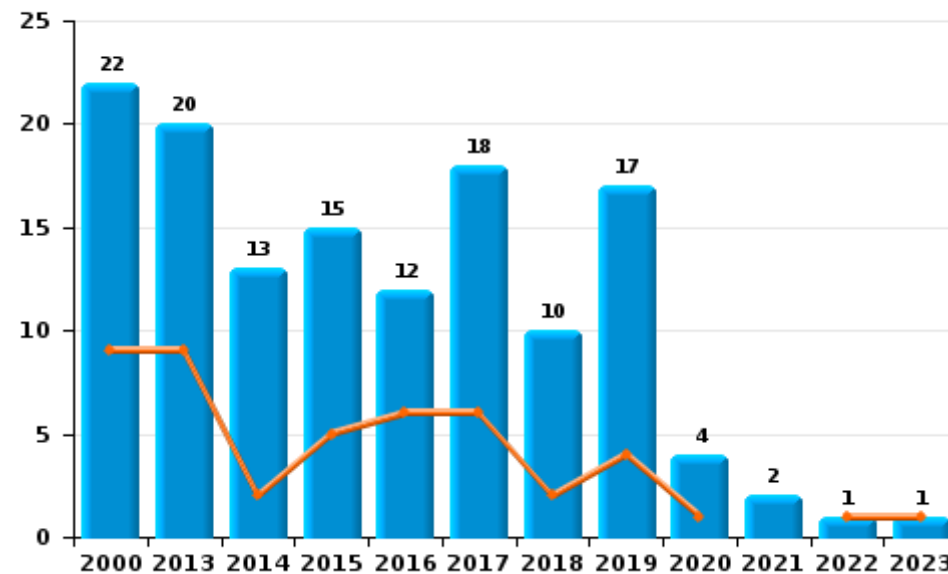
	2000	2013	2014	2015	2016	2017	2018	2019	2020	2021	2022	2023
Vandalisme	97	109	68	53	70	72	60	53	50	74	52	11
Incendie involontaire	21	16	10	14	10	17	9	12	4	2		1
Incendie volontaire	1	4	3	1	2	1	1	5			1	
Destruction, dénaturation, dégradation	3	3	1		2		2				1	
<b>Total</b>	<b>122</b>	<b>132</b>	<b>82</b>	<b>68</b>	<b>84</b>	<b>90</b>	<b>72</b>	<b>70</b>	<b>54</b>	<b>76</b>	<b>54</b>	<b>12</b>



Vandalisme



Incendie

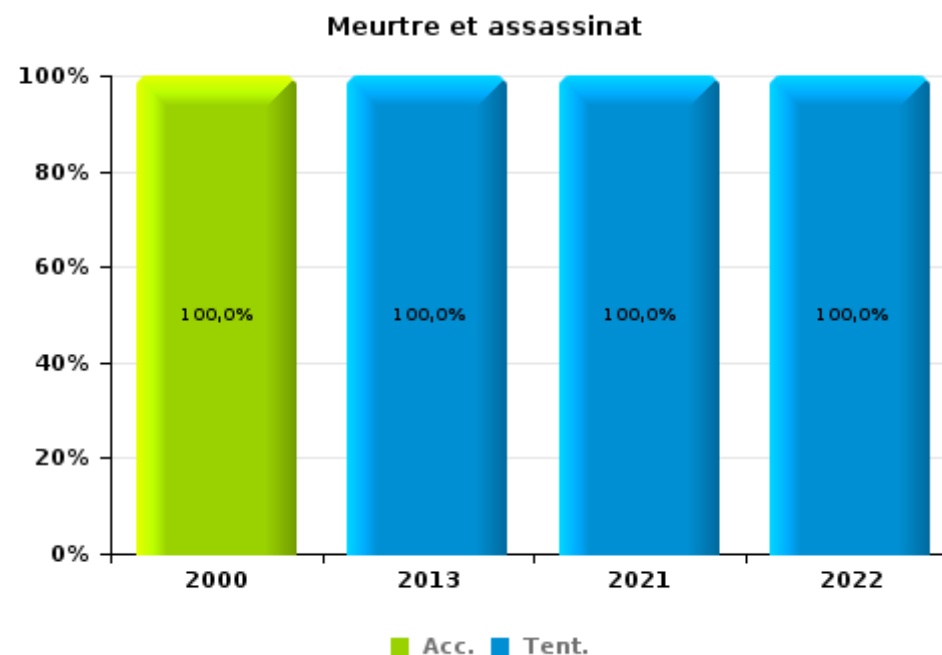
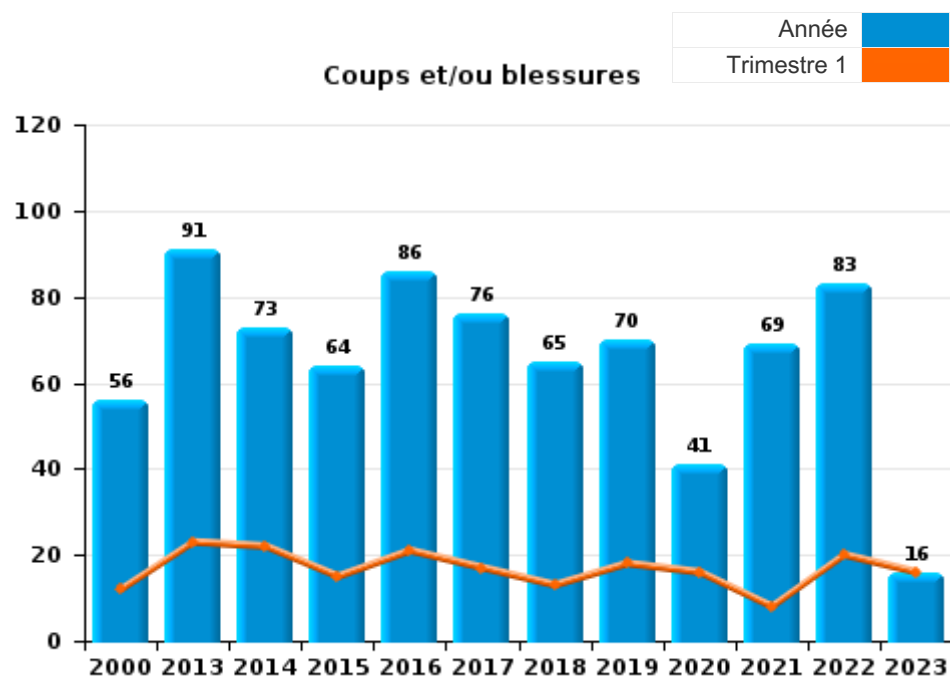




I.3. Catégorie des infractions : Infr. contre l'intégrité physique (top 5 des infractions au niveau national 2022)

Herzele

	2000	2013	2014	2015	2016	2017	2018	2019	2020	2021	2022	2023
Coups et/ou blessures	56	91	73	64	86	76	65	70	41	69	83	16
Autres	14	9	8	10	15	12	12	13	15	4	7	3
Meurtre et assassinat	1	1								1	1	
<b>Total</b>	<b>71</b>	<b>101</b>	<b>81</b>	<b>74</b>	<b>101</b>	<b>88</b>	<b>77</b>	<b>83</b>	<b>56</b>	<b>74</b>	<b>91</b>	<b>19</b>



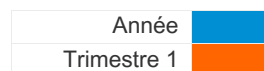
FPF/DGR/DRI/BIPOL - Statistiques policières de criminalité (date de clôture: 22/09/2023)  
 Les données pour les années 2001 jusqu'à 2012 ne sont plus publiées mais restent disponibles sur demande auprès du service BIPOL.  
 Les données pour 2023 ne concernent que le 1er trimestre.



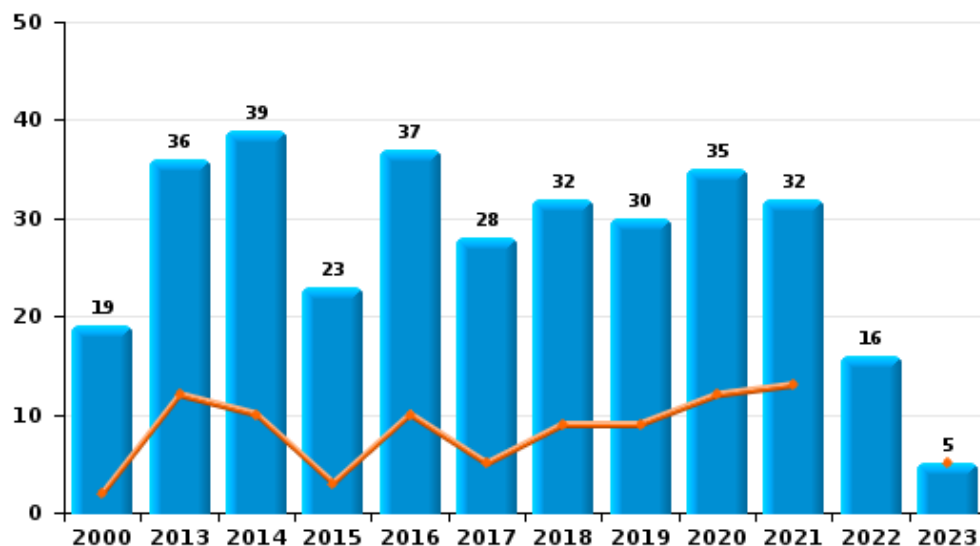
I.4. Catégorie des infractions : Drogues (top 5 des infractions au niveau national 2022)

Herzele

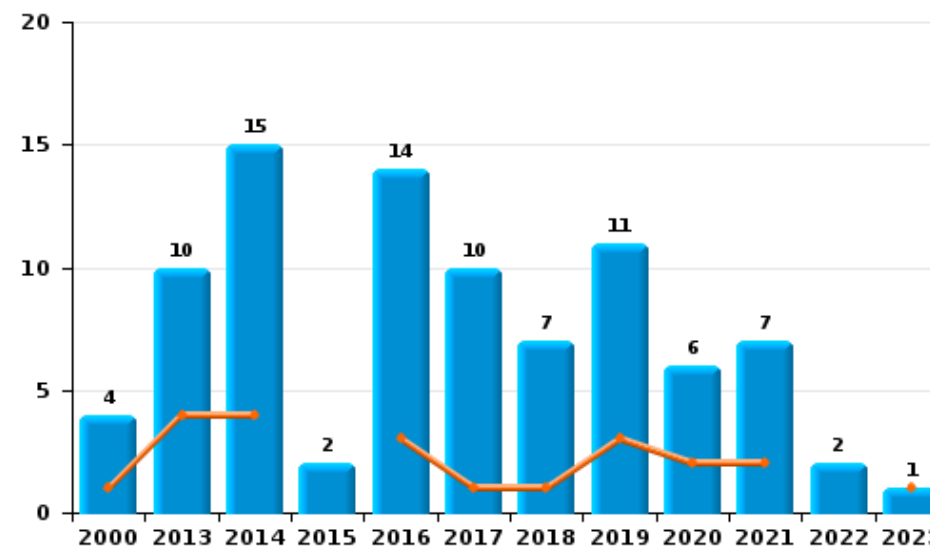
	2000	2013	2014	2015	2016	2017	2018	2019	2020	2021	2022	2023
Détention	19	36	39	23	37	28	32	30	35	32	16	5
Commerce	4	10	15	2	14	10	7	11	6	7	2	1
Usage	19	2		1			1	1		2	2	
Fabrication		3	4	2	3	2	1	7	2	2		
Autres		1	4		1			3	1			
Importation et exportation	2		1									
<b>Total</b>	<b>44</b>	<b>52</b>	<b>63</b>	<b>28</b>	<b>55</b>	<b>40</b>	<b>41</b>	<b>52</b>	<b>44</b>	<b>43</b>	<b>20</b>	<b>6</b>



Détention



Commerce



FPF/DGR/DRI/BIPOL - Statistiques policières de criminalité (date de clôture: 22/09/2023)  
 Les données pour les années 2001 jusqu'à 2012 ne sont plus publiées mais restent disponibles sur demande auprès du service BIPOL.  
 Les données pour 2023 ne concernent que le 1er trimestre.





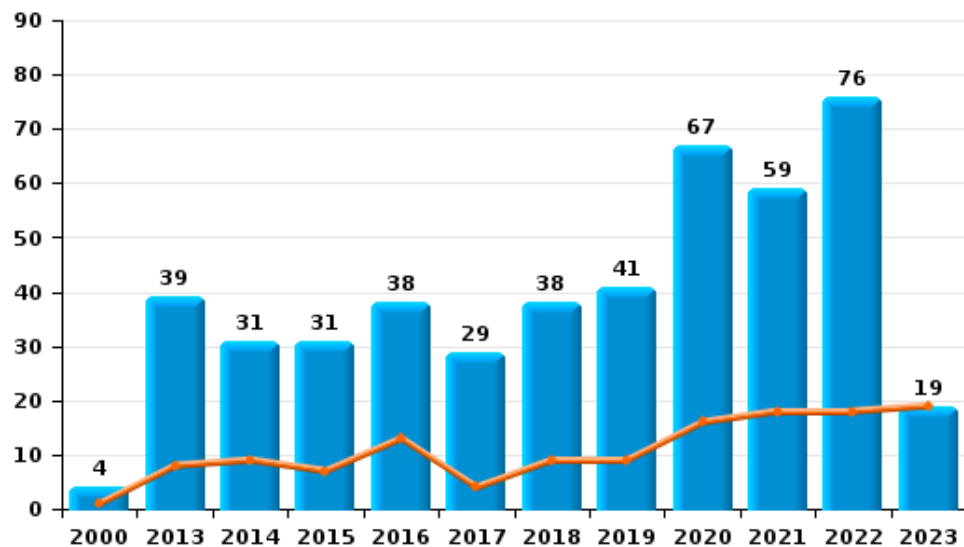
I.5. Catégorie des infractions : Fraude (top 5 des infractions au niveau national 2022)

Herzele

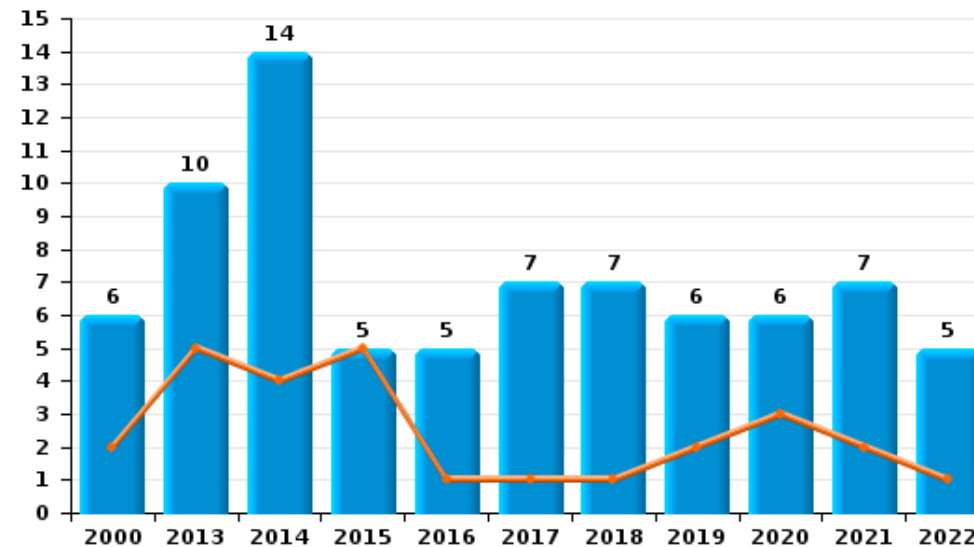
	2000	2013	2014	2015	2016	2017	2018	2019	2020	2021	2022	2023
Escroquerie	4	39	31	31	38	29	38	41	67	59	76	19
Abus de confiance et infr. apparentées	6	10	14	5	5	7	7	6	6	7	5	
Détournement et destruction frauduleuse	22	3	7	4	5	2	1		3	4	1	
Fraudes: Autres	6	2			1	2	1		5	1	3	1
Grivèlerie	3			1			1					
Recel					2	1			2			
Infr. liées à l'insolvabilité				1	1							
<b>Total</b>	<b>41</b>	<b>54</b>	<b>52</b>	<b>42</b>	<b>52</b>	<b>41</b>	<b>48</b>	<b>47</b>	<b>83</b>	<b>71</b>	<b>85</b>	<b>20</b>



Escroquerie



Abus de confiance et infr. apparentées



FPF/DGR/DRI/BIPOL - Statistiques policières de criminalité (date de clôture: 22/09/2023)

Les données pour les années 2001 jusqu'à 2012 ne sont plus publiées mais restent disponibles sur demande auprès du service BIPOL.  
Les données pour 2023 ne concernent que le 1er trimestre.

# ***STATISTIQUES POLICIERES DE CRIMINALITE***

---

***LIEU DE PERPETRATION: COMMUNE***

**Herzele**

***PARTIE II : FIGURES CRIMINELLES / PHENOMENES***



**Herzele**

**FC Vol moyen de transport**

	2000	2013	2014	2015	2016	2017	2018	2019	2020	2021	2022	2023
<b>Vol de voiture</b>	6	2	7	3		7	1	5	1		1	
<b>Vol de moto</b>	1	1	2		2							
<b>Vol dans les garages</b>			2	1								
<b>Vol de vélomoteur</b>	8	2	1	2	1	2	2	4			2	
<b>Vol de vélo</b>	36	27	21	30	32	26	17	19	14	14	15	3

**FC Cambriolage**

	2000	2013	2014	2015	2016	2017	2018	2019	2020	2021	2022	2023
<b>Cambriolage dans habitation</b>	38	59	53	46	25	46	32	45	29	45	57	5
<b>Cambriolage ds entreprise ou commerce</b>	9	8	23	9	3	11	1	3	3	1	2	
<b>Cambriolage ds service public ou bâtiment administ</b>	10	2	1		1	1	6	4	2	1	1	
<b>Cambriolage dans bâtiment (total)</b>	56	69	77	55	29	58	39	52	34	47	59	5



**FC Vol autre**

	2000	2013	2014	2015	2016	2017	2018	2019	2020	2021	2022	2023
Vol à main armée			1	1	1	2		1	1	2		
Vol avec violence sans arme	1	1	2	6	3	10	5	4	4	5	4	1
Vol dans ou sur un véhicule	39	19	17	11	19	11	5	16	16	17	10	
Vol d'armes et explosifs					1				1	1		
Vol à l'arraché	2		1			3	2		1		1	
Vol à la tire	2	5	6	3	4	2		4	2			
Vol à l'étalage	4	9	9	8	12	22	8	10	10	15	24	3
Vol par ruse	1	1				2	1			1		
Vol de métaux		3	3	3		2	1	1	1		1	
Vol sur les chantiers	2	6	3	4	1	2	1	1			2	3
Home-invasion										1		
Vol d'animaux	1	1				7	3	3				

**Criminalité ICT**

	2000	2013	2014	2015	2016	2017	2018	2019	2020	2021	2022	2023
Fraude de cartes de paiements	1	1					3	3	4	1	4	
Phishing							2	5	14	27	24	6
Ransomware							1					

**FC Autre**

	2000	2013	2014	2015	2016	2017	2018	2019	2020	2021	2022	2023
Violence contre les métiers d'intérêt général	1	1	1	1	2	4	1	3	2	1	1	
Viol collectif								1				
Graffiti		3	2		1	2		4			1	
Dégradation de voiture	3	37	29	22	30	35	27	16	16	34	19	6
Rixe au couteau								1		3	1	1



**PH Violence intrafamiliale (VIF)**

	2000	2013	2014	2015	2016	2017	2018	2019	2020	2021	2022	2023
VIF: physique, dans le couple	3	42	24	20	40	28	23	25	19	26	33	7
VIF: physique, envers des descendants		6	7	2	2	1	2	4	2	5	3	1
VIF: physique, envers d'autres membres	13	8	10	6	4	2	4	6	2	4	7	2
VIF: sexuelle, dans le couple									1		1	1
VIF: sexuelle, envers des descendants		1		1	1	1		2				
VIF: psychique, dans le couple	42	48	45	17	11	6	15	9	19	23	29	10
VIF: psychique, envers des descendants				1			1			1	5	4
VIF: psychique, envers d'autres membres		1		1				2	2	3	2	
VIF: économique, dans le couple		2	2		1	3		1	2	5	2	3
VIF: économique, envers des descendants										2	1	
VIF: économique, envers d'autres membres	9	11	5	1	1		2	1	3		1	

**PH Hormones et dopage**

	2000	2013	2014	2015	2016	2017	2018	2019	2020	2021	2022	2023
Dopage humain	1				1			2	1			
Engraissement illégal		1				1						

**PH Drogues**

	2000	2013	2014	2015	2016	2017	2018	2019	2020	2021	2022	2023
Vente de cocaïne								2	1			
Production de drogues synthétiques			2		1	1						
Vente de drogues synthétiques	1	7	4		1	2	1	2	2	3		
Production de cannabis (culture)				1					1			
Vente de cannabis en grande quantité									1			
Vente-traffic d'héroïne		2										



**PH Trafic d'armes**

	2000	2013	2014	2015	2016	2017	2018	2019	2020	2021	2022	2023
Commerce et production d'arme à feu et mun.									1			

**PH Traite des êtres humains**

	2000	2013	2014	2015	2016	2017	2018	2019	2020	2021	2022	2023
TEH - exploitation économique											1	
TEH - exploitation sexuelle	1	1		2	1	1				1		1

**PH Violence dans l'espace public**

	2000	2013	2014	2015	2016	2017	2018	2019	2020	2021	2022	2023
Violence physique (transport public)				1						2	1	
Violence physique (voie publique)	5	14	15	11	24	15	15	14	9	17	17	4
Violence physique (autre endroit public)	1		1	1		5			1			
Violence physique (endroit accessible au public)	15	10	15	21	15	15	12	19	7	7	8	2
Violence sexuelle (transport public)						1						
Violence sexuelle (voie publique)			2		1	1		1	3	1	2	1
Violence sexuelle (autre endroit public)		1		1			3	1				
Violence sexuelle (endroit accessible au public)	1		1	2		2				3		1
Violence psychique (transport public)					1							
Violence psychique (voie publique)	4	19	19	15	15	10	6	9	11	6	9	4
Violence psychique (autre endroit public)			1			1		1				
Violence psychique (endroit accessible au public)	6	6	6	3	6	4	4	3	4	4	3	2
Vol à main armée (voie publique)					1					1		
Vol à main armée (endroit accessible au public)			1	1					1	1		
Vol avec violence sans arme (voie publique)	1	1		1	1	3				1	1	1
Vol avec violence sans arme (endr. acces. au pub.)				1		4			1	2		



**PH Autre**

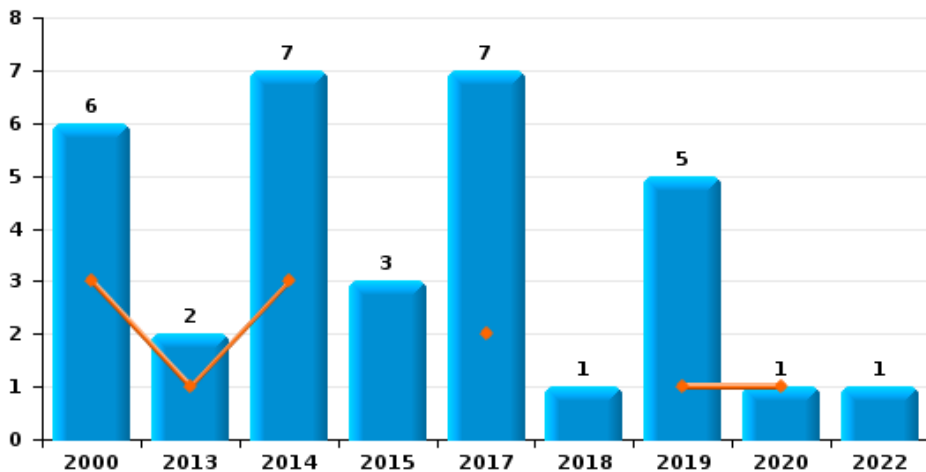
	2000	2013	2014	2015	2016	2017	2018	2019	2020	2021	2022	2023
<b>Terrorisme, extrémisme et radicalisme</b>							1					
<b>Cyberharcèlement</b>	8	2	3	1		1	5		2	2	1	
<b>Fraude à l'identité</b>		1	6	5	5	6	19	20	31	30	50	12



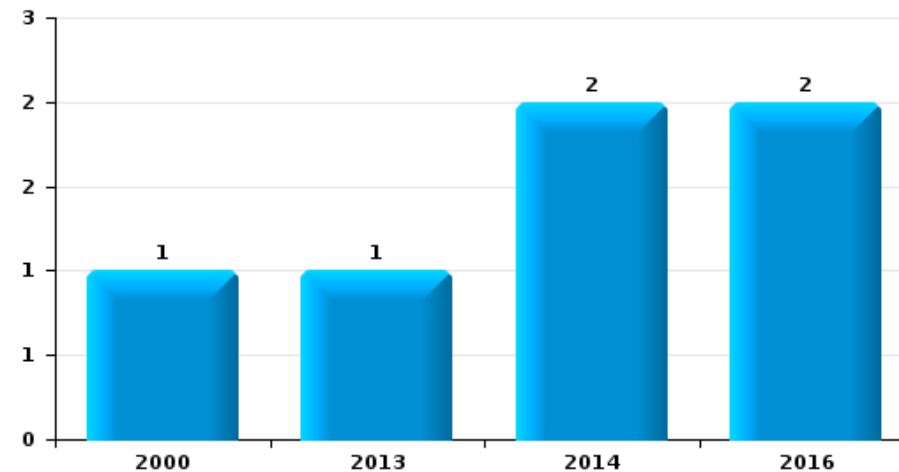
**Herzele**

Année	<span style="color: blue;">■</span>
Trimestre 1	<span style="color: orange;">■</span>

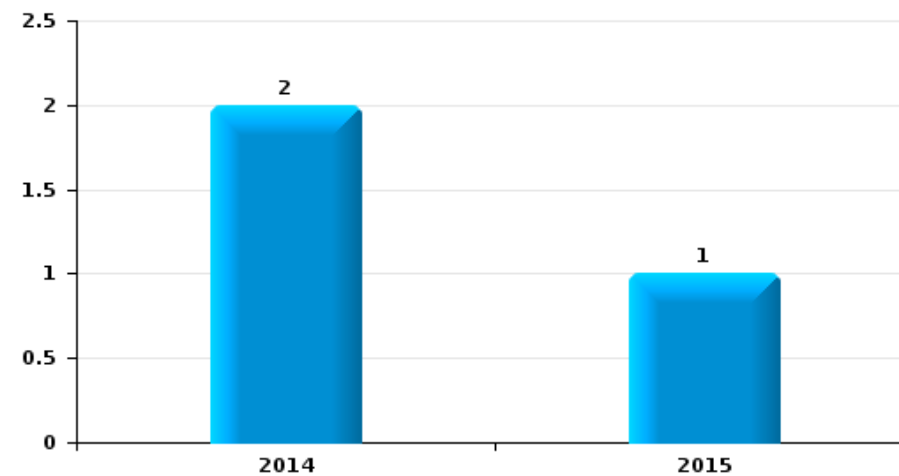
**Vol de voiture**



**Vol de moto**



**Vol dans les garages**



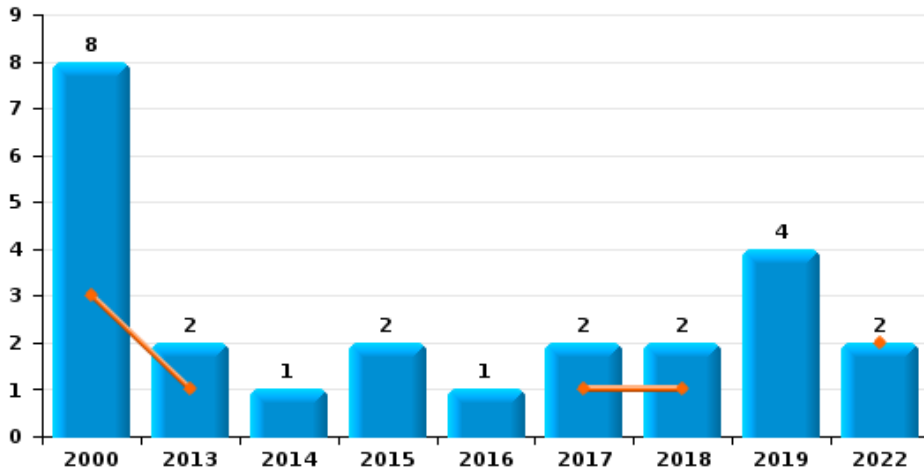




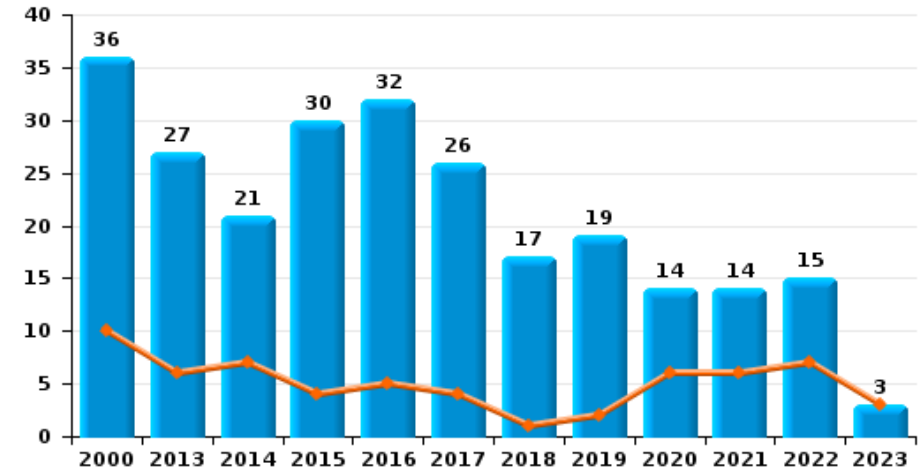
**Herzele**

Année	<span style="color: blue;">■</span>
Trimestre 1	<span style="color: orange;">■</span>

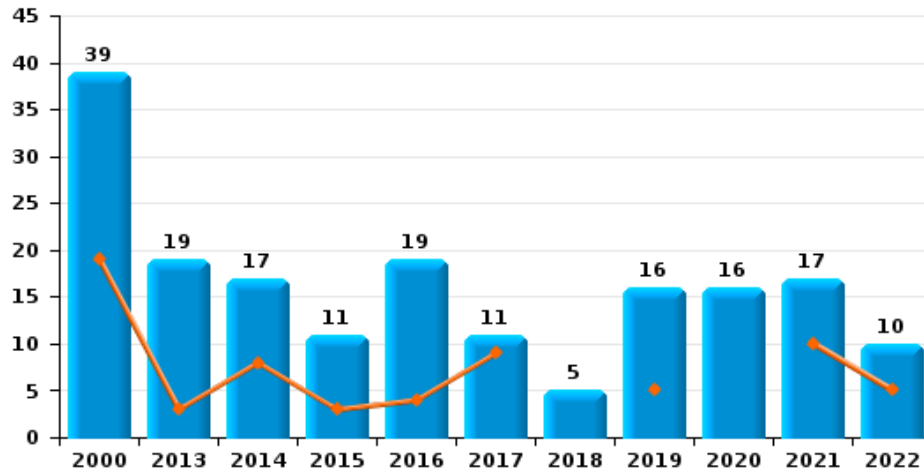
**Vol de vélomoteur**



**Vol de vélo**

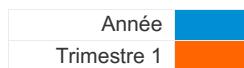


**Vol dans ou sur un véhicule**

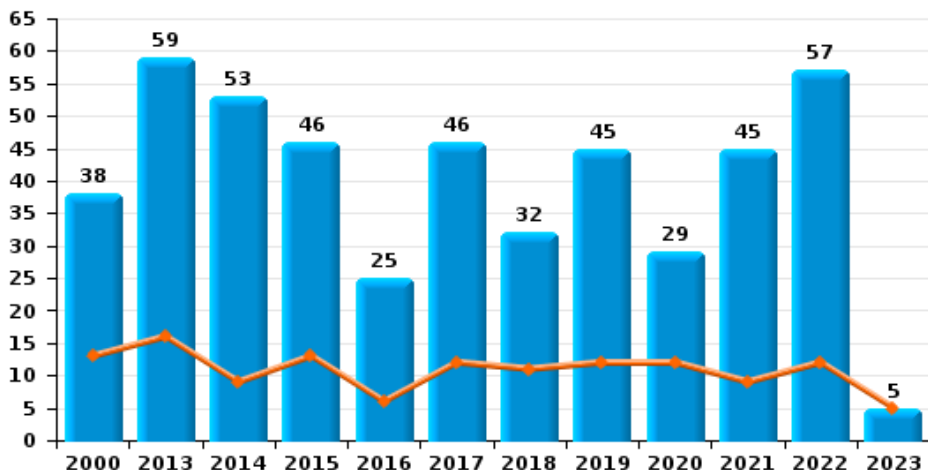




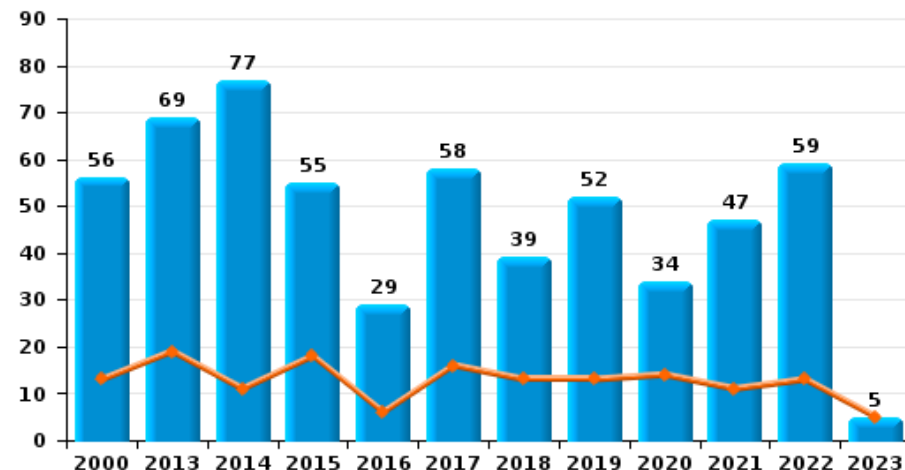
**Herzele**



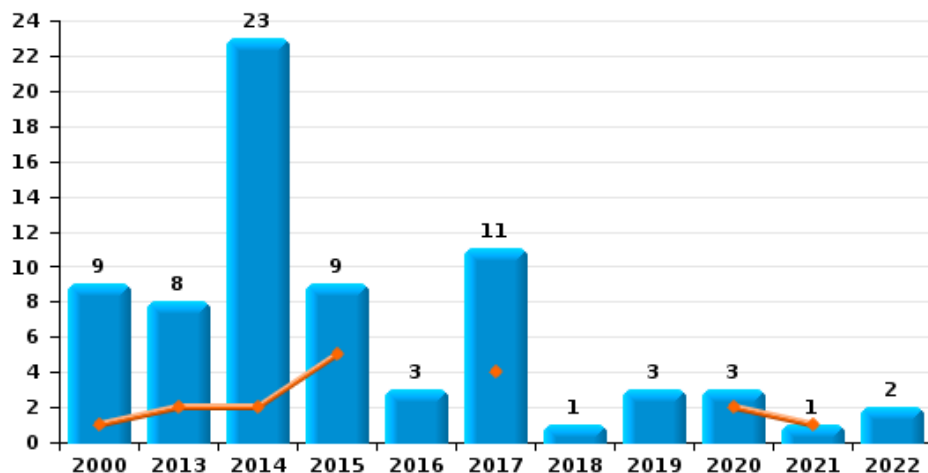
**Cambriolage dans habitation**



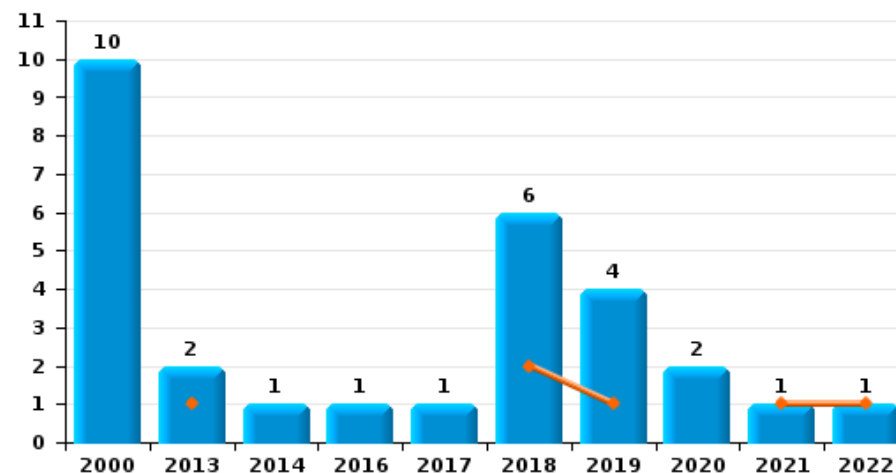
**Cambriolage dans bâtiment (total)**



**Cambriolage ds entreprise ou commerce**

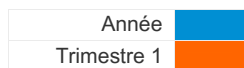


**Cambriolage ds service public ou bâtiment administratif**

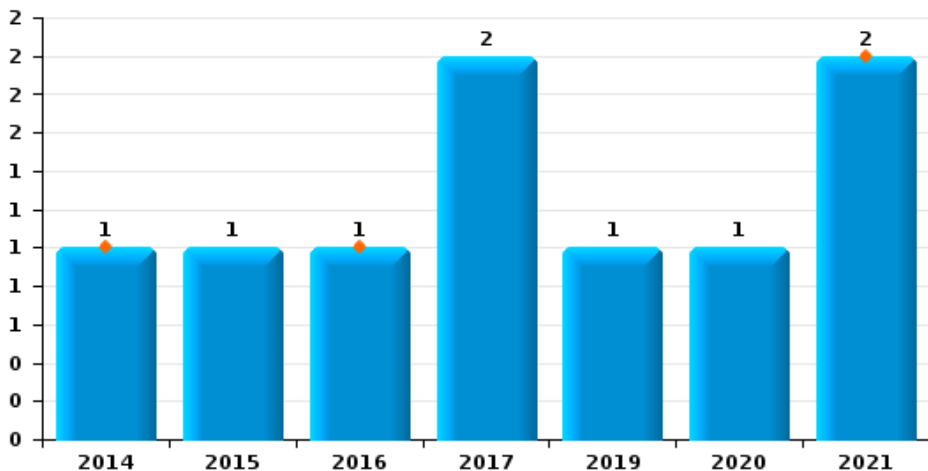




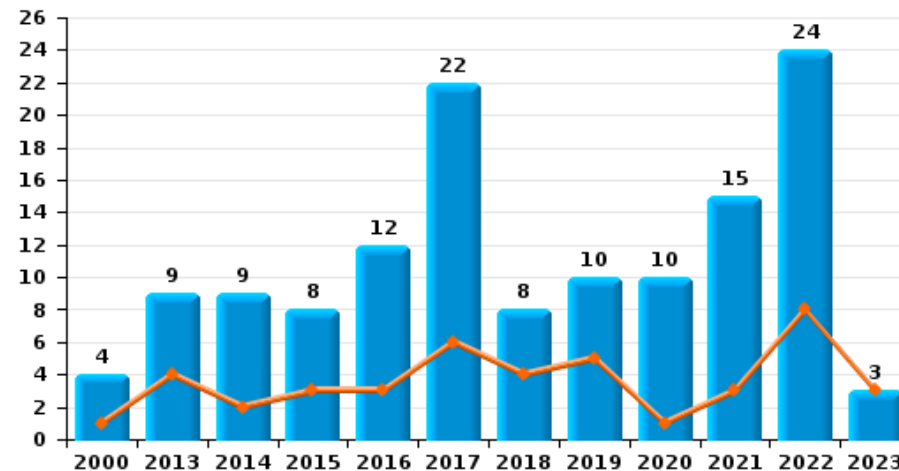
**Herzele**



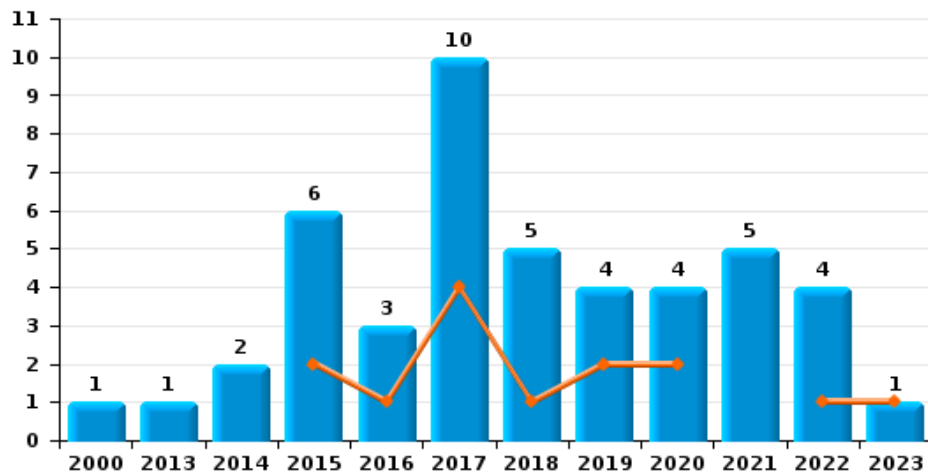
**Vol à main armée**



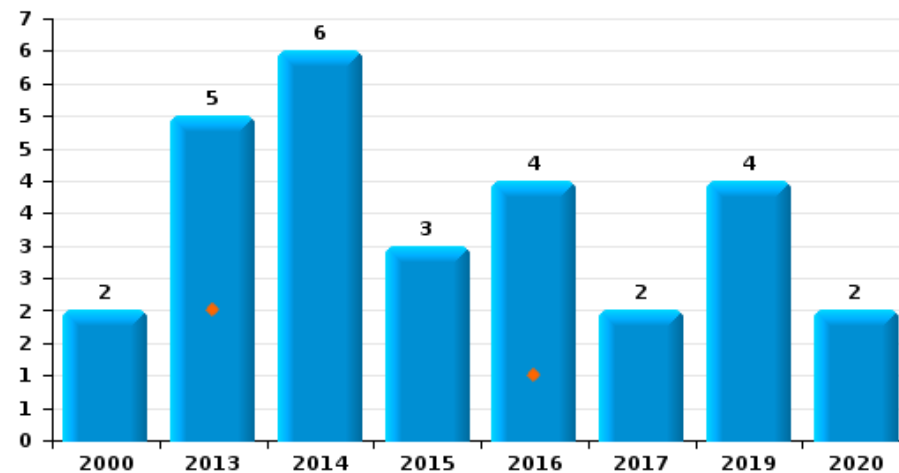
**Vol à l'étalage**



**Vol avec violence sans arme**



**Vol à la tire**

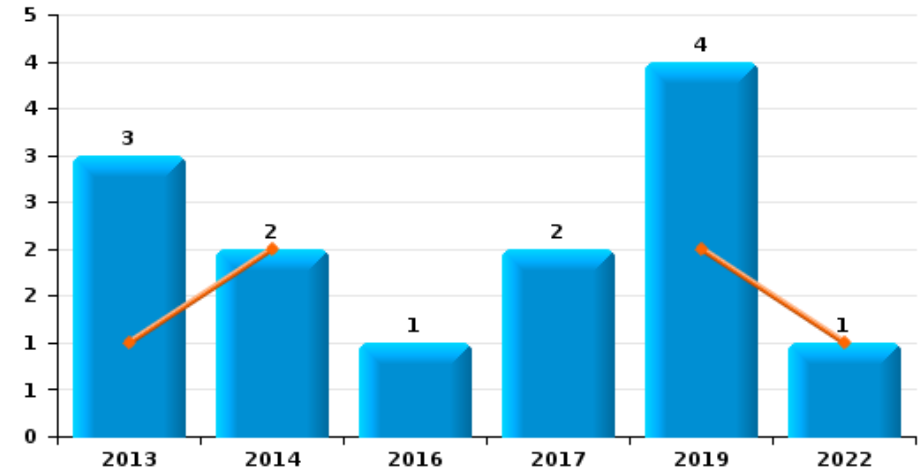




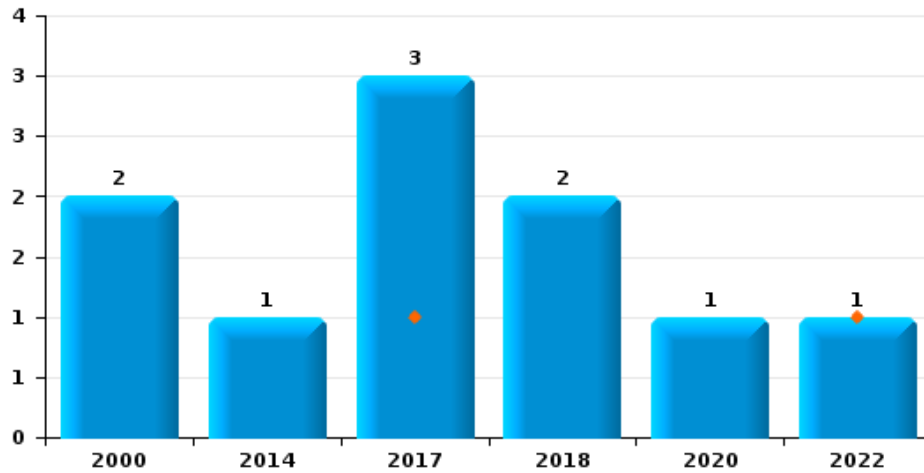
**Herzele**

Année	<span style="color: blue;">■</span>
Trimestre 1	<span style="color: orange;">■</span>

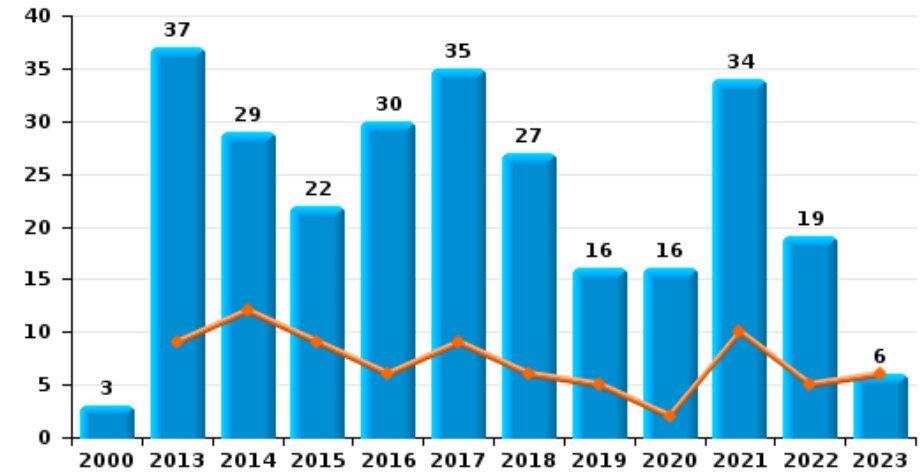
**Graffiti**



**Vol à l'arraché**



**Dégradation de voiture**





**Herzele**

**FC Vol moyen de transport**

		2000	2013	2014	2015	2016	2017	2018	2019	2020	2021	2022	2023
Vol de voiture	Trim 1	3	1	3			2		1	1			
	Trim 2			1			1		3				
	Trim 3		1	2	2		3						
	Trim 4	3		1	1		1	1	1			1	
<b>Total</b>		<b>6</b>	<b>2</b>	<b>7</b>	<b>3</b>		<b>7</b>	<b>1</b>	<b>5</b>	<b>1</b>		<b>1</b>	
Vol de moto	Trim 3	1	1	1									
	Trim 4			1		2							
	<b>Total</b>	<b>1</b>	<b>1</b>	<b>2</b>		<b>2</b>							
Vol dans les garages	Trim 3			1									
	Trim 4			1	1								
	<b>Total</b>			<b>2</b>	<b>1</b>								
Vol de vélomoteur	Trim 1	3	1				1	1					2
	Trim 2	1		1		1			4				
	Trim 3	3	1										
	Trim 4	1			2		1	1					
<b>Total</b>		<b>8</b>	<b>2</b>	<b>1</b>	<b>2</b>	<b>1</b>	<b>2</b>	<b>2</b>	<b>4</b>				<b>2</b>
Vol de vélo	Trim 1	10	6	7	4	5	4	1	2	6	6	7	3
	Trim 2	10	8	4	8	7	11	4	10	1	2	3	
	Trim 3	7	7	7	10	7	6	7	5	5	2	4	
	Trim 4	9	6	3	8	13	5	5	2	2	4	1	
<b>Total</b>		<b>36</b>	<b>27</b>	<b>21</b>	<b>30</b>	<b>32</b>	<b>26</b>	<b>17</b>	<b>19</b>	<b>14</b>	<b>14</b>	<b>15</b>	<b>3</b>



FC Cambriolage

		2000	2013	2014	2015	2016	2017	2018	2019	2020	2021	2022	2023
Cambriolage dans habitation	Trim 1	13	16	9	13	6	12	11	12	12	9	12	5
	Trim 2	5	8	9	3	7	7	6	8		7	6	
	Trim 3	12	18	28	8	3	5	7	8	8	12	12	
	Trim 4	8	17	7	22	9	22	8	17	9	17	27	
<b>Total</b>		<b>38</b>	<b>59</b>	<b>53</b>	<b>46</b>	<b>25</b>	<b>46</b>	<b>32</b>	<b>45</b>	<b>29</b>	<b>45</b>	<b>57</b>	<b>5</b>
Cambriolage ds entreprise ou commerce	Trim 1	1	2	2	5		4			2	1		
	Trim 2	2	3	5	1	1	1	1					
	Trim 3	5	1	4	2	1	5			1			
	Trim 4	1	2	12	1	1	1		3			2	
<b>Total</b>		<b>9</b>	<b>8</b>	<b>23</b>	<b>9</b>	<b>3</b>	<b>11</b>	<b>1</b>	<b>3</b>	<b>3</b>	<b>1</b>	<b>2</b>	
Cambriolage ds service public ou bâtiment administ	Trim 1		1					2	1		1	1	
	Trim 2			1				1		1			
	Trim 3	5				1	1	1	1	1			
	Trim 4	5	1			1		2	2				
<b>Total</b>		<b>10</b>	<b>2</b>	<b>1</b>		<b>1</b>	<b>1</b>	<b>6</b>	<b>4</b>	<b>2</b>	<b>1</b>	<b>1</b>	
Cambriolage dans bâtiment (total)	Trim 1	13	19	11	18	6	16	13	13	14	11	13	5
	Trim 2	7	11	15	4	8	8	8	8	1	7	6	
	Trim 3	22	19	32	10	4	11	8	9	10	12	12	
	Trim 4	14	20	19	23	11	23	10	22	9	17	28	
<b>Total</b>		<b>56</b>	<b>69</b>	<b>77</b>	<b>55</b>	<b>29</b>	<b>58</b>	<b>39</b>	<b>52</b>	<b>34</b>	<b>47</b>	<b>59</b>	<b>5</b>



FC Vol autre

		2000	2013	2014	2015	2016	2017	2018	2019	2020	2021	2022	2023
Vol à main armée	Trim 1			1		1					2		
	Trim 2				1				1				
	Trim 4					2				1			
	<b>Total</b>			<b>1</b>	<b>1</b>	<b>1</b>	<b>2</b>		<b>1</b>	<b>1</b>	<b>2</b>		
Vol avec violence sans arme	Trim 1				2	1	4	1	2	2		1	1
	Trim 2		1	1	1	2	3	1	2		1		
	Trim 3	1			1			1		1	2	3	
	Trim 4			1	2		3	2		1	2		
<b>Total</b>	<b>1</b>	<b>1</b>	<b>2</b>	<b>6</b>	<b>3</b>	<b>10</b>	<b>5</b>	<b>4</b>	<b>4</b>	<b>5</b>	<b>4</b>	<b>1</b>	
Vol dans ou sur un véhicule	Trim 1	19	3	8	3	4	9		5		10	5	
	Trim 2	5	11	1	6	4	1		6	7	2	2	
	Trim 3	7	2	5	1	3	1	4	2	4	2	1	
	Trim 4	8	3	3	1	8		1	3	5	3	2	
<b>Total</b>	<b>39</b>	<b>19</b>	<b>17</b>	<b>11</b>	<b>19</b>	<b>11</b>	<b>5</b>	<b>16</b>	<b>16</b>	<b>17</b>	<b>10</b>		
Vol d'armes et explosifs	Trim 1					1					1		
	Trim 4									1			
<b>Total</b>					<b>1</b>				<b>1</b>	<b>1</b>			
Vol à l'arraché	Trim 1						1					1	
	Trim 3	2								1			
	Trim 4			1			2	2					
<b>Total</b>	<b>2</b>		<b>1</b>			<b>3</b>	<b>2</b>		<b>1</b>		<b>1</b>		
Vol à la tire	Trim 1		2			1							
	Trim 2		1	3	2	1	1		1				
	Trim 3	2	1	1		2				1			
	Trim 4		1	2	1		1		3	1			
<b>Total</b>	<b>2</b>	<b>5</b>	<b>6</b>	<b>3</b>	<b>4</b>	<b>2</b>		<b>4</b>	<b>2</b>				



FC Vol autre

		2000	2013	2014	2015	2016	2017	2018	2019	2020	2021	2022	2023
Vol à l'étalage	Trim 1	1	4	2	3	3	6	4	5	1	3	8	3
	Trim 2		1	4	3	4	5	2	3	2	3	4	
	Trim 3	1		1		4	6			6	2	2	
	Trim 4	2	4	2	2	1	5	2	2	1	7	10	
	<b>Total</b>	<b>4</b>	<b>9</b>	<b>9</b>	<b>8</b>	<b>12</b>	<b>22</b>	<b>8</b>	<b>10</b>	<b>10</b>	<b>15</b>	<b>24</b>	<b>3</b>
Vol par ruse	Trim 1					1							
	Trim 3	1											
	Trim 4		1				1	1			1		
	<b>Total</b>	<b>1</b>	<b>1</b>				<b>2</b>	<b>1</b>			<b>1</b>		
Vol de métaux	Trim 1		1	1	1		1						
	Trim 2			1	2								
	Trim 4		2	1			1	1	1	1		1	
	<b>Total</b>		<b>3</b>	<b>3</b>	<b>3</b>		<b>2</b>	<b>1</b>	<b>1</b>	<b>1</b>		<b>1</b>	
Vol sur les chantiers	Trim 1	2		3	2	1						1	3
	Trim 2				1		1						
	Trim 3		1		1				1			1	
	Trim 4		5				1	1					
	<b>Total</b>	<b>2</b>	<b>6</b>	<b>3</b>	<b>4</b>	<b>1</b>	<b>2</b>	<b>1</b>	<b>1</b>			<b>2</b>	<b>3</b>
Home-invasion	Trim 3										1		
<b>Total</b>											<b>1</b>		
Vol d'animaux	Trim 1						2		1				
	Trim 2		1				3	1	1				
	Trim 3	1					1	1	1				
	Trim 4						1	1					
	<b>Total</b>	<b>1</b>	<b>1</b>				<b>7</b>	<b>3</b>	<b>3</b>				





Criminalité ICT

		2000	2013	2014	2015	2016	2017	2018	2019	2020	2021	2022	2023
Fraude de cartes de paiements	Trim 1							2	2			2	
	Trim 2	1								2	1	2	
	Trim 3									1			
	Trim 4		1					1	1	1			
<b>Total</b>		<b>1</b>	<b>1</b>					<b>3</b>	<b>3</b>	<b>4</b>	<b>1</b>	<b>4</b>	
Phishing	Trim 1							2		2	7	10	6
	Trim 2								4	5	6	6	
	Trim 3									4	6	4	
	Trim 4								1	3	8	4	
<b>Total</b>								<b>2</b>	<b>5</b>	<b>14</b>	<b>27</b>	<b>24</b>	<b>6</b>
Ransomware	Trim 1							1					
	<b>Total</b>							<b>1</b>					



FC Autre

		2000	2013	2014	2015	2016	2017	2018	2019	2020	2021	2022	2023
Violence contre les métiers d'intérêt général	Trim 1					2	2	1	2				
	Trim 2			1								1	
	Trim 3	1					2						
	Trim 4		1		1				1	2	1		
<b>Total</b>		<b>1</b>	<b>1</b>	<b>1</b>	<b>1</b>	<b>2</b>	<b>4</b>	<b>1</b>	<b>3</b>	<b>2</b>	<b>1</b>	<b>1</b>	
Viol collectif	Trim 3								1				
<b>Total</b>									<b>1</b>				
Graffiti	Trim 1		1	2					2			1	
	Trim 2		1						2				
	Trim 3				1	1							
	Trim 4		1			1							
<b>Total</b>			<b>3</b>	<b>2</b>		<b>1</b>	<b>2</b>		<b>4</b>			<b>1</b>	
Dégradation de voiture	Trim 1		9	12	9	6	9	6	5	2	10	5	6
	Trim 2		8	8	5	9	7	3	3	1	7	8	
	Trim 3	3	12	6	5	9	13	8	4	5	8	2	
	Trim 4		8	3	3	6	6	10	4	8	9	4	
<b>Total</b>		<b>3</b>	<b>37</b>	<b>29</b>	<b>22</b>	<b>30</b>	<b>35</b>	<b>27</b>	<b>16</b>	<b>16</b>	<b>34</b>	<b>19</b>	<b>6</b>
Rixe au couteau	Trim 1												1
	Trim 2										1		
	Trim 3										1		
	Trim 4								1		1	1	
<b>Total</b>									<b>1</b>		<b>3</b>	<b>1</b>	<b>1</b>



PH Violence intrafamiliale (VIF)

		2000	2013	2014	2015	2016	2017	2018	2019	2020	2021	2022	2023
VIF: physique, dans le couple	Trim 1		9	12	4	7	10	4	8	5	1	8	7
	Trim 2	1	8	3	8	12	7	3	5	2	13	7	
	Trim 3	1	19	6	4	13	7	7	5	7	5	8	
	Trim 4	1	6	3	4	8	4	9	7	5	7	10	
	<b>Total</b>	<b>3</b>	<b>42</b>	<b>24</b>	<b>20</b>	<b>40</b>	<b>28</b>	<b>23</b>	<b>25</b>	<b>19</b>	<b>26</b>	<b>33</b>	<b>7</b>
VIF: physique, envers des descendants	Trim 1		2	2	1				1	2			1
	Trim 2		1	3	1			1	1		2	1	
	Trim 3		3	1							2		
	Trim 4			1		2	1	1	2		1	2	
	<b>Total</b>		<b>6</b>	<b>7</b>	<b>2</b>	<b>2</b>	<b>1</b>	<b>2</b>	<b>4</b>	<b>2</b>	<b>5</b>	<b>3</b>	<b>1</b>
VIF: physique, envers d'autres membres	Trim 1	1	2	1	1	2	1	1	1	2	1	2	2
	Trim 2	2	3	5	1						2	3	
	Trim 3	4	1	2	3	1		2	1		1		
	Trim 4	6	2	2	1	1	1	1	4			2	
	<b>Total</b>	<b>13</b>	<b>8</b>	<b>10</b>	<b>6</b>	<b>4</b>	<b>2</b>	<b>4</b>	<b>6</b>	<b>2</b>	<b>4</b>	<b>7</b>	<b>2</b>
VIF: sexuelle, dans le couple	Trim 1												1
	Trim 3									1			
	Trim 4											1	
	<b>Total</b>									<b>1</b>		<b>1</b>	<b>1</b>
VIF: sexuelle, envers des descendants	Trim 1				1	1	1						
	Trim 2								1				
	Trim 3								1				
	Trim 4		1										
	<b>Total</b>		<b>1</b>		<b>1</b>	<b>1</b>	<b>1</b>		<b>2</b>				
VIF: psychique, dans le couple	Trim 1	14	3	14	3	3	1	2	1		4	5	10
	Trim 2	8	8	20	5	1	2	3	1	2	4	6	
	Trim 3	11	16	8	3	4		5	1	11	6	11	
	Trim 4	9	21	3	6	3	3	5	6	6	9	7	
	<b>Total</b>	<b>42</b>	<b>48</b>	<b>45</b>	<b>17</b>	<b>11</b>	<b>6</b>	<b>15</b>	<b>9</b>	<b>19</b>	<b>23</b>	<b>29</b>	<b>10</b>



PH Violence intrafamiliale (VIF)

		2000	2013	2014	2015	2016	2017	2018	2019	2020	2021	2022	2023
VIF: psychique, envers des descendants	Trim 1				1							1	4
	Trim 2							1			1		
	Trim 3											2	
	Trim 4											2	
<b>Total</b>					<b>1</b>			<b>1</b>			<b>1</b>	<b>5</b>	<b>4</b>
VIF: psychique, envers d'autres membres	Trim 2		1		1						2		
	Trim 3								1			2	
	Trim 4								1	2	1		
<b>Total</b>			<b>1</b>		<b>1</b>				<b>2</b>	<b>2</b>	<b>3</b>	<b>2</b>	
VIF: économique, dans le couple	Trim 1			2		1	1		1	1	1	1	3
	Trim 2						1				1		
	Trim 3		1				1				2	1	
	Trim 4		1							1	1		
<b>Total</b>			<b>2</b>	<b>2</b>		<b>1</b>	<b>3</b>		<b>1</b>	<b>2</b>	<b>5</b>	<b>2</b>	<b>3</b>
VIF: économique, envers des descendants	Trim 2										1		
	Trim 3											1	
	Trim 4										1		
<b>Total</b>											<b>2</b>	<b>1</b>	
VIF: économique, envers d'autres membres	Trim 1	1	4	1		1				1		1	
	Trim 2	3	1	3	1			2					
	Trim 3	2	3	1									
	Trim 4	3	3						1	2			
<b>Total</b>		<b>9</b>	<b>11</b>	<b>5</b>	<b>1</b>	<b>1</b>		<b>2</b>	<b>1</b>	<b>3</b>		<b>1</b>	



PH Hormones et dopage

		2000	2013	2014	2015	2016	2017	2018	2019	2020	2021	2022	2023
Dopage humain	Trim 1	1								1			
	Trim 2				1				1				
	Trim 3								1				
	<b>Total</b>	<b>1</b>				<b>1</b>			<b>2</b>	<b>1</b>			
Engraissement illégal	Trim 1						1						
	Trim 2		1										
	<b>Total</b>		<b>1</b>				<b>1</b>						



PH Drogues

		2000	2013	2014	2015	2016	2017	2018	2019	2020	2021	2022	2023
Vente de cocaïne	Trim 1									1			
	Trim 3								2				
	<b>Total</b>								<b>2</b>	<b>1</b>			
Production de drogues synthétiques	Trim 1				1								
	Trim 3		2										
	Trim 4					1							
	<b>Total</b>		<b>2</b>		<b>1</b>	<b>1</b>							
Vente de drogues synthétiques	Trim 1		3	1						1			
	Trim 2		1		1								
	Trim 3		1	3			1	1	2	1	1		
	Trim 4	1	2				1				2		
	<b>Total</b>	<b>1</b>	<b>7</b>	<b>4</b>		<b>1</b>	<b>2</b>	<b>1</b>	<b>2</b>	<b>2</b>	<b>3</b>		
Production de cannabis (culture)	Trim 1									1			
	Trim 3			1									
	<b>Total</b>			<b>1</b>						<b>1</b>			
Vente de cannabis en grande quantité	Trim 1									1			
	<b>Total</b>									<b>1</b>			
Vente-traffic d héroïne	Trim 4		2										
	<b>Total</b>		<b>2</b>										



PH Trafic d'armes

		2000	2013	2014	2015	2016	2017	2018	2019	2020	2021	2022	2023
Commerce et production d'arme à feu et mun.	Trim 4									1			
	Total									1			



PH Traite des êtres humains

		2000	2013	2014	2015	2016	2017	2018	2019	2020	2021	2022	2023
TEH - exploitation économique	Trim 2											1	
	<b>Total</b>											<b>1</b>	
TEH - exploitation sexuelle	Trim 1												1
	Trim 2	1				1							
	Trim 3		1		2		1				1		
	<b>Total</b>	<b>1</b>	<b>1</b>		<b>2</b>	<b>1</b>	<b>1</b>				<b>1</b>		<b>1</b>





PH Violence dans l'espace public

		2000	2013	2014	2015	2016	2017	2018	2019	2020	2021	2022	2023
Violence physique (transport public)	Trim 1										1		
	Trim 2											1	
	Trim 4				1						1		
	<b>Total</b>				<b>1</b>						<b>2</b>	<b>1</b>	
Violence physique (voie publique)	Trim 1	1	3	6	1	5	2	6	3	4	5	7	4
	Trim 2	3	6	5	4	7	8	3	4		5	5	
	Trim 3	1	4	2	4	9	3	5	3	4	4	2	
	Trim 4		1	2	2	3	2	1	4	1	3	3	
<b>Total</b>	<b>5</b>	<b>14</b>	<b>15</b>	<b>11</b>	<b>24</b>	<b>15</b>	<b>15</b>	<b>14</b>	<b>9</b>	<b>17</b>	<b>17</b>	<b>4</b>	
Violence physique (autre endroit public)	Trim 1						1						
	Trim 2	1					2			1			
	Trim 3			1	1		1						
	Trim 4						1						
<b>Total</b>	<b>1</b>		<b>1</b>	<b>1</b>		<b>5</b>			<b>1</b>				
Violence physique (endroit accessible au public)	Trim 1	5	3	2	9	5	2	4	6	4	2	1	2
	Trim 2	5		3	4	6	4	1	5			2	
	Trim 3	2	5	4	3	1	3	2	5		2	2	
	Trim 4	3	2	6	5	3	6	5	3	3	3	3	
<b>Total</b>	<b>15</b>	<b>10</b>	<b>15</b>	<b>21</b>	<b>15</b>	<b>15</b>	<b>12</b>	<b>19</b>	<b>7</b>	<b>7</b>	<b>8</b>	<b>2</b>	
Violence sexuelle (transport public)	Trim 4						1						
<b>Total</b>						<b>1</b>							
Violence sexuelle (voie publique)	Trim 1					1	1					1	1
	Trim 2			2					1	2			
	Trim 3										1		
	Trim 4									1		1	
<b>Total</b>			<b>2</b>		<b>1</b>	<b>1</b>		<b>1</b>	<b>3</b>	<b>1</b>	<b>2</b>	<b>1</b>	



PH Violence dans l'espace public

		2000	2013	2014	2015	2016	2017	2018	2019	2020	2021	2022	2023
Violence sexuelle (autre endroit public)	Trim 3		1		1			3					
	Trim 4								1				
	<b>Total</b>		<b>1</b>		<b>1</b>			<b>3</b>	<b>1</b>				
Violence sexuelle (endroit accessible au public)	Trim 1				1								1
	Trim 2	1		1									
	Trim 3				1	2					3		
	<b>Total</b>	<b>1</b>		<b>1</b>	<b>2</b>	<b>2</b>					<b>3</b>		<b>1</b>
Violence psychique (transport public)	Trim 4				1								
<b>Total</b>					<b>1</b>								
Violence psychique (voie publique)	Trim 1		4	4	4	1	2	3	2	1	1	4	4
	Trim 2	2	2	3		4	4		2	2	3		
	Trim 3	1	7	7	8	2	3		2	4	2	2	
	Trim 4	1	6	5	3	8	1	3	3	4		3	
	<b>Total</b>	<b>4</b>	<b>19</b>	<b>19</b>	<b>15</b>	<b>15</b>	<b>10</b>	<b>6</b>	<b>9</b>	<b>11</b>	<b>6</b>	<b>9</b>	<b>4</b>
Violence psychique (autre endroit public)	Trim 1					1			1				
	Trim 2												
	<b>Total</b>					<b>1</b>			<b>1</b>				
Violence psychique (endroit accessible au public)	Trim 1	2	1	1	1	2	1	1	1	2	1		2
	Trim 2			2	2	1	1		1	2	2	1	
	Trim 3	1	1	1		2					1	1	
	Trim 4	3	4	2		1	2	3	1			1	
	<b>Total</b>	<b>6</b>	<b>6</b>	<b>6</b>	<b>3</b>	<b>6</b>	<b>4</b>	<b>4</b>	<b>3</b>	<b>4</b>	<b>4</b>	<b>3</b>	<b>2</b>
Vol à main armée (voie publique)	Trim 1				1						1		
<b>Total</b>					<b>1</b>						<b>1</b>		



PH Violence dans l'espace public

		2000	2013	2014	2015	2016	2017	2018	2019	2020	2021	2022	2023
<b>Vol à main armée (endroit accessible au public)</b>	Trim 1			1							1		
	Trim 2				1								
	Trim 4									1			
	<b>Total</b>			<b>1</b>	<b>1</b>					<b>1</b>	<b>1</b>		
<b>Vol avec violence sans arme (voie publique)</b>	Trim 1						1					1	1
	Trim 2		1			1	1				1		
	Trim 3	1											
	Trim 4				1		1						
<b>Total</b>	<b>1</b>	<b>1</b>		<b>1</b>	<b>1</b>	<b>3</b>					<b>1</b>	<b>1</b>	<b>1</b>
<b>Vol avec violence sans arme (endr. acces. au pub.)</b>	Trim 1						1						
	Trim 2				1		1						
	Trim 4						2			1	2		
	<b>Total</b>				<b>1</b>		<b>4</b>			<b>1</b>	<b>2</b>		



PH Autre

		2000	2013	2014	2015	2016	2017	2018	2019	2020	2021	2022	2023
Terrorisme, extrémisme et radicalisme	Trim 1							1					
	<b>Total</b>							<b>1</b>					
Cyberharcèlement	Trim 1				1					1			
	Trim 2	5	1					1		1	1	1	
	Trim 3	1		1				2			1		
	Trim 4	2	1	2			1	2					
	<b>Total</b>	<b>8</b>	<b>2</b>	<b>3</b>	<b>1</b>		<b>1</b>	<b>5</b>		<b>2</b>	<b>2</b>	<b>1</b>	
Fraude à l'identité	Trim 1			2	1	3	2	4	5	3	6	15	12
	Trim 2		1	2	1			8	5	11	7	15	
	Trim 3				2	1	3	3	7	9	8	13	
	Trim 4			2	1	1	1	4	3	8	9	7	
	<b>Total</b>		<b>1</b>	<b>6</b>	<b>5</b>	<b>5</b>	<b>6</b>	<b>19</b>	<b>20</b>	<b>31</b>	<b>30</b>	<b>50</b>	<b>12</b>



**Herzele**

**2022**

**FC Vol moyen de transport**

	Jan	Fév	Mar	Juin	Août	Sep	Déc	Total
Vol de voiture							1	1
Vol de vélomoteur	1	1						2
Vol de vélo	1	1	5	3	1	3	1	15

**FC Cambriolage**

	Jan	Mar	Avr	Juin	Juil	Sep	Oct	Nov	Déc	Total
Cambriolage dans habitation	5	7	1	5	2	10	15	5	7	57
Cambriolage ds entreprise ou commerce							1		1	2
Cambriolage ds service public ou bâtiment administ	1									1
Cambriolage dans bâtiment (total)	6	7	1	5	2	10	15	5	8	59

**FC Vol autre**

	Jan	Fév	Mar	Avr	Mai	Juil	Août	Sep	Oct	Nov	Déc	Total
Vol avec violence sans arme			1			2	1					4
Vol dans ou sur un véhicule	1	4			2		1		1	1		10
Vol à l'arraché			1									1
Vol à l'étalage	2	3	3	3	1	1		1	1	5	4	24
Vol de métaux									1			1
Vol sur les chantiers		1						1				2

**Criminalité ICT**

	Jan	Fév	Mar	Avr	Mai	Juin	Juil	Août	Sep	Oct	Nov	Déc	Total
Fraude de cartes de paiements		2			1	1							4
Phishing	4	3	3	1	3	2	1	2	1	1	2	1	24



### FC Autre

	Jan	Fév	Mar	Avr	Mai	Juin	Juil	Août	Oct	Nov	Déc	Total
Violence contre les métiers d'intérêt général					1							1
Graffiti		1										1
Dégradation de voiture	3		2	6	1	1	1	1	1	1	2	19
Rixe au couteau											1	1

### PH Violence intrafamiliale (VIF)

	Jan	Fév	Mar	Avr	Mai	Juin	Juil	Août	Sep	Oct	Nov	Déc	Total
VIF: physique, dans le couple	2	4	2	1	5	1	4	1	3	2	4	4	33
VIF: physique, envers des descendants						1					1	1	3
VIF: physique, envers d'autres membres			2		1	2					1	1	7
VIF: sexuelle, dans le couple											1		1
VIF: psychique, dans le couple	3	1	1	1	3	2	4	1	6	4	2	1	29
VIF: psychique, envers des descendants	1						1		1	2			5
VIF: psychique, envers d'autres membres							2						2
VIF: économique, dans le couple	1						1						2
VIF: économique, envers des descendants									1				1
VIF: économique, envers d'autres membres		1											1

### PH Traite des êtres humains

	Avr	Total
TEH - exploitation économique	1	1



### PH Violence dans l'espace public

	Jan	Fév	Mar	Avr	Mai	Juin	Juil	Août	Oct	Nov	Déc	Total
Violence physique (transport public)					1							1
Violence physique (voie publique)	3	4		2	2	1	2		2	1		17
Violence physique (endroit accessible au public)		1			1	1	1	1	2		1	8
Violence sexuelle (voie publique)			1						1			2
Violence psychique (voie publique)		3	1				2			1	2	9
Violence psychique (endroit accessible au public)						1	1			1		3
Vol avec violence sans arme (voie publique)			1									1

### PH Autre

	Jan	Fév	Mar	Avr	Mai	Juin	Juil	Août	Sep	Oct	Nov	Déc	Total
Cyberharcèlement						1							1
Fraude à l'identité	6	6	3	3	7	5	7	4	2	1	3	3	50



2023

**FC Vol moyen de transport**

	Jan	Fév	Mar	Total
Vol de vélo	1	1	1	3

**FC Cambriolage**

	Jan	Fév	Total
Cambriolage dans habitation	3	2	5
Cambriolage dans bâtiment (total)	3	2	5

**FC Vol autre**

	Jan	Fév	Mar	Total
Vol avec violence sans arme			1	1
Vol à l'étalage	2	1		3
Vol sur les chantiers	1	1	1	3

**Criminalité ICT**

	Jan	Fév	Mar	Total
Phishing	3	1	2	6

**FC Autre**

	Jan	Fév	Mar	Total
Dégradation de voiture	2	2	2	6
Rixe au couteau		1		1





### PH Violence intrafamiliale (VIF)

	Jan	Fév	Mar	Total
VIF: physique, dans le couple	2	5		7
VIF: physique, envers des descendants			1	1
VIF: physique, envers d'autres membres	1	1		2
VIF: sexuelle, dans le couple		1		1
VIF: psychique, dans le couple	2	3	5	10
VIF: psychique, envers des descendants	1		3	4
VIF: économique, dans le couple	1	2		3

### PH Traite des êtres humains

	Mar	Total
TEH - exploitation sexuelle	1	1

### PH Violence dans l'espace public

	Jan	Fév	Mar	Total
Violence physique (voie publique)		1	3	4
Violence physique (endroit accessible au public)	1		1	2
Violence sexuelle (voie publique)			1	1
Violence sexuelle (endroit accessible au public)			1	1
Violence psychique (voie publique)	1	1	2	4
Violence psychique (endroit accessible au public)			2	2
Vol avec violence sans arme (voie publique)			1	1

### PH Autre

	Jan	Fév	Mar	Total
Fraude à l'identité	6	2	4	12

# ***STATISTIQUES POLICIERES DE CRIMINALITE***

---

***LIEU DE PERPETRATION: COMMUNE***

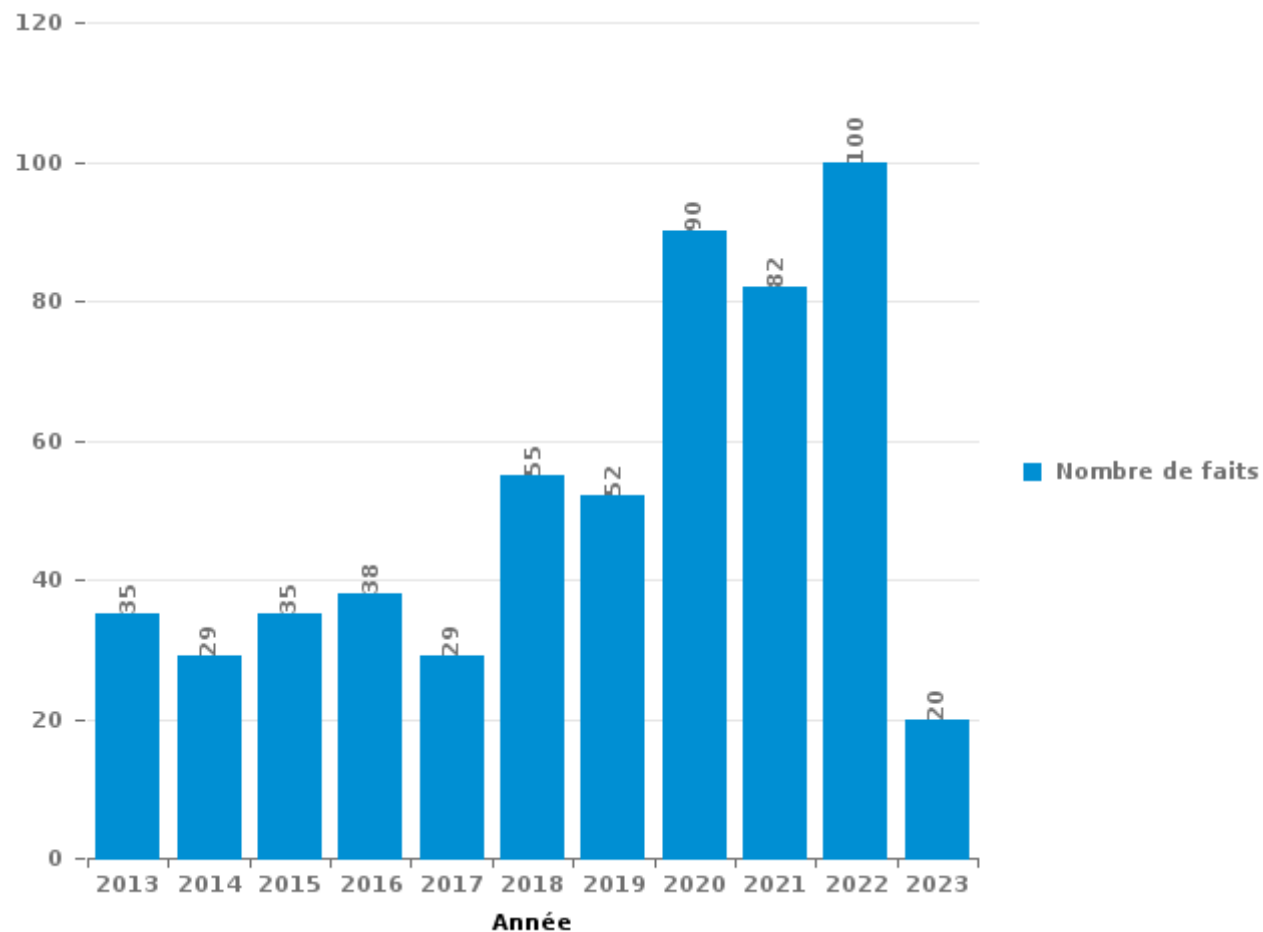
**Herzele**

***PARTIE III : ICT***



**Herzele**

Nombre total de délits avec un élément ICT/online, depuis 2013





Criminalité ICT/online au sens strict

Infractions (exhaustif)

	2013	2014	2015	2016	2017	2018	2019	2020	2021	2022	2023
Code pénal social: Infr. contre foi publique en droit pénal social: Faux en informatique							1	1		1	
Criminalité informatique: Faux en informatique:		1	2	1	1	8	14	29	22	36	3
Criminalité informatique: Fraude informatique:	5	4	5	7	6	12	22	55	43	51	12
Criminalité informatique: Hacking:	3		3	1	1	5	5	4	6	3	5
Criminalité informatique: Sabotage:	12	1		1	1	1	1				
<b>Total:</b>	<b>20</b>	<b>6</b>	<b>10</b>	<b>10</b>	<b>9</b>	<b>26</b>	<b>43</b>	<b>89</b>	<b>71</b>	<b>91</b>	<b>20</b>

Figures criminelles (à considérer spécifiquement – ne pas additionner avec d'autres éléments – risque de double comptage!)

	2013	2018	2019	2020	2021	2022	2023
Fraude de cartes de paiements	1	3	3	4	1	4	
Phishing		2	5	14	27	24	6
Ransomware		1					



## Criminalité ICT/online au sens large

Infractions (uniquement si code-fait existe)

	2013	2014	2015	2016	2017	2018	2019	2020	2021	2022	2023
Fraude: Escroquerie: Fraude par internet	22	21	21	29	23	33	38	67	56	65	15
Infr. contre autres valeurs morales et sentiments: Cyberlokkig (leurre de mineur par ICT):			1								
Infr. contre les moeurs: Grooming (contact par ICT avec mineur < 16 ans):			1			1	3				
Infr. contre les moeurs: Voyeurisme: Diffusion enregistrement nudité ou intimité									2		
<b>Total:</b>	<b>22</b>	<b>21</b>	<b>23</b>	<b>29</b>	<b>23</b>	<b>34</b>	<b>41</b>	<b>67</b>	<b>58</b>	<b>65</b>	<b>15</b>

Figures criminelles (à considérer spécifiquement – ne pas additionner avec d'autres éléments – risque de double comptage!)

	2013	2014	2015	2017	2018	2020	2021	2022
Cyberharcèlement	2	3	1	1	5	2	2	1

# ***STATISTIQUES POLICIERES DE CRIMINALITE***

---

***LIEU DE PERPETRATION: COMMUNE***

**Herzele**

***PARTIE IV : DESTINATION LIEU***



Herzele

Vol et extorsion

	2000	2013	2014	2015	2016	2017	2018	2019	2020	2021	2022	2023
Habitation: maison	135	65	53	64	36	46	28	46	30	44	57	6
Voie publique	29	19	33	26	29	26	16	23	18	21	19	3
Magasin	9	17	17	23	16	32	12	16	15	18	25	3
Habitation: non précisée	2	8	17	9	6	20	14	14	2	7	5	
Horeca	20	10	16	11	6	4	6	5	2			
Habitation: dépendances	4	2	6	8	5	9	13	7	6	4	11	
Habitation: appartement		10	10	5	3	6	9	5	10	2	5	
Emplacement de vélo		6	2	7	10	8	8	7	2	2	8	2
Habitation: allée	4	6	8	5	5	6	5	7	6	6	2	
Institution d'enseignement	12	14	8	1		4	9	3	2	1	1	
Parking	7	4	6	8	6	4	6	3	2	4		
Inconnue	6	5	3	5	1	5	1	6	2	5	3	1
Terrain	1	5	4	3	4	5	3	3	5	2	2	
Station de bus / métro et gare de chemin de fer		3	3	3	3	3	3	3	3	4		
Moyen de transport: voiture	2	5	5	2	6	2		2			1	
Chantier	2	6	3	3	1	2	1	1			2	3
Habitation: garage	1	3	4	2	3		2	2	2	2	3	
Autre	1	2	7	2		1	2	1	1	3	3	
Moyen de transport: camion		5	1	1	5	3	3	2	1	1		
Entreprise	1	3	8		1	2	1		2	1	2	
Culture et loisirs		2	3	4	4	1	1	3				1
Cimetière			1	6			1	1	1		1	
Moyen de transport: autre		4	1	1	2		1		1		1	
Service public		1		1	2	1		3	1	1	1	
Stade	7	1	1			2						
Maison de repos	1	3	1				1			1	3	
Edifice religieux / lieu du culte	3	1	1	2					1	1		
Habitation: autre	1	1	1			2	1		1		2	
Infrastructure sportive	1		1	2	3					1	1	
Banque / institution financière	1	1				2			1		1	
Médecin / dentiste / pharmacien		1	2	1	1							
Aéroport		2	2									
Service	1			2	1							
Station essence			1	1						1	1	
Bâtiment administratif							1	1				
Guichet automatique	2											
Moyen de transport: autobus / autocar				1				1				
Moyen de transport: train / tram / métro								1	1			
Arrêt de bus / tram										1		
<b>Total</b>	<b>253</b>	<b>215</b>	<b>229</b>	<b>209</b>	<b>159</b>	<b>196</b>	<b>148</b>	<b>166</b>	<b>118</b>	<b>133</b>	<b>160</b>	<b>19</b>

FPF/DGR/DRI/BIPOL - Statistiques policières de criminalité (date de clôture: 22/09/2023)

Les données pour les années 2001 jusqu'à 2012 ne sont plus publiées mais restent disponibles sur demande auprès du service BIPOL.

Les données pour 2023 ne concernent que le 1er trimestre.



Herzele

Dégradation de la propriété

	2000	2013	2014	2015	2016	2017	2018	2019	2020	2021	2022	2023
Habitation: résidence principale	90	31	29	21	28	22	18	28	16	30	22	2
Voie publique	12	40	25	23	23	28	21	9	9	19	11	3
Parking	2	7	1	2	3	4	3	3	1	7	6	2
Terrain	3	7	3	2	3	3	5	2	4	5	2	1
Habitation: non précisée	2	6		1	1	11	3	1	4	2	4	1
Horeca	4	4	6	4	4	4		3	1			
Habitation: allée		4	3	1	1	2	3		6	1		1
Habitation: jardin	1	3	2	2	3	2	2	1	1	3	1	1
Inconnue	1	4	2			2	2	3	2	2	1	
Institution d'enseignement	2	1	1	1	2	1	1	2	1	1	2	
Moyen de transport: voiture	1	2			3	3	2	2		1		
Autre			1	1	2	1	2	3	1			
Habitation: dépendances	1	1	1	1		1	3		2			1
Service public		2		2		1		3	1	1		
Culture et loisirs		3			1			2	1	2		
Habitation: résidence secondaire		2	1	1	1		1		1	1	1	
Habitation: garage	2			1	1		2		2			
Bâtiment administratif		1			1	2	1	2				
Edifice religieux / lieu du culte		1	3	1			1	1				
Magasin		2		1	1			1	1		1	
Stade		4			3							
Infrastructure sportive		1		1	1			1		1	1	
Cimetière		1		1	1		1				1	
Entreprise	1	1	3									
Station de bus / métro et gare de chemin de fer		1		1			1	2				
Banque / institution financière		1	1		1							
Service		1				2						
Chantier						1					1	
Arrêt de bus / tram								1				
Moyen de transport: autre		1										
<b>Total</b>	<b>122</b>	<b>132</b>	<b>82</b>	<b>68</b>	<b>84</b>	<b>90</b>	<b>72</b>	<b>70</b>	<b>54</b>	<b>76</b>	<b>54</b>	<b>12</b>

FPF/DGR/DR1/BIPOL - Statistiques policières de criminalité (date de clôture: 22/09/2023)

Les données pour les années 2001 jusqu'à 2012 ne sont plus publiées mais restent disponibles sur demande auprès du service BIPOL.

Les données pour 2023 ne concernent que le 1er trimestre.





**Herzele**

**Infractions contre l'intégrité physique**

	2000	2013	2014	2015	2016	2017	2018	2019	2020	2021	2022	2023
Habitation	43	64	45	33	53	46	38	40	36	41	59	14
Voie publique	7	16	16	11	23	18	16	14	11	16	16	3
Horeca	14	6	14	17	14	12	9	13	3	2	6	1
Inconnue	1	5	2	1	4	2	4	2	1	4	1	
Parking	1	2	2	1	1	1	3	3	3	4		
Habitation: jardin	1	2		2	1	1	1	2		1	2	
Institution d'enseignement		1				1	3	2	1	2	1	
Infrastructure sportive	1			3	1	1	1		1			
Culture et loisirs			1	1	1		1	2				1
Magasin						1		2		1	2	
Terrain	1	1		1		2						
Entreprise	2			1						1		
Autre		1				2						
Habitation: allée		1					1	1				
Maison de repos		1						1			1	
Moyen de transport: autre				1	1	1						
Service public					2							1
Moyen de transport: autobus / autocar												2
Service		1	1									
Station de bus / métro et gare de chemin de fer				1						1		
Arrêt de bus / tram										1		
Moyen de transport: train / tram / métro								1				
Stade				1								
<b>Total</b>	<b>71</b>	<b>101</b>	<b>81</b>	<b>74</b>	<b>101</b>	<b>88</b>	<b>77</b>	<b>83</b>	<b>56</b>	<b>74</b>	<b>91</b>	<b>19</b>



# ***STATISTIQUES POLICIERES DE CRIMINALITE***

---

***LIEU DE PERPETRATION: COMMUNE***

**Herzele**

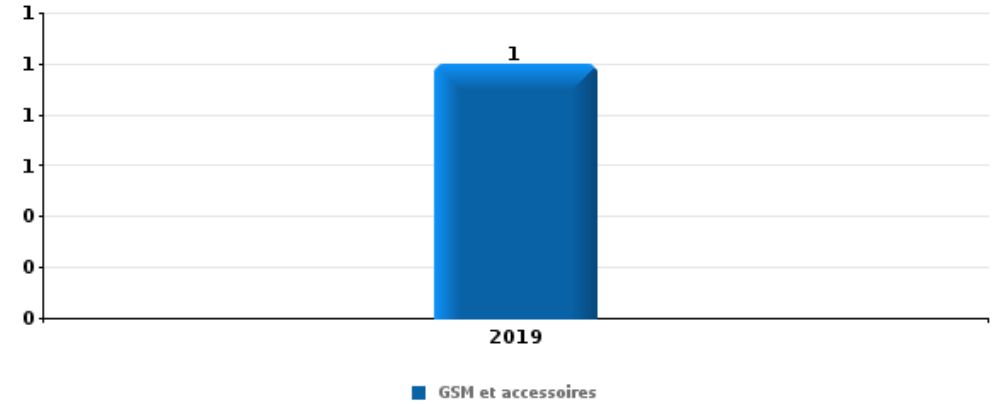
***PARTIE V : OBJETS ET MOYENS DE TRANSPORT***



**Herzele**

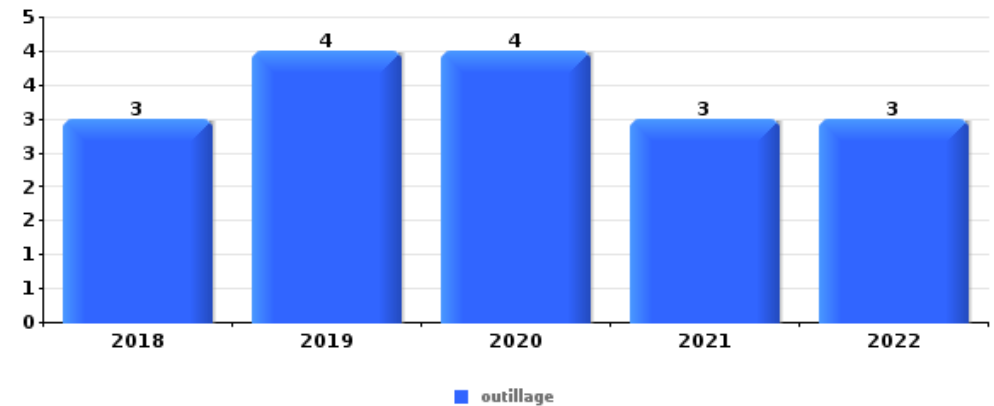
**Vol à main armée**

Top 5 Objets volés (sbd nombre de faits)		2018	2019	2020	2021	2022	2023
1	GSM et accessoires		1				



**Vol dans ou sur un véhicule**

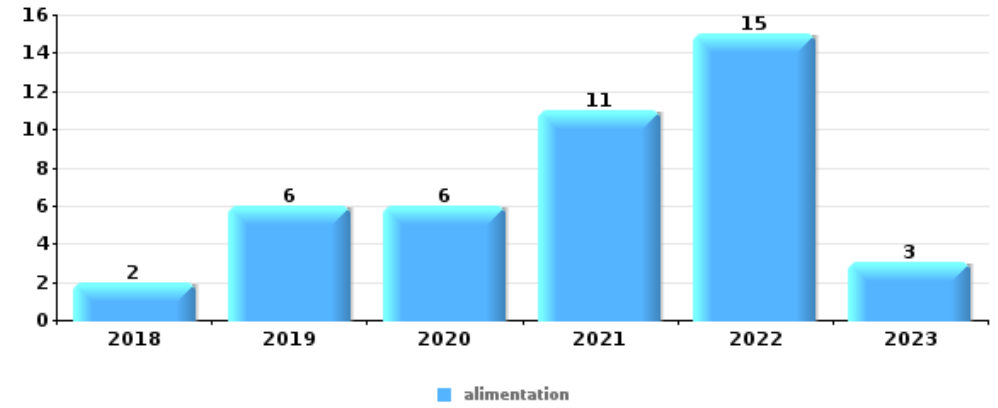
Top 5 Objets volés (sbd nombre de faits)		2018	2019	2020	2021	2022	2023
1	outillage	3	4	4	3	3	
2	argent	1	2	1	7		
3	carte bancaire / carte de crédit	1	3	3	1	1	
3	matériaux de construction / de chantier	3	1	4		1	
5	carte d'identité / passeport	1	2	1	4		
5	lunettes / verres de contact		2	1	5		
5	permis de conduire	1	2		3	2	





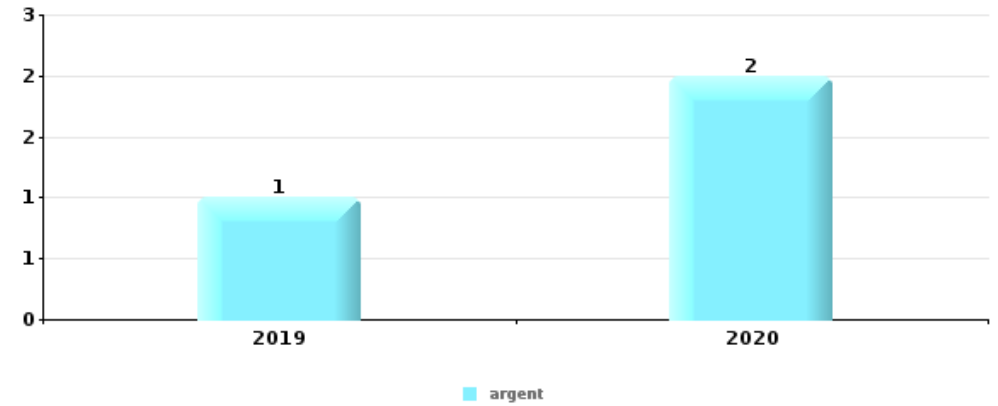
Vol à l'étalage

Top 5 Objets volés (sbd nombre de faits)		2018	2019	2020	2021	2022	2023
1	alimentation	2	6	6	11	15	3
2	tabac	1	2	3		6	
3	outillage	1	1		1	1	
4	vêtement				1	2	
5	ordinateur et accessoires				1	1	



Cambrilage ds entreprise ou commerce

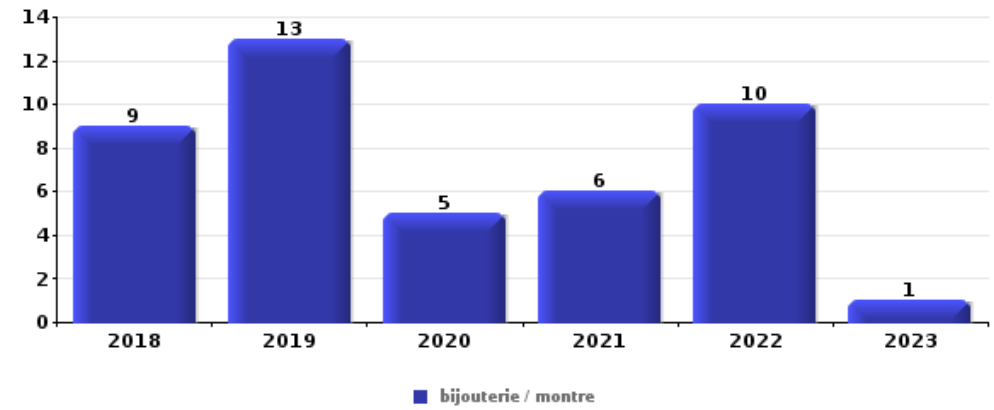
Top 5 Objets volés (sbd nombre de faits)		2018	2019	2020	2021	2022	2023
1	argent		1	2			
2	alimentation			1			
2	clé			1			
2	tabac		1				





**Cambrilage dans habitation**

Top 5 Objets volés (sbd nombre de faits)		2018	2019	2020	2021	2022	2023
1	bijouterie / montre	9	13	5	6	10	1
2	argent	7	10	1	11	4	1
3	ordinateur et accessoires		5	1	5	2	
4	outillage	1	2	2		5	
4	vêtement	3	2	2	1	2	



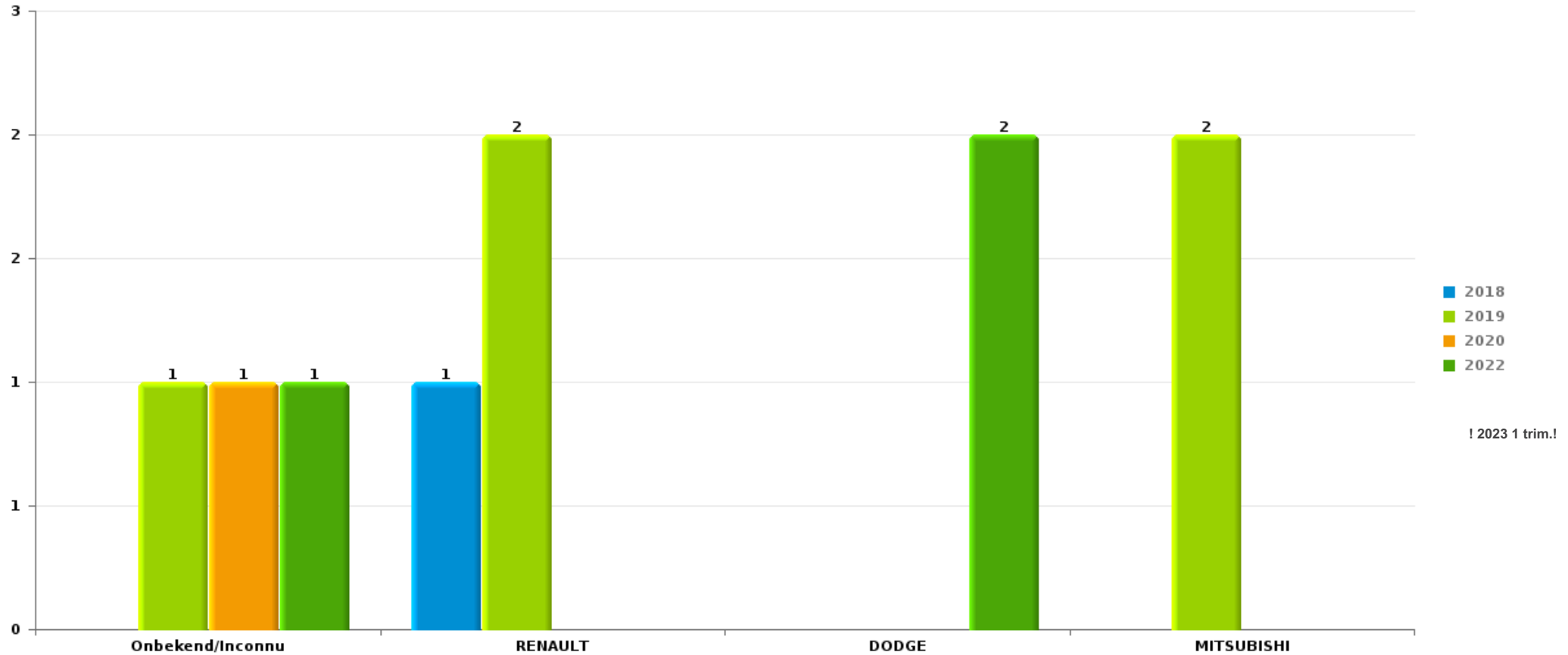
*Remarque: en ce qui concerne les objets, aucun total n'est reproduit étant donné que plusieurs objets peuvent avoir été volés lors d'un même fait.*



Herzele

Vol de voiture

Nombre de voitures volées par marque (Top 5)



# ***STATISTIQUES POLICIERES DE CRIMINALITE***

---

***LIEU DE PERPETRATION: COMMUNE***

**Herzele**

***PARTIE VI : SUSPECTS***





## Partie 1: Niveau FAITS (comptage du nombre de faits pour lesquels un certain type de suspect est impliqué)

### 1.1. Nombre d'infractions selon le sexe des suspects identifiés (par catégorie principale)

Étant donné que, tant un suspect identifié masculin qu'un suspect identifié féminin peuvent être impliqués lors d'un même fait, il est possible que la somme des colonnes «Hommes» et «Femmes» soit supérieure à la valeur de la colonne «Total...» (voir également la note méthodologique)

#### Herzele

#### 2023

Catégorie principale / Sexe	Nombre total de faits avec au moins 1 suspect	Hommes	%	Femmes	%
Infr. contre autres valeurs morales et sentiments	7	7	100,0%		
Infr. contre l'intégrité physique	6	4	66,7%	2	33,3%
Armes et explosifs	4	4	100,0%		
Infr. contre l'autorité publique	4	4	100,0%		
Fraude	3	2	66,7%	2	66,7%
Dégradation de la propriété	2	2	100,0%		
Drogues	2	2	100,0%		
Infr. contre la foi publique	2	1	50,0%	2	100,0%
Infr. contre la sécurité publique	2	2	100,0%		
Ivresse et alcool	2	2	100,0%		
Législation sur les étrangers	2	2	100,0%		
Environnement	1	1	100,0%		
Infr. contre la liberté individuelle	1	1	100,0%		
Infr. contre les mœurs	1	1	100,0%		
Pratiques commerciales	1	1	100,0%		
Vol et extorsion	1	1	100,0%	1	100,0%

## CRIMINALITE ENREGISTREE: SUSPECTS



Catégorie principale / Sexe	Nombre total de faits avec au moins 1 suspect	Hommes	%	Femmes	%
Total	41	37	90,2%	7	17,1%



## 1.2. Nombre d'infractions selon le sexe des suspects identifiés (par figure criminelle)

Étant donné que, tant un suspect identifié masculin qu'un suspect identifié féminin peuvent être impliqués lors d'un même fait, il est possible que la somme des colonnes «Hommes» et «Femmes» soit supérieure à la valeur de la colonne «Total...» (voir également la note méthodologique)

### Herzele

**2023**

#### FC Vol autre

Figure criminelle / Sexe	Nombre total de faits avec au moins 1 suspect identifié	Hommes	%	Femmes	%
<b>Vol à l'étalage</b>	1	1	100,0%	1	100,0%
Total	PA	PA	PA	PA	PA

#### FC Autre

Figure criminelle / Sexe	Nombre total de faits avec au moins 1 suspect identifié	Hommes	%
<b>Rixe au couteau</b>	1	1	100,0%
Total	PA	PA	PA



### PH Violence intrafamiliale (VIF)

Figure criminelle / Sexe	Nombre total de faits avec au moins 1 suspect identifié	Hommes	%	Femmes	%
VIF: physique, dans le couple	3	2	66,7%	1	33,3%
VIF: physique, envers d'autres membres	1	1	100,0%		
VIF: sexuelle, dans le couple	1	1	100,0%		
VIF: psychique, dans le couple	5	4	80,0%	1	20,0%
VIF: économique, dans le couple	3	2	66,7%	1	33,3%
<b>Total</b>	<b>PA</b>	<b>PA</b>	<b>PA</b>	<b>PA</b>	<b>PA</b>

### PH Violence dans l'espace public

Figure criminelle / Sexe	Nombre total de faits avec au moins 1 suspect identifié	Hommes	%	Femmes	%
Violence physique (voie publique)	3	2	66,7%	1	33,3%
Violence psychique (voie publique)	3	3	100,0%		
Violence psychique (endroit accessible au public)	1	1	100,0%		
<b>Total</b>	<b>PA</b>	<b>PA</b>	<b>PA</b>	<b>PA</b>	<b>PA</b>

### PH Autre

Figure criminelle / Sexe	Nombre total de faits avec au moins 1 suspect identifié	Hommes	%	Femmes	%
Fraude à l'identité	2	1	50,0%	2	100,0%
<b>Total</b>	<b>PA</b>	<b>PA</b>	<b>PA</b>	<b>PA</b>	<b>PA</b>



### 1.3. Nombre d'infractions selon l'âge des suspects identifiés (par catégorie principale)

Étant donné que, tant un suspect identifié mineur qu'un suspect identifié majeur peuvent être impliqués lors d'un même fait, il est possible que la somme des colonnes «Mineur» et «Majeur» soit supérieure à la valeur de la colonne «Total...» (voir également la note méthodologique)

#### Herzele

#### 2023

Catégorie principale / Âge	Nombre total de faits avec au moins 1 suspect identifié	Mineur	%	Majeur	%
Infr. contre autres valeurs morales et sentiments	7			7	100,0%
Infr. contre l'intégrité physique	6	1	16,7%	5	83,3%
Armes et explosifs	4			4	100,0%
Infr. contre l'autorité publique	4			4	100,0%
Fraude	3	1	33,3%	3	100,0%
Dégradation de la propriété	2			2	100,0%
Drogues	2	1	50,0%	1	50,0%
Infr. contre la foi publique	2			2	100,0%
Infr. contre la sécurité publique	2	1	50,0%	2	100,0%
Ivresse et alcool	2			2	100,0%
Législation sur les étrangers	2			2	100,0%
Environnement	1			1	100,0%
Infr. contre la liberté individuelle	1			1	100,0%
Infr. contre les mœurs	1			1	100,0%
Pratiques commerciales	1			1	100,0%
Vol et extorsion	1			1	100,0%
<b>Total</b>	<b>41</b>	<b>4</b>	<b>9,8%</b>	<b>39</b>	<b>95,1%</b>



## 1.4. Nombre d'infractions selon l'âge des suspects identifiés (par figure criminelle)

Étant donné que, tant un suspect identifié mineur qu'un suspect identifié majeur peuvent être impliqués lors d'un même fait, il est possible que la somme des colonnes «Mineur» et «Majeur» soit supérieure à la valeur de la colonne «Total...»  
(voir également la note méthodologique)

### Herzele

2023

#### FC Vol autre

Figure criminelle / Âge	Nombre total de faits avec au moins 1 suspect identifié	Majeur	%
Vol à l'étalage	1	1	100,0%
<b>Total</b>	<b>PA</b>	<b>PA</b>	<b>PA</b>

#### FC Autre

Figure criminelle / Âge	Nombre total de faits avec au moins 1 suspect identifié	Majeur	%
Rixe au couteau	1	1	100,0%
<b>Total</b>	<b>PA</b>	<b>PA</b>	<b>PA</b>

#### PH Violence intrafamiliale (VIF)

Figure criminelle / Âge	Nombre total de faits avec au moins 1 suspect identifié	Majeur	%
VIF: physique, dans le couple	3	3	100,0%
VIF: physique, envers d'autres membres	1	1	100,0%
VIF: sexuelle, dans le couple	1	1	100,0%
VIF: psychique, dans le couple	5	5	100,0%
VIF: économique, dans le couple	3	3	100,0%
<b>Total</b>	<b>PA</b>	<b>PA</b>	<b>PA</b>

## CRIMINALITE ENREGISTREE: SUSPECTS



### PH Violence dans l'espace public

Figure criminelle / Âge	Nombre total de faits avec au moins 1 suspect identifié	Mineur	%	Majeur	%
Violence physique (voie publique)	3	1	33,3%	2	66,7%
Violence psychique (voie publique)	3			3	100,0%
Violence psychique (endroit accessible au public)	1			1	100,0%
<b>Total</b>	<b>PA</b>	<b>PA</b>	<b>PA</b>	<b>PA</b>	<b>PA</b>

### PH Autre

Figure criminelle / Âge	Nombre total de faits avec au moins 1 suspect identifié	Majeur	%
Fraude à l'identité	2	2	100,0%
<b>Total</b>	<b>PA</b>	<b>PA</b>	<b>PA</b>



## Partie 2: Niveau SUSPECTS-FAIT (comptage du nombre de combinaisons suspect-fait)

### 2.1. Nombre de suspects-fait selon le sexe des suspects identifiés (TOP 5 des catégories principales)

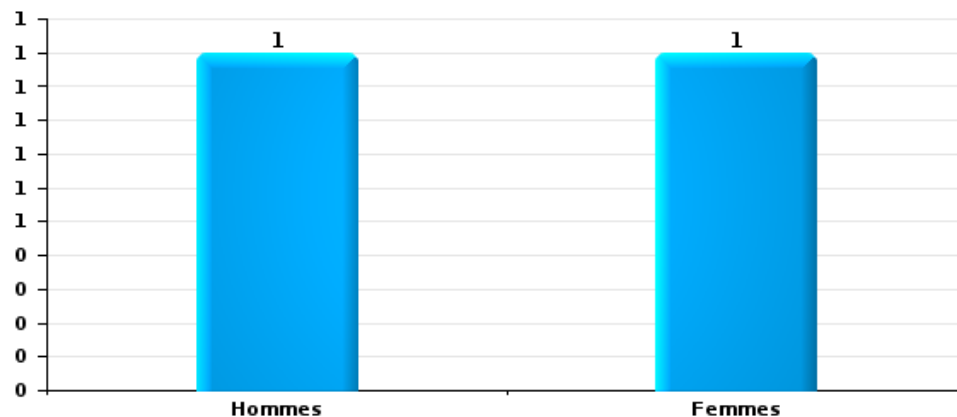
Lorsqu'un même suspect a commis plusieurs faits durant la période considérée, il est aussi comptabilisé plusieurs fois (voir également la note méthodologique)

Herzele

2023

Vol et extorsion

Nombre de suspects-fait selon le sexe

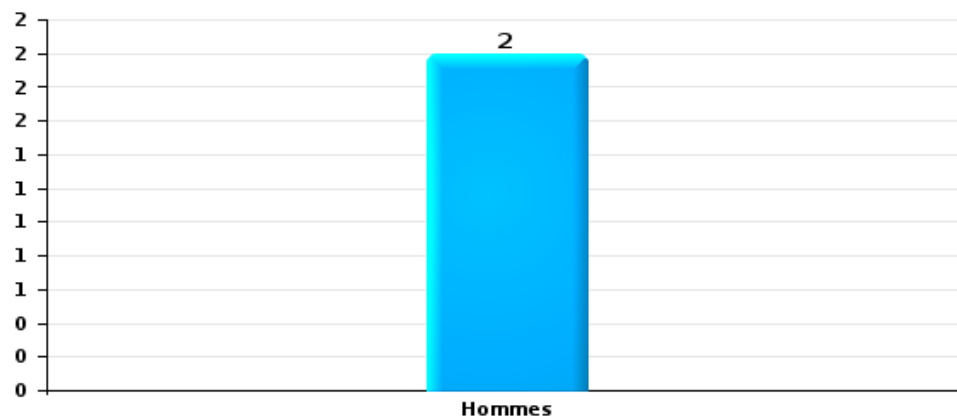






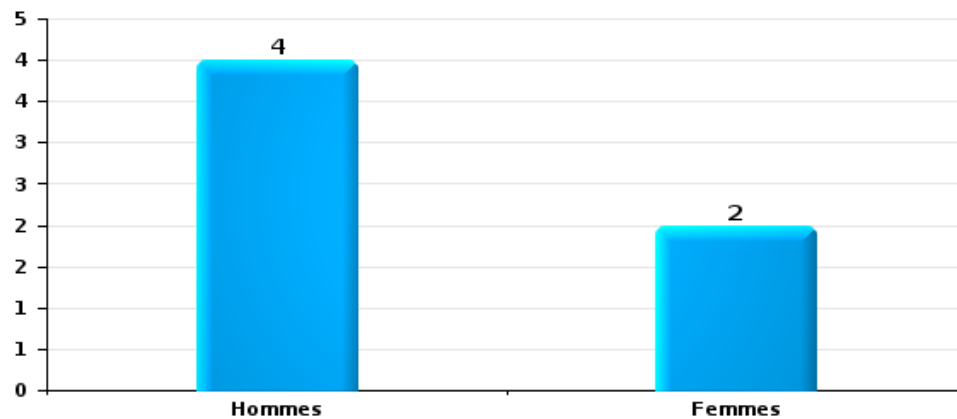
Dégradation de la propriété

Nombre de suspects-fait selon le sexe



Infr. contre l'intégrité physique

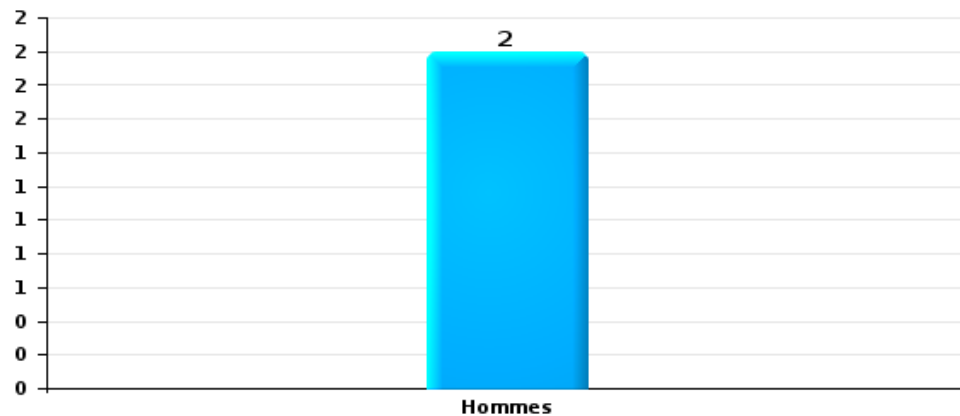
Nombre de suspects-fait selon le sexe





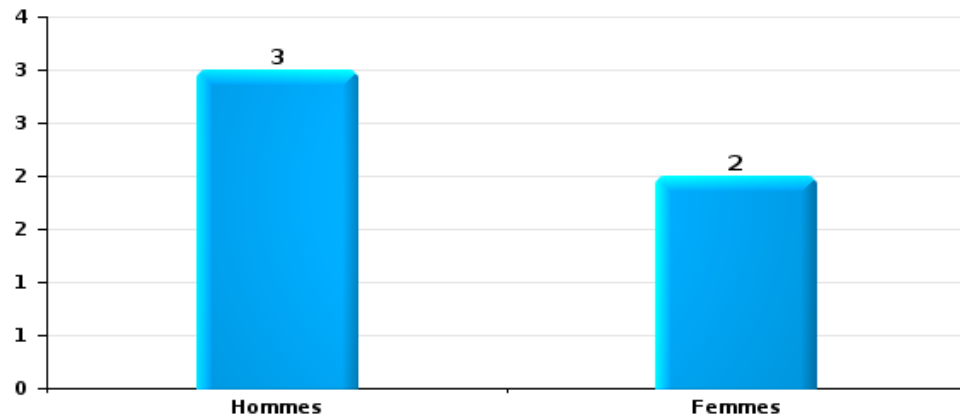
Drogues

Nombre de suspects-fait selon le sexe



Fraude

Nombre de suspects-fait selon le sexe





## **2.2. Nombre de suspects-fait selon le sexe des suspects identifiés (TOP 5 des figures criminelles)**

---

Lorsqu'un même suspect a commis plusieurs faits durant la période considérée, il est aussi comptabilisé plusieurs fois  
(voir également la note méthodologique)

**Herzele**

**2023**

---

---



### 2.3. Nombre de suspects-fait selon l'âge des suspects identifiés (TOP 5 des catégories principales)


1) Lorsqu'un même suspect a commis plusieurs faits durant la période considérée, il est aussi comptabilisé plusieurs fois, qu'il ait le même âge ou non – 2) Les suspects au-dessous de 14 ans et à partir de 90 ans ne sont pas repris dans le tableau (voir également la note méthodologique)

#### Herzele

#### 2023

#### Vol et extorsion

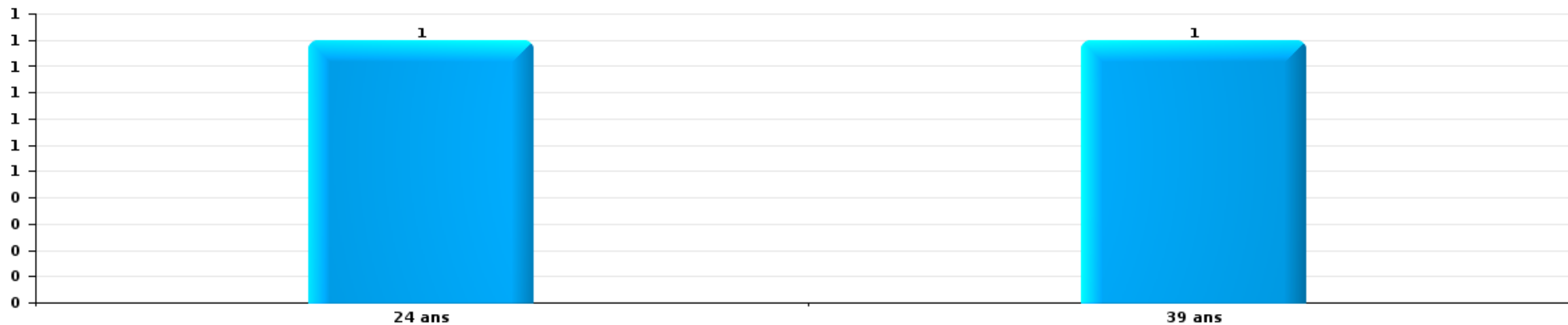
Nombre de suspects-fait par âge (chronologique)





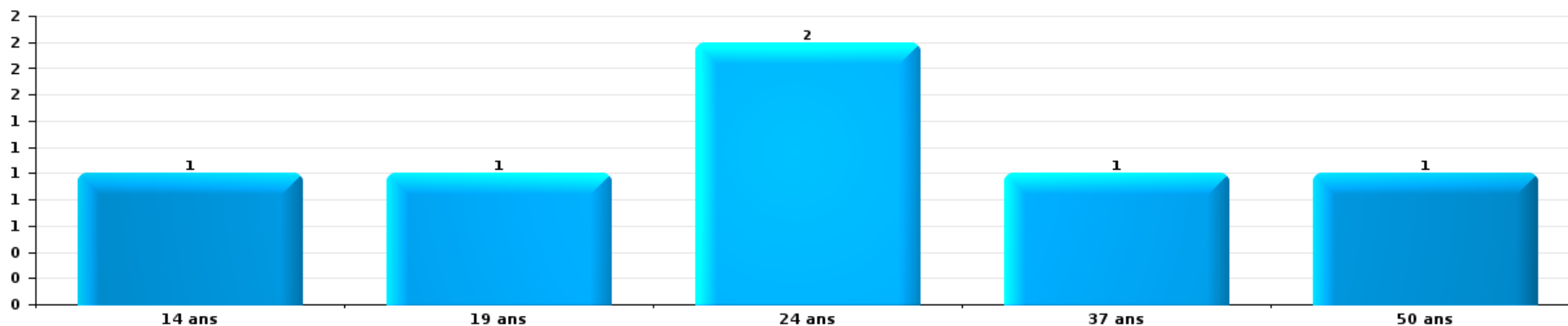
Dégradation de la propriété

Nombre de suspects-fait par âge (chronologique)



Infr. contre l'intégrité physique

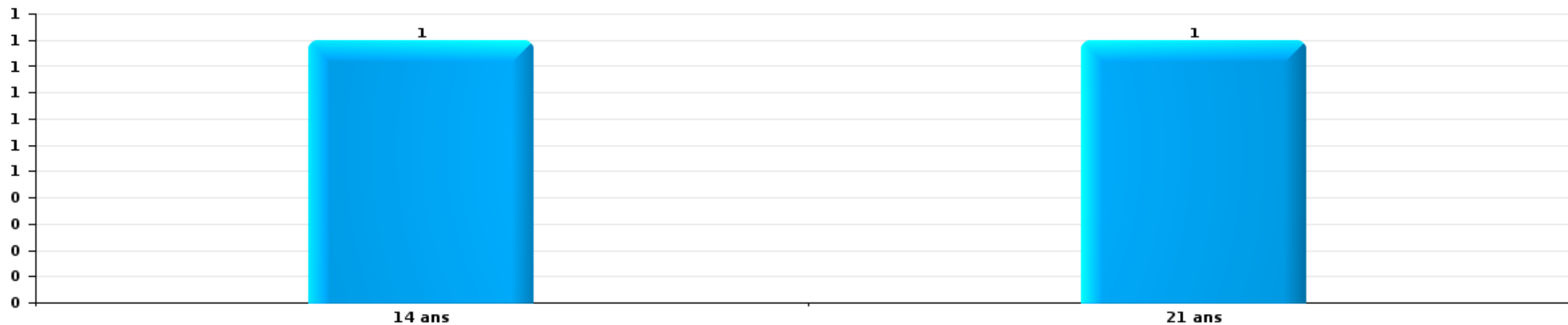
Nombre de suspects-fait par âge (chronologique)





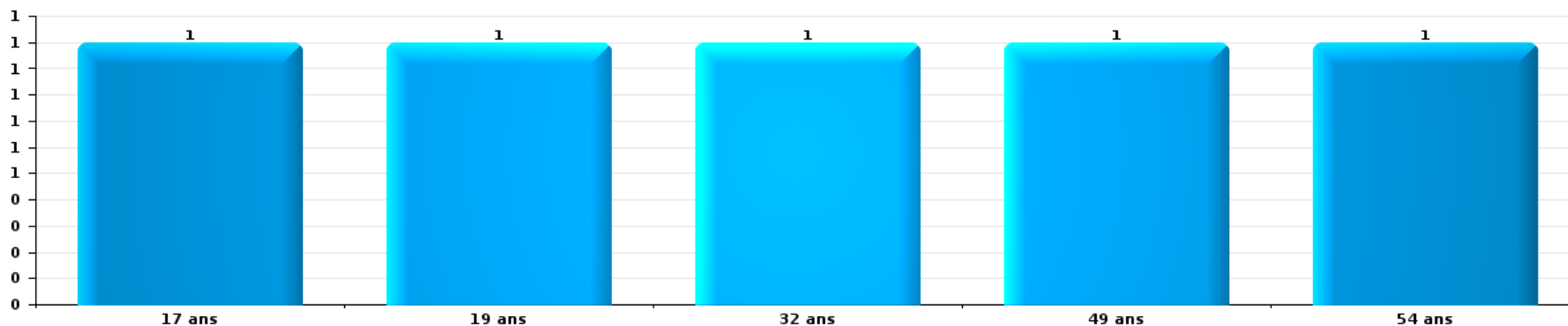
Drogues

Nombre de suspects-fait par âge (chronologique)



Fraude

Nombre de suspects-fait par âge (chronologique)





## **2.4. Nombre de suspects-fait selon l'âge des suspects identifiés (TOP 5 des figures criminelles)**

---

1) Lorsqu'un même suspect a commis plusieurs faits durant la période considérée, il est aussi comptabilisé plusieurs fois, qu'il ait le même âge ou non – 2) Les suspects au-dessous de 14 ans et à partir de 90 ans ne sont pas repris dans le tableau (voir également la note méthodologique)

### **Herzele**

**2023**

---

# ***STATISTIQUES POLICIERES DE CRIMINALITE***

---

***LIEU DE PERPETRATION: COMMUNE***

**Herzele**

***ANNEXE I: DETAIL PAR CATEGORIE DE DELIT  
CODE PENAL***



## Infraction Code pénal

## Infr. contre l'intégrité physique

			2000	2013	2014	2015	2016	2017	2018	2019	2020	2021	2022	2023
Assassinat	Autres	Acc.	1											
		Sous-total	1											
Meurtre	Autres	Tent.		1								1	1	
		Sous-total		1								1	1	
Torture et maltraitance	Torture	Acc.												1
	Traitement dégradant	Acc.							1					
		Sous-total							1					1
Coups et/ou blessures vol. en sphère familiale	Entre partenaires ou ex-partenaires	Acc.	3	40	24	20	40	28	22	24	19	26	32	6
	Lors d'un différend familial en général	Acc.	12											
	Par les parents envers un mineur	Acc.		3	3	1	2	1	2	4	2	3	1	
	Envers les parents	Acc.		5	4	3	3	1	3	2	1	2	7	1
	Envers d'autres ascendants directs ou collatéraux	Acc.	1		3	2			1	2	1	1	2	1
		Sous-total	16	48	34	26	45	30	28	32	23	32	42	8
Coups et/ou blessures vol. hors sphère familiale	Bagarres (=coups réciproques)	Acc.	4	6	10	5	10	14	4	5	3	13	11	1
	Coups envers fonctionnaire de police	Acc.	1	1				2	1	2	2			
	Envers un mineur par une pers. ayant autorité	Acc.		3				1	1	2			4	
	Envers un mineur qualité de l'auteur inconnue	Acc.	1	1	1	1	3	2	1	1	1	2	2	2
	Envers pers. vulnérable par pers. ayant autorité	Acc.				1								
	Coups envers personnel transport public	Acc.				1		1				1		
	Coups envers personnel autre service public	Acc.					1							
	Coups envers profession médicale	Acc.			1									
	Coups envers personnel institut d'enseignement	Acc.											1	
Non spécifié	Acc.	34	32	27	31	26	26	30	28	12	21	23	5	
		Sous-total	40	43	39	38	41	46	37	38	18	37	41	8
Abstention coupable		Acc.					1			2	1			
		Sous-total					1			2	1			
Autres infr. volontaires. c/ l'intégrité phys.	Entrave méchante à la circulation	Acc.	1					1		2	1	1	1	1
	Voies de faits et violences légères	Acc.	7	8	7	10	11	8	8	9	11	1	4	1
		Sous-total	8	8	7	10	11	9	8	11	12	2	5	2
Infr. involontaires contre l'intégrité physique	Coups et/ou blessures involontaires	Acc.	6				1		1		1	1	1	
	Abstention d'entretien enfant/personne vulnérable	Acc.											1	
	Morsure de chien	Acc.		1	1		2	3	2		1	1		
		Sous-total	6	1	1		3	3	3		2	2	2	
		Total	71	101	81	74	101	88	77	83	56	74	91	19

## Infr. contre la liberté individuelle

		2000	2013	2014	2015	2016	2017	2018	2019	2020	2021	2022	2023
Prise d'otages	Acc.			1			1						
	Sous-total			1			1						
Enlèvement de mineur ou personne vulnérable	Enlèvement parental	Acc.		2	1								1
	Autre enlèvement	Tent.									1		
	Sous-total			2	1						1		1
Détention par un particulier	Acc.		1		1	2						1	1
	Sous-total		1		1	2						1	1
		Total	1	3	2	2	1				1	1	2

**Infr. contre les moeurs**

			2000	2013	2014	2015	2016	2017	2018	2019	2020	2021	2022	2023
Viol n'ayant pas causé la mort	Victime < 10a	Acc.											1	
	Victime 10a - 14a	Acc.		1			1		2			1	1	
	Victime 14a - 16a	Acc.		2	1									
	Victime 16a - 18a	Acc.				1		2	1	2				
	Victime majeure	Acc.	1		1	1		2	1		3	3		
	Victime âge inconnu	Acc.									1			
	<b>Sous-total</b>		<b>1</b>	<b>3</b>	<b>2</b>	<b>2</b>	<b>1</b>	<b>4</b>	<b>4</b>	<b>3</b>	<b>3</b>	<b>4</b>	<b>2</b>	
Viol avec conséquence inconnue		Acc.	1											
		<b>Sous-total</b>	<b>1</b>											
Viol n'ayant pas causé la mort (nvCPS)	Victime < 16a	Acc.											3	
	Victime 16a - 18a	Acc.											1	
	Victime majeure	Acc.												1
	<b>Sous-total</b>												<b>4</b>	<b>1</b>
Attentat à la pudeur avec violence / menace	Victime < 16a	Acc.			1						1			
	Victime 16a - 18a	Acc.				1		1						
	Victime majeure	Acc.		1							1		1	
	<b>Sous-total</b>		<b>1</b>	<b>1</b>	<b>1</b>			<b>1</b>			<b>2</b>		<b>1</b>	
Attentat à la pudeur sans violence / menace	Victime < 16a	Acc.		3	1	2	1	2	2					
	Victime 16a - 18a	Acc.					1						1	
	Victime âge inconnu	Tent. Acc.	1						1					
	<b>Sous-total</b>		<b>1</b>	<b>3</b>	<b>1</b>	<b>2</b>	<b>2</b>	<b>2</b>	<b>4</b>				<b>1</b>	
Atteinte intégrité sexuelle sans mort (nvCPS)	Victime < 16a	Acc.									1	1	1	1
	Victime 16a - 18a	Acc.										1	1	
	Victime majeure	Acc.								1				
	<b>Sous-total</b>									<b>1</b>	<b>1</b>	<b>2</b>	<b>2</b>	<b>1</b>
Pornographie enfantine	Détention	Acc.				1	1			2				
	Distribution	Acc.						1	1	4	3			
	Non spécifié	Acc.										1		
	<b>Sous-total</b>					<b>1</b>	<b>2</b>	<b>1</b>	<b>6</b>	<b>3</b>	<b>1</b>			
Pornographie		Acc.								2				
		<b>Sous-total</b>								<b>2</b>				
Incitation à la débauche	Victime mineure	Acc.				3	1	1			1	3		
	Autre publicité pour débauche	Acc.							1					
	Non spécifié	Acc.	2											
	<b>Sous-total</b>		<b>2</b>			<b>3</b>	<b>1</b>	<b>1</b>	<b>1</b>		<b>1</b>	<b>3</b>		
Exploitation de la débauche d'autrui	Victime majeure	Acc.						1				1		
	Age victime non spécifié	Tent.	1											
	Age victime inconnu	Acc.		1			1							
	<b>Sous-total</b>		<b>1</b>	<b>1</b>		<b>1</b>	<b>1</b>					<b>1</b>		

## Infr. contre les mœurs

			2000	2013	2014	2015	2016	2017	2018	2019	2020	2021	2022	2023
Outrage public aux bonnes mœurs	Actions (exhibitionnisme, etc.)	Acc.			1			1	4	2	2		1	
	Ecrits, images, objets	Acc.			1	1	2			1	1		1	
	Contenu pornographique extrême ou violent (nvCPS)	Acc.												1
		Sous-total			1	1	1	3	4	3	3		2	1
Voyeurisme	Observation/enregistrement de nudité ou intimité	Acc.									1			
	Diffusion enregistrement nudité ou intimité	Acc.										2		
		Sous-total									1	2		
Diffusion de contenu à caractère sexuel (nvCPS)	Victime < 16a	Acc.												2
	Victime majeure	Acc.											1	
		Sous-total											1	2
Grooming (contact par ICT avec mineur < 16 ans)		Acc.				1			1	3				
		Sous-total				1			1	3				
Exploitation sexuelle mineurs-prostitution (nvCPS)	Incitation à la débauche/prostit. (nvCPS)	Acc.												1
		Sous-total												1
Images d'abus sexuels de mineurs (nvCPS)	Détention/acquisition images abus sexuels (nvCPS)	Acc.											1	
		Sous-total											1	
		Total	6	8	5	10	7	14	15	18	14	14	13	6

**Infr. contre autres valeurs morales et sentiments**

			2000	2013	2014	2015	2016	2017	2018	2019	2020	2021	2022	2023
Harcèlement	Harcèlement par téléphone (OLD)	Acc.	8											
		Acc.	4	58	43	32	21	27	30	30	29	23	16	7
	Sous-total	12	58	43	32	21	27	30	30	29	23	16	7	
Violation de sépulture		Acc.					1		1				1	
		Sous-total					1		1				1	
Violation du secret professionnel		Acc.							1					
		Sous-total							1					
Atteinte à l'honneur	Calomnie et diffamation	Acc.	10	6	9	6	4		10	4	4	7	5	4
	Déclaration calomnieuse	Acc.			1	1							2	1
	Imputation calomnieuse	Acc.				1		2	1	1	1	1	1	
	Divulgation méchante	Acc.				2								
	Injures (Délit)	Acc.				1	1		2	1	1	1		
	Sous-total	10	6	10	11	5	2	13	6	6	6	9	8	5
Vie privée	Intrusion de nuit	Acc.	1											
	Violation de domicile par un particulier	Acc.	3		3	1		1	2			1	1	1
	Violation du secret des lettres	Acc.		3			1				1			
	Sous-total	4	3	3	1	1	1	2		2		1		1
Tapage nocturne		Acc.	15	4		1		1	6	3	2	1	1	
		Sous-total	15	4		1		1	6	3	2	1	1	
Abus faiblesses de personnes		Acc.						1						
		Sous-total						1						
Cyberlokkig (leurre de mineur par ICT)		Acc.				1								
		Sous-total				1								
		Total	41	71	56	46	28	32	53	39	39	35	25	13

**Infr. relative au statut juridique de l'enfant**

			2000	2013	2014	2015	2016	2017	2018	2019	2020	2021	2022	2023
<b>Non-représentation d'enfants</b>	<b>Par les parents</b>	<b>Acc.</b>					1							
		<b>Sous-total</b>					1							
		<b>Total</b>					1							

## Vol et extorsion

			2000	2013	2014	2015	2016	2017	2018	2019	2020	2021	2022	2023	
Vol avec circ. aggr.	Avec violence	Acc.				3	1	4		1		1			
		Tent.						1							
	Sans violence	Acc.	46	55	72	44	34	45	28	43	33	31	29		3
		Tent.	13	36	37	29	17	32	30	29	22	25	44		4
Sous-total			59	91	111	76	52	82	58	73	55	57	73	7	
Vol sans circ. aggr.	Avec violence	Acc.	1	1			1	4	2		1	2	2		
		Tent.									1	1			
	Sans violence, Vol à la tire	Acc.	1	5	6	3	4	2		4	2				
		Acc.				1	1						1		
	Sans violence, Vol d'usage	Acc.	1	6	1	6	2	2	1	1	2		1		
		Acc.	143	109	107	117	94	100	82	82	51	65	73		10
Sans violence	Tent.	5	3	2	1	3	3	1	2	1	4	5		1	
Sous-total			151	124	116	128	105	111	86	89	58	72	82	11	
Vol non spécifié		Acc.	32		1							1			
		Tent.	11												
	Sous-total			43		1						1			
Extorsion		Acc.				1	1	2			3	1	3	1	
		Tent.			1	4	1	1	4	4	2	2	2		
	Sous-total				1	5	2	3	4	4	5	3	5	1	
Total			253	215	229	209	159	196	148	166	118	133	160	19	

## Fraude

		2000	2013	2014	2015	2016	2017	2018	2019	2020	2021	2022	2023
Blanchiment d'argent	Acc.	1	2							5	1	3	1
	Sous-total	1	2							5	1	3	1
Recel	Recel simple	Acc.				2	1			2			
	Sous-total					2	1			2			
Grivèlerie	Carburant / lubrifiant	Acc.			1								
	Boissons et aliments	Acc.											
	Voiture de location	Acc.						1					
	Sous-total	3			1			1					
Détournement et destruction frauduleuse	Cel frauduleux	Acc.		2	2	4		1		1	4	1	
	D'argent, de papiers, etc.	Acc.		1	1								
	D'objets saisis	Acc.	1	3	1	1	2			1			
	De biens mobiliers des époux	Acc.	1	1									
	D'héritage	Acc.	1							1			
	Non spécifié	Acc.	11	1									
Sous-total	22	3	7	4	5	2	1		3	4	1		
Escroquerie	Fraude par internet	Acc.	12	18	8	14	21	24	34	60	52	63	13
		Tent.	10	3	13	15	2	9	4	7	4	2	2
	Escroquerie sans internet	Acc.	14	6	9	6	5	1	2		3	8	4
		Tent.	3	4	1	3	1	4	1			3	
	Non spécifié	Acc.	4										
Sous-total	4	39	31	31	38	29	38	41	67	59	76	19	
Tromperie	Marchandises vendues / travail fourni	Acc.	1										
		Tent.					1						
	Monnaies	Acc.	1										
	Non spécifié	Acc.				1	1						
Sous-total	2				1	2							
Abus de confiance et infr. apparentées	Abus de confiance	Acc.	4	10	14	5	5	6	7	5	6	7	5
		Tent.	1										
	Abus des faiblesses	Acc.	1				1		1				
Sous-total	6	10	14	5	5	7	7	6	6	6	7	5	
Abus de biens sociaux	Par des sociétés	Acc.						1					
	Sous-total							1					
Infr. liées à l'insolvabilité	Par le débiteur	Acc.			1								
	Non spécifié	Acc.				1							
	Sous-total				1	1							
Chèques sans provision		Acc.	3										
	Sous-total	3											
		Total	41	54	52	42	52	41	48	47	83	71	85
													20



## Dégradation de la propriété

			2000	2013	2014	2015	2016	2017	2018	2019	2020	2021	2022	2023
Incendie volontaire	Dans lieu habité (de jour)	Acc.		1			1			1			1	
	Dans lieu habité (de nuit)	Acc.								2				
	Dans un autre lieu (de jour)	Acc.	1	3	2	1				1				
	Dans un autre lieu (de nuit)	Acc.			1		1			1				
	Dans un autre lieu (moment indéterminé)	Acc.						1	1					
		<b>Sous-total</b>	<b>1</b>	<b>4</b>	<b>3</b>	<b>1</b>	<b>2</b>	<b>1</b>	<b>1</b>	<b>5</b>			<b>1</b>	
Incendie involontaire		Acc.	21	16	10	14	10	17	9	12	4	2		1
		<b>Sous-total</b>	<b>21</b>	<b>16</b>	<b>10</b>	<b>14</b>	<b>10</b>	<b>17</b>	<b>9</b>	<b>12</b>	<b>4</b>	<b>2</b>		<b>1</b>
Destruction, dénaturation, dégradation	Avec circ. aggr.	Acc.	2	2					1					
	Destruction de biens agricoles	Acc.	1	1	1		2		1				1	
		<b>Sous-total</b>	<b>3</b>	<b>3</b>	<b>1</b>		<b>2</b>		<b>2</b>				<b>1</b>	
Vandalisme	Sur véhicules	Acc.	25	40	30	21	30	35	28	16	16	34	22	7
		Tent.						1						
	Sur autres biens mobiliers	Acc.	63	7	4	6	10	3	6	13	3	8	8	2
	Graffitis	Acc.		3	2		1	2		4			1	
	Autres détériorations sur biens immobiliers	Acc.	9	54	31	21	27	28	24	19	26	29	20	2
Dégradation de clôture	Acc.		5	1	5	2	3	2	2	1	5	3	1	
		<b>Sous-total</b>	<b>97</b>	<b>109</b>	<b>68</b>	<b>53</b>	<b>70</b>	<b>72</b>	<b>60</b>	<b>53</b>	<b>50</b>	<b>74</b>	<b>52</b>	<b>11</b>
		<b>Total</b>	<b>122</b>	<b>132</b>	<b>82</b>	<b>68</b>	<b>84</b>	<b>90</b>	<b>72</b>	<b>70</b>	<b>54</b>	<b>76</b>	<b>54</b>	<b>12</b>

**Infr. contre la Sécurité de l'Etat**

			2000	2013	2014	2015	2016	2017	2018	2019	2020	2021	2022	2023
<b>Terrorisme</b>	<b>Groupe terroriste</b>	<b>Acc.</b>							1					
		<b>Sous-total</b>							1					
		<b>Total</b>							1					

## Infr. contre la sécurité publique

			2000	2013	2014	2015	2016	2017	2018	2019	2020	2021	2022	2023
Organisation criminelle	Acc.							1					1	
	Sous-total							1					1	
Association de malfaiteurs	Acc.			1	4	3		1	1				1	
	Tent.													1
	Sous-total			1	4	3		1	1				1	1
Evasion de prisonniers	Non-respect surveillance électronique	Acc.							2					
		Sous-total							2					
Menaces	Menace d'attentat	Acc.									2			
	Verbales	Acc.	28	15	8	10	20	10	12	4	8	6	8	6
	Ecrites	Acc.		6	4	6	2	7	5	9	6	4	2	1
	Par gestes, emblèmes	Acc.	5	11	8	9	13	6	5	5	7	3	3	2
	Alerte à la bombe	Acc.						1						
	Non spécifié	Acc.	2		1									
	Sous-total		35	32	21	25	35	24	22	18	23	13	13	9
	Total		35	33	25	28	35	26	25	18	23	14	14	10

## Infr. contre l'autorité publique

		2000	2013	2014	2015	2016	2017	2018	2019	2020	2021	2022	2023	
Violence c/ personnes investies autorité publique	Acc.					1	1		1					
	Sous-total					1	1		1					
Rébellion	Rébellion armée	Acc.		1	1					1				
	Rébellion non armée	Acc.	1	1	1	5	4	5	6	3	2	5	2	
	Sous-total		1	2	2	5	4	5	6	4	2	5	2	
Outrages		Acc.		2	2	3	2	1	3	3	4		2	
	Sous-total			2	2	3	2	1	3	3	4		2	
Autres infractions	Bris de scellés	Acc.		1		1				1	1			
	Entraves exercice fonction judiciaire	Acc.				1								
	Sous-total			1		2				1	1			
		Total	7	1	5	4	11	7	6	10	8	7	5	4

## Infr. contre la foi publique

			2000	2013	2014	2015	2016	2017	2018	2019	2020	2021	2022	2023
Faux en écritures	Faux en écritures	Acc.	2	6	9	3	12	6	3	4	2	1	9	1
	Usage de faux en écrit. et écrit. falsifiées	Acc.	3	1	1	2	3	3		1	1	1	1	
		Sous-total	5	7	10	5	15	9	3	5	3	2	10	1
Usurpation	De fonctions	Acc.			1							1		
	De titres	Acc.		1										
	De nom	Acc.		1	6	5	3	6	18	19	30	27	49	12
		Tent.									1		1	
		Sous-total		2	7	5	3	6	18	19	31	28	50	12
Contrefaçon / falsification	Contrefaçon	Acc.								1				
	Falsification	Acc.			1					1				
		Sous-total			1					2				
Fausses monnaies	Emission	Acc.	1	5	4	8	1		2					
		Tent.				1								
	Non spécifié	Acc.	1											
		Tent.	1											
		Sous-total	3	5	4	8	2		2					
Faux en justice	Fausses déclarations	Acc.						1						
		Tent.									1			
	Faux serment	Acc.	1			1								
	Subornation de témoins	Tent.							1					
		Sous-total	1			1		1	1		1			
		Total	9	14	22	19	20	16	24	26	35	30	60	13



Herzele

Infraction Code pénal

Infr. contre la famille

		2000	2013	2014	2015	2016	2017	2018	2019	2020	2021	2022	2023
Refus du droit aux relations personnelles	Acc.	42	45	42	13	9	4	10	7	14	21	24	5
	Sous-total	42	45	42	13	9	4	10	7	14	21	24	5
Non-acquittement pension alimentaire	Acc.	8	10	5		1		2		1		1	
	Sous-total	8	10	5		1		2		1		1	
Non spécifié	Acc.	1											
	Sous-total	1											
	Total	51	55	47	13	10	4	12	7	15	21	25	5

Criminalité informatique

		2000	2013	2014	2015	2016	2017	2018	2019	2020	2021	2022	2023
Hacking	Acc.		3		3	1	1	5	5	4	6	3	4
	Tent.												1
	Sous-total		3		3	1	1	5	5	4	6	3	5
Faux en informatique	Acc.			1	2	1	1	8	14	29	22	36	3
	Sous-total			1	2	1	1	8	14	29	22	36	3
Fraude informatique	Acc.		5	3	5	7	6	12	22	52	43	51	10
	Tent.			1						3			2
	Sous-total		5	4	5	7	6	12	22	55	43	51	12
Sabotage	Acc.		12	1		1	1	1	1				
	Sous-total		12	1		1	1	1	1				
	Total		20	6	10	10	9	26	42	88	71	90	20



Exercice illégal de l'autorité publique

		2000	2013	2014	2015	2016	2017	2018	2019	2020	2021	2022	2023
Corruption publique	Acc.					1						1	
	Tent.							1					
	Sous-total					1		1				1	
Détention par fonctionnaire public	Acc.	3											
	Sous-total	3											
	Total	3				1		1				1	

Marchand de sommeil

		2000	2013	2014	2015	2016	2017	2018	2019	2020	2021	2022	2023
Sans circ. aggr.	Acc.			1									
	Sous-total			1									
	Total			1									

Exploitation de la mendicité

		2000	2013	2014	2015	2016	2017	2018	2019	2020	2021	2022	2023
Incitation à la mendicité	Acc.					1							
	Sous-total					1							
	Total					1							

Traite des êtres humains

		2000	2013	2014	2015	2016	2017	2018	2019	2020	2021	2022	2023
Exploitation sexuelle	Acc.				2	1							
	Sous-total				2	1							
Exploitation économique	Acc.											1	
	Sous-total											1	
	Total				2	1						1	



**Autres infractions Code pénal**

	2000	2013	2014	2015	2016	2017	2018	2019	2020	2021	2022	2023
<b>Acc.</b>							1	1		2		
<b>Sous-total</b>							1	1		2		
<b>Total</b>							1	1		2		

**Contravention Code pénal**

	2000	2013	2014	2015	2016	2017	2018	2019	2020	2021	2022	2023
<b>Injures (Contravention) Acc.</b>	4											
<b>Sous-total</b>	4											
<b>Destruction d'animaux (Contravention) Acc.</b>	2											
<b>Sous-total</b>	2											
<b>Autres contraventions CP Acc.</b>	13				1						1	
<b>Sous-total</b>	13				1						1	
<b>Total</b>	19				1						1	



# ***STATISTIQUES POLICIERES DE CRIMINALITE***

---

***LIEU DE PERPETRATION: COMMUNE***

**Herzele**

***ANNEXE II: DETAIL PAR CATEGORIE DE DELIT  
LOIS SPECIALES***



Herzele

Infraction Lois spéciales

Drogues

			2000	2013	2014	2015	2016	2017	2018	2019	2020	2021	2022	2023	
Détention		Acc.	16	36	39	23	37	28	32	30	35	32	16	5	
		Tent.	3												
		Sous-total	19	36	39	23	37	28	32	30	35	32	16	5	
Usage	Usage en groupe	Acc.	5												
		Tent.	1												
	Usage individuel	Acc.	11												
		Tent.	2												
	Faciliter l'usage	Acc.		2								1			
	Désordre, scandale ou danger dans un espace public	Acc.				1		1	1			1	2		
	Sous-total	19	2		1			1	1		2	2			
Importation et exportation		Acc.	1		1										
		Tent.	1												
		Sous-total	2		1										
Fabrication		Acc.		3	4	2	3	2	1	7	2	2			
		Sous-total		3	4	2	3	2	1	7	2	2			
Commerce		Acc.	3	10	15	2	14	10	7	11	6	7	2	1	
		Tent.	1												
		Sous-total	4	10	15	2	14	10	7	11	6	7	2	1	
Autres		Acc.		1	4		1			3	1				
		Sous-total		1	4		1			3	1				
		Total	44	52	63	28	55	40	41	52	44	43	20	6	

Législation sur les étrangers

			2000	2013	2014	2015	2016	2017	2018	2019	2020	2021	2022	2023
Transmigration illégale	Mariages simulés/blancs sans récompense/contrainte	Acc.				1	1	2	3	2	2		4	2
	Cohab. légale de complais. sans récompense/contr.	Acc.										1		
	Accès au territoire	Acc.	2						1			3	2	
	Séjour	Acc.	3	1	1	2	3	7	1	3	5	9	8	2
	Pas de port de documents d'identité ou de voyage	Acc.		1			1	1						
	Inscription au registre des étrangers	Acc.		10	7	4	9	8	4	7	2			
	Sous-total	5	12	8	7	14	18	9	12	9	13	14	4	
		Total	5	12	8	7	14	18	9	12	9	13	14	4



**Environnement**

			2000	2013	2014	2015	2016	2017	2018	2019	2020	2021	2022	2023
<b>Déchets</b>	Déchets par professionnel	Acc.		2	2	1	5							
	Déchets par particulier	Acc.		22	24	17	23	14	6	6	9	13	7	1
	Déchets par personne indéterminée	Acc.	10											
	Déchets: permis/autorisation	Acc.		4	1									
	Non spécifié	Acc.	1											
	<b>Sous-total</b>		<b>11</b>	<b>28</b>	<b>27</b>	<b>18</b>	<b>28</b>	<b>14</b>	<b>6</b>	<b>6</b>	<b>9</b>	<b>13</b>	<b>7</b>	<b>1</b>
<b>Autres que déchets</b>	Urbanisme	Acc.	17	13	7	3	6	5	2	6	10	5	5	
	Permis d'environnement	Acc.			1	1								
	Bruit	Acc.	2											
	Pollution de l'eau	Acc.	2	1	2	1				1		1		
	Pollution de l'air	Acc.	1											
	Non spécifié	Acc.									1			
	Autres nuisances en matière d'environnement	Acc.	9	1			1		1					
	<b>Sous-total</b>		<b>31</b>	<b>15</b>	<b>10</b>	<b>5</b>	<b>7</b>	<b>5</b>	<b>3</b>	<b>7</b>	<b>11</b>	<b>6</b>	<b>5</b>	
<b>Biodiversité / Faune et flore</b>	Bien-être animal	Acc.	11	3			1	3	4	2	3	1	3	
	Protection de la nature	Acc.	1		1	2	1	3						
	Permis / autorisation animaux	Acc.				1	1							
	Destruction d'animaux	Acc. Tent.	1	1	2	1	3			1				
		<b>Sous-total</b>		<b>13</b>	<b>4</b>	<b>3</b>	<b>4</b>	<b>9</b>	<b>6</b>	<b>4</b>	<b>3</b>	<b>4</b>	<b>1</b>	<b>3</b>
	<b>Total</b>		<b>55</b>	<b>47</b>	<b>40</b>	<b>27</b>	<b>44</b>	<b>25</b>	<b>13</b>	<b>16</b>	<b>24</b>	<b>20</b>	<b>15</b>	<b>1</b>



**Armes et explosifs**

			2000	2013	2014	2015	2016	2017	2018	2019	2020	2021	2022	2023
<b>Détention illégale</b>	Arme à feu	Acc.		1	4	5	6	7		6	10	14	4	3
	Arme blanche ou non à feu	Acc.		2		4	2	4	1	1	1	3	1	
	Munition	Acc.			1		1	3		1	1			
	Pièces/accessoires	Acc.						2		1	1			
	Non spécifié	Acc.	1											
	<b>Sous-total</b>		<b>1</b>	<b>3</b>	<b>5</b>	<b>9</b>	<b>9</b>	<b>16</b>	<b>1</b>	<b>9</b>	<b>13</b>	<b>17</b>	<b>5</b>	<b>3</b>
<b>Port / transport illégal</b>	Arme à feu	Acc.		1	1		2		1			1		
	Arme blanche ou non à feu	Acc.		1	3	2	3		1		4	5	2	1
	Munition	Acc.				1								
	Non spécifié	Acc.	2											
	<b>Sous-total</b>		<b>2</b>	<b>2</b>	<b>4</b>	<b>2</b>	<b>6</b>		<b>2</b>		<b>4</b>	<b>6</b>	<b>2</b>	<b>1</b>
<b>Commerce illégal</b>	Arme à feu	Acc.								1				
	<b>Sous-total</b>									<b>1</b>				
<b>Explosifs</b>		Acc.				2								
	<b>Sous-total</b>					<b>2</b>								
<b>Autre</b>	Stockage	Acc.								2				
	<b>Sous-total</b>									<b>2</b>				
	<b>Total</b>		<b>3</b>	<b>5</b>	<b>9</b>	<b>11</b>	<b>17</b>	<b>16</b>	<b>3</b>	<b>9</b>	<b>20</b>	<b>23</b>	<b>7</b>	<b>4</b>



Protection de la personne

			2000	2013	2014	2015	2016	2017	2018	2019	2020	2021	2022	2023
<b>Discrimination</b>	<b>Racisme et xénophobie</b>	<b>Acc.</b>			3		1			1	1	1		1
		<b>Sous-total</b>			3		1			1	1	1		1
<b>Droits d'auteur</b>		<b>Acc.</b>		1				1	3	4	2	4	2	
		<b>Sous-total</b>		1				1	3	4	2	4	2	
<b>Protection de la vie privée</b>		<b>Acc.</b>	4		5	2								
		<b>Sous-total</b>	4		5	2								
<b>Caméras de surveillance</b>		<b>Acc.</b>					1		1			1		
		<b>Sous-total</b>					1		1			1		
<b>Droit à l'image</b>		<b>Acc.</b>							2	1	1	1		
		<b>Sous-total</b>							2	1	1	1		
<b>Autres</b>		<b>Acc.</b>	1											1
		<b>Sous-total</b>	1											1
		<b>Total</b>	5	1	8	2	2	1	6	6	4	7	2	2



**Herzele**

**Infraction Lois spéciales**

**Hormones et dopage**

		2000	2013	2014	2015	2016	2017	2018	2019	2020	2021	2022	2023
<b>Détention</b>	Acc.									1			
	Sous-total:									1			
<b>Usage</b>	Acc.	1							1			1	
	Sous-total:	1							1			1	
<b>Fabrication et distribution</b>	Acc.								1				
	Sous-total:								1				
<b>Non spécifié</b>	Acc.				1								
	Sous-total:				1								
	<b>Total:</b>	<b>1</b>			<b>1</b>				<b>2</b>	<b>1</b>		<b>1</b>	

**Sécurité privée**

		2000	2013	2014	2015	2016	2017	2018	2019	2020	2021	2022	2023
<b>Entreprises de gardiennage / de sécurité</b>	Acc.							1	1				
	Sous-total:							1	1				
	<b>Total:</b>							<b>1</b>	<b>1</b>				

**Protection de la jeunesse**

		2000	2013	2014	2015	2016	2017	2018	2019	2020	2021	2022	2023
<b>Législation sur l'obligation scolaire</b>	Acc.		2	1	5	2	1	1					
	Sous-total:		2	1	5	2	1	1					
<b>Législation sur la protection de la jeunesse</b>	Acc.	8	1	2	4	2	6	1	6	2	4	3	1
	Sous-total:	8	1	2	4	2	6	1	6	2	4	3	1
	<b>Total:</b>	<b>8</b>	<b>3</b>	<b>3</b>	<b>9</b>	<b>4</b>	<b>7</b>	<b>2</b>	<b>6</b>	<b>2</b>	<b>4</b>	<b>3</b>	<b>1</b>



**Code pénal social**

		2000	2013	2014	2015	2016	2017	2018	2019	2020	2021	2022	2023
<b>Harcèlement au travail</b>	Acc.		3						1				
	Sous-total:		3						1				
<b>Fraude sociale aux cotisations (travail au noir)</b>	Acc.								2				
	Sous-total:								2				
<b>Infr. contre foi publique en droit pénal social</b>	Acc.								1			1	
	Tent.									1			
	Sous-total:								1	1		1	
<b>Escroquerie en droit pénal social</b>	Acc.										2	1	
	Sous-total:										2	1	
<b>Autres</b>	Acc.								1				
	Sous-total:								1				
	Total:		3						5	1	2	2	

**Ivresse et alcool**

		2000	2013	2014	2015	2016	2017	2018	2019	2020	2021	2022	2023
<b>Ivresse publique</b>	Acc.	4	5	10	13	19	9	11	12	12	10	11	2
	Sous-total:	4	5	10	13	19	9	11	12	12	10	11	2
<b>Servir de l'alcool à une personne ivre</b>	Acc.				1								
	Sous-total:				1								
	Total:	4	5	10	14	19	9	11	12	12	10	11	2

**Registre de population**

		2000	2013	2014	2015	2016	2017	2018	2019	2020	2021	2022	2023
	Acc.	14	26	24	25	17	21	14	4	3	2	1	
	Sous-total:	14	26	24	25	17	21	14	4	3	2	1	
	Total:	14	26	24	25	17	21	14	4	3	2	1	



**Carte d'identité**

		2000	2013	2014	2015	2016	2017	2018	2019	2020	2021	2022	2023
<b>Refus de présentation</b>	Acc.				1								
	Sous-total:				1								
	Total:				1								

**Santé publique**

		2000	2013	2014	2015	2016	2017	2018	2019	2020	2021	2022	2023
<b>Politique de la santé</b>	Acc.									1			
	Sous-total:									1			
<b>Législation médicaments</b>	Acc.										1		
	Sous-total:										1		
<b>Denrées alimentaires</b>	Acc.				1								
	Sous-total:				1								
<b>Refus ou négligence respect mesures</b>	Acc.									49	52		
	Sous-total:									49	52		
<b>Autres</b>	Acc.	2								15			
	Sous-total:	2								15			
	Total:	2			1					65	53		





Travail

		2000	2013	2014	2015	2016	2017	2018	2019	2020	2021	2022	2023
<b>Règlement général protection du travail</b>	Acc.											1	
	Sous-total:											1	
<b>Commerce ambulant</b>	Acc.			1				1					
	Sous-total:			1				1					
<b>Fraude sociale aux cotisations (travail au noir)</b>	Acc.			1				1	1				
	Sous-total:			1				1	1				
<b>Travailleurs étrangers</b>	Acc.			1									
	Sous-total:			1									
<b>Autres</b>	Acc.	1										1	1
	Sous-total:	1										1	1
	Total:	1		3				2	1			2	1

Protection des revenus publics

		2000	2013	2014	2015	2016	2017	2018	2019	2020	2021	2022	2023
<b>Fraude fiscale - impôts sur le revenu</b>	Acc.		2								1		
	Sous-total:		2								1		
<b>Non spécifié</b>	Acc.		1	4									
	Sous-total:		1	4									
	Total:		3	4							1		

Législation économique

		2000	2013	2014	2015	2016	2017	2018	2019	2020	2021	2022	2023
<b>Sociétés</b>	Acc.		1	1		3	1	3		1		1	
	Sous-total:		1	1		3	1	3		1		1	
<b>Non spécifié</b>	Acc.	1											
	Sous-total:	1											
	Total:	1	1	1		3	1	3		1		1	



**Pratiques commerciales**

		2000	2013	2014	2015	2016	2017	2018	2019	2020	2021	2022	2023
<b>Pratiques du marché et protection du consommateur</b>	Acc.	1	2										
	Sous-total:	1	2										
<b>Autres</b>	Acc.		1	4	5								1
	Sous-total:		1	4	5								1
	<b>Total:</b>	<b>1</b>	<b>3</b>	<b>4</b>	<b>5</b>								<b>1</b>

**Autres lois spéciales**

		2000	2013	2014	2015	2016	2017	2018	2019	2020	2021	2022	2023
<b>Loteries et jeux de hasard</b>	Acc.	1											
	Sous-total:	1											
<b>Infr. dans le secteur audiovisuel</b>	Acc.	1											
	Sous-total:	1											
<b>Dégradation involontaire câbles télécommunication</b>	Acc.			2	3	1			6	2		1	1
	Sous-total:			2	3	1			6	2		1	1
<b>Infractions Loi police chemins de fer</b>	Acc.				2	3	1	3		1	1		
	Sous-total:				2	3	1	3		1	1		
<b>Moyens de communications électroniques</b>	Acc.										2		
	Sous-total:										2		
<b>Autres</b>	Acc.			1	1	2		2		1			
	Sous-total:			1	1	2		2		1			
	<b>Total:</b>	<b>2</b>		<b>3</b>	<b>6</b>	<b>6</b>	<b>1</b>	<b>5</b>	<b>6</b>	<b>4</b>	<b>3</b>	<b>1</b>	<b>1</b>

# ***STATISTIQUES POLICIERES DE CRIMINALITE***

---

***LIEU DE PERPETRATION: COMMUNE***

**Herzele**

***ANNEXE III: DETAIL  
FIGURES CRIMINELLES / PHENOMENES***



Herzele

FC Vol moyen de transport

		2000	2013	2014	2015	2016	2017	2018	2019	2020	2021	2022	2023
Vol de voiture	Acc.	5	2	6	3		7	1	5	1		1	
	Tent.	1		1									
	<b>Total</b>	<b>6</b>	<b>2</b>	<b>7</b>	<b>3</b>		<b>7</b>	<b>1</b>	<b>5</b>	<b>1</b>		<b>1</b>	
Vol de moto	Acc.	1	1	2		2							
	<b>Total</b>	<b>1</b>	<b>1</b>	<b>2</b>		<b>2</b>							
Vol dans les garages	Acc.			2	1								
	<b>Total</b>			<b>2</b>	<b>1</b>								
Vol de vélomoteur	Acc.	8	2	1	2	1	2	2	4			2	
	<b>Total</b>	<b>8</b>	<b>2</b>	<b>1</b>	<b>2</b>	<b>1</b>	<b>2</b>	<b>2</b>	<b>4</b>			<b>2</b>	
Vol de vélo	Acc.	36	27	21	30	32	26	17	19	14	13	15	3
	Tent.										1		
	<b>Total</b>	<b>36</b>	<b>27</b>	<b>21</b>	<b>30</b>	<b>32</b>	<b>26</b>	<b>17</b>	<b>19</b>	<b>14</b>	<b>14</b>	<b>15</b>	<b>3</b>

FC Cambriolage

		2000	2013	2014	2015	2016	2017	2018	2019	2020	2021	2022	2023
Cambriolage dans habitation	Acc.	26	30	32	27	17	24	18	24	14	21	24	2
	Tent.	12	29	21	19	8	22	14	21	15	24	33	3
	<b>Total</b>	<b>38</b>	<b>59</b>	<b>53</b>	<b>46</b>	<b>25</b>	<b>46</b>	<b>32</b>	<b>45</b>	<b>29</b>	<b>45</b>	<b>57</b>	<b>5</b>
Cambriolage ds entreprise ou commerce	Acc.	6	3	17	5	2	6		2	2			
	Tent.	3	5	6	4	1	5	1	1	1	1	2	
	<b>Total</b>	<b>9</b>	<b>8</b>	<b>23</b>	<b>9</b>	<b>3</b>	<b>11</b>	<b>1</b>	<b>3</b>	<b>3</b>	<b>1</b>	<b>2</b>	
Cambriolage ds service public ou bâtiment administ	Acc.	7	1	1			1	3	3	1	1	1	
	Tent.	3	1			1		3	1	1			
	<b>Total</b>	<b>10</b>	<b>2</b>	<b>1</b>		<b>1</b>	<b>1</b>	<b>6</b>	<b>4</b>	<b>2</b>	<b>1</b>	<b>1</b>	
Cambriolage dans bâtiment (total)	Acc.	38	34	50	32	19	31	21	29	17	22	25	2
	Tent.	18	35	27	23	10	27	18	23	17	25	34	3
	<b>Total</b>	<b>56</b>	<b>69</b>	<b>77</b>	<b>55</b>	<b>29</b>	<b>58</b>	<b>39</b>	<b>52</b>	<b>34</b>	<b>47</b>	<b>59</b>	<b>5</b>



FC Vol autre

		2000	2013	2014	2015	2016	2017	2018	2019	2020	2021	2022	2023
Vol à main armée	Acc.				1	1	1		1	1	1		
	Tent.			1			1				1		
	<b>Total</b>			<b>1</b>	<b>1</b>	<b>1</b>	<b>2</b>		<b>1</b>	<b>1</b>	<b>2</b>		
Vol avec violence sans arme	Acc.	1	1		3	2	9	2		2	3	3	1
	Tent.			2	3	1	1	3	4	2	2	1	
	<b>Total</b>	<b>1</b>	<b>1</b>	<b>2</b>	<b>6</b>	<b>3</b>	<b>10</b>	<b>5</b>	<b>4</b>	<b>4</b>	<b>5</b>	<b>4</b>	<b>1</b>
Vol dans ou sur un véhicule	Acc.	36	19	15	10	15	11	5	13	14	15	6	
	Tent.	3		2	1	4			3	2	2	4	
	<b>Total</b>	<b>39</b>	<b>19</b>	<b>17</b>	<b>11</b>	<b>19</b>	<b>11</b>	<b>5</b>	<b>16</b>	<b>16</b>	<b>17</b>	<b>10</b>	
Vol d'armes et explosifs	Acc.					1				1	1		
	<b>Total</b>					<b>1</b>				<b>1</b>	<b>1</b>		
Vol à l'arraché	Acc.	2		1			3	2		1		1	
	<b>Total</b>	<b>2</b>		<b>1</b>			<b>3</b>	<b>2</b>		<b>1</b>		<b>1</b>	
Vol à la tire	Acc.	2	5	6	3	4	2		4	2			
	<b>Total</b>	<b>2</b>	<b>5</b>	<b>6</b>	<b>3</b>	<b>4</b>	<b>2</b>		<b>4</b>	<b>2</b>			
Vol à l'étagère	Acc.	4	8	7	8	10	21	7	10	10	14	23	3
	Tent.		1	2		2	1	1			1	1	
	<b>Total</b>	<b>4</b>	<b>9</b>	<b>9</b>	<b>8</b>	<b>12</b>	<b>22</b>	<b>8</b>	<b>10</b>	<b>10</b>	<b>15</b>	<b>24</b>	<b>3</b>
Vol par ruse	Acc.	1	1				2	1			1		
	<b>Total</b>	<b>1</b>	<b>1</b>				<b>2</b>	<b>1</b>			<b>1</b>		
Vol de métaux	Acc.		3	3	3		2	1	1	1		1	
	<b>Total</b>		<b>3</b>	<b>3</b>	<b>3</b>		<b>2</b>	<b>1</b>	<b>1</b>	<b>1</b>		<b>1</b>	
Vol sur les chantiers	Acc.	1	5	3	4	1	2	1	1			2	3
	Tent.	1	1										
	<b>Total</b>	<b>2</b>	<b>6</b>	<b>3</b>	<b>4</b>	<b>1</b>	<b>2</b>	<b>1</b>	<b>1</b>			<b>2</b>	<b>3</b>
Home-invasion	Acc.										1		
	<b>Total</b>										<b>1</b>		



**FC Vol autre**

		2000	2013	2014	2015	2016	2017	2018	2019	2020	2021	2022	2023
<b>Vol d'animaux</b>	Acc.	1	1				7	3	3				
	Total	1	1				7	3	3				

**Criminalité ICT**

		2000	2013	2014	2015	2016	2017	2018	2019	2020	2021	2022	2023
<b>Fraude de cartes de paiements</b>	Acc.		1					3	3	4	1	4	
	Tent.	1											
	Total	1	1					3	3	4	1	4	
<b>Phishing</b>	Acc.							2	5	14	27	24	4
	Tent.												2
	Total							2	5	14	27	24	6
<b>Ransomware</b>	Acc.							1					
	Total							1					

**FC Autre**

		2000	2013	2014	2015	2016	2017	2018	2019	2020	2021	2022	2023
<b>Violence contre les métiers d'intérêt général</b>	Acc.	1	1	1	2	4	1	3	2	1	1		
	Total	1	1	1	2	4	1	3	2	1	1		
<b>Viol collectif</b>	Acc.							1					
	Total							1					
<b>Graffiti</b>	Acc.		3	2	1	2		4				1	
	Total		3	2	1	2		4				1	
<b>Dégradation de voiture</b>	Acc.	3	37	29	22	30	34	27	16	16	34	19	6
	Tent.						1						
	Total	3	37	29	22	30	35	27	16	16	34	19	6
<b>Rixe au couteau</b>	Acc.								1		2	1	1
	Tent.										1		
	Total								1		3	1	1



**PH Violence intrafamiliale (VIF)**

		2000	2013	2014	2015	2016	2017	2018	2019	2020	2021	2022	2023
VIF: physique, dans le couple	Acc.	3	42	24	20	40	28	23	25	19	26	32	7
	Tent.											1	
	<b>Total</b>	<b>3</b>	<b>42</b>	<b>24</b>	<b>20</b>	<b>40</b>	<b>28</b>	<b>23</b>	<b>25</b>	<b>19</b>	<b>26</b>	<b>33</b>	<b>7</b>
VIF: physique, envers des descendants	Acc.		6	7	2	2	1	2	4	2	5	3	1
	Tent.												
	<b>Total</b>		<b>6</b>	<b>7</b>	<b>2</b>	<b>2</b>	<b>1</b>	<b>2</b>	<b>4</b>	<b>2</b>	<b>5</b>	<b>3</b>	<b>1</b>
VIF: physique, envers d'autres membres	Acc.	13	8	10	6	4	2	4	6	2	3	7	2
	Tent.										1		
	<b>Total</b>	<b>13</b>	<b>8</b>	<b>10</b>	<b>6</b>	<b>4</b>	<b>2</b>	<b>4</b>	<b>6</b>	<b>2</b>	<b>4</b>	<b>7</b>	<b>2</b>
VIF: sexuelle, dans le couple	Acc.									1		1	1
	Tent.												
	<b>Total</b>									<b>1</b>		<b>1</b>	<b>1</b>
VIF: sexuelle, envers des descendants	Acc.		1		1	1	1		2				
	Tent.												
	<b>Total</b>		<b>1</b>		<b>1</b>	<b>1</b>	<b>1</b>		<b>2</b>				
VIF: psychique, dans le couple	Acc.	42	48	45	17	11	6	15	9	19	23	29	10
	Tent.												
	<b>Total</b>	<b>42</b>	<b>48</b>	<b>45</b>	<b>17</b>	<b>11</b>	<b>6</b>	<b>15</b>	<b>9</b>	<b>19</b>	<b>23</b>	<b>29</b>	<b>10</b>
VIF: psychique, envers des descendants	Acc.				1			1			1	5	4
	Tent.												
	<b>Total</b>				<b>1</b>			<b>1</b>			<b>1</b>	<b>5</b>	<b>4</b>
VIF: psychique, envers d'autres membres	Acc.		1		1				2	2	3	2	
	Tent.												
	<b>Total</b>		<b>1</b>		<b>1</b>				<b>2</b>	<b>2</b>	<b>3</b>	<b>2</b>	
VIF: économique, dans le couple	Acc.		2	2		1	3		1	1	5	1	3
	Tent.									1		1	
	<b>Total</b>		<b>2</b>	<b>2</b>		<b>1</b>	<b>3</b>		<b>1</b>	<b>2</b>	<b>5</b>	<b>2</b>	<b>3</b>
VIF: économique, envers des descendants	Acc.										2	1	
	Tent.												
	<b>Total</b>										<b>2</b>	<b>1</b>	
VIF: économique, envers d'autres membres	Acc.	9	11	5	1	1		2	1	3		1	
	Tent.												
	<b>Total</b>	<b>9</b>	<b>11</b>	<b>5</b>	<b>1</b>	<b>1</b>		<b>2</b>	<b>1</b>	<b>3</b>		<b>1</b>	



**PH Hormones et dopage**

		2000	2013	2014	2015	2016	2017	2018	2019	2020	2021	2022	2023
<b>Dopage humain</b>	Acc.	1				1			2	1			
	Total	1				1			2	1			
<b>Engraissement illégal</b>	Acc.		1				1						
	Total		1				1						

**PH Drogues**

		2000	2013	2014	2015	2016	2017	2018	2019	2020	2021	2022	2023
<b>Vente de cocaïne</b>	Acc.								2	1			
	Total								2	1			
<b>Production de drogues synthétiques</b>	Acc.			2		1	1						
	Total			2		1	1						
<b>Vente de drogues synthétiques</b>	Acc.	1	7	4		1	2	1	2	2	3		
	Total	1	7	4		1	2	1	2	2	3		
<b>Production de cannabis (culture)</b>	Acc.				1					1			
	Total				1					1			
<b>Vente de cannabis en grande quantité</b>	Acc.									1			
	Total									1			
<b>Vente-traffic d'héroïne</b>	Acc.		2										
	Total		2										

**PH Trafic d'armes**

		2000	2013	2014	2015	2016	2017	2018	2019	2020	2021	2022	2023
<b>Commerce et production d'arme à feu et mun.</b>	Acc.									1			
	Total									1			





**PH Traite des êtres humains**

		2000	2013	2014	2015	2016	2017	2018	2019	2020	2021	2022	2023
<b>TEH - exploitation économique</b>	Acc.											1	
	Total											1	
<b>TEH - exploitation sexuelle</b>	Acc.		1		2	1	1				1		1
	Tent.	1											
	Total	1	1		2	1	1				1		1

**PH Violence dans l'espace public**

		2000	2013	2014	2015	2016	2017	2018	2019	2020	2021	2022	2023
<b>Violence physique (transport public)</b>	Acc.				1						2	1	
	Total				1						2	1	
<b>Violence physique (voie publique)</b>	Acc.	5	13	15	11	24	15	15	14	9	16	17	4
	Tent.		1								1		
	Total	5	14	15	11	24	15	15	14	9	17	17	4
<b>Violence physique (autre endroit public)</b>	Acc.	1		1	1		5			1			
	Total	1		1	1		5			1			
<b>Violence physique (endroit accessible au public)</b>	Acc.	15	10	15	21	15	15	12	19	7	7	8	2
	Total	15	10	15	21	15	15	12	19	7	7	8	2
<b>Violence sexuelle (transport public)</b>	Acc.						1						
	Total						1						
<b>Violence sexuelle (voie publique)</b>	Acc.			2		1	1		1	3	1	2	1
	Total			2		1	1		1	3	1	2	1
<b>Violence sexuelle (autre endroit public)</b>	Acc.		1		1			2	1				
	Tent.							1					
	Total		1		1			3	1				
<b>Violence sexuelle (endroit accessible au public)</b>	Acc.	1		1	2		2				3		1
	Total	1		1	2		2				3		1
<b>Violence psychique (transport public)</b>	Acc.					1							
	Total					1							



**PH Violence dans l'espace public**

		2000	2013	2014	2015	2016	2017	2018	2019	2020	2021	2022	2023
<b>Violence psychique (voie publique)</b>	Acc.	4	19	19	15	15	10	6	9	11	6	9	4
	Total	4	19	19	15	15	10	6	9	11	6	9	4
<b>Violence psychique (autre endroit public)</b>	Acc.			1			1		1				
	Total			1			1		1				
<b>Violence psychique (endroit accessible au public)</b>	Acc.	6	6	6	3	6	3	4	3	4	4	3	2
	Tent.						1						
	Total	6	6	6	3	6	4	4	3	4	4	3	2
<b>Vol à main armée (voie publique)</b>	Acc.					1					1		
	Total					1					1		
<b>Vol à main armée (endroit accessible au public)</b>	Acc.			1						1			
	Tent.		1								1		
	Total		1	1						1	1		
<b>Vol avec violence sans arme (voie publique)</b>	Acc.	1	1		1		3					1	1
	Tent.					1					1		
	Total	1	1	1	1	3				1	1		1
<b>Vol avec violence sans arme (endr. acces. au pub.)</b>	Acc.				1		4				2		
	Tent.									1			
	Total			1	4		4			1	2		

**PH Autre**

		2000	2013	2014	2015	2016	2017	2018	2019	2020	2021	2022	2023
<b>Terrorisme, extrémisme et radicalisme</b>	Acc.							1					
	Total							1					
<b>Cyberharcèlement</b>	Acc.	8	2	3	1		1	5		2	2	1	
	Total	8	2	3	1		1	5		2	2	1	
<b>Fraude à l'identité</b>	Acc.		1	6	5	5	6	18	20	30	30	49	12
	Tent.							1		1		1	
	Total		1	6	5	5	6	19	20	31	30	50	12



# ***STATISTIQUES POLICIERES DE CRIMINALITE***

---

*LIEU DE PERPETRATION: COMMUNE*

**Herzele**

***ANNEXE IV: FAITS ENREGISTRES  
NON CRIMINELS***



## Herzele

### Faits non criminels

#### Maladies / Décès / Disparition

	2000	2013	2014	2015	2016	2017	2018	2019	2020	2021	2022	2023
Suicide	6	7	9	3	10	7	23	15	12	3	11	1
Personne malade		15	16	14	15	10	17	31	25	18	16	8
Décès suspect		1		1	3	1		1			2	
Décès naturel		1		5	5	4	3	5	1	2	3	
Disparition (personne disparue)	2	11	5	8	8	6	3	8	2	1	2	
Accident (sauf roulage)	4	15	9	6	3	5	3	9	2	1		
Autres	10											
<b>Total</b>	<b>22</b>	<b>50</b>	<b>39</b>	<b>37</b>	<b>44</b>	<b>33</b>	<b>49</b>	<b>69</b>	<b>42</b>	<b>25</b>	<b>34</b>	<b>9</b>

#### Appels

	2000	2013	2014	2015	2016	2017	2018	2019	2020	2021	2022	2023
Alarme	2	1	1			1				1		
Appels	5	5	8	3	8	4	4	2	1			
<b>Total</b>	<b>7</b>	<b>6</b>	<b>9</b>	<b>3</b>	<b>8</b>	<b>5</b>	<b>4</b>	<b>2</b>	<b>1</b>	<b>1</b>		

#### Problèmes sociaux

	2000	2013	2014	2015	2016	2017	2018	2019	2020	2021	2022	2023
Différends familiaux	51	65	37	49	60	37	22	24	16	18	14	5
Différend (pas de coups)	18	67	52	34	56	25	39	24	19	20	19	
Affaire civile	11	1	2	3	5	7	4	1	4	3		
Protection de la jeunesse	2					3	1	2	2	1	2	2
Autres	8	23	26	30	32	33	41	35	24	30	21	3
<b>Total</b>	<b>90</b>	<b>156</b>	<b>117</b>	<b>116</b>	<b>153</b>	<b>105</b>	<b>107</b>	<b>86</b>	<b>65</b>	<b>72</b>	<b>56</b>	<b>10</b>



### Catastrophes

	2000	2013	2014	2015	2016	2017	2018	2019	2020	2021	2022	2023
Fuite de gaz								1				
Eboulement		1										
Dégâts tempête	3			3		3			1			
Dégâts eau					1		1					
Autres			1									
<b>Total</b>	<b>3</b>	<b>1</b>	<b>1</b>	<b>3</b>	<b>1</b>	<b>3</b>	<b>1</b>	<b>1</b>	<b>1</b>			

### Ordre public

	2000	2013	2014	2015	2016	2017	2018	2019	2020	2021	2022	2023
Troubles	1		4	3	3	3	1	1	1	1	3	
Autres							1				4	1
<b>Total</b>	<b>1</b>		<b>4</b>	<b>3</b>	<b>3</b>	<b>3</b>	<b>2</b>	<b>1</b>	<b>1</b>	<b>1</b>	<b>7</b>	<b>1</b>

### Agissements suspects

	2000	2013	2014	2015	2016	2017	2018	2019	2020	2021	2022	2023
	2	5	2	6	5	10	4	3	1	4	3	
<b>Total</b>	<b>2</b>	<b>5</b>	<b>2</b>	<b>6</b>	<b>5</b>	<b>10</b>	<b>4</b>	<b>3</b>	<b>1</b>	<b>4</b>	<b>3</b>	

### Objets trouvés

	2000	2013	2014	2015	2016	2017	2018	2019	2020	2021	2022	2023
		17	15	15	13	12	11	2				
<b>Total</b>		<b>17</b>	<b>15</b>	<b>15</b>	<b>13</b>	<b>12</b>	<b>11</b>	<b>2</b>				



**Objets perdus**

	2000	2013	2014	2015	2016	2017	2018	2019	2020	2021	2022	2023
	266	275	315	312	334	318	276	219	183	174	205	51
<b>Total</b>	<b>266</b>	<b>275</b>	<b>315</b>	<b>312</b>	<b>334</b>	<b>318</b>	<b>276</b>	<b>219</b>	<b>183</b>	<b>174</b>	<b>205</b>	<b>51</b>

**Autres non-infractions**

	2000	2013	2014	2015	2016	2017	2018	2019	2020	2021	2022	2023
Ordonnance de capture				2				1				
Non-respect des conditions			6	5	5	7	14	1	1		2	
Procès-verbal d'information	13	3	3	2		4	1	1				
Notification		4	7	14	11	6	16	9	6	11	13	4
Dégradation involontaire câbles (non-télécom)		13	14	25	17	8	7	7	4	4	1	
Demande signalement surveillance électronique											8	1
Fonction de contrôle armes								1			1	
Autres non infractions	10											
<b>Total</b>	<b>23</b>	<b>20</b>	<b>30</b>	<b>48</b>	<b>33</b>	<b>25</b>	<b>38</b>	<b>20</b>	<b>11</b>	<b>15</b>	<b>25</b>	<b>5</b>