

STATISTIQUES POLICIERES DE CRIMINALITE

LIEU DE PERPETRATION: COMMUNE

Haaltert

2000 - Trimestre 1 2023

Police fédérale - DGRIDRIIBIPOL

STATISTIQUES POLICIERES DE CRIMINALITE

LIEU DE PERPETRATION: COMMUNE

Haaltert

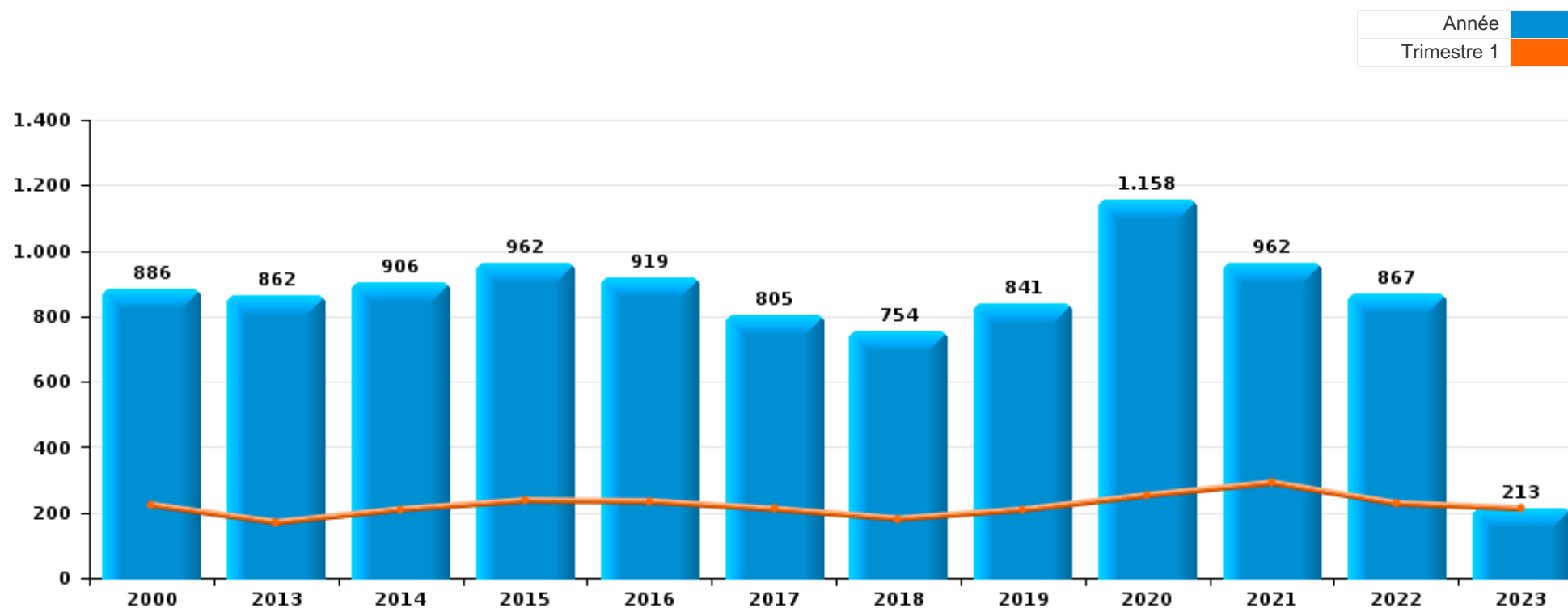
PARTIE I : INFRACTIONS JUDICIAIRES

CRIMINALITE ENREGISTREE COMMISE AU NIVEAU DE LA COMMUNE



Haaltert

	2000	2013	2014	2015	2016	2017	2018	2019	2020	2021	2022	2023
Nombre total des délits	886	862	906	962	919	805	754	841	1.158	962	867	213



FPF/DGR/DRI/BIPOL - Statistiques policières de criminalité (date de clôture: 22/09/2023)

Les données pour les années 2001 jusqu'à 2012 ne sont plus publiées mais restent disponibles sur demande auprès du service BIPOL.

Les données pour 2023 ne concernent que le 1er trimestre.



Haaltert

	2000	2013	2014	2015	2016	2017	2018	2019	2020	2021	2022	2023
Vol et extorsion	227	183	188	266	200	175	141	175	145	144	136	25
Dégradation de la propriété	143	110	81	73	85	76	107	81	86	69	73	20
Infr. contre l'intégrité physique	87	80	83	80	106	66	63	82	89	58	59	26
Fraude	58	44	75	74	79	65	66	69	146	109	69	16
Infr. contre autres valeurs morales et sentiments	66	48	77	51	53	54	53	65	44	58	82	20
Criminalité informatique		20	15	12	20	30	28	60	105	140	147	39
Drogues	15	51	68	89	58	59	72	44	66	37	40	10
Infr. contre la sécurité publique	54	71	58	44	42	53	41	57	53	36	41	5
Registre de population	22	42	55	41	41	44	14	40	35	42	36	4
Environnement	67	27	27	40	37	33	36	22	21	17	16	4
Protection de la jeunesse	2	36	27	42	42	34	30	22	24	34	37	6
Infr. contre la foi publique	16	17	36	49	30	33	17	28	41	20	20	11
Infr. contre la famille	41	42	45	29	31	18	14	16	17	6	15	4
Santé publique				1		1		3	180	85	2	
Armes et explosifs	7	20	11	14	25	15	15	12	21	17	25	1
Législation sur les étrangers	1	16	12	7	9	9	6	16	25	27	24	7
Infr. contre les moeurs	7	8	10	12	18	11	12	10	23	20	12	5
Ivresse et alcool	8	17	17	12	18	7	10	12	12	14	10	5
Infr. contre l'autorité publique		4	4	14	9	1	6	3	4	8	7	2
Autres lois spéciales	21	1	3	3	2	2	4	2	6	6	2	1
Législation économique	1	2	6	1	3	6	4	12	2	4	1	
Protection de la personne	3	4	1	3	4	3	3	3	5	3	5	
Contravention Code pénal	35					1						
Code pénal social	1	1	3	4	3	4	2	2	5	2	2	
Travail	1	5			1	2	4	1		1	1	
Hormones et dopage	1	4			2		4	2	1			
Protection des revenus publics		3	3	1					1	1	1	
Infr. contre la liberté individuelle								2	1	1	3	1
Marchand de sommeil		2				1	1			2		
Pratiques commerciales		3				1	1					
Traite des êtres humains		1			1	1						1
Exercice illégal de l'autorité publique			1								1	
Législation sur les élections	2											
Autres infractions Code pénal										1		
Sous-total	886	862	906	962	919	805	754	841	1.158	962	867	213
Contravention règlement policier local		24	28	34	21	15	31	31	30	23	23	3
Sous-total		24	28	34	21	15	31	31	30	23	23	3
Total	886	886	934	996	940	820	785	872	1.188	985	890	216

FPF/DGR/DRI/BIPOL - Statistiques policières de criminalité (date de clôture: 22/09/2023)

Les données pour les années 2001 jusqu'à 2012 ne sont plus publiées mais restent disponibles sur demande auprès du service BIPOL.

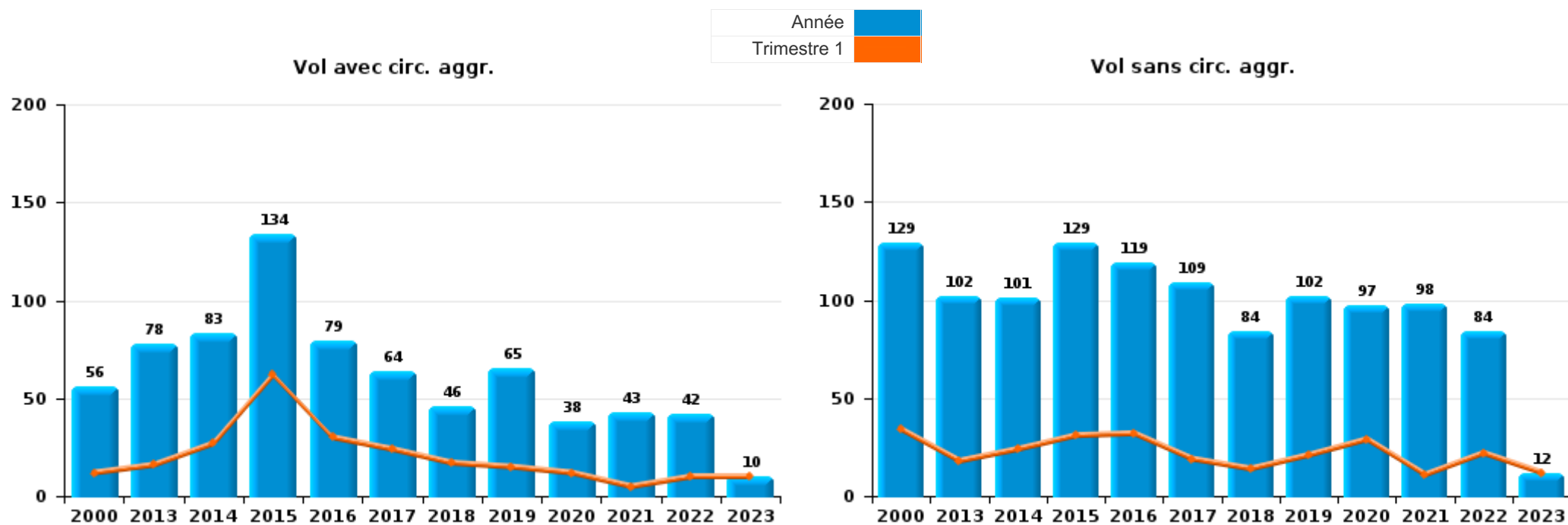
Les données pour 2023 ne concernent que le 1er trimestre.



I.1. Catégorie des infractions : Vol et extorsion (top 5 des infractions au niveau national 2022)

Haaltert

	2000	2013	2014	2015	2016	2017	2018	2019	2020	2021	2022	2023
Vol sans circ. aggr.	129	102	101	129	119	109	84	102	97	98	84	12
Vol avec circ. aggr.	56	78	83	134	79	64	46	65	38	43	42	10
Extorsion	1	3	4	3	2	2	11	8	10	2	10	3
Vol non spécifié	41									1		
Total	227	183	188	266	200	175	141	175	145	144	136	25





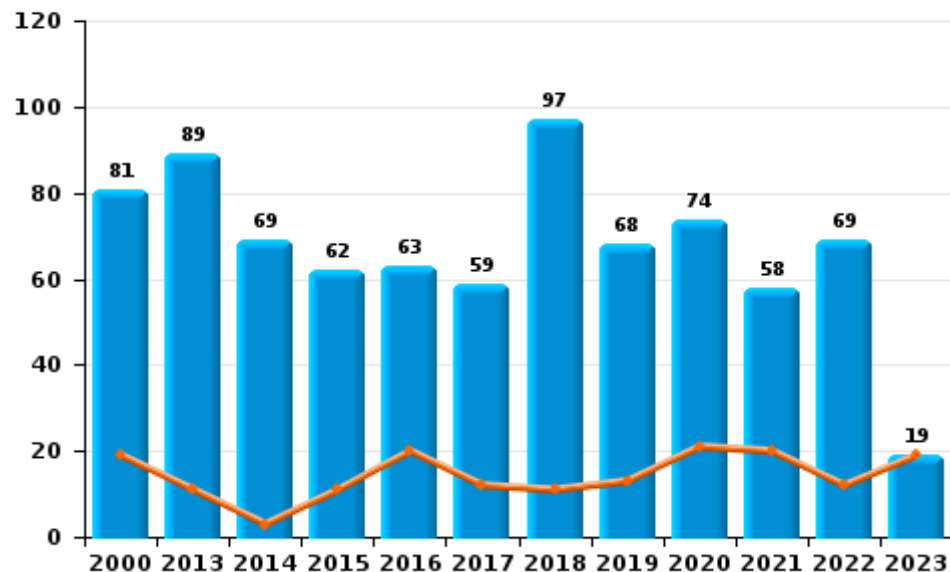
I.2. Catégorie des infractions : Dégradation de la propriété (top 5 des infractions au niveau national 2022)

Haaltert

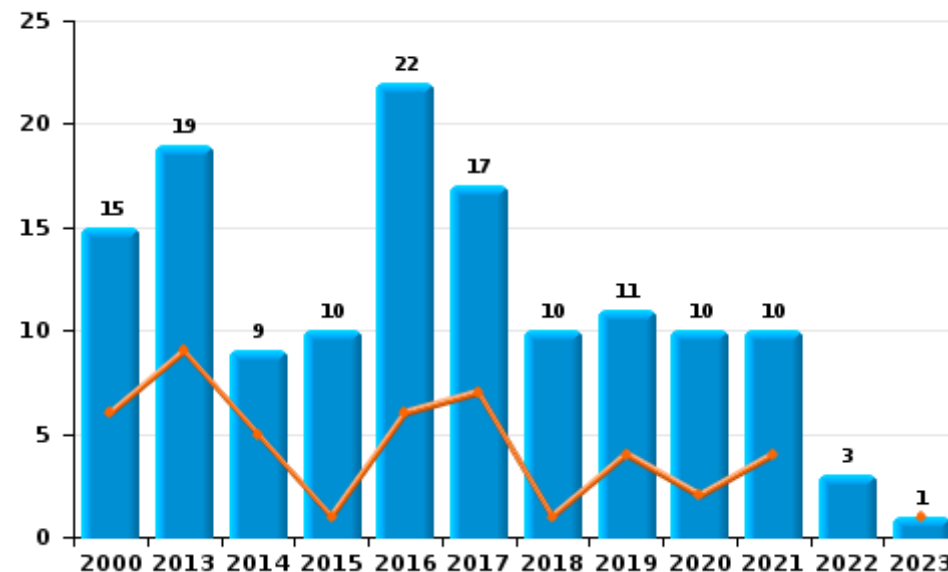
	2000	2013	2014	2015	2016	2017	2018	2019	2020	2021	2022	2023
Vandalisme	81	89	69	62	63	59	97	68	74	58	69	19
Incendie involontaire	13	14	8	8	19	12	10	10	9	5	2	1
Destruction, dénaturation, dégradation	47	2	3	1				2	1	1	1	
Incendie volontaire	2	5	1	2	3	5		1	1	5	1	
Destruction par explosion volontaire									1			
Total	143	110	81	73	85	76	107	81	86	69	73	20



Vandalisme



Incendie

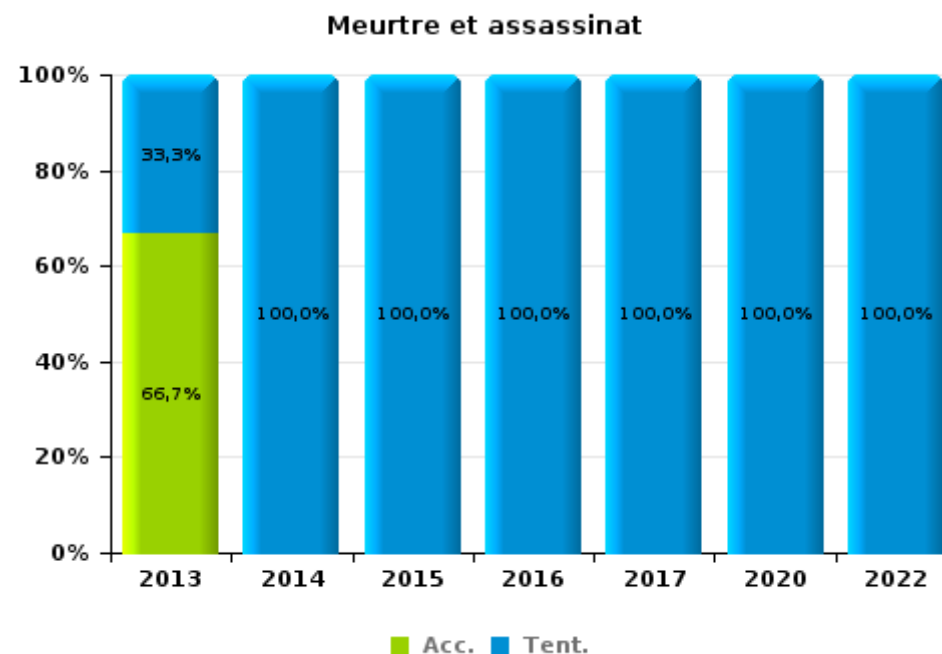
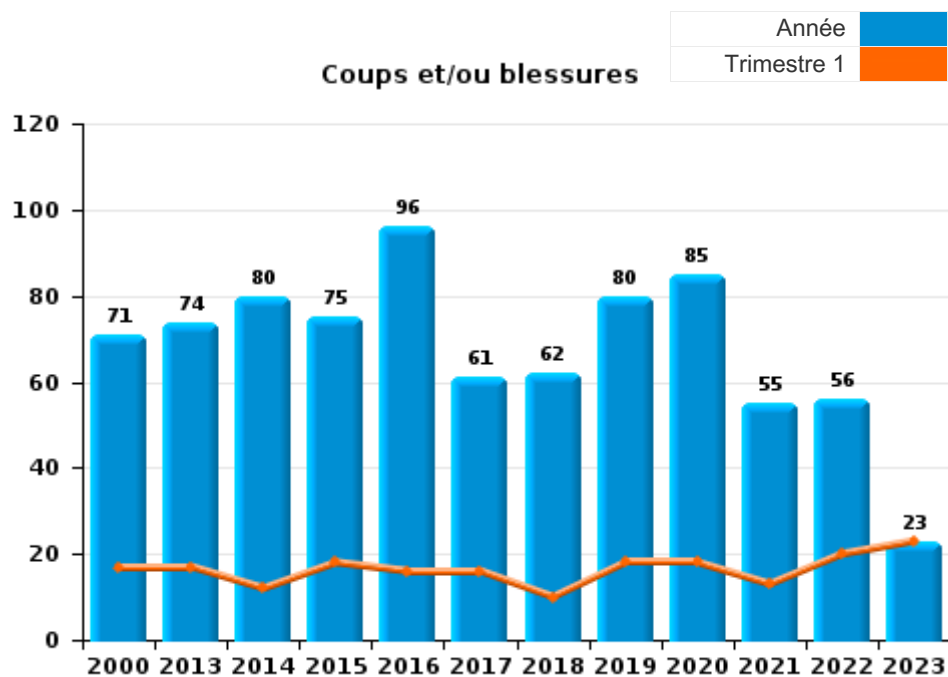




I.3. Catégorie des infractions : Infr. contre l'intégrité physique (top 5 des infractions au niveau national 2022)

Haaltert

	2000	2013	2014	2015	2016	2017	2018	2019	2020	2021	2022	2023
Coups et/ou blessures	71	74	80	75	96	61	62	80	85	55	56	23
Autres	16	3	2	4	5	2	1	2	2	3	2	3
Meurtre et assassinat		3	1	1	5	3			2		1	
Total	87	80	83	80	106	66	63	82	89	58	59	26



FPF/DGR/DRI/BIPOL - Statistiques policières de criminalité (date de clôture: 22/09/2023)
 Les données pour les années 2001 jusqu'à 2012 ne sont plus publiées mais restent disponibles sur demande auprès du service BIPOL.
 Les données pour 2023 ne concernent que le 1er trimestre.



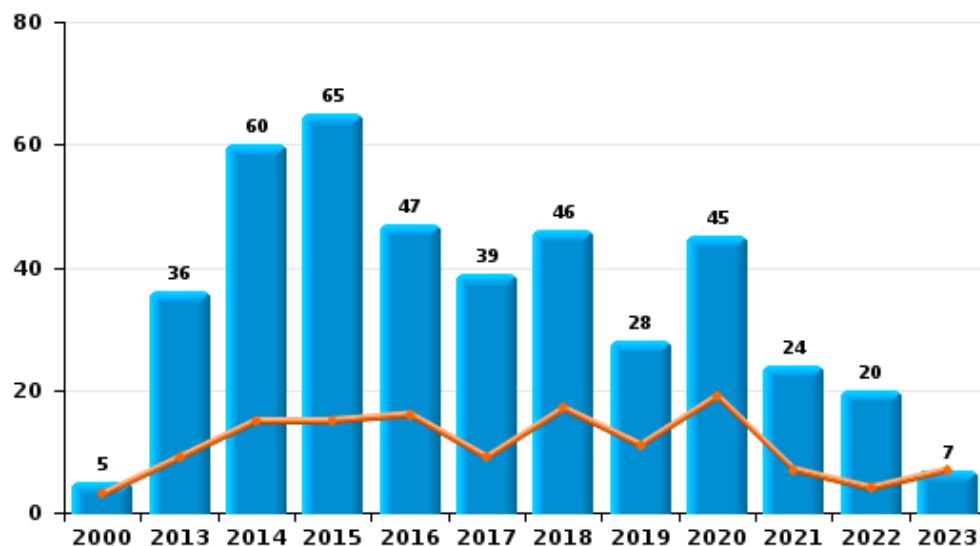
I.4. Catégorie des infractions : Drogues (top 5 des infractions au niveau national 2022)

Haaltert

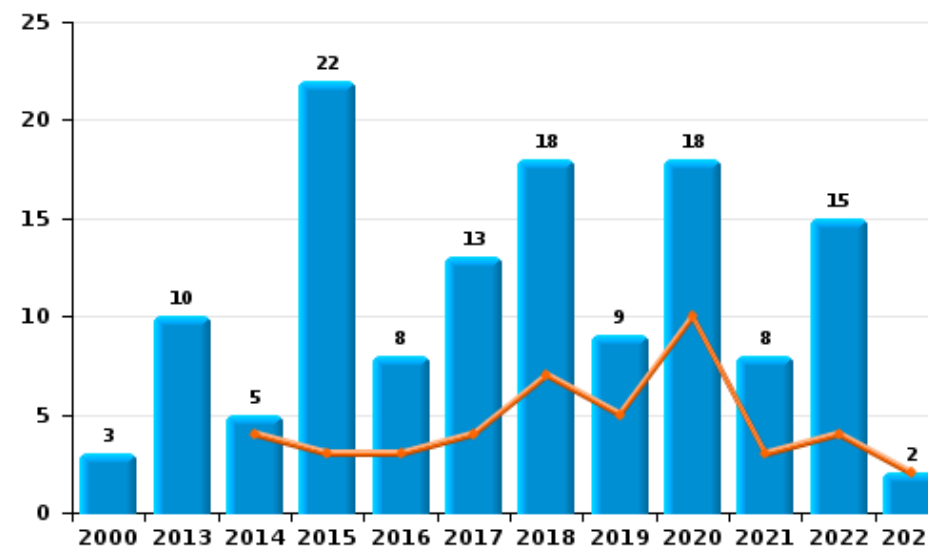
	2000	2013	2014	2015	2016	2017	2018	2019	2020	2021	2022	2023
Détention	5	36	60	65	47	39	46	28	45	24	20	7
Commerce	3	10	5	22	8	13	18	9	18	8	15	2
Fabrication		4	3	1	1	1	3	3	2	5	4	
Usage	6	1			1	1	3	3				1
Autres	1					5	1	1				
Importation et exportation				1	1		1		1		1	
Total	15	51	68	89	58	59	72	44	66	37	40	10



Détention



Commerce





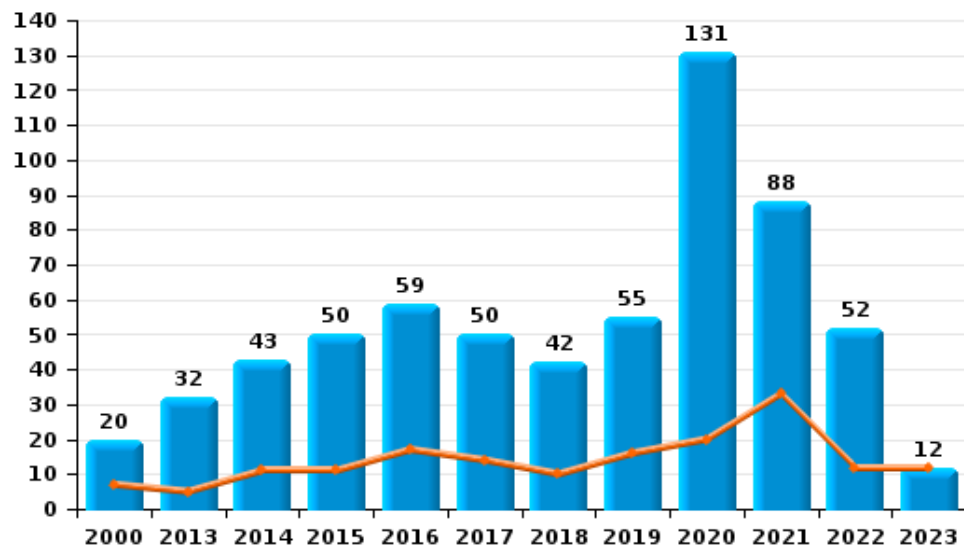
I.5. Catégorie des infractions : Fraude (top 5 des infractions au niveau national 2022)

Haaltert

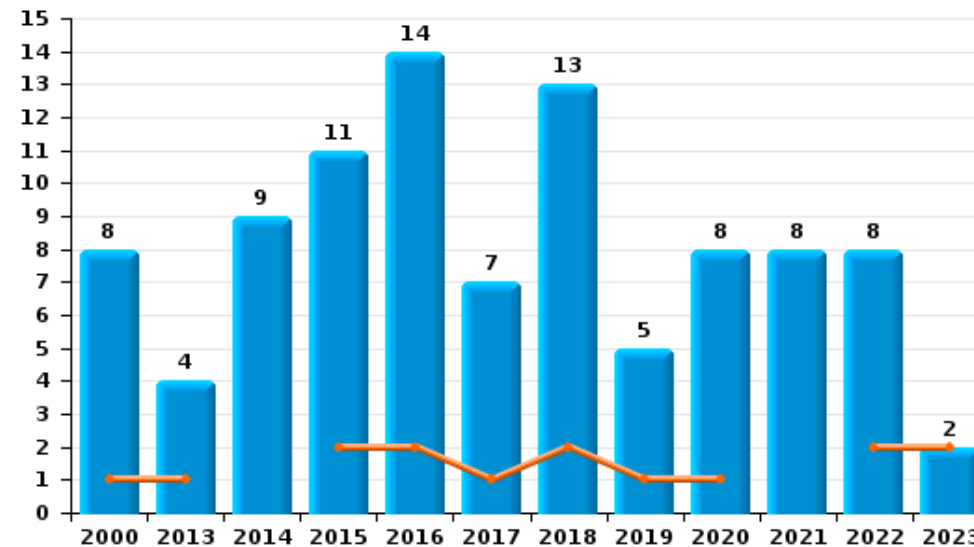
	2000	2013	2014	2015	2016	2017	2018	2019	2020	2021	2022	2023
Escroquerie	20	32	43	50	59	50	42	55	131	88	52	12
Abus de confiance et infr. apparentées	8	4	9	11	14	7	13	5	8	8	8	2
Détournement et destruction frauduleuse	21	2	6	5	1	5	5	3	3	8	6	2
Fraudes: Autres	7	1	6	2	2	3	4	1	2	3	1	
Infr. liées à l'insolvabilité		4	10	5	2			4	1			
Recel	2	1	1	1	1		1	1	1	1	1	
Grivèlerie							1			1	1	
Total	58	44	75	74	79	65	66	69	146	109	69	16



Escroquerie



Abus de confiance et infr. apparentées



FPF/DGR/DRI/BIPOL - Statistiques policières de criminalité (date de clôture: 22/09/2023)

Les données pour les années 2001 jusqu'à 2012 ne sont plus publiées mais restent disponibles sur demande auprès du service BIPOL.

Les données pour 2023 ne concernent que le 1er trimestre.

STATISTIQUES POLICIERES DE CRIMINALITE

LIEU DE PERPETRATION: COMMUNE

Haaltert

PARTIE II : FIGURES CRIMINELLES / PHENOMENES



Haaltert

FC Vol moyen de transport

	2000	2013	2014	2015	2016	2017	2018	2019	2020	2021	2022	2023
Vol de voiture	5	2	2	5	1	4	6	3		2	4	
Vol de moto								2		1	1	
Carjacking	1											
Vol dans les garages	2			1			2					
Vol de vélomoteur	10			3	4	3	1	2				
Vol de vélo	36	20	27	34	25	17	16	20	21	7	15	5

FC Cambriolage

	2000	2013	2014	2015	2016	2017	2018	2019	2020	2021	2022	2023
Cambriolage dans habitation	34	43	48	77	40	27	29	40	18	22	22	6
Cambriolage ds entreprise ou commerce	17	8	8	16	9	3	5	10		3	5	2
Cambriolage ds service public ou bâtiment administ	12	2	3	7	5	4	7	1	2			
Cambriolage dans bâtiment (total)	62	53	59	100	54	34	41	49	20	24	27	8



FC Vol autre

	2000	2013	2014	2015	2016	2017	2018	2019	2020	2021	2022	2023
Vol à main armée		1		2	1	3		1	1	1		
Vol avec violence sans arme	6	3	4	9	3	2	8	4	11	2	9	4
Vol dans ou sur un véhicule	28	27	16	15	23	23	8	5	9	26	8	1
Vol d'armes et explosifs		2		1								
Arrachage de sac à main									1			
Vol à l'arraché				2	1				1	1	2	
Vol à la tire	4	3	2	1	3	2	4	5	2		2	1
Vol à l'étalage	6	4	7	12	4	10	5	20	30	50	36	1
Vol par ruse	3	6	3	2	9		3	4	1		2	
Vol de métaux		2	2	8	1	1	1		1	1	3	1
Vol sur les chantiers	1	1	5	9	1	2	3	2	2	1	2	
Home-invasion							1					
Vol d'animaux	3	1	2	2	3	5	3	2	1			1

Criminalité ICT

	2000	2013	2014	2015	2016	2017	2018	2019	2020	2021	2022	2023
Fraude de cartes de paiements	3	4	4		1	6		8	3	1	4	
Phishing					1	5	6	16	48	53	33	14
Ransomware						1						
Shouldersurfing								1	2			
Skimming		1	2		1	2		4				

FC Autre

	2000	2013	2014	2015	2016	2017	2018	2019	2020	2021	2022	2023
Violence contre les métiers d'intérêt général	1	1	1	5	3	1			1	1	3	1
Viol collectif			1									
Graffiti	2		1	1		1	3	2	13	2	13	3
Dégradation de voiture	3	34	20	34	23	18	54	27	26	26	29	7
Rixe au couteau			1		1	1						



PH Violence intrafamiliale (VIF)

	2000	2013	2014	2015	2016	2017	2018	2019	2020	2021	2022	2023
VIF: physique, dans le couple	8	30	32	26	39	30	27	37	42	31	27	8
VIF: physique, envers des descendants	1	8	5	3	4	3	5	3	6	2	1	2
VIF: physique, envers d'autres membres	14	8	11	11	16	4	11	10	11	7	10	
VIF: sexuelle, dans le couple					1	2		1	1	2		
VIF: sexuelle, envers des descendants	1	1	2	2	3		2				1	
VIF: sexuelle, envers d'autres membres	1											
VIF: psychique, dans le couple	12	48	61	46	42	29	21	36	28	10	21	3
VIF: psychique, envers des descendants		2	2	1	3	1	3	1			2	
VIF: psychique, envers d'autres membres		3	3	4	3	6	4	2	3	1	4	
VIF: économique, dans le couple		5	2	3	8	6	5	5	7	1		
VIF: économique, envers des descendants	4				1	1				1		
VIF: économique, envers d'autres membres	29	7	8	2	8	2	5	3	3	1	1	1

PH Hormones et dopage

	2000	2013	2014	2015	2016	2017	2018	2019	2020	2021	2022	2023
Dopage humain		3			2	1	2	6	1			
Engraissement illégal	1		1	1							1	



PH Drogues

	2000	2013	2014	2015	2016	2017	2018	2019	2020	2021	2022	2023
Vente de cocaïne		1		3	1	3	5	1	4	1	4	
Import-export de cocaïne							1					
Production de drogues synthétiques				1						1		
Import-export de drogues synthétiques					1				1			
Vente de drogues synthétiques	1	1		5	1	2	4	3	5	6	5	1
Production de cannabis (culture)		3	1				2	1	1	1	2	
Vente de cannabis en grande quantité										1		
Vente-traffic d héroïne		3		4	1	3	2	1	3	2	1	

PH Traite des êtres humains

	2000	2013	2014	2015	2016	2017	2018	2019	2020	2021	2022	2023
TEH - exploitation économique		1			1	1						
TEH - exploitation sexuelle												1



PH Violence dans l'espace public

	2000	2013	2014	2015	2016	2017	2018	2019	2020	2021	2022	2023
Violence physique (transport public)			2	1	1						1	1
Violence physique (voie publique)	20	16	16	14	23	13	11	12	12	9	7	4
Violence physique (autre endroit public)				1	3	3	1	2			2	
Violence physique (endroit accessible au public)	12	14	13	15	9	5	8	6	6	5	5	2
Violence sexuelle (transport public)	1											
Violence sexuelle (voie publique)	1	2		1	2	2		1	4	1	1	
Violence sexuelle (autre endroit public)	2											
Violence sexuelle (endroit accessible au public)					2		1			1		
Violence psychique (transport public)			3			1		2	1		1	
Violence psychique (voie publique)	17	22	28	19	18	16	17	11	15	15	12	2
Violence psychique (autre endroit public)	11	1	3	2	7	2	6	2	1	2	3	
Violence psychique (endroit accessible au public)	9	6	10	6	7	10	5	5	8	3	5	1
Vol à main armée (voie publique)		1										
Vol à main armée (endroit accessible au public)				2	1	2		1				
Vol avec violence sans arme (voie publique)	4			1					1		2	
Vol avec violence sans arme (endr. acces. au pub.)				3					1		2	1

PH Autre

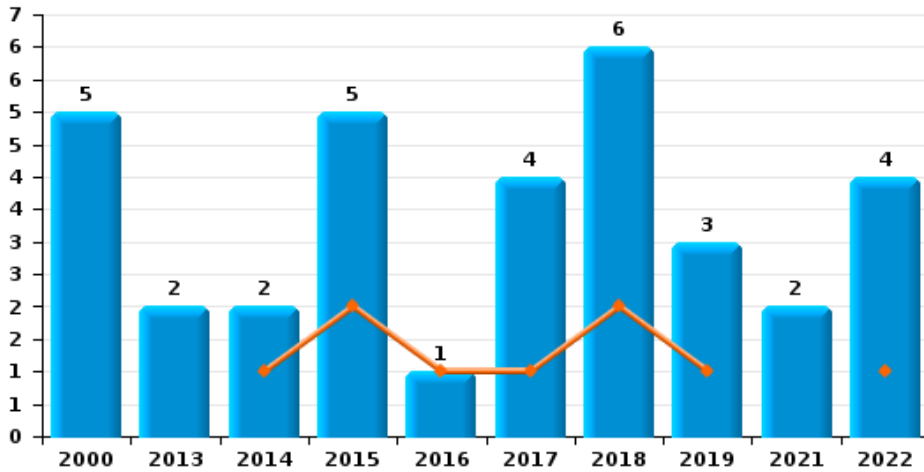
	2000	2013	2014	2015	2016	2017	2018	2019	2020	2021	2022	2023
Faux policiers		1		1								
Terrorisme, extrémisme et radicalisme				1			1				1	
Cyberharcèlement	9	19	32	13	16	30	18	21	9	16	9	1
Fraude à l'identité	2	8	10	24	15	20	19	24	31	37	21	5



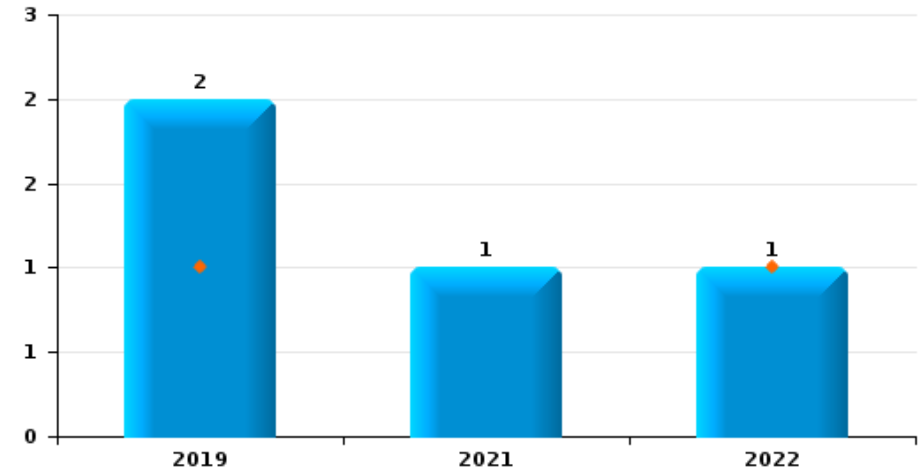
Haaltert

Année	■
Trimestre 1	■

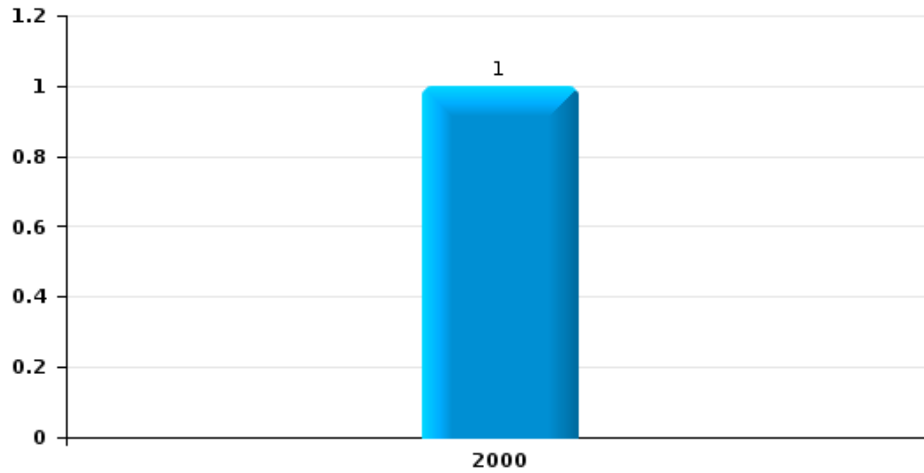
Vol de voiture



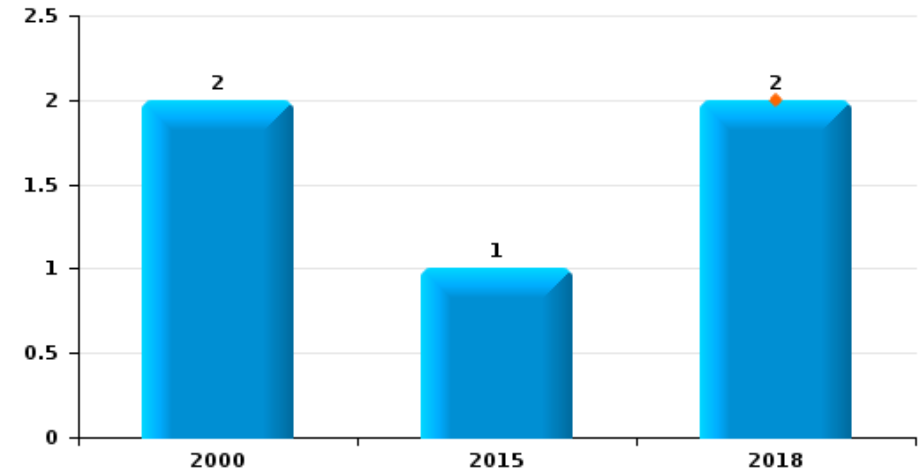
Vol de moto



Carjacking



Vol dans les garages

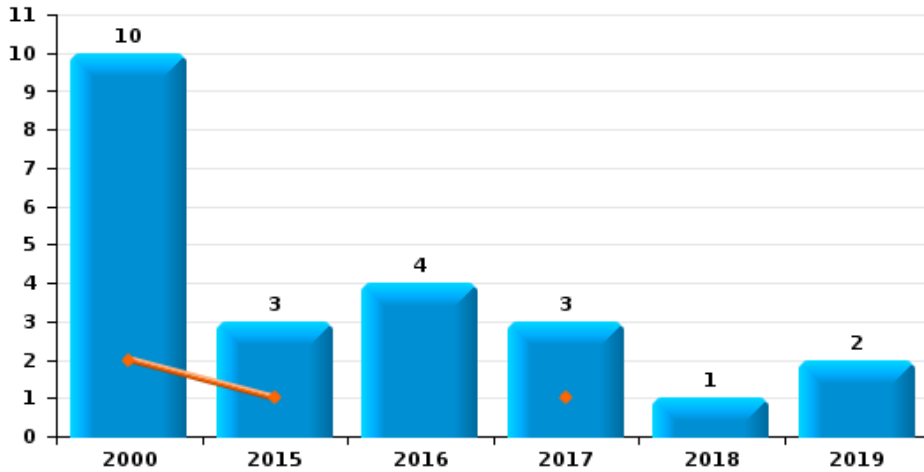




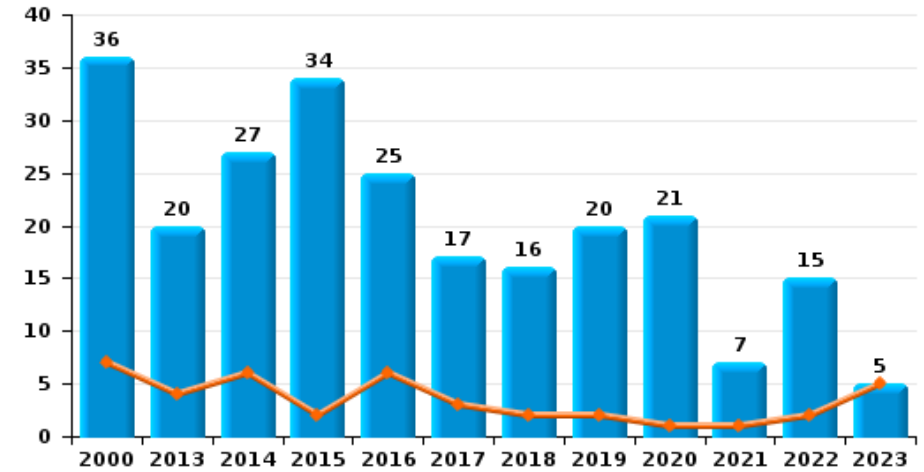
Haaltert

Année	■
Trimestre 1	■

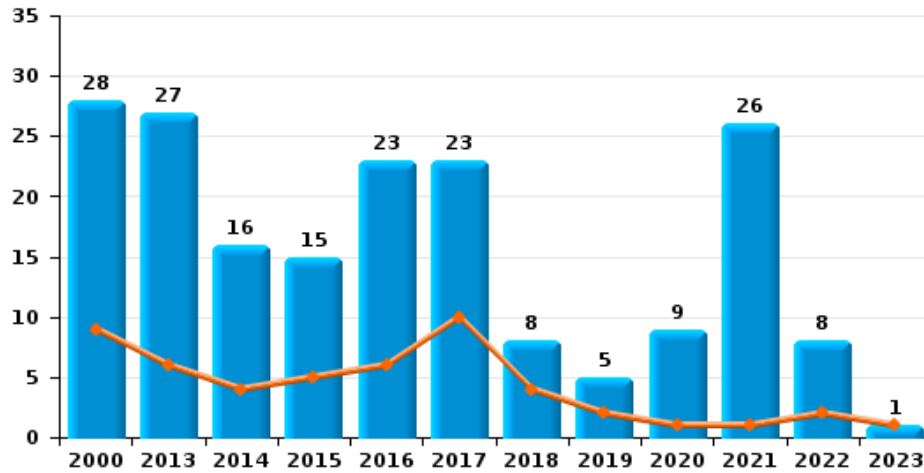
Vol de vélomoteur



Vol de vélo



Vol dans ou sur un véhicule

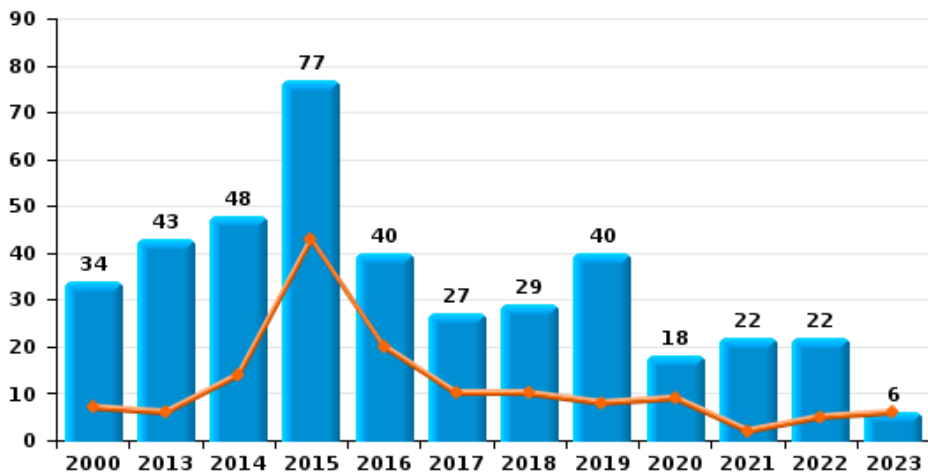




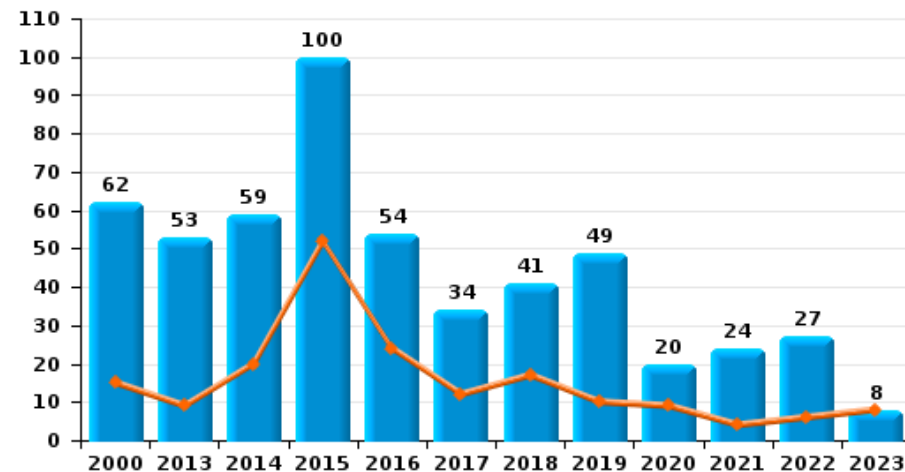
Haaltert



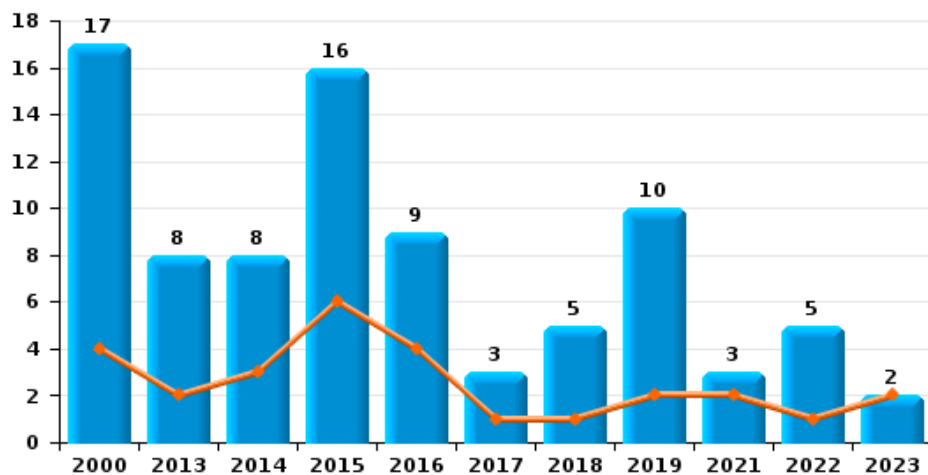
Cambrilage dans habitation



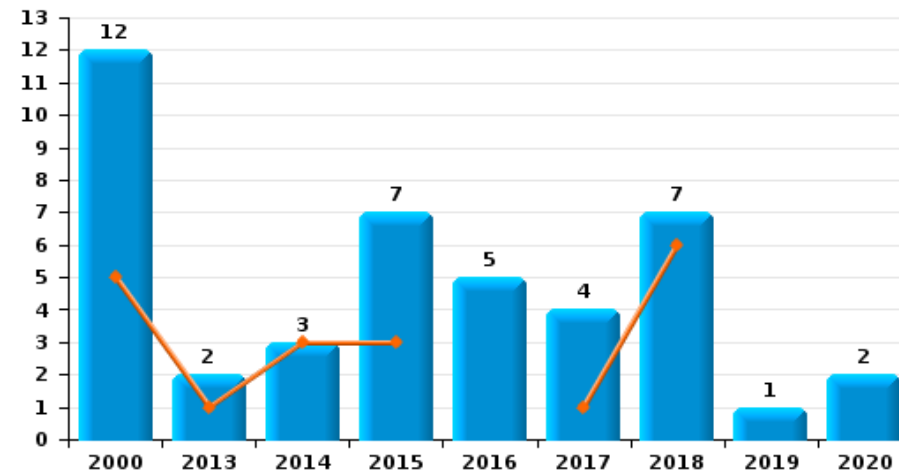
Cambrilage dans bâtiment (total)



Cambrilage ds entreprise ou commerce



Cambrilage ds service public ou bâtiment administratif

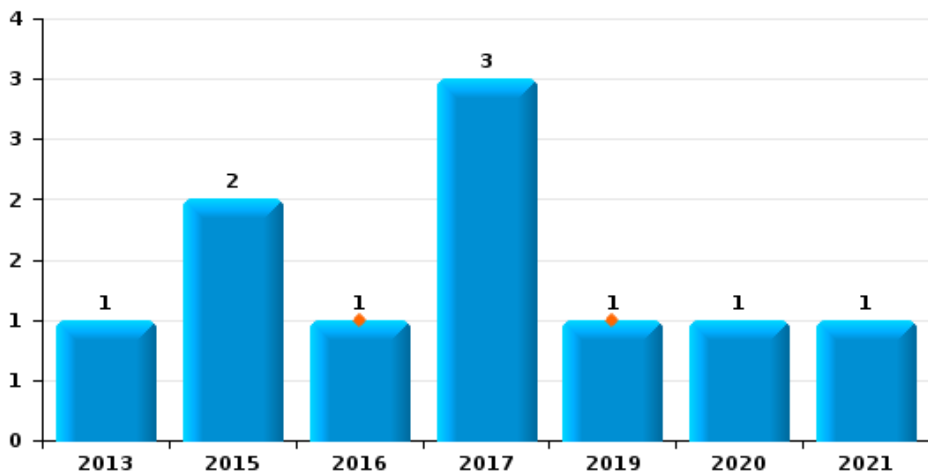




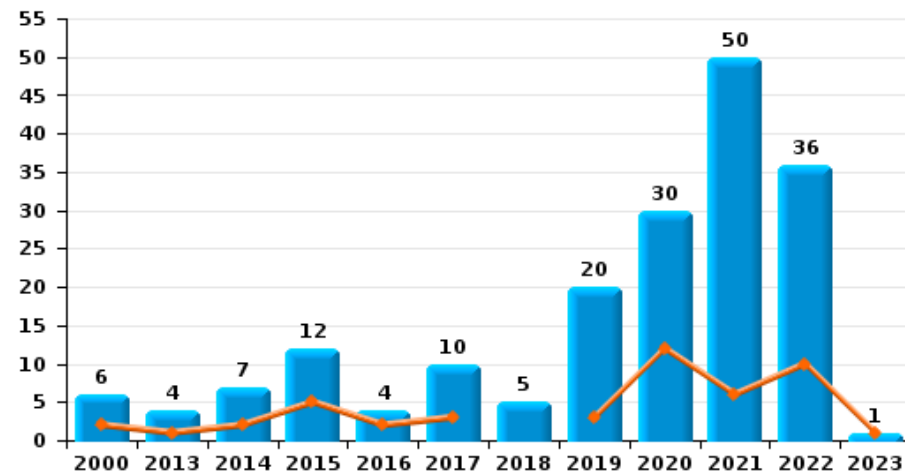
Haaltert



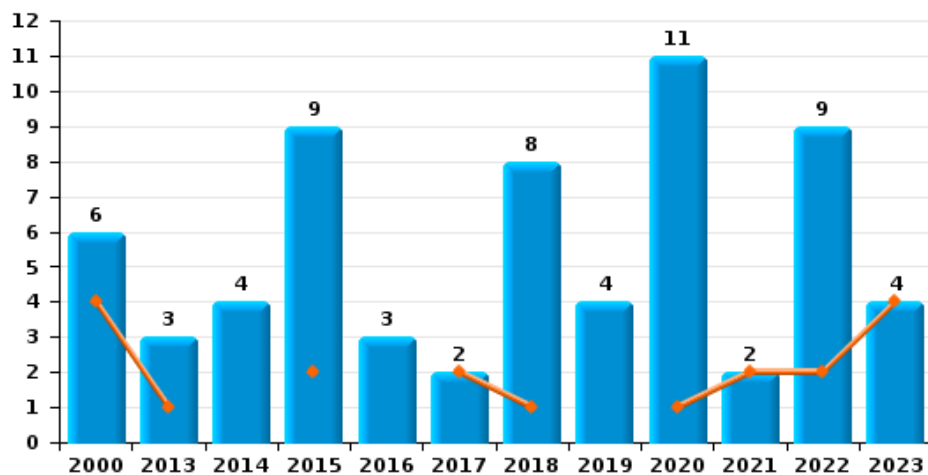
Vol à main armée



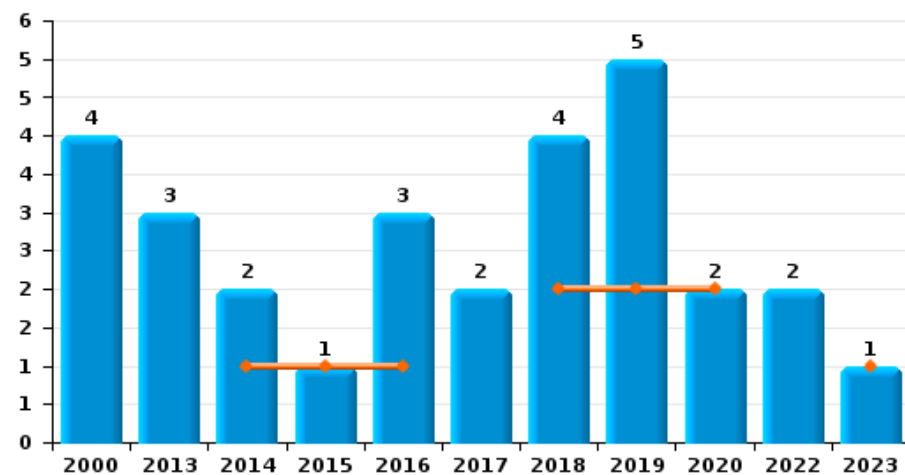
Vol à l'étalage



Vol avec violence sans arme

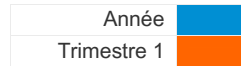


Vol à la tire

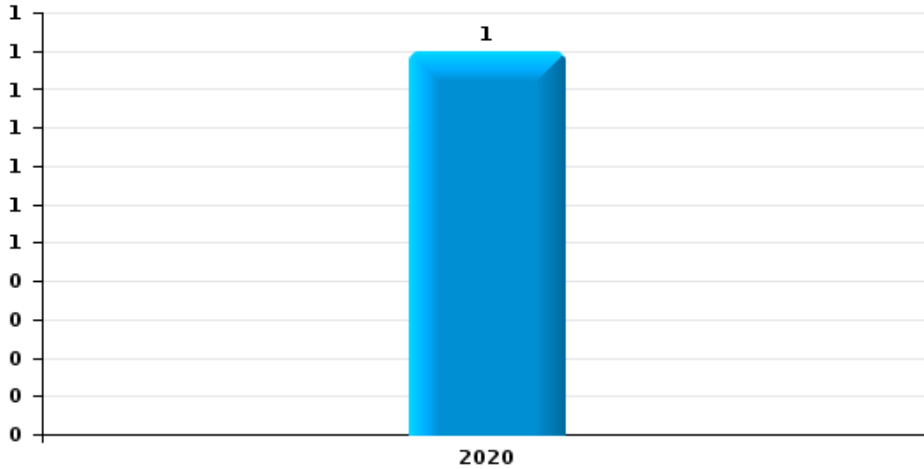




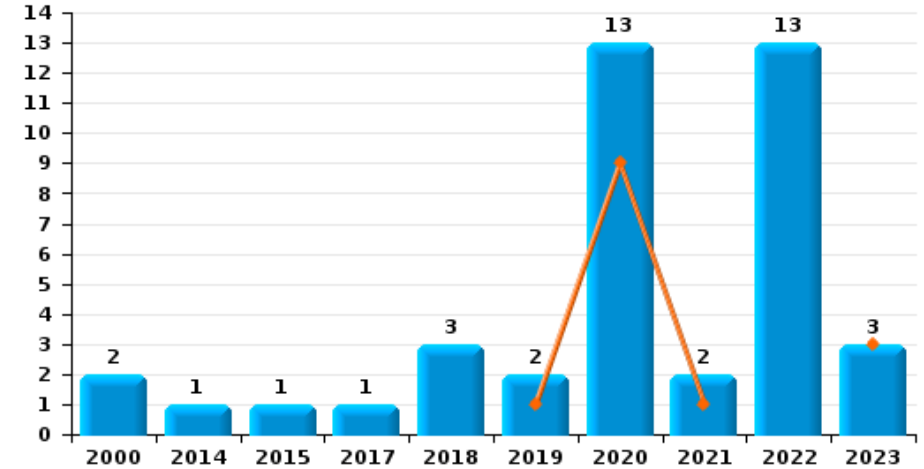
Haaltert



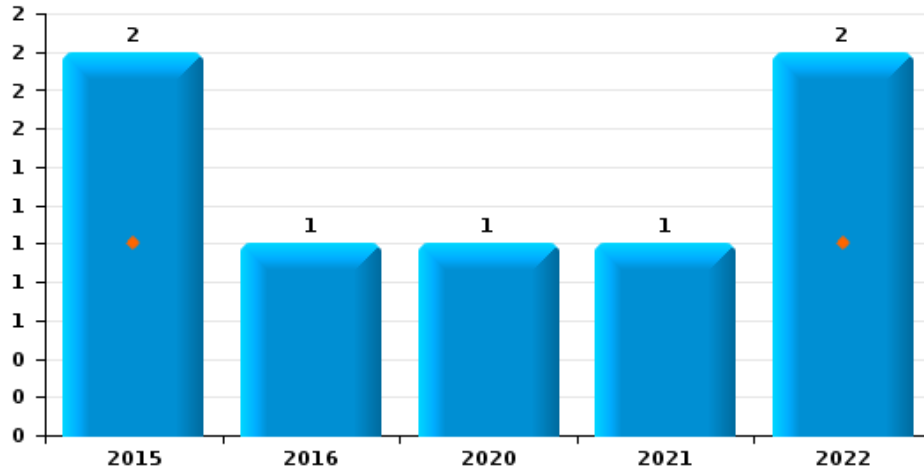
Arrachage de sac à main



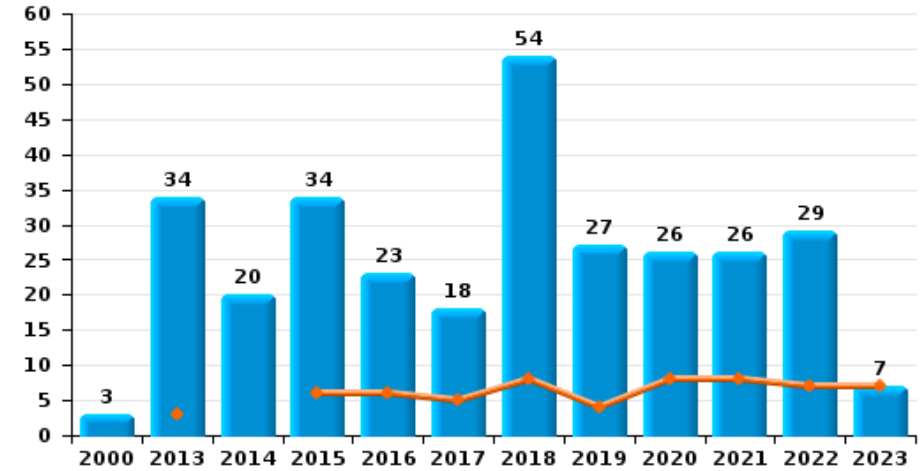
Graffiti



Vol à l'arraché



Dégradation de voiture





Haaltert

FC Vol moyen de transport

		2000	2013	2014	2015	2016	2017	2018	2019	2020	2021	2022	2023
Vol de voiture	Trim 1			1	2	1	1	2	1			1	
	Trim 2						1	2	1				
	Trim 3	3		1	3		2	1			1	2	
	Trim 4	2	2					1	1		1	1	
Total		5	2	2	5	1	4	6	3		2	4	
Vol de moto	Trim 1								1			1	
	Trim 3										1		
	Trim 4								1				
Total									2		1	1	
Carjacking	Trim 3	1											
Total		1											
Vol dans les garages	Trim 1							2					
	Trim 3	2			1								
Total		2			1			2					
Vol de vélomoteur	Trim 1	2			1		1						
	Trim 2	2				1	1						
	Trim 3	5				2		1					
	Trim 4	1			2	1	1		2				
Total		10			3	4	3	1	2				
Vol de vélo	Trim 1	7	4	6	2	6	3	2	2	1	1	2	5
	Trim 2	7	6	8	13	8	6	2	3	3	1	6	
	Trim 3	11	6	10	12	2	5	7	9	13	4	3	
	Trim 4	11	4	3	7	9	3	5	6	4	1	4	
Total		36	20	27	34	25	17	16	20	21	7	15	5



FC Cambriolage

		2000	2013	2014	2015	2016	2017	2018	2019	2020	2021	2022	2023
Cambriolage dans habitation	Trim 1	7	6	14	43	20	10	10	8	9	2	5	6
	Trim 2	8	5	10	14	4	8	4	5	5	10	4	
	Trim 3	14	11	14	10	9	4	3	10	3	7	12	
	Trim 4	5	21	10	10	7	5	12	17	1	3	1	
	Total	34	43	48	77	40	27	29	40	18	22	22	6
Cambriolage ds entreprise ou commerce	Trim 1	4	2	3	6	4	1	1	2		2	1	2
	Trim 2	4		2	5	2	2				1	2	
	Trim 3	4	4		1			1	5			1	
	Trim 4	5	2	3	4	3		3	3			1	
	Total	17	8	8	16	9	3	5	10			3	5
Cambriolage ds service public ou bâtiment administ	Trim 1	5	1	3	3		1	6					
	Trim 2	1			2		1			2			
	Trim 3	4	1		1		1	1	1				
	Trim 4	2			1	5	1						
	Total	12	2	3	7	5	4	7	1	2			
Cambriolage dans bâtiment (total)	Trim 1	15	9	20	52	24	12	17	10	9	4	6	8
	Trim 2	13	5	12	21	6	11	4	5	7	10	6	
	Trim 3	22	16	14	12	9	5	5	14	3	7	13	
	Trim 4	12	23	13	15	15	6	15	20	1	3	2	
	Total	62	53	59	100	54	34	41	49	20	24	27	8



FC Vol autre

		2000	2013	2014	2015	2016	2017	2018	2019	2020	2021	2022	2023
Vol à main armée	Trim 1					1			1				
	Trim 2						3			1	1		
	Trim 4		1		2								
	Total		1		2	1	3		1	1	1		
Vol avec violence sans arme	Trim 1	4	1		2		2	1		1	2	2	4
	Trim 2	1		2	1	1		2	2	7		3	
	Trim 3	1	2	2	4	1		3	2			3	
	Trim 4				2	1		2		3		1	
Total	6	3	4	9	3	2	8	4	11	2	9	4	
Vol dans ou sur un véhicule	Trim 1	9	6	4	5	6	10	4	2	1	1	2	1
	Trim 2	9	3	6	4	4	6	1		5	12	2	
	Trim 3	4	8	4	4	3	2		1	2	7	2	
	Trim 4	6	10	2	2	10	5	3	2	1	6	2	
Total	28	27	16	15	23	23	8	5	9	26	8	1	
Vol d'armes et explosifs	Trim 2		1										
	Trim 3		1		1								
	Total		2		1								
Arrachage de sac à main	Trim 2									1			
	Total									1			
Vol à l'arraché	Trim 1				1							1	
	Trim 2				1	1				1	1	1	
	Total				2	1				1	1	2	
Vol à la tire	Trim 1			1	1	1		2	2	2			1
	Trim 2	2				1		1	1			1	
	Trim 3	1	2			1		1	2			1	
	Trim 4	1	1	1			2						
Total	4	3	2	1	3	2	4	5	2		2	1	



FC Vol autre

		2000	2013	2014	2015	2016	2017	2018	2019	2020	2021	2022	2023
Vol à l'étalage	Trim 1	2	1	2	5	2	3		3	12	6	10	1
	Trim 2	1	1	1	1	1	3		4	7	5	16	
	Trim 3	1	1		5	1	4		3	3	24	1	
	Trim 4	2	1	4	1			5	10	8	15	9	
	Total	6	4	7	12	4	10	5	20	30	50	36	1
Vol par ruse	Trim 1	1	2	2		3				1			
	Trim 2		1						1			1	
	Trim 3	1	3		2	3		1	2				
	Trim 4	1		1		3		2	1			1	
	Total	3	6	3	2	9		3	4	1		2	
Vol de métaux	Trim 1		1	1	2		1					1	1
	Trim 2			1	2						1	1	
	Trim 3				3			1				1	
	Trim 4		1		1	1				1			
	Total		2	2	8	1	1	1		1	1	3	1
Vol sur les chantiers	Trim 1			1	3		2	1	2			1	
	Trim 2			2	2						1		
	Trim 3	1		1	3			1				1	
	Trim 4		1	1	1	1		1		2			
	Total	1	1	5	9	1	2	3	2	2	1	2	
Home-invasion	Trim 2							1					
Total							1						
Vol d'animaux	Trim 1	1					1		2	1			1
	Trim 2	2		2	1	1	3	1					
	Trim 3		1			1	1	1					
	Trim 4				1	1		1					
	Total	3	1	2	2	3	5	3	2	1			1



Criminalité ICT

		2000	2013	2014	2015	2016	2017	2018	2019	2020	2021	2022	2023
Fraude de cartes de paiements	Trim 1								4	2		2	
	Trim 2			1			2						
	Trim 3	1	2	1	1	2			4		1	1	
	Trim 4	2	2	2		2				1		1	
Total		3	4	4		1	6		8	3	1	4	
Phishing	Trim 1					1	1	4	5	17	12		14
	Trim 2					1	2	3	13	6	6		
	Trim 3					2	3	4	14	11	5		
	Trim 4				1	1		5	16	19	10		
Total					1	5	6	16	48	53	33		14
Ransomware	Trim 1					1							
Total						1							
Shouldersurfing	Trim 1									2			
	Trim 3								1				
Total									1	2			
Skimming	Trim 1								4				
	Trim 2			1									
	Trim 3		1	1		1	2						
Total			1	2		1	2		4				



FC Autre

		2000	2013	2014	2015	2016	2017	2018	2019	2020	2021	2022	2023
Violence contre les métiers d'intérêt général	Trim 1	1			2	1				1	1		1
	Trim 2		1		1	1	1					1	
	Trim 4			1	2	1						2	
	Total	1	1	1	5	3	1			1	1	3	1
Viol collectif	Trim 3			1									
Total			1										
Graffiti	Trim 1								1	9	1		3
	Trim 2					1	1					1	
	Trim 3	1					2	1	1	1		10	
	Trim 4	1	1	1						3	1	2	
Total	2	1	1	1	1	3	2	13	2	13	2	13	3
Dégradation de voiture	Trim 1		3		6	6	5	8	4	8	8	7	7
	Trim 2		12	9	7	6	4	6	12	3	6	4	
	Trim 3	1	14	5	10	9	4	19	5	9	9	7	
	Trim 4	2	5	6	11	2	5	21	6	6	3	11	
Total	3	34	20	34	23	18	54	27	26	26	29	7	
Rixe au couteau	Trim 2					1							
	Trim 3			1	1								
Total			1	1	1								



PH Violence intrafamiliale (VIF)

		2000	2013	2014	2015	2016	2017	2018	2019	2020	2021	2022	2023
VIF: physique, dans le couple	Trim 1	2	8	6	10	6	8	6	7	11	7	11	8
	Trim 2	2	9	12	4	11	10	6	11	9	8	6	
	Trim 3	3	10	8	4	10	4	6	8	14	10	6	
	Trim 4	1	3	6	8	12	8	9	11	8	6	4	
	Total	8	30	32	26	39	30	27	37	42	31	27	8
VIF: physique, envers des descendants	Trim 1	1	4			2	1			1		1	2
	Trim 2		4	1	1	1	1	1			2		
	Trim 3			2	1					2			
	Trim 4			2	1	1	1	4	3	3			
	Total	1	8	5	3	4	3	5	3	6	2	1	2
VIF: physique, envers d'autres membres	Trim 1	4	1		1	4		3	4	1	3	6	
	Trim 2	5	1	3	2	7	1	1	2	2	1	3	
	Trim 3	3	5	3	5	2	3	1	3	2	2		
	Trim 4	2	1	5	3	3		6	1	6	1	1	
	Total	14	8	11	11	16	4	11	10	11	7	10	
VIF: sexuelle, dans le couple	Trim 1						1						
	Trim 2					1			1	1			
	Trim 3										2		
	Trim 4						1						
	Total					1	2		1	1	2		
VIF: sexuelle, envers des descendants	Trim 1	1						2				1	
	Trim 2			2	1								
	Trim 3		1		1	3							
	Total	1	1	2	2	3		2				1	
VIF: sexuelle, envers d'autres membres	Trim 3	1											
Total	1												



PH Violence intrafamiliale (VIF)

		2000	2013	2014	2015	2016	2017	2018	2019	2020	2021	2022	2023
VIF: psychique, dans le couple	Trim 1	5	9	7	8	12	10	6	8	2	3	4	3
	Trim 2	3	13	15	4	13	5	7	13	6		6	
	Trim 3	1	13	22	20	12	5	4	9	8	3	6	
	Trim 4	3	13	17	14	5	9	4	6	12	4	5	
	Total	12	48	61	46	42	29	21	36	28	10	21	3
VIF: psychique, envers des descendants	Trim 1					1	1	2				1	
	Trim 2			2		1			1				
	Trim 3		1		1	1							
	Trim 4		1					1				1	
	Total		2	2	1	3	1	3	1			2	
VIF: psychique, envers d'autres membres	Trim 1						1	2	2			2	
	Trim 2		1			2	1	2		1		1	
	Trim 3		1	1	1	1	2			1	1		
	Trim 4		1	2	3		2			1		1	
	Total		3	3	4	3	6	4	2	3	1	4	
VIF: économique, dans le couple	Trim 1					1	2		2	2	1		
	Trim 2		3	1		3		2					
	Trim 3		1	1	2	3	2	2		4			
	Trim 4		1		1	1	2	1	3	1			
	Total		5	2	3	8	6	5	5	7	1		
VIF: économique, envers des descendants	Trim 1										1		
	Trim 2	2											
	Trim 3	2				1							
	Trim 4						1						
	Total	4				1	1				1		



PH Violence intrafamiliale (VIF)

		2000	2013	2014	2015	2016	2017	2018	2019	2020	2021	2022	2023
VIF: économique, envers d'autres membres	Trim 1	8	2	2		1	1	1	2	1		1	1
	Trim 2	6		1		4	1	2	1	1	1		
	Trim 3	7	1	2	2	2							
	Trim 4	8	4	3		1		2		1			
Total		29	7	8	2	8	2	5	3	3	1	1	1



PH Hormones et dopage

		2000	2013	2014	2015	2016	2017	2018	2019	2020	2021	2022	2023
Dopage humain	Trim 2		3			1	1	2	1				
	Trim 3					1							
	Trim 4								5	1			
	Total		3			2	1	2	6	1			
Engraissement illégal	Trim 1											1	
	Trim 2			1	1								
	Total			1	1							1	



PH Drogues

		2000	2013	2014	2015	2016	2017	2018	2019	2020	2021	2022	2023
Vente de cocaïne	Trim 1						1	2		3			
	Trim 2		1		1		2	2		1		1	
	Trim 3				1	1		1			1		
	Trim 4				1				1			3	
Total			1		3	1	3	5	1	4	1	4	
Import-export de cocaïne	Trim 2							1					
Total								1					
Production de drogues synthétiques	Trim 4				1						1		
Total					1						1		
Import-export de drogues synthétiques	Trim 1					1							
	Trim 2									1			
Total						1				1			
Vente de drogues synthétiques	Trim 1				1	1		1	1	4	2	4	1
	Trim 2		1				2	2	1		1		
	Trim 3				1			1			1	1	
	Trim 4	1			3				1	1	2		
Total		1	1		5	1	2	4	3	5	6	5	1
Production de cannabis (culture)	Trim 1								1				
	Trim 2		2					1					
	Trim 3		1					1			1	2	
	Trim 4			1						1			
Total			3	1				2	1	1	1	2	
Vente de cannabis en grande quantité	Trim 3										1		
Total											1		



PH Drogues

		2000	2013	2014	2015	2016	2017	2018	2019	2020	2021	2022	2023
Vente-traffic d héroïne	Trim 1					1		1			1		
	Trim 2		1		2		2	1		2		1	
	Trim 3		1								1		
	Trim 4		1		2		1		1	1			
Total			3		4	1	3	2	1	3	2	1	



PH Traite des êtres humains

		2000	2013	2014	2015	2016	2017	2018	2019	2020	2021	2022	2023
TEH - exploitation économique	Trim 1						1						
	Trim 2		1			1							
	Total		1			1	1						
TEH - exploitation sexuelle	Trim 1												1
	Total												1



PH Violence dans l'espace public

		2000	2013	2014	2015	2016	2017	2018	2019	2020	2021	2022	2023
Violence physique (transport public)	Trim 1				1								1
	Trim 2			1								1	
	Trim 3					1							
	Trim 4			1									
	Total			2	1	1						1	1
Violence physique (voie publique)	Trim 1		2	2	4	4	4	2	3	3	2	1	4
	Trim 2	4	3	3	1	8	3	6	2	7	2	1	
	Trim 3	6	8	8	5	9	4	3	3		3	2	
	Trim 4	10	3	3	4	2	2		4	2	2	3	
	Total	20	16	16	14	23	13	11	12	12	9	7	4
Violence physique (autre endroit public)	Trim 1								1				
	Trim 2					2	2		1			1	
	Trim 3					1	1					1	
	Trim 4			1				1					
	Total				1	3	3	1	2			2	
Violence physique (endroit accessible au public)	Trim 1	5	2	2	3	1	1		2	2	2	1	2
	Trim 2	2	7	6	4	6	1	4	1	1			
	Trim 3	2	3	2	2	1	1	3	2	2	2		
	Trim 4	3	2	3	6	1	2	1	1	1	1	4	
	Total	12	14	13	15	9	5	8	6	6	5	5	2
Violence sexuelle (transport public)	Trim 3	1											
Total	1												
Violence sexuelle (voie publique)	Trim 1						1			1		1	
	Trim 2				1					3	1		
	Trim 3		1			1	1		1				
	Trim 4	1	1			1							
	Total	1	2		1	2	2		1	4	1	1	



PH Violence dans l'espace public

		2000	2013	2014	2015	2016	2017	2018	2019	2020	2021	2022	2023
Violence sexuelle (autre endroit public)	Trim 2	2											
	Total	2											
Violence sexuelle (endroit accessible au public)	Trim 1							1					
	Trim 2				1						1		
	Trim 3				1								
	Total				2			1			1		
Violence psychique (transport public)	Trim 1		1										
	Trim 2		1			1			1	1		1	
	Trim 4		1						1				
	Total		3				1		2	1		1	
Violence psychique (voie publique)	Trim 1	2	5	6	4	7	5	5	6	2	2	2	2
	Trim 2	2	5	9	5	4	7	1	1	6	3	2	
	Trim 3	7	8	6	7	3	4	3	2	4	7	2	
	Trim 4	6	4	7	3	4		8	2	3	3	6	
	Total	17	22	28	19	18	16	17	11	15	15	12	2
Violence psychique (autre endroit public)	Trim 1	3		1		1		4	1			2	
	Trim 2	2				3	2				1		
	Trim 3	4			2	2		2	1		1	1	
	Trim 4	2	1	2		1				1			
	Total	11	1	3	2	7	2	6	2	1	2	3	
Violence psychique (endroit accessible au public)	Trim 1	2	1	1	1	1	2	2	1	1	2	1	1
	Trim 2		3	5	3	6	2	1	2	2			
	Trim 3	4	2	2			2	1	2	2		3	
	Trim 4	3		2	2		4	1		3	1	1	
	Total	9	6	10	6	7	10	5	5	8	3	5	1
Vol à main armée (voie publique)	Trim 4		1										
Total		1											



PH Violence dans l'espace public

		2000	2013	2014	2015	2016	2017	2018	2019	2020	2021	2022	2023
Vol à main armée (endroit accessible au public)	Trim 1					1			1				
	Trim 2				2		2						
	Total				2	1	2		1				
Vol avec violence sans arme (voie publique)	Trim 1	2											
	Trim 2	1								1		1	
	Trim 3	1										1	
	Trim 4				1								
Total	4			1					1		2		
Vol avec violence sans arme (endr. acces. au pub.)	Trim 1				1							1	1
	Trim 2									1		1	
	Trim 3				2								
Total				3					1		2	1	



PH Autre

		2000	2013	2014	2015	2016	2017	2018	2019	2020	2021	2022	2023
Faux policiers	Trim 1				1								
	Trim 3		1										
	Total		1		1								
Terrorisme, extrémisme et radicalisme	Trim 1				1			1					
	Trim 4											1	
	Total				1			1				1	
Cyberharcèlement	Trim 1		1	8	3	1	9	9	3		6	6	1
	Trim 2	1	5	10	4	4	7	4	5	1	4		
	Trim 3	1	3	10	4	5	8	3	7	3	5	1	
	Trim 4	7	10	4	2	6	6	2	6	5	1	2	
	Total	9	19	32	13	16	30	18	21	9	16	9	1
Fraude à l'identité	Trim 1	1	3	1	6	3	6	2	9	2	17	6	5
	Trim 2	1	1	4	6	5	3	4	4	4	5	6	
	Trim 3		1	2	6	2	5	3	8	7	5	3	
	Trim 4		3	3	6	5	6	10	3	18	10	6	
	Total	2	8	10	24	15	20	19	24	31	37	21	5



Haaltert

2022

FC Vol moyen de transport

	Jan	Mar	Avr	Mai	Juin	Juil	Août	Sep	Oct	Nov	Déc	Total
Vol de voiture	1					1		1			1	4
Vol de moto		1										1
Vol de vélo		2	3	2	1	1	1	1	2	1	1	15

FC Cambriolage

	Fév	Mar	Avr	Mai	Juin	Juil	Août	Sep	Oct	Déc	Total
Cambriolage dans habitation	1	4	1	2	1	3	1	8		1	22
Cambriolage ds entreprise ou commerce		1	2				1		1		5
Cambriolage dans bâtiment (total)	1	5	3	2	1	3	2	8	1	1	27

FC Vol autre

	Jan	Fév	Mar	Avr	Mai	Juin	Juil	Août	Sep	Oct	Nov	Déc	Total
Vol avec violence sans arme	1		1	2		1			3			1	9
Vol dans ou sur un véhicule	1	1		2			2			1		1	8
Vol à l'arraché	1					1							2
Vol à la tire				1					1				2
Vol à l'étalage	5	3	2	3		13		1		3	4	2	36
Vol par ruse						1						1	2
Vol de métaux	1				1			1					3
Vol sur les chantiers		1						1					2



Criminalité ICT

	Jan	Fév	Mar	Mai	Juin	Juil	Août	Sep	Oct	Nov	Déc	Total
Fraude de cartes de paiements			2					1	1			4
Phishing	4	7	1	4	2	3	2		3	4	3	33

FC Autre

	Jan	Mar	Avr	Mai	Juin	Juil	Août	Sep	Oct	Nov	Déc	Total
Violence contre les métiers d'intérêt général			1						1		1	3
Graffiti				1			9	1		1	1	13
Dégradation de voiture	4	3	2		2	2	2	3	8	1	2	29

PH Violence intrafamiliale (VIF)

	Jan	Fév	Mar	Avr	Mai	Juin	Juil	Août	Sep	Oct	Nov	Déc	Total
VIF: physique, dans le couple	6	1	4	3		3	3	1	2	2	2		27
VIF: physique, envers des descendants	1												1
VIF: physique, envers d'autres membres	3	2	1	1	2							1	10
VIF: sexuelle, envers des descendants			1										1
VIF: psychique, dans le couple	2	2		4	2		1	2	3	3		2	21
VIF: psychique, envers des descendants		1								1			2
VIF: psychique, envers d'autres membres	1		1	1								1	4
VIF: économique, envers d'autres membres	1												1

PH Hormones et dopage

	Fév	Total
Engraissement illégal	1	1



PH Drogues

	Jan	Fév	Avr	Juil	Août	Sep	Oct	Nov	Total
Vente de cocaïne			1				1	2	4
Vente de drogues synthétiques	3	1		1					5
Production de cannabis (culture)					1	1			2
Vente-traffic d héroïne			1						1

PH Violence dans l'espace public

	Jan	Fév	Mar	Avr	Juin	Août	Sep	Oct	Nov	Déc	Total
Violence physique (transport public)				1							1
Violence physique (voie publique)			1		1		2	2		1	7
Violence physique (autre endroit public)					1		1				2
Violence physique (endroit accessible au public)		1						1	1	2	5
Violence sexuelle (voie publique)		1									1
Violence psychique (transport public)				1							1
Violence psychique (voie publique)	1		1		2		2	2	3	1	12
Violence psychique (autre endroit public)	1	1				1					3
Violence psychique (endroit accessible au public)		1				1	2			1	5
Vol avec violence sans arme (voie publique)				1			1				2
Vol avec violence sans arme (endr. acces. au pub.)			1		1						2

PH Autre

	Jan	Fév	Mar	Avr	Mai	Juin	Juil	Août	Sep	Oct	Nov	Déc	Total
Terrorisme, extrémisme et radicalisme											1		1
Cyberharcèlement	3	2	1				1			1		1	9
Fraude à l'identité	4	2		3	1	2		2	1	1	2	3	21



2023

FC Vol moyen de transport

	Fév	Mar	Total
Vol de vélo	3	2	5

FC Cambriolage

	Jan	Fév	Mar	Total
Cambriolage dans habitation		3	3	6
Cambriolage ds entreprise ou commerce	2			2
Cambriolage dans bâtiment (total)	2	3	3	8

FC Vol autre

	Jan	Fév	Mar	Total
Vol avec violence sans arme	2		2	4
Vol dans ou sur un véhicule		1		1
Vol à la tire			1	1
Vol à l'étalage	1			1
Vol de métaux	1			1
Vol d'animaux		1		1

Criminalité ICT

	Jan	Fév	Mar	Total
Phishing	5	6	3	14

FC Autre

	Jan	Fév	Mar	Total
Violence contre les métiers d'intérêt général	1			1
Graffiti	2	1		3
Dégradation de voiture	2	1	4	7



PH Violence intrafamiliale (VIF)

	Jan	Fév	Mar	Total
VIF: physique, dans le couple	1	3	4	8
VIF: physique, envers des descendants	1		1	2
VIF: psychique, dans le couple	2	1		3
VIF: économique, envers d'autres membres	1			1

PH Drogues

	Fév	Total
Vente de drogues synthétiques	1	1

PH Traite des êtres humains

	Jan	Total
TEH - exploitation sexuelle	1	1

PH Violence dans l'espace public

	Jan	Fév	Mar	Total
Violence physique (transport public)		1		1
Violence physique (voie publique)	1		3	4
Violence physique (endroit accessible au public)	2			2
Violence psychique (voie publique)		1	1	2
Violence psychique (endroit accessible au public)			1	1
Vol avec violence sans arme (endr. acces. au pub.)	1			1

PH Autre

	Jan	Mar	Total
Cyberharcèlement	1		1
Fraude à l'identité	2	3	5

STATISTIQUES POLICIERES DE CRIMINALITE

LIEU DE PERPETRATION: COMMUNE

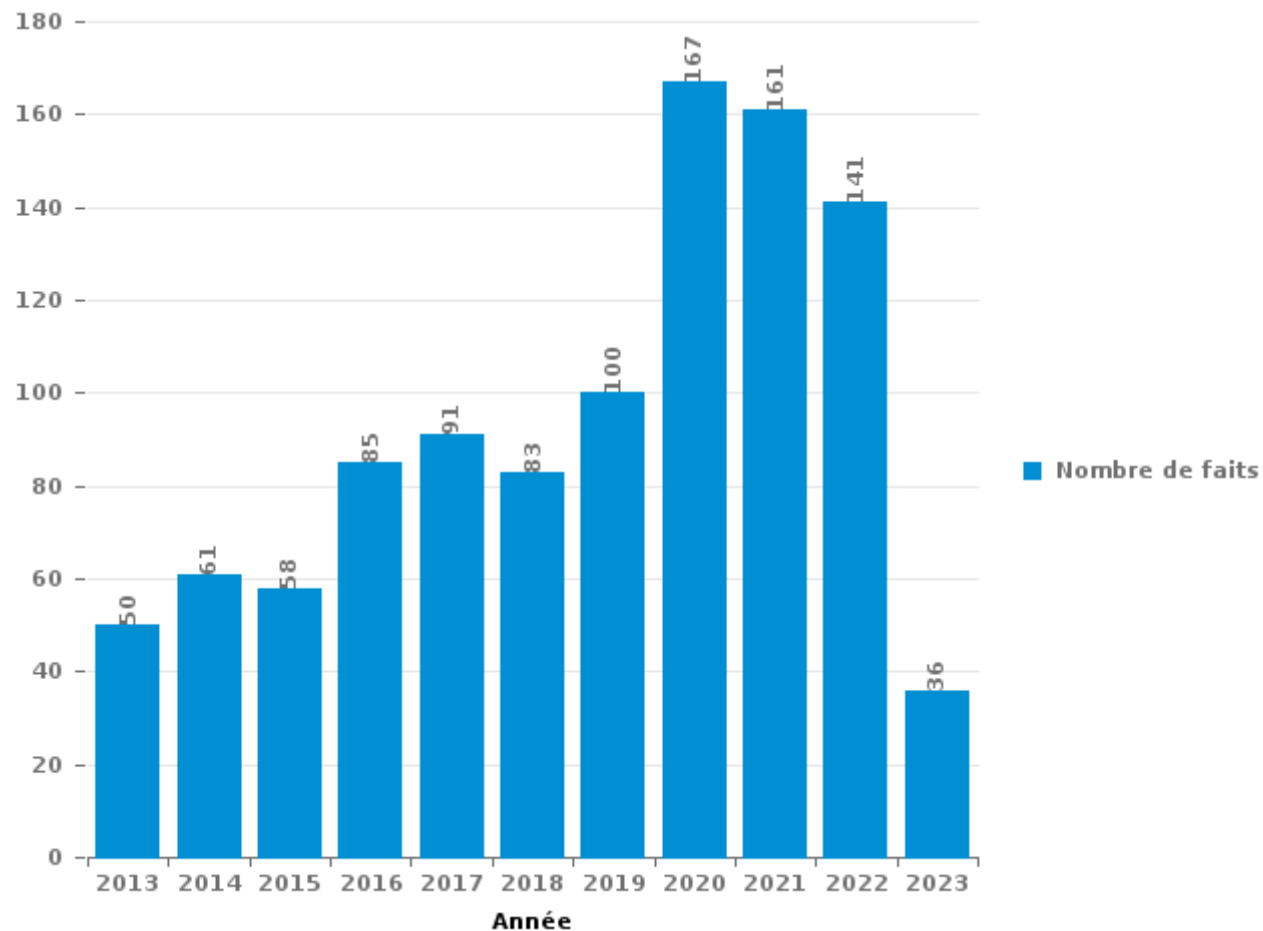
Haaltert

PARTIE III : ICT



Haaltert

Nombre total de délits avec un élément ICT/online, depuis 2013





Criminalité ICT/online au sens strict

Infractions (exhaustif)

	2013	2014	2015	2016	2017	2018	2019	2020	2021	2022	2023
Criminalité informatique: Faux en informatique:	3	4	4	3	2	3	3	3	54	58	20
Criminalité informatique: Fraude informatique:	11	6	5	6	21	13	40	87	74	64	19
Criminalité informatique: Hacking:	5	4	3	11	6	12	17	15	12	25	
Criminalité informatique: Sabotage:	1	1			1						
Infr. contre l'autorité publique: Refus de coopération (informatique et télécom):									1	1	
Total:	20	15	12	20	30	28	60	105	141	148	39

Figures criminelles (à considérer spécifiquement – ne pas additionner avec d'autres éléments – risque de double comptage!)

	2013	2014	2016	2017	2018	2019	2020	2021	2022	2023
Fraude de cartes de paiements	4	4	1	6		8	3	1	4	
Phishing			1	5	6	16	48	53	33	14
Ransomware				1						
Shouldersurfing						1	2			
Skimming	1	2	1	2		4				



Criminalité ICT/online au sens large

Infractions (uniquement si code-fait existe)

	2013	2014	2015	2016	2017	2018	2019	2020	2021	2022	2023
Fraude: Escroquerie: Fraude par internet	18	18	31	45	35	33	39	121	81	42	11
Infr. contre autres valeurs morales et sentiments: Cyberlokkig (leurre de mineur par ICT):									1		
Infr. contre les moeurs: Grooming (contact par ICT avec mineur < 16 ans):			2	1					2		
Infr. contre les moeurs: Voyeurisme: Diffusion enregistrement nudité ou intimité							1		1		
Total:	18	18	33	46	35	33	40	121	85	42	11

Figures criminelles (à considérer spécifiquement – ne pas additionner avec d'autres éléments – risque de double comptage!)

	2013	2014	2015	2016	2017	2018	2019	2020	2021	2022	2023
Cyberharcèlement	19	32	13	16	30	18	21	9	16	9	1

STATISTIQUES POLICIERES DE CRIMINALITE

LIEU DE PERPETRATION: COMMUNE

Haaltert

PARTIE IV : DESTINATION LIEU



Haaltert

Vol et extorsion

	2000	2013	2014	2015	2016	2017	2018	2019	2020	2021	2022	2023
Habitation: maison	33	55	58	87	46	34	39	46	24	22	29	5
Voie publique	46	32	21	33	36	27	17	20	17	16	19	2
Magasin	17	12	11	22	11	14	10	26	34	54	37	4
Inconnue	1	3	5	10	8	10	10	20	8	11	5	4
Habitation: dépendances	5	10	10	14	15	12	3	7	7	4	7	
Parking	7	8	10	9	9	8	13	6		5	3	
Habitation: allée	12	14	9	9	5	7	4	2	6	7		1
Station de bus / métro et gare de chemin de fer	8	5	7	14	7	8	7	5	6	1	2	1
Habitation: non précisée	11	6	8	8	8	3	8	2	7	2	3	
Horeca	10	5	9	5	5	5	4	4	2	1	5	
Terrain	15	3	5	4	3	4	7	2	2	1		1
Habitation: appartement	1	3	3	5	8	4		5	5	4	3	
Emplacement de vélo			4	4	4	3		5	7		6	2
Habitation: garage	6	3	3	4	2	4	1	5	2	1	2	2
Entreprise	6	2	1	5	3	4	2	3	3	1	2	
Autre	3	2	6	2	3	8		2	2		2	1
Maison de repos		4	1	5	4	9			2	1	4	1
Culture et loisirs	6	2	3	2	6	2	1	3	1	1		1
Chantier		1	5	9	1	2	3	2	1	1	2	
Institution d'enseignement	9	1	1	4	2		6	1	1			
Stade	10	3	2	1	2			3				
Cimetière	1	2		4	2	1	1	1	2	1		
Edifice religieux / lieu du culte	9	1			1	1	1	1				
Moyen de transport: voiture	1	1	1		2	1	1		1	2		
Habitation: autre	1	1	2			1		1	1	1		
Infrastructure sportive	3	1	2							1	1	
Moyen de transport: camion		1				1	1			3	2	
Service public	1			3	2		1	1				
Banque / institution financière	1			1		1		1	1			
Moyen de transport: autre					2				1	2		
Bâtiment administratif	1	1							1		1	
Moyen de transport: train / tram / métro		1	1							1	1	
Service				2	1							
Arrêt de bus / tram					1	1						
Guichet automatique	2											
Moyen de transport: autobus / autocar								1	1			
Station essence	1						1					
Médecin / dentiste / pharmacien					1							
Total	227	183	188	266	200	175	141	175	145	144	136	25

FPF/DGR/DR1/BIPOL - Statistiques policières de criminalité (date de clôture: 22/09/2023)

Les données pour les années 2001 jusqu'à 2012 ne sont plus publiées mais restent disponibles sur demande auprès du service BIPOL.

Les données pour 2023 ne concernent que le 1er trimestre.



Haaltert

Dégradation de la propriété

	2000	2013	2014	2015	2016	2017	2018	2019	2020	2021	2022	2023
Voie publique	46	26	15	25	17	14	44	17	22	18	30	7
Habitation: résidence principale	19	26	30	21	35	17	19	24	24	16	10	5
Parking	6	5	4	6	5	4	6	4	4	6	10	1
Terrain	17	10	3	6	3	6	2	2	3	2	5	
Habitation: non précisée	11	8	2	1	3	7	4	3	3	1	2	
Habitation: allée	6	6	3	5	2	2	6	7	1	4	1	1
Habitation: jardin	10	7	9		2	3	2	2	3	2	3	
Inconnue	2	2	3	1		5	4	4	3	1	5	
Habitation: dépendances	2	2	1	4	2		1	1	2	2		2
Horeca	6	4	1	2		1		3	1			
Habitation: garage	3	1	1			3	2	2	3	2		
Autre	1	1			2	3	1		2	4		
Culture et loisirs	4				1	1	1	1	4	2		
Cimetière		2	3		2	2		2		1		
Magasin	1		2	1	2	1	3		1		1	
Edifice religieux / lieu du culte	2	1	1		3	1				2		
Moyen de transport: voiture	1	2	1		1		2	1		1		
Bâtiment administratif	1					1	1	3			2	
Infrastructure sportive	2						2		2			2
Arrêt de bus / tram					1		2	1	2	1		
Entreprise			1	1				1	1	1	1	1
Service public		1	1				2	1	1	1		
Bureau de police		1			2	1			1		1	
Institution d'enseignement	1	2			1	2						
Habitation: résidence secondaire									3	1	1	
Stade		1					2	1				
Banque / institution financière						1		1			1	
Station de bus / métro et gare de chemin de fer	1						1					1
Moyen de transport: autre	1									1		
Service		1				1						
Maison de repos		1										
Médecin / dentiste / pharmacien					1							
Total	143	110	81	73	85	76	107	81	86	69	73	20

FPF/DGR/DRI/BIPOL - Statistiques policières de criminalité (date de clôture: 22/09/2023)

Les données pour les années 2001 jusqu'à 2012 ne sont plus publiées mais restent disponibles sur demande auprès du service BIPOL.

Les données pour 2023 ne concernent que le 1er trimestre.



Haaltert

Infractions contre l'intégrité physique

	2000	2013	2014	2015	2016	2017	2018	2019	2020	2021	2022	2023
Habitation	32	45	47	47	61	38	38	60	63	42	42	15
Voie publique	26	15	13	14	24	16	11	13	13	7	7	6
Horeca	10	11	6	4	5	2	5	5	1	1	2	
Inconnue	6	3	1	3	7	4	3		3	1	1	
Habitation: allée	1	1	3	2					3	3		
Entreprise	3	1	1		1	1	1			1		2
Magasin	1		1	1	1	1	1		2		2	1
Parking		1	4	1		2		1	1		1	
Institution d'enseignement	2	1	3		2		1				1	
Culture et loisirs		1		3		1	1			3		
Habitation: jardin			1	1			1	1	2			
Terrain	4						1	1				
Autre		1			1				1		1	1
Bureau de police					2	1						
Infrastructure sportive	1			1				1				
Edifice religieux / lieu du culte	1		1									
Stade				1	1							
Station de bus / métro et gare de chemin de fer			1		1							
Arrêt de bus / tram			1									
Maison de repos				1								
Moyen de transport: autobus / autocar												1
Moyen de transport: train / tram / métro											1	
Service				1								
Service public											1	
Total	87	80	83	80	106	66	63	82	89	58	59	26

FPF/DGR/DR/BIPOL - Statistiques policières de criminalité (date de clôture: 22/09/2023)
 Les données pour les années 2001 jusqu'à 2012 ne sont plus publiées mais restent disponibles sur demande auprès du service BIPOL.
 Les données pour 2023 ne concernent que le 1er trimestre.

STATISTIQUES POLICIERES DE CRIMINALITE

LIEU DE PERPETRATION: COMMUNE

Haaltert

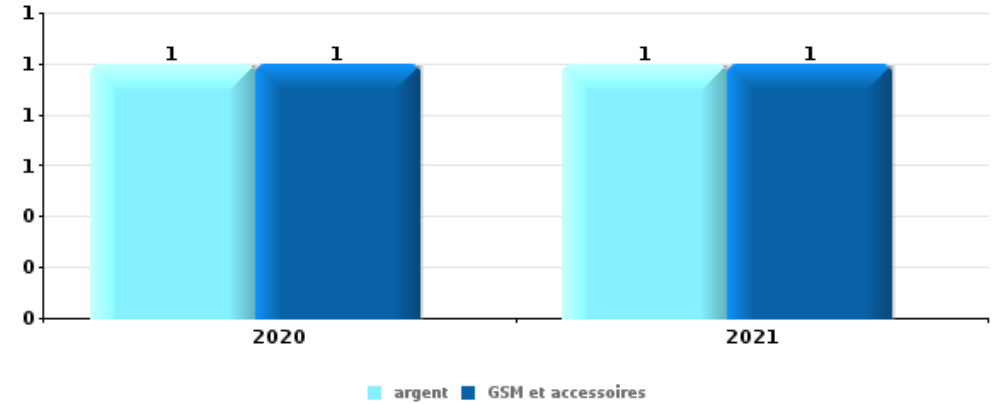
PARTIE V : OBJETS ET MOYENS DE TRANSPORT



Haaltert

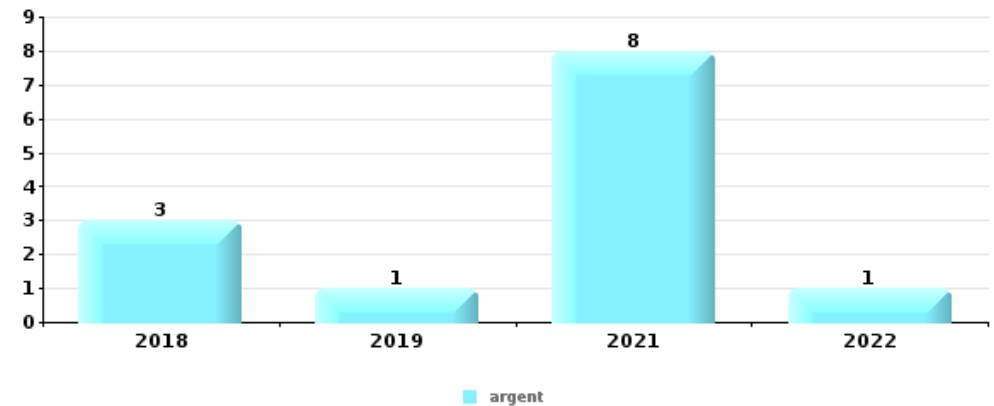
Vol à main armée

Top 5 Objets volés (sbd nombre de faits)		2018	2019	2020	2021	2022	2023
1	argent			1	1		
1	GSM et accessoires			1	1		
3	alimentation		1				
3	carte d'identité / passeport				1		
3	coffre-fort / coffret (argent) / caisse			1			
3	permis de conduire				1		
3	tabac		1				



Vol dans ou sur un véhicule

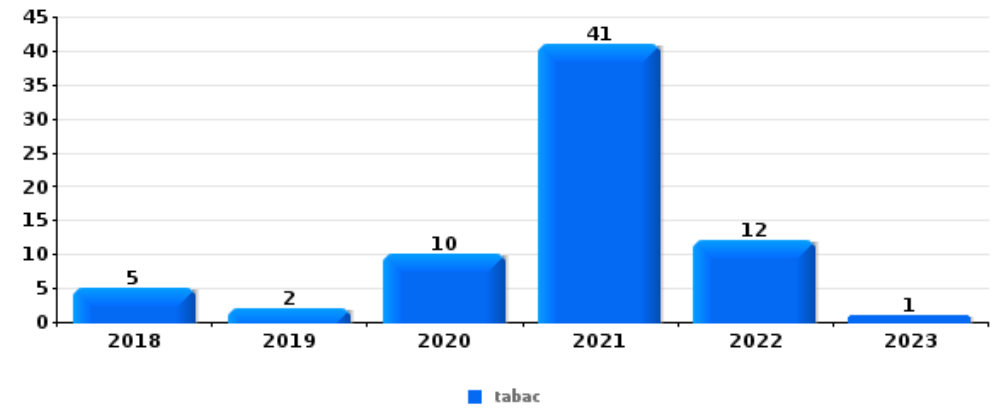
Top 5 Objets volés (sbd nombre de faits)		2018	2019	2020	2021	2022	2023
1	argent	3	1		8	1	
2	outillage	1	1	1	6		
2	permis de conduire	1	1		7		
4	carte d'identité / passeport	1	1		6		
5	carte bancaire / carte de crédit	1	1		5		





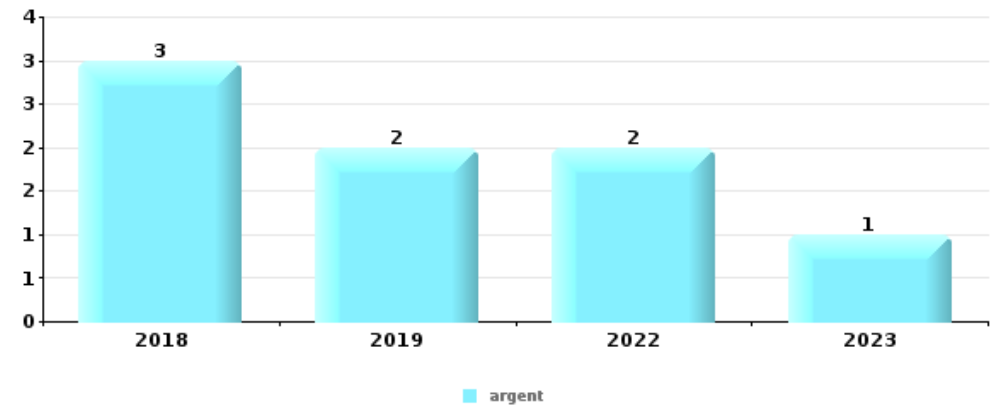
Vol à l'étalage

Top 5 Objets volés (sbd nombre de faits)		2018	2019	2020	2021	2022	2023
1	tabac	5	2	10	41	12	1
2	alimentation	2	15	12	6	12	1
3	multimédia		1		3	5	
4	bijouterie / montre			2	1	3	
5	ordinateur et accessoires			2	1	1	



Cambrilage ds entreprise ou commerce

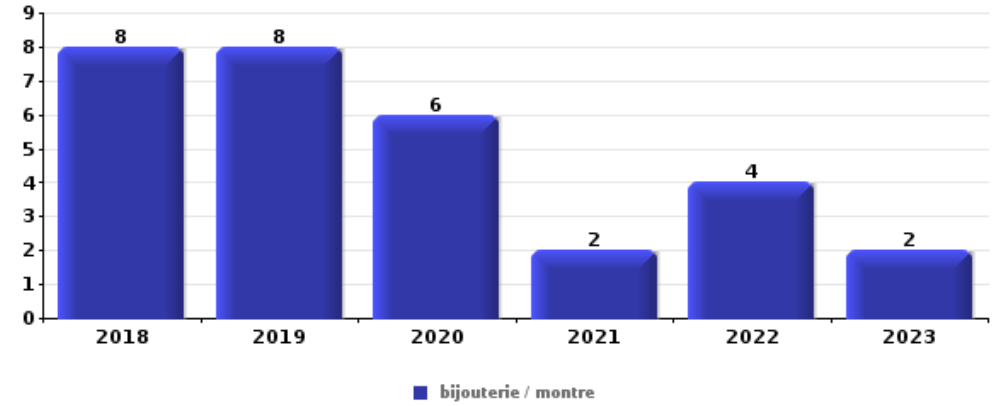
Top 5 Objets volés (sbd nombre de faits)		2018	2019	2020	2021	2022	2023
1	argent	3	2			2	1
2	tabac	1					1
3	alimentation		1				
3	bijouterie / montre	1					
3	coffre-fort / coffret (argent) / caisse		1				
3	GSM et accessoires					1	
3	meuble		1				
3	multimédia		1				
3	ordinateur et accessoires	1					
3	outillage		1				
3	vêtement				1		





Cambrassage dans habitation

Top 5 Objets volés (sbd nombre de faits)		2018	2019	2020	2021	2022	2023
1	bijouterie / montre	8	8	6	2	4	2
2	argent	2	8	5	4	6	1
3	outillage	2	3	1	4	1	
4	ordinateur et accessoires		3		3	3	
5	carte d'identité / passeport	2	1	1	3	1	



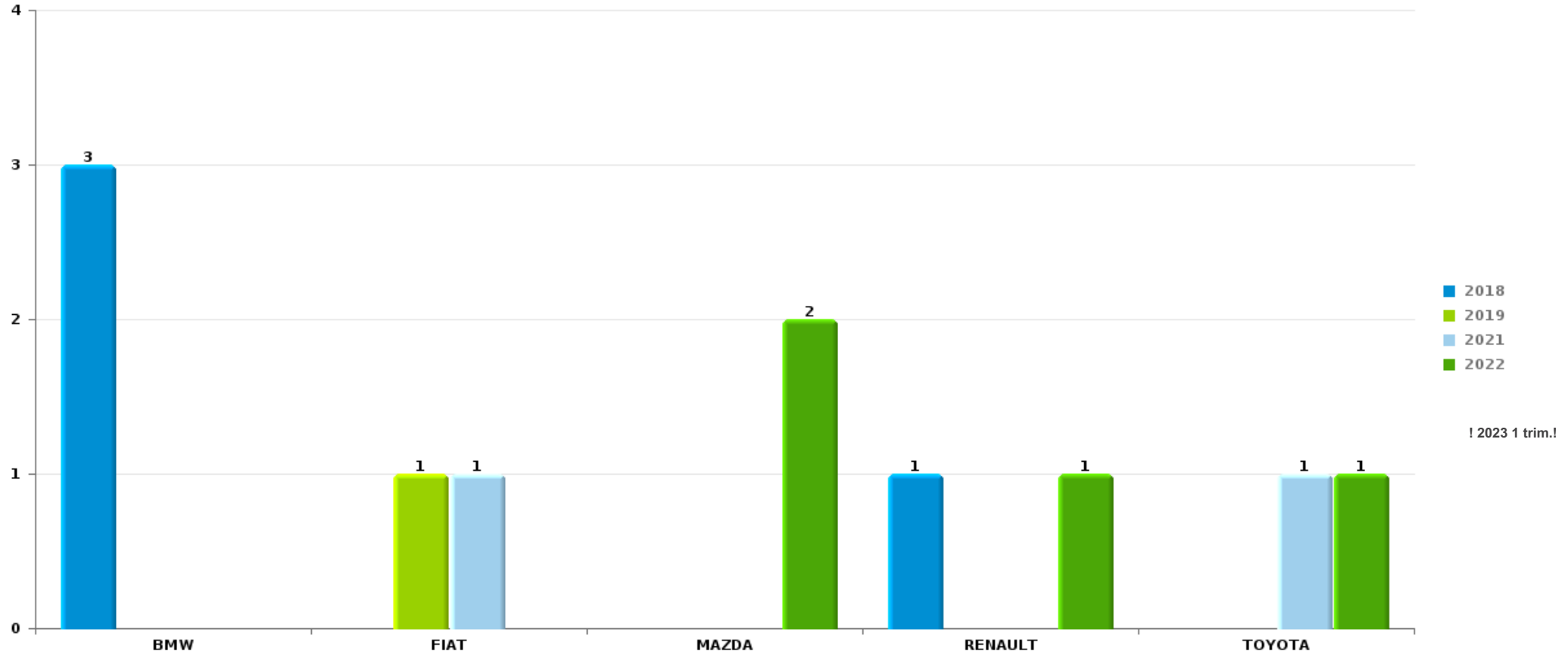
Remarque: en ce qui concerne les objets, aucun total n'est reproduit étant donné que plusieurs objets peuvent avoir été volés lors d'un même fait.



Haaltert

Vol de voiture

Nombre de voitures volées par marque (Top 5)



STATISTIQUES POLICIERES DE CRIMINALITE

LIEU DE PERPETRATION: COMMUNE

Haaltert

PARTIE VI : SUSPECTS



Partie 1: Niveau FAITS (comptage du nombre de faits pour lesquels un certain type de suspect est impliqué)

1.1. Nombre d'infractions selon le sexe des suspects identifiés (par catégorie principale)

Étant donné que, tant un suspect identifié masculin qu'un suspect identifié féminin peuvent être impliqués lors d'un même fait, il est possible que la somme des colonnes «Hommes» et «Femmes» soit supérieure à la valeur de la colonne «Total...» (voir également la note méthodologique)

Haaltert

2023

Catégorie principale / Sexe	Nombre total de faits avec au moins 1 suspect	Hommes	%	Femmes	%
Infr. contre l'intégrité physique	11	10	90,9%	1	9,1%
Drogues	7	6	85,7%	1	14,3%
Législation sur les étrangers	7	6	85,7%	1	14,3%
Vol et extorsion	6	6	100,0%	1	16,7%
Fraude	4	3	75,0%	1	25,0%
Registre de population	3	1	33,3%	2	66,7%
Infr. contre la foi publique	2	1	50,0%	2	100,0%
Infr. contre l'autorité publique	2	1	50,0%	1	50,0%
Autres lois spéciales	1	1	100,0%	1	100,0%
Criminalité informatique	1	1	100,0%		
Dégradation de la propriété	1	1	100,0%		
Environnement	1	1	100,0%	1	100,0%
Infr. contre autres valeurs morales et sentiments	1	1	100,0%		
Infr. contre la liberté individuelle	1	1	100,0%		
Infr. contre la sécurité publique	1	1	100,0%		
Infr. contre les moeurs	1	1	100,0%		

CRIMINALITE ENREGISTREE: SUSPECTS



Catégorie principale / Sexe	Nombre total de faits avec au moins 1 suspect	Hommes	%	Femmes	%
Ivresse et alcool	1	1	100,0%		
Protection de la jeunesse	1	1	100,0%		
Total	52	44	84,6%	12	23,1%



1.2. Nombre d'infractions selon le sexe des suspects identifiés (par figure criminelle)

Étant donné que, tant un suspect identifié masculin qu'un suspect identifié féminin peuvent être impliqués lors d'un même fait, il est possible que la somme des colonnes «Hommes» et «Femmes» soit supérieure à la valeur de la colonne «Total...» (voir également la note méthodologique)

Haaltert

2023

FC Cambriolage

Figure criminelle / Sexe	Nombre total de faits avec au moins 1 suspect identifié	Hommes	%
Cambriolage dans habitation	1	1	100,0%
Cambriolage ds entreprise ou commerce	2	2	100,0%
Cambriolage dans bâtiment (total)	3	3	100,0%
Total	PA	PA	PA

FC Vol autre

Figure criminelle / Sexe	Nombre total de faits avec au moins 1 suspect identifié	Hommes	%	Femmes	%
Vol avec violence sans arme	1	1	100,0%	1	100,0%
Vol dans ou sur un véhicule	1	1	100,0%		
Vol à l'étalage	1	1	100,0%	1	100,0%
Total	PA	PA	PA	PA	PA

CRIMINALITE ENREGISTREE: SUSPECTS



FC Autre

Figure criminelle / Sexe	Nombre total de faits avec au moins 1 suspect identifié	Hommes	%	Femmes	%
Violence contre les métiers d'intérêt général	1			1	100,0%
Dégradation de voiture	1	1	100,0%		
Total	PA	PA	PA	PA	PA

PH Violence intrafamiliale (VIF)

Figure criminelle / Sexe	Nombre total de faits avec au moins 1 suspect identifié	Hommes	%
VIF: physique, dans le couple	4	4	100,0%
Total	PA	PA	PA

PH Drogues

Figure criminelle / Sexe	Nombre total de faits avec au moins 1 suspect identifié	Hommes	%
Vente de drogues synthétiques	1	1	100,0%
Total	PA	PA	PA

PH Violence dans l'espace public

Figure criminelle / Sexe	Nombre total de faits avec au moins 1 suspect identifié	Hommes	%	Femmes	%
Violence physique (voie publique)	3	3	100,0%		
Violence physique (endroit accessible au public)	1			1	100,0%
Violence psychique (voie publique)	2	2	100,0%		
Vol avec violence sans arme (endr. acces. au pub.)	1	1	100,0%	1	100,0%
Total	PA	PA	PA	PA	PA

CRIMINALITE ENREGISTREE: SUSPECTS



PH Autre

Figure criminelle / Sexe	Nombre total de faits avec au moins 1 suspect identifié	Femmes	%
Fraude à l'identité	1	1	100,0%
Total	PA	PA	PA



1.3. Nombre d'infractions selon l'âge des suspects identifiés (par catégorie principale)

Étant donné que, tant un suspect identifié mineur qu'un suspect identifié majeur peuvent être impliqués lors d'un même fait, il est possible que la somme des colonnes «Mineur» et «Majeur» soit supérieure à la valeur de la colonne «Total...» (voir également la note méthodologique)

Haaltert

2023

Catégorie principale / Âge	Nombre total de faits avec au moins 1 suspect identifié	Mineur	%	Majeur	%
Infr. contre l'intégrité physique	11	1	9,1%	10	90,9%
Drogues	7	1	14,3%	6	85,7%
Législation sur les étrangers	7			7	100,0%
Vol et extorsion	6			6	100,0%
Fraude	4			4	100,0%
Registre de population	3			3	100,0%
Infr. contre la foi publique	2			2	100,0%
Infr. contre l'autorité publique	2			2	100,0%
Autres lois spéciales	1			1	100,0%
Criminalité informatique	1			1	100,0%
Dégradation de la propriété	1			1	100,0%
Environnement	1			1	100,0%
Infr. contre autres valeurs morales et sentiments	1			1	100,0%
Infr. contre la liberté individuelle	1			1	100,0%
Infr. contre la sécurité publique	1			1	100,0%
Infr. contre les mœurs	1			1	100,0%
Ivresse et alcool	1			1	100,0%
Protection de la jeunesse	1			1	100,0%
Total	52	2	3,8%	50	96,2%



1.4. Nombre d'infractions selon l'âge des suspects identifiés (par figure criminelle)

Étant donné que, tant un suspect identifié mineur qu'un suspect identifié majeur peuvent être impliqués lors d'un même fait, il est possible que la somme des colonnes «Mineur» et «Majeur» soit supérieure à la valeur de la colonne «Total...»
(voir également la note méthodologique)

Haaltert

2023

FC Cambriolage

Figure criminelle / Âge	Nombre total de faits avec au moins 1 suspect identifié	Majeur	%
Cambriolage dans habitation	1	1	100,0%
Cambriolage ds entreprise ou commerce	2	2	100,0%
Cambriolage dans bâtiment (total)	3	3	100,0%
Total	PA	PA	PA

FC Vol autre

Figure criminelle / Âge	Nombre total de faits avec au moins 1 suspect identifié	Majeur	%
Vol avec violence sans arme	1	1	100,0%
Vol dans ou sur un véhicule	1	1	100,0%
Vol à l'étalage	1	1	100,0%
Total	PA	PA	PA

FC Autre

Figure criminelle / Âge	Nombre total de faits avec au moins 1 suspect identifié	Majeur	%
Violence contre les métiers d'intérêt général	1	1	100,0%
Dégradation de voiture	1	1	100,0%
Total	PA	PA	PA

CRIMINALITE ENREGISTREE: SUSPECTS



PH Violence intrafamiliale (VIF)

Figure criminelle / Âge	Nombre total de faits avec au moins 1 suspect identifié	Majeur	%
VIF: physique, dans le couple	4	4	100,0%
Total	PA	PA	PA

PH Drogues

Figure criminelle / Âge	Nombre total de faits avec au moins 1 suspect identifié	Mineur	%
Vente de drogues synthétiques	1	1	100,0%
Total	PA	PA	PA

PH Violence dans l'espace public

Figure criminelle / Âge	Nombre total de faits avec au moins 1 suspect identifié	Majeur	%
Violence physique (voie publique)	3	3	100,0%
Violence physique (endroit accessible au public)	1	1	100,0%
Violence psychique (voie publique)	2	2	100,0%
Vol avec violence sans arme (endr. acces. au pub.)	1	1	100,0%
Total	PA	PA	PA

PH Autre

Figure criminelle / Âge	Nombre total de faits avec au moins 1 suspect identifié	Majeur	%
Fraude à l'identité	1	1	100,0%
Total	PA	PA	PA



Partie 2: Niveau SUSPECTS-FAIT (comptage du nombre de combinaisons suspect-fait)

2.1. Nombre de suspects-fait selon le sexe des suspects identifiés (TOP 5 des catégories principales)

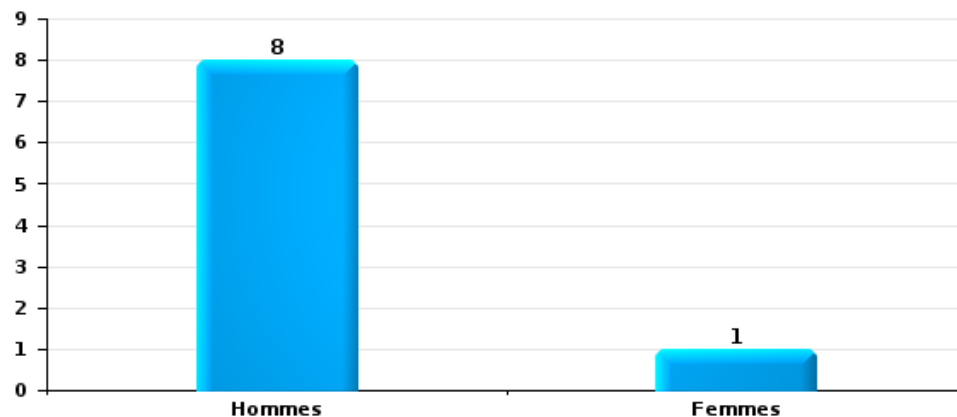
Lorsqu'un même suspect a commis plusieurs faits durant la période considérée, il est aussi comptabilisé plusieurs fois (voir également la note méthodologique)

Haaltert

2023

Vol et extorsion

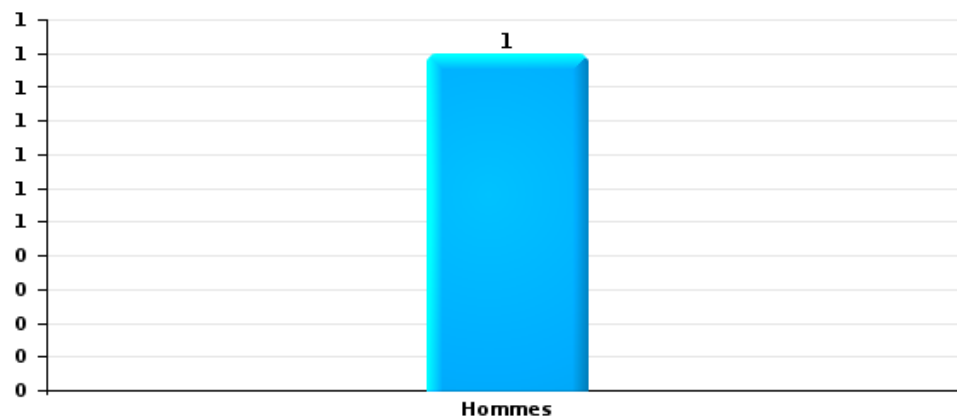
Nombre de suspects-fait selon le sexe





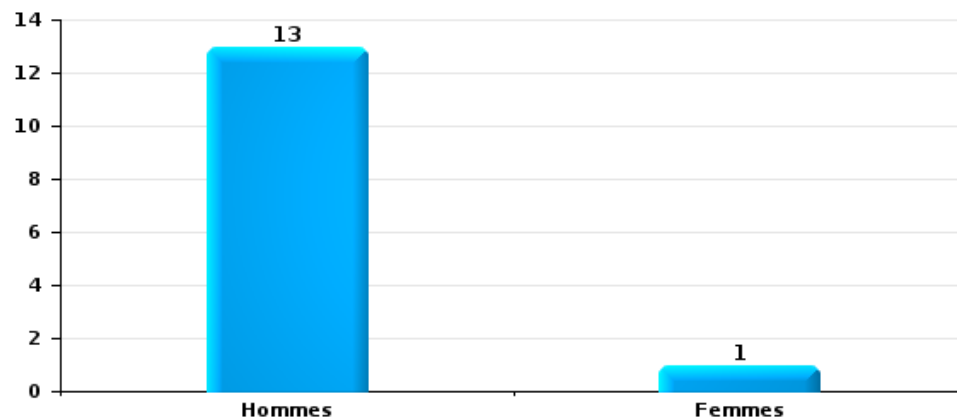
Dégradation de la propriété

Nombre de suspects-fait selon le sexe



Infr. contre l'intégrité physique

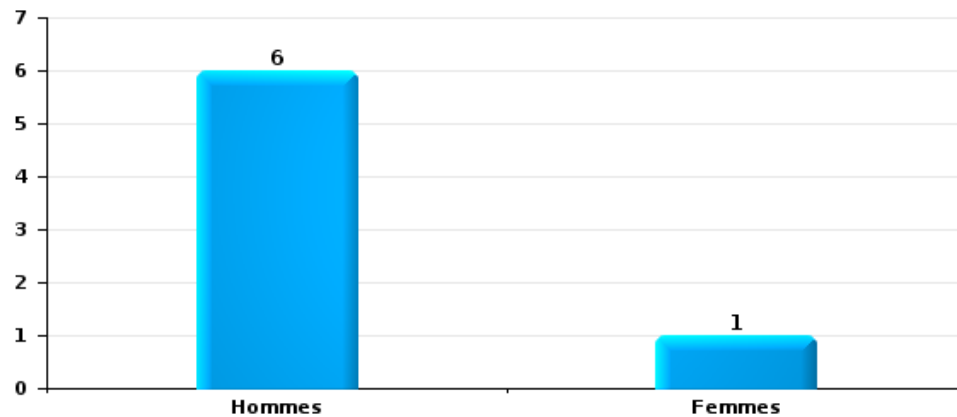
Nombre de suspects-fait selon le sexe





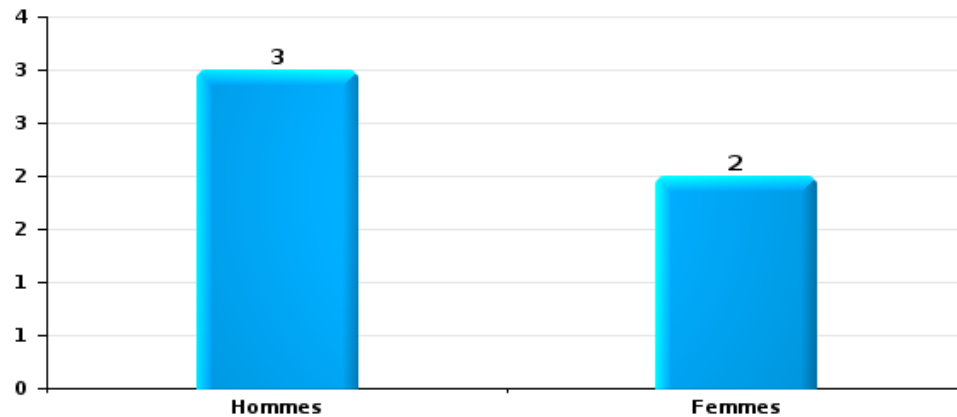
Drogues

Nombre de suspects-fait selon le sexe



Fraude

Nombre de suspects-fait selon le sexe





2.2. Nombre de suspects-fait selon le sexe des suspects identifiés (TOP 5 des figures criminelles)

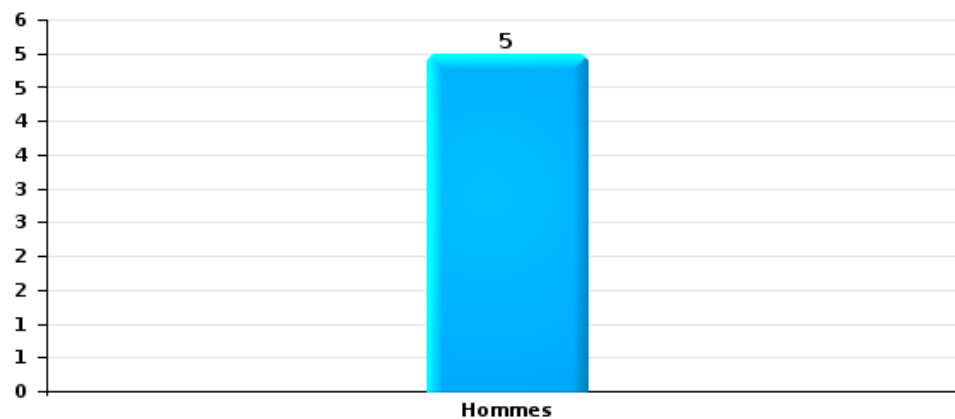
Lorsqu'un même suspect a commis plusieurs faits durant la période considérée, il est aussi comptabilisé plusieurs fois (voir également la note méthodologique)

Haaltert

2023

Cambrilage dans bâtiment (total)

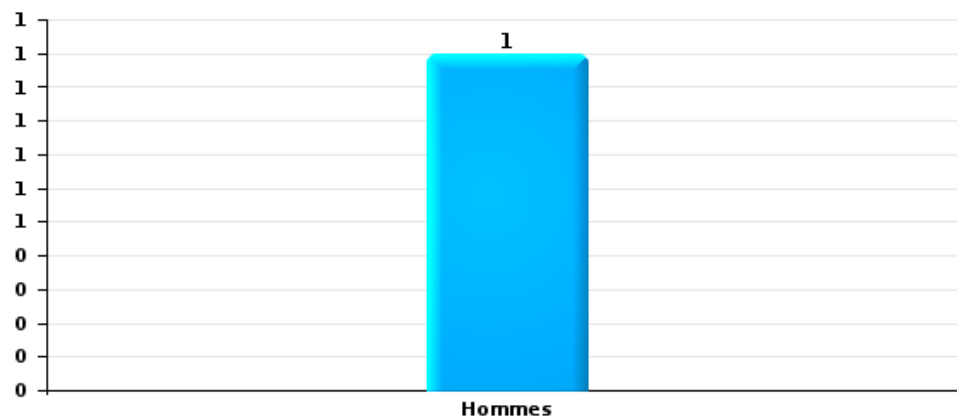
Nombre de suspects-fait selon le sexe





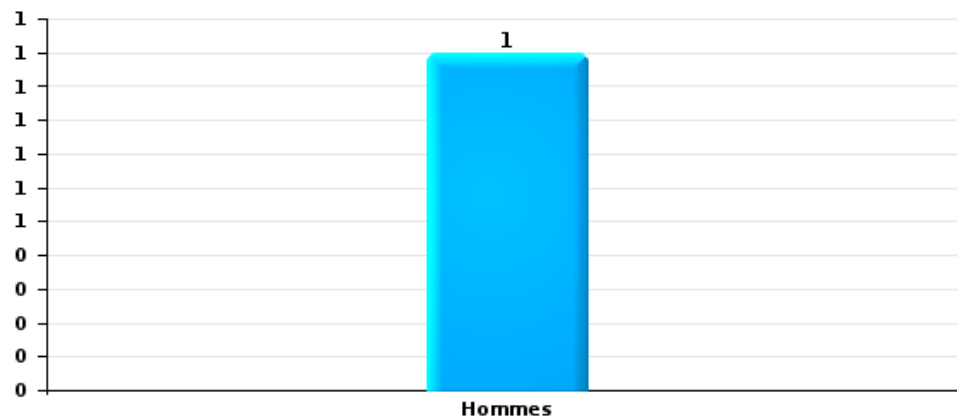
Vol dans ou sur un véhicule

Nombre de suspects-fait selon le sexe



Dégradation de voiture

Nombre de suspects-fait selon le sexe





2.3. Nombre de suspects-fait selon l'âge des suspects identifiés (TOP 5 des catégories principales)

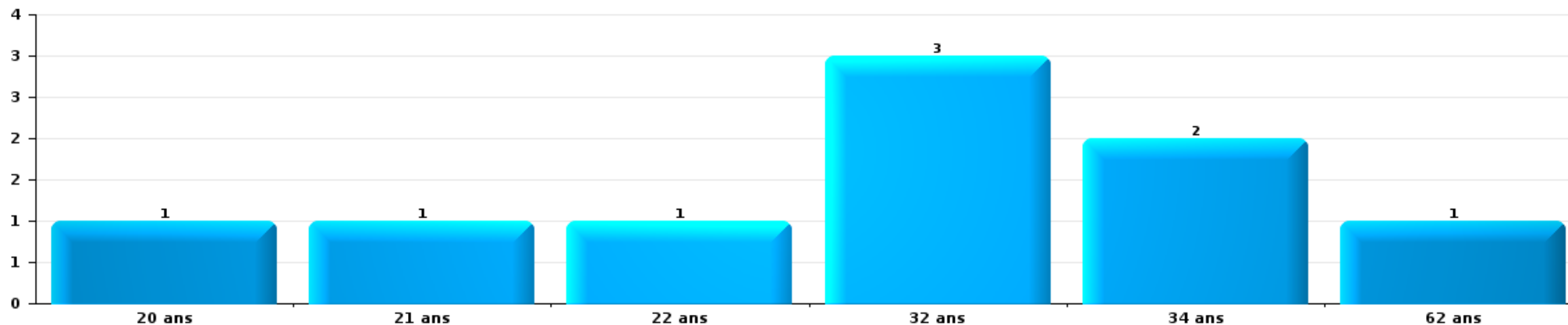
1) Lorsqu'un même suspect a commis plusieurs faits durant la période considérée, il est aussi comptabilisé plusieurs fois, qu'il ait le même âge ou non – 2) Les suspects au-dessous de 14 ans et à partir de 90 ans ne sont pas repris dans le tableau (voir également la note méthodologique)

Haaltert

2023

Vol et extorsion

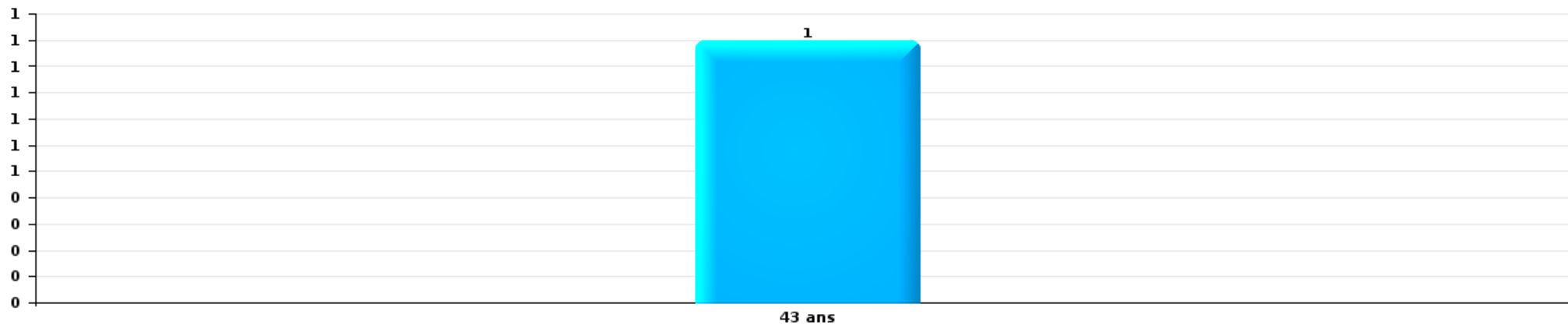
Nombre de suspects-fait par âge (chronologique)





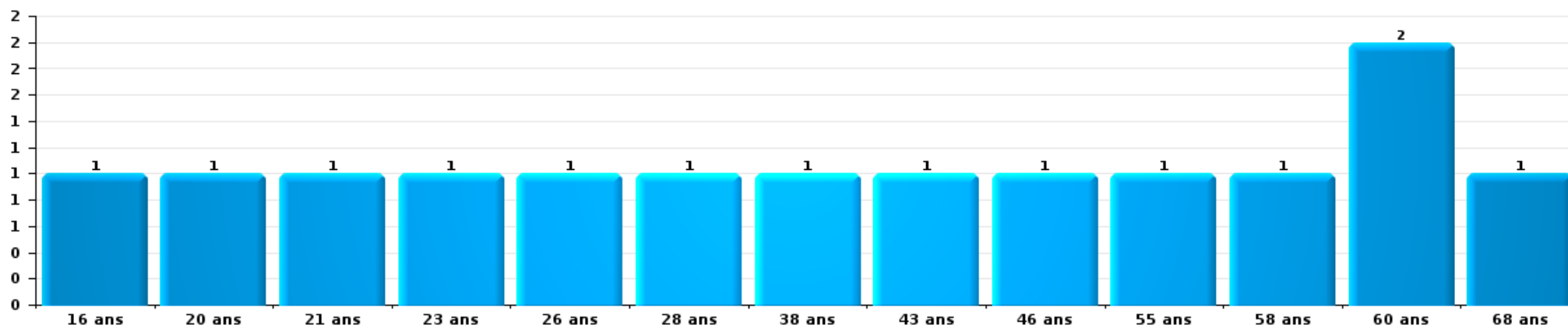
Dégradation de la propriété

Nombre de suspects-fait par âge (chronologique)



Infr. contre l'intégrité physique

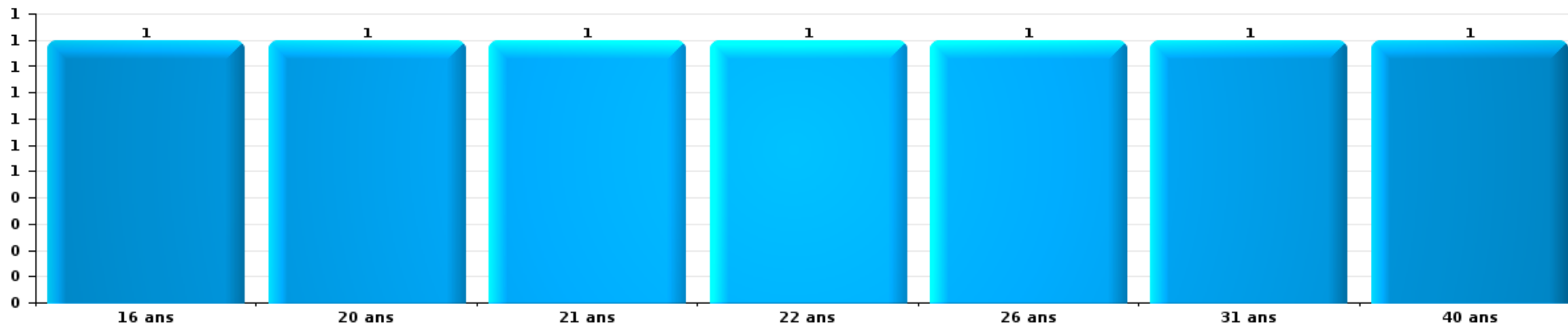
Nombre de suspects-fait par âge (chronologique)





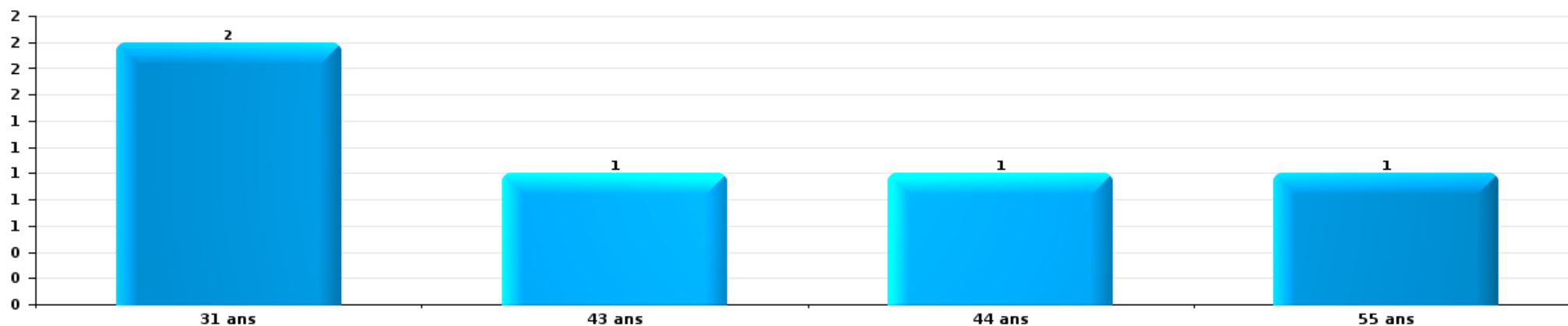
Drogues

Nombre de suspects-fait par âge (chronologique)



Fraude

Nombre de suspects-fait par âge (chronologique)





2.4. Nombre de suspects-fait selon l'âge des suspects identifiés (TOP 5 des figures criminelles)

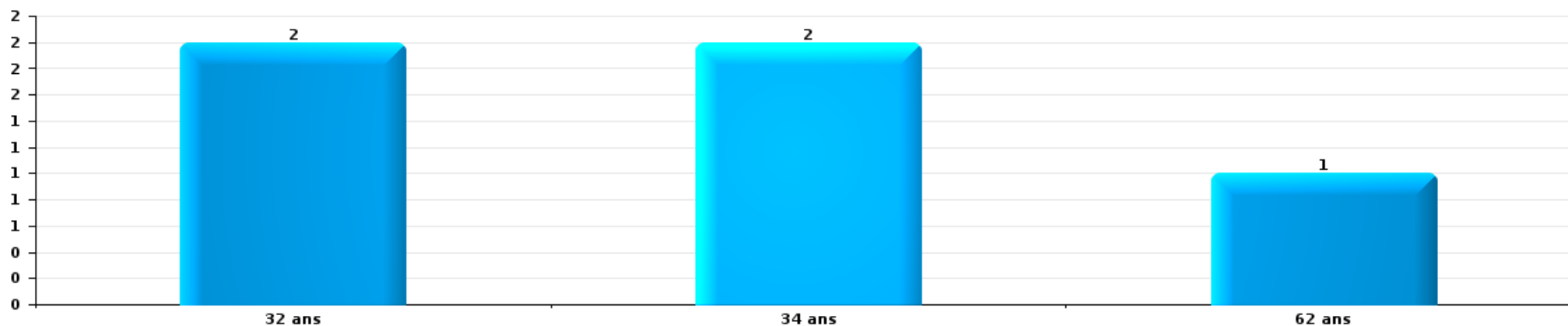
1) Lorsqu'un même suspect a commis plusieurs faits durant la période considérée, il est aussi comptabilisé plusieurs fois, qu'il ait le même âge ou non – 2) Les suspects au-dessous de 14 ans et à partir de 90 ans ne sont pas repris dans le tableau (voir également la note méthodologique)

Haaltert

2023

Cambrilage dans bâtiment (total)

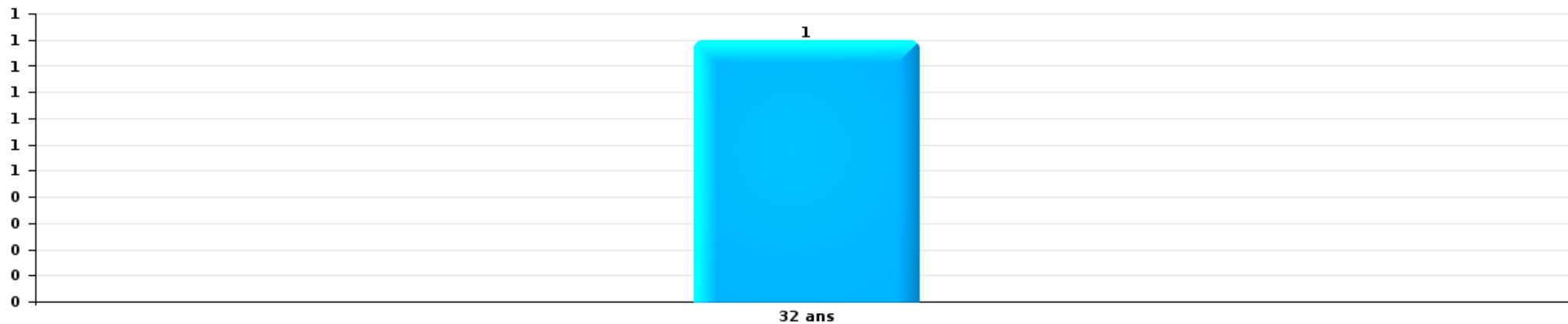
Nombre de suspects-fait par âge (chronologique)





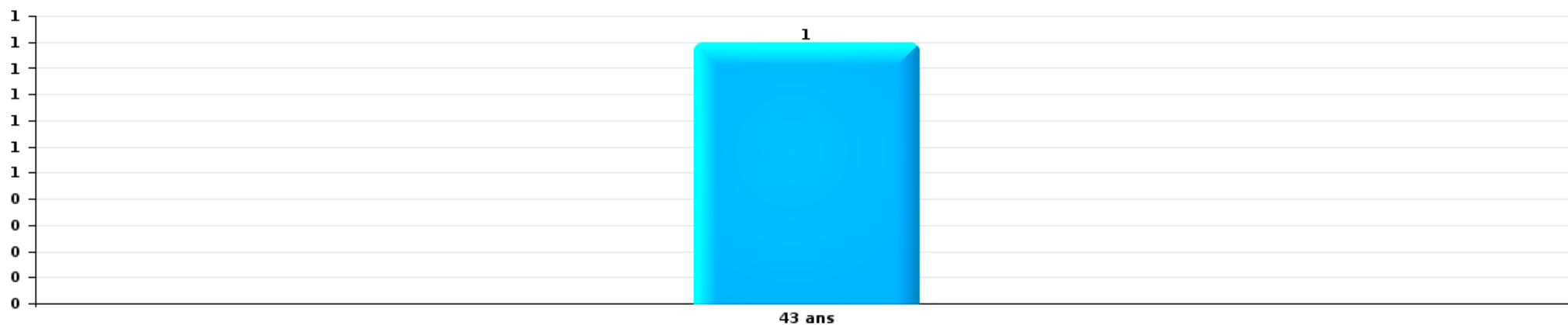
Vol dans ou sur un véhicule

Nombre de suspects-fait par âge (chronologique)



Dégradation de voiture

Nombre de suspects-fait par âge (chronologique)



STATISTIQUES POLICIERES DE CRIMINALITE

LIEU DE PERPETRATION: COMMUNE

Haaltert

***ANNEXE I: DETAIL PAR CATEGORIE DE DELIT
CODE PENAL***

Haaltert

Infraction Code pénal

Infr. contre l'intégrité physique

			2000	2013	2014	2015	2016	2017	2018	2019	2020	2021	2022	2023
Assassinat	Empoisonnement (assassinat)	Tent.						1						
	Autres	Tent.			1	1								
		Sous-total			1	1		1						
Meurtre	Non spécifié	Acc.		2										
	Autres	Tent.		1			5	2			2		1	
		Sous-total		3			5	2			2		1	
Torture et maltraitance	Traitement inhumain	Acc.											1	
	Traitement dégradant	Acc.										1		
		Sous-total										1	1	
Coups et/ou blessures vol. en sphère familiale	Entre partenaires ou ex-partenaires	Acc.	8	27	31	26	35	29	26	36	38	30	27	8
	Lors d'un différend familial en général	Acc.	11											
	Par les parents envers un mineur	Acc.		3	2	1	2	2	1	2	3			2
	Envers les parents	Acc.	2	2	6	5	7	1	4	5	7	4	8	
	Envers d'autres ascendants directs ou collatéraux	Acc.	1	3	2	4	5	3	2	1	3	1	2	
		Sous-total	22	35	41	36	49	35	33	44	51	35	37	10
Coups et/ou blessures vol. hors sphère familiale	Bagarres (=coups réciproques)	Acc.	5	10	13	7	13	9	12	14	6	8	5	3
	Coups envers fonctionnaire de police	Acc.	1			4	2	1			1	1	1	1
	Envers un mineur par une pers. ayant autorité	Acc.		2	3	4	1		3		2	1	1	1
	Envers un mineur qualité de l'auteur inconnue	Acc.	1	3	1		1		2			4		2
	Envers pers. vulnérable par pers. ayant autorité	Acc.					1							
	Coups envers personnel transport public	Acc.			1								1	
	Coups envers personnel autre service public	Acc.											1	
	Coups envers profession médicale	Acc.				1	1							
	Non spécifié	Acc.	42	24	21	23	28	16	12	22	25	6	10	6
	Sous-total	49	39	39	39	47	26	29	36	34	20	19	13	
Abstention coupable		Acc.		1										1
		Sous-total		1										1
Autres infr. volontaires. c/ l'intégrité phys.	Privation de soins à enfant ou personne vulnérable	Acc.		1			1							
	Abandon d'enfant dans le besoin	Acc.	1											
	Administration substances nuisibles	Acc.				1					1		1	
	Entrave méchante à la circulation	Acc.	4				1			1				
	Voies de faits et violences légères	Acc.	3		1									
	Sous-total	8	1	1	1	2				1	1		1	
Infr. involontaires contre l'intégrité physique	Coups et/ou blessures involontaires	Acc.	8			1	1	1		1				
	Morsure de chien	Acc.		1	1	2	2	1	1		1	2		2
		Sous-total	8	1	1	3	3	2	1	1	1	2		2
		Total	87	80	83	80	106	66	63	82	89	58	59	26

Infr. contre la liberté individuelle

		2000	2013	2014	2015	2016	2017	2018	2019	2020	2021	2022	2023
Enlèvement de mineur ou personne vulnérable	Autre enlèvement	Acc.										1	
		Tent.									1	1	
		Sous-total									1	2	
Détenion par un particulier		Acc.							2	1		1	1
		Sous-total							2	1		1	1
		Total							2	1	1	3	1

FPF/DGR/DR/BIPOL - Statistiques policières de criminalité (date de clôture: 22/09/2023)
 Les données pour les années 2001 jusqu'à 2012 ne sont plus publiées mais restent disponibles sur demande auprès du service BIPOL.
 Les données pour 2023 ne concernent que le 1er trimestre.

Infr. contre les mœurs

			2000	2013	2014	2015	2016	2017	2018	2019	2020	2021	2022	2023
Viol n'ayant pas causé la mort	Victime < 10a	Acc.			1		2		1	1	1	1		
	Victime 10a - 14a	Acc.	1		1						1			
	Victime 14a - 16a	Acc.				1								
	Victime 16a - 18a	Acc.									2			
	Victime majeure	Acc. Tent.	2	1		2		2	2	2	2	1	5	1
							1						1	
	Sous-total		3	1	2	3	3	2	3	3	5	7	1	
Viol n'ayant pas causé la mort (nvCPS)	Victime < 16a	Acc.												1
	Victime majeure	Acc.											2	
		Sous-total											2	1
Attentat à la pudeur avec violence / menace	Victime < 16a	Acc.				1								
	Victime 16a - 18a	Acc.						1						
	Victime majeure	Acc.			1			2			1			
		Sous-total			1	1		3			1			
Attentat à la pudeur sans violence / menace	Victime < 16a	Acc.		3	3	1	4	1	3	2	3	2	1	
	Victime 16a - 18a	Acc. Tent.					1						1	
	Victime âge inconnu	Acc. Tent.		2	1	2		2		1			1	
													1	
		Sous-total		5	4	3	5	3	3	3	3	4	4	2
Atteinte intégrité sexuelle sans mort (nvCPS)	Victime < 16a	Acc.									1		2	
	Victime majeure	Acc.											1	1
		Sous-total									1		3	1
Pornographie infantine	Détention	Acc.			1		1			1		1		
	Distribution	Acc.				1	2	1	3	1	1	1		
		Sous-total			1	1	3	1	3	2	1	2		
Pornographie		Acc.				1	1							
		Sous-total				1	1							
Incitation à la débauche	Victime mineure	Acc.		1		1			1		2	2	1	
	Victime majeure	Acc.		1								1		
	Autre publicité pour débauche	Acc.			1									
		Sous-total		2	1	1			1		2	3	1	
Outrage public aux bonnes mœurs	Actions (exhibitionnisme, etc.)	Acc.	3		1		3		1		7	1	1	
	Ecrits, images, objets	Acc.	1				2	1	1	1	1			
	Obscénités en public	Acc.									1			
	Exhibitionnisme (nvCPS)	Acc.												1
		Sous-total	4		1		5	1	2	1	9	1	1	1
Voyeurisme	Observation/enregistrement de nudité ou intimité	Acc.						1						
	Diffusion enregistrement nudité ou intimité	Acc. Tent.										1		
		Sous-total						1		1		1		

Infr. contre les mœurs

		2000	2013	2014	2015	2016	2017	2018	2019	2020	2021	2022	2023	
Diffusion de contenu à caractère sexuel (nvCPS)	Victime majeure	Acc.										1		
		Sous-total										1		
Diffusion contenu sex. but méchant/lucrat. (nvCPS)	Victime 16a - 18a	Acc.											1	
		Sous-total											1	
Grooming (contact par ICT avec mineur < 16 ans)		Acc.			2	1						2		
		Sous-total			2	1						2		
Grooming online - avec ICT (nvCPS)	Victime < 16a	Acc.										1	1	
		Sous-total										1	1	
		Total	7	8	10	12	18	11	12	10	23	20	12	5

FPF/DGR/DR/BIPOL - Statistiques policières de criminalité (date de clôture: 22/09/2023)
 Les données pour les années 2001 jusqu'à 2012 ne sont plus publiées mais restent disponibles sur demande auprès du service BIPOL.
 Les données pour 2023 ne concernent que le 1er trimestre.

Infr. contre autres valeurs morales et sentiments

			2000	2013	2014	2015	2016	2017	2018	2019	2020	2021	2022	2023
Harcèlement	Harcèlement par téléphone (OLD)	Acc.	9											
		Acc.	2	31	43	34	31	34	20	36	23	37	55	15
		Tent.	1											
	Sous-total	12	31	43	34	31	34	20	36	23	37	55	15	
Violation de sépulture		Acc.									1	2		
		Tent.						1						
	Sous-total							1		1	2			
Violation du secret professionnel		Acc.				2		1		1			2	
	Sous-total				2		1		1	1		2		
Atteinte à l'honneur	Calomnie et diffamation	Acc.	1	6	14	6	13	11	13	14	10	15	19	4
	Déclaration calomnieuse	Acc.	1			1	1	2						
	Imputation calomnieuse	Acc.	1	3	3		1	1		1		1		
	Divulgateion méchante	Acc.	1						1					
	Injures (Délit)	Acc.	10	5	5	3	1	4	8	4	3		5	
	Sous-total	14	14	22	10	16	18	22	19	13	16	24	4	
Vie privée	Violation de domicile par un particulier	Acc.	10		8	4	3	2	3	4	3	1	1	1
	Violation du secret des lettres	Acc.		1	2	3	1		1	3	1	1		
	Sous-total	10	1	10	7	4	2	4	7	4	2	1	1	
Tapage nocturne		Acc.	30	2	1				4	3	1			
	Sous-total	30	2	1				4	3	1				
Abus faiblesses de personnes		Acc.			1									
	Sous-total			1										
Cyberlokkng (leurre de mineur par ICT)		Acc.										1		
	Sous-total											1		
Occupation bien d'autrui (squatter)	Pénétrer / occuper / séjourner (bien non habité)	Acc.							1					
	Pénétrer / occuper / séjourner (bien habité)	Acc.									1			
	Sous-total							1		1				
Total			66	48	77	51	53	54	53	65	44	58	82	20

Vol et extorsion

			2000	2013	2014	2015	2016	2017	2018	2019	2020	2021	2022	2023
Vol avec circ. aggr.	Avec violence	Acc.	2			5	2	2	1	1	1	1		
		Tent.									1			
	Sans violence	Acc.	38	51	60	99	50	49	30	41	23	29	27	7
		Tent.	16	27	23	30	27	13	15	23	13	13	15	3
Sous-total			56	78	83	134	79	64	46	65	38	43	42	10
Vol sans circ. aggr.	Avec violence	Acc.	1			2					2		3	1
		Tent.		1		1								
	Sans violence, Vol à la tire	Acc.	2	3	2	1	2	2	4	5	2		2	1
		Acc.						1	3					
	Sans violence, Vol d'usage	Acc.		3	4	5	5	3			3	2	4	4
		Tent.												1
	Sans violence	Acc.	123	91	90	119	109	100	77	93	89	94	73	6
Tent.		3	4	5	1	3	3		1	2		1	3	
Sous-total			129	102	101	129	119	109	84	102	97	98	84	12
Vol non spécifié		Acc.	28									1		
		Tent.	13											
	Sous-total	41										1		
Extorsion		Acc.	1	2		2		1	1		6		3	1
		Tent.		1	4	1	2	1	10	8	4	2	7	2
	Sous-total	1	3	4	3	2	2	11	8	10	2	10	3	
Total			227	183	188	266	200	175	141	175	145	144	136	25

Fraude

		2000	2013	2014	2015	2016	2017	2018	2019	2020	2021	2022	2023
Blanchiment d'argent	Acc.		1	5	2		2	2	1	2	3	1	
	Sous-total		1	5	2		2	2	1	2	3	1	
Recel	Recel simple	Acc.	1	1	1	1		1	1	1	1	1	
	Recel qualifié	Acc.											
	Sous-total		1	1	1	1		1	1	1	1	1	
Grivèlerie	Boissons et aliments	Acc.						1					
	Voiture de location	Acc.									1	1	
	Sous-total							1			1	1	
Détournement et destruction frauduleuse	Cel frauduleux	Acc.	15	2	6	2	1	4	4	1	3	8	6
	D'argent, de papiers, etc.	Acc.	1						1				
	D'objets saisis	Acc.				1		1					
	D'héritage	Acc.											1
	Non spécifié	Acc.	5			2		1		1			
Sous-total		21	2	6	5	1	5	5	3	3	8	6	2
Esroquerie	Fraude par internet	Acc.		15	17	17	24	28	28	35	103	74	38
		Tent.		3	1	14	21	7	5	4	18	7	4
	Esroquerie sans internet	Acc.		7	19	13	12	7	7	9	7	6	9
		Tent.		7	6	6	2	8	2	7	3	1	1
	Non spécifié	Acc.	16										
	Tent.	4											
Sous-total		20	32	43	50	59	50	42	55	131	88	52	12
Tromperie	Marchandises vendues / travail fourni	Acc.	1					2					
	Sous-total		1					2					
Abus de confiance et infr. apparentées	Abus de confiance	Acc.	6	4	9	11	14	7	13	5	8	8	7
	Abus des faiblesses	Acc.	2										1
	Sous-total		8	4	9	11	14	7	13	5	8	8	8
Abus de biens sociaux	Par des sociétés	Acc.					1						
	Sous-total						1						
Infr. liées à l'insolvabilité	Par le débiteur	Acc.		1									
	Non spécifié	Acc.		3	10	5	2		4	1			
	Sous-total			4	10	5	2		4	1			
Insolvabilité frauduleuse		Acc.			1								
	Sous-total				1								
Chèques sans provision		Acc.	5				2						
		Tent.	1										
	Sous-total		6				2						
		Total	58	44	75	74	79	65	66	69	146	109	69
													16

Dégradation de la propriété

			2000	2013	2014	2015	2016	2017	2018	2019	2020	2021	2022	2023
Incendie volontaire	Dans lieu habité (de jour)	Acc.					1							
		Tent.			1									
	Dans lieu habité (de nuit)	Tent.						1						
	Dans un autre lieu (de jour)	Acc.		4		2	1				1	2	1	
		Tent.						1						
	Dans un autre lieu (de nuit)	Acc.	1				1	2				2		
	Dans un autre lieu (moment indéterminé)	Acc.		1				1			1		1	
	Non spécifié	Acc.	1											
		Sous-total	2	5	1	2	3	5		1	1	5	1	
Destruction par explosion volontaire	Dans un autre lieu (de nuit)	Acc.									1			
		Sous-total									1			
Incendie involontaire		Acc.	13	14	8	8	19	12	10	10	9	5	2	1
		Sous-total	13	14	8	8	19	12	10	10	9	5	2	1
Destruction, dénaturation, dégradation	Avec circ. aggr.	Acc.	17	1	1					1		1		
	Destruction de biens agricoles	Acc.	1	1	1	1				1			1	
	Non spécifié	Acc.	29		1						1			
		Sous-total	47	2	3	1					2	1	1	1
Vandalisme	Sur véhicules	Acc.	24	36	21	34	24	19	58	26	26	27	31	8
	Sur autres biens mobiliers	Acc.	29	13	7	5	6	6	3	6	10	9	6	4
	Graffitis	Acc.	2		1	1			3	2	13	2	13	3
	Autres détériorations sur biens immobiliers	Tent.	18	37	37	20	33	30	32	34	24	19	15	4
		Tent.	1											
	Dégradation de clôture	Acc.	7	3	3	2		4	1		1	1	4	
	Sous-total	81	89	69	62	63	59	97	68	68	74	58	69	19
		Total	143	110	81	73	85	76	107	81	86	69	73	20

Infr. contre la sécurité publique

			2000	2013	2014	2015	2016	2017	2018	2019	2020	2021	2022	2023
Organisation criminelle	Acc.										1	1		
	Sous-total										1	1		
Association de malfaiteurs	Acc.				5	2						1		
	Sous-total				5	2						1		
Evasion de prisonniers	Non-respect surveillance électronique	Acc.		1		1	2	1	1				1	
	Sous-total			1		1	2	1	1				1	
Menaces	Menace d'attentat	Acc.				1					3	3		
	Verbales	Acc.	42	39	36	17	19	25	26	36	35	14	25	3
	Ecrites	Acc.	4	9	12	6	7	9	8	14	6	11	6	2
	Par gestes, emblèmes	Acc.	8	22	10	13	12	17	6	7	8	6	9	
	Alerte à la bombe	Acc.						1						
	Non spécifié	Acc.				1								
	Sous-total		54	70	58	38	38	52	40	57	52	34	40	5
	Total		54	71	58	44	42	53	41	57	53	36	41	5

Infr. contre l'autorité publique

		2000	2013	2014	2015	2016	2017	2018	2019	2020	2021	2022	2023
Violence c/ personnes investies autorité publique	Acc.		1										
	Sous-total		1										
Rébellion	Rébellion armée	Acc.			1						1		
	Rébellion non armée	Acc.	2	2	10	5	1	2	3	3	4	4	1
	Sous-total		2	2	11	5	1	2	3	3	5	4	1
Outrages	Acc.		1	2	3	4		3		1	2	2	1
	Sous-total		1	2	3	4		3		1	2	2	1
Refus de coopération (informatique et télécom)	Acc.										1	1	
	Sous-total										1	1	
Autres infractions	Bris de scellés	Acc.						1					
	Sous-total							1					
	Total		4	4	14	9	1	6	3	4	8	7	2

Infr. contre la foi publique

			2000	2013	2014	2015	2016	2017	2018	2019	2020	2021	2022	2023
Faux en écritures	Faux en écritures	Acc.	8	8	14	16	16	9	1	6	14	5	2	5
		Tent.			1									
	Usage de faux en écrit. et écrit. falsifiées	Acc.	2	1	9	11	6	4	4	3	5	1	1	1
		Sous-total	10	9	24	27	22	13	5	9	19	6	3	6
Usurpation	De fonctions	Acc.		2		1		2			1			1
	De titres	Acc.				1						1		
	De nom	Acc.	1	4	8	16	7	16	8	15	19	13	15	4
		Sous-total	1	6	8	17	8	18	8	15	20	14	15	5
Contrefaçon / falsification	Contrefaçon	Acc.			3	1			1	1				
	Falsification	Acc.							1					
	Non spécifié	Acc.	1											
		Sous-total	1		3	1			2	1				
Fausses monnaies	Emission	Acc.							1	3			2	
		Tent.							1					
	Non spécifié	Acc.	3					1						
	Autres	Acc.	1			2		1						
		Sous-total	4			2		2	2	3			2	
Faux en justice	Faux témoignage	Acc.		1										
	Fausse déclarations	Acc.		1	1	2					2			
		Sous-total		2	1	2					2			
		Total	16	17	36	49	30	33	17	28	41	20	20	11



Haaltert

Infraction Code pénal

Infr. contre la famille

		2000	2013	2014	2015	2016	2017	2018	2019	2020	2021	2022	2023
Abandon de famille	Acc.	1											
	Sous-total	1											
Refus du droit aux relations personnelles	Acc.	12	36	40	28	29	18	11	14	17	6	15	3
	Sous-total	12	36	40	28	29	18	11	14	17	6	15	3
Non-acquittement pension alimentaire	Acc.	27	6	5	1	1		3	2				1
	Tent.	1											
	Sous-total	28	6	5	1	1		3	2				1
Non spécifié	Acc.					1							
	Sous-total					1							
	Total	41	42	45	29	31	18	14	16	17	6	15	4

Criminalité informatique

		2000	2013	2014	2015	2016	2017	2018	2019	2020	2021	2022	2023
Hacking	Acc.		5	4	3	11	5	12	15	15	12	25	
	Tent.						1		2				
	Sous-total		5	4	3	11	6	12	17	15	12	25	
Faux en informatique	Acc.		3	4	4	3	2	3	3	2	54	57	20
	Tent.									1		1	
	Sous-total		3	4	4	3	2	3	3	3	54	58	20
Fraude informatique	Acc.		10	6	2	6	19	12	36	80	68	60	19
	Tent.		1		3		2	1	4	7	6	4	
	Sous-total		11	6	5	6	21	13	40	87	74	64	19
Sabotage	Acc.		1	1			1						
	Sous-total		1	1			1						
	Total		20	15	12	20	30	28	60	105	140	147	39



Exercice illégal de l'autorité publique

		2000	2013	2014	2015	2016	2017	2018	2019	2020	2021	2022	2023
Prise d'intérêt	Acc.			1								1	
	Sous-total			1								1	
	Total			1								1	

Marchand de sommeil

		2000	2013	2014	2015	2016	2017	2018	2019	2020	2021	2022	2023
Sans circ. aggr.	Acc.		2				1	1			2		
	Sous-total		2				1	1			2		
	Total		2				1	1			2		

Traite des êtres humains

		2000	2013	2014	2015	2016	2017	2018	2019	2020	2021	2022	2023
Exploitation sexuelle	Acc.												1
	Sous-total												1
Exploitation économique	Acc.		1			1	1						
	Sous-total		1			1	1						
	Total		1			1	1						1

Autres infractions Code pénal

		2000	2013	2014	2015	2016	2017	2018	2019	2020	2021	2022	2023
	Acc.										1		
	Sous-total										1		
	Total										1		



Contravention Code pénal

		2000	2013	2014	2015	2016	2017	2018	2019	2020	2021	2022	2023
Injures (Contravention)	Acc.	14											
	Sous-total	14											
Destruction d'animaux (Contravention)	Acc.	1											
	Tent.	1											
	Sous-total	2											
Autres contraventions CP	Acc.	19					1						
	Sous-total	19					1						
Total		35					1						

STATISTIQUES POLICIERES DE CRIMINALITE

LIEU DE PERPETRATION: COMMUNE

Haaltert

***ANNEXE II: DETAIL PAR CATEGORIE DE DELIT
LOIS SPECIALES***



Haaltert

Infraction Lois spéciales

Drogues

			2000	2013	2014	2015	2016	2017	2018	2019	2020	2021	2022	2023
Détention		Acc.	5	36	60	65	47	39	46	28	45	24	20	7
		Sous-total	5	36	60	65	47	39	46	28	45	24	20	7
Usage	Usage en groupe	Acc.	1											
	Usage individuel	Acc.	5											
	Faciliter l'usage	Acc.		1					3					
	Désordre, scandale ou danger dans un espace public	Acc.				1	1			3				1
		Sous-total	6	1			1	1	3	3				1
Importation et exportation		Acc.				1	1				1			
		Sous-total				1	1		1		1		1	
Fabrication		Acc.		4	3	1	1	1	3	3	2	5	4	
		Sous-total		4	3	1	1	1	3	3	2	5	4	
Commerce		Acc.	3	10	5	22	8	13	18	9	18	8	15	2
		Sous-total	3	10	5	22	8	13	18	9	18	8	15	2
Autres		Acc.	1					5	1	1				
		Sous-total	1					5	1	1				
		Total	15	51	68	89	58	59	72	44	66	37	40	10

Législation sur les étrangers

			2000	2013	2014	2015	2016	2017	2018	2019	2020	2021	2022	2023
Transmigration illégale	Mariages simulés/blancs sans récompense/contrainte	Acc.			1			1	1	3	1	3		
		Tent.									1			
	Accès au territoire	Acc.	1	1						1		2		
	Séjour	Acc.		12	4	1	5	1	2	5	5	10	9	5
	Éloignement	Acc.			2									
	Inscription au registre des étrangers	Acc.		3	5	6	4	7	2	6	19	12	14	2
		Sous-total	1	16	12	7	9	9	5	16	25	27	23	7
Trafic d'êtres humains		Acc.												1
		Sous-total												1
Aide au séjour illégal		Acc.							1					
		Sous-total							1					
		Total	1	16	12	7	9	9	6	16	25	27	24	7



Environnement

			2000	2013	2014	2015	2016	2017	2018	2019	2020	2021	2022	2023
Déchets	Transport de déchets	Acc.			1	4	2							
	Déchets par professionnel	Acc.		1				1			1		1	
	Déchets par particulier	Acc.		10	6	8	6	7	8	5	3	7	8	2
	Déchets par personne indéterminée	Acc.	12											
	Déchets: permis/autorisation	Acc.			1		1	2	2	1				
	Non spécifié	Acc.	3											
	Sous-total		15	11	8	12	9	10	10	6	4	7	9	2
Feux d'artifice		Acc.				1			1					
	Sous-total					1			1					
Autres que déchets	Urbanisme	Acc.	32		1	3	1	5	6	4	4			
	Permis d'environnement	Acc.			2	1		3	2	1				
	Bruit	Acc.	1	2		1								
	Pollution de l'eau	Acc.	1	3	3		1			1	1			
	Pollution de l'air	Acc.							1					
	Pollution du sol	Acc.				1	4	2	1	1	2	1		
	Autres nuisances en matière d'environnement	Acc.	9	1	1		4					3	1	
	Sous-total		43	6	8	9	8	9	10	8	9	1		
Biodiversité / Faune et flore	Bien-être animal	Acc.	6	7	9	14	12	11	12	6	8	8	7	2
		Tent.	1											
	Protection de la nature	Acc.				1	3							
	Permis / autorisation animaux	Acc.		3		2	2	2						
	Destruction d'animaux	Acc.			2	1	3	1	2	1				
		Tent.	1							1	1			
	Acc.											1		
	Sous-total		8	10	11	18	20	14	15	8	8	9	7	2
Non spécifié		Acc.	1											
	Sous-total		1											
	Total		67	27	27	40	37	33	36	22	21	17	16	4

FPF/DGR/DRI/BIPOL - Statistiques policières de criminalité (date de clôture: 22/09/2023)
 Les données pour les années 2001 jusqu'à 2012 ne sont plus publiées mais restent disponibles sur demande auprès du service BIPOL.
 Les données pour 2023 ne concernent que le 1er trimestre.



Armes et explosifs

			2000	2013	2014	2015	2016	2017	2018	2019	2020	2021	2022	2023
Détention illégale	Arme à feu	Acc.		12	8	4	11	7	4	6	9	13	12	
	Arme blanche ou non à feu	Acc.		3	1	4	7	3	7	3	5		6	1
	Munition	Acc.		1			1				3	1		
	Pièces/accessoires	Acc.										1	1	
	Non spécifié	Acc.	4											
	Sous-total		4	16	9	8	19	10	11	9	17	15	19	1
Port / transport illégal	Arme à feu	Acc.				2	2	2	1	1	2		2	
	Arme blanche ou non à feu	Acc.		3	1	4	4	1	3	2	2	1	3	
	Non spécifié	Acc.	1											
	Sous-total		1	3	1	6	6	3	4	3	4	1	5	
Explosifs	Acc.										1			
	Sous-total											1		
Enseignement collectif	Acc.						1							
	Sous-total						1							
Autre	Mesures de sécurité	Acc.						1						
	Stockage	Acc.			1								1	
	Défaut signalement vol ou perte	Acc.		1										
	Non spécifié	Acc.	2											
	Sous-total		2	1	1			1					1	
	Total		7	20	11	14	25	15	15	12	21	17	25	1

FPF/DGR/DRI/BIPOL - Statistiques policières de criminalité (date de clôture: 22/09/2023)
 Les données pour les années 2001 jusqu'à 2012 ne sont plus publiées mais restent disponibles sur demande auprès du service BIPOL.
 Les données pour 2023 ne concernent que le 1er trimestre.



Protection de la personne

			2000	2013	2014	2015	2016	2017	2018	2019	2020	2021	2022	2023
Discrimination	Racisme et xénophobie	Acc.		1	1	1	1		1		1		1	
	Fondée sur le sexe (sexisme)	Acc.							1	1				
	Autre discrimination	Acc.											1	
		Sous-total		1	1	1	1		2	1	1		2	
Négationnisme et révisionnisme	Négationnisme	Acc.											1	
		Sous-total											1	
Protection de la vie privée		Acc.	3	3		2	2	2	1	2	1	1	1	
		Sous-total	3	3		2	2	2	1	2	1	1	1	
Caméras de surveillance		Acc.									1	1		
		Sous-total									1	1		
Droit à l'image		Acc.				1	1				2	1	1	
		Sous-total				1	1				2	1	1	
		Total	3	4	1	3	4	3	3	3	5	3	5	



Haaltert

Infraction Lois spéciales

Hormones et dopage

		2000	2013	2014	2015	2016	2017	2018	2019	2020	2021	2022	2023
Détention	Acc.		1			2		1	1	1			
	Sous-total:		1			2		1	1	1			
Usage	Acc.	1	1						1				
	Sous-total:	1	1						1				
Fabrication et distribution	Acc.		1					3					
	Sous-total:		1					3					
Non spécifié	Acc.		1										
	Sous-total:		1										
	Total:	1	4			2		4	2	1			

Protection de la jeunesse

		2000	2013	2014	2015	2016	2017	2018	2019	2020	2021	2022	2023
Législation sur l'obligation scolaire	Acc.					2							
	Sous-total:					2							
Législation sur la protection de la jeunesse	Acc.	2	36	27	42	40	34	30	22	23	34	37	6
	Sous-total:	2	36	27	42	40	34	30	22	23	34	37	6
Non spécifié	Acc.									1			
	Sous-total:									1			
	Total:	2	36	27	42	42	34	30	22	24	34	37	6



Code pénal social

		2000	2013	2014	2015	2016	2017	2018	2019	2020	2021	2022	2023
Harcèlement au travail	Acc.				1			1			1		
	Sous-total:				1			1			1		
Travail illégal	Acc.		1			2	2			1			
	Sous-total:		1			2	2			1			
Fraude sociale aux cotisations (travail au noir)	Acc.			1	2	1	1			1			
	Sous-total:			1	2	1	1			1			
Documents sociaux	Acc.										1		
	Sous-total:										1		
Relations collectives de travail	Acc.	1											
	Sous-total:	1											
Infr. contre foi publique en droit pénal social	Acc.			2						1			
	Sous-total:			2						1			
Escroquerie en droit pénal social	Acc.				1			1	2	2			
	Sous-total:				1			1	2	2			
Autres	Acc.						1						2
	Sous-total:						1						2
	Total:	1	1	3	4	3	4	2	2	5	2	2	

Ivresse et alcool

		2000	2013	2014	2015	2016	2017	2018	2019	2020	2021	2022	2023
Ivresse publique	Acc.	8	17	17	12	18	7	10	12	12	13	10	5
	Sous-total:	8	17	17	12	18	7	10	12	12	13	10	5
Distillerie clandestine	Acc.										1		
	Sous-total:										1		
	Total:	8	17	17	12	18	7	10	12	12	14	10	5



Législation sur les élections

		2000	2013	2014	2015	2016	2017	2018	2019	2020	2021	2022	2023
	Acc.	2											
	Sous-total:	2											
	Total:	2											

Registre de population

		2000	2013	2014	2015	2016	2017	2018	2019	2020	2021	2022	2023
	Acc.	22	42	55	41	41	44	14	40	35	42	36	4
	Sous-total:	22	42	55	41	41	44	14	40	35	42	36	4
	Total:	22	42	55	41	41	44	14	40	35	42	36	4

Santé publique

		2000	2013	2014	2015	2016	2017	2018	2019	2020	2021	2022	2023
Art de guérir, art infirmier, etc.	Acc.						1						
	Sous-total:						1						
Législation médicaments	Acc.								3				
	Sous-total:								3				
Denrées alimentaires	Acc.				1								
	Sous-total:				1								
Refus ou négligence respect mesures	Acc.									172	84	2	
	Sous-total:									172	84	2	
Autres	Acc.									8	1		
	Sous-total:									8	1		
	Total:				1		1		3	180	85	2	



Travail

		2000	2013	2014	2015	2016	2017	2018	2019	2020	2021	2022	2023
Règlement général protection du travail	Acc.		1										
	Sous-total:		1										
Commerce ambulant	Acc.		1			1		1					
	Sous-total:		1			1		1					
Infractions mesure interdiction professionnelle	Acc.		1						1				
	Sous-total:		1						1				
Fraude sociale aux cotisations (travail au noir)	Acc.	1	1								1	1	
	Sous-total:	1	1								1	1	
Non spécifié	Acc.						1						
	Sous-total:						1						
Autres	Acc.		1				1	3					
	Sous-total:		1				1	3					
	Total:	1	5			1	2	4	1		1	1	

Protection des revenus publics

		2000	2013	2014	2015	2016	2017	2018	2019	2020	2021	2022	2023
Taxe de circulation / TMC	Acc.		2	3	1								
	Sous-total:		2	3	1								
Fraude sociale aux allocations	Acc.											1	
	Sous-total:											1	
Fraude autres revenus publics	Acc.									1			
	Sous-total:									1			
Non spécifié	Acc.		1								1		
	Sous-total:		1								1		
	Total:		3	3	1					1	1	1	



Législation économique

		2000	2013	2014	2015	2016	2017	2018	2019	2020	2021	2022	2023
Sociétés	Acc.			6	1	3	6	4	11	2	4	1	
	Sous-total:			6	1	3	6	4	11	2	4	1	
Instruments financiers	Acc.		2										
	Sous-total:		2										
Autres	Acc.	1							1				
	Sous-total:	1							1				
	Total:	1	2	6	1	3	6	4	12	2	4	1	

Pratiques commerciales

		2000	2013	2014	2015	2016	2017	2018	2019	2020	2021	2022	2023
Pratiques du marché et protection du consommateur	Acc.		2										
	Sous-total:		2										
Non spécifié	Acc.							1					
	Sous-total:							1					
Autres	Acc.		1				1						
	Sous-total:		1				1						
	Total:		3				1	1					



Autres lois spéciales

		2000	2013	2014	2015	2016	2017	2018	2019	2020	2021	2022	2023
Transport	Acc.			1									
	Sous-total:			1									
Loteries et jeux de hasard	Acc.	1		1									
	Sous-total:	1		1									
Infr. dans le secteur audiovisuel	Acc.	3											
	Sous-total:	3											
Dégradation involontaire câbles télécommunication	Acc.			1	1	2	2	4	1	4	2	2	
	Sous-total:			1	1	2	2	4	1	4	2	2	
Infractions Loi police chemins de fer	Acc.				2				1	1			
	Sous-total:				2				1	1			
Infractions Loi sur la fonction de police	Acc.												1
	Sous-total:												1
Autres	Acc.	17	1							1	4		
	Sous-total:	17	1							1	4		
	Total:	21	1	3	3	2	2	4	2	6	6	2	1

STATISTIQUES POLICIERES DE CRIMINALITE

LIEU DE PERPETRATION: COMMUNE

Haaltert

***ANNEXE III: DETAIL
FIGURES CRIMINELLES / PHENOMENES***



Haaltert

FC Vol moyen de transport

		2000	2013	2014	2015	2016	2017	2018	2019	2020	2021	2022	2023
Vol de voiture	Acc.	3	2	1	5		4	6	3		2	3	
	Tent.	2		1		1						1	
	Total	5	2	2	5	1	4	6	3		2	4	
Vol de moto	Acc.								2		1	1	
	Total								2		1	1	
Carjacking	Acc.	1											
	Total	1											
Vol dans les garages	Acc.	2			1			2					
	Total	2			1			2					
Vol de vélomoteur	Acc.	10			3	4	3	1	2				
	Total	10			3	4	3	1	2				
Vol de vélo	Acc.	36	20	27	33	25	17	16	20	20	7	15	4
	Tent.				1					1			1
	Total	36	20	27	34	25	17	16	20	21	7	15	5



FC Cambriolage

		2000	2013	2014	2015	2016	2017	2018	2019	2020	2021	2022	2023
Cambriolage dans habitation	Acc.	16	21	32	55	23	20	15	24	9	13	15	4
	Tent.	18	22	16	22	17	7	14	16	9	9	7	2
	Total	34	43	48	77	40	27	29	40	18	22	22	6
Cambriolage ds entreprise ou commerce	Acc.	16	7	5	14	4	3	4	5		1	3	1
	Tent.	1	1	3	2	5		1	5		2	2	1
	Total	17	8	8	16	9	3	5	10		3	5	2
Cambriolage ds service public ou bâtiment administ	Acc.	10	1	1	6	2	4	7	1	2			
	Tent.	2	1	2	1	3							
	Total	12	2	3	7	5	4	7	1	2			
Cambriolage dans bâtiment (total)	Acc.	41	29	38	75	29	27	26	29	11	14	18	5
	Tent.	21	24	21	25	25	7	15	20	9	10	9	3
	Total	62	53	59	100	54	34	41	49	20	24	27	8

FC Vol autre

		2000	2013	2014	2015	2016	2017	2018	2019	2020	2021	2022	2023
Vol à main armée	Acc.		1		2	1	3		1	1	1		
	Total		1		2	1	3		1	1	1		
Vol avec violence sans arme	Acc.	6	1		7	1	1	2		7		5	2
	Tent.		2	4	2	2	1	6	4	4	2	4	2
	Total	6	3	4	9	3	2	8	4	11	2	9	4
Vol dans ou sur un véhicule	Acc.	25	25	15	13	22	17	7	4	7	25	5	1
	Tent.	3	2	1	2	1	6	1	1	2	1	3	
	Total	28	27	16	15	23	23	8	5	9	26	8	1
Vol d'armes et explosifs	Acc.		2		1								
	Total		2		1								
Arrachage de sac à main	Acc.									1			
	Total									1			



FC Vol autre

		2000	2013	2014	2015	2016	2017	2018	2019	2020	2021	2022	2023
Vol à l'arraché	Acc.				2	1				1	1	2	
	Total				2	1				1	1	2	
Vol à la tire	Acc.	4	3	2	1	3	2	4	5	2		2	1
	Total	4	3	2	1	3	2	4	5	2		2	1
Vol à l'étalage	Acc.	6	4	5	12	4	10	5	20	30	50	35	1
	Tent.			2								1	
	Total	6	4	7	12	4	10	5	20	30	50	36	1
Vol par ruse	Acc.	3	4	3	2	8		2	4	1		2	
	Tent.		2			1		1					
	Total	3	6	3	2	9		3	4	1		2	
Vol de métaux	Acc.		2	2	8	1	1	1		1	1	3	1
	Total		2	2	8	1	1	1		1	1	3	1
Vol sur les chantiers	Acc.	1	1	5	9	1	2	3	2	1	1	2	
	Tent.									1			
	Total	1	1	5	9	1	2	3	2	2	1	2	
Home-invasion	Acc.							1					
	Total							1					
Vol d'animaux	Acc.	3	1	2	2	3	5	3	2	1			1
	Total	3	1	2	2	3	5	3	2	1			1



Criminalité ICT

		2000	2013	2014	2015	2016	2017	2018	2019	2020	2021	2022	2023
Fraude de cartes de paiements	Acc.	2	4	4		1	5		8	3	1	4	
	Tent.	1					1						
	Total	3	4	4		1	6		8	3	1	4	
Phishing	Acc.					1	5	5	16	43	49	32	14
	Tent.							1		5	4	1	
	Total					1	5	6	16	48	53	33	14
Ransomware	Acc.						1						
	Total						1						
Shouldersurfing	Acc.								1	2			
	Total								1	2			
Skimming	Acc.		1	2		1	2		4				
	Total		1	2		1	2		4				

FC Autre

		2000	2013	2014	2015	2016	2017	2018	2019	2020	2021	2022	2023
Violence contre les métiers d'intérêt général	Acc.	1	1	1	5	3	1			1	1	3	1
	Total	1	1	1	5	3	1			1	1	3	1
Viol collectif	Acc.			1									
	Total			1									
Graffiti	Acc.	2		1	1		1	3	2	13	2	13	3
	Total	2		1	1		1	3	2	13	2	13	3
Dégradation de voiture	Acc.	2	34	20	34	23	18	54	27	26	26	29	7
	Tent.	1											
	Total	3	34	20	34	23	18	54	27	26	26	29	7
Rixe au couteau	Acc.					1							
	Tent.			1			1						
	Total			1		1	1						

PH Violence intrafamiliale (VIF)



PH Violence intrafamiliale (VIF)

		2000	2013	2014	2015	2016	2017	2018	2019	2020	2021	2022	2023
VIF: physique, dans le couple	Acc.	8	29	32	26	37	29	27	37	41	31	27	8
	Tent.		1			2	1			1			
	Total	8	30	32	26	39	30	27	37	42	31	27	8
VIF: physique, envers des descendants	Acc.	1	8	4	3	4	3	5	3	6	2	1	2
	Tent.			1									
	Total	1	8	5	3	4	3	5	3	6	2	1	2
VIF: physique, envers d'autres membres	Acc.	14	8	11	11	16	4	11	10	11	7	9	
	Tent.											1	
	Total	14	8	11	11	16	4	11	10	11	7	10	
VIF: sexuelle, dans le couple	Acc.						2		1	1	2		
	Tent.					1							
	Total					1	2		1	1	2		
VIF: sexuelle, envers des descendants	Acc.	1	1	2	2	3		2				1	
	Tent.												
	Total	1	1	2	2	3		2				1	
VIF: sexuelle, envers d'autres membres	Acc.	1											
	Tent.												
	Total	1											
VIF: psychique, dans le couple	Acc.	12	48	61	46	42	29	21	36	28	10	21	3
	Tent.												
	Total	12	48	61	46	42	29	21	36	28	10	21	3
VIF: psychique, envers des descendants	Acc.		2	2	1	3	1	3	1			2	
	Tent.												
	Total		2	2	1	3	1	3	1			2	
VIF: psychique, envers d'autres membres	Acc.		3	3	4	3	6	4	2	3	1	4	
	Tent.												
	Total		3	3	4	3	6	4	2	3	1	4	
VIF: économique, dans le couple	Acc.		5	2	3	8	4	5	5	7	1		
	Tent.						2						
	Total		5	2	3	8	6	5	5	7	1		
VIF: économique, envers des descendants	Acc.	4				1	1				1		
	Tent.												
	Total	4				1	1				1		



PH Violence intrafamiliale (VIF)

		2000	2013	2014	2015	2016	2017	2018	2019	2020	2021	2022	2023
VIF: économique, envers d'autres membres	Acc.	28	7	8	2	8	2	5	3	3	1	1	1
	Tent.	1											
	Total	29	7	8	2	8	2	5	3	3	1	1	1

PH Hormones et dopage

		2000	2013	2014	2015	2016	2017	2018	2019	2020	2021	2022	2023
Dopage humain	Acc.		3			2	1	2	6	1			
	Total		3			2	1	2	6	1			
Engraissement illégal	Acc.	1		1	1							1	
	Total	1		1	1							1	

PH Drogues

		2000	2013	2014	2015	2016	2017	2018	2019	2020	2021	2022	2023
Vente de cocaïne	Acc.		1		3	1	3	5	1	4	1	4	
	Total		1		3	1	3	5	1	4	1	4	
Import-export de cocaïne	Acc.							1					
	Total							1					
Production de drogues synthétiques	Acc.				1						1		
	Total				1						1		
Import-export de drogues synthétiques	Acc.					1				1			
	Total					1				1			
Vente de drogues synthétiques	Acc.	1	1		5	1	2	4	3	5	6	5	1
	Total	1	1		5	1	2	4	3	5	6	5	1
Production de cannabis (culture)	Acc.		3	1				2	1	1	1	2	
	Total		3	1				2	1	1	1	2	
Vente de cannabis en grande quantité	Acc.										1		
	Total										1		
Vente-traffic d héroïne	Acc.		3		4	1	3	2	1	3	2	1	
	Total		3		4	1	3	2	1	3	2	1	



PH Traite des êtres humains

		2000	2013	2014	2015	2016	2017	2018	2019	2020	2021	2022	2023
TEH - exploitation économique	Acc.		1			1	1						
	Total		1			1	1						
TEH - exploitation sexuelle	Acc.												1
	Total												1

PH Violence dans l'espace public

		2000	2013	2014	2015	2016	2017	2018	2019	2020	2021	2022	2023
Violence physique (transport public)	Acc.			2	1	1						1	1
	Total			2	1	1						1	1
Violence physique (voie publique)	Acc.	20	16	16	14	21	12	11	12	12	8	6	4
	Tent.					2	1				1	1	
	Total	20	16	16	14	23	13	11	12	12	9	7	4
Violence physique (autre endroit public)	Acc.				1	3	3	1	2			2	
	Total				1	3	3	1	2			2	
Violence physique (endroit accessible au public)	Acc.	12	14	13	15	9	5	8	6	6	5	5	2
	Total	12	14	13	15	9	5	8	6	6	5	5	2
Violence sexuelle (transport public)	Acc.	1											
	Total	1											
Violence sexuelle (voie publique)	Acc.	1	2		1	2	2		1	3	1	1	
	Tent.									1			
	Total	1	2		1	2	2		1	4	1	1	
Violence sexuelle (autre endroit public)	Acc.	2											
	Total	2											
Violence sexuelle (endroit accessible au public)	Acc.					2		1			1		
	Total					2		1			1		
Violence psychique (transport public)	Acc.			3			1		2	1		1	
	Total			3			1		2	1		1	



PH Violence dans l'espace public

		2000	2013	2014	2015	2016	2017	2018	2019	2020	2021	2022	2023
Violence psychique (voie publique)	Acc.	17	22	28	19	18	16	17	11	15	15	12	2
	Total	17	22	28	19	18	16	17	11	15	15	12	2
Violence psychique (autre endroit public)	Acc.	11	1	3	2	7	2	6	2	1	2	3	
	Total	11	1	3	2	7	2	6	2	1	2	3	
Violence psychique (endroit accessible au public)	Acc.	9	6	10	6	7	10	5	5	8	3	5	1
	Total	9	6	10	6	7	10	5	5	8	3	5	1
Vol à main armée (voie publique)	Acc.		1										
	Total		1										
Vol à main armée (endroit accessible au public)	Acc.				2	1	2		1				
	Total				2	1	2		1				
Vol avec violence sans arme (voie publique)	Acc.	4			1					1		1	
	Tent.											1	
	Total	4			1					1		2	
Vol avec violence sans arme (endr. acces. au pub.)	Acc.				2					1		2	1
	Tent.				1								
	Total				3					1		2	1

PH Autre

		2000	2013	2014	2015	2016	2017	2018	2019	2020	2021	2022	2023
Faux policiers	Acc.		1		1								
	Total		1		1								
Terrorisme, extrémisme et radicalisme	Acc.				1			1				1	
	Total				1			1				1	
Cyberharcèlement	Acc.	9	19	32	13	16	30	18	21	9	16	9	1
	Total	9	19	32	13	16	30	18	21	9	16	9	1
Fraude à l'identité	Acc.	2	8	9	20	14	19	17	24	27	34	19	5
	Tent.			1	4	1	1	2		4	3	2	
	Total	2	8	10	24	15	20	19	24	31	37	21	5



STATISTIQUES POLICIERES DE CRIMINALITE

LIEU DE PERPETRATION: COMMUNE

Haaltert

***ANNEXE IV: FAITS ENREGISTRES
NON CRIMINELS***



Haaltert

Faits non criminels

Maladies / Décès / Disparition

	2000	2013	2014	2015	2016	2017	2018	2019	2020	2021	2022	2023
Suicide	9	6	9	9	7	8	10	11	5	4	9	
Personne malade	3	17	12	17	11	9	12	10	14	13	18	7
Décès suspect		3	3	4	4	5		2	5	2	4	1
Décès naturel	1	6	2	2	4	3	1	1		3		
Disparition (personne disparue)	8	11	8	9	8	7	1	11	3	5	10	1
Accident (sauf roulage)		14	10	6	6	3	4	1		1	2	
Sécurité des travailleurs (accident du travail)												1
Autres	3		2		2							
Total	24	57	46	47	42	35	28	36	27	28	43	10

Appels

	2000	2013	2014	2015	2016	2017	2018	2019	2020	2021	2022	2023
Alarme	4											
Appels	6	1	1	1		4	1					
Total	10	1	1	1		4	1					

Problèmes sociaux

	2000	2013	2014	2015	2016	2017	2018	2019	2020	2021	2022	2023
Différends familiaux	46	22	38	22	32	29	26	24	19	5	14	2
Différend (pas de coups)	34	12	8	11	8	8	6	5	1	3	3	2
Affaire civile	17	14	4	2	5	1	4	4		2		
Protection de la jeunesse	6	5	6	6			1	3			1	2
Autres	9	4	9	14	9	1	5	5	2	3	11	
Total	112	57	65	55	54	39	42	41	22	13	29	6



Catastrophes

	2000	2013	2014	2015	2016	2017	2018	2019	2020	2021	2022	2023
Fuite de gaz		1	1					2	1			
Dégâts tempête		1		1	2	1	1					
Problèmes causés par l'eau	2											
Total	2	2	1	1	2	1	1	2	1			

Ordre public

	2000	2013	2014	2015	2016	2017	2018	2019	2020	2021	2022	2023
Troubles			2	1	3				2		1	
Autres	2											
Total	2		2	1	3				2		1	

Agissements suspects

	2000	2013	2014	2015	2016	2017	2018	2019	2020	2021	2022	2023
	1	2	2	11	6	7	7	4	1		2	
Total	1	2	2	11	6	7	7	4	1		2	

Objets trouvés

	2000	2013	2014	2015	2016	2017	2018	2019	2020	2021	2022	2023
	2				1	1					1	
Total	2				1	1					1	

Objets perdus

	2000	2013	2014	2015	2016	2017	2018	2019	2020	2021	2022	2023
	73	292	285	243	284	285	298	263	244	251	238	56
Total	73	292	285	243	284	285	298	263	244	251	238	56



Autres non-infractions

	2000	2013	2014	2015	2016	2017	2018	2019	2020	2021	2022	2023
Non-respect des conditions	3		11	5	8	11	10	1				
Procès-verbal d'information	9		1	3	1	6	8	4	1	1	2	
Notification		10	23	15	21	21	9	13	20	26	12	2
Dégradation involontaire câbles (non-télécom)		7	2		2		1	2	1			
Demande signalement surveillance électronique						1					10	2
Fonction de contrôle armes								1	1	46	11	
Autres non infractions	19											
Total	31	17	37	23	32	39	28	21	23	73	35	4