

STATISTIQUES POLICIERES DE CRIMINALITE

LIEU DE PERPETRATION: COMMUNE

Geraardsbergen

2000 - Trimestre 1 2023

Police fédérale - DGRIDRIIBIPOL

STATISTIQUES POLICIERES DE CRIMINALITE

LIEU DE PERPETRATION: COMMUNE

Geraardsbergen

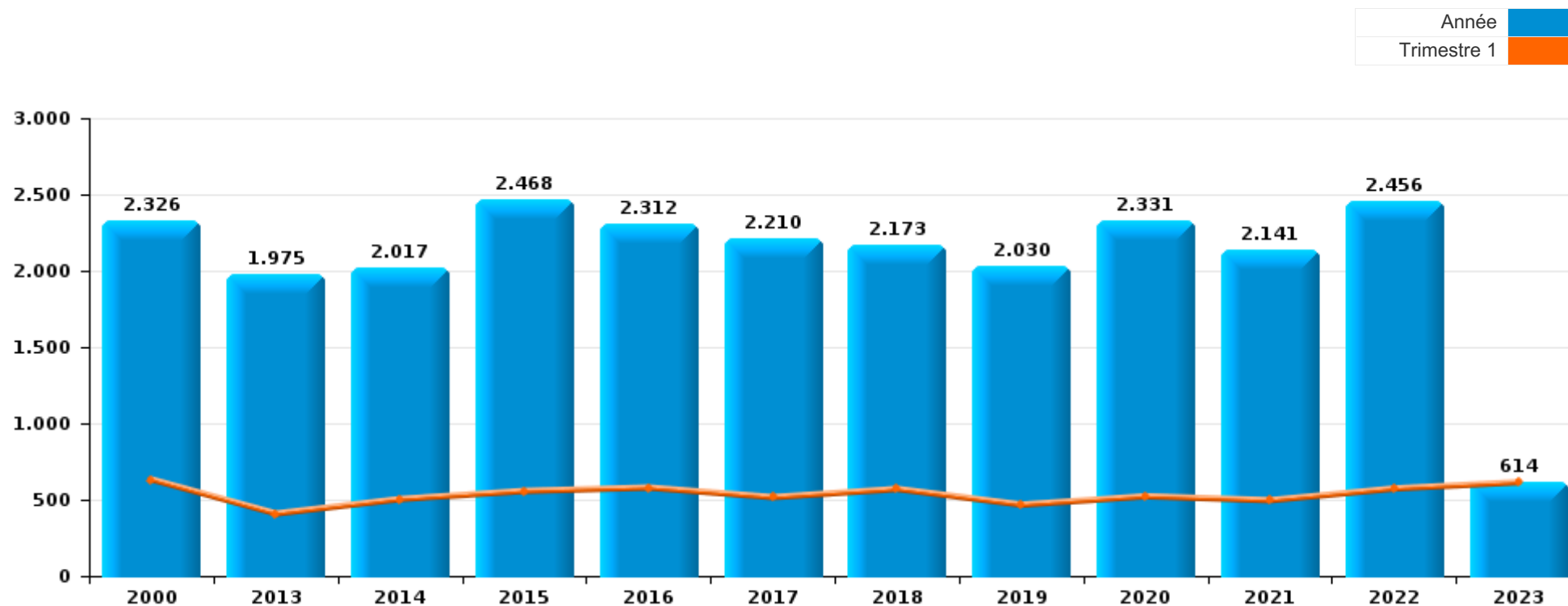
PARTIE I : INFRACTIONS JUDICIAIRES

CRIMINALITE ENREGISTREE COMMISE AU NIVEAU DE LA COMMUNE



Geraardsbergen

	2000	2013	2014	2015	2016	2017	2018	2019	2020	2021	2022	2023
Nombre total des délits	2.326	1.975	2.017	2.468	2.312	2.210	2.173	2.030	2.331	2.141	2.456	614



FPF/DGR/DRI/BIPOL - Statistiques policières de criminalité (date de clôture: 22/09/2023)

Les données pour les années 2001 jusqu'à 2012 ne sont plus publiées mais restent disponibles sur demande auprès du service BIPOL.

Les données pour 2023 ne concernent que le 1er trimestre.



Geraardsbergen

	2000	2013	2014	2015	2016	2017	2018	2019	2020	2021	2022	2023
Vol et extorsion	717	591	595	663	497	495	488	489	295	361	416	103
Infr. contre l'intégrité physique	233	220	186	280	275	294	285	243	246	222	238	52
Dégradation de la propriété	361	102	111	244	284	244	215	221	197	162	208	56
Drogues	224	156	182	164	159	139	181	132	118	100	104	22
Fraude	180	94	120	135	102	110	119	110	170	208	227	67
Registre de population	44	147	103	112	128	165	101	113	131	172	147	49
Infr. contre autres valeurs morales et sentiments	68	86	97	128	116	107	123	123	123	111	183	25
Infr. contre la sécurité publique	95	79	98	129	169	104	117	110	103	106	129	25
Protection de la jeunesse	20	77	84	136	136	132	120	82	88	78	128	40
Criminalité informatique		24	18	18	18	25	50	33	202	231	285	91
Ivresse et alcool	39	74	76	79	55	85	61	58	34	25	57	10
Infr. contre la famille	85	50	48	29	72	55	53	75	35	26	65	12
Environnement	66	62	73	65	52	52	38	21	34	20	24	1
Armes et explosifs	15	33	58	55	52	35	37	46	59	43	41	7
Infr. contre les mœurs	27	41	39	48	44	29	44	44	36	50	51	11
Législation sur les étrangers	16	47	32	40	45	37	42	38	44	32	43	12
Infr. contre la foi publique	31	34	19	41	31	36	37	37	45	38	40	11
Santé publique		1	4	5	4	1			289	63	1	2
Infr. contre l'autorité publique	20	34	30	39	20	27	25	12	26	16	23	4
Code pénal social		3	5	8	11	1	6	3	28	36	7	2
Autres lois spéciales	5		9	23	9	13	8	9	3	6	9	3
Protection de la personne	16	5	5	9	4	9	5	12	8	7	7	2
Infr. contre la liberté individuelle	1	3	5	5	4	3	4	7	5	8	6	3
Législation économique	1	4	5	1	5	5	5	2	4	6	4	4
Contravention Code pénal	43			1								
Travail	5	4	4	2	13	2	4	1	2		1	
Protection des revenus publics			5	1	2	2		5	1	2	4	
Hormones et dopage	1	1	3	2		1	1	1	1		2	
Pratiques commerciales	5	2	1		1			1			1	
Traite des êtres humains		1			3		1		1	4	1	
Carte d'identité	2		2	2			1			2		
Infr. relative au statut juridique de l'enfant				1			1	1	1	2	2	
Autres infractions Code pénal				3			1	1	1		1	
Exercice illégal de l'autorité publique	1				1					2	1	
Législation sur les élections	5											
Marchand de sommeil						2				1		
Infr. contre la Sécurité de l'Etat										1		
Sécurité privée									1			
Sous-total	2.326	1.975	2.017	2.468	2.312	2.210	2.173	2.030	2.331	2.141	2.456	614
Contravention règlement policier local		296	252	351	303	278	261	232	269	239	313	74
Sous-total		296	252	351	303	278	261	232	269	239	313	74
Total	2.326	2.271	2.269	2.819	2.615	2.488	2.434	2.262	2.600	2.380	2.769	688

FPF/DGR/DRI/BIPOL - Statistiques policières de criminalité (date de clôture: 22/09/2023)

Les données pour les années 2001 jusqu'à 2012 ne sont plus publiées mais restent disponibles sur demande auprès du service BIPOL.

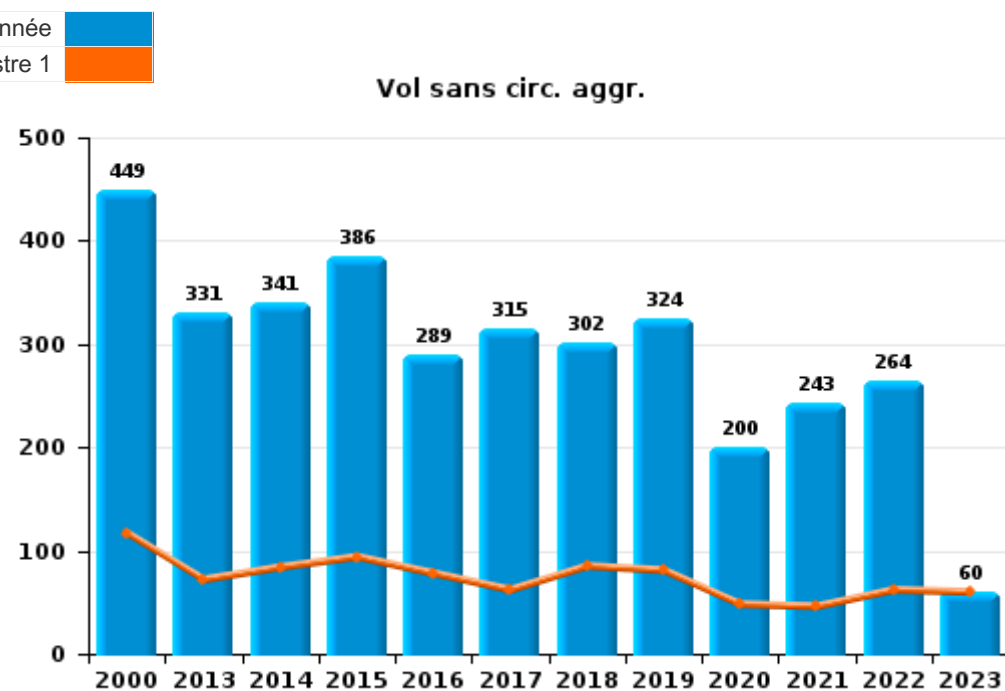
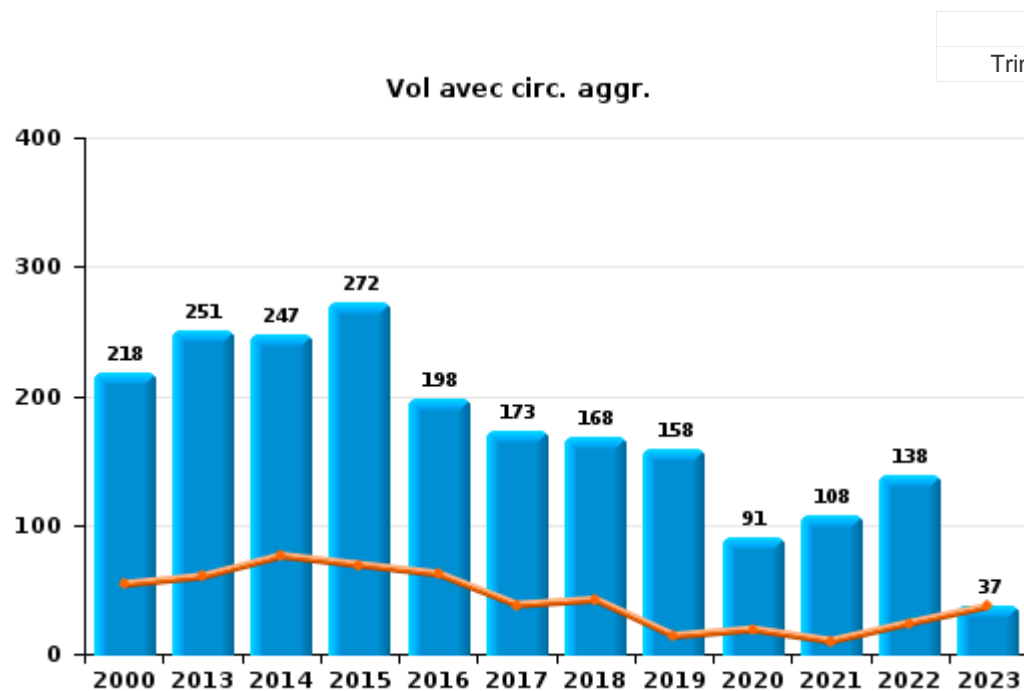
Les données pour 2023 ne concernent que le 1er trimestre.



I.1. Catégorie des infractions : Vol et extorsion (top 5 des infractions au niveau national 2022)

Geraardsbergen

	2000	2013	2014	2015	2016	2017	2018	2019	2020	2021	2022	2023
Vol sans circ. agr.	449	331	341	386	289	315	302	324	200	243	264	60
Vol avec circ. agr.	218	251	247	272	198	173	168	158	91	108	138	37
Extorsion	2	9	7	5	10	7	18	7	4	9	14	6
Vol non spécifié	47									1		
Autres	1											
Total	717	591	595	663	497	495	488	489	295	361	416	103

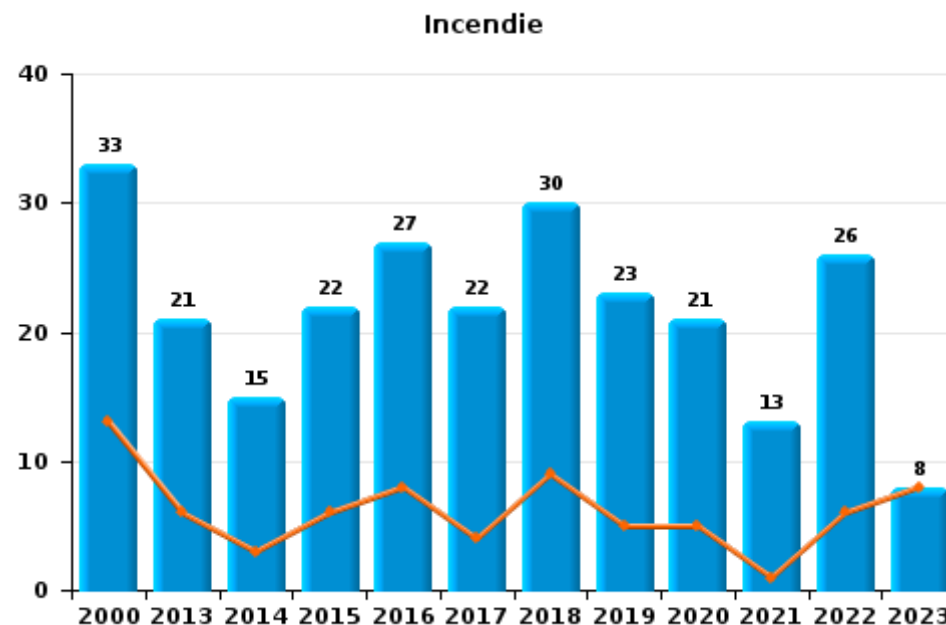
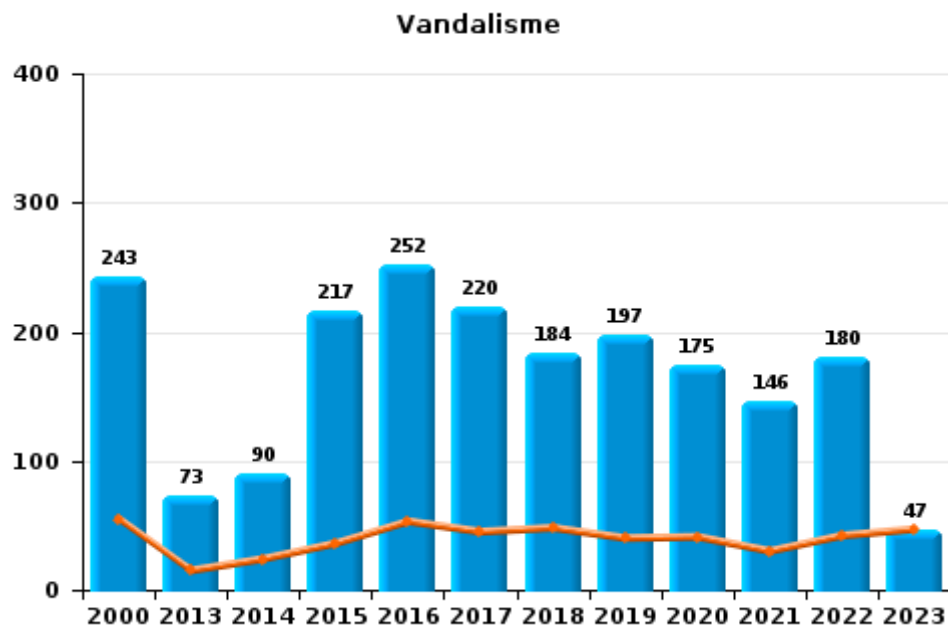




I.2. Catégorie des infractions : Dégradation de la propriété (top 5 des infractions au niveau national 2022)

Geraardsbergen

	2000	2013	2014	2015	2016	2017	2018	2019	2020	2021	2022	2023
Vandalisme	243	73	90	217	252	220	184	197	175	146	180	47
Incendie involontaire	24	15	10	9	20	16	24	15	12	8	18	3
Destruction, dénaturaion, dégradation	85	8	6	5	5	2	1	1	1	3	2	1
Incendie volontaire	9	6	5	13	7	6	6	8	9	5	8	5
Total	361	102	111	244	284	244	215	221	197	162	208	56



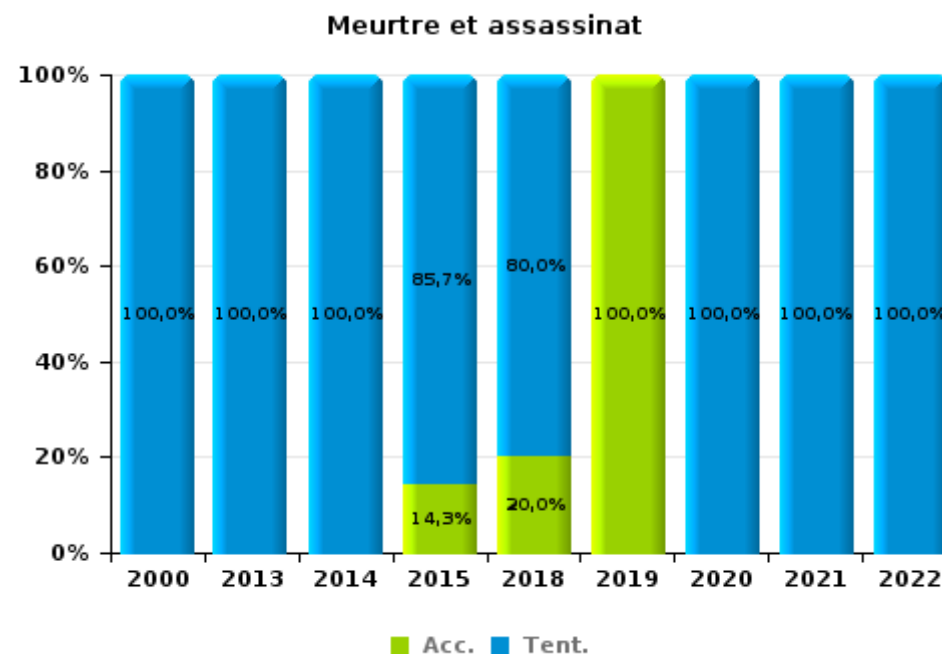
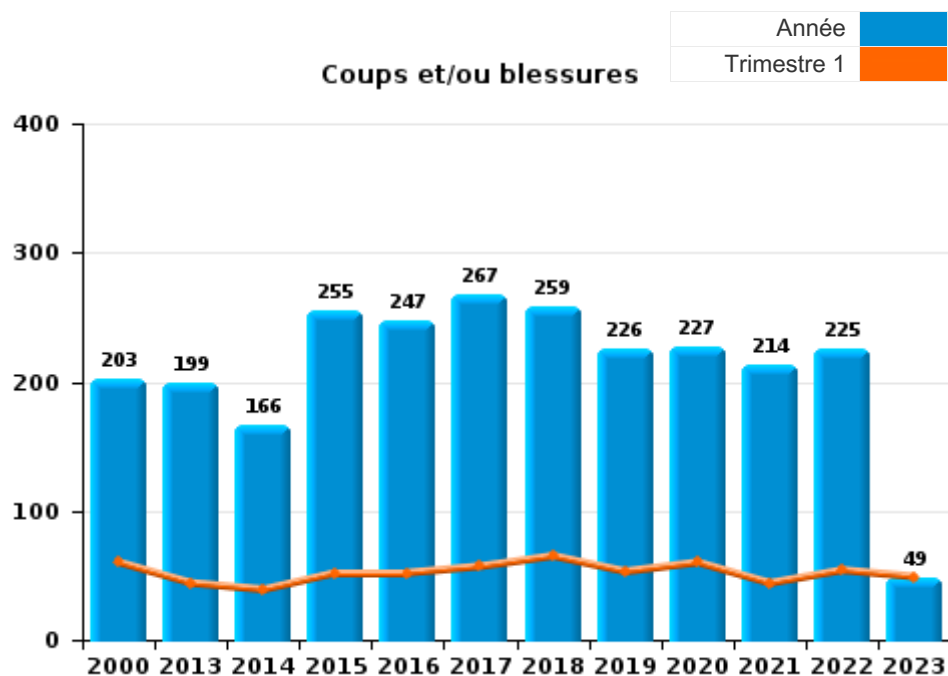
FPF/DGR/DRI/BIPOL - Statistiques policières de criminalité (date de clôture: 22/09/2023)
 Les données pour les années 2001 jusqu'à 2012 ne sont plus publiées mais restent disponibles sur demande auprès du service BIPOL.
 Les données pour 2023 ne concernent que le 1er trimestre.



I.3. Catégorie des infractions : Infr. contre l'intégrité physique (top 5 des infractions au niveau national 2022)

Geraardsbergen

	2000	2013	2014	2015	2016	2017	2018	2019	2020	2021	2022	2023
Coups et/ou blessures	203	199	166	255	247	267	259	226	227	214	225	49
Autres	28	17	17	18	28	27	21	16	16	7	9	3
Meurtre et assassinat	2	4	3	7			5	1	3	1	4	
Total	233	220	186	280	275	294	285	243	246	222	238	52





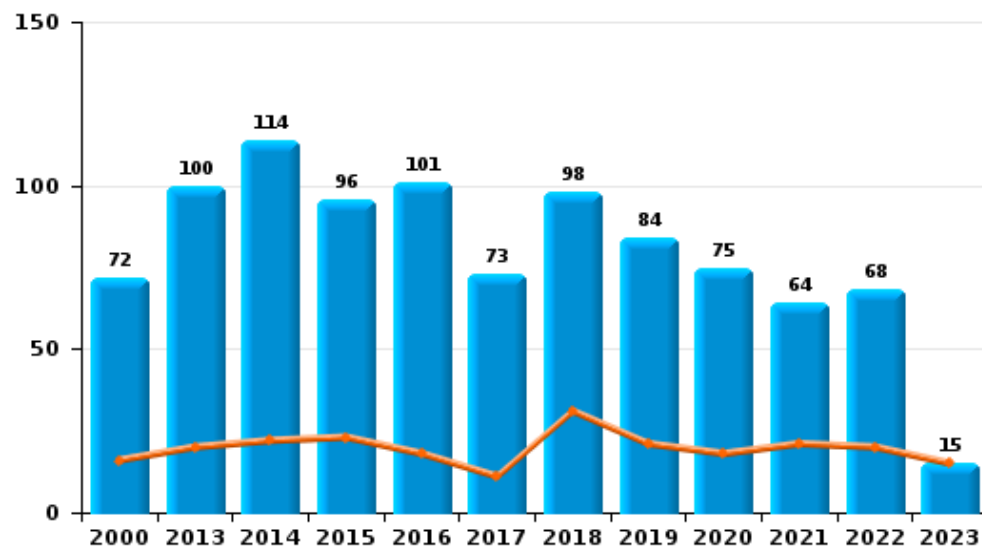
I.4. Catégorie des infractions : Drogues (top 5 des infractions au niveau national 2022)

Geraardsbergen

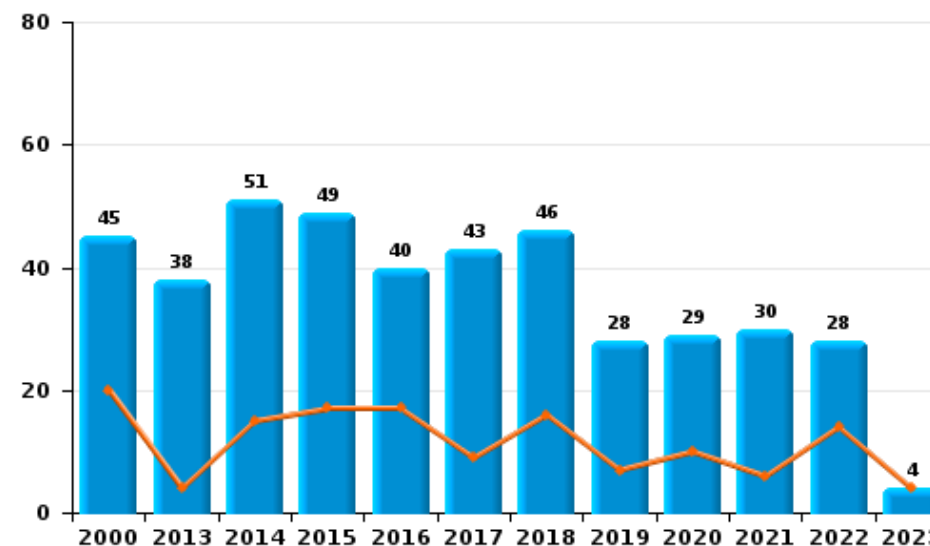
	2000	2013	2014	2015	2016	2017	2018	2019	2020	2021	2022	2023
Détention	72	100	114	96	101	73	98	84	75	64	68	15
Commerce	45	38	51	49	40	43	46	28	29	30	28	4
Usage	102	5	5	8	8	8	14	7	7	3	2	2
Fabrication		9	5	4	6	11	6	11	3	3	3	1
Autres	1	3	3	5	3	3	15	1	1		3	
Importation et exportation	4	1	4	2	1	1	2	1	3			
Total	224	156	182	164	159	139	181	132	118	100	104	22



Détention



Commerce





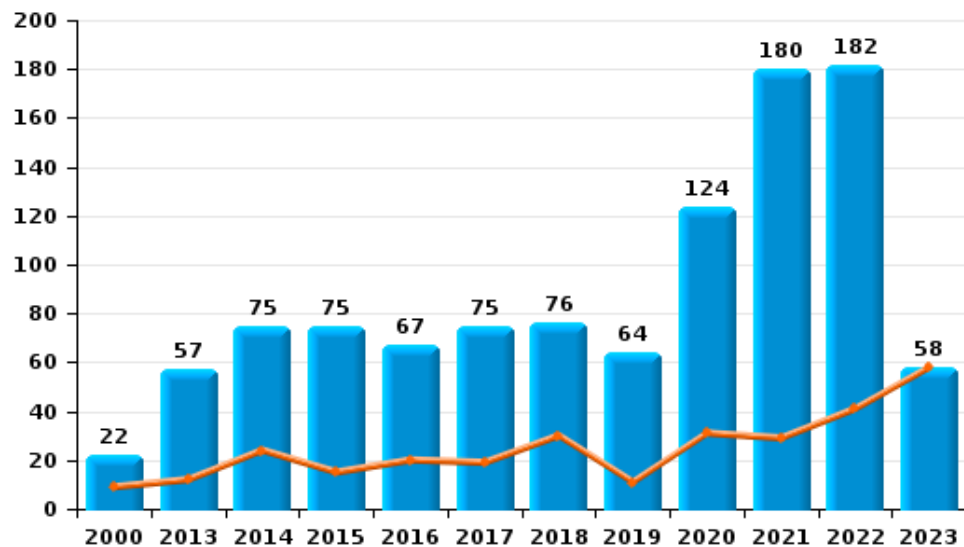
I.5. Catégorie des infractions : Fraude (top 5 des infractions au niveau national 2022)

Geraardsbergen

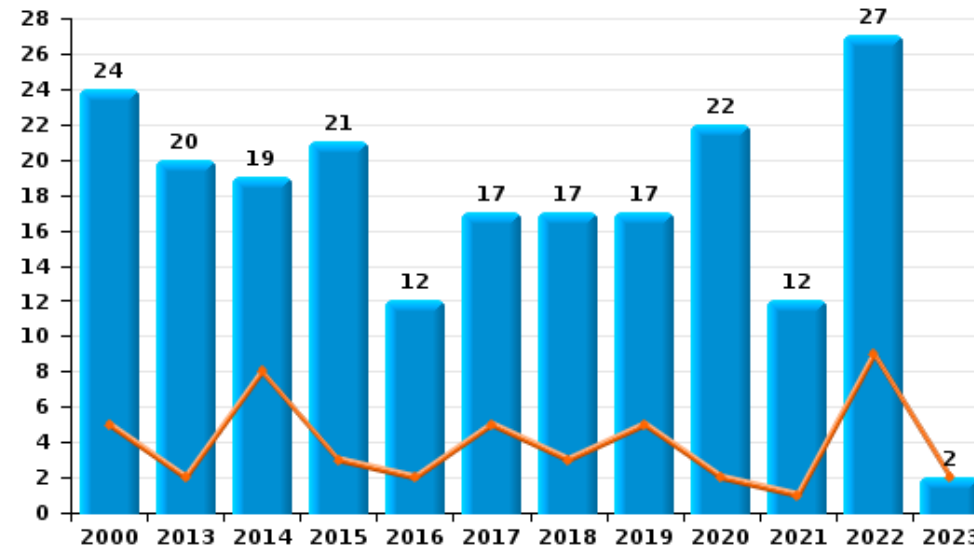
	2000	2013	2014	2015	2016	2017	2018	2019	2020	2021	2022	2023
Escroquerie	22	57	75	75	67	75	76	64	124	180	182	58
Détournement et destruction frauduleuse	112	8	12	19	15	12	19	18	5	7	16	4
Abus de confiance et infr. apparentées	24	20	19	21	12	17	17	17	22	12	27	2
Fraudes: Autres	13	2	4	4			2	5	11	7	1	
Grivèlerie	8	4	4	3	2	3	2	2	3		1	2
Recel		2	5	11	4	2	2	3	3	1		1
Infr. liées à l'insolvabilité	1	1	1	2	2	1	1	1	2	1		
Total	180	94	120	135	102	110	119	110	170	208	227	67



Escroquerie



Abus de confiance et infr. apparentées



FPF/DGR/DRI/BIPOL - Statistiques policières de criminalité (date de clôture: 22/09/2023)

Les données pour les années 2001 jusqu'à 2012 ne sont plus publiées mais restent disponibles sur demande auprès du service BIPOL.
Les données pour 2023 ne concernent que le 1er trimestre.

STATISTIQUES POLICIERES DE CRIMINALITE

LIEU DE PERPETRATION: COMMUNE

Geraardsbergen

PARTIE II : FIGURES CRIMINELLES / PHENOMENES



Geraardsbergen

FC Vol moyen de transport

	2000	2013	2014	2015	2016	2017	2018	2019	2020	2021	2022	2023
Vol de voiture	17	13	13	11	7	8	9	2	4	3	6	
Vol de moto	2	2	1	1		2	3				1	
Vol dans les garages								1	1			
Vol de vélomoteur	57	19	19	6	10	4	5	9	4	1	2	
Vol de vélo	58	37	50	42	40	56	37	55	20	35	45	4

FC Cambriolage

	2000	2013	2014	2015	2016	2017	2018	2019	2020	2021	2022	2023
Cambriolage dans habitation	85	75	93	123	102	82	63	79	46	41	76	29
Cambriolage ds entreprise ou commerce	29	28	22	25	17	26	24	26	9	8	16	1
Cambriolage ds service public ou bâtiment administ	10	21	15	22	11	5	12	7	2	7	10	1
Cambriolage dans bâtiment (total)	124	124	130	169	130	113	99	112	57	56	102	31



FC Vol autre

	2000	2013	2014	2015	2016	2017	2018	2019	2020	2021	2022	2023
Vol à main armée	7	3	1	5	3	4	5	1	2	1	2	
Vol avec violence sans arme	15	27	23	21	17	20	30	18	14	15	20	6
Vol dans ou sur un véhicule	100	74	89	53	35	53	24	32	18	48	24	4
Vol d'armes et explosifs	1	1		4	3			1	1	4		
Arrachage de sac à main	3	2	5			1	1					
Vol à l'arraché	8	3	5	3	1	4	7	2	3	1	1	2
Vol à la tire	13	29	29	27	19	9	15	17	6	6	13	2
Vol à l'étalage	49	45	40	73	55	50	51	44	51	63	57	12
Vol par ruse	1	4	1	3	7		6	4	2		1	
Vol de métaux	7	8	6	8	3	2	4	5		1	5	
Vol sur les chantiers		2	4	8	2	2	3	3	2	6	8	
Home-invasion						1				1		
Vol d'animaux	7	4	2	7	5	8	6	6	3	1		1
Vol de cargaison				1		1			1			

Criminalité ICT

	2000	2013	2014	2015	2016	2017	2018	2019	2020	2021	2022	2023
Fraude de cartes de paiements	3	7	2	1	3	3	4	2	8	6	7	1
Phishing							1	1	8	1	3	
Ransomware							1				1	1
Shouldersurfing							1					
Skimming				1						1		



FC Autre

	2000	2013	2014	2015	2016	2017	2018	2019	2020	2021	2022	2023
Violence contre les métiers d'intérêt général	4	9	4	7	11	8	12	6	7	8	6	2
Viol collectif			1	1	1							1
Graffiti	1	5		11	21	9	4	9	2	3	10	1
Dégradation de voiture	29	20	33	82	97	104	82	65	64	77	68	18
Rixe au couteau				2	1	2		1	3	3	1	

PH Violence intrafamiliale (VIF)

	2000	2013	2014	2015	2016	2017	2018	2019	2020	2021	2022	2023
VIF: physique, dans le couple	23	71	54	96	90	94	90	89	95	95	85	26
VIF: physique, envers des descendants	4	5	4	12	6	9	12	13	6	6	12	4
VIF: physique, envers d'autres membres	31	12	6	20	35	20	19	7	21	13	24	5
VIF: sexuelle, dans le couple			1		1		1		1	1	1	1
VIF: sexuelle, envers des descendants		2	1	5	2	1	2	1	1	2	1	
VIF: psychique, dans le couple	71	47	49	34	83	54	62	86	47	32	82	14
VIF: psychique, envers des descendants		1		1	2		2	2	2	3	1	
VIF: psychique, envers d'autres membres		3	1	4	4	2	7	2	2	3	4	
VIF: économique, dans le couple		1	4	2	7	1	4	4	6	2	2	
VIF: économique, envers des descendants	2				1	1						
VIF: économique, envers d'autres membres	15	7	5	4	9	6	5	1	2	2	4	

PH Hormones et dopage

	2000	2013	2014	2015	2016	2017	2018	2019	2020	2021	2022	2023
Dopage humain		2	3	2		1	1	1	2		2	
Engraissement illégal	1				1							



PH Drogues

	2000	2013	2014	2015	2016	2017	2018	2019	2020	2021	2022	2023
Vente de cocaïne		4	7	1	1	2	1	2	4	5	6	1
Import-export de cocaïne		1										
Production de drogues synthétiques								1				
Import-export de drogues synthétiques		1					1					
Vente de drogues synthétiques	2	9	16	16	11	13	15	7	12	5	8	2
Production de cannabis (culture)		2	1	3	3	3	3	5		1		
Vente de cannabis en grande quantité			2		1	1			1		1	
Vente-traffic d héroïne		5	3	4	9	2	3	3	2	1	2	1

PH Trafic d'armes

	2000	2013	2014	2015	2016	2017	2018	2019	2020	2021	2022	2023
Commerce et production d'arme à feu et mun.			1	1			2	1	1		1	
Commerce et production d'arme non à feu					1		1					

PH Traite des êtres humains

	2000	2013	2014	2015	2016	2017	2018	2019	2020	2021	2022	2023
TEH - exploitation économique					3		1			2		
TEH - exploitation sexuelle		1			2	1			1	2	1	



PH Violence dans l'espace public

	2000	2013	2014	2015	2016	2017	2018	2019	2020	2021	2022	2023
Violence physique (transport public)	4	3	9	6	2	8	3	5	5	3	3	
Violence physique (voie publique)	62	71	62	86	71	76	68	65	69	53	59	16
Violence physique (autre endroit public)	7	2		7	5	4	6		7	3	5	
Violence physique (endroit accessible au public)	50	39	30	24	35	31	40	28	8	16	25	4
Violence sexuelle (transport public)	3			1	1	1	2	1	1		1	
Violence sexuelle (voie publique)	5	4	2	6	1	2	4	2	2	2	3	1
Violence sexuelle (autre endroit public)	4	1	3				1				1	
Violence sexuelle (endroit accessible au public)	3	3	6	5	5	2	6	3	3	1	4	2
Violence psychique (transport public)	2	1	3	6	7	6	2	9	1	2	1	1
Violence psychique (voie publique)	25	38	54	78	66	62	53	52	59	37	50	13
Violence psychique (autre endroit public)	5	3	1	14	13	5	12	4	4	3	10	
Violence psychique (endroit accessible au public)	27	15	18	27	21	30	18	15	8	18	32	1
Vol à main armée (transport public)	1				1		1					
Vol à main armée (voie publique)	3		1	2			2				1	
Vol à main armée (endroit accessible au public)	1	2		1	2	4	2	1	1			
Vol avec violence sans arme (transport public)	1		1	1	1	1	2					1
Vol avec violence sans arme (voie publique)	6	6	9	6	9	6	11	7	4	5	6	
Vol avec violence sans arme (autre endroit public)			1	1		2	1				1	
Vol avec violence sans arme (endr. acces. au pub.)	4	9	4	6	3	5	5	3	2	2	1	1

PH Autre

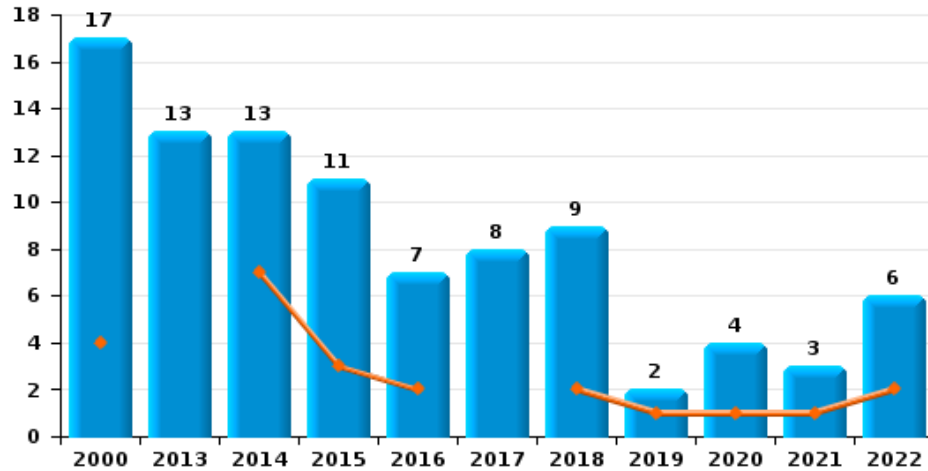
	2000	2013	2014	2015	2016	2017	2018	2019	2020	2021	2022	2023
Faux policiers						1		1				
Terrorisme, extrémisme et radicalisme									1	1		
Cyberharcèlement	19	1	4	1	7	9	7	5	13	9	10	2
Fraude à l'identité	1	7	8	8	15	17	18	18	30	26	21	5



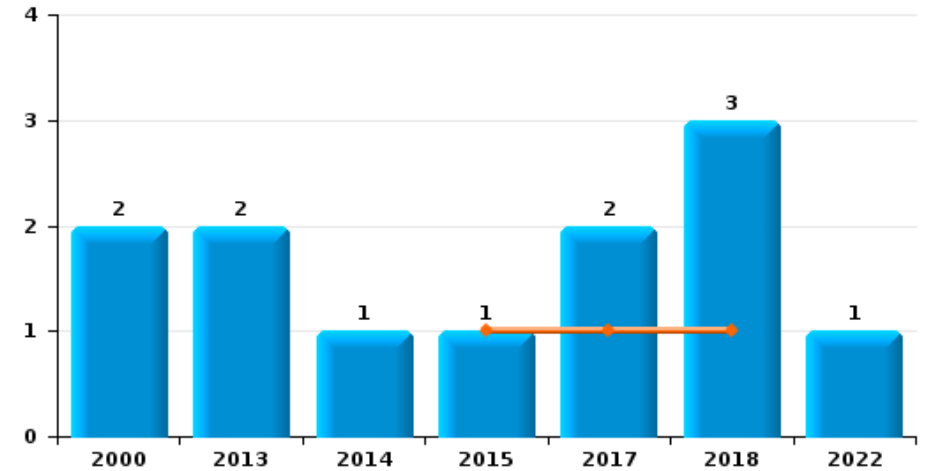
Geraardsbergen

Année	■
Trimestre 1	■

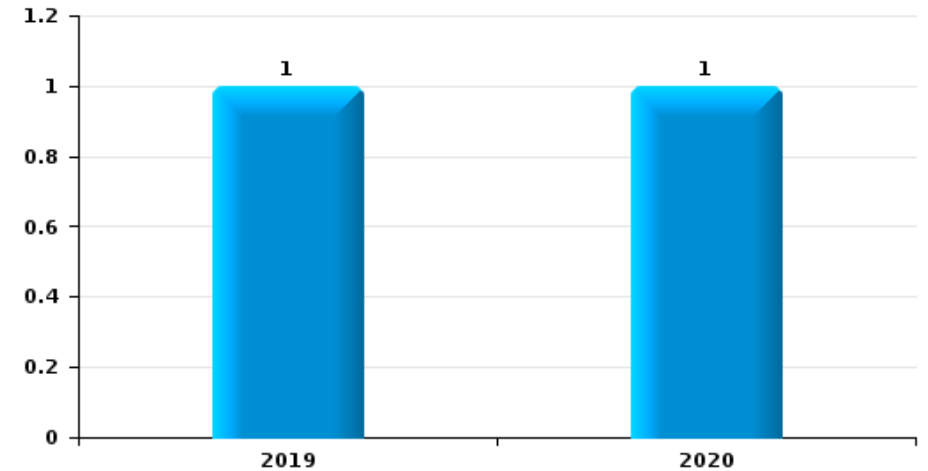
Vol de voiture



Vol de moto



Vol dans les garages

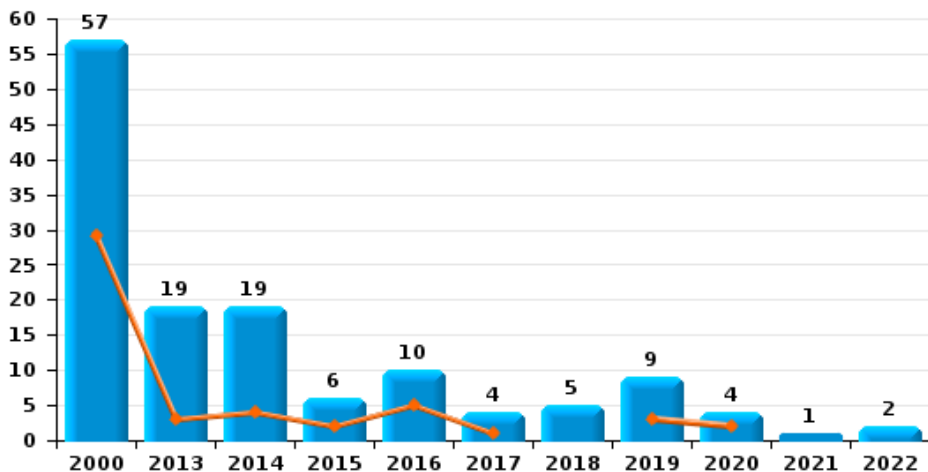




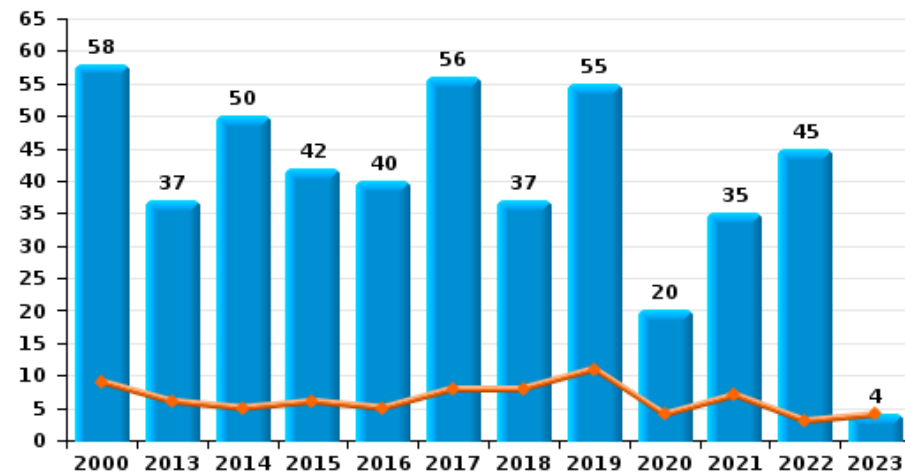
Geraardsbergen

Année ■
Trimestre 1 ■

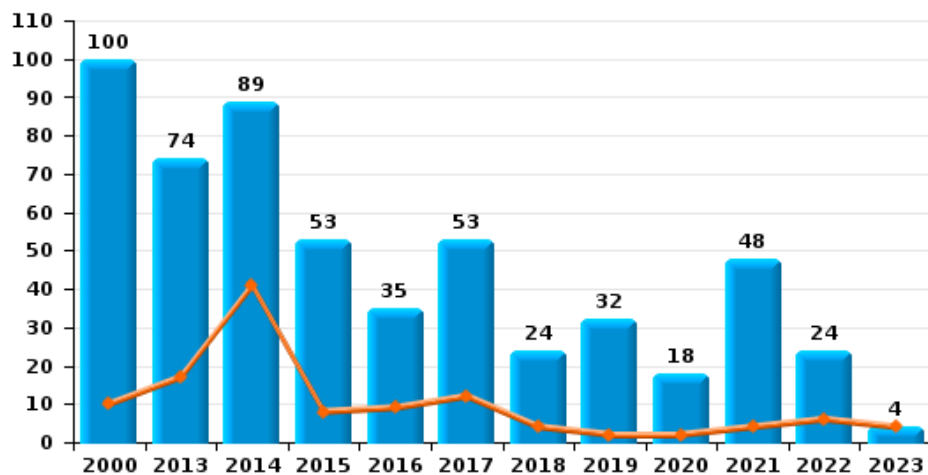
Vol de vélomoteur



Vol de vélo



Vol dans ou sur un véhicule

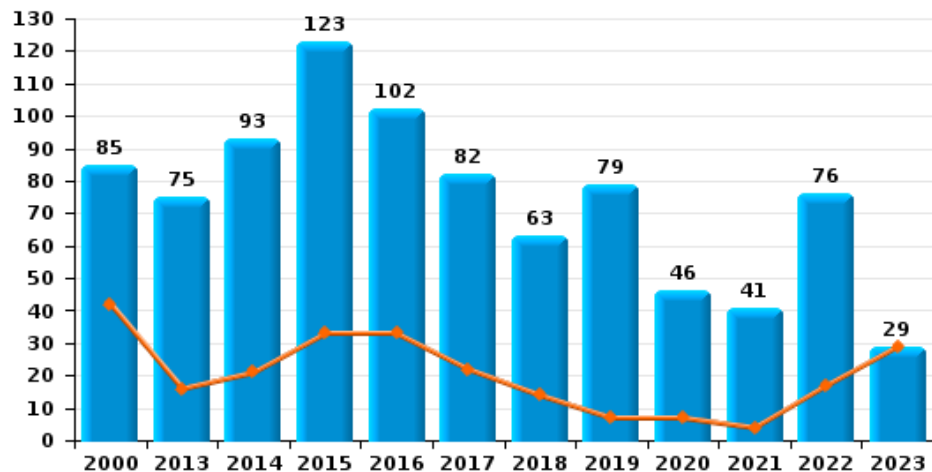




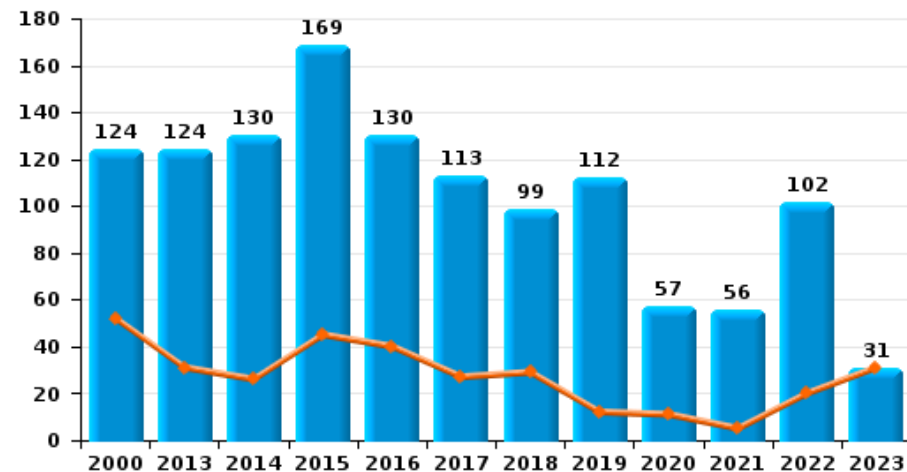
Geraardsbergen

Année ■
Trimestre 1 ■

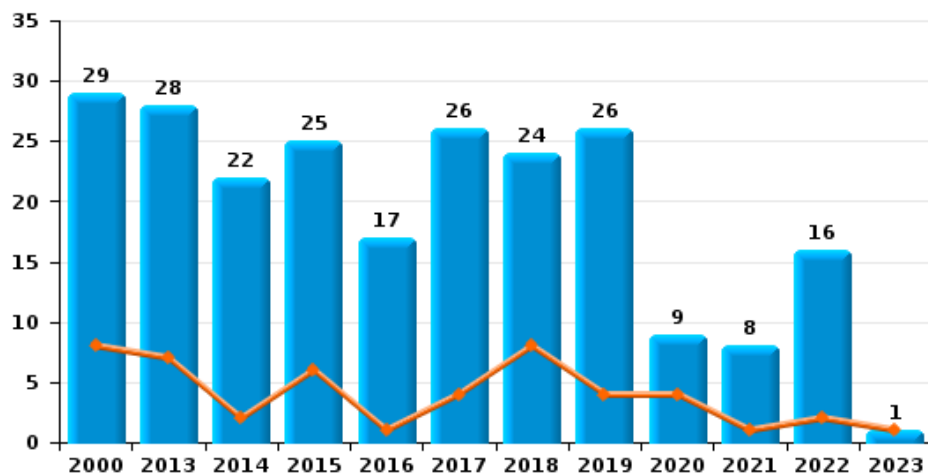
Cambrilage dans habitation



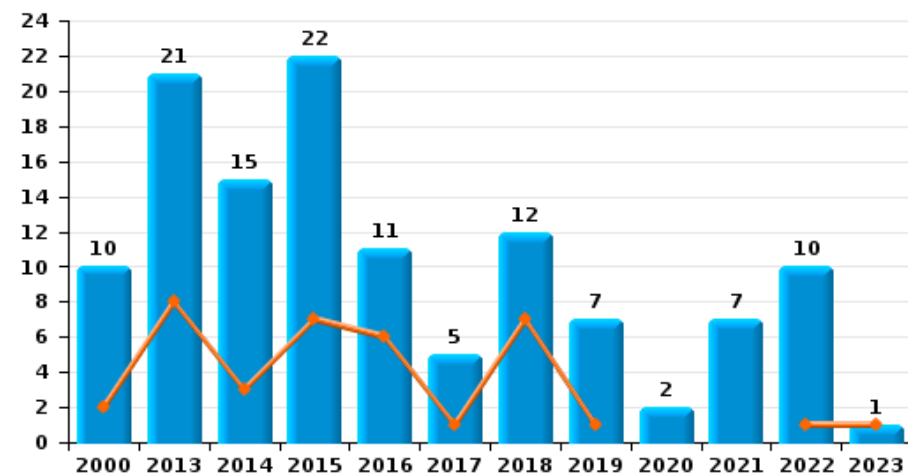
Cambrilage dans bâtiment (total)



Cambrilage ds entreprise ou commerce



Cambrilage ds service public ou bâtiment administratif

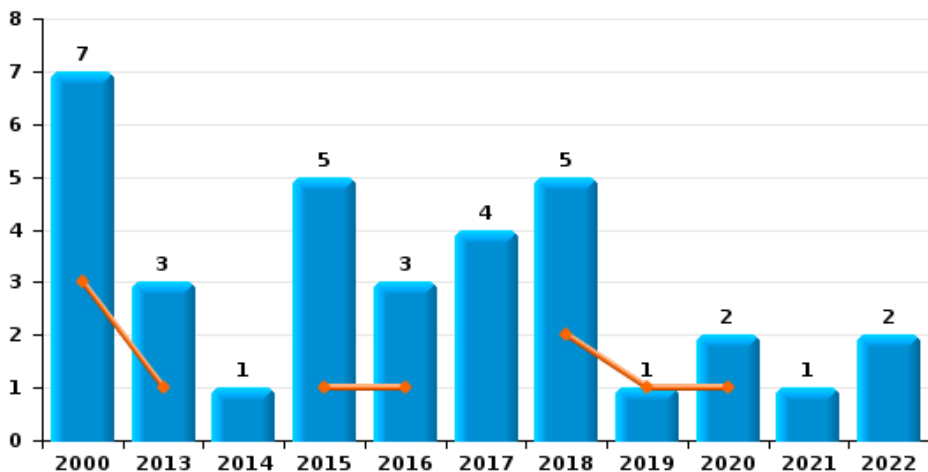




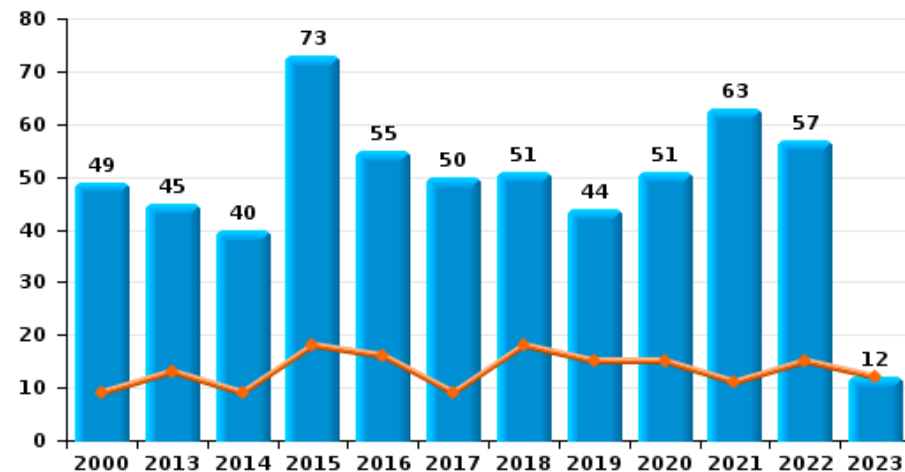
Geraardsbergen

Année ■
Trimestre 1 ■

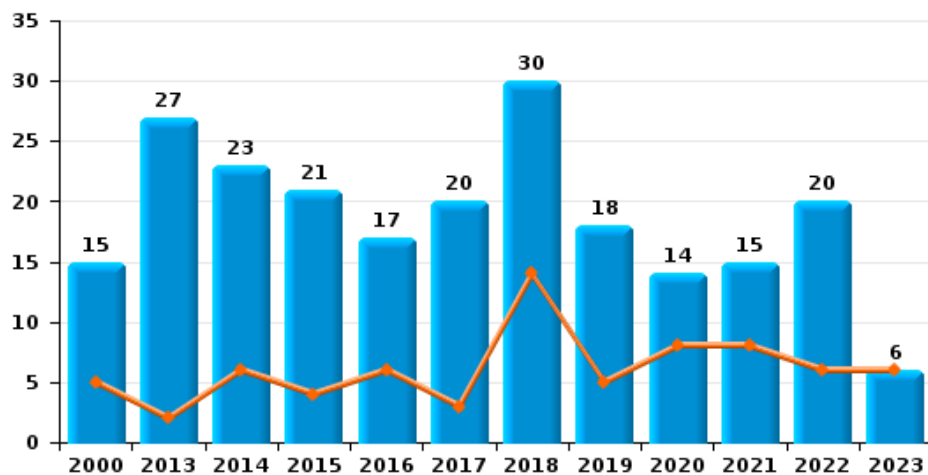
Vol à main armée



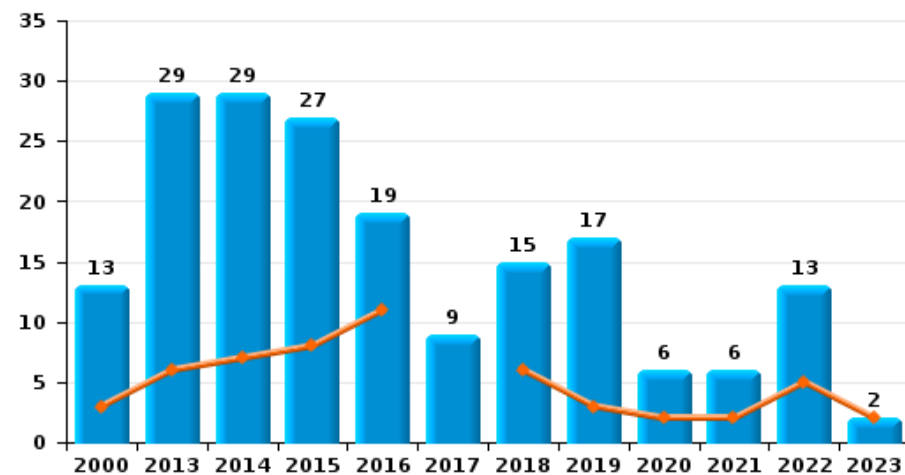
Vol à l'étalage



Vol avec violence sans arme

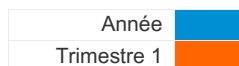


Vol à la tire

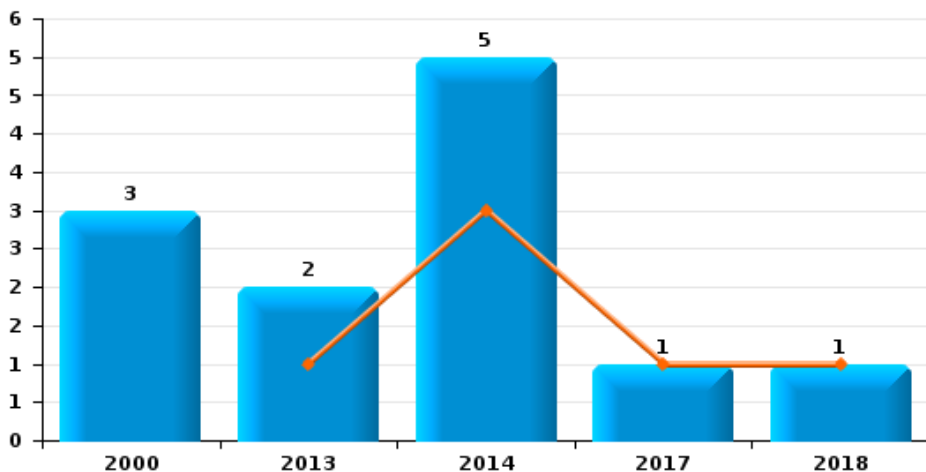




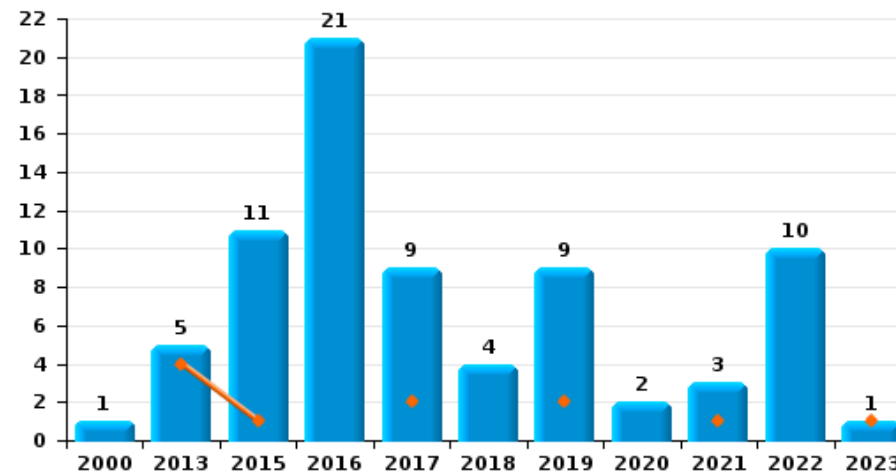
Geraardsbergen



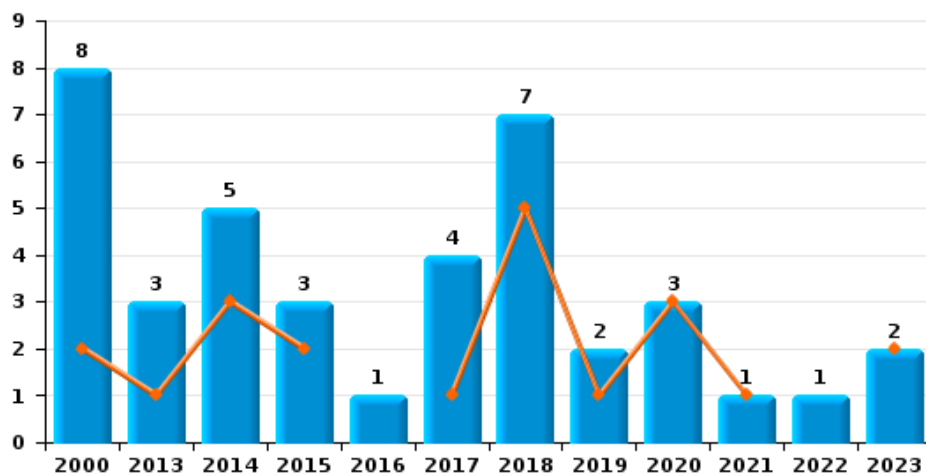
Arrachage de sac à main



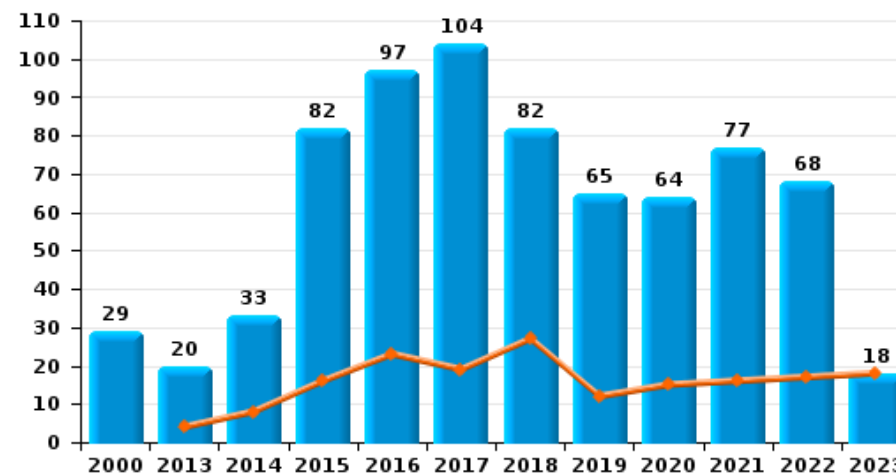
Graffiti



Vol à l'arraché



Dégradation de voiture





Geraardsbergen

FC Vol moyen de transport

		2000	2013	2014	2015	2016	2017	2018	2019	2020	2021	2022	2023
Vol de voiture	Trim 1	4		7	3	2		2	1	1	1	2	
	Trim 2	4	3	1	1		1			2		2	
	Trim 3	5	3	1	3	4	4	2	1		1	1	
	Trim 4	4	7	4	4	1	3	5		1	1	1	
	Total	17	13	13	11	7	8	9	2	4	3	6	
Vol de moto	Trim 1				1		1	1					
	Trim 2	1	1	1				1					
	Trim 3	1					1					1	
	Trim 4		1					1					
	Total	2	2	1	1		2	3				1	
Vol dans les garages	Trim 2									1			
	Trim 3								1				
	Total								1	1			
Vol de vélomoteur	Trim 1	29	3	4	2	5	1		3	2			
	Trim 2	9	4	2		1	1	3	2	1		1	
	Trim 3	8	8	5	3	2	1		4		1	1	
	Trim 4	11	4	8	1	2	1	2		1			
	Total	57	19	19	6	10	4	5	9	4	1	2	
Vol de vélo	Trim 1	9	6	5	6	5	8	8	11	4	7	3	4
	Trim 2	10	5	8	11	6	26	7	22	6	12	16	
	Trim 3	28	20	24	15	21	11	14	16	8	7	17	
	Trim 4	11	6	13	10	8	11	8	6	2	9	9	
	Total	58	37	50	42	40	56	37	55	20	35	45	4



FC Cambriolage

		2000	2013	2014	2015	2016	2017	2018	2019	2020	2021	2022	2023
Cambriolage dans habitation	Trim 1	42	16	21	33	33	22	14	7	7	4	17	29
	Trim 2	21	18	21	31	19	28	9	15	11	13	6	
	Trim 3	6	17	25	27	19	19	22	23	8	13	24	
	Trim 4	16	24	26	32	31	13	18	34	20	11	29	
Total		85	75	93	123	102	82	63	79	46	41	76	29
Cambriolage ds entreprise ou commerce	Trim 1	8	7	2	6	1	4	8	4	4	1	2	1
	Trim 2	6	4	4	7	4	7	5	9	1	3	3	
	Trim 3	3	10	8	7	4	8	7	9	2	2	7	
	Trim 4	12	7	8	5	8	7	4	4	2	2	4	
Total		29	28	22	25	17	26	24	26	9	8	16	1
Cambriolage ds service public ou bâtiment administ	Trim 1	2	8	3	7	6	1	7	1			1	1
	Trim 2	1	2	4	5	2	1	2	3		5		
	Trim 3	4	5	2	3		2	3	2		2	7	
	Trim 4	3	6	6	7	3	1		1	2		2	
Total		10	21	15	22	11	5	12	7	2	7	10	1
Cambriolage dans bâtiment (total)	Trim 1	52	31	26	45	40	27	29	12	11	5	20	31
	Trim 2	28	24	29	43	25	36	16	27	12	21	9	
	Trim 3	13	32	35	37	23	29	32	34	10	17	38	
	Trim 4	31	37	40	44	42	21	22	39	24	13	35	
Total		124	124	130	169	130	113	99	112	57	56	102	31



FC Vol autre

		2000	2013	2014	2015	2016	2017	2018	2019	2020	2021	2022	2023
Vol à main armée	Trim 1	3	1		1	1		2	1	1			
	Trim 2	1	2			1		2				1	
	Trim 3	2		1	3		2	1			1	1	
	Trim 4	1			1	1	2			1			
	Total	7	3	1	5	3	4	5	1	2	1	2	
Vol avec violence sans arme	Trim 1	5	2	6	4	6	3	14	5	8	8	6	6
	Trim 2	3	8	6	3	4	6	4	2	1	3	6	
	Trim 3		11	4	3	3	8	6	5	3	3	3	
	Trim 4	7	6	7	11	4	3	6	6	2	1	5	
	Total	15	27	23	21	17	20	30	18	14	15	20	6
Vol dans ou sur un véhicule	Trim 1	10	17	41	8	9	12	4	2	2	4	6	4
	Trim 2	41	15	21	19	10	9	3	15	8	9	4	
	Trim 3	6	17	12	12	10	10	9	9	4	7	8	
	Trim 4	43	25	15	14	6	22	8	6	4	28	6	
	Total	100	74	89	53	35	53	24	32	18	48	24	4
Vol d'armes et explosifs	Trim 1				2								
	Trim 2		1		1	1					2		
	Trim 3	1				1					2		
	Trim 4				1	1		1	1				
	Total	1	1		4	3			1	1	4		
Arrachage de sac à main	Trim 1		1	3			1	1					
	Trim 2	1		1									
	Trim 3		1										
	Trim 4	2		1									
	Total	3	2	5			1	1					



FC Vol autre

		2000	2013	2014	2015	2016	2017	2018	2019	2020	2021	2022	2023
Vol à l'arraché	Trim 1	2	1	3	2		1	5	1	3	1		2
	Trim 2	2	1	1				1	1				
	Trim 3	1	1				1						
	Trim 4	3		1	1	1	2	1				1	
	Total	8	3	5	3	1	4	7	2	3	1	1	2
Vol à la tire	Trim 1	3	6	7	8	11		6	3	2	2	5	2
	Trim 2	2	8	10	8	3	2	3	5	3		2	
	Trim 3	3	5	8	3	3	5	3	5	1	1	6	
	Trim 4	5	10	4	8	2	2	3	4		3		
	Total	13	29	29	27	19	9	15	17	6	6	13	2
Vol à l'étalage	Trim 1	9	13	9	18	16	9	18	15	15	11	15	12
	Trim 2	15	12	9	19	10	17	5	10	11	13	10	
	Trim 3	9	11	13	16	12	15	11	9	8	21	17	
	Trim 4	16	9	9	20	17	9	17	10	17	18	15	
	Total	49	45	40	73	55	50	51	44	51	63	57	12
Vol par ruse	Trim 1		1	1		3		3	1	1			
	Trim 2		3		1	1			3			1	
	Trim 3				1	1		2					
	Trim 4	1			1	2		1		1			
	Total	1	4	1	3	7		6	4	2		1	
Vol de métaux	Trim 1		3	2	3							2	
	Trim 2		2	1	1		1	3	3				
	Trim 3	6	2	1	2	1	1	1	2		1	3	
	Trim 4	1	1	2	2	2							
	Total	7	8	6	8	3	2	4	5		1	5	



FC Vol autre

		2000	2013	2014	2015	2016	2017	2018	2019	2020	2021	2022	2023
Vol sur les chantiers	Trim 1			2	4	1	1	1		1		1	
	Trim 2				1				1		3	2	
	Trim 3		1	2	1	1	1	2	2		1	3	
	Trim 4		1		2					1	2	2	
	Total			2	4	8	2	2	3	3	2	6	8
Home-invasion	Trim 2						1						
	Trim 3										1		
	Total						1				1		
Vol d'animaux	Trim 1	2			3		2	3	1	1			1
	Trim 2	1			2	2	3	1	3	2	1		
	Trim 3		3	1	1	2	2	1	2				
	Trim 4	4	1	1	1	1	1	1					
	Total	7	4	2	7	5	8	6	6	3	1		1
Vol de cargaison	Trim 3									1			
	Trim 4				1		1						
	Total				1		1			1			



Criminalité ICT

		2000	2013	2014	2015	2016	2017	2018	2019	2020	2021	2022	2023
Fraude de cartes de paiements	Trim 1	1	2				1	1			1	2	1
	Trim 2		5	1	1		1	2		1		1	
	Trim 3	1				1	1	1	1		1	1	
	Trim 4	1		1		2			1	7	4	3	
Total		3	7	2	1	3	3	4	2	8	6	7	1
Phishing	Trim 1									2		1	
	Trim 2							1		1		2	
	Trim 4								1	5	1		
Total								1	1	8	1	3	
Ransomware	Trim 1												1
	Trim 2							1					
	Trim 3											1	
Total								1				1	1
Shouldersurfing	Trim 1							1					
Total								1					
Skimming	Trim 1										1		
	Trim 2				1								
Total					1						1		



FC Autre

		2000	2013	2014	2015	2016	2017	2018	2019	2020	2021	2022	2023
Violence contre les métiers d'intérêt général	Trim 1	1	2	4	1	4	2		2	1	2		2
	Trim 2	1	2		1	1	3	2	3		4	4	
	Trim 3	1	4		2	3		5		3	2	1	
	Trim 4	1	1		3	3	3	5	1	3		1	
Total		4	9	4	7	11	8	12	6	7	8	6	2
Viol collectif	Trim 1				1								1
	Trim 3			1									
	Trim 4				1								
Total				1	1	1							1
Graffiti	Trim 1		4		1		2		2		1		1
	Trim 2				3	11	1	1	1		1		
	Trim 3				1	3	4	1		2		6	
	Trim 4	1	1		6	7	2	2	6		1	4	
Total		1	5		11	21	9	4	9	2	3	10	1
Dégradation de voiture	Trim 1		4	8	16	23	19	27	12	15	16	17	18
	Trim 2	5	7	8	20	22	25	20	16	17	19	11	
	Trim 3	19	3	7	23	31	27	21	20	21	24	13	
	Trim 4	5	6	10	23	21	33	14	17	11	18	27	
Total		29	20	33	82	97	104	82	65	64	77	68	18
Rixe au couteau	Trim 1					1			1		1		
	Trim 2				1					1			
	Trim 3				1	1	1				2		
	Trim 4									2		1	
Total					2	1	2		1	3	3	1	



PH Violence intrafamiliale (VIF)

		2000	2013	2014	2015	2016	2017	2018	2019	2020	2021	2022	2023
VIF: physique, dans le couple	Trim 1	7	17	10	16	19	21	21	22	27	21	17	26
	Trim 2	9	11	10	27	25	33	23	20	25	27	22	
	Trim 3	4	14	15	24	25	22	23	32	30	32	27	
	Trim 4	3	29	19	29	21	18	23	15	13	15	19	
	Total	23	71	54	96	90	94	90	89	95	95	85	26
VIF: physique, envers des descendants	Trim 1			1	3		4	6	4	2	1	5	4
	Trim 2	1	3	1	2	4	2	3	3	2	3	2	
	Trim 3	3	1	1	3	1	2	1	3	2	1	4	
	Trim 4		1	1	4	1	1	2	3		1	1	
	Total	4	5	4	12	6	9	12	13	6	6	12	4
VIF: physique, envers d'autres membres	Trim 1	7	2	1	6	7	4	3	2	7	3	7	5
	Trim 2	7	2	2	4	11	6	5	1	5	3	5	
	Trim 3	6	3	1	6	11	4	4	1	6	3	6	
	Trim 4	11	5	2	4	6	6	7	3	3	4	6	
	Total	31	12	6	20	35	20	19	7	21	13	24	5
VIF: sexuelle, dans le couple	Trim 1												1
	Trim 2			1		1		1		1		1	
	Trim 4										1		
	Total			1		1		1		1	1	1	1
VIF: sexuelle, envers des descendants	Trim 1			1			1	1	1	1			
	Trim 2		1		2			1				1	
	Trim 3				3	2							
	Trim 4		1								2		
	Total		2	1	5	2	1	2	1	1	2	1	
VIF: psychique, dans le couple	Trim 1	15	3	9	9	20	16	11	20	9	6	13	14
	Trim 2	25	15	13	14	16	8	14	20	23	13	15	
	Trim 3	13	20	17	5	17	15	21	24	10	6	28	
	Trim 4	18	9	10	6	30	15	16	22	5	7	26	
	Total	71	47	49	34	83	54	62	86	47	32	82	14



PH Violence intrafamiliale (VIF)

		2000	2013	2014	2015	2016	2017	2018	2019	2020	2021	2022	2023
VIF: psychique, envers des descendants	Trim 1					1					2		
	Trim 2							2	2	2		1	
	Trim 3		1										
	Trim 4				1	1					1		
Total			1		1	2		2	2	2	3	1	
VIF: psychique, envers d'autres membres	Trim 1				1							1	
	Trim 2			1	2	1	1			2	1	1	
	Trim 3		1			2		4	1		1	1	
	Trim 4		2		1	1	1	3	1		1	1	
Total			3	1	4	4	2	7	2	2	3	4	
VIF: économique, dans le couple	Trim 1					3			4	2	1		
	Trim 2					1				3		1	
	Trim 3			1		1	1	2		1			
	Trim 4		1	3	2	2		2			1	1	
Total			1	4	2	7	1	4	4	6	2	2	
VIF: économique, envers des descendants	Trim 1	2											
	Trim 3						1						
	Trim 4					1							
Total		2				1	1						
VIF: économique, envers d'autres membres	Trim 1	2	4	1	2	2	2	1	1		1		
	Trim 2	4	1	1		2	3	1				1	
	Trim 3	5	2	1	2	2		3		2		1	
	Trim 4	4		2		3	1				1	2	
Total		15	7	5	4	9	6	5	1	2	2	4	



PH Hormones et dopage

		2000	2013	2014	2015	2016	2017	2018	2019	2020	2021	2022	2023
Dopage humain	Trim 1						1			1		2	
	Trim 2			3	1					1			
	Trim 3		1		1			1					
	Trim 4		1						1				
Total			2	3	2		1	1	1	2		2	
Engraissement illégal	Trim 2					1							
	Trim 3	1											
	Total	1				1							



PH Drogues

		2000	2013	2014	2015	2016	2017	2018	2019	2020	2021	2022	2023
Vente de cocaïne	Trim 1			1						2	1	4	1
	Trim 2		4	1	1			1		1	2		
	Trim 3			2		1	1				2	1	
	Trim 4			3			1		2	1		1	
	Total		4	7	1	1	2	1	2	4	5	6	1
Import-export de cocaïne	Trim 2		1										
Total		1											
Production de drogues synthétiques	Trim 4								1				
Total									1				
Import-export de drogues synthétiques	Trim 1							1					
	Trim 2		1										
Total		1						1					
Vente de drogues synthétiques	Trim 1			7	5	4	4	6	1	5	1	5	2
	Trim 2	1	4	4	4	1		7		5	1	1	
	Trim 3		2	3	2	3	5		2		2	2	
	Trim 4	1	3	2	5	3	4	2	4	2	1		
	Total	2	9	16	16	11	13	15	7	12	5	8	2
Production de cannabis (culture)	Trim 1				1				2				
	Trim 2				1		1	1	1				
	Trim 3			1	1	1	2	1	1				
	Trim 4		2			2		1	1		1		
	Total		2	1	3	3	3	3	5		1		
Vente de cannabis en grande quantité	Trim 1									1			
	Trim 2											1	
	Trim 3		1			1							
	Trim 4		1				1						
	Total		2			1	1			1		1	



PH Drogues

		2000	2013	2014	2015	2016	2017	2018	2019	2020	2021	2022	2023
Vente-traffic d héroïne	Trim 1		2			3		2		1		2	1
	Trim 2		1			4	1						
	Trim 3		1	1	4	1		1	1		1		
	Trim 4		1	2		1	1		2	1			
Total			5	3	4	9	2	3	3	2	1	2	1



PH Trafic d'armes

		2000	2013	2014	2015	2016	2017	2018	2019	2020	2021	2022	2023
Commerce et production d'arme à feu et mun.	Trim 1											1	
	Trim 2			1					1				
	Trim 3							1					
	Trim 4				1			1		1			
Total				1	1			2	1	1		1	
Commerce et production d'arme non à feu	Trim 2					1							
	Trim 4							1					
	Total					1		1					



PH Traite des êtres humains

		2000	2013	2014	2015	2016	2017	2018	2019	2020	2021	2022	2023
TEH - exploitation économique	Trim 1					1							
	Trim 3					2							
	Trim 4							1			2		
	Total					3		1			2		
TEH - exploitation sexuelle	Trim 1										1	1	
	Trim 3		1				1						
	Trim 4					2				1	1		
	Total		1			2	1			1	2	1	



PH Violence dans l'espace public

		2000	2013	2014	2015	2016	2017	2018	2019	2020	2021	2022	2023
Violence physique (transport public)	Trim 1	1		6	3		1			1		1	
	Trim 2		1	1	2			1	2		2	1	
	Trim 3		1				1	1	1	2		1	
	Trim 4	3	1	2	1	2	6	1	2	2	1		
	Total	4	3	9	6	2	8	3	5	5	3	3	
Violence physique (voie publique)	Trim 1	18	13	11	19	16	18	13	15	13	8	12	16
	Trim 2	18	21	17	29	14	19	16	19	21	21	11	
	Trim 3	14	18	13	26	27	24	22	21	20	16	18	
	Trim 4	12	19	21	12	14	15	17	10	15	8	18	
	Total	62	71	62	86	71	76	68	65	69	53	59	16
Violence physique (autre endroit public)	Trim 1	3	1		1		1	3		1			
	Trim 2	1			3		2	1		2	1	1	
	Trim 3	2	1		3	3		1		3	2	3	
	Trim 4	1				2	1	1		1		1	
	Total	7	2		7	5	4	6		7	3	5	
Violence physique (endroit accessible au public)	Trim 1	18	11	5	4	10	7	16	2	2	4	6	4
	Trim 2	10	13	9	7	13	13	8	8	2	3	13	
	Trim 3	8	8	5	5	7	4	7	6	1	5	2	
	Trim 4	14	7	11	8	5	7	9	12	3	4	4	
	Total	50	39	30	24	35	31	40	28	8	16	25	4
Violence sexuelle (transport public)	Trim 1					1	1	1					
	Trim 2				1			1	1				
	Trim 3									1			
	Trim 4	3										1	
	Total	3			1	1	1	2	1	1		1	



PH Violence dans l'espace public

		2000	2013	2014	2015	2016	2017	2018	2019	2020	2021	2022	2023
Violence sexuelle (voie publique)	Trim 1	1		1				2	1			1	1
	Trim 2	2			1		1	2		2	2	2	
	Trim 3	2	2	1	1		1		1				
	Trim 4		2		4	1							
	Total	5	4	2	6	1	2	4	2	2	2	3	1
Violence sexuelle (autre endroit public)	Trim 1	2											
	Trim 2	1	1										
	Trim 3	1		3									
	Trim 4						1					1	
	Total	4	1	3				1				1	
Violence sexuelle (endroit accessible au public)	Trim 1		2		2		1			1			2
	Trim 2	2		2	1	1		2				3	
	Trim 3	1	1	4	1	2	1	2		2	1	1	
	Trim 4				1	2		2	3				
	Total	3	3	6	5	5	2	6	3	3	1	4	2
Violence psychique (transport public)	Trim 1				2	3	3		1	1		1	1
	Trim 2			1				1	4		1		
	Trim 3	1	1		1	2			2		1		
	Trim 4	1		2	3	2	3	1	2				
	Total	2	1	3	6	7	6	2	9	1	2	1	1
Violence psychique (voie publique)	Trim 1	5	5	12	17	22	15	8	10	15	10	8	13
	Trim 2	9	10	17	26	11	15	17	14	16	7	13	
	Trim 3	3	16	12	23	19	17	14	20	23	12	18	
	Trim 4	8	7	13	12	14	15	14	8	5	8	11	
	Total	25	38	54	78	66	62	53	52	59	37	50	13



PH Violence dans l'espace public

		2000	2013	2014	2015	2016	2017	2018	2019	2020	2021	2022	2023
Violence psychique (autre endroit public)	Trim 1	2				5		3	1		2	1	
	Trim 2		1		5	2	3	5	1	1		5	
	Trim 3	2	2	1	3	3	2		2		1	3	
	Trim 4	1			6	3		4		3		1	
	Total	5	3	1	14	13	5	12	4	4	3	10	
Violence psychique (endroit accessible au public)	Trim 1	8	5	2	1	6	8	5	2	1	3	8	1
	Trim 2	4	3	2	10	4	9	2	5	3	4	14	
	Trim 3	9	3	9	7	5	5	9	5	3	7	3	
	Trim 4	6	4	5	9	6	8	2	3	1	4	7	
	Total	27	15	18	27	21	30	18	15	8	18	32	1
Vol à main armée (transport public)	Trim 1					1							
	Trim 2							1					
	Trim 3	1											
	Total	1				1		1					
Vol à main armée (voie publique)	Trim 1	2						1					
	Trim 2							1				1	
	Trim 3	1		1	1								
	Trim 4				1								
	Total	3		1	2			2				1	
Vol à main armée (endroit accessible au public)	Trim 1	1			1			1	1				
	Trim 2		2			1							
	Trim 3						2	1					
	Trim 4					1	2			1			
	Total	1	2		1	2	4	2	1	1			
Vol avec violence sans arme (transport public)	Trim 1			1									1
	Trim 2						1	1					
	Trim 3							1					
	Trim 4	1			1	1							
	Total	1		1	1	1	1	2					1



PH Violence dans l'espace public

		2000	2013	2014	2015	2016	2017	2018	2019	2020	2021	2022	2023
Vol avec violence sans arme (voie publique)	Trim 1	3	1	3	1	4	2	6		1	1	3	
	Trim 2	1	2	1	1	1	1	2	2	1	2	1	
	Trim 3		3	2		3	3		3	1	2	1	
	Trim 4	2		3	4	1		3	2	1		1	
Total		6	6	9	6	9	6	11	7	4	5	6	
Vol avec violence sans arme (autre endroit public)	Trim 2						2					1	
	Trim 3			1	1			1					
	Total			1	1		2	1				1	
Vol avec violence sans arme (endr. acces. au pub.)	Trim 1	1			1	1		3	1	2	2		1
	Trim 2		4	3	1	2							
	Trim 3		3				3	2	2				
	Trim 4	3	2	1	4		2					1	
Total		4	9	4	6	3	5	5	3	2	2	1	1



PH Autre

		2000	2013	2014	2015	2016	2017	2018	2019	2020	2021	2022	2023
Faux policiers	Trim 2								1				
	Trim 4					1							
	Total					1			1				
Terrorisme, extrémisme et radicalisme	Trim 3										1		
	Trim 4									1			
	Total									1	1		
Cyberharcèlement	Trim 1	7		2		2	2	3	3	1	5	2	2
	Trim 2	2	1	2	1	2	2			2	2	4	
	Trim 3	10				1	1	1	1	2	1	2	
	Trim 4					2	4	3	1	8	1	2	
Total	19	1	4	1	7	9	7	5	13	9	10		2
Fraude à l'identité	Trim 1		1	2	2	7	2	7	4	6	9	1	5
	Trim 2	1	1	2	2		1	3	5	5	5	6	
	Trim 3		4	2	1	4	9	4	4	11	6	5	
	Trim 4		1	2	3	4	5	4	5	8	6	9	
Total	1	7	8	8	15	17	18	18	30	26	21		5



Geraardsbergen

2022

FC Vol moyen de transport

	Jan	Mar	Avr	Mai	Juin	Juil	Août	Sep	Oct	Nov	Déc	Total
Vol de voiture	1	1	1	1				1			1	6
Vol de moto							1					1
Vol de vélomoteur					1		1					2
Vol de vélo	1	2	8	5	3	5	4	8	6	2	1	45

FC Cambriolage

	Jan	Fév	Mar	Avr	Mai	Juin	Juil	Août	Sep	Oct	Nov	Déc	Total
Cambriolage dans habitation	7	4	6	4	1	1	1	12	11	6	12	11	76
Cambriolage ds entreprise ou commerce		1	1	2		1	4	1	2		2	2	16
Cambriolage ds service public ou bâtiment administ			1				1	2	4	1		1	10
Cambriolage dans bâtiment (total)	7	5	8	6	1	2	6	15	17	7	14	14	102

FC Vol autre

	Jan	Fév	Mar	Avr	Mai	Juin	Juil	Août	Sep	Oct	Nov	Déc	Total
Vol à main armée				1				1					2
Vol avec violence sans arme	3	1	2	5	1		1	1	1	2	1	2	20
Vol dans ou sur un véhicule	3	2	1		1	3	2	5	1	3	1	2	24
Vol à l'arraché										1			1
Vol à la tire	1		4		1	1	1	3	2				13
Vol à l'étalage	5	5	5	4	3	3	6	7	4	5	7	3	57
Vol par ruse				1									1
Vol de métaux	1		1				1	2					5
Vol sur les chantiers		1			1	1	1	2				2	8



Criminalité ICT

	Jan	Mar	Avr	Mai	Juin	Juil	Sep	Oct	Nov	Total
Fraude de cartes de paiements		2		1		1		2	1	7
Phishing	1		1		1					3
Ransomware							1			1

FC Autre

	Jan	Fév	Mar	Avr	Mai	Juil	Août	Sep	Oct	Nov	Déc	Total
Violence contre les métiers d'intérêt général				2	2		1		1			6
Graffiti							2	4	4			10
Dégradation de voiture	8	7	2	1	10	1	5	7	9	13	5	68
Rixe au couteau											1	1

PH Violence intrafamiliale (VIF)

	Jan	Fév	Mar	Avr	Mai	Juin	Juil	Août	Sep	Oct	Nov	Déc	Total
VIF: physique, dans le couple	3	5	9	10		12	6	11	10	8	3	8	85
VIF: physique, envers des descendants	1	2	2		1	1	1	2	1			1	12
VIF: physique, envers d'autres membres	1	2	4	2	1	2	1	3	2	1	2	3	24
VIF: sexuelle, dans le couple					1								1
VIF: sexuelle, envers des descendants					1								1
VIF: psychique, dans le couple	6		7	7	5	3	9	8	11	8	9	9	82
VIF: psychique, envers des descendants				1									1
VIF: psychique, envers d'autres membres			1			1		1				1	4
VIF: économique, dans le couple				1						1			2
VIF: économique, envers d'autres membres						1			1	2			4

PH Hormones et dopage

	Fév	Mar	Total
Dopage humain	1	1	2



PH Drogues

	Jan	Fév	Mar	Juin	Juil	Août	Nov	Total
Vente de cocaïne	2		2		1		1	6
Vente de drogues synthétiques	1	1	3	1	1	1		8
Vente de cannabis en grande quantité				1				1
Vente-traffic d héroïne	2							2

PH Trafic d'armes

	Jan	Total
Commerce et production d'arme à feu et mun.	1	1

PH Traite des êtres humains

	Fév	Total
TEH - exploitation sexuelle	1	1



PH Violence dans l'espace public

	Jan	Fév	Mar	Avr	Mai	Juin	Juil	Août	Sep	Oct	Nov	Déc	Total
Violence physique (transport public)			1			1			1				3
Violence physique (voie publique)	2	6	4	3	2	6	5	9	4	7	9	2	59
Violence physique (autre endroit public)				1			3			1			5
Violence physique (endroit accessible au public)	1	2	3	2	4	7		1	1	1	1	2	25
Violence sexuelle (transport public)											1		1
Violence sexuelle (voie publique)			1	1		1							3
Violence sexuelle (autre endroit public)											1		1
Violence sexuelle (endroit accessible au public)				3			1						4
Violence psychique (transport public)	1												1
Violence psychique (voie publique)	3	1	4	3	5	5	7	7	4	5	5	1	50
Violence psychique (autre endroit public)			1	2		3	1	1	1		1		10
Violence psychique (endroit accessible au public)		1	7	3	5	6	1		2	2	3	2	32
Vol à main armée (voie publique)				1									1
Vol avec violence sans arme (voie publique)	1		2	1			1				1		6
Vol avec violence sans arme (autre endroit public)				1									1
Vol avec violence sans arme (endr. acces. au pub.)												1	1

PH Autre

	Jan	Mar	Avr	Mai	Juin	Juil	Août	Sep	Oct	Nov	Déc	Total
Cyberharcèlement	2		1	2	1	1		1		1	1	10
Fraude à l'identité		1	3	1	2	2	2	1	3	2	4	21



2023

FC Vol moyen de transport

	Jan	Mar	Total
Vol de vélo	3	1	4

FC Cambriolage

	Jan	Fév	Mar	Total
Cambriolage dans habitation	7	10	12	29
Cambriolage ds entreprise ou commerce			1	1
Cambriolage ds service public ou bâtiment administ	1			1
Cambriolage dans bâtiment (total)	8	10	13	31

FC Vol autre

	Jan	Fév	Mar	Total
Vol avec violence sans arme	4		2	6
Vol dans ou sur un véhicule	2	2		4
Vol à l'arraché	2			2
Vol à la tire	2			2
Vol à l'étalage	6		6	12
Vol d'animaux			1	1

Criminalité ICT

	Jan	Total
Fraude de cartes de paiements	1	1
Ransomware	1	1



FC Autre

	Jan	Fév	Mar	Total
Violence contre les métiers d'intérêt général		2		2
Viol collectif	1			1
Graffiti		1		1
Dégradation de voiture	9	3	6	18

PH Violence intrafamiliale (VIF)

	Jan	Fév	Mar	Total
VIF: physique, dans le couple	12	6	8	26
VIF: physique, envers des descendants	2	1	1	4
VIF: physique, envers d'autres membres	1	2	2	5
VIF: sexuelle, dans le couple		1		1
VIF: psychique, dans le couple	7	3	4	14

PH Drogues

	Jan	Mar	Total
Vente de cocaïne	1		1
Vente de drogues synthétiques		2	2
Vente-traffic d'héroïne	1		1



PH Violence dans l'espace public

	Jan	Fév	Mar	Total
Violence physique (voie publique)	4	6	6	16
Violence physique (endroit accessible au public)		2	2	4
Violence sexuelle (voie publique)	1			1
Violence sexuelle (endroit accessible au public)	1		1	2
Violence psychique (transport public)			1	1
Violence psychique (voie publique)	3	7	3	13
Violence psychique (endroit accessible au public)	1			1
Vol avec violence sans arme (transport public)			1	1
Vol avec violence sans arme (endr. acces. au pub.)	1			1

PH Autre

	Jan	Fév	Mar	Total
Cyberharcèlement		1	1	2
Fraude à l'identité	3	1	1	5

STATISTIQUES POLICIERES DE CRIMINALITE

LIEU DE PERPETRATION: COMMUNE

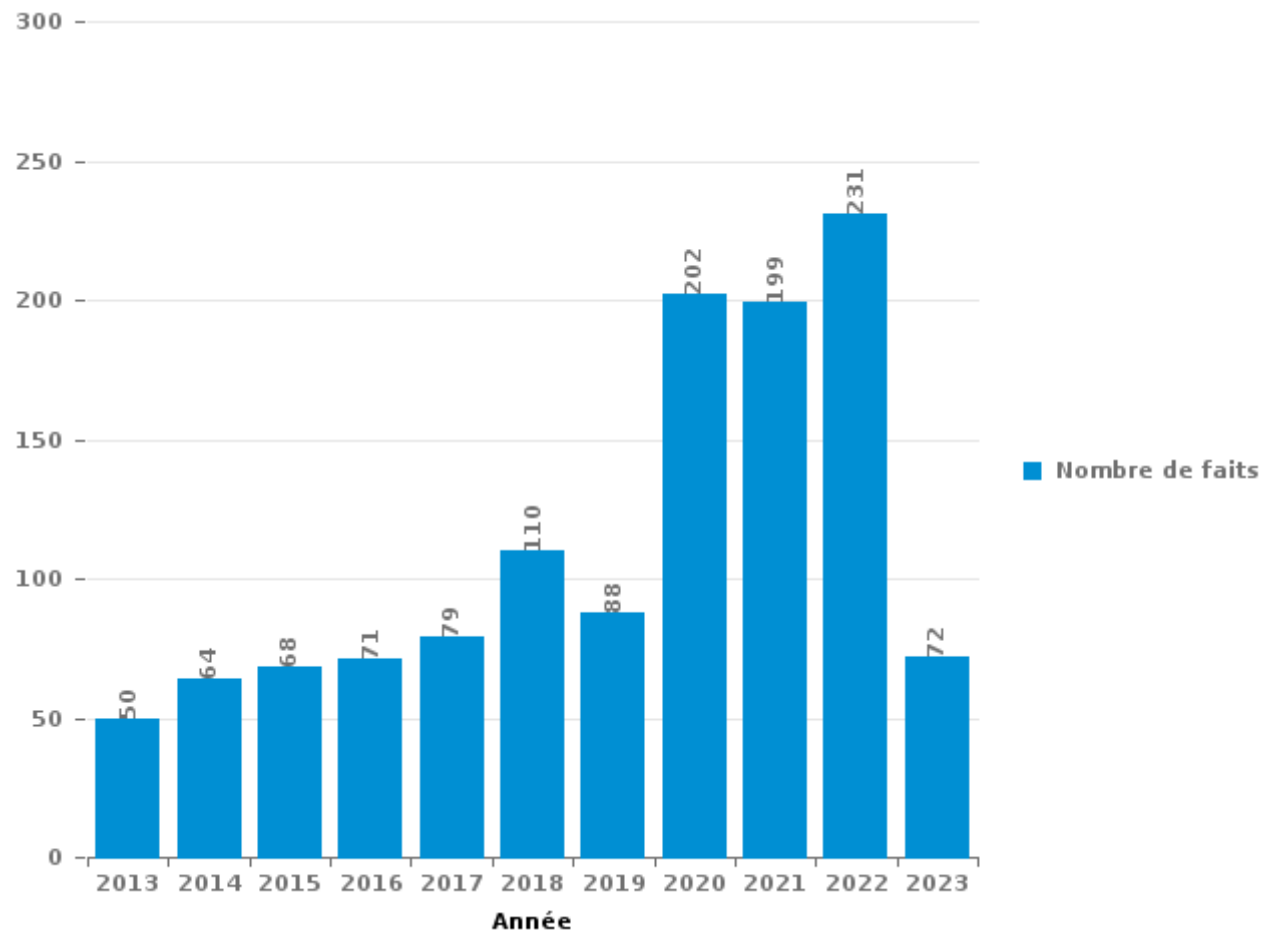
Geraardsbergen

PARTIE III : ICT



Geraardsbergen

Nombre total de délits avec un élément ICT/online, depuis 2013





Criminalité ICT/online au sens strict

Infractions (exhaustif)

	2013	2014	2015	2016	2017	2018	2019	2020	2021	2022	2023
Code pénal social: Infr. contre foi publique en droit pénal social: Faux en informatique			1							2	
Criminalité informatique: Faux en informatique:	1	2	2	1	2	3	6	43	52	87	27
Criminalité informatique: Fraude informatique:	18	10	8	10	15	35	18	92	106	106	31
Criminalité informatique: Hacking:	4	3	7	7	7	10	9	65	72	90	33
Criminalité informatique: Sabotage:	1	3	1		1	2		2	1	2	
Infr. contre autres valeurs morales et sentiments: Violation de communication par particulier:		1	1		1		1				
Total:	24	19	20	18	26	50	34	202	231	287	91

Figures criminelles (à considérer spécifiquement – ne pas additionner avec d'autres éléments – risque de double comptage!)

	2013	2014	2015	2016	2017	2018	2019	2020	2021	2022	2023
Fraude de cartes de paiements	7	2	1	3	3	4	2	8	6	7	1
Phishing						1	1	8	1	3	
Ransomware						1				1	1
Shouldersurfing						1					
Skimming			1						1		



Criminalité ICT/online au sens large

Infractions (uniquement si code-fait existe)

	2013	2014	2015	2016	2017	2018	2019	2020	2021	2022	2023
Fraude: Escroquerie: Fraude par internet	26	41	49	45	45	47	48	113	140	159	50
Infr. contre autres valeurs morales et sentiments: Cyberlokkig (leurre de mineur par ICT):					2	2					
Infr. contre les moeurs: Grooming (contact par ICT avec mineur < 16 ans):					1	3	2		1		
Infr. contre les moeurs: Pornographie infantine: Accès pornographie infantine via technologie				2		1				2	
Infr. contre les moeurs: Voyeurisme: Diffusion enregistrement nudité ou intimité						6	1	2	3	1	
Total:	26	41	49	47	48	59	51	115	144	162	50

Figures criminelles (à considérer spécifiquement – ne pas additionner avec d'autres éléments – risque de double comptage!)

	2013	2014	2015	2016	2017	2018	2019	2020	2021	2022	2023
Cyberharcèlement	1	4	1	7	9	7	5	13	9	10	2

STATISTIQUES POLICIERES DE CRIMINALITE

LIEU DE PERPETRATION: COMMUNE

Geraardsbergen

PARTIE IV : DESTINATION LIEU



Geraardsbergen

Vol et extorsion

	2000	2013	2014	2015	2016	2017	2018	2019	2020	2021	2022	2023
Magasin	109	100	81	109	92	78	70	76	70	80	83	20
Habitation: maison	104	84	80	112	98	93	69	93	50	37	66	24
Voie publique	176	76	95	67	65	50	61	51	27	44	58	8
Habitation: non précisée	18	36	54	36	26	28	23	20	19	18	34	12
Inconnue	35	39	6	25	16	22	42	39	21	37	26	7
Parking	22	11	23	15	14	15	15	28	6	23	16	3
Habitation: appartement	10	13	16	32	21	17	21	14	13	15	12	3
Moyen de transport: voiture	9	42	39	23	12	19	7	8	4	9	4	1
Horeca	46	17	21	24	12	12	11	11	4	6	9	3
Institution d'enseignement	22	17	10	27	16	10	17	17	2	4	12	
Habitation: dépendances	11	8	12	24	9	17	22	19	8	5	9	3
Culture et loisirs	13	17	15	17	8	5	6	11	7	5	9	
Emplacement de vélo	7	9	9	5	11	18	12	14	7	10	10	1
Station de bus / métro et gare de chemin de fer	20	5	3	19	8	16	8	9	2	8	5	2
Entreprise	19	11	8	12	5	7	16	11	3	1	10	1
Moyen de transport: autre	1	22	17	19	7	7	3	4	4	6	4	2
Moyen de transport: camion	2	15	23	13	9	13	2	4	3	6	3	1
Habitation: allée	20	5	8	10	4	8	6	7	4	6	3	1
Habitation: garage	8	7	8	6	6	1	8	3	11	6	3	2
Autre	3	8	7	7	6	5	9	6	5	7	1	1
Service public	6	5	11	7	4	4	3	4	4	4	9	2
Terrain	17	3	3	6	5	9	3	7	1	3	3	1
Infrastructure sportive	9	2	10	4	6	8	1	5	2	1		3
Hôpital	4	5	5	7	3	9	9	4	3	1		
Chantier		2	4	8	2	2	3	3	2	6	8	
Maison de repos	3	1	4	4	3	2	9	6	2	3	1	
Edifice religieux / lieu du culte	3	8	1	1	2	5	3	4	1		4	
Habitation: autre	1	4	6	3	5	2	3		2	3	1	1
Cimetière	2	5	1	7	3		3	1	1	2	2	
Moyen de transport: train / tram / métro	3	2	5	3	3	2	2	2	1	2	1	
Service	2	3	1	3	3	4	3	2		1	3	
Station essence		1	3	5	4		8		1	1	1	1
Banque / institution financière	1	5	1	2		1	3	1		1	2	
Médecin / dentiste / pharmacien		3		1	1	2	3	1	2		2	
Stade	6				3	2	1		1			
Bâtiment administratif	2				3		1	3	1		2	
Aéroport	1		3		1							
Moyen de transport: autobus / autocar			1		1		1	1				
Guichet automatique	1		1			1						
Arrêt de bus / tram						1	1					
Eaux intérieures et maritimes									1			
Maison de débauche	1											
Total	717	591	595	663	497	495	488	489	295	361	416	103

FPF/DGR/DRI/BIPOL - Statistiques policières de criminalité (date de clôture: 22/09/2023)
 Les données pour les années 2001 jusqu'à 2012 ne sont plus publiées mais restent disponibles sur demande auprès du service BIPOL.
 Les données pour 2023 ne concernent que le 1er trimestre.



Dégradation de la propriété

	2000	2013	2014	2015	2016	2017	2018	2019	2020	2021	2022	2023
Habitation: résidence principale	63	14	22	60	76	46	62	60	56	25	43	13
Moyen de transport: voiture	12	15	22	59	57	63	50	55	42	48	55	14
Voie publique	114	14	19	35	30	44	25	19	22	22	25	9
Habitation: non précisée	15	13	10	19	14	12	10	14	15	8	18	4
Moyen de transport: autre		4	5	10	26	16	10	13	8	12	9	2
Inconnue	21	6	6	5	8	7	7	9	13	8	5	1
Terrain	33	3	4	4	8	3	8	3	3	3	11	1
Parking	21		3	12	9	6	6	4	4	6	1	
Horeca	10	2		8	6	11	2	4	1	3	1	3
Culture et loisirs	7	2	2	4	2	2	1	1	5	4	7	2
Habitation: jardin	6	2	1	1	4	2	2	8	2	2	7	1
Autre	1		2	6	6	1	1	2	5	4	6	
Magasin	7	4		1	6	4	2	3		3	2	
Station de bus / métro et gare de chemin de fer	16	4		2	2	2	1	1	1		1	
Habitation: allée	6		1	1	3	3	3	3	3	2	3	1
Entreprise	3				4	3	5	2	7	3		1
Bureau de police		4	2	2	1	4	3	1	3	1	4	1
Habitation: dépendances	6	3		4	1		1	7			3	1
Institution d'enseignement	5	2	2	3	3	1	3	2	1	1	3	
Habitation: résidence secondaire		1	2		4	3	2	1	1			1
Service public	6	1		3	2				1	1		
Habitation: garage	1	1	1			4	1	3		1	1	
Edifice religieux / lieu du culte	2	1	1	1	2		1	1		2		
Infrastructure sportive			1	1	1	1	4			1	1	
Cimetière	1	1		1	1	1	1	1		1		
Service		1			1	1	1	1			1	1
Arrêt de bus / tram			1		1	2			1			
Emplacement de vélo	1	1				1	1	1				
Aéroport		1	2	1								
Bâtiment administratif					1		2		1			
Chantier	1		1		1			1				
Stade	1				2				1			
Banque / institution financière					1	1					1	
Hôpital	1			1	1							
Station essence	1		1						1			
Maison de repos								1		1		
Moyen de transport: train / tram / métro		2										
Total	361	102	111	244	284	244	215	221	197	162	208	56



Geraardsbergen

Infractions contre l'intégrité physique

	2000	2013	2014	2015	2016	2017	2018	2019	2020	2021	2022	2023
Habitation	68	90	87	144	137	141	138	115	134	125	126	31
Voie publique	74	67	49	89	78	79	66	67	69	47	60	13
Inconnue	17	15	4	5	8	10	16	11	19	16	15	3
Horeca	35	15	9	11	15	13	17	11	1	2	5	3
Institution d'enseignement	10	5	2	5	4	5	4	5	3	6	7	
Parking	4	4	5	4	3	5	8	2		3	3	
Culture et loisirs	3	7	2	1	6	7	5	3	2	2	2	
Magasin	5	2	2	1	4	6	4	5	2	3	2	1
Station de bus / métro et gare de chemin de fer	3	2	6	4		5	4	4	5		2	
Terrain	2	1		3	1		4	3	4	1	2	
Habitation: jardin			1	1	3	7		3	2	1	1	
Autre	1				1	2	2	3	1	3	5	
Hôpital			5		4		1			4	4	
Habitation: allée	1				1	5	2	5		1	1	1
Infrastructure sportive		4	1	3	1	3	3	1				
Service public	1	2	1		2		5	1		2	1	
Entreprise	1		2	3	1		2	2	1	1		
Bureau de police	2		1	1	1	2	1			2		
Moyen de transport: train / tram / métro		1	2	1	2	1				3		
Stade	2		2	2		1	1		1			
Moyen de transport: autre	1		1	1	1	1			1			
Banque / institution financière	1		1			1			1			
Maison de repos		1	1								2	
Service	1	1	1				1					
Aéroport		2		1								
Moyen de transport: autobus / autocar			1		1		1					
Eaux intérieures et maritimes	1	1										
Bâtiment administratif					1							
Edifice religieux / lieu du culte								1				
Station essence								1				
Total	233	220	186	280	275	294	285	243	246	222	238	52

STATISTIQUES POLICIERES DE CRIMINALITE

LIEU DE PERPETRATION: COMMUNE

Geraardsbergen

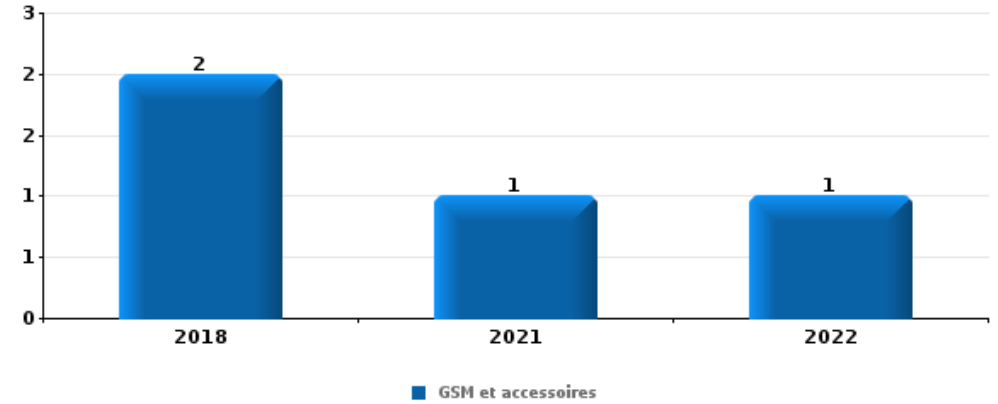
PARTIE V : OBJETS ET MOYENS DE TRANSPORT



Geraardsbergen

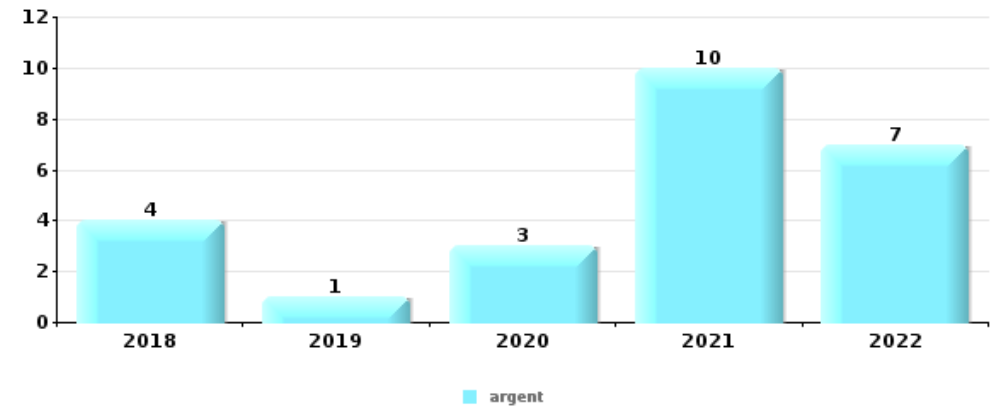
Vol à main armée

Top 5 Objets volés (sbd nombre de faits)		2018	2019	2020	2021	2022	2023
1	GSM et accessoires	2			1	1	
2	argent				1		
2	autre document officiel					1	
2	carte d'identité / passeport					1	
2	multimédia					1	
2	permis de conduire					1	



Vol dans ou sur un véhicule

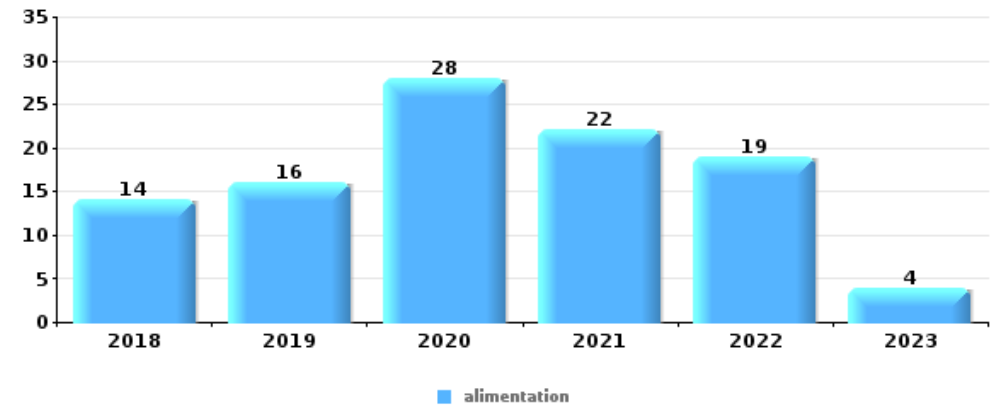
Top 5 Objets volés (sbd nombre de faits)		2018	2019	2020	2021	2022	2023
1	argent	4	1	3	10	7	
2	carte d'identité / passeport	5	3	1	7	5	
2	permis de conduire	5	2	1	8	5	
4	outillage	2	7	2	1	5	1
5	portefeuille	3	3	3	2	5	





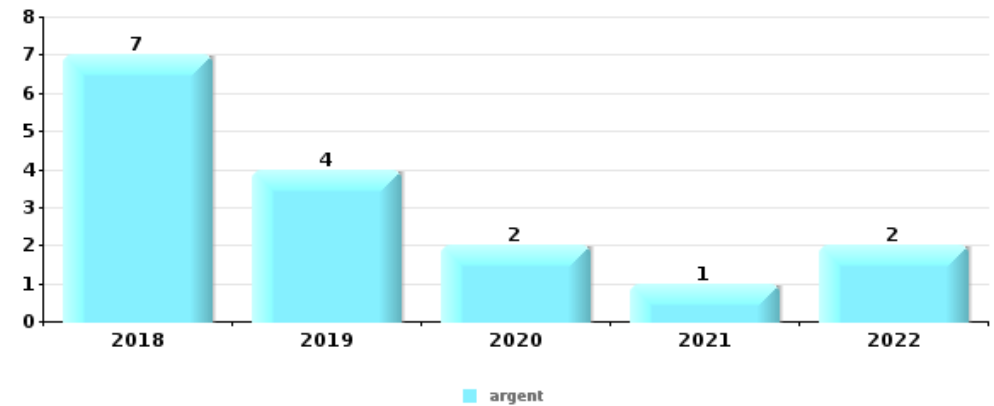
Vol à l'étalage

Top 5 Objets volés (sbd nombre de faits)		2018	2019	2020	2021	2022	2023
1	alimentation	14	16	28	22	19	4
2	vêtement	13	3	4	2	10	1
3	parfum / produit de beauté	7	3	3	6	8	3
4	tabac	5	4	5	2	6	1
5	multimédia	1	3	1	12	2	



Cambrilage ds entreprise ou commerce

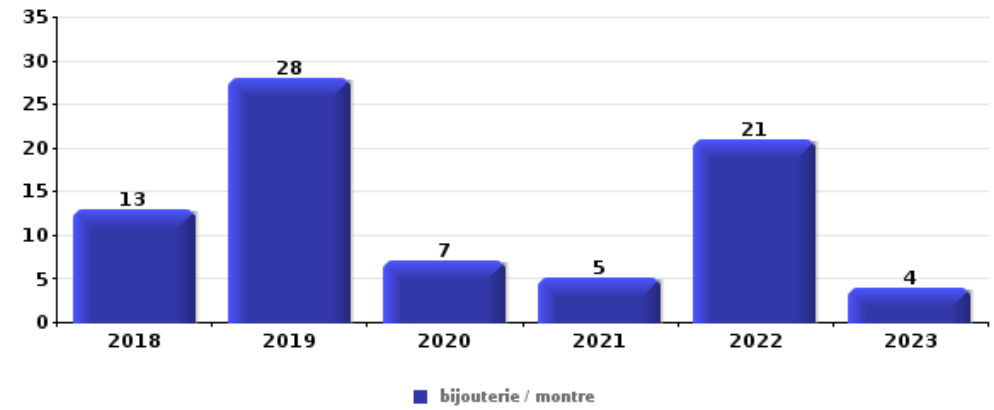
Top 5 Objets volés (sbd nombre de faits)		2018	2019	2020	2021	2022	2023
1	argent	7	4	2	1	2	
2	GSM et accessoires	1	1	2	1	4	
3	multimédia			1	3	1	
4	outillage	3	1				
4	tabac	2	1		1		





Cambrassage dans habitation

Top 5 Objets volés (sbd nombre de faits)		2018	2019	2020	2021	2022	2023
1	bijouterie / montre	13	28	7	5	21	4
2	argent	13	17	4	7	11	6
3	ordinateur et accessoires	5	5	4	4	1	3
4	outillage	5	5	4	2	3	1
5	multimédia	3	3	1	5	5	2



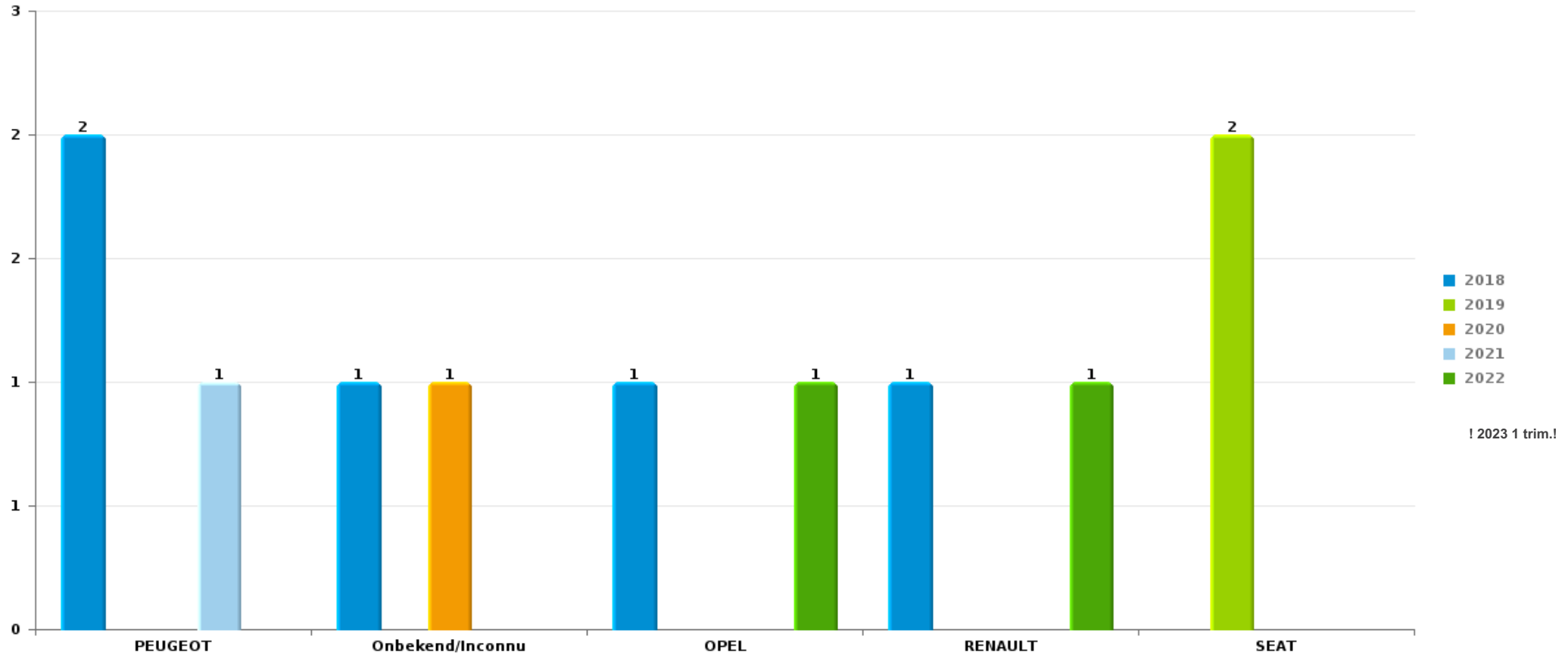
Remarque: en ce qui concerne les objets, aucun total n'est reproduit étant donné que plusieurs objets peuvent avoir été volés lors d'un même fait.



Geraardsbergen

Vol de voiture

Nombre de voitures volées par marque (Top 5)



STATISTIQUES POLICIERES DE CRIMINALITE

LIEU DE PERPETRATION: COMMUNE

Geraardsbergen

PARTIE VI : SUSPECTS



Partie 1: Niveau FAITS (comptage du nombre de faits pour lesquels un certain type de suspect est impliqué)

1.1. Nombre d'infractions selon le sexe des suspects identifiés (par catégorie principale)

Étant donné que, tant un suspect identifié masculin qu'un suspect identifié féminin peuvent être impliqués lors d'un même fait, il est possible que la somme des colonnes «Hommes» et «Femmes» soit supérieure à la valeur de la colonne «Total...» (voir également la note méthodologique)

Geraardsberge

2023

Catégorie principale / Sexe	Nombre total de faits avec au moins 1 suspect	Hommes	%	Femmes	%
Registre de population	49	37	75,5%	15	30,6%
Vol et extorsion	17	13	76,5%	6	35,3%
Dégradation de la propriété	11	10	90,9%	1	9,1%
Infr. contre l'intégrité physique	11	11	100,0%	1	9,1%
Drogues	10	9	90,0%	1	10,0%
Législation sur les étrangers	9	9	100,0%		
Infr. contre autres valeurs morales et sentiments	8	8	100,0%		
Infr. contre la sécurité publique	8	7	87,5%	2	25,0%
Infr. contre les mœurs	7	7	100,0%		
Fraude	6	4	66,7%	3	50,0%
Armes et explosifs	4	4	100,0%		
Infr. contre l'autorité publique	3	2	66,7%	1	33,3%
Ivresse et alcool	3	2	66,7%	1	33,3%
Législation économique	3	2	66,7%	1	33,3%
Criminalité informatique	2	2	100,0%	1	50,0%
Protection de la jeunesse	2	2	100,0%		

CRIMINALITE ENREGISTREE: SUSPECTS



Catégorie principale / Sexe	Nombre total de faits avec au moins 1 suspect	Hommes	%	Femmes	%
Autres lois spéciales	1	1	100,0%		
Code pénal social	1	1	100,0%		
Infr. contre la foi publique	1			1	100,0%
Infr. contre la liberté individuelle	1	1	100,0%		
Santé publique	1	1	100,0%		
Total	158	133	84,2%	34	21,5%



1.2. Nombre d'infractions selon le sexe des suspects identifiés (par figure criminelle)

Étant donné que, tant un suspect identifié masculin qu'un suspect identifié féminin peuvent être impliqués lors d'un même fait, il est possible que la somme des colonnes «Hommes» et «Femmes» soit supérieure à la valeur de la colonne «Total...» (voir également la note méthodologique)

Geraardsberge

2023

FC Cambrilage

Figure criminelle / Sexe	Nombre total de faits avec au moins 1 suspect identifié	Hommes	%	Femmes	%
Cambrilage dans habitation	8	8	100,0%	1	12,5%
Cambrilage dans bâtiment (total)	8	8	100,0%	1	12,5%
Total	PA	PA	PA	PA	PA

FC Vol autre

Figure criminelle / Sexe	Nombre total de faits avec au moins 1 suspect identifié	Hommes	%	Femmes	%
Vol avec violence sans arme	3	2	66,7%	2	66,7%
Vol à l'étalage	6	2	33,3%	5	83,3%
Total	PA	PA	PA	PA	PA

Criminalité ICT

Figure criminelle / Sexe	Nombre total de faits avec au moins 1 suspect identifié	Hommes	%	Femmes	%
Ransomware	1	1	100,0%	1	100,0%
Total	PA	PA	PA	PA	PA



FC Autre

Figure criminelle / Sexe	Nombre total de faits avec au moins 1 suspect identifié	Hommes	%	Femmes	%
Violence contre les métiers d'intérêt général	1	1	100,0%		
Viol collectif	1	1	100,0%		
Dégradation de voiture	2	1	50,0%	1	50,0%
Total	PA	PA	PA	PA	PA

PH Violence intrafamiliale (VIF)

Figure criminelle / Sexe	Nombre total de faits avec au moins 1 suspect identifié	Hommes	%	Femmes	%
VIF: physique, dans le couple	9	9	100,0%	1	11,1%
VIF: physique, envers des descendants	1	1	100,0%		
VIF: physique, envers d'autres membres	1	1	100,0%		
VIF: sexuelle, dans le couple	1	1	100,0%		
VIF: psychique, dans le couple	2	2	100,0%		
Total	PA	PA	PA	PA	PA

PH Violence dans l'espace public

Figure criminelle / Sexe	Nombre total de faits avec au moins 1 suspect identifié	Hommes	%	Femmes	%
Violence physique (voie publique)	4	3	75,0%	1	25,0%
Violence physique (endroit accessible au public)	1	1	100,0%		
Violence sexuelle (voie publique)	1	1	100,0%		
Violence sexuelle (endroit accessible au public)	1	1	100,0%		
Violence psychique (voie publique)	1	1	100,0%		
Violence psychique (endroit accessible au public)	1	1	100,0%		
Vol avec violence sans arme (endr. acces. au pub.)	1			1	100,0%
Total	PA	PA	PA	PA	PA

CRIMINALITE ENREGISTREE: SUSPECTS



PH Autre

Figure criminelle / Sexe	Nombre total de faits avec au moins 1 suspect identifié	Femmes	%
Fraude à l'identité	1	1	100,0%
Total	PA	PA	PA



1.3. Nombre d'infractions selon l'âge des suspects identifiés (par catégorie principale)

Étant donné que, tant un suspect identifié mineur qu'un suspect identifié majeur peuvent être impliqués lors d'un même fait, il est possible que la somme des colonnes «Mineur» et «Majeur» soit supérieure à la valeur de la colonne «Total...» (voir également la note méthodologique)

Geraardsberge

2023

Catégorie principale / Âge	Nombre total de faits avec au moins 1 suspect identifié	Mineur	%	Majeur	%
Registre de population	49			49	100,0%
Vol et extorsion	17	2	11,8%	15	88,2%
Dégradation de la propriété	11			11	100,0%
Infr. contre l'intégrité physique	11			11	100,0%
Drogues	10			10	100,0%
Législation sur les étrangers	9			9	100,0%
Infr. contre autres valeurs morales et sentiments	8			8	100,0%
Infr. contre la sécurité publique	8			8	100,0%
Infr. contre les moeurs	7			7	100,0%
Fraude	6			6	100,0%
Armes et explosifs	4			4	100,0%
Infr. contre l'autorité publique	3			3	100,0%
Ivresse et alcool	3			3	100,0%
Législation économique	3			3	100,0%
Criminalité informatique	2			2	100,0%
Protection de la jeunesse	2	1	50,0%	1	50,0%
Autres lois spéciales	1			1	100,0%
Code pénal social	1			1	100,0%
Infr. contre la foi publique	1			1	100,0%
Infr. contre la liberté individuelle	1			1	100,0%
Santé publique	1			1	100,0%
Total	158	3	1,9%	155	98,1%



1.4. Nombre d'infractions selon l'âge des suspects identifiés (par figure criminelle)

Étant donné que, tant un suspect identifié mineur qu'un suspect identifié majeur peuvent être impliqués lors d'un même fait, il est possible que la somme des colonnes «Mineur» et «Majeur» soit supérieure à la valeur de la colonne «Total...» (voir également la note méthodologique)

Geraardsberge

2023

FC Cambriolage

Figure criminelle / Âge	Nombre total de faits avec au moins 1 suspect identifié	Majeur	%
Cambriolage dans habitation	8	8	100,0%
Cambriolage dans bâtiment (total)	8	8	100,0%
Total	PA	PA	PA

FC Vol autre

Figure criminelle / Âge	Nombre total de faits avec au moins 1 suspect identifié	Mineur	%	Majeur	%
Vol avec violence sans arme	3	1	33,3%	2	66,7%
Vol à l'étalage	6	2	33,3%	4	66,7%
Total	PA	PA	PA	PA	PA

Criminalité ICT

Figure criminelle / Âge	Nombre total de faits avec au moins 1 suspect identifié	Majeur	%
Ransomware	1	1	100,0%
Total	PA	PA	PA

CRIMINALITE ENREGISTREE: SUSPECTS



FC Autre

Figure criminelle / Âge	Nombre total de faits avec au moins 1 suspect identifié	Majeur	%
Violence contre les métiers d'intérêt général	1	1	100,0%
Viol collectif	1	1	100,0%
Dégradation de voiture	2	2	100,0%
Total	PA	PA	PA

PH Violence intrafamiliale (VIF)

Figure criminelle / Âge	Nombre total de faits avec au moins 1 suspect identifié	Majeur	%
VIF: physique, dans le couple	9	9	100,0%
VIF: physique, envers des descendants	1	1	100,0%
VIF: physique, envers d'autres membres	1	1	100,0%
VIF: sexuelle, dans le couple	1	1	100,0%
VIF: psychique, dans le couple	2	2	100,0%
Total	PA	PA	PA

PH Violence dans l'espace public

Figure criminelle / Âge	Nombre total de faits avec au moins 1 suspect identifié	Mineur	%	Majeur	%
Violence physique (voie publique)	4			4	100,0%
Violence physique (endroit accessible au public)	1			1	100,0%
Violence sexuelle (voie publique)	1			1	100,0%
Violence sexuelle (endroit accessible au public)	1			1	100,0%
Violence psychique (voie publique)	1			1	100,0%
Violence psychique (endroit accessible au public)	1			1	100,0%
Vol avec violence sans arme (endr. acces. au pub.)	1	1	100,0%		
Total	PA	PA	PA	PA	PA

CRIMINALITE ENREGISTREE: SUSPECTS



PH Autre

Figure criminelle / Âge	Nombre total de faits avec au moins 1 suspect identifié	Majeur	%
Fraude à l'identité	1	1	100,0%
Total	PA	PA	PA



Partie 2: Niveau SUSPECTS-FAIT (comptage du nombre de combinaisons suspect-fait)

2.1. Nombre de suspects-fait selon le sexe des suspects identifiés (TOP 5 des catégories principales)

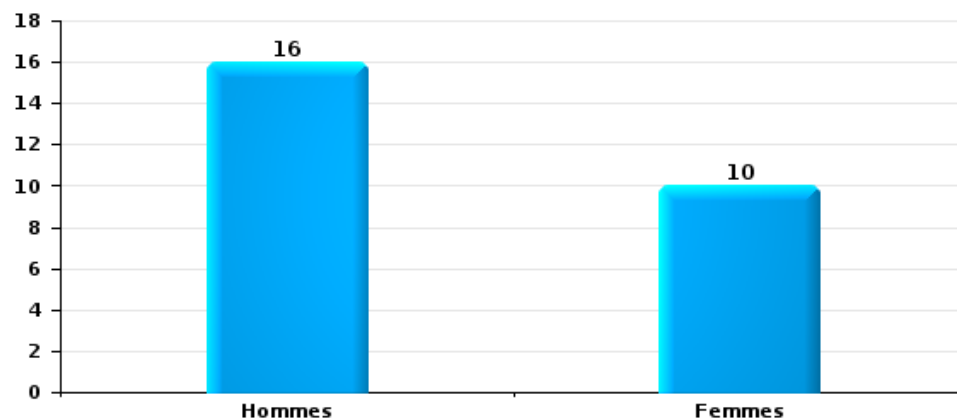
Lorsqu'un même suspect a commis plusieurs faits durant la période considérée, il est aussi comptabilisé plusieurs fois (voir également la note méthodologique)

Geraardsbergen

2023

Vol et extorsion

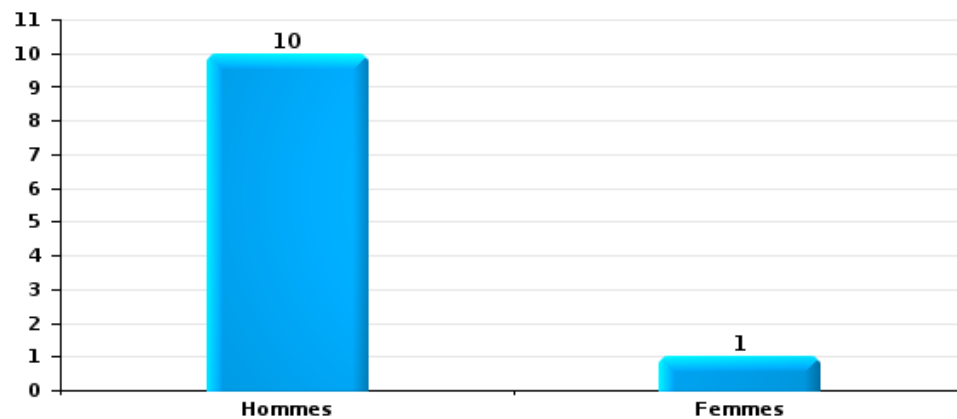
Nombre de suspects-fait selon le sexe





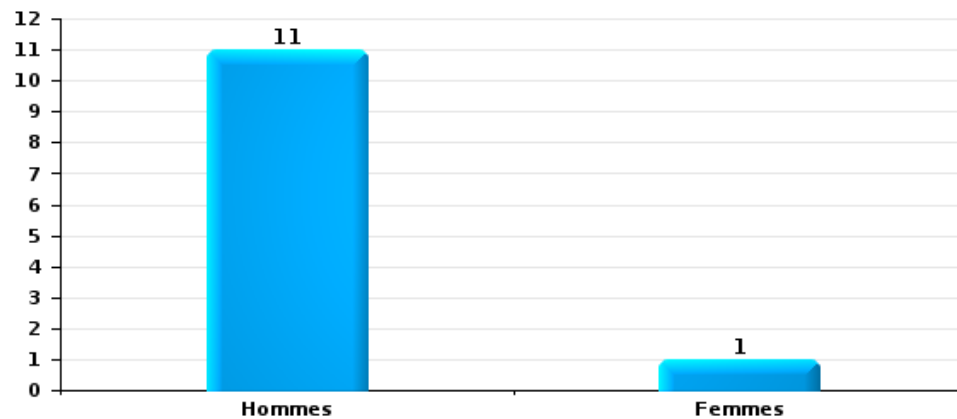
Dégradation de la propriété

Nombre de suspects-fait selon le sexe



Infr. contre l'intégrité physique

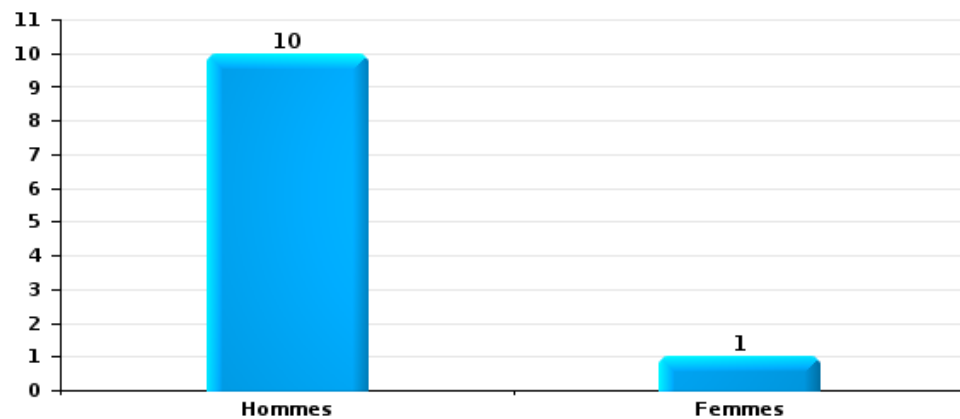
Nombre de suspects-fait selon le sexe





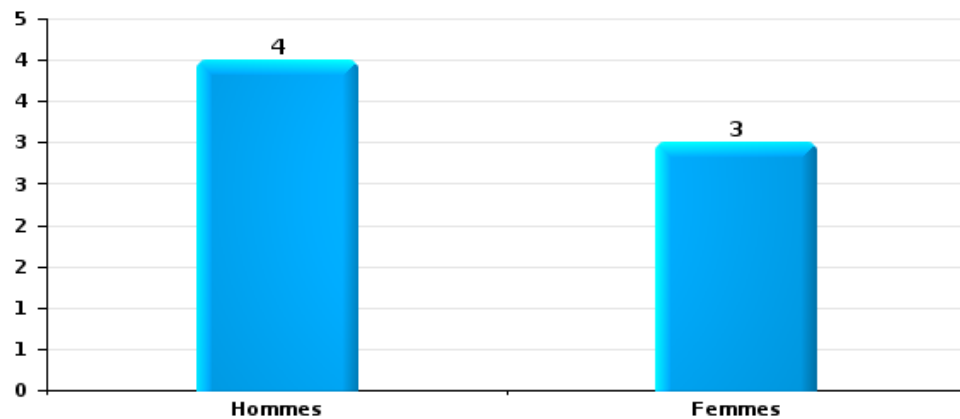
Drogues

Nombre de suspects-fait selon le sexe



Fraude

Nombre de suspects-fait selon le sexe





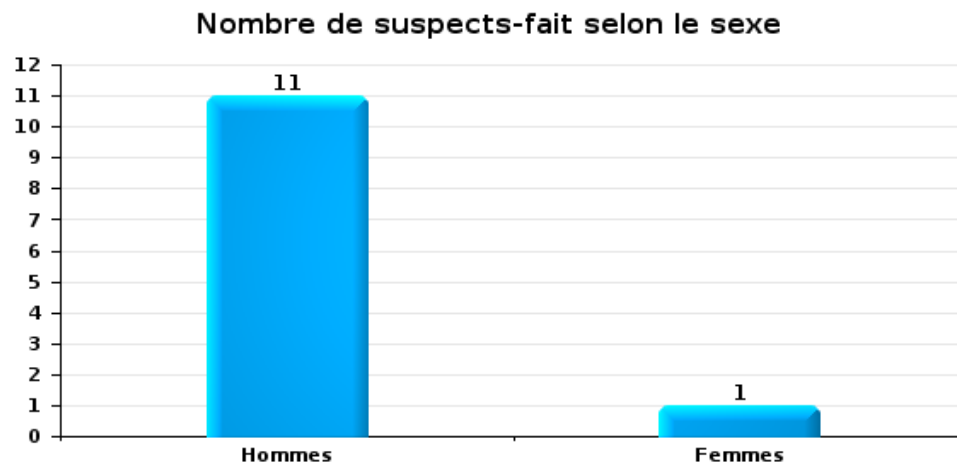
2.2. Nombre de suspects-fait selon le sexe des suspects identifiés (TOP 5 des figures criminelles)

Lorsqu'un même suspect a commis plusieurs faits durant la période considérée, il est aussi comptabilisé plusieurs fois (voir également la note méthodologique)

Geraardsbergen

2023

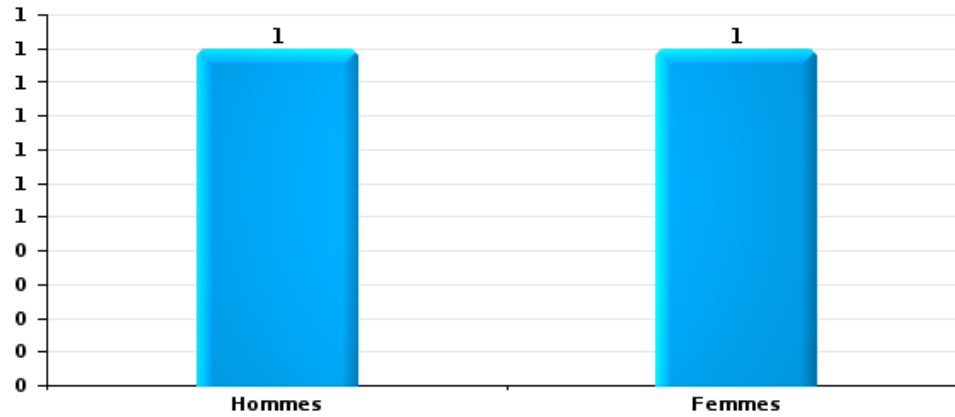
Cambriolage dans bâtiment (total)





Dégradation de voiture

Nombre de suspects-fait selon le sexe





2.3. Nombre de suspects-fait selon l'âge des suspects identifiés (TOP 5 des catégories principales)

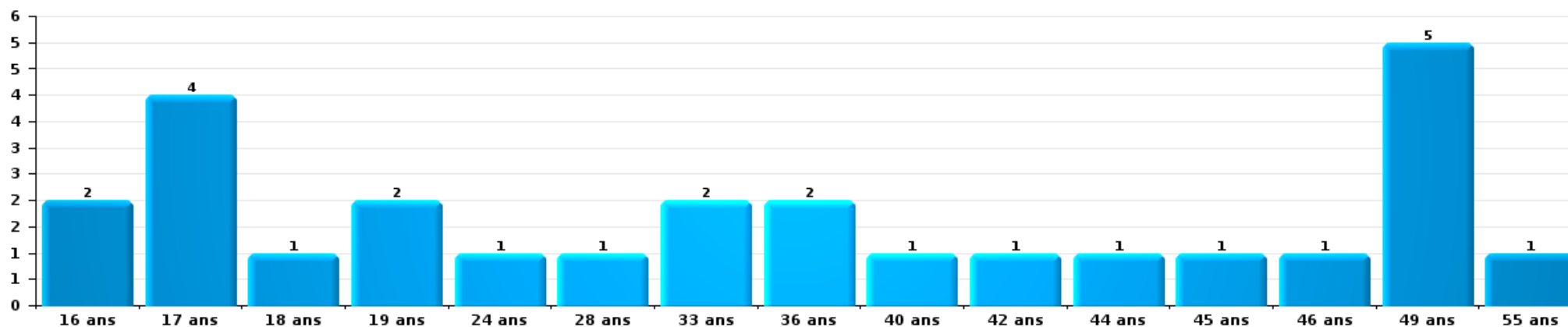
1) Lorsqu'un même suspect a commis plusieurs faits durant la période considérée, il est aussi comptabilisé plusieurs fois, qu'il ait le même âge ou non – 2) Les suspects au-dessous de 14 ans et à partir de 90 ans ne sont pas repris dans le tableau (voir également la note méthodologique)

Geraardsbergen

2023

Vol et extorsion

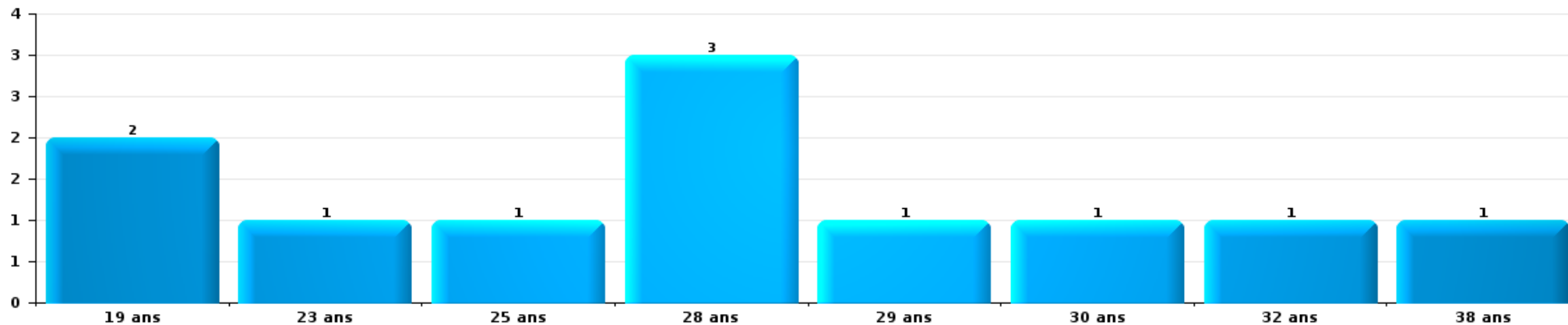
Nombre de suspects-fait par âge (chronologique)





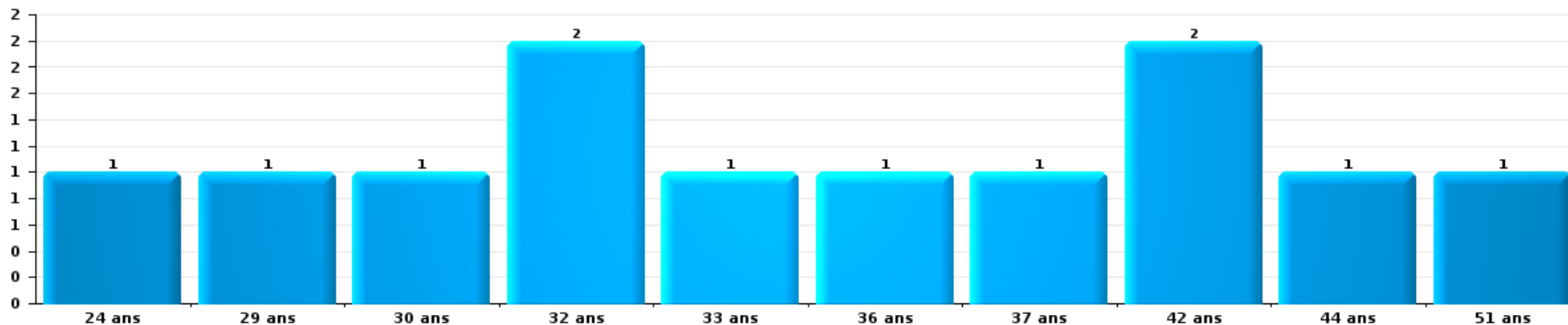
Dégradation de la propriété

Nombre de suspects-fait par âge (chronologique)



Infr. contre l'intégrité physique

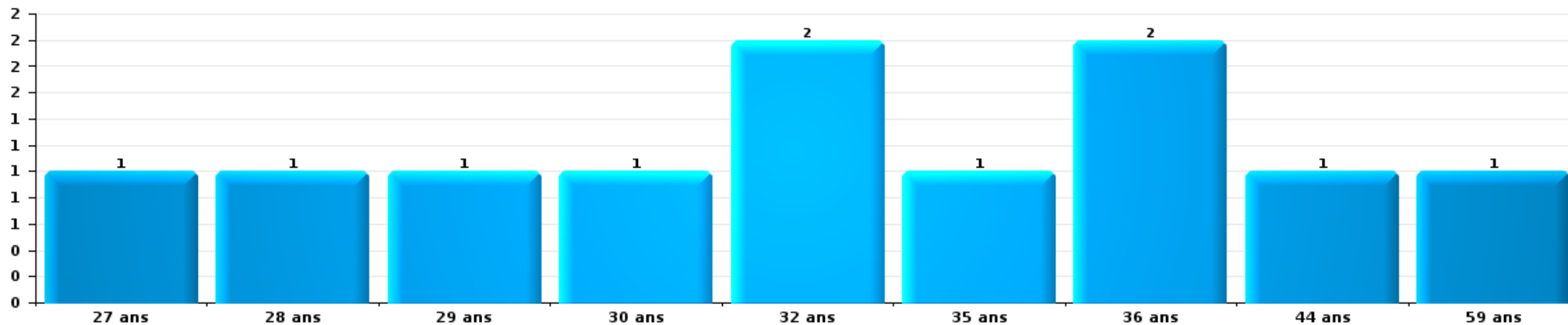
Nombre de suspects-fait par âge (chronologique)





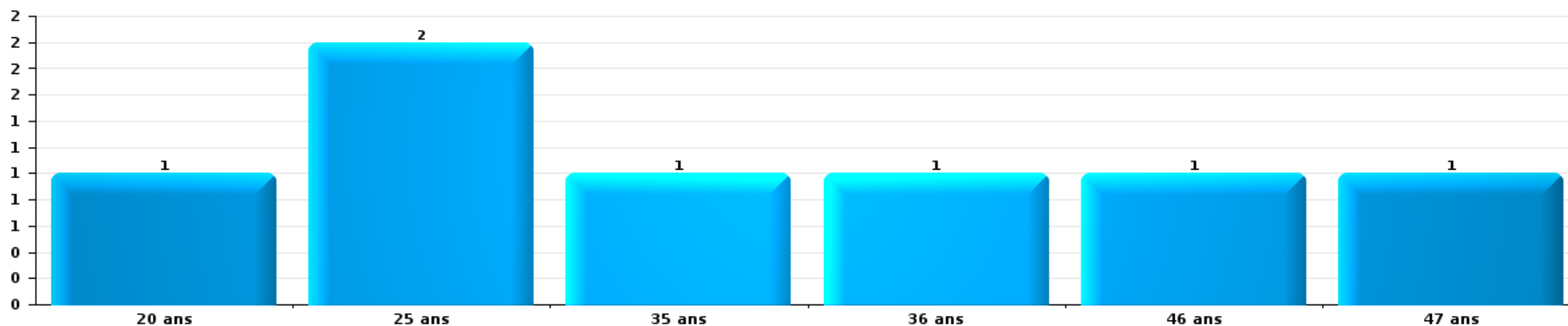
Drogues

Nombre de suspects-fait par âge (chronologique)



Fraude

Nombre de suspects-fait par âge (chronologique)





2.4. Nombre de suspects-fait selon l'âge des suspects identifiés (TOP 5 des figures criminelles)

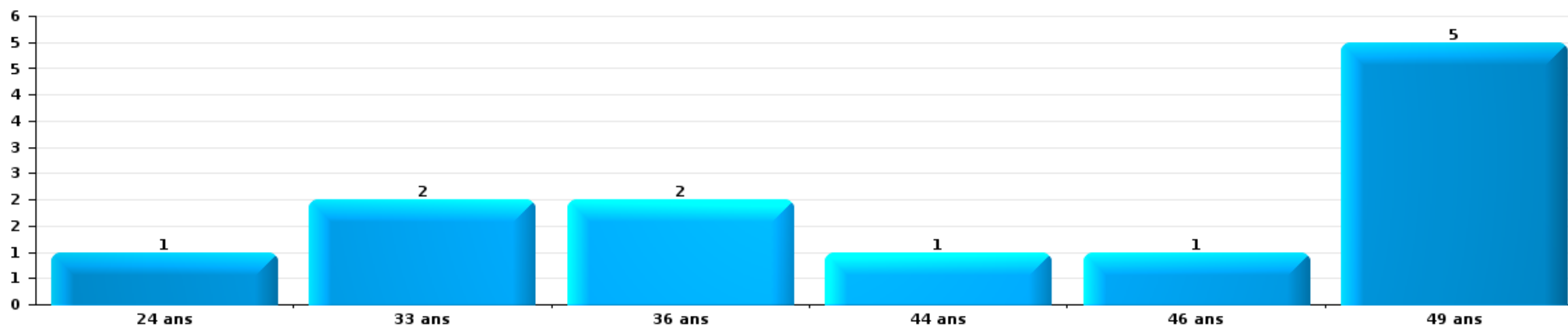
1) Lorsqu'un même suspect a commis plusieurs faits durant la période considérée, il est aussi comptabilisé plusieurs fois, qu'il ait le même âge ou non – 2) Les suspects au-dessous de 14 ans et à partir de 90 ans ne sont pas repris dans le tableau (voir également la note méthodologique)

Geraardsbergen

2023

Cambrilage dans bâtiment (total)

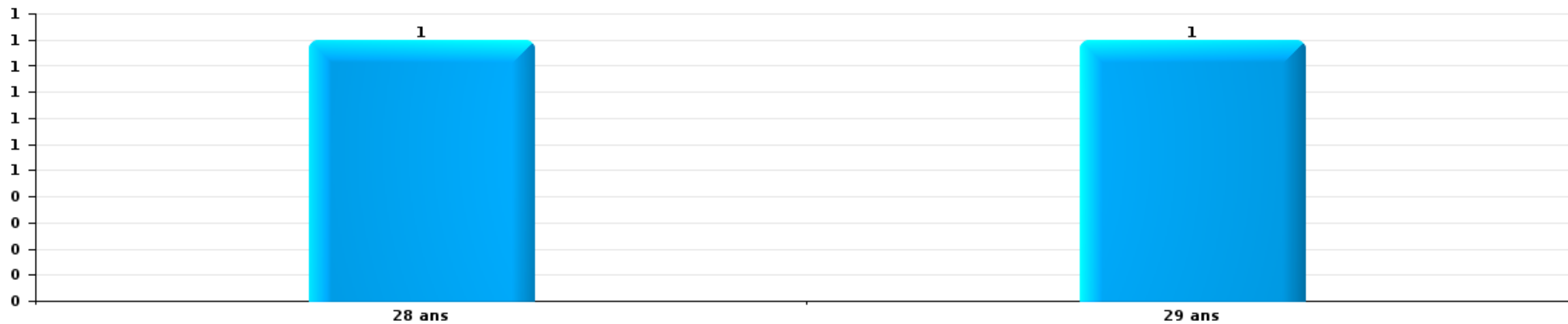
Nombre de suspects-fait par âge (chronologique)





Dégradation de voiture

Nombre de suspects-fait par âge (chronologique)



STATISTIQUES POLICIERES DE CRIMINALITE

LIEU DE PERPETRATION: COMMUNE

Geraardsbergen

***ANNEXE I: DETAIL PAR CATEGORIE DE DELIT
CODE PENAL***

Infraction Code pénal

Infr. contre l'intégrité physique

			2000	2013	2014	2015	2016	2017	2018	2019	2020	2021	2022	2023
Assassinat	Empoisonnement (assassinat)	Tent.		1										
	Autres	Acc.				1			1	1				
		Tent.	1			1								1
		Sous-total	1	1		2			1	1			1	
Meurtre	Parricide (meurtre)	Tent.											1	
	Empoisonnement (meurtre)	Tent.									1			
	Meurtre pour faciliter le vol	Tent.							1					
	Non spécifié	Tent.	1											
	Autres	Tent.		3	3	5			3		2	1	2	
	Sous-total	1	3	3	5			4		3	1	3		
Torture et maltraitance	Torture	Acc.			1									
	Traitement inhumain	Acc.											1	
	Traitement dégradant	Acc.							1				1	
	Sous-total			1					1				2	
Coups et/ou blessures vol. en sphère familiale	Entre partenaires ou ex-partenaires	Acc.	23	70	54	94	89	93	90	88	94	95	84	25
	Lors d'un différend familial en général	Acc.	28											
	Par les parents envers un mineur	Acc.	2	2	2	6	5	7	10	10	3	5	9	2
	Par les parents envers personne vulnérable	Acc.				1	1				1			
	Envers les parents	Acc.	2	8	1	11	16	11	10	5	14	5	12	3
	Envers d'autres ascendants directs ou collatéraux	Acc.		4	3	5	13	6	9	2	7	5	9	1
	Sous-total	55	84	60	117	124	117	119	105	119	110	114	31	
Coups et/ou blessures vol. hors sphère familiale	Bagarres (=coups réciproques)	Acc.	15	15	16	22	18	35	29	26	22	15	20	3
	Coups envers fonctionnaire de police	Acc.	4	5	1	3	4	7	7	4	5	4	3	1
		Tent.											1	
	Envers un mineur par une pers. ayant autorité	Acc.		1	2	3	3	2	7	1	2	3	4	
	Envers un mineur qualité de l'auteur inconnue	Acc.	8	4	6	8	4	12	6	7	5	4	4	
	Envers pers. vulnérable par pers. ayant autorité	Acc.											1	
	Envers pers. vulnérable (qualité auteur inconnue)	Acc.	1	1				1	2				2	
	Envers un arbitre de manifestation sportive	Acc.						1						
	Coups envers personnel transport public	Acc.			1	1	1							
	Coups envers personnel autre service public	Acc.		3	1	1	3			1	1			
	Coups envers profession médicale	Acc.			1		1				1	2	2	1
	Coups envers personnel institut d'enseignement	Acc.		1		1	2	1	1	1	1	1		
	Non spécifié	Acc.	118	85	78	99	87	91	87	81	72	74	75	13
	Tent.	2												
	Sous-total	148	115	106	138	123	150	140	121	108	104	111	18	
Abstention coupable	Acc.		1					1	2	1	2	1		
	Sous-total		1					1	2	1	2	1		

Infr. contre l'intégrité physique

			2000	2013	2014	2015	2016	2017	2018	2019	2020	2021	2022	2023
Autres infr. volontaires. c/ l'intégrité phys.	Privation de soins à enfant ou personne vulnérable	Acc.						1	1			1	1	1
	Délaissement d'enfant ou personne vulnérable	Acc.								1				
	Abandon d'enfant dans le besoin	Acc.				1								1
	Administration substances nuisibles	Acc.			3				2	1	1		1	
	Empoisonnement de denrées	Acc.									2	1		
	Entrave méchante à la circulation	Acc.	2	1		1	4	1	2	4	3	1	1	
	Voies de faits et violences légères	Acc.	13	10	7	13	13	16	6	5	5	2	1	1
	Sous-total		15	11	10	14	18	18	11	11	11	5	4	3
Infr. involontaires contre l'intégrité physique	Coups et/ou blessures involontaires	Acc.	11	3	3	2	2	3	3	2	1			
	Morsure de chien	Acc.	1		3	2	8	5	4	2	2	1	3	
	Non spécifié	Acc.	1	2										
	Sous-total		13	5	6	4	10	8	7	4	3	1	3	
	Total		233	220	186	280	275	294	285	243	246	222	238	52

Infr. contre la liberté individuelle

		2000	2013	2014	2015	2016	2017	2018	2019	2020	2021	2022	2023
Prise d'otages	Acc.					1		1					
	Tent.							1					
	Sous-total					1		2					
Enlèvement de mineur ou personne vulnérable	Enlèvement parental	Acc.	2				1		3				
		Tent.			2								
	Autre enlèvement	Acc.		2						1	1		
		Tent.	1	1						2	3	4	
	Sous-total	1	2	3	2		1		3	3	4	4	2
Détenion par un particulier	Acc.		1	2	3	3	2	2	4	2	4	2	1
	Sous-total		1	2	3	3	2	2	4	2	4	2	1
Total		1	3	5	5	4	3	4	7	5	8	6	3

Infr. contre les mœurs

			2000	2013	2014	2015	2016	2017	2018	2019	2020	2021	2022	2023	
Viol n'ayant pas causé la mort	Victime < 10a	Acc.	1	1		3	3		1	2	4	3			
	Victime 10a - 14a	Acc.		3	2	2	1	2	2		1	1			
	Victime 14a - 16a	Acc.		2	3	2	2		1			2			
	Victime 16a - 18a	Acc.					1	5	3	3		1			
	Victime majeure	Acc.	1	1	4	4	10	5	5	5	1	10	2		
		Tent.		1											
	Victime âge inconnu	Acc.									1				
	Sous-total		2	8	9	11	17	12	12	11	6	17	2		
Viol avec conséquence inconnue		Acc.	1	1											
		Sous-total	1	1											
Viol n'ayant pas causé la mort (nvCPS)	Victime < 16a	Acc.											5	4	
	Victime 16a - 18a	Acc.											4		
	Victime majeure	Acc.											4	2	
	Sous-total											13	6		
Attentat à la pudeur avec violence / menace	Victime < 16a	Acc.	1	3		3	1	1	1	1					
	Victime 16a - 18a	Acc.					2								
	Victime majeure	Tent.	1		3	2	2	1		2	3	1	4		
	Sous-total		2	3	3	5	5	2	1	3	3	1	4		
Attentat à la pudeur sans violence / menace	Victime < 16a	Acc.	6	6	9	15	5	3	5	5	4	5	4		
		Tent.			2										
	Victime 16a - 18a	Acc.		3		3	1		1		1	1	2		
	Victime âge inconnu	Tent.	4	4	1	2	3	3		2			1		
	Sous-total		10	13	12	20	9	6	6	8	5	6	7		
Atteinte intégrité sexuelle sans mort (nvCPS)	Victime < 16a	Acc.									1	1	5	3	
	Victime 16a - 18a	Acc.											7	1	
	Victime majeure	Acc.										1	7		
	Sous-total									1	2	12	4		
Pornographie enfantine	Détention	Acc.		3	3		2		3	2	3	3			
	Distribution	Acc.		2	3	1	2		4	9	6	11			
	Accès pornographie enfantine via technologie	Acc.					2		1				2		
	Sous-total		5	6	1	6		8	11	9	14	2			
Pornographie		Acc.								1					
	Sous-total									1					
Incitation à la débauche	Victime mineure	Acc.	1	4	2	4	1		1		1	1			
	Victime majeure	Acc.										2			
	Autre publicité pour débauche	Acc.						1					1		
	Non spécifié	Acc.	1												
	Sous-total		2	4	2	4	1	1	1		1	3	1		

Infr. contre les mœurs

			2000	2013	2014	2015	2016	2017	2018	2019	2020	2021	2022	2023
Exploitation de la débauche d'autrui	Victime mineure	Acc.					2							
	Age victime inconnu	Acc.						1						
		Sous-total					2	1						
Outrage public aux bonnes mœurs	Actions (exhibitionnisme, etc.)	Acc.	5	4	7	7	2		5	3	2	2	1	
	Ecrits, images, objets	Acc.	2	3			1	3			2	2		
	Contenu pornographique extrême ou violent (nvCPS)	Acc.												1
	Non spécifié	Acc.	1					1						
	Sous-total		8	7	7	3	4	5	5	4	2	1		1
Voyeurisme	Observation/enregistrement de nudité ou intimité	Acc.	1				1	2	2	2	1	1	1	
		Tent.									1			
	Diffusion enregistrement nudité ou intimité	Acc.							6	1	1	2	1	
		Tent.									1	1		
	Sous-total		1			1	2	8	3	4	4	2		
Voyeurisme direct (nvCPS)	Victime majeure	Acc.											1	
	Sous-total												1	
Diffusion de contenu à caractère sexuel (nvCPS)	Victime < 16a	Acc.								1			1	
	Sous-total									1			1	
Diffusion contenu sex. but méchant/lucrat. (nvCPS)	Victime majeure	Acc.											2	
	Sous-total												2	
Avortement sans permission de la femme	Non spécifié	Acc.	1											
	Sous-total		1											
Grooming (contact par ICT avec mineur < 16 ans)		Acc.						1	3	2			1	
	Sous-total							1	3	2			1	
Images d'abus sexuels de mineurs (nvCPS)	Production/diffusion images abus sexuels (nvCPS)	Acc.												3
	Détention/acquisition images abus sexuels (nvCPS)	Acc.									1			
	Accès à images abus sexuels de mineurs (nvCPS)	Acc.									1			
	Sous-total									2			3	
	Total		27	41	39	48	44	29	44	44	36	50	51	11

Infr. contre autres valeurs morales et sentiments

			2000	2013	2014	2015	2016	2017	2018	2019	2020	2021	2022	2023
Harcèlement	Harcèlement par téléphone (OLD)	Acc.	19											
		Acc.	4	53	50	48	51	58	54	69	70	61	118	19
	Sous-total	23	53	50	48	51	58	54	69	70	61	118	19	
Violation de sépulture		Acc.	2						3					
		Sous-total	2						3					
Violation du secret professionnel		Acc.				2			1	1		2	1	1
		Sous-total				2			1	1		2	1	1
Atteinte à l'honneur	Calomnie et diffamation	Acc.	17	16	17	18	24	17	17	24	21	14	19	
	Déclaration calomnieuse	Acc.				2	4		1		2	1	1	
	Imputation calomnieuse	Acc.	5	1	3	4	7	8	4	3	1	3	2	1
	Divulgateion méchante	Acc.	3				1			1	1			
	Injures (Délit)	Acc.	1	5	9	18	10	5	7	9	11	3	2	
	Non spécifié	Acc.		1										
	Sous-total	26	23	29	42	46	30	29	37	36	21	24	1	
Vie privée	Violation de domicile par un particulier	Acc.	1	9	13	23	11	9	22	6	9	12	19	2
		Tent.			1									
	Violation du secret des lettres	Acc.	1	1	2		1	2	2	4	2	1	1	
	Sous-total	2	10	16	23	12	11	24	10	11	13	20	2	
Tapage nocturne		Acc.	15		1	12	7	4	5	4	3	10	16	1
		Sous-total	15		1	12	7	4	5	4	3	10	16	1
Abus d'informations issues d'un dossier pénal		Acc.										1		
		Sous-total										1		
Violation de communication par particulier		Acc.			1	1		1		1				
		Sous-total			1	1		1		1				
Abus faiblesses de personnes		Acc.										1		
		Sous-total										1		
Vie privée mœurs: publication identité victime		Acc.							2		2			
		Tent.									1			
		Sous-total							2		3			
Cyberlokkig (leurre de mineur par ICT)		Acc.						2	2					
		Sous-total						2	2					
Attirer ou utiliser mineur ou personne vulnérable		Acc.						1						
		Sous-total						1						
Occupation bien d'autrui (squatter)	Pénétrer / occuper / séjourner (bien non habité)	Acc.							3	1		1	4	1
		Acc.										1		
		Sous-total							3	1		2	4	1
	Total	68	86	97	128	116	107	123	123	123	111	183	25	

Infr. relative au statut juridique de l'enfant

			2000	2013	2014	2015	2016	2017	2018	2019	2020	2021	2022	2023
Non-représentation d'enfants	Par les parents	Acc.				1			1	1	1	1	2	
	Par une personne qui en a la charge	Acc.										1		
		Sous-total				1			1	1	1	2	2	
		Total				1			1	1	1	2	2	

Vol et extorsion

			2000	2013	2014	2015	2016	2017	2018	2019	2020	2021	2022	2023
Vol avec circ. aggr.	Avec violence	Acc.	7	10	5	10	6	7	6	4	4	3	6	
		Tent.		1		3	1	1	2	1				1
	Sans violence	Acc.	158	163	167	178	137	96	106	104	66	80	94	20
		Tent.	53	77	75	81	54	69	54	49	21	25	38	16
	Sous-total		218	251	247	272	198	173	168	158	91	108	138	37
Vol sans circ. aggr.	Avec violence	Acc.	4	9	7	4	4	9	10	6	6	4	4	1
		Tent.	1	3	5	3		3		1		1		
	Sans violence, Vol à la tire	Acc.	9	24	29	26	19	9	15	17	6	6	13	2
		Tent.		5										
	Sans violence, Vol d'usage	Acc.	3				1	1	2	1		2	1	1
	Sans violence, Vol domestique	Acc.	5	3	9	8	9	4	5	11	9	7	7	1
	Sans violence	Acc.	413	279	284	341	250	279	257	285	175	218	231	52
Tent.		14	8	7	4	6	13	10	4	3	6	7	3	
	Sous-total		449	331	341	386	289	315	302	324	200	243	264	60
Vol non spécifié		Acc.	37									1		
		Tent.	10											
	Sous-total		47									1		
Extorsion		Acc.	1	5	4	3	7	2	12	5	3	5	11	3
		Tent.	1	4	3	2	3	5	6	2	1	4	3	3
	Sous-total		9	7	5	10	7	18	7	7	4	9	14	6
Maraudage		Acc.	1											
	Sous-total		1											
		Total	717	591	595	663	497	495	488	489	295	361	416	103

Fraude

		2000	2013	2014	2015	2016	2017	2018	2019	2020	2021	2022	2023
Blanchiment d'argent	Acc.	1	2	3	4			1	4	9	7	1	
	Tent.									1			
	Sous-total	1	2	3	4			1	4	10	7	1	
Recel	Recel simple	Acc.	1	5	8	3	2	2	3	3			1
	Recel qualifié	Acc.	1		3	1							
	Non spécifié	Acc.									1		
	Sous-total		2	5	11	4	2	2	3	3	1		1
Grivèlerie	Carburant / lubrifiant	Acc.										1	1
	Boissons et aliments	Acc.	2	1	1		1	2	2	3			
	Voiture de location	Acc.	2	3	2	2	1						
	Logements	Acc.					1						1
	Sous-total		4	4	3	2	3	2	2	3		1	2
Détournement et destruction frauduleuse	Cel frauduleux	Acc.	49	6	11	16	12	10	18	16	5	6	11
	D'argent, de papiers, etc.	Acc.	1	1		2		1	1				3
	D'objets saisis	Acc.			1	1			2				1
	De biens mobiliers des époux	Acc.				1					1		
	D'héritage	Acc.		1									1
	Non spécifié	Acc.	62	1		1	1						
Sous-total		112	8	12	19	15	12	19	18	5	7	16	4
Escroquerie	Fraude par internet	Acc.		26	39	35	37	34	41	43	102	135	156
		Tent.			2	14	8	11	6	5	11	5	3
	Escroquerie sans internet	Acc.		26	31	22	19	23	18	14	11	39	21
		Tent.		5	3	4	3	7	11	2		1	2
	Non spécifié	Acc.	20										
	Tent.	2											
Sous-total		22	57	75	75	67	75	76	64	124	180	182	58
Tromperie	Endossement frauduleux de factures	Acc.							1				
	Sous-total								1				
Abus de confiance et infr. apparentées	Abus de confiance	Acc.	22	19	19	21	11	16	17	16	21	12	24
	Abus des faiblesses	Acc.	2	1			1	1		1	1		3
	Sous-total		24	20	19	21	12	17	17	17	22	12	27
Abus de biens sociaux	Par des sociétés	Acc.			1								
	Autres	Acc.						1					
	Sous-total			1				1					
Infr. liées à l'insolvabilité	Par le curateur	Acc.						1					
	Par le débiteur	Acc.				1			1		1		
	Non spécifié	Acc.	1	1	1	2	1	1		2			
	Sous-total		1	1	2	2	1	1	1	2	1		
Insolvabilité frauduleuse		Acc.								1			
	Sous-total									1			

Fraude

		2000	2013	2014	2015	2016	2017	2018	2019	2020	2021	2022	2023
Chèques sans provision	Acc.	12											
	Sous-total	12											
	Total	180	94	120	135	102	110	119	110	170	208	227	67

Dégradation de la propriété

			2000	2013	2014	2015	2016	2017	2018	2019	2020	2021	2022	2023	
Incendie volontaire	Dans lieu habité (de jour)	Acc.		1	1	3		1		1	1				
		Tent.							1						
	Dans lieu habité (de nuit)	Acc.				3	1	1			2		2	3	1
		Tent.	1												
	Dans lieu habité (moment indéterminé)	Tent.	1												
	Dans un autre lieu (de jour)	Acc.	1	1	1	4	1	2	1		4	3			1
		Tent.				1									1
	Dans un autre lieu (de nuit)	Acc.	2	3	2	1	2	2	4	4	4	4		5	2
		Tent.			1	1									
	Dans un autre lieu (moment indéterminé)	Acc.					3								
Tent.			1							1					
Non spécifié	Acc.	4													
	Sous-total		9	6	5	13	7	6	6	8	9	5	8	5	
Incendie involontaire	Acc.	24	15	10	9	20	16	24	15	12	8	18		3	
	Sous-total	24	15	10	9	20	16	24	15	12	8	18		3	
Destruction, dénaturation, dégradation	Avec circ. aggr.	Acc.	61	4	4	5	3	2			1	3	2	1	
	Destruction de biens agricoles	Acc.	2	2			2		1	1					
	Non spécifié	Acc.	18	2	2										
		Tent.	4												
	Sous-total	85	8	6	5	5	2	1	1	1	3	2	1		
Vandalisme	Sur véhicules	Acc.	97	27	41	91	104	114	90	76	69	85	80	21	
	Sur autres biens mobiliers	Acc.	74	8	18	24	24	33	31	33	19	13	17	3	
		Tent.	1												
	Graffitis	Acc.	1	5		11	21	8	4	9	2	3	10	1	
	Autres détériorations sur biens immobiliers	Acc.	52	31	27	39	49	28	24	30	38	17	22	9	
	Dégradation de clôture	Acc.	18	2	4	52	54	37	35	49	47	28	51	13	
	Sous-total	243	73	90	217	252	220	184	197	175	146	180	47		
	Total	361	102	111	244	284	244	215	221	197	162	208	56		

Infr. contre la Sécurité de l'Etat

			2000	2013	2014	2015	2016	2017	2018	2019	2020	2021	2022	2023
Terrorisme	Groupe terroriste	Acc.										1		
		Sous-total										1		
		Total										1		

Infr. contre la sécurité publique

			2000	2013	2014	2015	2016	2017	2018	2019	2020	2021	2022	2023
Organisation criminelle	Acc.				2	2								
	Sous-total				2	2								
Association de malfaiteurs	Acc.			6	5	17	14	2	1	3	1	3	5	1
	Sous-total			6	5	17	14	2	1	3	1	3	5	1
Evasion de prisonniers	Non-respect surveillance électronique	Acc.			1		2	1	1	2	1	2	3	
	Sous-total				1		2	1	1	2	1	2	3	
Menaces	Menace d'attentat	Acc.	1	7	11	15	20	8	5	4	3	3	1	
	Verbales	Acc.	65	36	44	63	91	58	49	53	44	46	45	9
	Ecrites	Acc.	11	12	10	17	19	17	29	18	19	17	29	9
	Par gestes, emblèmes	Acc.	14	17	25	15	21	15	28	28	34	32	46	6
	Alerte à la bombe	Acc.	1	1			1	3	4	2	1	3		
	Non spécifié	Tent.	2				1							
	Sous-total		95	73	90	110	153	101	115	105	101	101	121	24
	Total		95	79	98	129	169	104	117	110	103	106	129	25

Infr. contre l'autorité publique

		2000	2013	2014	2015	2016	2017	2018	2019	2020	2021	2022	2023
Violence c/ personnes investies autorité publique	Acc.				1			3					
	Sous-total				1			3					
Rébellion	Rébellion armée	Acc.	1			1	2	1		1			
	Rébellion non armée	Acc.	11	25	24	25	13	18	15	7	15	13	17
		Acc.	3										
	Non spécifié	Tent.	1										
	Sous-total	16	27	24	25	14	20	16	7	16	13	17	3
Outrages	Acc.	3	7	6	11	6	7	6	5	10	3	6	
	Sous-total	3	7	6	11	6	7	6	5	10	3	6	
Autres infractions	Bris de scellés	Acc.			2								1
	Loteries, maisons de jeu et de prêts sur gages	Acc.	1										
	Sous-total	1			2								1
	Total	20	34	30	39	20	27	25	12	26	16	23	4

Infr. contre la foi publique

			2000	2013	2014	2015	2016	2017	2018	2019	2020	2021	2022	2023
Faux en écritures	Faux en écritures	Acc.	17	14	11	16	11	11	9	10	11	11	10	3
	Usage de faux en écrit. et écrit. falsifiées	Acc.		3	1	7	4	3	2	4	3	2	7	4
		Tent.								1				
	Sous-total		17	17	12	23	15	14	11	15	14	13	17	7
Usurpation	De fonctions	Acc.	1			2	1		2	4			2	
	De titres	Acc.	1	1				1	1					
	De nom	Acc.		5	3	8	13	15	17	12	24	20	19	4
	Sous-total		2	6	3	10	14	16	20	16	24	20	21	4
Contrefaçon / falsification	Contrefaçon	Acc.		1	1	1		1						
	Falsification	Acc.		1		1				1		1		
	Sous-total			2	1	2		1		1		1		
Fausses monnaies	Emission	Acc.	5	4	2	3		4	1	4		1		
	Autres	Tent.						1						
		Acc.	5	4							1			
	Sous-total		10	8	2	3		5	1	4	1	1		
Faux en justice	Faux témoignage	Acc.									1			
	Fausses déclarations	Acc.	2	1	1	3	2		5	1	5	2	2	
	Faux serment	Acc.										1		
	Sous-total		2	1	1	3	2		5	1	6	3	2	
	Total		31	34	19	41	31	36	37	37	45	38	40	11



Geraardsbergen

Infraction Code pénal

Infr. contre la famille

		2000	2013	2014	2015	2016	2017	2018	2019	2020	2021	2022	2023
Abandon de famille	Acc.	1											
	Sous-total	1											
Refus du droit aux relations personnelles	Acc.	71	43	46	27	67	51	51	75	34	24	62	12
	Tent.					1							
	Sous-total	71	43	46	27	68	51	51	75	34	24	62	12
Non-acquittement pension alimentaire	Acc.	12	7	2	2	4	3	2		1	2	3	
	Sous-total	12	7	2	2	4	3	2		1	2	3	
Non spécifié	Acc.	1					1						
	Sous-total	1					1						
	Total	85	50	48	29	72	55	53	75	35	26	65	12

Criminalité informatique

		2000	2013	2014	2015	2016	2017	2018	2019	2020	2021	2022	2023
Hacking	Acc.		4	3	7	7	6	10	9	65	71	90	32
	Tent.						1				1		1
	Sous-total		4	3	7	7	7	10	9	65	72	90	33
Faux en informatique	Acc.		1	2	2	1	2	3	6	43	52	87	27
	Sous-total		1	2	2	1	2	3	6	43	52	87	27
Fraude informatique	Acc.		18	9	8	10	12	32	18	89	106	106	30
	Tent.			1			3	3		3			1
	Sous-total		18	10	8	10	15	35	18	92	106	106	31
Sabotage	Acc.		1	3	1		1	2		2	1	2	
	Sous-total		1	3	1		1	2		2	1	2	
	Total		24	18	18	18	25	50	33	202	231	285	91



Exercice illégal de l'autorité publique

	2000	2013	2014	2015	2016	2017	2018	2019	2020	2021	2022	2023
Corruption publique Tent.					1							
Sous-total					1							
Actes arbitraires Acc.										2	1	
Sous-total										2	1	
Abus de l'autorité Acc.	1											
Sous-total	1											
Total	1				1					2	1	

Marchand de sommeil

	2000	2013	2014	2015	2016	2017	2018	2019	2020	2021	2022	2023
Sans circ. aggr. Acc.						2						
Sous-total						2						
Avec circ. aggr. Acc.										1		
Sous-total										1		
Total						2				1		

Traite des êtres humains

	2000	2013	2014	2015	2016	2017	2018	2019	2020	2021	2022	2023
Exploitation sexuelle Acc.										2	1	
Sous-total										2	1	
Exploitation économique Acc.					3		1			2		
Sous-total					3		1			2		
Production ou diffusion de pornographie infantile Acc.		1							1			
Sous-total		1							1			
Total		1			3		1		1	4	1	



Autres infractions Code pénal

	2000	2013	2014	2015	2016	2017	2018	2019	2020	2021	2022	2023
Acc.				3			1	1	1		1	
Sous-total				3			1	1	1		1	
Total				3			1	1	1		1	

Contravention Code pénal

	2000	2013	2014	2015	2016	2017	2018	2019	2020	2021	2022	2023
Injures (Contravention)	22											
Tent.	1											
Sous-total	23											
Destruction d'animaux (Contravention)	5											
Sous-total	5											
Dissimulation visage dans lieu public				1								
Sous-total				1								
Autres contraventions CP	15											
Sous-total	15											
Total	43			1								

STATISTIQUES POLICIERES DE CRIMINALITE

LIEU DE PERPETRATION: COMMUNE

Geraardsbergen

***ANNEXE II: DETAIL PAR CATEGORIE DE DELIT
LOIS SPECIALES***



Geraardsbergen

Infraction Lois spéciales

Drogues

			2000	2013	2014	2015	2016	2017	2018	2019	2020	2021	2022	2023
Détention		Acc.	72	100	114	96	101	73	98	84	75	64	68	15
		Sous-total	72	100	114	96	101	73	98	84	75	64	68	15
Usage	Usage en groupe	Acc.	25											
		Tent.	1											
	Usage individuel	Acc.	76											
		Faciliter l'usage	Acc.		5	5	5	3	2	8	1	3		1
		Incitation à l'usage	Acc.							1	3	1	1	
Désordre, scandale ou danger dans un espace public	Acc.				3	5	6	5	3	3	2	1	2	
		Sous-total	102	5	5	8	8	8	14	7	7	3	2	2
Importation et exportation		Acc.	4	1	4	2	1	1	2	1	3			
		Sous-total	4	1	4	2	1	1	2	1	3			
Fabrication		Acc.		9	5	4	6	11	6	11	3	3	3	1
		Sous-total		9	5	4	6	11	6	11	3	3	3	1
Commerce		Acc.	43	38	51	49	40	43	46	28	29	29	28	4
		Tent.	2									1		
		Sous-total	45	38	51	49	40	43	46	28	29	30	28	4
Autres		Acc.	1	3	3	5	3	3	15	1	1		3	
		Sous-total	1	3	3	5	3	3	15	1	1		3	
		Total	224	156	182	164	159	139	181	132	118	100	104	22



Législation sur les étrangers

			2000	2013	2014	2015	2016	2017	2018	2019	2020	2021	2022	2023
Transmigration illégale	Mariages simulés/blancs sans récompense/contrainte	Acc.		1		1	10	7	8	12	11	8	13	3
	Accès au territoire	Acc.	3	2	5	6	8	8	2	5	12	6	7	
	Séjour	Acc.	7	33	23	24	20	18	24	18	19	16	23	9
	Pas de port de documents d'identité ou de voyage	Acc.							1			1		
	Inscription au registre des étrangers	Acc.		9	4	7	7	4	7	3	2	1		
	Sous-total		10	45	32	38	45	37	42	38	44	32	43	12
Trafic d'êtres humains		Acc.		2										
	Sous-total			2										
Traite d'êtres humains		Acc.	3											
	Sous-total		3											
Aide au séjour illégal		Acc.				1								
	Sous-total					1								
Autres		Acc.	3			1								
	Sous-total		3			1								
	Total		16	47	32	40	45	37	42	38	44	32	43	12



Environnement

			2000	2013	2014	2015	2016	2017	2018	2019	2020	2021	2022	2023
Déchets	Transport de déchets	Acc.		4	4	2		1		2	1			
	Déchets par professionnel	Acc.		2	4	2	2	5	1	1	2		1	
	Déchets par particulier	Acc.		21	20	19	12	17	7	4	17	8	11	
	Déchets par personne indéterminée	Acc.	12											
	Déchets: permis/autorisation	Acc.			1	1	1	2		1				
	Non spécifié	Acc.	4											
	Sous-total		16	27	29	24	15	25	8	8	20	8	12	
Feux d'artifice		Acc.						1						
	Sous-total							1						
Autres que déchets	Urbanisme	Acc.	19	18	20	16	10	12	10	1	1	2	2	
	Permis d'environnement	Acc.			2		1				1		1	
	Bruit	Acc.	6		1	1								
	Pollution de l'eau	Acc.	4	1	2	1				1	4		1	
	Pollution de l'air	Acc.				1	1			2	1	1		1
	Pollution du sol	Acc.			2	3					1			
	Autres nuisances en matière d'environnement	Acc.	7	3	1	2	1		1					
	Sous-total		36	22	28	24	13	12	11	5	7	3	4	1
Biodiversité / Faune et flore	Bien-être animal	Acc.	11	6	5	6	16	4	9	4	5	7	7	
	Protection de la nature	Acc.	1	2	2	8	6	7	4		2			
	Permis / autorisation animaux	Acc.				1								
	Destruction d'animaux	Acc.	2	5	5	2	1	3	5	4		1		
		Tent.			4	1				1				1
	Santé des animaux	Acc.										1		
	Sous-total		14	13	16	17	24	14	19	8	7	9	8	
	Total		66	62	73	65	52	52	38	21	34	20	24	1



Armes et explosifs

			2000	2013	2014	2015	2016	2017	2018	2019	2020	2021	2022	2023
Détention illégale	Arme à feu	Acc.		6	12	16	17	7	8	12	14	12	10	3
	Arme blanche ou non à feu	Acc.		13	19	17	7	10	10	11	12	9	7	
	Munition	Acc.			2	4	1		1	3	2	5	3	
	Non spécifié	Acc.	7								1			
	Sous-total		7	19	33	37	25	17	19	26	29	26	20	3
Port / transport illégal	Arme à feu	Acc.		4	3	2	3		3	4	1	1	4	1
	Arme blanche ou non à feu	Acc.		10	20	15	21	18	11	12	23	16	16	3
	Munition	Acc.								1	1			
	Non spécifié	Acc.	5											
	Sous-total		5	14	23	17	24	18	14	17	25	17	20	4
Commerce illégal	Arme à feu	Acc.			1	1			1	1	1			
		Tent.							1					
	Arme blanche ou non à feu	Acc.				1			1					
	Non spécifié	Acc.									1			
	Sous-total			1	1	1			3	1	2			
Autre	Vente à un mineur d'arme à feu	Tent.											1	
	Mesures de sécurité	Acc.				1				1				
	Stockage	Acc.		1		1			1	1	1			
	Défaut signalement vol ou perte	Acc.									2			
	Non spécifié	Acc.	3											
	Sous-total		3	1		2			1	2	3		1	
	Total		15	33	58	55	52	35	37	46	59	43	41	7



Protection de la personne

			2000	2013	2014	2015	2016	2017	2018	2019	2020	2021	2022	2023
Discrimination	Racisme et xénophobie	Acc.	1	1	1	6	4	4	3	1	1	4	2	2
	Fondée sur son orientation sexuelle (homophobie)	Acc.			3	1				1				
	Autre discrimination	Acc.					1	1	1	1	1	1		
		Sous-total	1	1	4	7	4	5	4	3	2	5	2	2
Protection de la vie privée		Acc.	14	3	1	1		2	1	4	1	1	1	
		Sous-total	14	3	1	1		2	1	4	1	1	1	
Caméras de surveillance		Acc.		1						2				
		Sous-total		1						2				
Droit à l'image		Acc.				1		2		3	5	1	4	
		Sous-total				1		2		3	5	1	4	
Autres		Acc.	1											
		Sous-total	1											
		Total	16	5	5	9	4	9	5	12	8	7	7	2



Geraardsbergen

Infraction Lois spéciales

Hormones et dopage

		2000	2013	2014	2015	2016	2017	2018	2019	2020	2021	2022	2023
Détention	Acc.		1	2	2		1	1	1	1		2	
	Sous-total:		1	2	2		1	1	1	1		2	
Usage	Acc.	1											
	Sous-total:	1											
Fabrication et distribution	Acc.			1									
	Sous-total:			1									
	Total:	1	1	3	2		1	1	1	1		2	

Sécurité privée

		2000	2013	2014	2015	2016	2017	2018	2019	2020	2021	2022	2023
Milices privées	Acc.									1			
	Sous-total:									1			
	Total:									1			

Protection de la jeunesse

		2000	2013	2014	2015	2016	2017	2018	2019	2020	2021	2022	2023
Législation sur l'obligation scolaire	Acc.	3	10	5	10	9	13	1			1	3	
	Sous-total:	3	10	5	10	9	13	1			1	3	
Législation sur la protection de la jeunesse	Acc.	17	67	79	126	127	119	119	82	88	77	125	40
	Sous-total:	17	67	79	126	127	119	119	82	88	77	125	40
	Total:	20	77	84	136	136	132	120	82	88	78	128	40



Code pénal social

		2000	2013	2014	2015	2016	2017	2018	2019	2020	2021	2022	2023
Harcèlement au travail	Acc.				3	2		2		1	4		
	Sous-total:				3	2		2		1	4		
Rémunération et autres avantages patrimoniaux	Acc.										2		
	Sous-total:										2		
Fraude sociale aux cotisations (travail au noir)	Acc.		2	1	1	4	1	2	2	21	21	4	1
	Sous-total:		2	1	1	4	1	2	2	21	21	4	1
Documents sociaux	Acc.										2		
	Sous-total:										2		
Infr. contre foi publique en droit pénal social	Acc.		1	1	2	1				1		2	
	Sous-total:		1	1	2	1				1		2	
Esroquerie en droit pénal social	Acc.			3	2	3		2	1	5	5	1	1
	Tent.					1							
	Sous-total:			3	2	4		2	1	5	5	1	1
Autres	Acc.										2		
	Sous-total:										2		
	Total:		3	5	8	11	1	6	3	28	36	7	2

Ivresse et alcool

		2000	2013	2014	2015	2016	2017	2018	2019	2020	2021	2022	2023
Ivresse publique	Acc.	38	73	73	77	55	85	60	58	34	25	57	10
	Tent.	1											
	Sous-total:	39	73	73	77	55	85	60	58	34	25	57	10
Servir de l'alcool à une personne ivre	Acc.		1	3	2			1					
	Sous-total:		1	3	2			1					
	Total:	39	74	76	79	55	85	61	58	34	25	57	10



Législation sur les élections

		2000	2013	2014	2015	2016	2017	2018	2019	2020	2021	2022	2023
	Acc.	5											
	Sous-total:	5											
	Total:	5											

Registre de population

		2000	2013	2014	2015	2016	2017	2018	2019	2020	2021	2022	2023
	Acc.	44	147	103	112	128	165	101	113	131	172	147	49
	Sous-total:	44	147	103	112	128	165	101	113	131	172	147	49
	Total:	44	147	103	112	128	165	101	113	131	172	147	49

Carte d'identité

		2000	2013	2014	2015	2016	2017	2018	2019	2020	2021	2022	2023
Pas en possession	Acc.			2	1			1			1		
	Sous-total:			2	1			1			1		
Refus de présentation	Acc.	2									1		
	Sous-total:	2									1		
Autres	Acc.				1								
	Sous-total:				1								
	Total:	2		2	2			1			2		



Santé publique

		2000	2013	2014	2015	2016	2017	2018	2019	2020	2021	2022	2023
Politique de la santé	Acc.									1			
	Sous-total:									1			
Interdiction de fumer	Acc.		1	2	4	4	1						
	Sous-total:		1	2	4	4	1						
Législation médicaments	Acc.												1
	Sous-total:												1
Vente de tabac	Acc.												1
	Sous-total:												1
Denrées alimentaires	Acc.											1	
	Sous-total:											1	
Refus ou négligence respect mesures	Acc.									229	58		
	Sous-total:									229	58		
Autres	Acc.			2	1					59	5		
	Sous-total:			2	1					59	5		
	Total:		1	4	5	4	1			289	63	1	2



Travail

		2000	2013	2014	2015	2016	2017	2018	2019	2020	2021	2022	2023
Règlement général protection du travail	Acc.	1				4	1	1					
	Sous-total:	1				4	1	1					
Commerce ambulant	Acc.		2	1	1	6		3		1		1	
	Sous-total:		2	1	1	6		3		1		1	
Rémunération profession réglementée	Acc.									1			
	Sous-total:									1			
Infractions mesure interdiction professionnelle	Acc.			1									
	Sous-total:			1									
Fraude sociale aux cotisations (travail au noir)	Acc.		2	2	1	1	1						
	Sous-total:		2	2	1	1	1						
Non spécifié	Acc.					2							
	Sous-total:					2							
Autres	Acc.	4							1				
	Sous-total:	4							1				
	Total:	5	4	4	2	13	2	4	1	2		1	



Protection des revenus publics

		2000	2013	2014	2015	2016	2017	2018	2019	2020	2021	2022	2023
Taxe de circulation / TMC	Acc.			1			1		2			2	
	Sous-total:			1			1		2			2	
Fraude sociale aux allocations	Acc.									1	1		
	Sous-total:									1	1		
Fraude TVA	Acc.								1				
	Sous-total:								1				
Fraude fiscale - impôts sur le revenu	Acc.				1	1					1	2	
	Sous-total:				1	1					1	2	
Non spécifié	Acc.			4	1	1			2				
	Sous-total:			4	1	1			2				
	Total:			5	1	2	2		5	1	2	4	

Législation économique

		2000	2013	2014	2015	2016	2017	2018	2019	2020	2021	2022	2023
Sociétés	Acc.	1	2	5	1	5	5	5	2	4	5	4	4
	Sous-total:	1	2	5	1	5	5	5	2	4	5	4	4
Instruments financiers	Acc.		1										
	Sous-total:		1										
Contrefaçon de droits de propriété intellectuelle	Acc.		1								1		
	Sous-total:		1								1		
	Total:	1	4	5	1	5	5	5	2	4	6	4	4



Pratiques commerciales

		2000	2013	2014	2015	2016	2017	2018	2019	2020	2021	2022	2023
Pratiques du marché et protection du consommateur	Acc.	1							1				
	Sous-total:	1							1				
Registre de commerce	Acc.	1	1									1	
	Sous-total:	1	1									1	
Non spécifié	Acc.	1											
	Sous-total:	1											
Autres	Acc.	2	1	1		1							
	Sous-total:	2	1	1		1							
	Total:	5	2	1		1			1			1	

Autres lois spéciales

		2000	2013	2014	2015	2016	2017	2018	2019	2020	2021	2022	2023
Transport	Acc.	1					1		1				
	Sous-total:	1					1		1				
Loteries et jeux de hasard	Acc.												1
	Sous-total:												1
Infr. dans le secteur audiovisuel	Acc.	1											
	Sous-total:	1											
Réquisition prestataire de service	Acc.			1	1								
	Sous-total:			1	1								
Dégradation involontaire câbles télécommunication	Acc.			5	5	6	6	7	7	1	4	6	2
	Sous-total:			5	5	6	6	7	7	1	4	6	2
Infractions Loi police chemins de fer	Acc.			3	17	3	4	1	1		1	2	
	Tent.						1						
	Sous-total:			3	17	3	5	1	1		1	2	
Autres	Acc.	3					1			2	1	1	
	Sous-total:	3					1			2	1	1	
	Total:	5		9	23	9	13	8	9	3	6	9	3



STATISTIQUES POLICIERES DE CRIMINALITE

LIEU DE PERPETRATION: COMMUNE

Geraardsbergen

***ANNEXE III: DETAIL
FIGURES CRIMINELLES / PHENOMENES***



Geraardsbergen

FC Vol moyen de transport

		2000	2013	2014	2015	2016	2017	2018	2019	2020	2021	2022	2023
Vol de voiture	Acc.	16	12	11	8	7	8	9	2	4	2	5	
	Tent.	1	1	2	3						1	1	
	Total	17	13	13	11	7	8	9	2	4	3	6	
Vol de moto	Acc.	2	2	1	1		2	3				1	
	Total	2	2	1	1		2	3				1	
Vol dans les garages	Acc.								1	1			
	Total								1	1			
Vol de vélomoteur	Acc.	53	19	19	5	9	2	5	9	4		2	
	Tent.	4			1	1	2				1		
	Total	57	19	19	6	10	4	5	9	4	1	2	
Vol de vélo	Acc.	58	37	50	42	39	54	35	54	20	35	45	4
	Tent.					1	2	2	1				
	Total	58	37	50	42	40	56	37	55	20	35	45	4



FC Cambriolage

		2000	2013	2014	2015	2016	2017	2018	2019	2020	2021	2022	2023
Cambriolage dans habitation	Acc.	51	45	57	81	67	47	40	55	33	25	51	15
	Tent.	34	30	36	42	35	35	23	24	13	16	25	14
	Total	85	75	93	123	102	82	63	79	46	41	76	29
Cambriolage ds entreprise ou commerce	Acc.	20	17	12	13	13	13	16	13	5	5	12	1
	Tent.	9	11	10	12	4	13	8	13	4	3	4	
	Total	29	28	22	25	17	26	24	26	9	8	16	1
Cambriolage ds service public ou bâtiment administ	Acc.	7	15	9	16	8	4	8	5	2	6	6	
	Tent.	3	6	6	6	3	1	4	2		1	4	1
	Total	10	21	15	22	11	5	12	7	2	7	10	1
Cambriolage dans bâtiment (total)	Acc.	78	77	78	109	88	64	64	73	40	36	69	16
	Tent.	46	47	52	60	42	49	35	39	17	20	33	15
	Total	124	124	130	169	130	113	99	112	57	56	102	31

FC Vol autre

		2000	2013	2014	2015	2016	2017	2018	2019	2020	2021	2022	2023
Vol à main armée	Acc.	5	2	1	4	2	3	3	1	2	1	2	
	Tent.	2	1		1	1	1	2					
	Total	7	3	1	5	3	4	5	1	2	1	2	
Vol avec violence sans arme	Acc.	13	21	15	14	14	17	23	15	12	11	16	4
	Tent.	2	6	8	7	3	3	7	3	2	4	4	2
	Total	15	27	23	21	17	20	30	18	14	15	20	6
Vol dans ou sur un véhicule	Acc.	90	59	72	48	31	36	18	25	16	42	22	3
	Tent.	10	15	17	5	4	17	6	7	2	6	2	1
	Total	100	74	89	53	35	53	24	32	18	48	24	4
Vol d'armes et explosifs	Acc.	1	1		4	3			1	1	4		
	Total	1	1		4	3			1	1	4		



FC Vol autre

		2000	2013	2014	2015	2016	2017	2018	2019	2020	2021	2022	2023
Arrachage de sac à main	Acc.	3	2	3			1	1					
	Tent.			2									
	Total	3	2	5			1	1					
Vol à l'arraché	Acc.	7	2	3	2	1	4	5	2	3	1	1	2
	Tent.	1	1	2	1			2					
	Total	8	3	5	3	1	4	7	2	3	1	1	2
Vol à la tire	Acc.	13	24	29	27	19	9	15	17	6	6	13	2
	Tent.		5										
	Total	13	29	29	27	19	9	15	17	6	6	13	2
Vol à l'étalage	Acc.	44	42	40	71	52	48	48	43	51	63	54	10
	Tent.	5	3		2	3	2	3	1			3	2
	Total	49	45	40	73	55	50	51	44	51	63	57	12
Vol par ruse	Acc.	1	3	1	3	7		6	4	2		1	
	Tent.		1										
	Total	1	4	1	3	7		6	4	2		1	
Vol de métaux	Acc.	7	8	6	8	3	2	4	5		1	5	
	Tent.												
	Total	7	8	6	8	3	2	4	5		1	5	
Vol sur les chantiers	Acc.		2	2	7	2	2	3	3	2	6	8	
	Tent.			2	1								
	Total		2	4	8	2	2	3	3	2	6	8	
Home-invasion	Acc.						1				1		
	Tent.												
	Total						1				1		
Vol d'animaux	Acc.	7	4	2	7	5	7	6	6	3	1		1
	Tent.						1						
	Total	7	4	2	7	5	8	6	6	3	1		1
Vol de cargaison	Acc.				1								
	Tent.						1			1			
	Total				1		1			1			



Criminalité ICT

		2000	2013	2014	2015	2016	2017	2018	2019	2020	2021	2022	2023
Fraude de cartes de paiements	Acc.	2	7	2	1	3	3	4	2	8	6	7	1
	Tent.	1											
	Total	3	7	2	1	3	3	4	2	8	6	7	1
Phishing	Acc.							1	1	8	1	3	
	Tent.												
	Total							1	1	8	1	3	
Ransomware	Acc.							1				1	1
	Tent.												
	Total							1				1	1
Shouldersurfing	Acc.							1					
	Tent.												
	Total							1					
Skimming	Acc.				1						1		
	Tent.												
	Total				1						1		

FC Autre

		2000	2013	2014	2015	2016	2017	2018	2019	2020	2021	2022	2023
Violence contre les métiers d'intérêt général	Acc.	4	9	4	7	11	8	12	6	7	7	6	2
	Tent.										1		
	Total	4	9	4	7	11	8	12	6	7	8	6	2
Viol collectif	Acc.			1	1	1							1
	Tent.												
	Total			1	1	1							1
Graffiti	Acc.	1	5		11	21	8	4	9	2	3	10	1
	Tent.						1						
	Total	1	5		11	21	9	4	9	2	3	10	1
Dégradation de voiture	Acc.	29	20	33	82	97	104	82	65	64	77	68	18
	Tent.												
	Total	29	20	33	82	97	104	82	65	64	77	68	18
Rixe au couteau	Acc.				1	1	2		1	3	3	1	
	Tent.				1								
	Total				2	1	2		1	3	3	1	

PH Violence intrafamiliale (VIF)



PH Violence intrafamiliale (VIF)

		2000	2013	2014	2015	2016	2017	2018	2019	2020	2021	2022	2023
VIF: physique, dans le couple	Acc.	23	71	54	94	90	94	90	89	95	95	85	26
	Tent.				2								
	Total	23	71	54	96	90	94	90	89	95	95	85	26
VIF: physique, envers des descendants	Acc.	3	5	3	10	6	9	12	13	6	6	12	4
	Tent.	1		1	2								
	Total	4	5	4	12	6	9	12	13	6	6	12	4
VIF: physique, envers d'autres membres	Acc.	31	12	6	20	35	20	19	7	21	13	23	5
	Tent.											1	
	Total	31	12	6	20	35	20	19	7	21	13	24	5
VIF: sexuelle, dans le couple	Acc.			1		1		1		1	1	1	1
	Tent.												
	Total			1		1		1		1	1	1	1
VIF: sexuelle, envers des descendants	Acc.		2	1	5	2	1	2	1	1	2	1	
	Tent.												
	Total		2	1	5	2	1	2	1	1	2	1	
VIF: psychique, dans le couple	Acc.	71	47	49	34	82	54	62	86	47	32	82	14
	Tent.					1							
	Total	71	47	49	34	83	54	62	86	47	32	82	14
VIF: psychique, envers des descendants	Acc.		1		1	2		2	2	2	3	1	
	Tent.												
	Total		1		1	2		2	2	2	3	1	
VIF: psychique, envers d'autres membres	Acc.		3	1	4	4	2	7	2	2	3	4	
	Tent.												
	Total		3	1	4	4	2	7	2	2	3	4	
VIF: économique, dans le couple	Acc.		1	3	2	7	1	4	4	6	2	2	
	Tent.			1									
	Total		1	4	2	7	1	4	4	6	2	2	
VIF: économique, envers des descendants	Acc.	2				1	1						
	Tent.												
	Total	2				1	1						



PH Violence intrafamiliale (VIF)

		2000	2013	2014	2015	2016	2017	2018	2019	2020	2021	2022	2023
VIF: économique, envers d'autres membres	Acc.	15	7	4	4	9	6	5	1	2	2	4	
	Tent.			1									
	Total	15	7	5	4	9	6	5	1	2	2	4	

PH Hormones et dopage

		2000	2013	2014	2015	2016	2017	2018	2019	2020	2021	2022	2023
Dopage humain	Acc.		2	3	2		1	1	1	2		2	
	Total		2	3	2		1	1	1	2		2	
Engraissement illégal	Acc.	1				1							
	Total	1				1							

PH Drogues

		2000	2013	2014	2015	2016	2017	2018	2019	2020	2021	2022	2023
Vente de cocaïne	Acc.		4	7	1	1	2	1	2	4	5	6	1
	Total		4	7	1	1	2	1	2	4	5	6	1
Import-export de cocaïne	Acc.		1										
	Total		1										
Production de drogues synthétiques	Acc.								1				
	Total								1				
Import-export de drogues synthétiques	Acc.		1					1					
	Total		1					1					
Vente de drogues synthétiques	Acc.	2	9	16	16	11	13	15	7	12	5	8	2
	Total	2	9	16	16	11	13	15	7	12	5	8	2
Production de cannabis (culture)	Acc.		2	1	3	3	3	3	5		1		
	Total		2	1	3	3	3	3	5		1		
Vente de cannabis en grande quantité	Acc.			2		1	1			1		1	
	Total			2		1	1			1		1	
Vente-traffic d héroïne	Acc.		5	3	4	9	2	3	3	2	1	2	1
	Total		5	3	4	9	2	3	3	2	1	2	1



PH Trafic d'armes

		2000	2013	2014	2015	2016	2017	2018	2019	2020	2021	2022	2023
Commerce et production d'arme à feu et mun.	Acc.			1	1			1	1	1			
	Tent.							1				1	
	Total			1	1			2	1	1		1	
Commerce et production d'arme non à feu	Acc.					1		1					
	Tent.												
	Total					1		1					

PH Traite des êtres humains

		2000	2013	2014	2015	2016	2017	2018	2019	2020	2021	2022	2023
TEH - exploitation économique	Acc.					3		1			2		
	Tent.												
	Total					3		1			2		
TEH - exploitation sexuelle	Acc.		1			2	1			1	2	1	
	Tent.												
	Total		1			2	1			1	2	1	

PH Violence dans l'espace public

		2000	2013	2014	2015	2016	2017	2018	2019	2020	2021	2022	2023
Violence physique (transport public)	Acc.	4	3	9	6	2	8	3	5	5	3	3	
	Tent.												
	Total	4	3	9	6	2	8	3	5	5	3	3	
Violence physique (voie publique)	Acc.	60	70	59	84	71	76	64	65	67	50	54	15
	Tent.	2	1	3	2			4		2	3	5	1
	Total	62	71	62	86	71	76	68	65	69	53	59	16
Violence physique (autre endroit public)	Acc.	7	2		7	5	4	6		7	3	5	
	Tent.												
	Total	7	2		7	5	4	6		7	3	5	
Violence physique (endroit accessible au public)	Acc.	48	38	30	24	35	31	40	28	8	15	25	4
	Tent.	2	1								1		
	Total	50	39	30	24	35	31	40	28	8	16	25	4
Violence sexuelle (transport public)	Acc.	3			1	1	1	2	1	1		1	
	Tent.												
	Total	3			1	1	1	2	1	1		1	



PH Violence dans l'espace public

		2000	2013	2014	2015	2016	2017	2018	2019	2020	2021	2022	2023
Violence sexuelle (voie publique)	Acc.	4	4	2	6	1	2	4	2	2	2	3	1
	Tent.	1											
	Total	5	4	2	6	1	2	4	2	2	2	3	1
Violence sexuelle (autre endroit public)	Acc.	4	1	3				1				1	
	Tent.												
	Total	4	1	3				1				1	
Violence sexuelle (endroit accessible au public)	Acc.	3	3	6	5	5	2	6	2	2	1	4	2
	Tent.								1	1			
	Total	3	3	6	5	5	2	6	3	3	1	4	2
Violence psychique (transport public)	Acc.	2	1	3	6	7	6	2	9	1	2	1	1
	Tent.												
	Total	2	1	3	6	7	6	2	9	1	2	1	1
Violence psychique (voie publique)	Acc.	24	38	54	78	66	62	53	52	59	37	50	13
	Tent.	1											
	Total	25	38	54	78	66	62	53	52	59	37	50	13
Violence psychique (autre endroit public)	Acc.	5	3	1	14	13	5	12	4	4	3	10	
	Tent.												
	Total	5	3	1	14	13	5	12	4	4	3	10	
Violence psychique (endroit accessible au public)	Acc.	27	15	18	27	21	30	18	15	8	18	32	1
	Tent.												
	Total	27	15	18	27	21	30	18	15	8	18	32	1
Vol à main armée (transport public)	Acc.	1						1					
	Tent.					1							
	Total	1				1		1					
Vol à main armée (voie publique)	Acc.	3		1	2			1				1	
	Tent.							1					
	Total	3		1	2			2				1	
Vol à main armée (endroit accessible au public)	Acc.	1	2			2	3	1	1	1			
	Tent.				1		1	1					
	Total	1	2		1	2	4	2	1	1			



PH Violence dans l'espace public

		2000	2013	2014	2015	2016	2017	2018	2019	2020	2021	2022	2023
Vol avec violence sans arme (transport public)	Acc.			1	1		1	1					1
	Tent.	1				1		1					
	Total	1		1	1	1	1	2					1
Vol avec violence sans arme (voie publique)	Acc.	5	5	6	1	9	6	7	6	3	3	4	
	Tent.	1	1	3	5			4	1	1	2	2	
	Total	6	6	9	6	9	6	11	7	4	5	6	
Vol avec violence sans arme (autre endroit public)	Acc.			1	1		1	1				1	
	Tent.						1						
	Total			1	1		2	1				1	
Vol avec violence sans arme (endr. acces. au pub.)	Acc.	4	7	3	6	3	5	4	3	2	2	1	1
	Tent.		2	1				1					
	Total	4	9	4	6	3	5	5	3	2	2	1	1

PH Autre

		2000	2013	2014	2015	2016	2017	2018	2019	2020	2021	2022	2023
Faux policiers	Acc.						1		1				
	Total						1		1				
Terrorisme, extrémisme et radicalisme	Acc.									1	1		
	Total									1	1		
Cyberharcèlement	Acc.	19	1	4	1	7	9	7	5	13	9	10	2
	Total	19	1	4	1	7	9	7	5	13	9	10	2
Fraude à l'identité	Acc.	1	7	8	8	15	16	18	17	30	26	21	5
	Tent.						1		1				
	Total	1	7	8	8	15	17	18	18	30	26	21	5



STATISTIQUES POLICIERES DE CRIMINALITE

LIEU DE PERPETRATION: COMMUNE

Geraardsbergen

***ANNEXE IV: FAITS ENREGISTRES
NON CRIMINELS***



Geraardsbergen

Faits non criminels

Maladies / Décès / Disparition

	2000	2013	2014	2015	2016	2017	2018	2019	2020	2021	2022	2023
Suicide	16	26	27	21	34	24	15	31	36	17	22	2
Personne malade	11	13	21	34	29	31	34	36	40	26	37	6
Décès suspect	1	6	3	4	9	8	4	8	6	5	7	4
Décès naturel	2	5	4	2	6	8	9	7	4	4	2	1
Disparition (personne disparue)	14	12	11	17	11	18	9	13	13	24	15	2
Accident (sauf roulage)	7	7	6	6	4	8	4	2	7	6	2	1
Autres	1			1								
Total	52	69	72	85	93	97	75	97	106	82	85	16

Appels

	2000	2013	2014	2015	2016	2017	2018	2019	2020	2021	2022	2023
Alarme	4			2	1	2		3		1		
Appels	5	2	6	7	7	8	4	5		1	1	
Total	9	2	6	9	8	10	4	8		2	1	

Problèmes sociaux

	2000	2013	2014	2015	2016	2017	2018	2019	2020	2021	2022	2023
Différends familiaux	102	8	9	8	9	15	25	29	44	60	75	29
Différend (pas de coups)	54	1	6	9	4	3		5	3	4	4	4
Affaire civile	52	13	19	19	14	15	12	11	21	15	7	
Protection de la jeunesse	25	9	4	4	3	13	24	6	7	6	10	3
Autres	41	7	2	9	7	9	8	5	4	5	4	1
Total	274	38	40	49	37	55	69	56	79	90	100	37



Catastrophes

	2000	2013	2014	2015	2016	2017	2018	2019	2020	2021	2022	2023
Fuite de gaz				1					1			
Eboulement	1											
Dégâts tempête	2	1		3	1			2				
Problèmes causés par l'eau	1											
Dégâts eau	1				1							
Total	5	1		4	2			2	1			

Ordre public

	2000	2013	2014	2015	2016	2017	2018	2019	2020	2021	2022	2023
Troubles	4	6	21	4	4	2	3	3	5	7	13	2
Autres	1						1					
Total	5	6	21	4	4	2	4	3	5	7	13	2

Agissements suspects

	2000	2013	2014	2015	2016	2017	2018	2019	2020	2021	2022	2023
	7	4	12	11	21	18	20	16	4	9	9	4
Total	7	4	12	11	21	18	20	16	4	9	9	4

Objets trouvés

	2000	2013	2014	2015	2016	2017	2018	2019	2020	2021	2022	2023
	8		2					1				
Total	8		2					1				



Objets perdus

	2000	2013	2014	2015	2016	2017	2018	2019	2020	2021	2022	2023
	612	485	490	450	510	523	540	460	337	337	390	130
Total	612	485	490	450	510	523	540	460	337	337	390	130

Autres non-infractions

	2000	2013	2014	2015	2016	2017	2018	2019	2020	2021	2022	2023
Ordonnance de capture					1							
Non-respect des conditions	1	1	2	1	5	6	4	4	3	3	3	
Procès-verbal d'information	69	13	19	24	15	16	8	5	7	5	11	2
Notification		33	34	82	102	67	80	54	53	55	55	10
Dégradation involontaire câbles (non-télécom)		14	15	5	7	3	4	4	1	1		
Demande signalement surveillance électronique											12	7
Fonction de contrôle armes										1	1	
Non spécifié							1					
Autres non infractions	10											
Total	80	61	70	112	130	92	97	67	64	65	82	19