

STATISTIQUES POLICIERES DE CRIMINALITE

LIEU DE PERPETRATION: COMMUNE

Gent

2000 - Trimestre 1 2023

Police fédérale - DGRIDRIIBIPOL

STATISTIQUES POLICIERES DE CRIMINALITE

LIEU DE PERPETRATION: COMMUNE

Gent

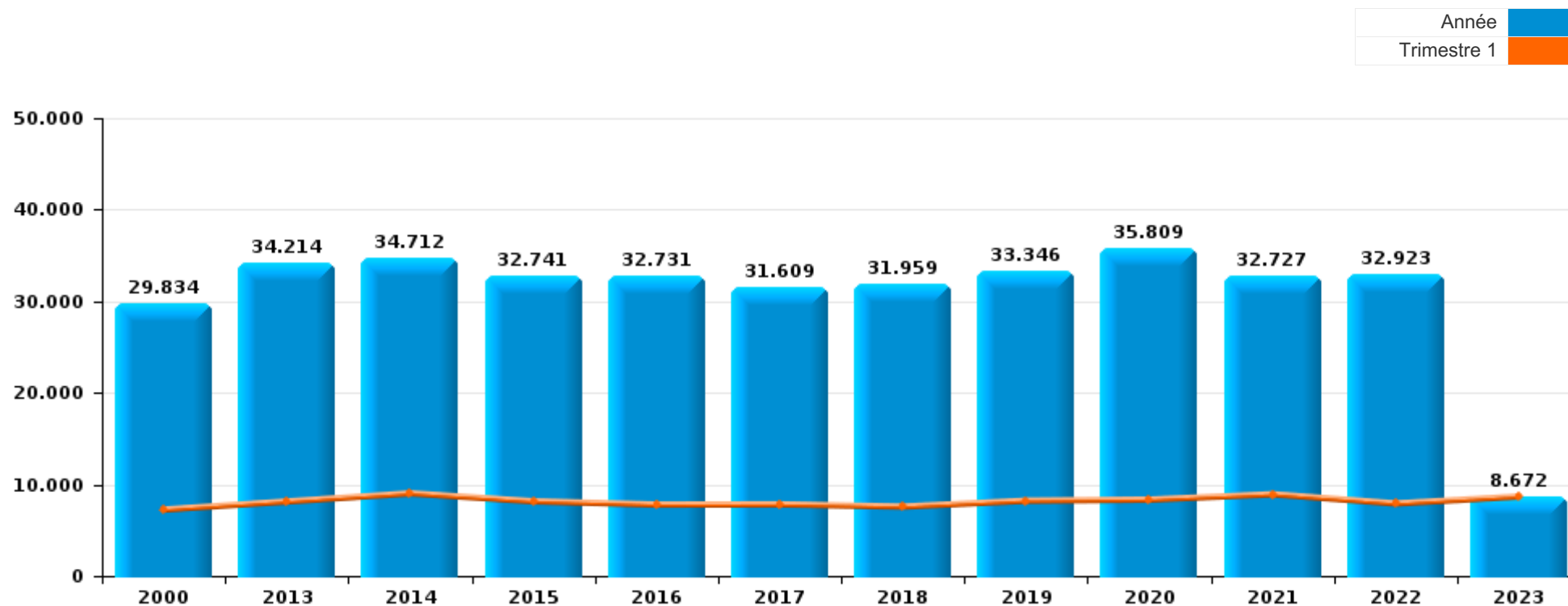
PARTIE I : INFRACTIONS JUDICIAIRES

CRIMINALITE ENREGISTREE COMMISE AU NIVEAU DE LA COMMUNE



Gent

	2000	2013	2014	2015	2016	2017	2018	2019	2020	2021	2022	2023
Nombre total des délits	29.834	34.214	34.712	32.741	32.731	31.609	31.959	33.346	35.809	32.727	32.923	8.672



FPF/DGR/DRI/BIPOL - Statistiques policières de criminalité (date de clôture: 22/09/2023)

Les données pour les années 2001 jusqu'à 2012 ne sont plus publiées mais restent disponibles sur demande auprès du service BIPOL.

Les données pour 2023 ne concernent que le 1er trimestre.



Gent

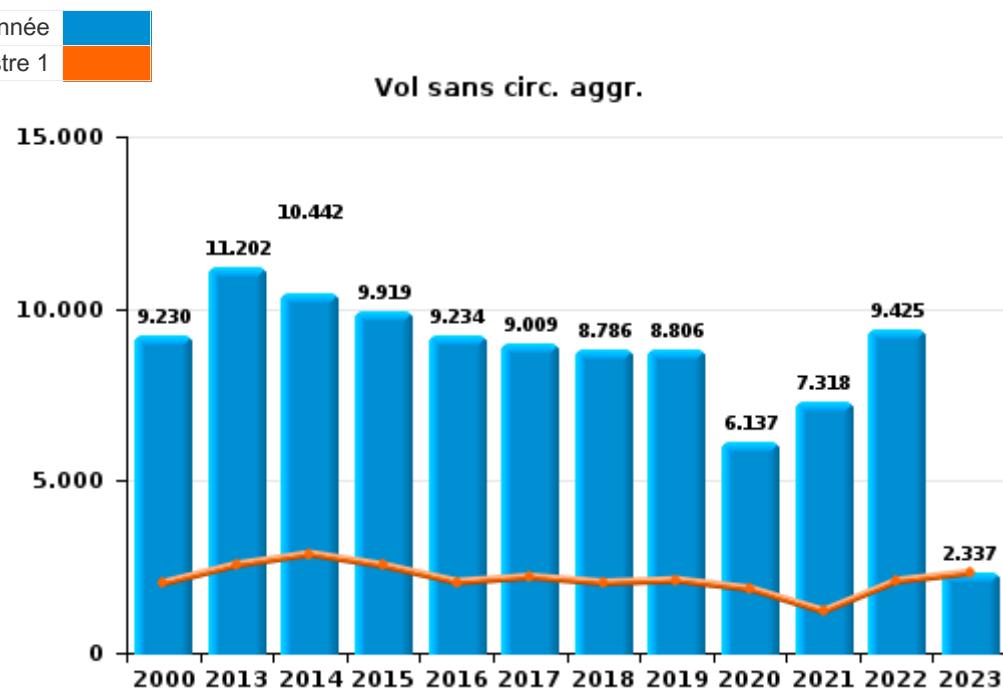
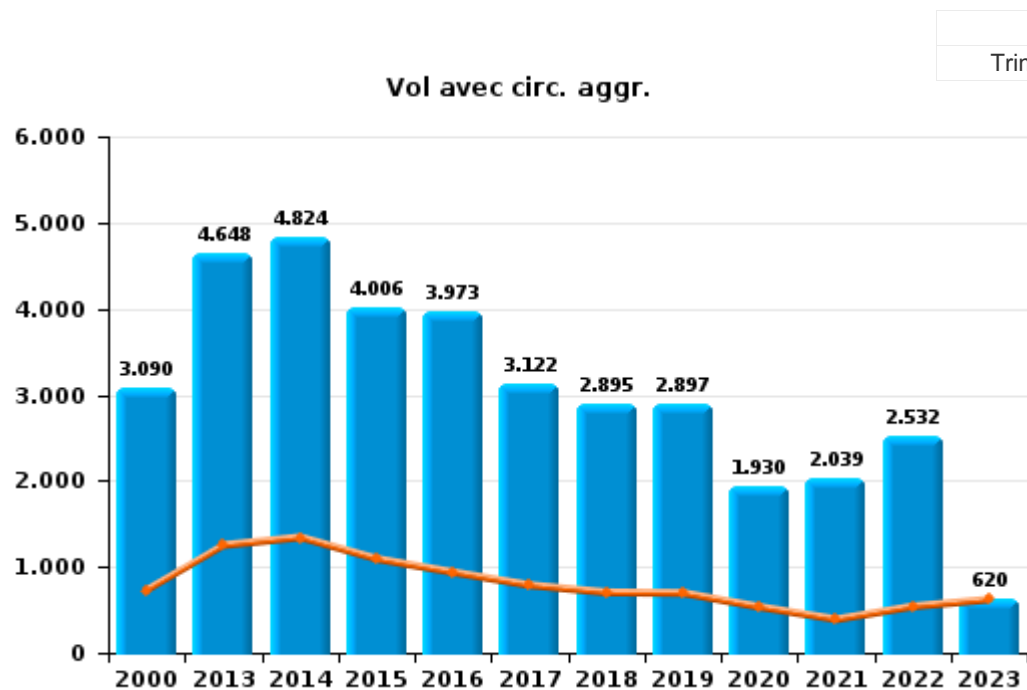
	2000	2013	2014	2015	2016	2017	2018	2019	2020	2021	2022	2023
Vol et extorsion	14.587	16.022	15.408	14.041	13.306	12.252	11.803	11.869	8.186	9.482	12.116	3.018
Drogues	997	2.347	3.306	3.038	3.016	3.106	3.551	4.053	3.216	3.243	2.983	808
Dégradation de la propriété	3.138	2.986	2.959	2.784	2.852	2.842	2.265	2.458	1.991	2.177	2.395	631
Infr. contre l'intégrité physique	2.346	2.627	2.627	2.645	2.800	2.791	2.575	2.566	2.058	2.442	2.665	643
Fraude	1.549	1.479	1.366	1.492	1.545	1.438	1.537	1.929	2.161	2.003	2.161	554
Infr. contre autres valeurs morales et sentiments	1.214	1.432	1.315	1.438	1.545	1.405	1.276	1.320	1.303	1.302	1.254	315
Législation sur les étrangers	432	1.391	1.363	1.393	1.705	1.259	1.524	1.406	1.037	1.191	1.144	622
Santé publique	29	111	135	101	76	125	84	65	8.469	3.576	53	22
Infr. contre la sécurité publique	1.126	1.076	1.028	973	1.028	1.025	1.003	1.043	1.020	984	1.056	295
Ivresse et alcool	642	974	915	928	976	1.123	1.126	1.279	980	918	1.165	262
Criminalité informatique		348	376	344	327	395	539	752	1.249	1.521	1.827	484
Armes et explosifs	212	579	681	666	578	481	883	643	479	421	523	154
Registre de population	357	322	398	248	190	231	476	1.053	937	635	672	99
Infr. contre les moeurs	407	423	416	378	411	478	524	609	542	640	635	138
Infr. contre la foi publique	443	383	388	451	473	432	495	434	403	448	462	128
Infr. contre la famille	634	342	421	293	234	252	300	187	216	211	237	65
Environnement	796	242	293	261	286	248	261	207	201	187	199	37
Protection de la jeunesse	56	273	224	243	269	362	380	359	289	295	298	78
Infr. contre l'autorité publique	273	208	215	221	206	235	251	275	279	285	299	68
Autres lois spéciales	118	47	131	241	274	379	371	172	126	154	152	79
Code pénal social	30	93	144	140	195	216	176	150	162	122	110	37
Protection de la personne	46	62	59	59	88	100	111	71	120	115	152	42
Carte d'identité	42	202	142	47	28	92	70	73	83	72	57	19
Législation économique	6	18	40	33	53	63	105	122	112	107	83	20
Protection des revenus publics	48	42	128	43	45	56	97	57	44	51	42	12
Travail	82	49	55	69	63	75	63	47	52	43	50	6
Infr. contre la liberté individuelle	21	25	35	30	32	37	27	44	34	40	51	14
Hormones et dopage	1	33	16	26	16	21	19	35	19	17	28	7
Traite des êtres humains		17	37	31	32	11	14	21	6	18	19	3
Pratiques commerciales	57	11	13	13	19	35	18	15	3	1	3	2
Contravention Code pénal	95	23	2	7	3	3		1	1	3		
Infr. relative au statut juridique de l'enfant	31	3	19	11	10		2	2	15	2	2	1
Marchand de sommeil		3	11	7	14	13	9	12	6	2	3	
Exercice illégal de l'autorité publique	10	11	7	7	3	8	7	8	5	5	3	1
Infr. contre la Sécurité de l'Etat	2		12	15	14	10	7	1				
Loi du football		1	12	8	4		1	4		6	14	4
Sécurité privée	5	3	4	9	4	3	3	1	1		4	2
Autres infractions Code pénal		5	6		4	1	4	3	2	3	3	
Exploitation de la mendicité		1	5	7	7	6	2				1	
Provocation crime ou délits									2	4	1	1
Code pénal militaire et milice	2									1	1	
Protection physique matières radioactives												1
Sous-total	29.834	34.214	34.712	32.741	32.731	31.609	31.959	33.346	35.809	32.727	32.923	8.672
Contravention règlement policier local	2	4.184	4.006	4.310	3.668	3.698	3.980	3.415	2.498	2.616	3.541	774
Sous-total	2	4.184	4.006	4.310	3.668	3.698	3.980	3.415	2.498	2.616	3.541	774
Total	29.836	38.398	38.718	37.051	36.399	35.307	35.939	36.761	38.307	35.343	36.464	9.446



I.1. Catégorie des infractions : Vol et extorsion (top 5 des infractions au niveau national 2022)

Gent

	2000	2013	2014	2015	2016	2017	2018	2019	2020	2021	2022	2023
Vol sans circ. agr.	9.230	11.202	10.442	9.919	9.234	9.009	8.786	8.806	6.137	7.318	9.425	2.337
Vol avec circ. agr.	3.090	4.648	4.824	4.006	3.973	3.122	2.895	2.897	1.930	2.039	2.532	620
Vol non spécifié	2.225	24	16	12	10	17	10	7	7	9	6	4
Extorsion	41	148	126	104	89	104	111	159	112	116	153	55
Autres	1						1					2
Total	14.587	16.022	15.408	14.041	13.306	12.252	11.803	11.869	8.186	9.482	12.116	3.018



FPF/DGR/DRI/BIPOL - Statistiques policières de criminalité (date de clôture: 22/09/2023)

Les données pour les années 2001 jusqu'à 2012 ne sont plus publiées mais restent disponibles sur demande auprès du service BIPOL.

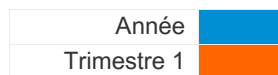
Les données pour 2023 ne concernent que le 1er trimestre.



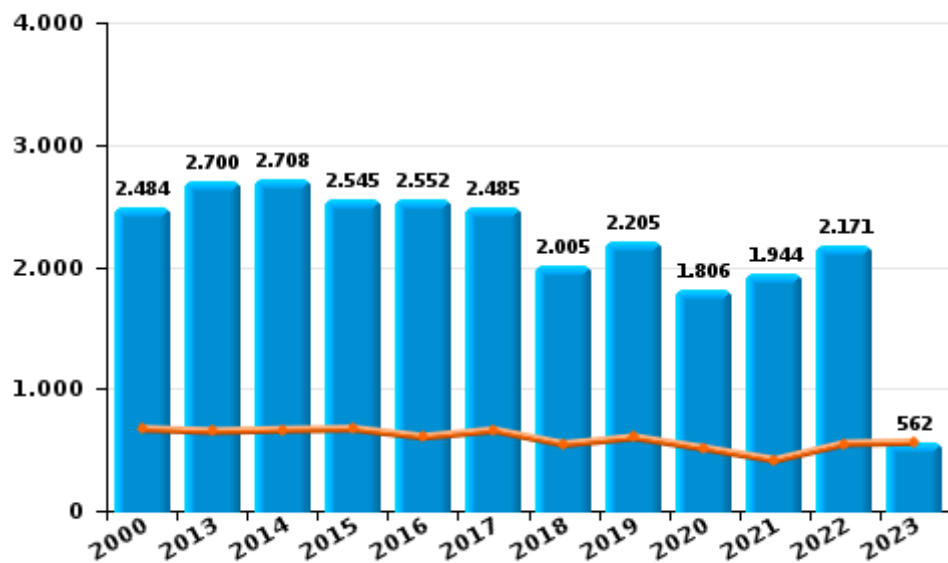
I.2. Catégorie des infractions : Dégradation de la propriété (top 5 des infractions au niveau national 2022)

Gent

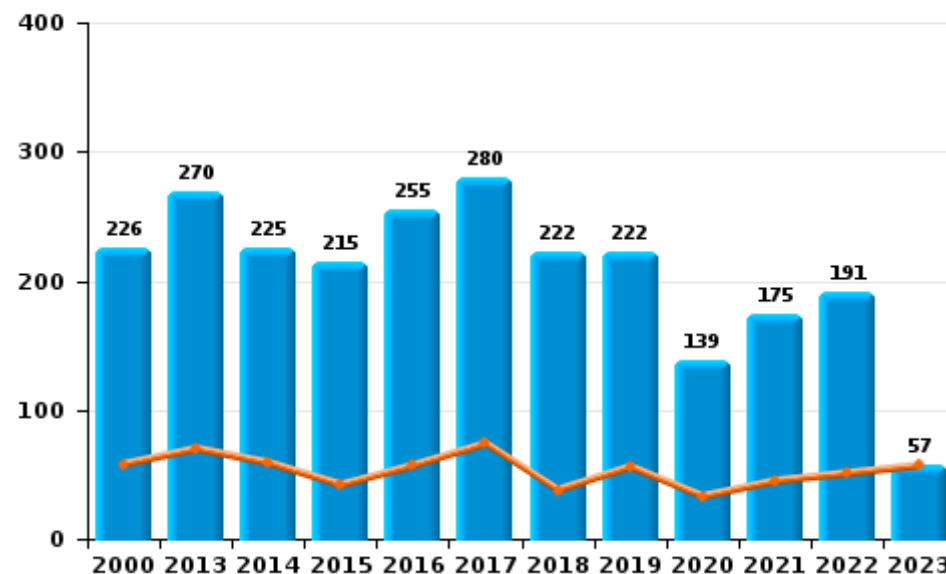
	2000	2013	2014	2015	2016	2017	2018	2019	2020	2021	2022	2023
Vandalisme	2.484	2.700	2.708	2.545	2.552	2.485	2.005	2.205	1.806	1.944	2.171	562
Incendie involontaire	116	165	130	148	170	176	149	131	58	65	65	18
Incendie volontaire	110	105	95	67	85	104	73	91	81	110	126	39
Destruction, dénaturation, dégradation	414	15	26	23	16	14	24	16	12	14	13	6
Intrusion dans une zone portuaire					27	63	14	15	32	43	20	4
Destruction par explosion volontaire	14	1		1	2				2	1		2
Total	3.138	2.986	2.959	2.784	2.852	2.842	2.265	2.458	1.991	2.177	2.395	631



Vandalisme



Incendie

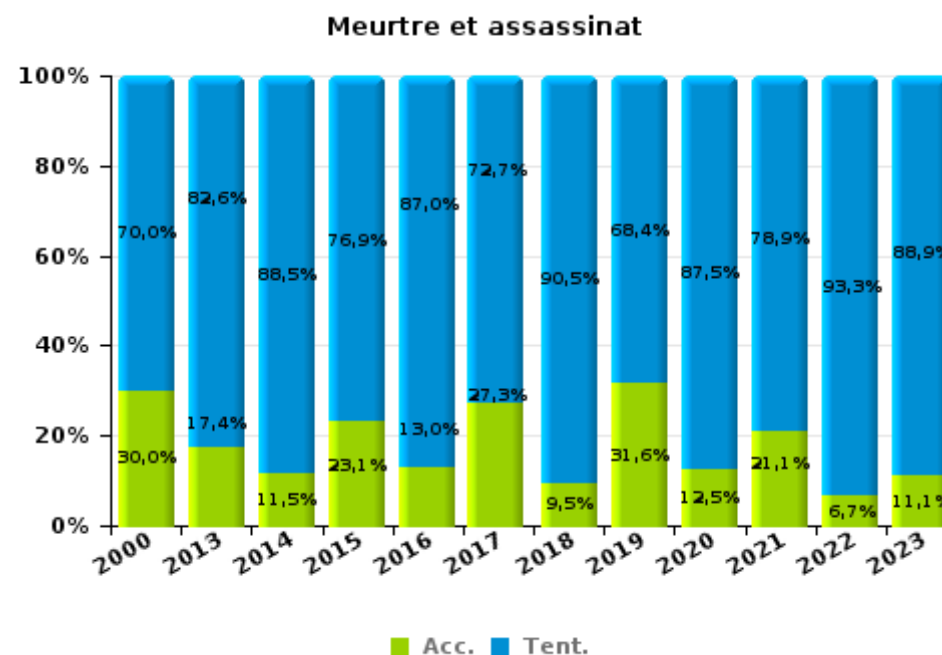
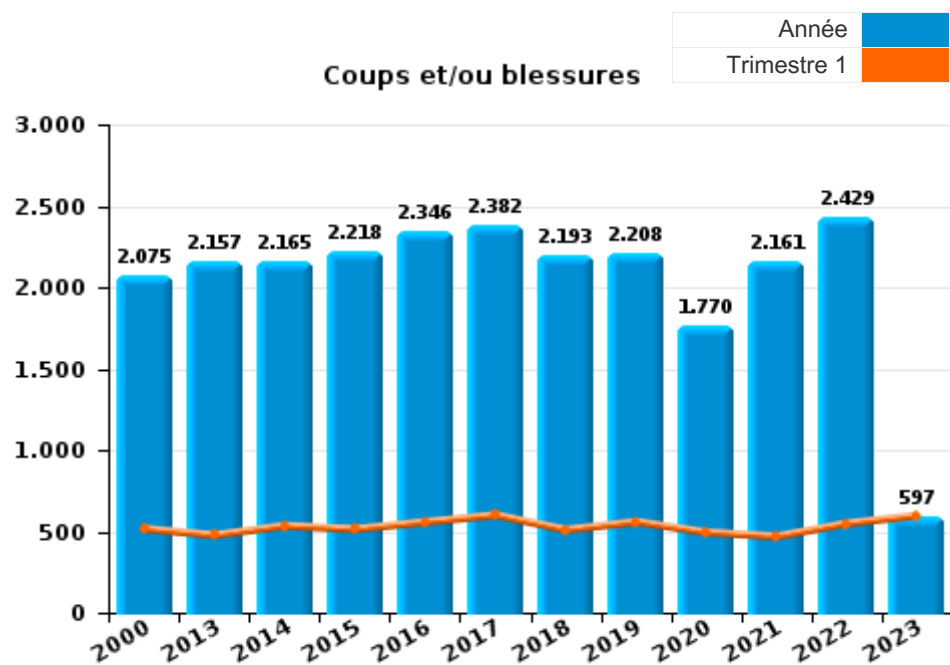




I.3. Catégorie des infractions : Infr. contre l'intégrité physique (top 5 des infractions au niveau national 2022)

Gent

	2000	2013	2014	2015	2016	2017	2018	2019	2020	2021	2022	2023
Coups et/ou blessures	2.075	2.157	2.165	2.218	2.346	2.382	2.193	2.208	1.770	2.161	2.429	597
Autres	251	447	436	401	431	387	361	339	264	262	206	37
Meurtre et assassinat	20	23	26	26	23	22	21	19	24	19	30	9
Total	2.346	2.627	2.627	2.645	2.800	2.791	2.575	2.566	2.058	2.442	2.665	643



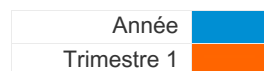
FPF/DGR/DRI/BIPOL - Statistiques policières de criminalité (date de clôture: 22/09/2023)
 Les données pour les années 2001 jusqu'à 2012 ne sont plus publiées mais restent disponibles sur demande auprès du service BIPOL.
 Les données pour 2023 ne concernent que le 1er trimestre.



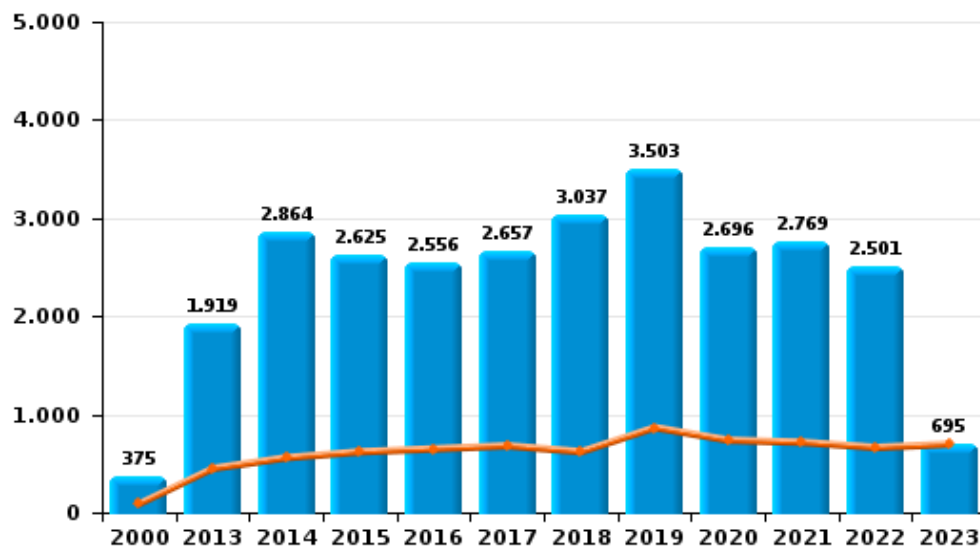
I.4. Catégorie des infractions : Drogues (top 5 des infractions au niveau national 2022)

Gent

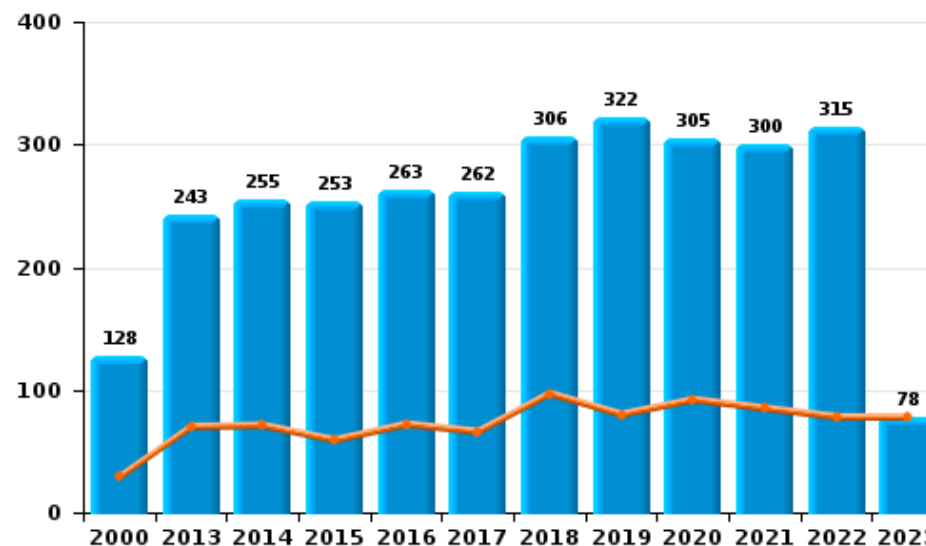
	2000	2013	2014	2015	2016	2017	2018	2019	2020	2021	2022	2023
Détention	375	1.919	2.864	2.625	2.556	2.657	3.037	3.503	2.696	2.769	2.501	695
Commerce	128	243	255	253	263	262	306	322	305	300	315	78
Usage	458	42	55	45	87	78	105	71	71	60	57	13
Autres	10	57	47	47	44	47	41	82	75	57	69	11
Importation et exportation	25	51	53	33	34	40	37	43	40	41	27	7
Fabrication	1	35	32	35	32	22	25	32	29	16	14	4
Total	997	2.347	3.306	3.038	3.016	3.106	3.551	4.053	3.216	3.243	2.983	808



Détention



Commerce

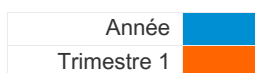




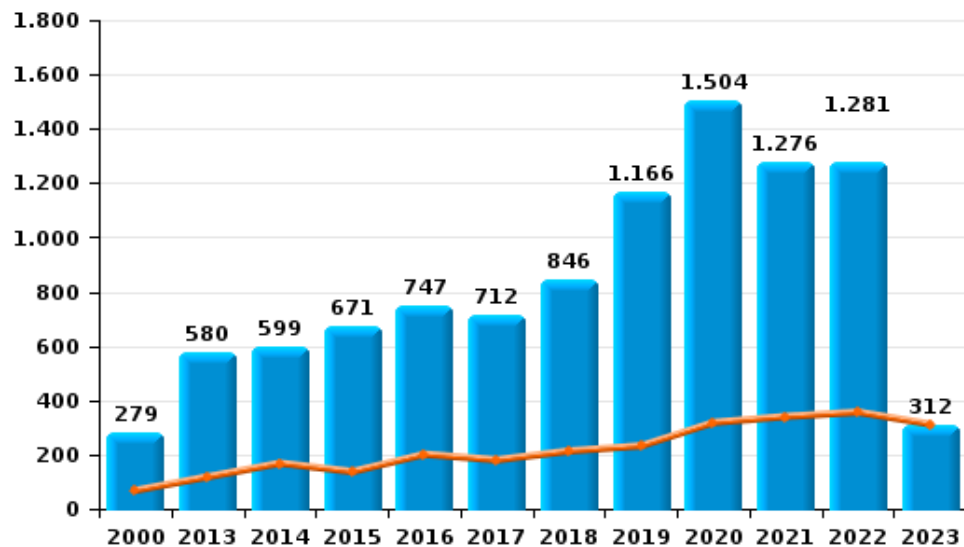
I.5. Catégorie des infractions : Fraude (top 5 des infractions au niveau national 2022)

Gent

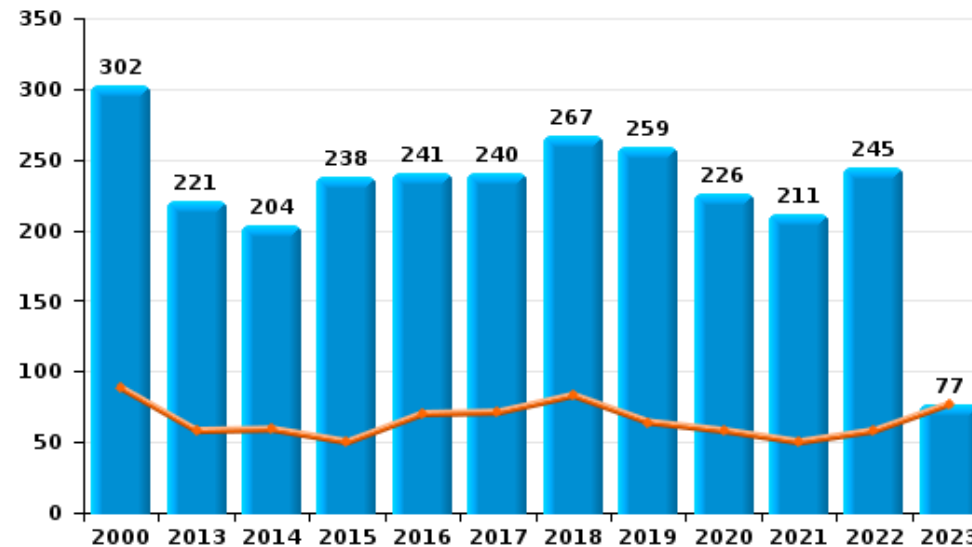
	2000	2013	2014	2015	2016	2017	2018	2019	2020	2021	2022	2023
Escroquerie	279	580	599	671	747	712	846	1.166	1.504	1.276	1.281	312
Détournement et destruction frauduleuse	560	295	246	289	210	184	199	224	207	263	338	79
Abus de confiance et infr. apparentées	302	221	204	238	241	240	267	259	226	211	245	77
Grivèlerie	254	255	195	182	193	137	79	106	48	54	76	16
Fraudes: Autres	111	46	50	39	35	27	55	58	87	99	70	43
Recel	43	46	41	38	60	53	57	84	59	67	84	15
Infr. liées à l'insolvabilité		36	31	35	59	85	34	32	30	33	67	12
Total	1.549	1.479	1.366	1.492	1.545	1.438	1.537	1.929	2.161	2.003	2.161	554



Escroquerie



Abus de confiance et infr. apparentées



FPF/DGR/DRI/BIPOL - Statistiques policières de criminalité (date de clôture: 22/09/2023)

Les données pour les années 2001 jusqu'à 2012 ne sont plus publiées mais restent disponibles sur demande auprès du service BIPOL.
Les données pour 2023 ne concernent que le 1er trimestre.

STATISTIQUES POLICIERES DE CRIMINALITE

LIEU DE PERPETRATION: COMMUNE

Gent

PARTIE II : FIGURES CRIMINELLES / PHENOMENES



Gent

FC Vol moyen de transport

	2000	2013	2014	2015	2016	2017	2018	2019	2020	2021	2022	2023
Vol de voiture	492	153	152	146	106	94	112	123	76	81	97	12
Vol de moto	48	45	40	35	20	42	28	48	25	11	15	2
Carjacking	66	2	4		2	2	1	4	1	2	1	
Homejacking	5	1					2	1		1		1
Vol dans les garages		4		2		1	7	3		1	3	
Vol de vélomoteur	644	211	178	150	145	229	107	164	117	141	156	40
Vol de vélo	1.857	2.514	2.280	2.385	2.347	2.784	2.773	2.623	1.977	2.803	3.326	651

FC Cambriolage

	2000	2013	2014	2015	2016	2017	2018	2019	2020	2021	2022	2023
Cambriolage dans habitation	831	2.024	2.438	1.841	1.624	1.219	1.162	1.221	844	825	1.210	263
Cambriolage ds entreprise ou commerce	617	492	428	393	352	324	402	272	147	193	199	59
Cambriolage ds service public ou bâtiment administ	185	206	211	160	180	171	118	121	73	112	114	41
Vol au bélier	2	3		1	1	3	2					
Cambriolage dans bâtiment (total)	1.623	2.722	3.076	2.389	2.153	1.711	1.682	1.614	1.063	1.127	1.522	362



FC Vol autre

	2000	2013	2014	2015	2016	2017	2018	2019	2020	2021	2022	2023
Vol à main armée	120	128	102	68	75	58	63	77	43	51	51	32
Vol avec violence sans arme	477	625	602	477	434	392	416	428	290	370	387	130
Vol dans ou sur un véhicule	2.736	1.648	1.485	1.511	1.709	1.131	1.055	1.214	952	881	1.161	265
Sacjacking dans une voiture				1			1				1	
Vol d'armes et explosifs	14	34	20	24	25	30	19	29	19	21	20	7
Steaming		14	9	10	4	3	3	4	1	3	4	7
Arrachage de sac à main	31	72	51	20	20	26	23	7	4	7	3	3
Vol à l'arraché	139	174	119	95	79	135	182	164	97	114	186	57
Vol à la tire	507	1.778	1.700	1.397	934	835	860	1.003	435	392	909	233
Vol à l'étalage	640	1.321	1.214	1.073	1.166	1.265	1.338	1.298	1.075	1.144	1.284	472
Vol par ruse	61	77	65	36	42	38	54	30	27	57	85	26
Vol de métaux	18	133	95	77	56	53	46	58	37	30	61	10
Vol sur les chantiers	66	197	188	138	159	131	101	111	96	59	81	25
Home-invasion		1		2	4	2	3	3	3	3	1	1
Vol d'animaux	6	22	17	29	21	16	19	15	10	9	13	1
Vol de cargaison		16	6	8	18	10	10	8	23	6	6	1

Criminalité ICT

	2000	2013	2014	2015	2016	2017	2018	2019	2020	2021	2022	2023
Fraude de cartes de paiements	9	65	76	84	71	70	103	140	111	128	190	67
Phishing		5	7	1		5	8	14	85	313	247	53
Ransomware						3	1	4	1	7	2	
Shouldersurfing		3	4	1	7	9	9	13	4	12	11	4
Skimming		5	8	7	3	1	6	15	1	2	5	



FC Autre

	2000	2013	2014	2015	2016	2017	2018	2019	2020	2021	2022	2023
Violence contre les métiers d'intérêt général	69	110	91	101	109	107	96	127	94	112	143	38
Viol collectif	4	10	4	6	6	8	12	11	10	19	5	
Graffiti	5	166	185	116	168	136	88	125	101	148	151	36
Dégradation de voiture	48	1.347	1.308	1.181	1.079	1.141	922	960	795	769	871	200
Rixe au couteau	5	18	18	17	18	14	14	15	23	23	25	7

PH Violence intrafamiliale (VIF)

	2000	2013	2014	2015	2016	2017	2018	2019	2020	2021	2022	2023
VIF: physique, dans le couple	80	571	615	632	650	617	596	559	508	601	606	162
VIF: physique, envers des descendants	13	54	60	50	75	87	64	63	74	83	100	23
VIF: physique, envers d'autres membres	467	104	121	93	101	143	113	97	119	139	137	28

VIF: sexuelle, dans le couple	2	8	5	3	5	8	10	13	7	11	17	7
VIF: sexuelle, envers des descendants	24	15	10	2	13	4	10	4	14	7	10	
VIF: sexuelle, envers d'autres membres	2	1	1	3	2	2	1	1	2	2		

VIF: psychique, dans le couple	556	473	567	428	394	412	437	323	391	385	441	122
VIF: psychique, envers des descendants	3	11	4	7	17	15	19	31	24	42	52	10
VIF: psychique, envers d'autres membres	1	28	20	25	31	34	40	39	46	54	37	11

VIF: économique, dans le couple	3	45	55	49	58	53	51	54	58	56	68	26
VIF: économique, envers des descendants	21	5	3	1	10	5	4	5	9	3	5	6
VIF: économique, envers d'autres membres	142	44	48	29	25	24	40	30	28	33	40	13

PH Hormones et dopage

	2000	2013	2014	2015	2016	2017	2018	2019	2020	2021	2022	2023
Dopage humain	1	34	18	30	15	19	19	36	20	20	29	7
Engraissement illégal		2		2	1	2	2	2	1			



PH Drogues

	2000	2013	2014	2015	2016	2017	2018	2019	2020	2021	2022	2023
Vente de cocaïne		43	48	60	52	79	71	68	75	64	83	17
Import-export de cocaïne		3	2	4	3	5		2	4	11	3	
Production de drogues synthétiques		1	11		1	1	4	3	5		4	1
Import-export de drogues synthétiques		1	5	1	2	6	4	4	2	7	4	2
Vente de drogues synthétiques	4	54	61	42	62	61	73	68	47	50	64	15
Production de cannabis (culture)	1	17	13	11	13	10	16	11	14	7	9	2
Import-export de cannabis en grande quantité		2	1						1	5	4	
Vente de cannabis en grande quantité		2	3	3	4	4	4		6	7	12	1
Import-export d'héroïne		2		1		1			3	4	2	
Vente-traffic d'héroïne		14	29	20	22	5	17	17	25	15	17	6

PH Trafic d'armes

	2000	2013	2014	2015	2016	2017	2018	2019	2020	2021	2022	2023
Commerce et production d'arme à feu et mun.		6	5	4	3	6	11	3	4	1	1	
Commerce et production d'arme non à feu		4	8	6	5	3	6	2		1	4	

PH Traite des êtres humains

	2000	2013	2014	2015	2016	2017	2018	2019	2020	2021	2022	2023
TEH - exploitation économique	1	7	11	6	12	6	8	9	2	2	9	2
TEH - exploitation sexuelle	8	23	43	26	14	11	13	29	11	27	20	6



PH Violence dans l'espace public

	2000	2013	2014	2015	2016	2017	2018	2019	2020	2021	2022	2023
Violence physique (transport public)	58	87	63	67	84	72	71	83	56	91	106	30
Violence physique (voie publique)	845	857	877	900	925	950	887	939	717	872	1.030	219
Violence physique (autre endroit public)	39	79	90	68	88	78	90	96	70	105	103	22
Violence physique (endroit accessible au public)	412	361	364	392	378	377	371	366	252	267	414	117
Violence sexuelle (transport public)	10	14	17	17	22	17	17	26	26	28	45	4
Violence sexuelle (voie publique)	57	98	82	85	89	85	84	94	76	93	99	18
Violence sexuelle (autre endroit public)	14	30	29	29	23	25	29	26	32	45	41	7
Violence sexuelle (endroit accessible au public)	30	56	54	42	53	70	105	88	73	86	126	38
Violence psychique (transport public)	38	54	63	52	48	38	54	53	58	55	63	21
Violence psychique (voie publique)	360	474	517	436	490	436	473	477	484	487	479	107
Violence psychique (autre endroit public)	24	70	72	74	65	78	63	65	87	72	64	12
Violence psychique (endroit accessible au public)	211	214	220	203	199	251	241	233	194	214	262	66
Vol à main armée (transport public)	1	2	3	2	1	1	1	1	1	2	1	
Vol à main armée (voie publique)	46	65	48	25	24	27	22	32	16	25	32	9
Vol à main armée (autre endroit public)	11	12	6	6	6	3	5	3	3	3	2	6
Vol à main armée (endroit accessible au public)	41	24	26	24	27	16	19	23	13	8	9	8
Vol avec violence sans arme (transport public)	14	23	14	11	20	11	12	24	11	20	28	7
Vol avec violence sans arme (voie publique)	289	358	346	247	212	187	197	180	110	139	143	50
Vol avec violence sans arme (autre endroit public)	23	46	34	29	26	31	28	26	22	43	28	5
Vol avec violence sans arme (endr. acces. au pub.)	81	108	113	101	85	66	81	74	56	68	69	36

PH Autre

	2000	2013	2014	2015	2016	2017	2018	2019	2020	2021	2022	2023
Faux policiers		3	8	2	1		6	1	5	2	3	1
Terrorisme, extrémisme et radicalisme		3	12	16	19	11	10	2	4		2	13
Cyberharcèlement	82	28	44	43	43	48	44	52	82	91	84	23
Fraude à l'identité	72	161	154	175	201	211	260	194	248	279	308	85

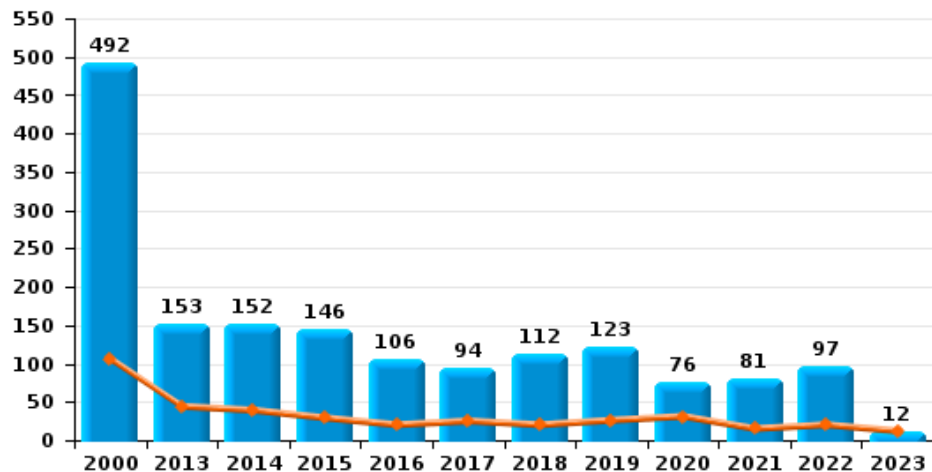




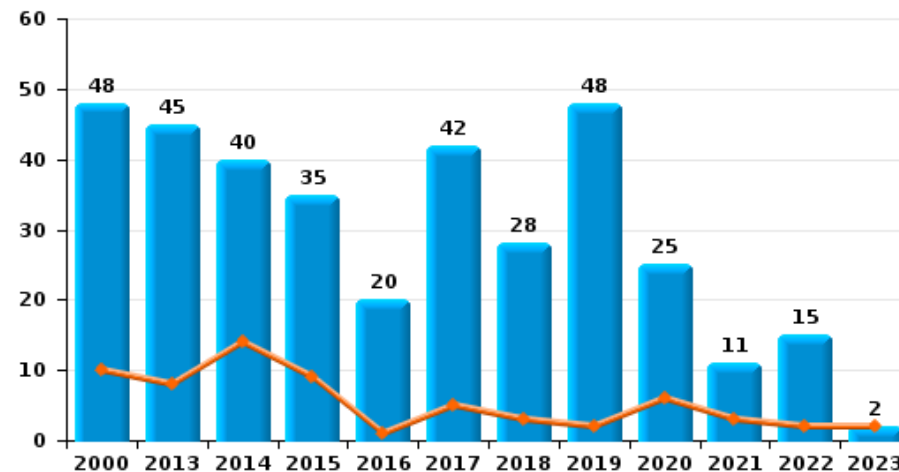
Gent

Année	■
Trimestre 1	■

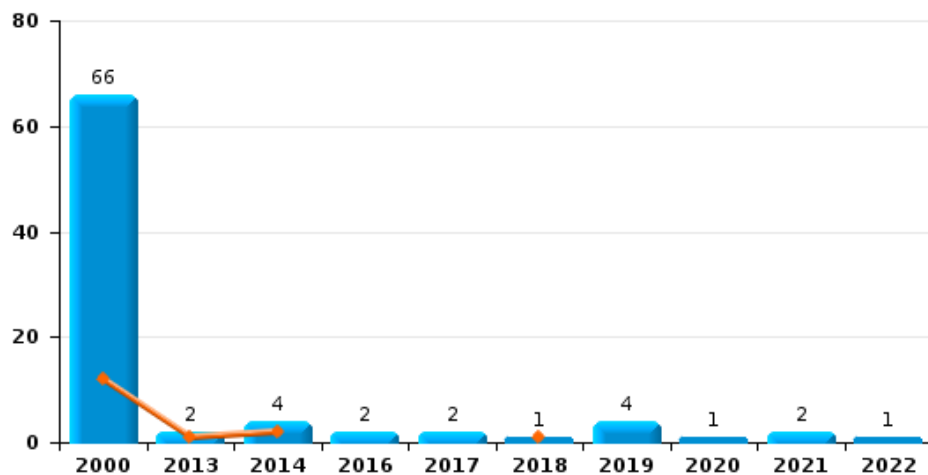
Vol de voiture



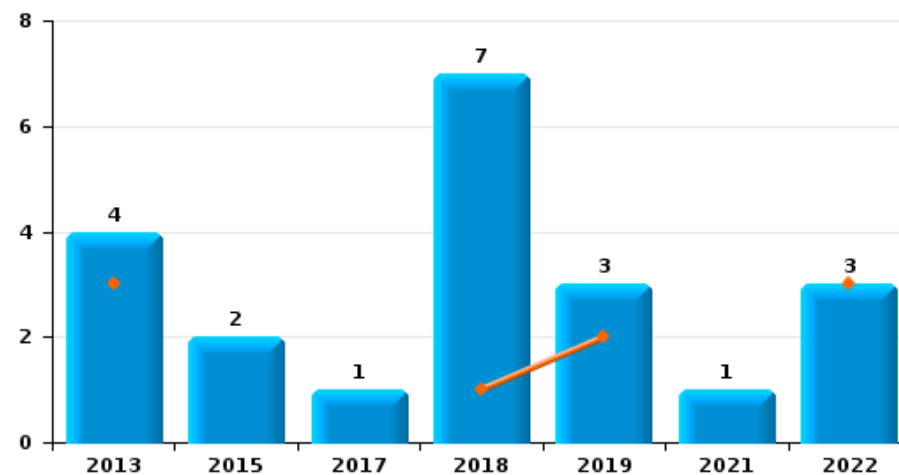
Vol de moto



Carjacking



Vol dans les garages

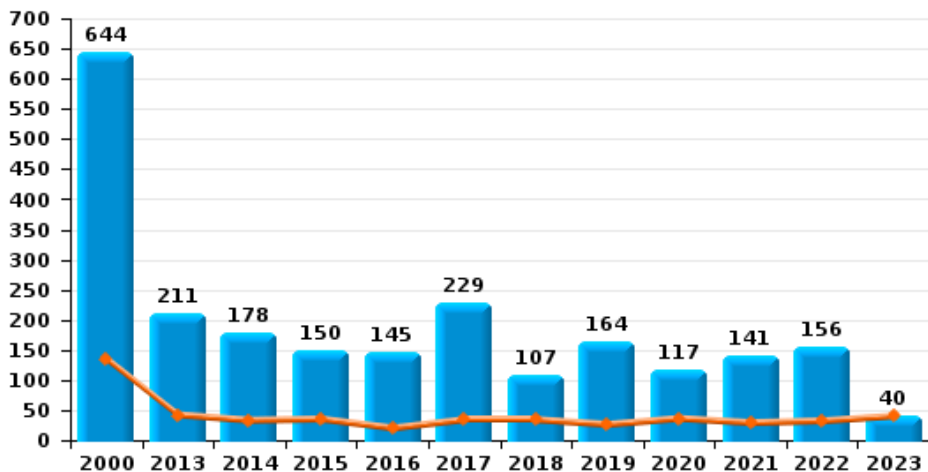




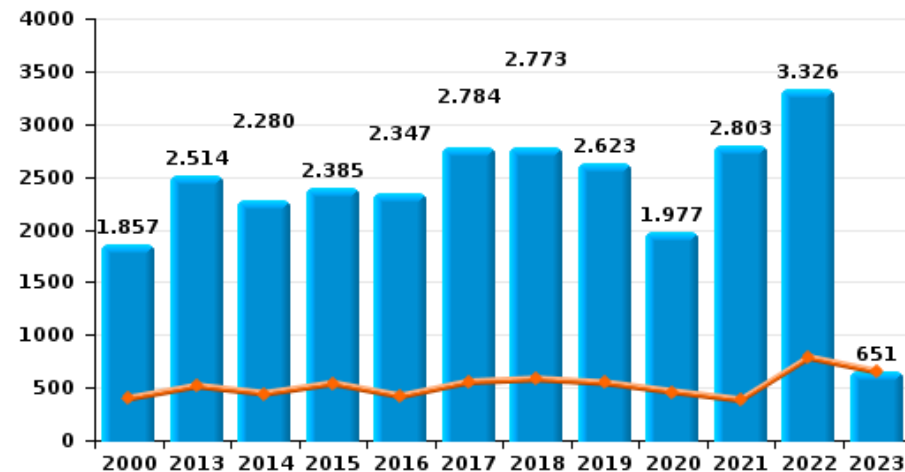
Gent

Année	■
Trimestre 1	■

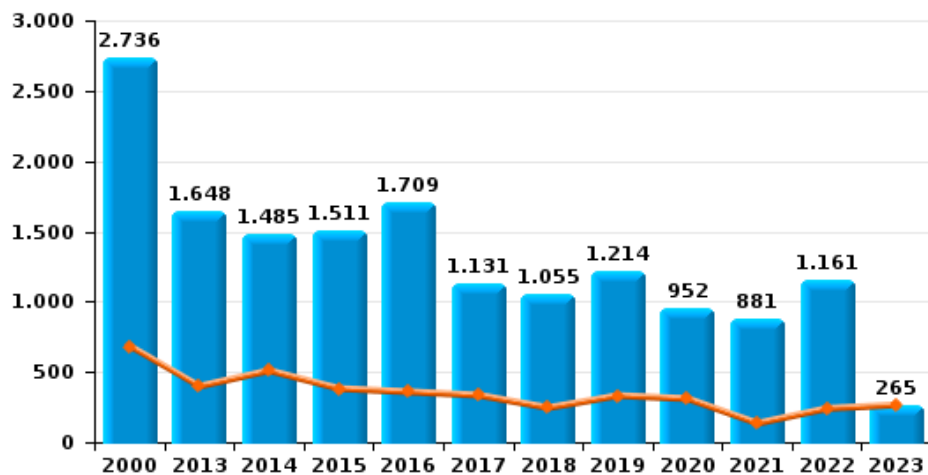
Vol de vélomoteur



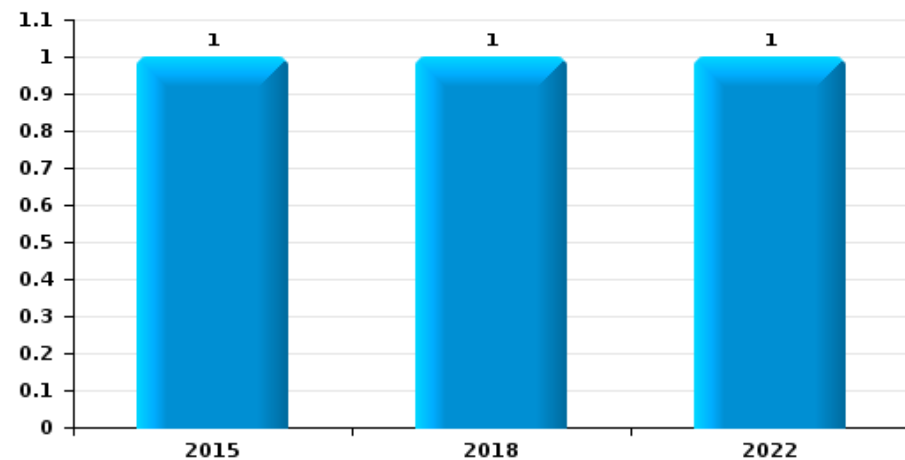
Vol de vélo



Vol dans ou sur un véhicule

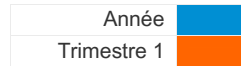


Sacjacking dans une voiture

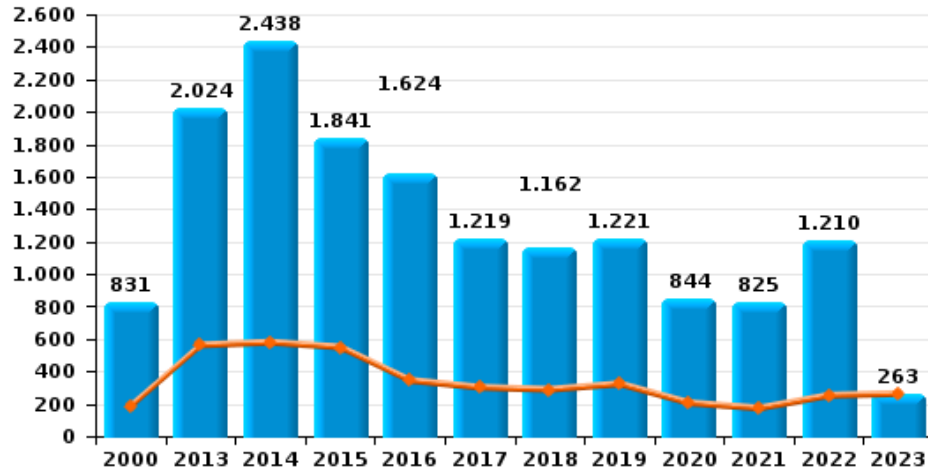




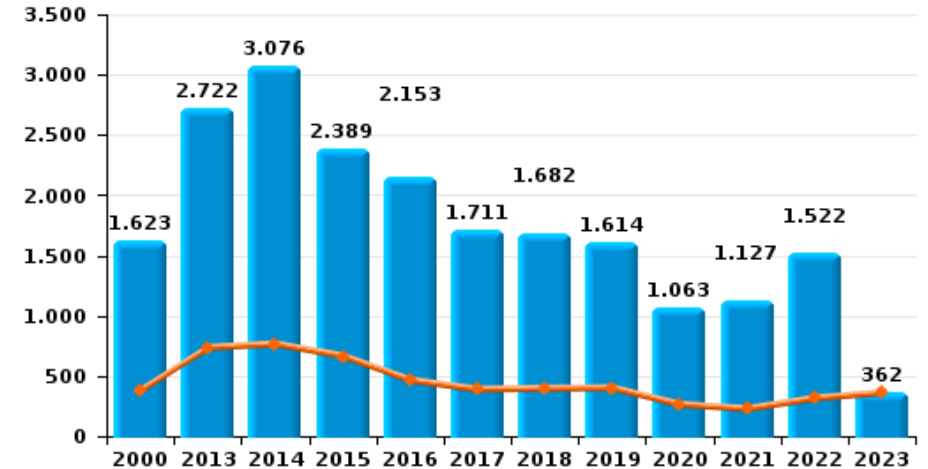
Gent



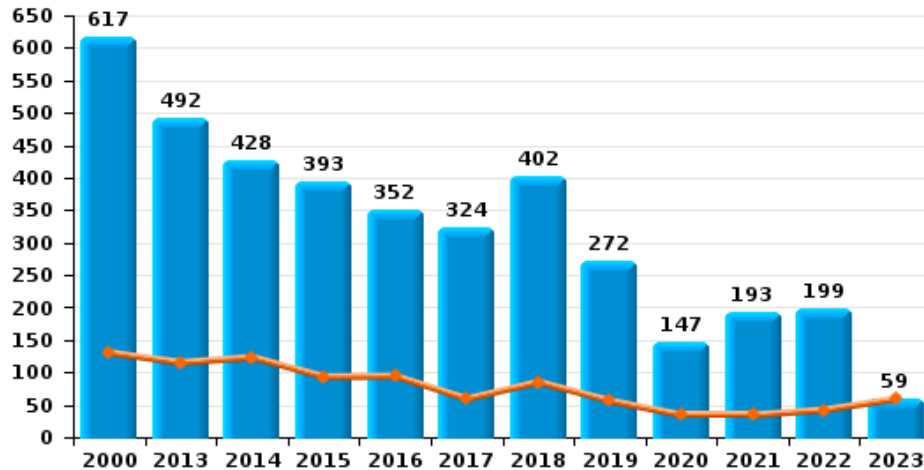
Cambriolage dans habitation



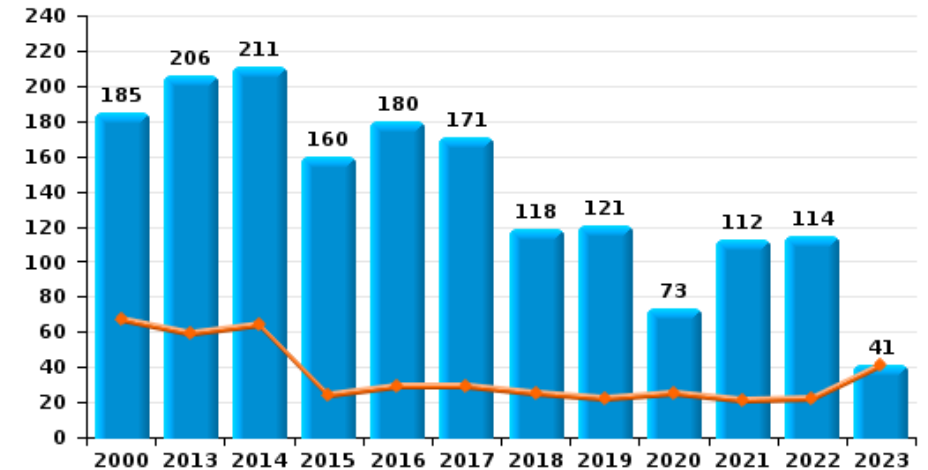
Cambriolage dans bâtiment (total)



Cambriolage ds entreprise ou commerce

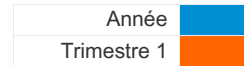


Cambriolage ds service public ou bâtiment administratif

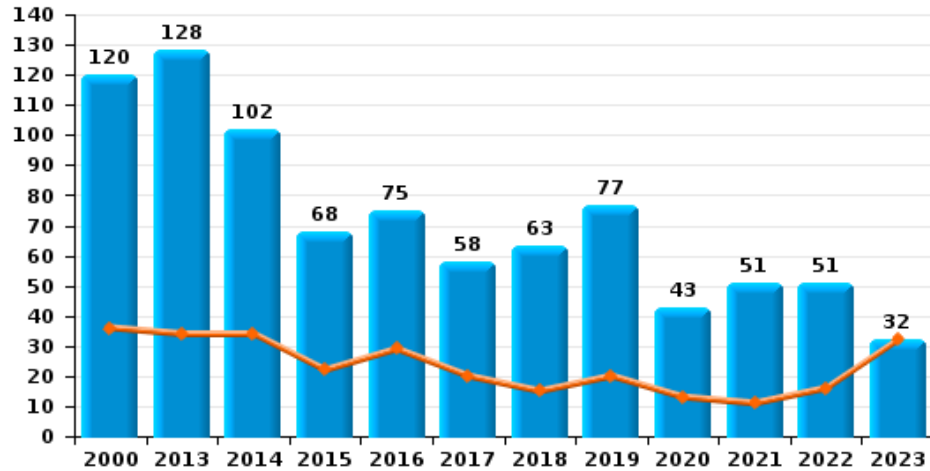




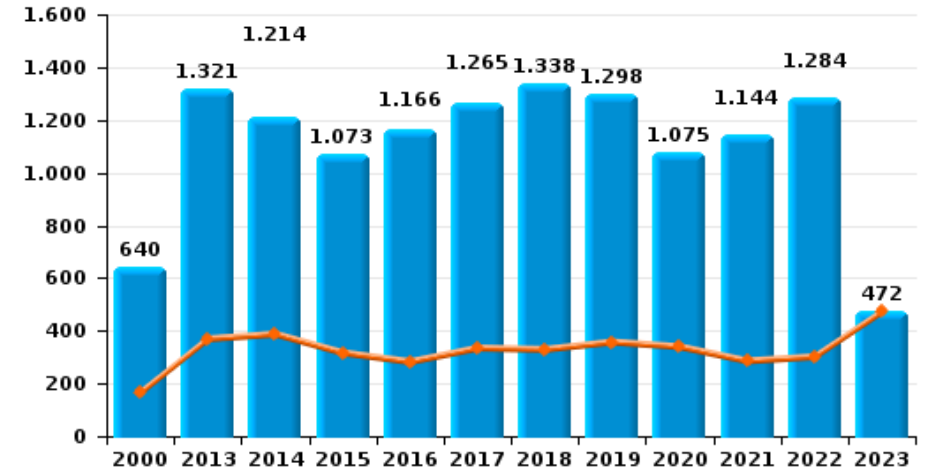
Gent



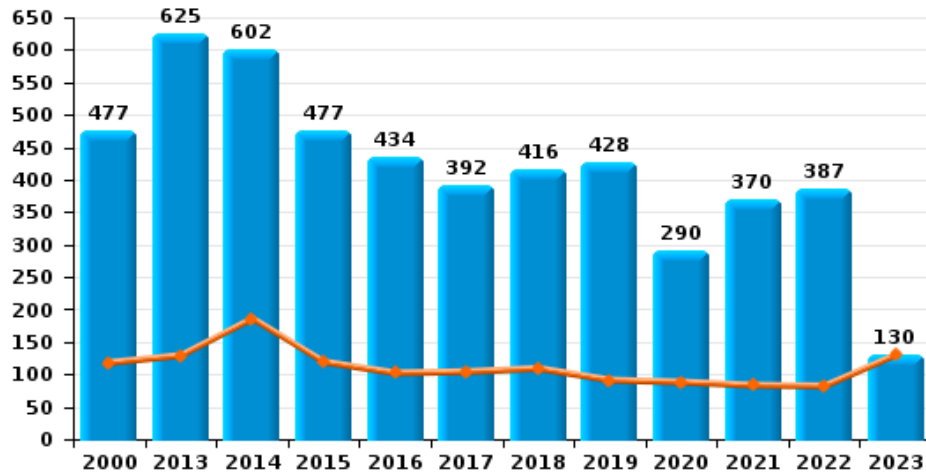
Vol à main armée



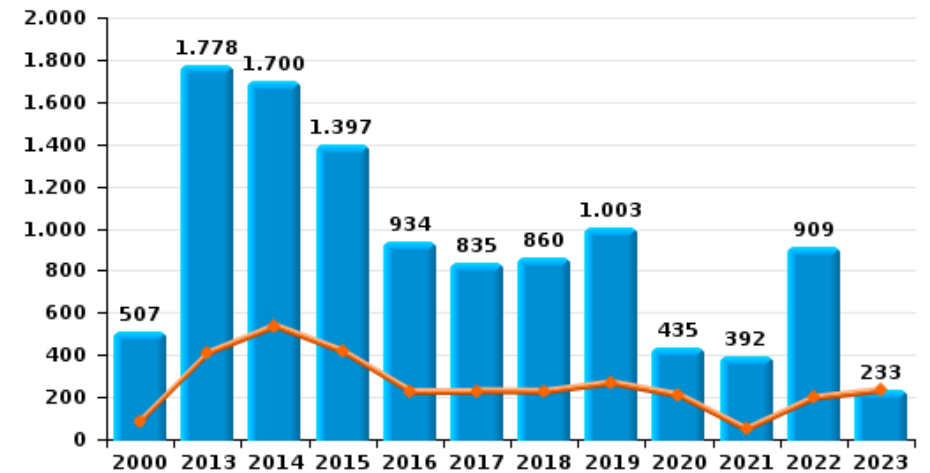
Vol à l'étalage



Vol avec violence sans arme

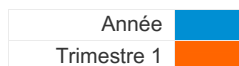


Vol à la tire

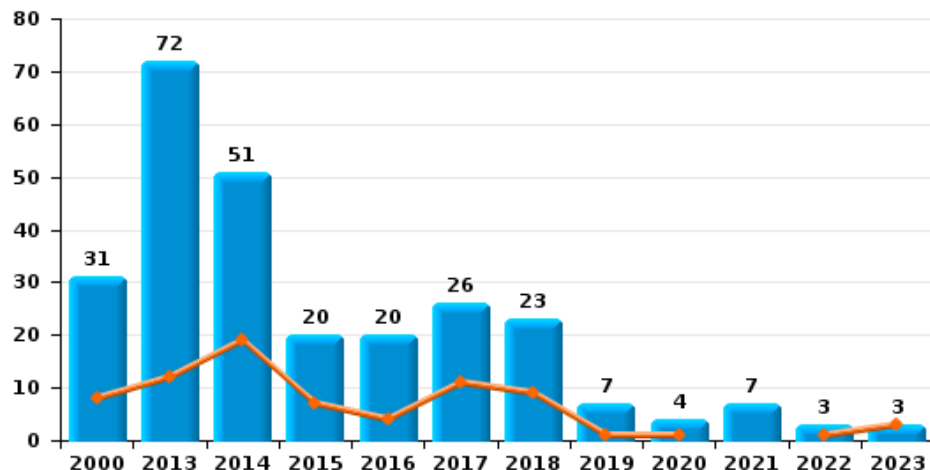




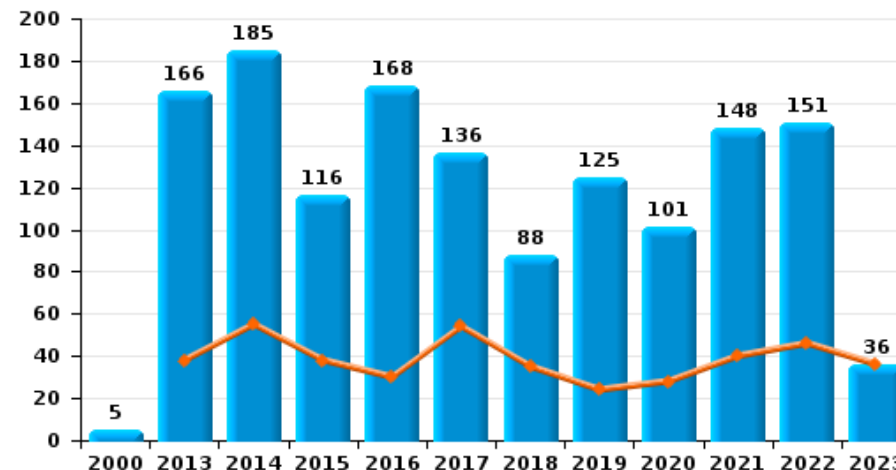
Gent



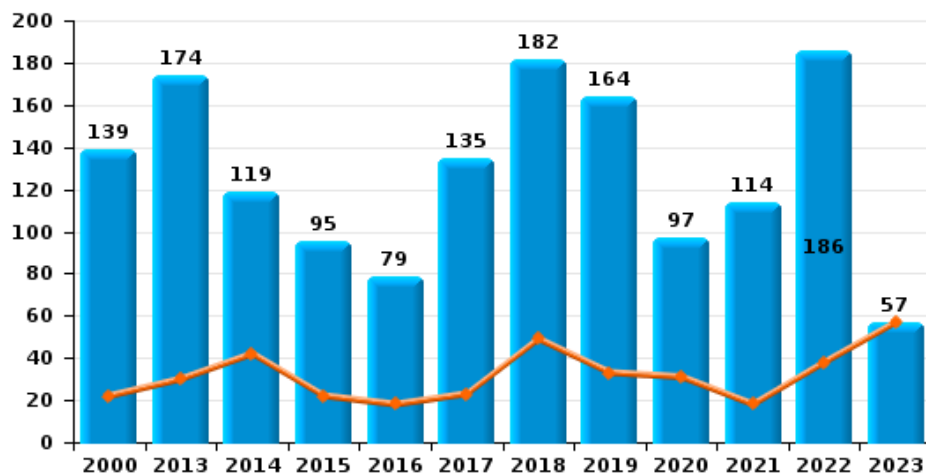
Arrachage de sac à main



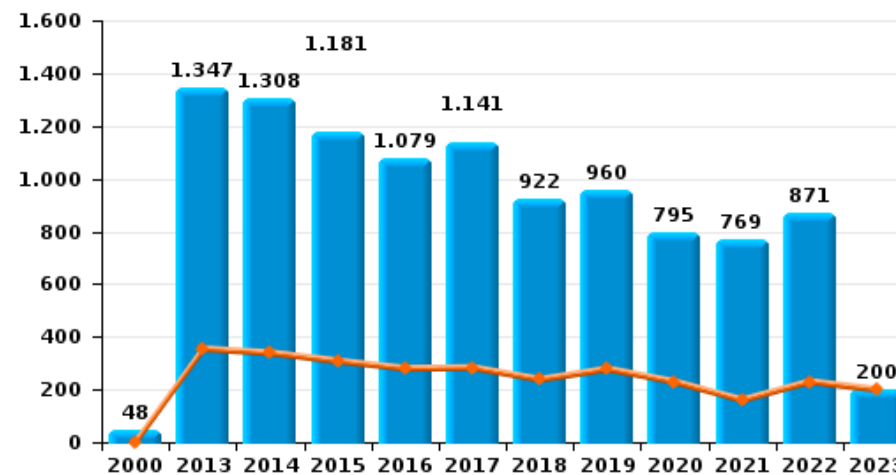
Graffiti



Vol à l'arraché



Dégradation de voiture





Gent

FC Vol moyen de transport

		2000	2013	2014	2015	2016	2017	2018	2019	2020	2021	2022	2023
Vol de voiture	Trim 1	106	44	39	29	20	25	20	26	31	15	20	12
	Trim 2	91	40	42	42	24	24	31	29	13	21	28	
	Trim 3	134	37	35	30	29	20	34	37	23	17	26	
	Trim 4	161	32	36	45	33	25	27	31	9	28	23	
	Total	492	153	152	146	106	94	112	123	76	81	97	12
Vol de moto	Trim 1	10	8	14	9	1	5	3	2	6	3	2	2
	Trim 2	9	16	6	13	5	13	6	10	4	3	4	
	Trim 3	17	7	15	8	9	13	13	21	4	1	7	
	Trim 4	12	14	5	5	5	11	6	15	11	4	2	
	Total	48	45	40	35	20	42	28	48	25	11	15	2
Carjacking	Trim 1	12	1	2				1					
	Trim 2	15		1		1			1			1	
	Trim 3	23	1	1		1	1		1	1			
	Trim 4	16					1		2		2		
	Total	66	2	4		2	2	1	4	1	2	1	
Homejacking	Trim 1		1										1
	Trim 2	2						1	1				
	Trim 3	1						1			1		
	Trim 4	2											
	Total	5	1					2	1		1		1
Vol dans les garages	Trim 1		3					1	2			3	
	Trim 2		1					2					
	Trim 3						1	4			1		
	Trim 4				2				1				
	Total		4		2		1	7	3		1	3	



FC Vol moyen de transport

		2000	2013	2014	2015	2016	2017	2018	2019	2020	2021	2022	2023
Vol de vélomoteur	Trim 1	135	42	33	35	20	34	34	26	36	29	32	40
	Trim 2	167	49	53	45	40	59	23	54	15	33	34	
	Trim 3	171	73	41	41	49	43	34	52	45	47	47	
	Trim 4	171	47	51	29	36	93	16	32	21	32	43	
	Total	644	211	178	150	145	229	107	164	117	141	156	40
Vol de vélo	Trim 1	398	514	443	538	418	553	580	544	460	383	784	651
	Trim 2	396	602	537	606	560	638	687	660	437	635	688	
	Trim 3	438	746	601	651	686	783	840	778	598	827	968	
	Trim 4	625	652	699	590	683	810	666	641	482	958	886	
	Total	1.857	2.514	2.280	2.385	2.347	2.784	2.773	2.623	1.977	2.803	3.326	651



FC Cambriolage

		2000	2013	2014	2015	2016	2017	2018	2019	2020	2021	2022	2023
Cambriolage dans habitation	Trim 1	188	562	579	549	344	301	288	323	205	173	252	263
	Trim 2	186	489	621	471	356	254	206	285	163	166	200	
	Trim 3	224	464	542	405	368	354	294	303	311	211	323	
	Trim 4	233	509	696	416	556	310	374	310	165	275	435	
	Total	831	2.024	2.438	1.841	1.624	1.219	1.162	1.221	844	825	1.210	263
Cambriolage ds entreprise ou commerce	Trim 1	130	115	123	93	94	59	85	56	34	34	42	59
	Trim 2	144	106	126	113	90	69	136	66	41	22	40	
	Trim 3	127	125	81	99	71	109	84	83	40	46	50	
	Trim 4	216	146	98	88	97	87	97	67	32	91	67	
	Total	617	492	428	393	352	324	402	272	147	193	199	59
Cambriolage ds service public ou bâtiment administ	Trim 1	67	59	64	24	29	29	25	22	25	21	22	41
	Trim 2	37	54	52	57	58	50	42	39	20	24	32	
	Trim 3	35	37	44	35	52	31	30	30	18	35	22	
	Trim 4	46	56	51	44	41	61	21	30	10	32	38	
	Total	185	206	211	160	180	171	118	121	73	112	114	41
Vol au béliér	Trim 1	1			1	1		1					
	Trim 2		2				1						
	Trim 3						1						
	Trim 4	1	1				1	1					
	Total	2	3		1	1	3	2					
Cambriolage dans bâtiment (total)	Trim 1	381	736	766	666	466	389	398	401	264	228	316	362
	Trim 2	364	649	799	639	503	372	384	390	224	212	272	
	Trim 3	385	626	666	538	491	493	408	416	369	291	395	
	Trim 4	493	711	845	546	693	457	492	407	206	396	539	
	Total	1.623	2.722	3.076	2.389	2.153	1.711	1.682	1.614	1.063	1.127	1.522	362



FC Vol autre

		2000	2013	2014	2015	2016	2017	2018	2019	2020	2021	2022	2023
Vol à main armée	Trim 1	36	34	34	22	29	20	15	20	13	11	16	32
	Trim 2	30	24	29	18	12	14	15	25	6	11	13	
	Trim 3	18	25	20	15	18	17	14	8	15	13	11	
	Trim 4	36	45	19	13	16	7	19	24	9	16	11	
	Total	120	128	102	68	75	58	63	77	43	51	51	32
Vol avec violence sans arme	Trim 1	118	129	186	119	102	104	109	91	88	83	82	130
	Trim 2	93	135	141	112	91	88	80	149	51	74	82	
	Trim 3	114	154	125	108	134	84	107	98	74	99	104	
	Trim 4	152	207	150	138	107	116	120	90	77	114	119	
	Total	477	625	602	477	434	392	416	428	290	370	387	130
Vol dans ou sur un véhicule	Trim 1	684	398	509	381	358	334	245	331	309	134	240	265
	Trim 2	533	387	276	399	586	270	282	279	189	245	265	
	Trim 3	843	327	314	333	388	345	246	217	220	231	297	
	Trim 4	676	536	386	398	377	182	282	387	234	271	359	
	Total	2.736	1.648	1.485	1.511	1.709	1.131	1.055	1.214	952	881	1.161	265
Sacjacking dans une voiture	Trim 3				1			1				1	
Total				1			1				1		
Vol d'armes et explosifs	Trim 1	5	10	6	3	4	5	2	7	7	3	5	7
	Trim 2	4	7	5	12	8	6	8	9	3	5	4	
	Trim 3	3	9	5	7	8	10	3	7	6	6	5	
	Trim 4	2	8	4	2	5	9	6	6	3	7	6	
	Total	14	34	20	24	25	30	19	29	19	21	20	7
Steaming	Trim 1		5	1	4	1		1			1		7
	Trim 2		3	4	2		1		2		1	1	
	Trim 3		2	1	2	2	2	1	1			2	
	Trim 4		4	3	2	1		1	1	1	1	1	
	Total		14	9	10	4	3	3	4	1	3	4	7



FC Vol autre

		2000	2013	2014	2015	2016	2017	2018	2019	2020	2021	2022	2023
Arrachage de sac à main	Trim 1	8	12	19	7	4	11	9	1	1		1	3
	Trim 2	5	15	10	3	3	4	4			2		
	Trim 3	9	16	7	5	8	5	5	1	1	1		
	Trim 4	9	29	15	5	5	6	5	5	2	4	2	
	Total	31	72	51	20	20	26	23	7	4	7	3	3
Vol à l'arraché	Trim 1	22	30	42	22	18	23	49	33	31	18	38	57
	Trim 2	25	46	28	17	16	27	36	31	22	23	30	
	Trim 3	31	42	22	21	27	35	52	51	28	29	60	
	Trim 4	61	56	27	35	18	50	45	49	16	44	58	
	Total	139	174	119	95	79	135	182	164	97	114	186	57
Vol à la tire	Trim 1	87	409	538	418	230	230	227	268	209	48	197	233
	Trim 2	111	439	393	318	216	190	166	177	55	65	156	
	Trim 3	130	458	380	357	254	200	265	243	100	112	319	
	Trim 4	179	472	389	304	234	215	202	315	71	167	237	
	Total	507	1.778	1.700	1.397	934	835	860	1.003	435	392	909	233
Vol à l'étalage	Trim 1	166	369	387	316	282	334	329	357	339	285	301	472
	Trim 2	140	360	280	272	285	319	321	283	207	294	301	
	Trim 3	153	305	241	233	247	270	333	294	246	285	314	
	Trim 4	181	287	306	252	352	342	355	364	283	280	368	
	Total	640	1.321	1.214	1.073	1.166	1.265	1.338	1.298	1.075	1.144	1.284	472
Vol par ruse	Trim 1	21	22	30	9	13	7	15	7	5	9	21	26
	Trim 2	8	25	15	13	12	8	14	7	4	16	13	
	Trim 3	13	13	7	7	11	9	17	8	6	18	23	
	Trim 4	19	17	13	7	6	14	8	8	12	14	28	
	Total	61	77	65	36	42	38	54	30	27	57	85	26



FC Vol autre

		2000	2013	2014	2015	2016	2017	2018	2019	2020	2021	2022	2023
Vol de métaux	Trim 1	4	49	24	27	14	12	10	15	7	7	13	10
	Trim 2	5	46	26	19	19	18	14	16	9	5	8	
	Trim 3	5	18	25	17	12	15	14	16	12	9	16	
	Trim 4	4	20	20	14	11	8	8	11	9	9	24	
	Total	18	133	95	77	56	53	46	58	37	30	61	10
Vol sur les chantiers	Trim 1	16	54	45	37	31	42	22	25	25	20	26	25
	Trim 2	20	57	47	31	38	41	28	19	24	14	19	
	Trim 3	13	25	60	39	36	31	22	32	24	14	20	
	Trim 4	17	61	36	31	54	17	29	35	23	11	16	
	Total	66	197	188	138	159	131	101	111	96	59	81	25
Home-invasion	Trim 1					1	1	3		1	1	1	1
	Trim 2				1		1		1				
	Trim 3					2			1	2	1		
	Trim 4		1		1	1			1		1		
	Total		1		2	4	2	3	3	3	3	1	1
Vol d'animaux	Trim 1		5	3	3	5	4	4	4	1	2	4	1
	Trim 2	3	7	5	12	7	7	4	7	2	4	4	
	Trim 3	2	8	3	9	6	5	5	3	2	2	2	
	Trim 4	1	2	6	5	3		6	1	5	1	3	
	Total	6	22	17	29	21	16	19	15	10	9	13	1
Vol de cargaison	Trim 1		6	4	1	2	1	1	2	4	2	1	1
	Trim 2		6	1	2	4	2		3	5	2	3	
	Trim 3		1		3	8	3	6	1	7	1	1	
	Trim 4		3	1	2	4	4	3	2	7	1	1	
	Total		16	6	8	18	10	10	8	23	6	6	1



Criminalité ICT

		2000	2013	2014	2015	2016	2017	2018	2019	2020	2021	2022	2023
Fraude de cartes de paiements	Trim 1	2	13	15	8	16	13	24	34	45	14	40	67
	Trim 2	6	14	28	13	14	19	16	33	17	29	40	
	Trim 3	1	17	9	36	21	20	30	37	26	39	61	
	Trim 4		21	24	27	20	18	33	36	23	46	49	
Total		9	65	76	84	71	70	103	140	111	128	190	67
Phishing	Trim 1			2			1	2	5	12	73	89	53
	Trim 2		1	1	1			3	4	12	56	70	
	Trim 3		2	1			3	2	3	23	71	35	
	Trim 4		2	3			1	1	2	38	113	53	
Total			5	7	1		5	8	14	85	313	247	53
Ransomware	Trim 1						2			1	4		
	Trim 2							1	1		1		
	Trim 3								1			1	
	Trim 4						1		2		2	1	
Total							3	1	4	1	7	2	
Shouldersurfing	Trim 1						1	1	4	4	1	3	4
	Trim 2		2	4		4	2	3	3		4	1	
	Trim 3		1		1	1	5	3	3		4	5	
	Trim 4					2	1	2	3		3	2	
Total			3	4	1	7	9	9	13	4	12	11	4
Skimming	Trim 1		2	2	1	1		2	3	1		4	
	Trim 2			2	1	1			5				
	Trim 3		1		3			1	6		2		
	Trim 4		2	4	2	1	1	3	1			1	
Total			5	8	7	3	1	6	15	1	2	5	



FC Autre

		2000	2013	2014	2015	2016	2017	2018	2019	2020	2021	2022	2023
Violence contre les métiers d'intérêt général	Trim 1	19	27	18	23	34	29	24	34	28	35	35	38
	Trim 2	16	27	22	27	23	27	22	28	20	29	36	
	Trim 3	19	20	22	23	30	20	26	30	15	28	34	
	Trim 4	15	36	29	28	22	31	24	35	31	20	38	
	Total	69	110	91	101	109	107	96	127	94	112	143	38
Viol collectif	Trim 1		1	3	1			3	2	6	3	2	
	Trim 2	3	2			1	4	3	2	3	8	1	
	Trim 3		3	1	3	2	4	5	3	1	4	1	
	Trim 4	1	4		2	3		1	4		4	1	
	Total	4	10	4	6	6	8	12	11	10	19	5	
Graffiti	Trim 1		38	55	38	30	54	35	24	28	40	46	36
	Trim 2		35	56	21	29	35	18	31	21	38	20	
	Trim 3	5	44	31	28	49	25	20	30	28	27	33	
	Trim 4		49	43	29	60	22	15	40	24	43	52	
	Total	5	166	185	116	168	136	88	125	101	148	151	36
Dégradation de voiture	Trim 1	2	354	339	308	280	283	238	278	229	160	230	200
	Trim 2	7	343	308	287	261	318	228	258	158	151	216	
	Trim 3	18	316	331	283	262	284	227	216	217	240	178	
	Trim 4	21	334	330	303	276	256	229	208	191	218	247	
	Total	48	1.347	1.308	1.181	1.079	1.141	922	960	795	769	871	200
Rixe au couteau	Trim 1	1	3	2	3	6	5	5	4	6	4	6	7
	Trim 2		4	5	5	7	3	4	5	4	5	5	
	Trim 3	2	5	6	6	3	2	1	3	7	4	7	
	Trim 4	2	6	5	3	2	4	4	3	6	10	7	
	Total	5	18	18	17	18	14	14	15	23	23	25	7



PH Violence intrafamiliale (VIF)

		2000	2013	2014	2015	2016	2017	2018	2019	2020	2021	2022	2023
VIF: physique, dans le couple	Trim 1	21	139	150	146	165	139	140	132	109	142	139	162
	Trim 2	14	145	169	161	151	169	161	138	146	141	135	
	Trim 3	21	153	154	158	174	159	155	151	133	161	188	
	Trim 4	24	134	142	167	160	150	140	138	120	157	144	
	Total	80	571	615	632	650	617	596	559	508	601	606	162
VIF: physique, envers des descendants	Trim 1	4	16	17	14	10	27	16	13	12	12	23	23
	Trim 2	2	13	11	12	25	24	21	17	18	23	28	
	Trim 3	5	13	13	14	21	18	11	17	18	28	30	
	Trim 4	2	12	19	10	19	18	16	16	26	20	19	
	Total	13	54	60	50	75	87	64	63	74	83	100	23
VIF: physique, envers d'autres membres	Trim 1	116	28	31	21	31	46	32	20	31	31	28	28
	Trim 2	125	24	42	25	26	39	31	33	30	35	40	
	Trim 3	110	18	30	22	26	32	25	18	29	40	37	
	Trim 4	116	34	18	25	18	26	25	26	29	33	32	
	Total	467	104	121	93	101	143	113	97	119	139	137	28
VIF: sexuelle, dans le couple	Trim 1		2	4	1	2		2	1	3	2	4	7
	Trim 2		3				2	2	6	2	4	4	
	Trim 3	2	2	1			3	3	1	1	2	4	
	Trim 4		1		2	3	3	3	5	1	3	5	
	Total	2	8	5	3	5	8	10	13	7	11	17	7
VIF: sexuelle, envers des descendants	Trim 1	7	5	4	1	1	1	3		6	1	2	
	Trim 2	8	4	4		5	2	2	2	4	1	6	
	Trim 3	3	4	1		2	1	1	1	1	1	2	
	Trim 4	6	2	1	1	5		4	1	3	4		
	Total	24	15	10	2	13	4	10	4	14	7	10	



PH Violence intrafamiliale (VIF)

		2000	2013	2014	2015	2016	2017	2018	2019	2020	2021	2022	2023
VIF: sexuelle, envers d'autres membres	Trim 1			1				1					
	Trim 2	1			2					2			
	Trim 3	1		1		2		1			1		
	Trim 4		1	2							1		
	Total	2	1	1	3	2	2	1	1	2	2		
VIF: psychique, dans le couple	Trim 1	132	132	138	119	88	117	101	83	98	109	95	122
	Trim 2	117	115	165	100	106	85	123	85	93	99	114	
	Trim 3	155	108	112	106	98	97	114	77	93	86	122	
	Trim 4	152	118	152	103	102	113	99	78	107	91	110	
	Total	556	473	567	428	394	412	437	323	391	385	441	122
VIF: psychique, envers des descendants	Trim 1		2	2	2	2	2	3	10	10	11	11	10
	Trim 2		2		2	4	4	4	10	4	16	14	
	Trim 3	2	1	1	1	6	4	6	4	5	5	16	
	Trim 4	1	6	1	2	5	5	6	7	5	10	11	
	Total	3	11	4	7	17	15	19	31	24	42	52	10
VIF: psychique, envers d'autres membres	Trim 1		4	5	7	6	7	14	9	15	14	10	11
	Trim 2	1	6	7	5	10	4	11	10	7	13	9	
	Trim 3		7	8	3	8	9	4	5	9	14	7	
	Trim 4		11		10	7	14	11	15	15	13	11	
	Total	1	28	20	25	31	34	40	39	46	54	37	11
VIF: économique, dans le couple	Trim 1	1	10	9	12	14	15	13	12	13	13	20	26
	Trim 2		14	19	10	15	13	13	18	19	17	12	
	Trim 3	2	14	17	16	14	7	11	13	13	16	22	
	Trim 4		7	10	11	15	18	14	11	13	10	14	
	Total	3	45	55	49	58	53	51	54	58	56	68	26



PH Violence intrafamiliale (VIF)

		2000	2013	2014	2015	2016	2017	2018	2019	2020	2021	2022	2023
VIF: économique, envers des descendants	Trim 1	5				3				1	1	2	6
	Trim 2	1	1	2		3		3	2	5	1	1	
	Trim 3	5	2		1	3	3		2	2	1	1	
	Trim 4	10	2	1		1	2	1	1	1		1	
Total		21	5	3	1	10	5	4	5	9	3	5	6
VIF: économique, envers d'autres membres	Trim 1	26	15	8	9	8	8	9	9	11	8	6	13
	Trim 2	44	5	16	6	5	4	12	8	6	11	10	
	Trim 3	39	15	14	8	5	7	14	7	7	6	16	
	Trim 4	33	9	10	6	7	5	5	6	4	8	8	
Total		142	44	48	29	25	24	40	30	28	33	40	13



PH Hormones et dopage

		2000	2013	2014	2015	2016	2017	2018	2019	2020	2021	2022	2023
Dopage humain	Trim 1	1	2	8	10	7	9	4	12	4	7	6	7
	Trim 2		18	5	13	4	1	6	6	4	6	5	
	Trim 3		7	3	3	3	2	4	8	7	4	8	
	Trim 4		7	2	4	1	7	5	10	5	3	10	
Total		1	34	18	30	15	19	19	36	20	20	29	7

Engraissement illégal	Trim 1		1		1				1	1			
	Trim 2		1					1	1				
	Trim 3				1	1	1	1					
	Trim 4						1						
Total			2		2	1	2	2	2	1			



PH Drogues

		2000	2013	2014	2015	2016	2017	2018	2019	2020	2021	2022	2023
Vente de cocaïne	Trim 1		11	16	11	12	18	27	9	24	16	25	17
	Trim 2		10	13	23	15	16	10	17	20	23	20	
	Trim 3		11	12	12	14	30	23	15	16	13	15	
	Trim 4		11	7	14	11	15	11	27	15	12	23	
	Total		43	48	60	52	79	71	68	75	64	83	17
Import-export de cocaïne	Trim 1		1	1	1				1	1	1	3	
	Trim 2				1	1	1			1	3		
	Trim 3		2	1	1				1		5		
	Trim 4				1	2	4			2	2		
	Total		3	2	4	3	5		2	4	11	3	
Production de drogues synthétiques	Trim 1							1		4		1	1
	Trim 2		1	1				1	1	1			
	Trim 3			10		1	1	1	1				
	Trim 4							1	1			3	
	Total		1	11		1	1	4	3	5		4	1
Import-export de drogues synthétiques	Trim 1		1	1	1		2		1		2	1	2
	Trim 2						1	2	1	1	2	3	
	Trim 3					1			2		1		
	Trim 4			4		1	3	2		1	2		
	Total		1	5	1	2	6	4	4	2	7	4	2
Vente de drogues synthétiques	Trim 1		22	16	10	19	20	23	21	30	12	11	15
	Trim 2		7	16	9	22	13	20	19	6	9	25	
	Trim 3	1	9	17	7	9	16	11	15	4	13	16	
	Trim 4	3	16	12	16	12	12	19	13	7	16	12	
	Total	4	54	61	42	62	61	73	68	47	50	64	15



PH Drogues

		2000	2013	2014	2015	2016	2017	2018	2019	2020	2021	2022	2023
Production de cannabis (culture)	Trim 1		3	3	1	2	1	4	1	3	3		2
	Trim 2		5	6	5	1	2	3	3	5		3	
	Trim 3		6	1	5	7	4	3	5	5	2	2	
	Trim 4	1	3	3		3	3	6	2	1	2	4	
	Total	1	17	13	11	13	10	16	11	14	7	9	2
Import-export de cannabis en grande quantité	Trim 1			1						1	1	1	
	Trim 2		1								1	2	
	Trim 3		1								2		
	Trim 4										1	1	
	Total		2	1						1	5	4	
Vente de cannabis en grande quantité	Trim 1					2		1		3	3	3	1
	Trim 2		1	1	1			1		1		4	
	Trim 3		1	1			4	1			2	1	
	Trim 4			1	2	2		1		2	2	4	
	Total		2	3	3	4	4	4		6	7	12	1
Import-export d'héroïne	Trim 1				1							2	
	Trim 2									1	1		
	Trim 3		1								3		
	Trim 4		1				1			2			
	Total		2		1		1			3	4	2	
Vente-traffic d'héroïne	Trim 1		2	5	5	5		3	2	5	2	3	6
	Trim 2		4	10	5	10	2	3	6	6	6	3	
	Trim 3		3	8	5	5	3	8	4	8	2	5	
	Trim 4		5	6	5	2		3	5	6	5	6	
	Total		14	29	20	22	5	17	17	25	15	17	6



PH Trafic d'armes

		2000	2013	2014	2015	2016	2017	2018	2019	2020	2021	2022	2023
Commerce et production d'arme à feu et mun.	Trim 1		1	2	3		1			1			
	Trim 2		3	2		2		3			1		
	Trim 3		2		1	1	4	3	1	1			
	Trim 4			1			1	5	2	2		1	
Total			6	5	4	3	6	11	3	4	1	1	
Commerce et production d'arme non à feu	Trim 1						1						
	Trim 2		1	1	1	2	1	3					2
	Trim 3		1	1	3			3	1				1
	Trim 4		2	6	2	3	1		1		1	1	
Total			4	8	6	5	3	6	2		1	4	



PH Traite des êtres humains

		2000	2013	2014	2015	2016	2017	2018	2019	2020	2021	2022	2023
TEH - exploitation économique	Trim 1		3	1	1		1	3	2		1	2	2
	Trim 2	1	2	8		6	4		3		1	4	
	Trim 3		2		2	3		3	3	1			
	Trim 4			2	3	3	1	2	1	1		3	
	Total	1	7	11	6	12	6	8	9	2	2	9	2
TEH - exploitation sexuelle	Trim 1	5	7	11	7	4	4	3	7	1	7	5	6
	Trim 2	1	2	7	8		5	5	10	4	9	8	
	Trim 3		7	17	9	3		3	6	2	8		
	Trim 4	2	7	8	2	7	2	2	6	4	3	7	
	Total	8	23	43	26	14	11	13	29	11	27	20	6



PH Violence dans l'espace public

		2000	2013	2014	2015	2016	2017	2018	2019	2020	2021	2022	2023
Violence physique (transport public)	Trim 1	18	23	12	22	21	28	22	27	18	24	31	30
	Trim 2	11	22	15	19	23	17	8	21	13	24	24	
	Trim 3	16	18	18	16	23	18	22	23	16	17	29	
	Trim 4	13	24	18	10	17	9	19	12	9	26	22	
	Total	58	87	63	67	84	72	71	83	56	91	106	30
Violence physique (voie publique)	Trim 1	191	159	206	187	199	211	177	232	191	172	224	219
	Trim 2	239	229	209	245	229	263	212	240	189	221	248	
	Trim 3	241	260	224	252	279	270	262	258	207	231	307	
	Trim 4	174	209	238	216	218	206	236	209	130	248	251	
	Total	845	857	877	900	925	950	887	939	717	872	1.030	219
Violence physique (autre endroit public)	Trim 1	11	15	18	14	14	18	14	20	12	19	17	22
	Trim 2	11	19	24	26	21	15	24	36	26	34	28	
	Trim 3	10	31	32	18	36	31	36	33	25	31	35	
	Trim 4	7	14	16	10	17	14	16	7	7	21	23	
	Total	39	79	90	68	88	78	90	96	70	105	103	22
Violence physique (endroit accessible au public)	Trim 1	120	89	103	98	90	106	89	92	98	39	89	117
	Trim 2	98	91	74	79	88	87	91	97	44	55	102	
	Trim 3	88	86	79	95	83	86	90	82	61	80	102	
	Trim 4	106	95	108	120	117	98	101	95	49	93	121	
	Total	412	361	364	392	378	377	371	366	252	267	414	117
Violence sexuelle (transport public)	Trim 1	3	3	8	3	6	5	3	3	7	4	16	4
	Trim 2	2	4	2	7	6	4	6	6	7	8	14	
	Trim 3	1	4	4	2	4	3	7	9	5	7	6	
	Trim 4	4	3	3	5	6	5	1	8	7	9	9	
	Total	10	14	17	17	22	17	17	26	26	28	45	4



PH Violence dans l'espace public

		2000	2013	2014	2015	2016	2017	2018	2019	2020	2021	2022	2023
Violence sexuelle (voie publique)	Trim 1	13	21	21	11	20	16	18	27	21	15	24	18
	Trim 2	17	22	20	28	27	18	24	22	19	23	21	
	Trim 3	7	37	24	23	20	29	23	30	19	23	32	
	Trim 4	20	18	17	23	22	22	19	15	17	32	22	
	Total	57	98	82	85	89	85	84	94	76	93	99	18
Violence sexuelle (autre endroit public)	Trim 1		3	9	3	6	2	6	2	4	10	3	7
	Trim 2	3	9	6	8	7	10	9	6	13	12	19	
	Trim 3	5	14	11	14	8	9	8	14	11	11	16	
	Trim 4	6	4	3	4	2	4	6	4	4	12	3	
	Total	14	30	29	29	23	25	29	26	32	45	41	7
Violence sexuelle (endroit accessible au public)	Trim 1	7	9	14	10	13	17	20	17	24	9	30	38
	Trim 2	5	12	11	9	12	15	26	25	12	16	32	
	Trim 3	7	10	17	20	17	17	30	22	18	32	37	
	Trim 4	11	25	12	3	11	21	29	24	19	29	27	
	Total	30	56	54	42	53	70	105	88	73	86	126	38
Violence psychique (transport public)	Trim 1	10	15	19	18	16	7	23	15	14	18	13	21
	Trim 2	9	16	20	13	10	12	8	15	12	13	18	
	Trim 3	6	13	12	12	10	8	13	9	23	10	20	
	Trim 4	13	10	12	9	12	11	10	14	9	14	12	
	Total	38	54	63	52	48	38	54	53	58	55	63	21
Violence psychique (voie publique)	Trim 1	82	111	118	101	118	93	95	105	95	124	81	107
	Trim 2	91	126	137	115	129	112	136	125	128	124	129	
	Trim 3	103	128	145	120	130	124	144	119	145	128	143	
	Trim 4	84	109	117	100	113	107	98	128	116	111	126	
	Total	360	474	517	436	490	436	473	477	484	487	479	107



PH Violence dans l'espace public

		2000	2013	2014	2015	2016	2017	2018	2019	2020	2021	2022	2023
Violence psychique (autre endroit public)	Trim 1	6	25	15	16	16	18	11	13	12	19	9	12
	Trim 2	8	16	21	12	19	22	12	14	24	19	22	
	Trim 3	4	18	20	28	15	19	26	24	25	13	19	
	Trim 4	6	11	16	18	15	19	14	14	26	21	14	
	Total	24	70	72	74	65	78	63	65	87	72	64	12
Violence psychique (endroit accessible au public)	Trim 1	58	63	66	36	44	67	61	68	37	43	48	66
	Trim 2	55	47	62	47	54	67	69	61	36	53	74	
	Trim 3	42	50	46	69	53	61	63	46	52	47	66	
	Trim 4	56	54	46	51	48	56	48	58	69	71	74	
	Total	211	214	220	203	199	251	241	233	194	214	262	66
Vol à main armée (transport public)	Trim 1	1	1				1				1		
	Trim 2			2					1		1		
	Trim 3			1	1	1				1		1	
	Trim 4		1		1			1					
	Total	1	2	3	2	1	1	1	1	1	2	1	
Vol à main armée (voie publique)	Trim 1	10	18	20	9	9	8	6	9	5	3	9	9
	Trim 2	14	14	12	3	4	6	8	7	1	5	8	
	Trim 3	7	11	4	4	5	8	2	5	5	7	6	
	Trim 4	15	22	12	9	6	5	6	11	5	10	9	
	Total	46	65	48	25	24	27	22	32	16	25	32	9
Vol à main armée (autre endroit public)	Trim 1	1	4	3	3	2	2		2		1	1	6
	Trim 2	1	1	2	2	1	1		1	1		1	
	Trim 3	2	3		1	1		4		1	1		
	Trim 4	7	4	1		2		1		1	1		
	Total	11	12	6	6	6	3	5	3	3	3	2	6



PH Violence dans l'espace public

		2000	2013	2014	2015	2016	2017	2018	2019	2020	2021	2022	2023
Vol à main armée (endroit accessible au public)	Trim 1	18	6	7	9	12	6	6	6	6	3	3	8
	Trim 2	9	6	7	6	6	4	5	9	2	1	1	
	Trim 3	6	4	10	6	6	6	2	1	4	2	3	
	Trim 4	8	8	2	3	3		6	7	1	2	2	
	Total	41	24	26	24	27	16	19	23	13	8	9	8
Vol avec violence sans arme (transport public)	Trim 1	5	1	5	5	5	5	2	9	3	3	8	7
	Trim 2	2	4	3	3	5	1	3	9		6	1	
	Trim 3	2	10	2	1	6	2	4	1	6	7	8	
	Trim 4	5	8	4	2	4	3	3	5	2	4	11	
	Total	14	23	14	11	20	11	12	24	11	20	28	7
Vol avec violence sans arme (voie publique)	Trim 1	67	78	120	62	46	50	55	36	33	26	27	50
	Trim 2	60	73	64	62	43	39	41	43	20	26	30	
	Trim 3	74	86	78	52	80	41	50	55	30	43	47	
	Trim 4	88	121	84	71	43	57	51	46	27	44	39	
	Total	289	358	346	247	212	187	197	180	110	139	143	50
Vol avec violence sans arme (autre endroit public)	Trim 1	2	12	7	9	4	6	5	3	4	7	5	5
	Trim 2	5	12	14	6	7	7	3	16	2	11	11	
	Trim 3	8	10	5	8	7	12	8	5	12	12	3	
	Trim 4	8	12	8	6	8	6	12	2	4	13	9	
	Total	23	46	34	29	26	31	28	26	22	43	28	5
Vol avec violence sans arme (endr. acces. au pub.)	Trim 1	21	19	27	20	22	19	25	16	26	15	12	36
	Trim 2	14	26	33	21	16	22	13	19	12	9	18	
	Trim 3	18	30	20	26	21	11	16	20	9	16	17	
	Trim 4	28	33	33	34	26	14	27	19	9	28	22	
	Total	81	108	113	101	85	66	81	74	56	68	69	36



PH Autre

		2000	2013	2014	2015	2016	2017	2018	2019	2020	2021	2022	2023
Faux policiers	Trim 1		1	3				3	1	1		1	1
	Trim 2		1	3	1	1							
	Trim 3			1	1			1		1		2	
	Trim 4		1	1				2		3	2		
	Total		3	8	2	1		6	1	5	2	3	1
Terrorisme, extrémisme et radicalisme	Trim 1			1	9	2	4	4				1	13
	Trim 2			2		5	4	2				1	
	Trim 3			4	7	8	2						
	Trim 4		3	5		4	1	4	2	4			
	Total		3	12	16	19	11	10	2	4		2	13
Cyberharcèlement	Trim 1	30	2	9	19	9	14	15	14	22	27	30	23
	Trim 2	18	10	10	11	12	16	15	20	17	14	11	
	Trim 3	13	5	11	7	10	8	4	11	20	25	16	
	Trim 4	21	11	14	6	12	10	10	7	23	25	27	
	Total	82	28	44	43	43	48	44	52	82	91	84	23
Fraude à l'identité	Trim 1	27	41	44	40	60	45	75	50	49	76	71	85
	Trim 2	9	47	30	47	34	59	69	44	41	59	69	
	Trim 3	20	31	39	37	50	56	65	42	70	62	90	
	Trim 4	16	42	41	51	57	51	51	58	88	82	78	
	Total	72	161	154	175	201	211	260	194	248	279	308	85



Gent

2022

FC Vol moyen de transport

	Jan	Fév	Mar	Avr	Mai	Juin	Juil	Août	Sep	Oct	Nov	Déc	Total
Vol de voiture	5	6	9	8	11	9	10	7	9	11	4	8	97
Vol de moto	1	1		2	1	1	2	3	2		1	1	15
Carjacking				1									1
Vol dans les garages		2	1										3
Vol de vélomoteur	13	12	7	11	11	12	16	22	9	17	16	10	156
Vol de vélo	223	204	357	220	251	217	326	333	309	356	345	185	3.326

FC Cambriolage

	Jan	Fév	Mar	Avr	Mai	Juin	Juil	Août	Sep	Oct	Nov	Déc	Total
Cambriolage dans habitation	99	66	87	71	72	57	74	156	93	150	132	153	1.210
Cambriolage ds entreprise ou commerce	15	14	13	15	13	12	17	18	15	27	25	15	199
Cambriolage ds service public ou bâtiment administ	8	5	9	15	11	6	7	7	8	19	7	12	114
Cambriolage dans bâtiment (total)	122	85	109	101	96	75	98	181	116	196	164	179	1.522



FC Vol autre

	Jan	Fév	Mar	Avr	Mai	Juin	Juil	Août	Sep	Oct	Nov	Déc	Total
Vol à main armée	7	3	6	2	4	7	1	3	7	6	2	3	51
Vol avec violence sans arme	28	22	32	32	30	20	39	32	33	42	36	41	387
Vol dans ou sur un véhicule	66	80	94	89	94	82	82	121	94	109	148	102	1.161
Sacjacking dans une voiture									1				1
Vol d'armes et explosifs	1	2	2	1	2	1	2	3			1	5	20
Steaming					1			1	1	1			4
Arrachage de sac à main		1								1		1	3
Vol à l'arraché	8	10	20	6	15	9	21	26	13	22	16	20	186
Vol à la tire	41	69	87	55	52	49	170	78	71	93	68	76	909
Vol à l'étagère	81	99	121	97	101	103	100	96	118	100	135	133	1.284
Vol par ruse	5	8	8	5	4	4	6	11	6	16	5	7	85
Vol de métaux	2	5	6	2	4	2	8	4	4	10	7	7	61
Vol sur les chantiers	9	8	9	7	5	7	8	4	8	9	5	2	81
Home-invasion	1												1
Vol d'animaux	3		1	2	2		1		1	1	1	1	13
Vol de cargaison		1		2		1			1			1	6

Criminalité ICT

	Jan	Fév	Mar	Avr	Mai	Juin	Juil	Août	Sep	Oct	Nov	Déc	Total
Fraude de cartes de paiements	14	10	16	14	13	13	25	22	14	22	15	12	190
Phishing	26	34	29	23	23	24	10	15	10	22	14	17	247
Ransomware									1			1	2
Shouldersurfing		1	2	1				5		1	1		11
Skimming	2	2								1			5



FC Autre

	Jan	Fév	Mar	Avr	Mai	Juin	Juil	Août	Sep	Oct	Nov	Déc	Total
Violence contre les métiers d'intérêt général	8	12	15	14	10	12	12	10	12	12	16	10	143
Viol collectif		1	1		1			1		1			5
Graffiti	17	18	11	6	7	7	4	15	14	22	18	12	151
Dégradation de voiture	54	124	52	80	68	68	61	49	68	101	86	60	871
Rixe au couteau	2	2	2	2	2	1	3	3	1	4	3		25

PH Violence intrafamiliale (VIF)

	Jan	Fév	Mar	Avr	Mai	Juin	Juil	Août	Sep	Oct	Nov	Déc	Total
VIF: physique, dans le couple	56	33	50	36	55	44	72	53	63	48	45	51	606
VIF: physique, envers des descendants	9	8	6	8	11	9	15	7	8	7	5	7	100
VIF: physique, envers d'autres membres	9	8	11	11	16	13	17	8	12	8	10	14	137
VIF: sexuelle, dans le couple		2	2	2	2		1		3	1	1	3	17
VIF: sexuelle, envers des descendants			2	2	3	1			2				10
VIF: psychique, dans le couple	29	36	30	36	43	35	25	49	48	30	34	46	441
VIF: psychique, envers des descendants	3	2	6	5	3	6	1	6	9	2	4	5	52
VIF: psychique, envers d'autres membres	4	3	3	3	3	3	2	3	2	2	6	3	37
VIF: économique, dans le couple	6	6	8	3	5	4	10	8	4	3	7	4	68
VIF: économique, envers des descendants	1		1		1				1			1	5
VIF: économique, envers d'autres membres	2	3	1	1	6	3	6	2	8	5	1	2	40

PH Hormones et dopage

	Jan	Fév	Mar	Avr	Mai	Juin	Juil	Août	Oct	Nov	Déc	Total
Dopage humain	2	3	1	2	1	2	1	7	4	3	3	29



PH Drogues

	Jan	Fév	Mar	Avr	Mai	Juin	Juil	Août	Sep	Oct	Nov	Déc	Total
Vente de cocaïne	10	9	6	6	9	5	7	4	4	7	7	9	83
Import-export de cocaïne	1		2										3
Production de drogues synthétiques			1							3			4
Import-export de drogues synthétiques	1			1		2							4
Vente de drogues synthétiques	6	3	2	10	8	7	7	4	5	4	4	4	64
Production de cannabis (culture)				1		2	1	1		3		1	9
Import-export de cannabis en grande quantité			1	1	1						1		4
Vente de cannabis en grande quantité	1	1	1	3	1		1			3	1		12
Import-export d'héroïne			2										2
Vente-traffic d héroïne		1	2		3		4	1		1	1	4	17

PH Trafic d'armes

	Juin	Août	Nov	Total
Commerce et production d'arme à feu et mun.			1	1
Commerce et production d'arme non à feu	2	1	1	4

PH Traite des êtres humains

	Jan	Fév	Mar	Avr	Juin	Oct	Nov	Déc	Total
TEH - exploitation économique	1		1	2	2	1	2		9
TEH - exploitation sexuelle		3	2	4	4	3	3	1	20



PH Violence dans l'espace public

	Jan	Fév	Mar	Avr	Mai	Juin	Juil	Août	Sep	Oct	Nov	Déc	Total
Violence physique (transport public)	13	6	12	9	7	8	9	10	10	9	9	4	106
Violence physique (voie publique)	67	74	83	74	90	84	145	77	85	95	80	76	1.030
Violence physique (autre endroit public)	5	5	7	8	9	11	21	9	5	8	9	6	103
Violence physique (endroit accessible au public)	15	34	40	40	33	29	40	30	32	43	46	32	414
Violence sexuelle (transport public)	2	5	9	3	4	7	3	2	1	3	1	5	45
Violence sexuelle (voie publique)	6	6	12	5	7	9	23	6	3	10	10	2	99
Violence sexuelle (autre endroit public)	1	1	1	9	8	2	10	4	2	3			41
Violence sexuelle (endroit accessible au public)	4	6	20	10	13	9	14	13	10	10	12	5	126
Violence psychique (transport public)	5	2	6	4	5	9	4	9	7	5	3	4	63
Violence psychique (voie publique)	25	30	26	37	51	41	50	45	48	36	53	37	479
Violence psychique (autre endroit public)	5	2	2	6	8	8	7	4	8	7	4	3	64
Violence psychique (endroit accessible au public)	10	21	17	26	30	18	24	20	22	25	24	25	262
Vol à main armée (transport public)									1				1
Vol à main armée (voie publique)	5	2	2	1	3	4	1	2	3	4	2	3	32
Vol à main armée (autre endroit public)			1			1							2
Vol à main armée (endroit accessible au public)		1	2		1				3	2			9
Vol avec violence sans arme (transport public)	4	1	3			1	2	3	3	4	2	5	28
Vol avec violence sans arme (voie publique)	7	12	8	11	13	6	18	16	13	18	13	8	143
Vol avec violence sans arme (autre endroit public)	1		4	5	3	3		1	2	3	2	4	28
Vol avec violence sans arme (endr. acces. au pub.)	4	2	6	6	5	7	9	3	5	7	8	7	69



PH Autre

	Jan	Fév	Mar	Avr	Mai	Juin	Juil	Août	Sep	Oct	Nov	Déc	Total
Faux policiers		1							2				3
Terrorisme, extrémisme et radicalisme			1		1								2
Cyberharcèlement	13	6	11	3	3	5	4	7	5	8	10	9	84
Fraude à l'identité	23	24	24	21	24	24	26	34	30	25	28	25	308



2023

FC Vol moyen de transport

	Jan	Fév	Mar	Total
Vol de voiture	7	2	3	12
Vol de moto	1	1		2
Homejacking			1	1
Vol de vélomoteur	17	10	13	40
Vol de vélo	181	217	253	651

FC Cambriolage

	Jan	Fév	Mar	Total
Cambriolage dans habitation	91	79	93	263
Cambriolage ds entreprise ou commerce	26	14	19	59
Cambriolage ds service public ou bâtiment administ	15	12	14	41
Cambriolage dans bâtiment (total)	132	105	125	362



FC Vol autre

	Jan	Fév	Mar	Total
Vol à main armée	15	11	6	32
Vol avec violence sans arme	41	36	53	130
Vol dans ou sur un véhicule	99	78	88	265
Vol d'armes et explosifs	3	1	3	7
Steaming	2	2	3	7
Arrachage de sac à main	2	1		3
Vol à l'arraché	18	15	24	57
Vol à la tire	83	72	78	233
Vol à l'étalage	187	137	148	472
Vol par ruse	8	8	10	26
Vol de métaux	6	2	2	10
Vol sur les chantiers	9	9	7	25
Home-invasion			1	1
Vol d'animaux		1		1
Vol de cargaison		1		1

Criminalité ICT

	Jan	Fév	Mar	Total
Fraude de cartes de paiements	25	17	25	67
Phishing	15	24	14	53
Shouldersurfing	3		1	4



FC Autre

	Jan	Fév	Mar	Total
Violence contre les métiers d'intérêt général	15	9	14	38
Graffiti	15	11	10	36
Dégradation de voiture	60	47	93	200
Rixe au couteau	2	3	2	7

PH Violence intrafamiliale (VIF)

	Jan	Fév	Mar	Total
VIF: physique, dans le couple	62	37	63	162
VIF: physique, envers des descendants	13	5	5	23
VIF: physique, envers d'autres membres	10	7	11	28
VIF: sexuelle, dans le couple		3	4	7
VIF: psychique, dans le couple	44	37	41	122
VIF: psychique, envers des descendants	5	2	3	10
VIF: psychique, envers d'autres membres	4	5	2	11
VIF: économique, dans le couple	10	5	11	26
VIF: économique, envers des descendants	2	2	2	6
VIF: économique, envers d'autres membres	6	3	4	13

PH Hormones et dopage

	Jan	Fév	Mar	Total
Dopage humain	5	1	1	7



PH Drogues

	Jan	Fév	Mar	Total
Vente de cocaïne	7	2	8	17
Production de drogues synthétiques	1			1
Import-export de drogues synthétiques			2	2
Vente de drogues synthétiques	2	7	6	15
Production de cannabis (culture)	1		1	2
Vente de cannabis en grande quantité		1		1
Vente-traffic d héroïne	2	1	3	6

PH Traite des êtres humains

	Jan	Fév	Mar	Total
TEH - exploitation économique	2			2
TEH - exploitation sexuelle	3	1	2	6



PH Violence dans l'espace public

	Jan	Fév	Mar	Total
Violence physique (transport public)	13	11	6	30
Violence physique (voie publique)	67	60	92	219
Violence physique (autre endroit public)	4	10	8	22
Violence physique (endroit accessible au public)	37	37	43	117
Violence sexuelle (transport public)	2	1	1	4
Violence sexuelle (voie publique)	3	6	9	18
Violence sexuelle (autre endroit public)	3	1	3	7
Violence sexuelle (endroit accessible au public)	9	14	15	38
Violence psychique (transport public)	7	10	4	21
Violence psychique (voie publique)	34	32	41	107
Violence psychique (autre endroit public)	5	4	3	12
Violence psychique (endroit accessible au public)	21	25	20	66
Vol à main armée (voie publique)	2	4	3	9
Vol à main armée (autre endroit public)	3	2	1	6
Vol à main armée (endroit accessible au public)	6		2	8
Vol avec violence sans arme (transport public)	1	2	4	7
Vol avec violence sans arme (voie publique)	9	20	21	50
Vol avec violence sans arme (autre endroit public)	1	2	2	5
Vol avec violence sans arme (endr. acces. au pub.)	16	6	14	36

PH Autre

	Jan	Fév	Mar	Total
Faux policiers	1			1
Terrorisme, extrémisme et radicalisme	2		11	13
Cyberharcèlement	8	10	5	23
Fraude à l'identité	31	34	20	85



STATISTIQUES POLICIERES DE CRIMINALITE

LIEU DE PERPETRATION: COMMUNE

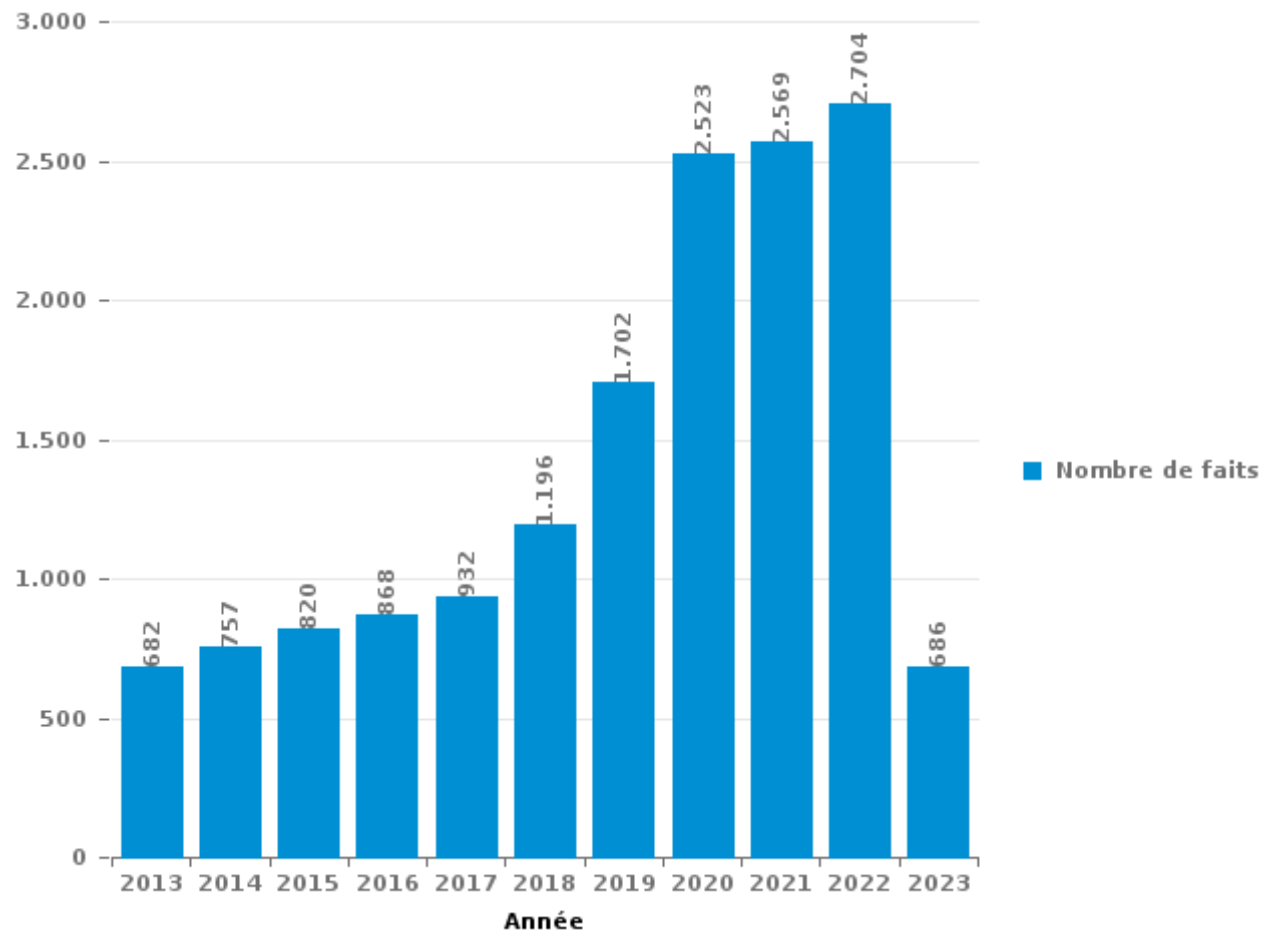
Gent

PARTIE III : ICT



Gent

Nombre total de délits avec un élément ICT/online, depuis 2013





Criminalité ICT/online au sens strict

Infractions (exhaustif)

	2013	2014	2015	2016	2017	2018	2019	2020	2021	2022	2023
Code pénal social: Infr. contre foi publique en droit pénal social: Faux en informatique	1	1	1	1		1		2	4	5	1
Criminalité informatique: Faux en informatique:	17	26	29	28	14	38	41	120	165	208	62
Criminalité informatique: Fraude informatique:	200	267	246	215	280	384	591	998	1.186	1.372	360
Criminalité informatique: Hacking:	65	65	62	72	92	115	111	123	150	220	57
Criminalité informatique: Sabotage:	66	18	7	12	9	2	9	8	20	27	5
Exercice illégal de l'autorité publique: Violation de communication par fonctionnaire:							2				
Infr. contre autres valeurs morales et sentiments: Violation de communication par particulier:	1	1		2	1	5	3	3		1	
Infr. contre l'autorité publique: Refus de coopération (informatique et télécom):				1		5		12	3	6	1
Total:	350	378	345	331	396	550	757	1.266	1.528	1.839	486

Figures criminelles (à considérer spécifiquement – ne pas additionner avec d'autres éléments – risque de double comptage!)

	2013	2014	2015	2016	2017	2018	2019	2020	2021	2022	2023
Fraude de cartes de paiements	65	76	84	71	70	103	140	111	128	190	67
Phishing	5	7	1		5	8	14	85	313	247	53
Ransomware					3	1	4	1	7	2	
Shouldersurfing	3	4	1	7	9	9	13	4	12	11	4
Skimming	5	8	7	3	1	6	15	1	2	5	



Criminalité ICT/online au sens large

Infractions (uniquement si code-fait existe)

	2013	2014	2015	2016	2017	2018	2019	2020	2021	2022	2023
Armes et explosifs: Autre: Vente par correspondance/internet d'arme à feu										1	
Armes et explosifs: Autre: Vente par correspondance/internet d'autre arme	1	1								1	
Fraude: Escroquerie: Fraude par internet	353	340	429	488	462	604	941	1.328	1.113	1.113	244
Infr. contre autres valeurs morales et sentiments: Cyberlokkig (leurre de mineur par ICT):				1	2	1	1	2	2	2	
Infr. contre la Sécurité de l'Etat: Terrorisme: Diffuser un message qui incite au terrorisme			1		2						
Infr. contre les moeurs: Grooming (contact par ICT avec mineur < 16 ans):			2	2	2	8	4	7	5	1	
Infr. contre les moeurs: Incitation à la débauche: Publicité par ICT pour débauche						1					
Infr. contre les moeurs: Pornographie enfantine: Accès pornographie enfantine via technologie					8	1	2	3	5	3	
Infr. contre les moeurs: Voyeurisme: Diffusion enregistrement nudité ou intimité					14	8	18	16	30	20	
Total:	354	341	432	491	490	623	966	1.356	1.155	1.141	244

Figures criminelles (à considérer spécifiquement – ne pas additionner avec d'autres éléments – risque de double comptage!)

	2013	2014	2015	2016	2017	2018	2019	2020	2021	2022	2023
Cyberharcèlement	28	44	43	43	48	44	52	82	91	84	23

STATISTIQUES POLICIERES DE CRIMINALITE

LIEU DE PERPETRATION: COMMUNE

Gent

PARTIE IV : DESTINATION LIEU



Gent

Vol et extorsion

	2000	2013	2014	2015	2016	2017	2018	2019	2020	2021	2022	2023
Voie publique	5.443	4.693	4.338	4.026	4.106	3.613	3.465	3.562	2.662	3.011	3.867	759
Magasin	1.877	2.140	2.011	1.781	1.693	1.662	1.736	1.663	1.353	1.433	1.587	546
Habitation: maison	669	1.450	1.741	1.330	1.277	804	752	767	596	510	842	180
Horeca	1.274	1.576	1.370	1.278	992	964	837	762	276	371	654	270
Habitation: appartement	491	931	1.013	918	712	700	687	656	466	505	527	129
Emplacement de vélo	161	417	410	470	450	632	645	759	624	1.035	1.291	265
Inconnue	766	592	535	564	500	544	500	635	329	487	653	114
Parking	680	479	448	450	349	443	331	379	275	288	325	83
Habitation: non précisée	193	401	402	335	491	355	278	380	253	359	287	95
Institution d'enseignement	534	344	378	339	312	392	290	236	106	167	191	68
Station de bus / métro et gare de chemin de fer	179	314	202	236	191	258	267	210	96	156	364	63
Culture et loisirs	295	263	309	268	233	231	192	159	85	89	155	47
Entreprise	337	261	270	259	188	141	172	147	95	92	137	44
Habitation: garage	156	188	159	149	150	187	167	196	118	104	134	52
Autre	63	147	143	159	198	122	172	148	90	98	120	28
Moyen de transport: train / tram / métro	148	223	175	140	136	94	129	141	80	58	110	23
Hôpital	173	177	197	134	133	154	119	111	65	68	83	22
Chantier	61	196	187	137	159	132	101	111	95	59	81	25
Infrastructure sportive	141	145	149	147	133	119	82	102	50	38	71	33
Habitation: dépendances	76	138	106	152	127	114	126	91	65	89	76	25
Service public	119	109	131	108	94	99	121	95	52	65	74	15
Habitation: allée	59	102	78	59	127	51	95	89	64	51	54	23
Terrain	55	75	64	79	59	64	58	45	30	40	72	16
Service	71	96	78	67	56	45	58	46	26	33	34	11
Habitation: autre	62	81	71	66	56	36	33	34	17	28	29	6
Maison de repos	26	41	41	29	58	38	56	43	28	62	51	3
Arrêt de bus / tram	55	56	46	30	29	36	61	49	31	25	40	13
Moyen de transport: autobus / autocar	48	52	57	35	34	30	49	55	19	22	33	9
Moyen de transport: voiture	78	28	29	29	38	21	24	21	15	19	28	9
Moyen de transport: autre	37	26	23	19	33	28	32	23	20	24	21	6
Station essence	44	35	27	33	23	23	23	26	15	17	15	7
Médecin / dentiste / pharmacien	21	31	32	26	27	20	19	35	19	15	18	4
Banque / institution financière	38	28	26	35	21	15	20	18	12	17	18	6
Edifice religieux / lieu du culte	43	40	20	28	23	13	23	17	12	6	18	4
Maison de débauche	19	33	33	18	21	17	16	14	3	13	12	5
Moyen de transport: camion	16	24	21	17	22	7	8	5	12	6	6	4
Bâtiment administratif	24	12	14	9	9	21	16	13	5	10	7	3
Aéroport	6	43	35	34	10	1	3	1		1	1	
Eaux intérieures et maritimes	10	8	9	21	13	14	19	13	10	5	2	
Cimetière	5	11	8	13	10	4	9	7	7	5	24	3
Stade	28	12	17	12	10	5	7	3	5		2	
Guichet automatique	5	3	5	2	3	3	5	2	5	1	2	
Installation militaire	1	1										
Total	14.587	16.022	15.408	14.041	13.306	12.252	11.803	11.869	8.186	9.482	12.116	3.018

PPF/DGR/DRI/BIPOL - Statistiques policières de criminalité (date de clôture: 22/09/2023)
 Les données pour les années 2001 jusqu'à 2012 ne sont plus publiées mais restent disponibles sur demande auprès du service BIPOL.
 Les données pour 2023 ne concernent que le 1er trimestre.



Gent

Dégradation de la propriété

	2000	2013	2014	2015	2016	2017	2018	2019	2020	2021	2022	2023
Voie publique	1.575	1.402	1.366	1.214	1.192	1.249	958	1.067	861	894	1.023	237
Habitation: résidence principale	554	494	540	489	574	518	390	407	325	365	411	111
Parking	205	221	222	248	226	231	224	241	156	168	205	54
Habitation: non précisée	67	157	159	147	146	125	108	123	96	99	112	34
Horeca	130	77	72	83	72	72	62	59	34	34	68	22
Entreprise	67	52	53	42	49	93	54	37	38	66	42	3
Inconnue	36	49	52	49	41	45	48	68	45	86	58	17
Institution d'enseignement	43	47	37	41	35	62	34	44	44	37	44	25
Magasin	85	58	54	40	52	35	35	24	25	29	29	13
Bureau de police	11	28	46	44	39	49	45	49	40	36	27	10
Autre	10	33	38	41	40	38	31	38	22	28	40	6
Service public	25	35	20	36	18	28	28	29	37	35	52	17
Habitation: garage	34	28	24	25	33	27	29	32	22	19	31	8
Culture et loisirs	32	17	31	27	32	25	13	26	31	26	32	8
Terrain	38	35	30	16	34	17	21	11	33	29	18	6
Hôpital	7	18	18	29	17	17	23	36	24	30	18	10
Habitation: résidence secondaire	13	22	33	28	21	25	26	15	13	12	12	4
Habitation: jardin	21	27	17	17	24	22	18	15	23	17	14	5
Habitation: allée	28	28	18	21	20	22	16	18	10	15	15	4
Habitation: dépendances	10	16	10	19	23	24	17	17	10	16	15	4
Chantier	15	23	20	18	22	14	11	14	12	15	7	2
Service	12	16	16	22	26	17	11	8	7	17	12	7
Emplacement de vélo	3	13	8	13	10	21	10	15	10	20	26	11
Station de bus / métro et gare de chemin de fer	11	11	9	7	6	6	10	6	6	13	10	1
Eaux intérieures et maritimes	2	6	5	5	20	11	3	2	11	11	5	2
Édifice religieux / lieu du culte	10	6	7	9	12	7	3	4	6	6	8	2
Moyen de transport: autre	10	2	4	2	9	9	5	11	5	10	7	2
Moyen de transport: voiture	29	7	4	3	9	4	3	4	4	5	3	
Banque / institution financière	4	8	9	4	12	5	1	9	6	2	8	1
Infrastructure sportive	10	5	5	7	9	4	2	4	6	7	8	
Arrêt de bus / tram	4	5	3	4	1		7	7	9	10	8	2
Bâtiment administratif	5	9	4	1	6	7	6	3	6	5	8	
Maison de débauche	4	6	5	13	2	4	3	5	4	3	5	2
Station essence	10	2	7	1	3	3	3	3	7	6	4	
Cimetière		4	2	5	5	1	1	3	2	3	5	
Maison de repos	1	6		1	4	3	1	2	1	1	2	1
Médecin / dentiste / pharmacien	3	4	4	5	2	1	3			1		
Aéroport	1	7	3	7	3							
Stade	6		2		1	4	1	1			2	
Moyen de transport: train / tram / métro	7	2	1		2		1	1		1	1	
Installation militaire			1	1								
Total	3.138	2.986	2.959	2.784	2.852	2.842	2.265	2.458	1.991	2.177	2.395	631



Gent

Infractions contre l'intégrité physique

	2000	2013	2014	2015	2016	2017	2018	2019	2020	2021	2022	2023
Voie publique	950	1.036	1.062	1.037	1.119	1.091	1.043	1.076	789	956	1.074	222
Habitation	747	846	868	930	964	973	895	789	792	877	819	216
Horeca	254	229	238	267	239	208	192	173	66	103	227	44
Institution d'enseignement	53	90	62	66	88	95	72	93	42	90	86	31
Hôpital	20	25	25	41	25	38	48	53	65	53	46	15
Service public	20	36	28	31	32	36	43	46	33	50	59	14
Inconnue	58	30	27	28	24	35	25	31	43	49	37	10
Magasin	39	40	31	36	38	30	33	31	42	37	32	8
Station de bus / métro et gare de chemin de fer	10	35	37	31	31	41	26	43	28	46	55	13
Parking	18	35	40	26	38	37	36	29	38	26	30	11
Culture et loisirs	34	40	27	23	25	24	23	27	12	15	32	8
Entreprise	23	22	20	12	14	22	12	18	16	12	25	6
Arrêt de bus / tram	13	11	12	13	20	22	20	25	13	9	21	5
Moyen de transport: train / tram / métro	12	27	16	20	17	10	6	16	8	23	14	2
Autre	3	12	20	11	15	15	18	14	7	19	12	3
Moyen de transport: autobus / autocar	11	23	13	15	18	12	15	8	2	13	11	6
Infrastructure sportive	12	13	15	8	7	15	10	17	8	10	13	6
Terrain	10	10	10	7	28	11	13	8	9	14	11	1
Bureau de police	9	10	10	4	17	8	4	9	7	6	11	4
Service	5	6	18	7	6	12	5	8	4	7	6	3
Moyen de transport: autre	10	4	8	3	4	12	4	10	9	7	8	3
Stade	11	8	7	9	10	5	5	11		1	5	1
Maison de débauche	9	16	13	5	3	4	3	6	3	1	4	1
Habitation: allée	2	5	7		5	8	4	8	7	3	7	1
Habitation: jardin	3	2	4	6	7	9	7	1	2	7	7	
Maison de repos	2	3	1		3	6	5	5	6	3	6	5
Station essence	3	4	2	1		2	2	7	3	1	2	
Edifice religieux / lieu du culte	2	2		1	1	4	1	1			1	1
Aéroport		4	2	5								
Banque / institution financière	1		1		1	3		2	1	1		1
Bâtiment administratif	1	2	1			1	4		1	1		
Médecin / dentiste / pharmacien			1	1	1	2		1		2	1	2
Eaux intérieures et maritimes		1	1	1			1		2		3	
Installation militaire	1											
Total	2.346	2.627	2.627	2.645	2.800	2.791	2.575	2.566	2.058	2.442	2.665	643

STATISTIQUES POLICIERES DE CRIMINALITE

LIEU DE PERPETRATION: COMMUNE

Gent

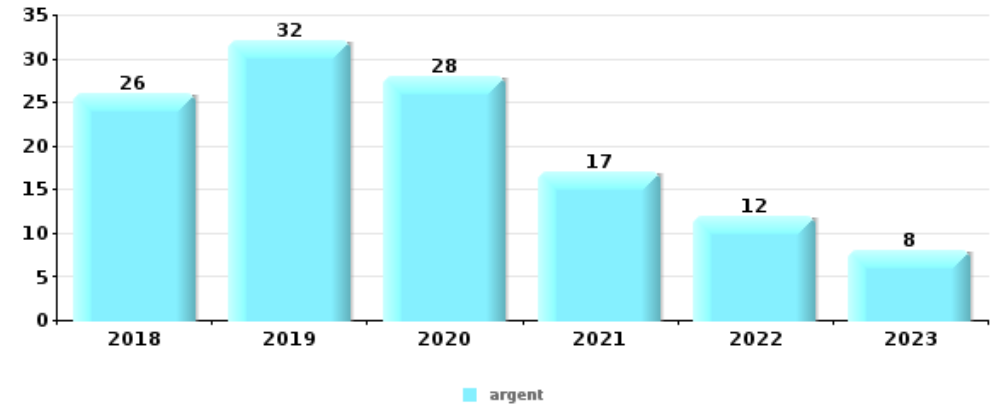
PARTIE V : OBJETS ET MOYENS DE TRANSPORT



Gent

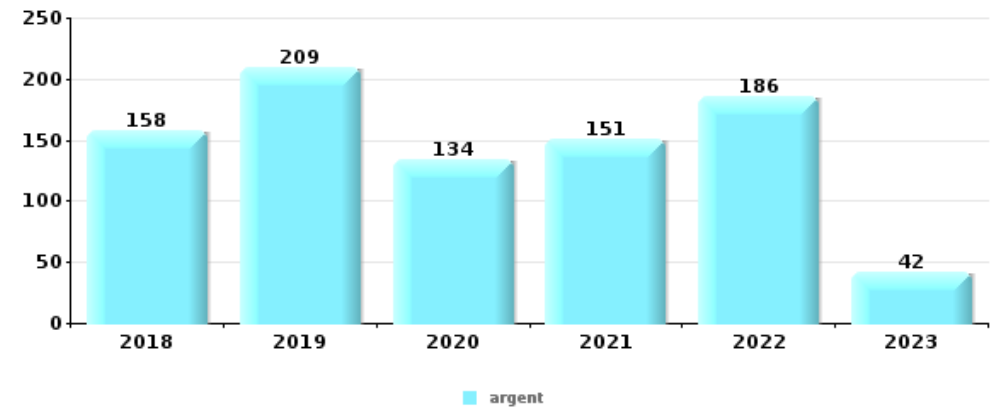
Vol à main armée

Top 5 Objets volés (sbd nombre de faits)		2018	2019	2020	2021	2022	2023
1	argent	26	32	28	17	12	8
2	GSM et accessoires	14	14	8	15	18	8
3	carte d'identité / passeport	7	12	4	8	6	3
4	carte bancaire / carte de crédit	6	9	4	7	5	4
5	portefeuille	2	9	4	3	3	1



Vol dans ou sur un véhicule

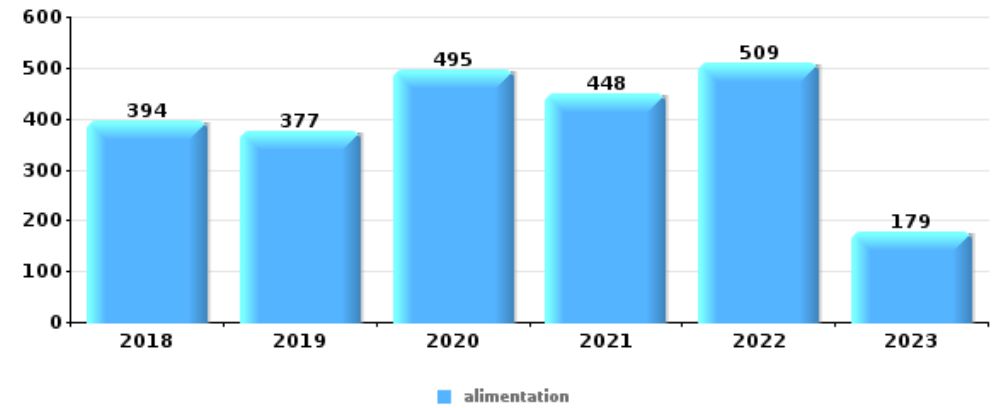
Top 5 Objets volés (sbd nombre de faits)		2018	2019	2020	2021	2022	2023
1	argent	158	209	134	151	186	42
2	permis de conduire	153	193	129	160	178	49
3	carte d'identité / passeport	142	179	125	153	169	46
4	carte bancaire / carte de crédit	134	166	125	153	184	42
5	ordinateur et accessoires	138	154	110	100	170	27





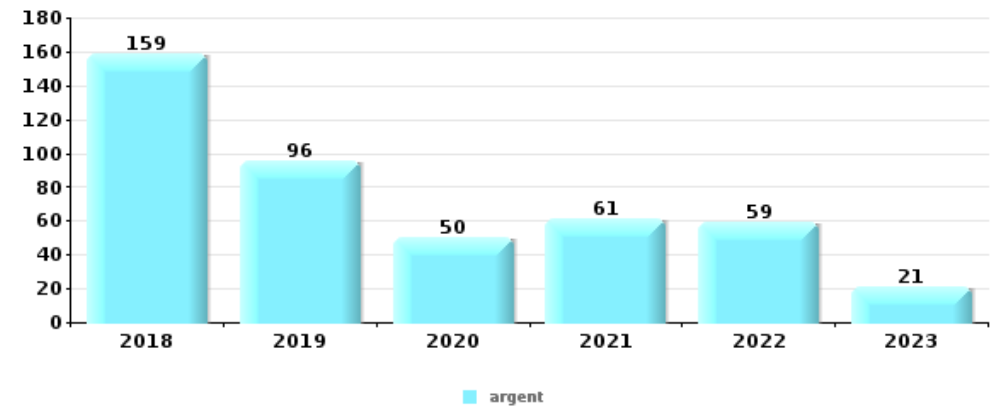
Vol à l'étalage

Top 5 Objets volés (sbd nombre de faits)		2018	2019	2020	2021	2022	2023
1	alimentation	394	377	495	448	509	179
2	vêtement	290	290	163	203	196	102
3	parfum / produit de beauté	122	109	98	106	137	54
4	tabac	78	118	93	78	152	37
5	bijouterie / montre	108	91	64	79	71	24



Cambrilage ds entreprise ou commerce

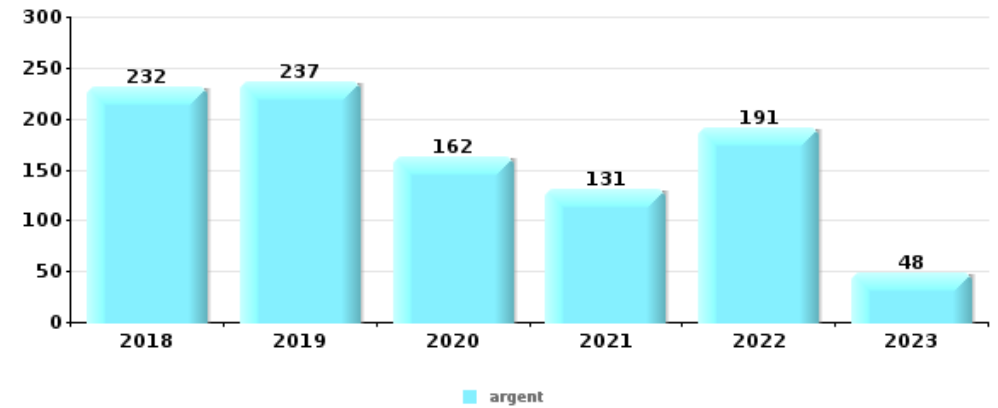
Top 5 Objets volés (sbd nombre de faits)		2018	2019	2020	2021	2022	2023
1	argent	159	96	50	61	59	21
2	ordinateur et accessoires	47	18	14	20	15	6
3	alimentation	28	16	15	14	16	2
4	coffre-fort / coffret (argent) / caisse	21	26	7	13	17	6
5	vêtement	7	14	9	4	16	4





Cambrassage dans habitation

Top 5 Objets volés (sbd nombre de faits)		2018	2019	2020	2021	2022	2023
1	argent	232	237	162	131	191	48
2	bijouterie / montre	238	194	135	147	231	49
3	ordinateur et accessoires	172	161	130	76	105	28
4	multimédia	116	115	79	65	103	22
5	carte d'identité / passeport	60	115	62	49	55	11



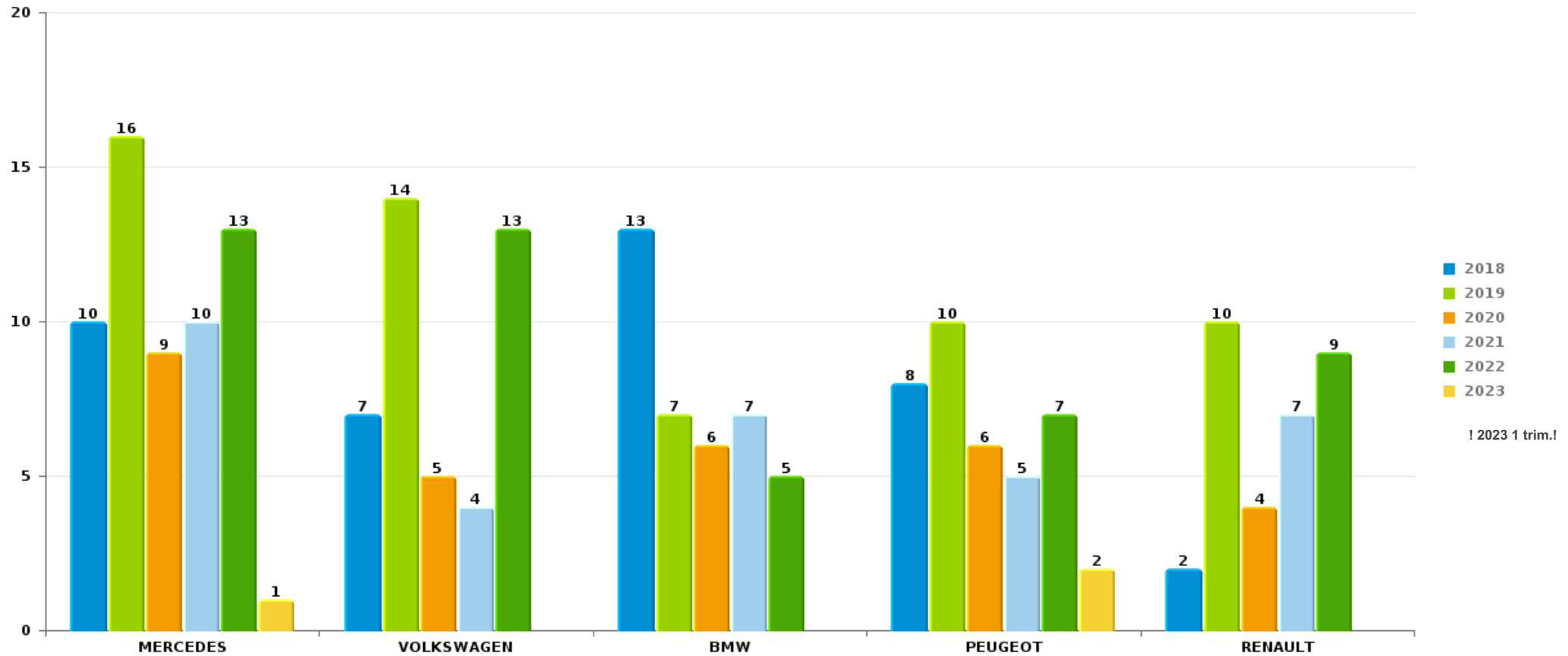
Remarque: en ce qui concerne les objets, aucun total n'est reproduit étant donné que plusieurs objets peuvent avoir été volés lors d'un même fait.



Gent

Vol de voiture

Nombre de voitures volées par marque (Top 5)



! 2023 1 trim.!

STATISTIQUES POLICIERES DE CRIMINALITE

LIEU DE PERPETRATION: COMMUNE

Gent

PARTIE VI : SUSPECTS



Partie 1: Niveau FAITS (comptage du nombre de faits pour lesquels un certain type de suspect est impliqué)

1.1. Nombre d'infractions selon le sexe des suspects identifiés (par catégorie principale)

Étant donné que, tant un suspect identifié masculin qu'un suspect identifié féminin peuvent être impliqués lors d'un même fait, il est possible que la somme des colonnes «Hommes» et «Femmes» soit supérieure à la valeur de la colonne «Total...» (voir également la note méthodologique)

Gent

2023

Catégorie principale / Sexe	Nombre total de faits avec au moins 1 suspect	Hommes	%	Femmes	%
Drogues	735	670	91,2%	70	9,5%
Vol et extorsion	712	554	77,8%	213	29,9%
Législation sur les étrangers	299	272	91,0%	32	10,7%
Infr. contre l'intégrité physique	269	239	88,8%	51	19,0%
Ivresse et alcool	256	226	88,3%	30	11,7%
Infr. contre la sécurité publique	131	118	90,1%	16	12,2%
Armes et explosifs	129	111	86,0%	18	14,0%
Infr. contre autres valeurs morales et sentiments	128	106	82,8%	27	21,1%
Dégradation de la propriété	124	105	84,7%	19	15,3%
Fraude	124	105	84,7%	23	18,5%
Infr. contre l'autorité publique	63	54	85,7%	9	14,3%
Infr. contre la foi publique	59	55	93,2%	4	6,8%
Autres lois spéciales	43	29	67,4%	13	30,2%
Criminalité informatique	43	33	76,7%	11	25,6%
Infr. contre les mœurs	38	37	97,4%	1	2,6%
Registre de population	25	12	48,0%	14	56,0%

CRIMINALITE ENREGISTREE: SUSPECTS



Catégorie principale / Sexe	Nombre total de faits avec au moins 1 suspect	Hommes	%	Femmes	%
Environnement	20	13	65,0%	8	40,0%
Santé publique	20	14	70,0%	10	50,0%
Protection de la jeunesse	17	9	52,9%	10	58,8%
Infr. contre la famille	14	7	50,0%	7	50,0%
Code pénal social	13	11	84,6%	2	15,4%
Protection de la personne	12	10	83,3%	2	16,7%
Législation économique	9	7	77,8%	2	22,2%
Carte d'identité	8	8	100,0%		
Hormones et dopage	7	7	100,0%		
Protection des revenus publics	6	6	100,0%		
Infr. contre la liberté individuelle	4	4	100,0%		
Loi du football	4	4	100,0%		
Travail	3	2	66,7%	1	33,3%
Traite des êtres humains	2	2	100,0%		
Exercice illégal de l'autorité publique	1	1	100,0%		
Pratiques commerciales	1			1	100,0%
Protection physique matières radioactives	1	1	100,0%		
Sécurité privée	1	1	100,0%		
Total	3.321	2.833	85,3%	594	17,9%



1.2. Nombre d'infractions selon le sexe des suspects identifiés (par figure criminelle)

Étant donné que, tant un suspect identifié masculin qu'un suspect identifié féminin peuvent être impliqués lors d'un même fait, il est possible que la somme des colonnes «Hommes» et «Femmes» soit supérieure à la valeur de la colonne «Total...» (voir également la note méthodologique)

Gent

2023

FC Vol moyen de transport

Figure criminelle / Sexe	Nombre total de faits avec au moins 1 suspect identifié	Hommes	%
Vol de voiture	4	4	100,0%
Homejacking	1	1	100,0%
Vol de vélomoteur	3	3	100,0%
Vol de vélo	37	37	100,0%
Total	PA	PA	PA

FC Cambriolage

Figure criminelle / Sexe	Nombre total de faits avec au moins 1 suspect identifié	Hommes	%	Femmes	%
Cambriolage dans habitation	24	23	95,8%	3	12,5%
Cambriolage ds entreprise ou commerce	16	15	93,8%	1	6,3%
Cambriolage ds service public ou bâtiment administ	7	7	100,0%		
Cambriolage dans bâtiment (total)	47	45	95,7%	4	8,5%
Total	PA	PA	PA	PA	PA



FC Vol autre

Figure criminelle / Sexe	Nombre total de faits avec au moins 1 suspect identifié	Hommes	%	Femmes	%
Vol à main armée	15	15	100,0%		
Vol avec violence sans arme	50	46	92,0%	5	10,0%
Vol dans ou sur un véhicule	29	29	100,0%		
Vol d'armes et explosifs	4	4	100,0%		
Steaming	5	5	100,0%		
Vol à l'arraché	13	12	92,3%	1	7,7%
Vol à la tire	21	20	95,2%	3	14,3%
Vol à l'étalage	373	244	65,4%	164	44,0%
Vol par ruse	7	7	100,0%		
Vol de métaux	1	1	100,0%		
Vol sur les chantiers	3	3	100,0%		
Home-invasion	1	1	100,0%		
Total	PA	PA	PA	PA	PA

Criminalité ICT

Figure criminelle / Sexe	Nombre total de faits avec au moins 1 suspect identifié	Hommes	%	Femmes	%
Fraude de cartes de paiements	8	7	87,5%	1	12,5%
Phishing	2	1	50,0%	2	100,0%
Total	PA	PA	PA	PA	PA



FC Autre

Figure criminelle / Sexe	Nombre total de faits avec au moins 1 suspect identifié	Hommes	%	Femmes	%
Violence contre les métiers d'intérêt général	22	17	77,3%	5	22,7%
Graffiti	3	3	100,0%		
Dégradation de voiture	19	17	89,5%	2	10,5%
Rixe au couteau	6	6	100,0%		
Total	PA	PA	PA	PA	PA

PH Violence intrafamiliale (VIF)

Figure criminelle / Sexe	Nombre total de faits avec au moins 1 suspect identifié	Hommes	%	Femmes	%
VIF: physique, dans le couple	77	70	90,9%	23	29,9%
VIF: physique, envers des descendants	12	11	91,7%	2	16,7%
VIF: physique, envers d'autres membres	12	12	100,0%	2	16,7%
VIF: sexuelle, dans le couple	6	6	100,0%		
VIF: psychique, dans le couple	69	59	85,5%	11	15,9%
VIF: psychique, envers des descendants	9	7	77,8%	2	22,2%
VIF: psychique, envers d'autres membres	11	9	81,8%	2	18,2%
VIF: économique, dans le couple	22	18	81,8%	4	18,2%
VIF: économique, envers des descendants	4	2	50,0%	3	75,0%
VIF: économique, envers d'autres membres	7	6	85,7%	3	42,9%
Total	PA	PA	PA	PA	PA

PH Hormones et dopage

Figure criminelle / Sexe	Nombre total de faits avec au moins 1 suspect identifié	Hommes	%
Dopage humain	7	7	100,0%
Total	PA	PA	PA

CRIMINALITE ENREGISTREE: SUSPECTS



PH Drogues

Figure criminelle / Sexe	Nombre total de faits avec au moins 1 suspect identifié	Hommes	%	Femmes	%
Vente de cocaïne	15	15	100,0%	1	6,7%
Production de drogues synthétiques	1	1	100,0%		
Import-export de drogues synthétiques	2	1	50,0%	1	50,0%
Vente de drogues synthétiques	11	11	100,0%	4	36,4%
Production de cannabis (culture)	2	2	100,0%	1	50,0%
Vente de cannabis en grande quantité	1	1	100,0%	1	100,0%
Vente-traffic d héroïne	6	6	100,0%	1	16,7%
Total	PA	PA	PA	PA	PA

PH Traite des êtres humains

Figure criminelle / Sexe	Nombre total de faits avec au moins 1 suspect identifié	Hommes	%
TEH - exploitation économique	2	2	100,0%
TEH - exploitation sexuelle	2	2	100,0%
Total	PA	PA	PA



PH Violence dans l'espace public

Figure criminelle / Sexe	Nombre total de faits avec au moins 1 suspect identifié	Hommes	%	Femmes	%
Violence physique (transport public)	19	16	84,2%	3	15,8%
Violence physique (voie publique)	112	104	92,9%	12	10,7%
Violence physique (autre endroit public)	13	11	84,6%	2	15,4%
Violence physique (endroit accessible au public)	53	43	81,1%	12	22,6%
Violence sexuelle (transport public)	1	1	100,0%		
Violence sexuelle (voie publique)	5	5	100,0%		
Violence sexuelle (autre endroit public)	2	2	100,0%		
Violence sexuelle (endroit accessible au public)	15	15	100,0%		
Violence psychique (transport public)	13	11	84,6%	2	15,4%
Violence psychique (voie publique)	47	45	95,7%	3	6,4%
Violence psychique (autre endroit public)	7	7	100,0%		
Violence psychique (endroit accessible au public)	26	23	88,5%	3	11,5%
Vol à main armée (voie publique)	5	5	100,0%		
Vol à main armée (autre endroit public)	2	2	100,0%		
Vol à main armée (endroit accessible au public)	4	4	100,0%		
Vol avec violence sans arme (transport public)	3	2	66,7%	1	33,3%
Vol avec violence sans arme (voie publique)	12	12	100,0%	1	8,3%
Vol avec violence sans arme (endr. acces. au pub.)	24	21	87,5%	3	12,5%
Total	PA	PA	PA	PA	PA

CRIMINALITE ENREGISTREE: SUSPECTS



PH Autre

Figure criminelle / Sexe	Nombre total de faits avec au moins 1 suspect identifié	Hommes	%	Femmes	%
Faux policiers	1	1	100,0%		
Terrorisme, extrémisme et radicalisme	2	2	100,0%		
Cyberharcèlement	9	9	100,0%		
Fraude à l'identité	36	36	100,0%	1	2,8%
Total	PA	PA	PA	PA	PA



1.3. Nombre d'infractions selon l'âge des suspects identifiés (par catégorie principale)

Étant donné que, tant un suspect identifié mineur qu'un suspect identifié majeur peuvent être impliqués lors d'un même fait, il est possible que la somme des colonnes «Mineur» et «Majeur» soit supérieure à la valeur de la colonne «Total...» (voir également la note méthodologique)

Gent

2023

Catégorie principale / Âge	Nombre total de faits avec au moins 1 suspect identifié	Mineur	%	Majeur	%
Drogues	735	80	10,9%	660	89,8%
Vol et extorsion	712	183	25,7%	560	78,7%
Législation sur les étrangers	299	19	6,4%	281	94,0%
Infr. contre l'intégrité physique	269	36	13,4%	241	89,6%
Ivresse et alcool	256	1	0,4%	255	99,6%
Infr. contre la sécurité publique	131	9	6,9%	125	95,4%
Armes et explosifs	129	21	16,3%	108	83,7%
Infr. contre autres valeurs morales et sentiments	128	4	3,1%	124	96,9%
Dégradation de la propriété	124	24	19,4%	102	82,3%
Fraude	124	3	2,4%	121	97,6%
Infr. contre l'autorité publique	63	6	9,5%	57	90,5%
Infr. contre la foi publique	59	8	13,6%	51	86,4%
Autres lois spéciales	43	1	2,3%	42	97,7%
Criminalité informatique	43	4	9,3%	40	93,0%
Infr. contre les moeurs	38	5	13,2%	33	86,8%
Registre de population	25			25	100,0%
Environnement	20	1	5,0%	19	95,0%
Santé publique	20	1	5,0%	19	95,0%
Protection de la jeunesse	17	4	23,5%	13	76,5%
Infr. contre la famille	14			14	100,0%
Code pénal social	13	1	7,7%	12	92,3%
Protection de la personne	12			12	100,0%
Législation économique	9			9	100,0%
Carte d'identité	8			8	100,0%
Hormones et dopage	7			7	100,0%
Protection des revenus publics	6			6	100,0%
Infr. contre la liberté individuelle	4			4	100,0%
Loi du football	4	1	25,0%	4	100,0%

CRIMINALITE ENREGISTREE: SUSPECTS



Catégorie principale / Âge	Nombre total de faits avec au moins 1 suspect identifié	Mineur	%	Majeur	%
Travail	3			3	100,0%
Traite des êtres humains	2			2	100,0%
Exercice illégal de l'autorité publique	1			1	100,0%
Pratiques commerciales	1			1	100,0%
Protection physique matières radioactives	1	1	100,0%		
Sécurité privée	1			1	100,0%
Total	3.321	413	12,4%	2.960	89,1%



1.4. Nombre d'infractions selon l'âge des suspects identifiés (par figure criminelle)

Étant donné que, tant un suspect identifié mineur qu'un suspect identifié majeur peuvent être impliqués lors d'un même fait, il est possible que la somme des colonnes «Mineur» et «Majeur» soit supérieure à la valeur de la colonne «Total...»
(voir également la note méthodologique)

Gent

2023

FC Vol moyen de transport

Figure criminelle / Âge	Nombre total de faits avec au moins 1 suspect identifié	Mineur	%	Majeur	%
Vol de voiture	4	2	50,0%	3	75,0%
Homejacking	1			1	100,0%
Vol de vélomoteur	3	2	66,7%	2	66,7%
Vol de vélo	37	8	21,6%	30	81,1%
Total	PA	PA	PA	PA	PA

FC Cambriolage

Figure criminelle / Âge	Nombre total de faits avec au moins 1 suspect identifié	Mineur	%	Majeur	%
Cambriolage dans habitation	24	3	12,5%	22	91,7%
Cambriolage ds entreprise ou commerce	16	6	37,5%	11	68,8%
Cambriolage ds service public ou bâtiment administ	7	2	28,6%	5	71,4%
Cambriolage dans bâtiment (total)	47	11	23,4%	38	80,9%
Total	PA	PA	PA	PA	PA

CRIMINALITE ENREGISTREE: SUSPECTS



FC Vol autre

Figure criminelle / Âge	Nombre total de faits avec au moins 1 suspect identifié	Mineur	%	Majeur	%
Vol à main armée	15	3	20,0%	13	86,7%
Vol avec violence sans arme	50	13	26,0%	39	78,0%
Vol dans ou sur un véhicule	29	9	31,0%	23	79,3%
Vol d'armes et explosifs	4			4	100,0%
Steaming	5	4	80,0%	1	20,0%
Vol à l'arraché	13	1	7,7%	12	92,3%
Vol à la tire	21	3	14,3%	20	95,2%
Vol à l'étalage	373	117	31,4%	273	73,2%
Vol par ruse	7	2	28,6%	6	85,7%
Vol de métaux	1			1	100,0%
Vol sur les chantiers	3			3	100,0%
Home-invasion	1			1	100,0%
Total	PA	PA	PA	PA	PA

Criminalité ICT

Figure criminelle / Âge	Nombre total de faits avec au moins 1 suspect identifié	Mineur	%	Majeur	%
Fraude de cartes de paiements	8	3	37,5%	5	62,5%
Phishing	2			2	100,0%
Total	PA	PA	PA	PA	PA

FC Autre

Figure criminelle / Âge	Nombre total de faits avec au moins 1 suspect identifié	Mineur	%	Majeur	%
Violence contre les métiers d'intérêt général	22	6	27,3%	17	77,3%
Graffiti	3	2	66,7%	1	33,3%
Dégradation de voiture	19	3	15,8%	17	89,5%
Rixe au couteau	6	1	16,7%	6	100,0%
Total	PA	PA	PA	PA	PA

CRIMINALITE ENREGISTREE: SUSPECTS



PH Violence intrafamiliale (VIF)

Figure criminelle / Âge	Nombre total de faits avec au moins 1 suspect identifié	Mineur	%	Majeur	%
VIF: physique, dans le couple	77			77	100,0%
VIF: physique, envers des descendants	12	3	25,0%	10	83,3%
VIF: physique, envers d'autres membres	12	4	33,3%	9	75,0%
VIF: sexuelle, dans le couple	6			6	100,0%
VIF: psychique, dans le couple	69			69	100,0%
VIF: psychique, envers des descendants	9	1	11,1%	8	88,9%
VIF: psychique, envers d'autres membres	11	2	18,2%	9	81,8%
VIF: économique, dans le couple	22	1	4,5%	21	95,5%
VIF: économique, envers des descendants	4			4	100,0%
VIF: économique, envers d'autres membres	7			7	100,0%
Total	PA	PA	PA	PA	PA

PH Hormones et dopage

Figure criminelle / Âge	Nombre total de faits avec au moins 1 suspect identifié	Majeur	%
Dopage humain	7	7	100,0%
Total	PA	PA	PA

PH Drogues

Figure criminelle / Âge	Nombre total de faits avec au moins 1 suspect identifié	Mineur	%	Majeur	%
Vente de cocaïne	15	1	6,7%	15	100,0%
Production de drogues synthétiques	1			1	100,0%
Import-export de drogues synthétiques	2			2	100,0%
Vente de drogues synthétiques	11	2	18,2%	10	90,9%
Production de cannabis (culture)	2			2	100,0%
Vente de cannabis en grande quantité	1			1	100,0%
Vente-traffic d héroïne	6	1	16,7%	5	83,3%
Total	PA	PA	PA	PA	PA

CRIMINALITE ENREGISTREE: SUSPECTS



PH Traite des êtres humains

Figure criminelle / Âge	Nombre total de faits avec au moins 1 suspect identifié	Mineur	%	Majeur	%
TEH - exploitation économique	2			2	100,0%
TEH - exploitation sexuelle	2	1	50,0%	1	50,0%
Total	PA	PA	PA	PA	PA

PH Violence dans l'espace public

Figure criminelle / Âge	Nombre total de faits avec au moins 1 suspect identifié	Mineur	%	Majeur	%
Violence physique (transport public)	19	7	36,8%	13	68,4%
Violence physique (voie publique)	112	12	10,7%	103	92,0%
Violence physique (autre endroit public)	13	4	30,8%	9	69,2%
Violence physique (endroit accessible au public)	53	6	11,3%	48	90,6%
Violence sexuelle (transport public)	1			1	100,0%
Violence sexuelle (voie publique)	5	1	20,0%	4	80,0%
Violence sexuelle (autre endroit public)	2			2	100,0%
Violence sexuelle (endroit accessible au public)	15	3	20,0%	12	80,0%
Violence psychique (transport public)	13	2	15,4%	12	92,3%
Violence psychique (voie publique)	47	2	4,3%	46	97,9%
Violence psychique (autre endroit public)	7			7	100,0%
Violence psychique (endroit accessible au public)	26	1	3,8%	25	96,2%
Vol à main armée (voie publique)	5	2	40,0%	4	80,0%
Vol à main armée (autre endroit public)	2			2	100,0%
Vol à main armée (endroit accessible au public)	4	1	25,0%	3	75,0%
Vol avec violence sans arme (transport public)	3	2	66,7%	1	33,3%
Vol avec violence sans arme (voie publique)	12	6	50,0%	7	58,3%
Vol avec violence sans arme (endr. acces. au pub.)	24	4	16,7%	21	87,5%
Total	PA	PA	PA	PA	PA

CRIMINALITE ENREGISTREE: SUSPECTS



PH Autre

Figure criminelle / Âge	Nombre total de faits avec au moins 1 suspect identifié	Mineur	%	Majeur	%
Faux policiers	1			1	100,0%
Terrorisme, extrémisme et radicalisme	2	2	100,0%		
Cyberharcèlement	9	1	11,1%	8	88,9%
Fraude à l'identité	36	3	8,3%	33	91,7%
Total	PA	PA	PA	PA	PA



Partie 2: Niveau SUSPECTS-FAIT (comptage du nombre de combinaisons suspect-fait)

2.1. Nombre de suspects-fait selon le sexe des suspects identifiés (TOP 5 des catégories principales)

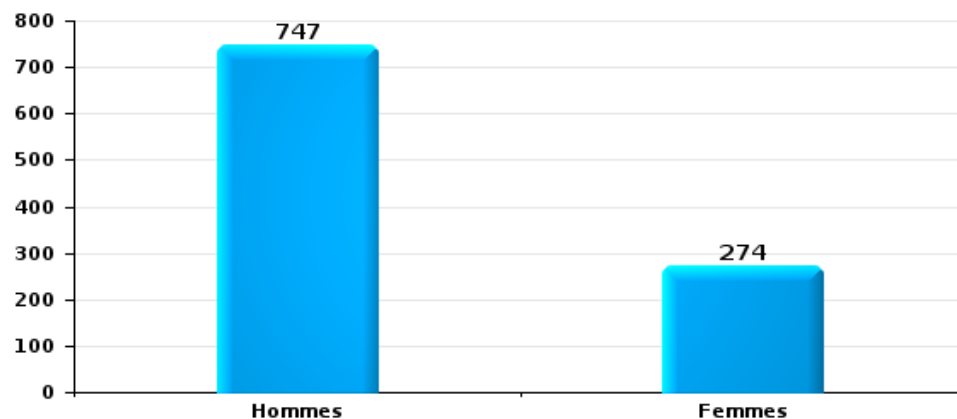
Lorsqu'un même suspect a commis plusieurs faits durant la période considérée, il est aussi comptabilisé plusieurs fois (voir également la note méthodologique)

Gent

2023

Vol et extorsion

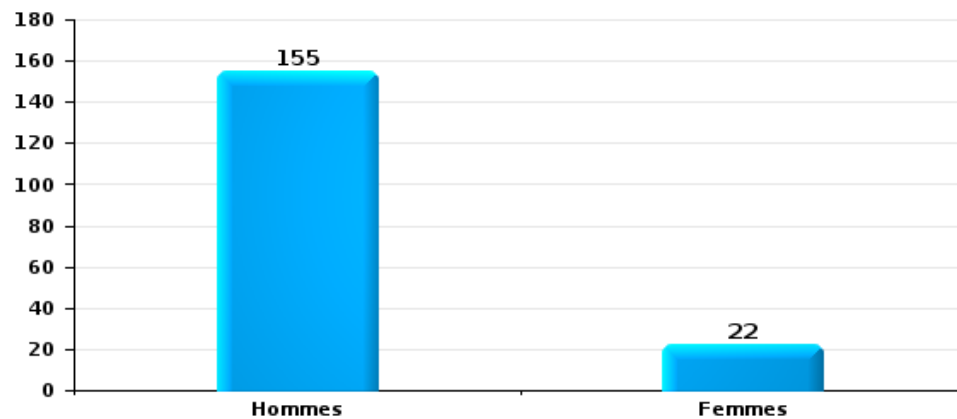
Nombre de suspects-fait selon le sexe





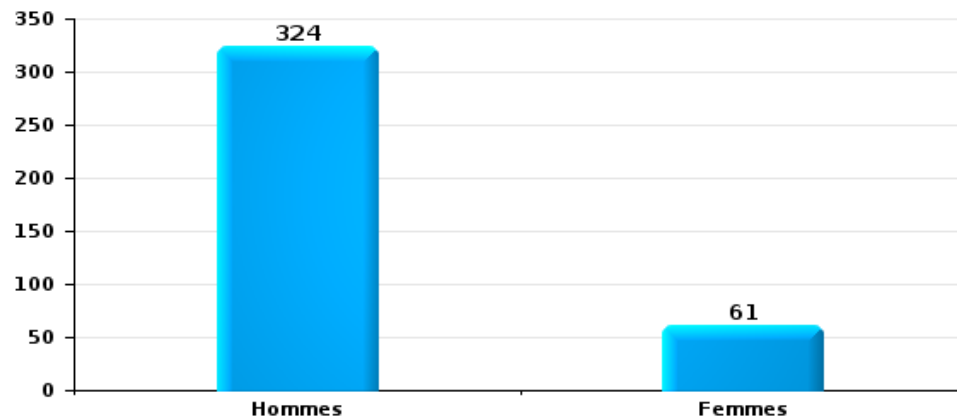
Dégradation de la propriété

Nombre de suspects-fait selon le sexe



Infr. contre l'intégrité physique

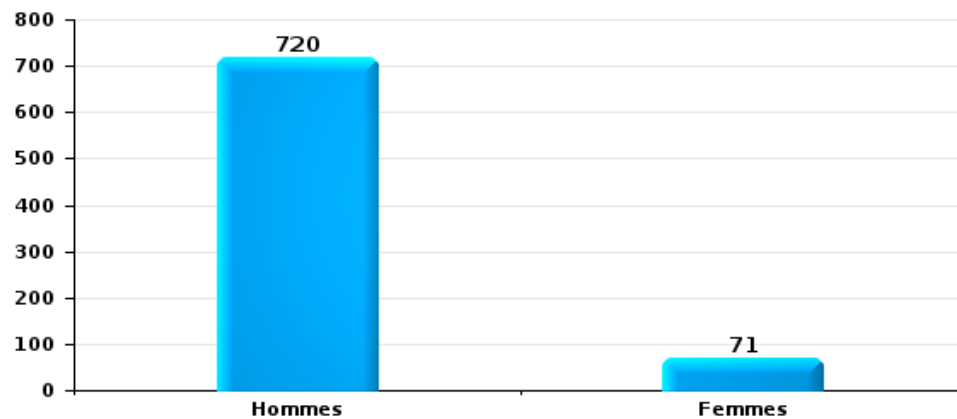
Nombre de suspects-fait selon le sexe





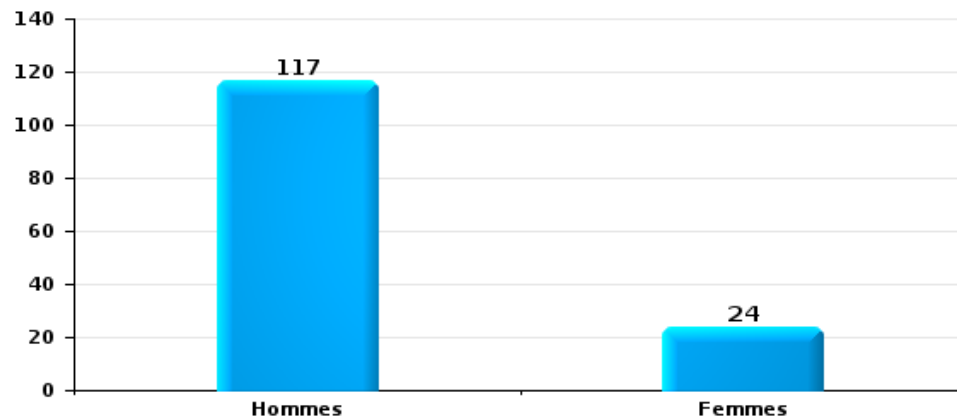
Drogues

Nombre de suspects-fait selon le sexe



Fraude

Nombre de suspects-fait selon le sexe





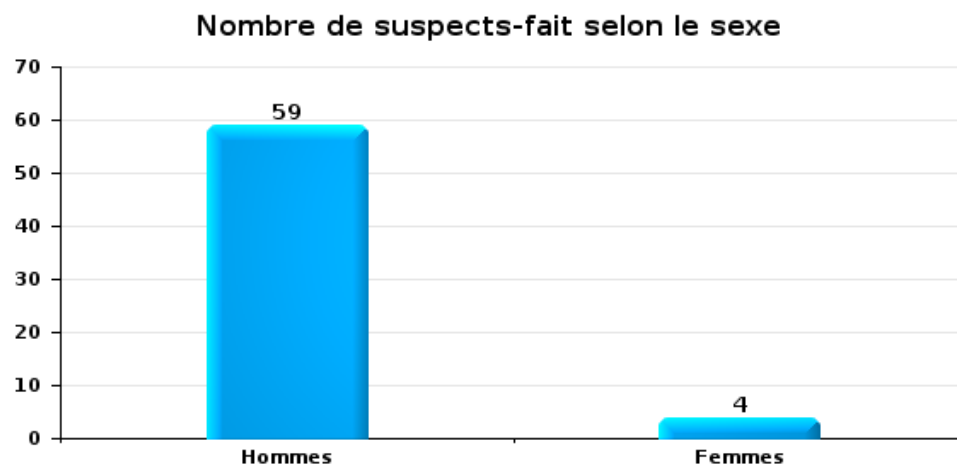
2.2. Nombre de suspects-fait selon le sexe des suspects identifiés (TOP 5 des figures criminelles)

Lorsqu'un même suspect a commis plusieurs faits durant la période considérée, il est aussi comptabilisé plusieurs fois (voir également la note méthodologique)

Gent

2023

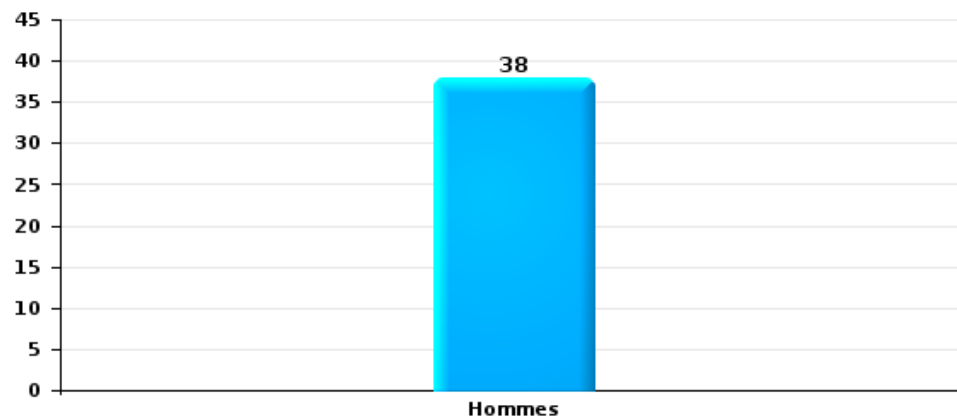
Cambriolage dans bâtiment (total)





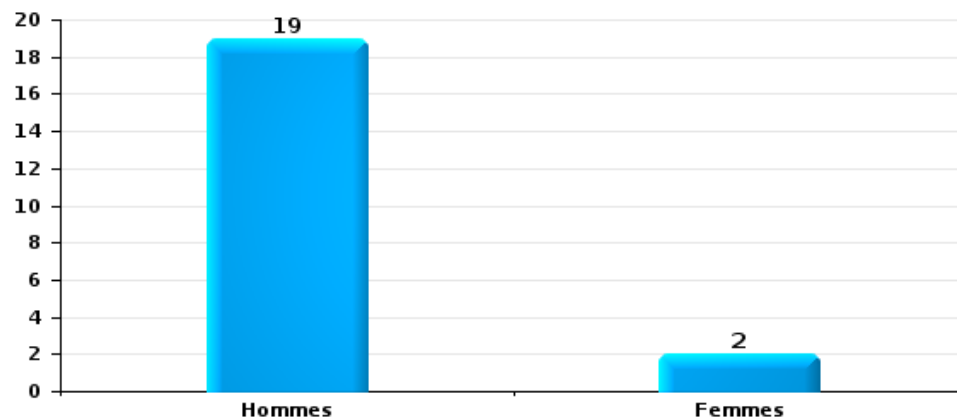
Vol dans ou sur un véhicule

Nombre de suspects-fait selon le sexe



Dégradation de voiture

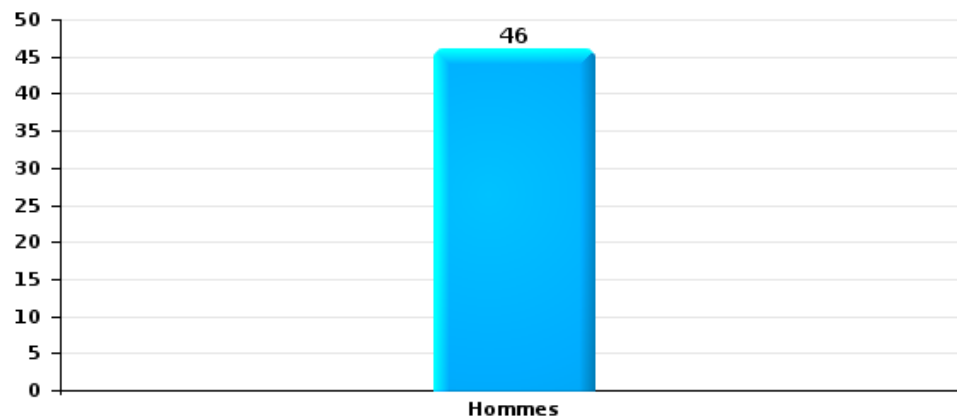
Nombre de suspects-fait selon le sexe





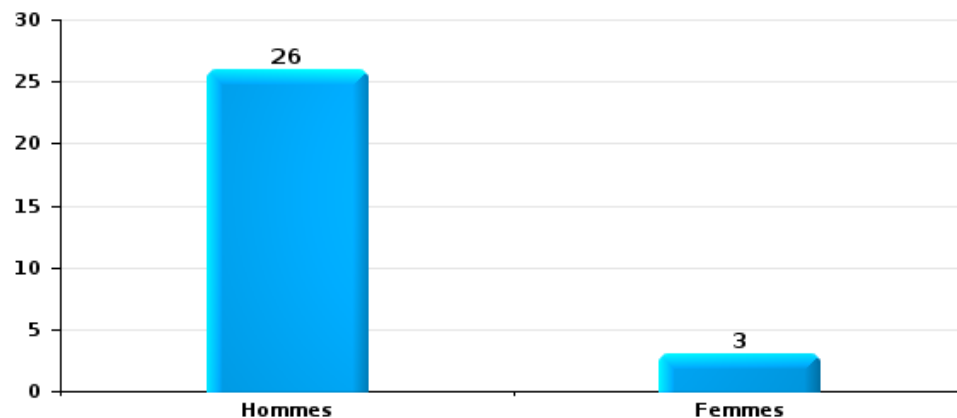
Vol de vélo

Nombre de suspects-fait selon le sexe



Vol à la tire

Nombre de suspects-fait selon le sexe





2.3. Nombre de suspects-fait selon l'âge des suspects identifiés (TOP 5 des catégories principales)

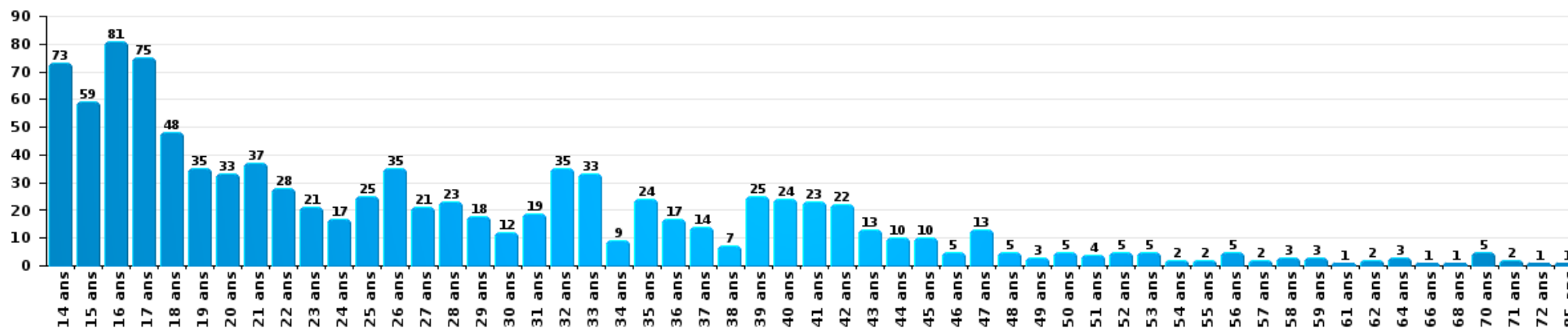
1) Lorsqu'un même suspect a commis plusieurs faits durant la période considérée, il est aussi comptabilisé plusieurs fois, qu'il ait le même âge ou non – 2) Les suspects au-dessous de 14 ans et à partir de 90 ans ne sont pas repris dans le tableau (voir également la note méthodologique)

Gent

2023

Vol et extorsion

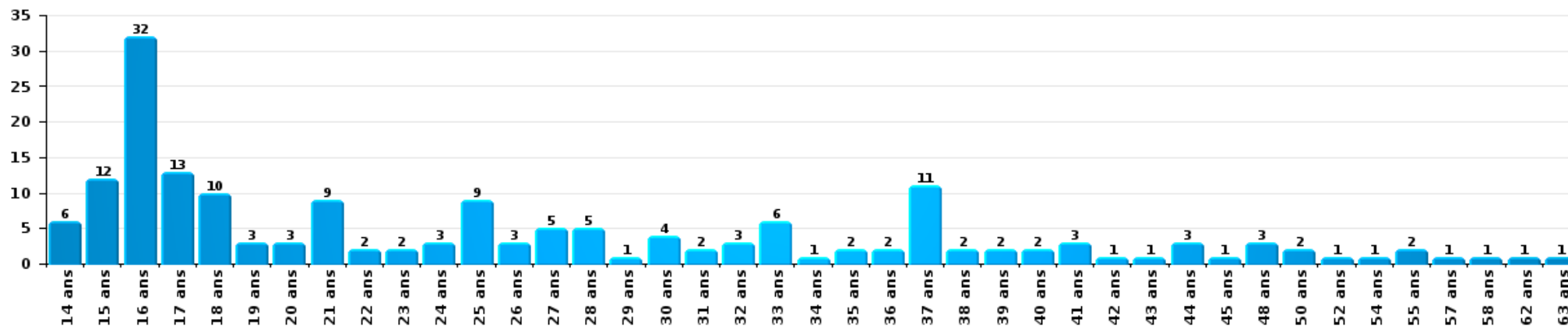
Nombre de suspects-fait par âge (chronologique)





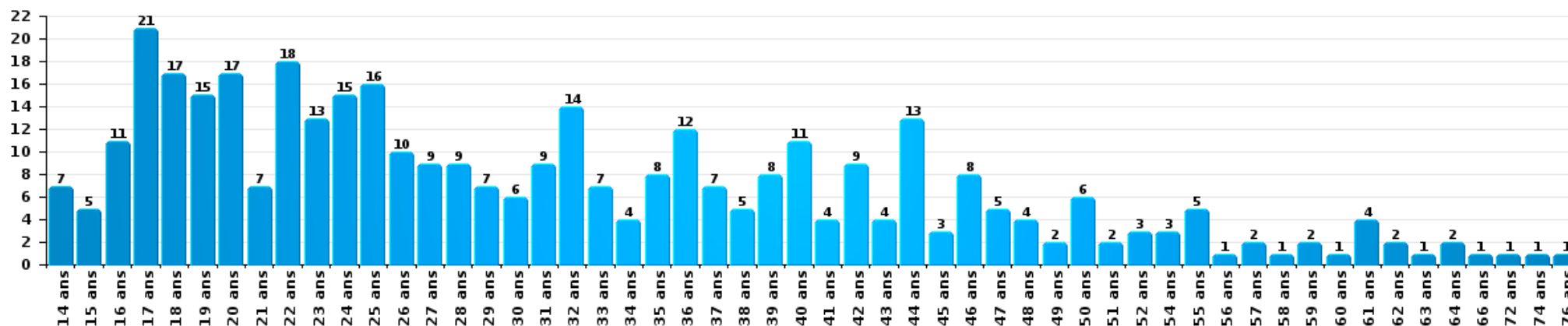
Dégradation de la propriété

Nombre de suspects-fait par âge (chronologique)



Infr. contre l'intégrité physique

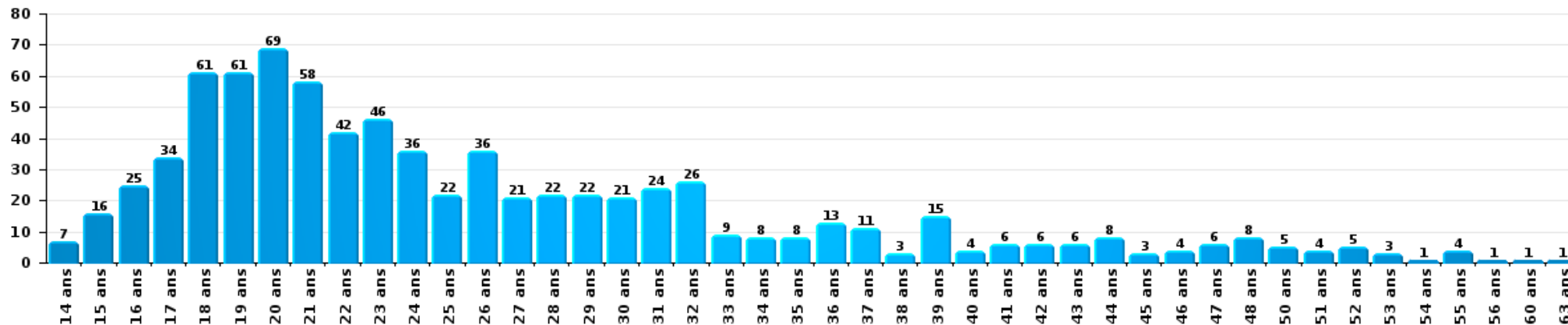
Nombre de suspects-fait par âge (chronologique)





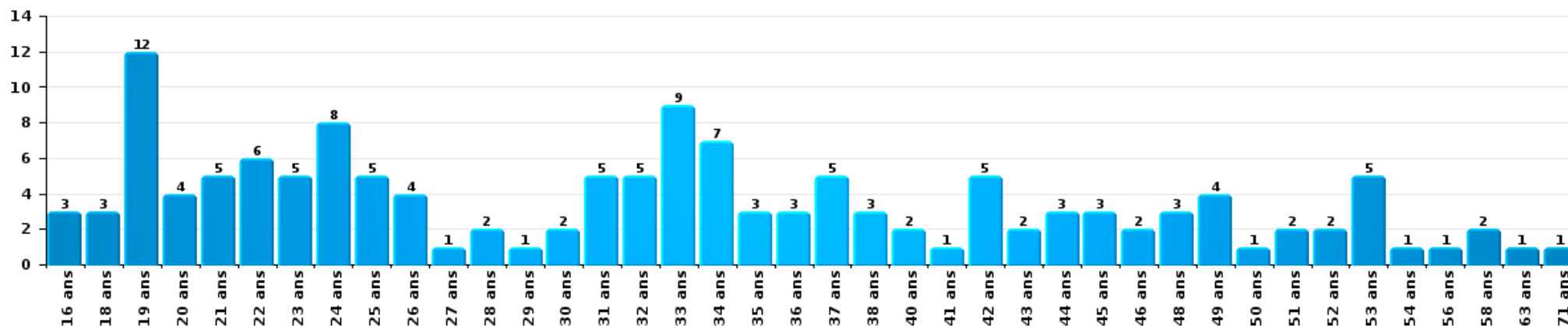
Drogues

Nombre de suspects-fait par âge (chronologique)



Fraude

Nombre de suspects-fait par âge (chronologique)





2.4. Nombre de suspects-fait selon l'âge des suspects identifiés (TOP 5 des figures criminelles)

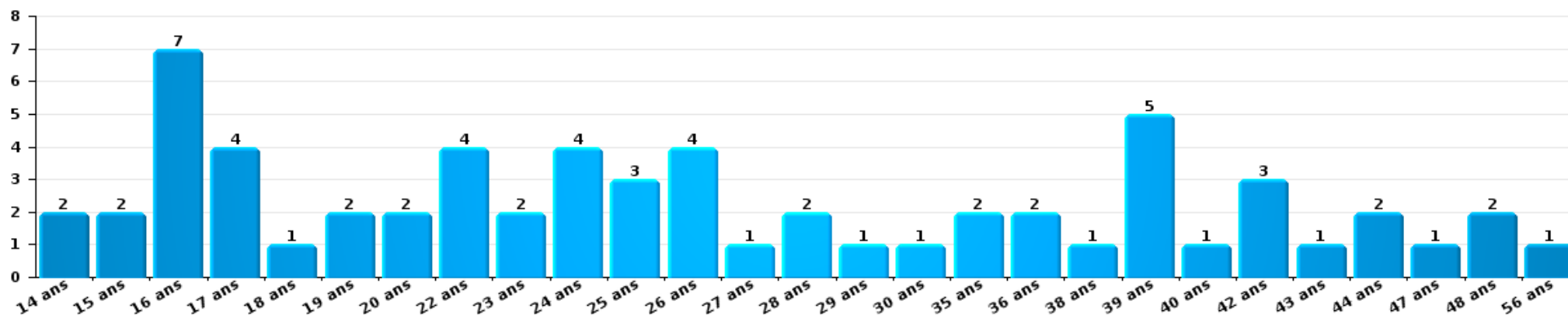
1) Lorsqu'un même suspect a commis plusieurs faits durant la période considérée, il est aussi comptabilisé plusieurs fois, qu'il ait le même âge ou non – 2) Les suspects au-dessous de 14 ans et à partir de 90 ans ne sont pas repris dans le tableau (voir également la note méthodologique)

Gent

2023

Cambriolage dans bâtiment (total)

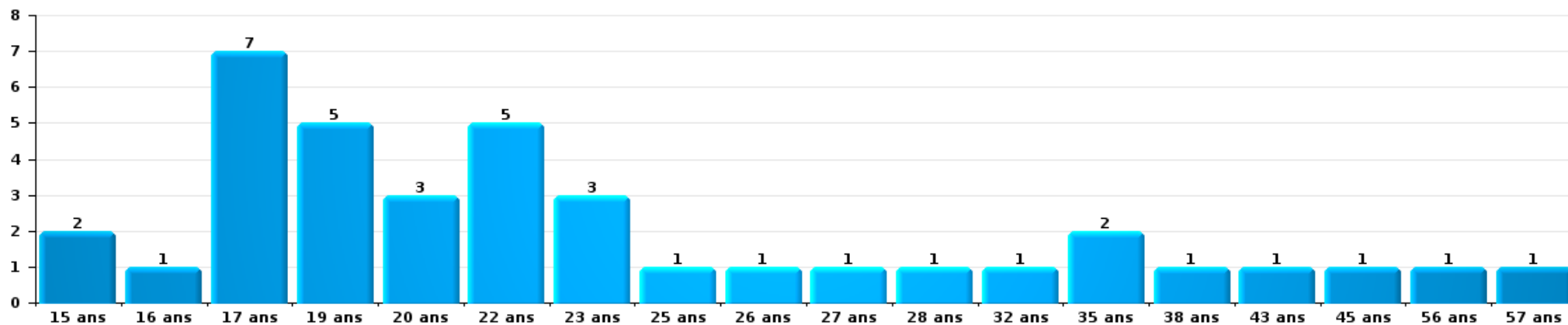
Nombre de suspects-fait par âge (chronologique)





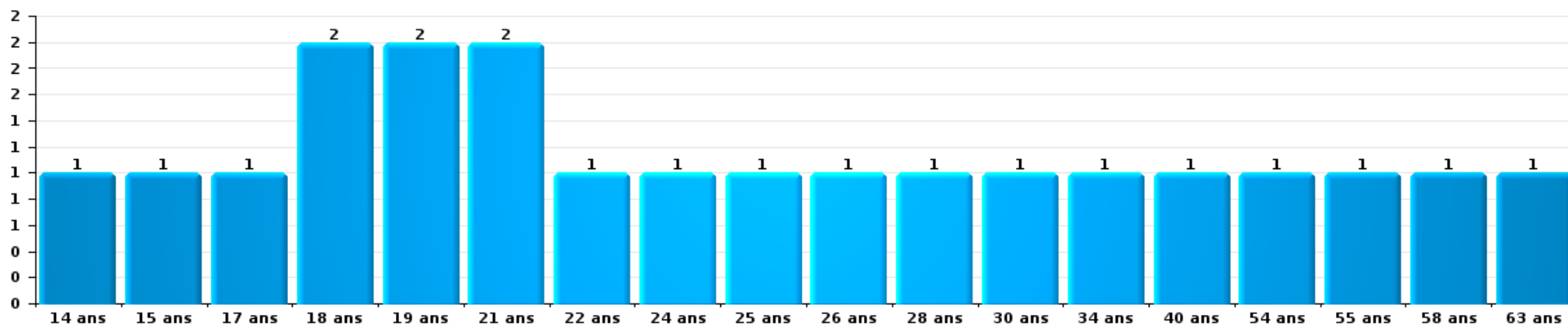
Vol dans ou sur un véhicule

Nombre de suspects-fait par âge (chronologique)



Dégradation de voiture

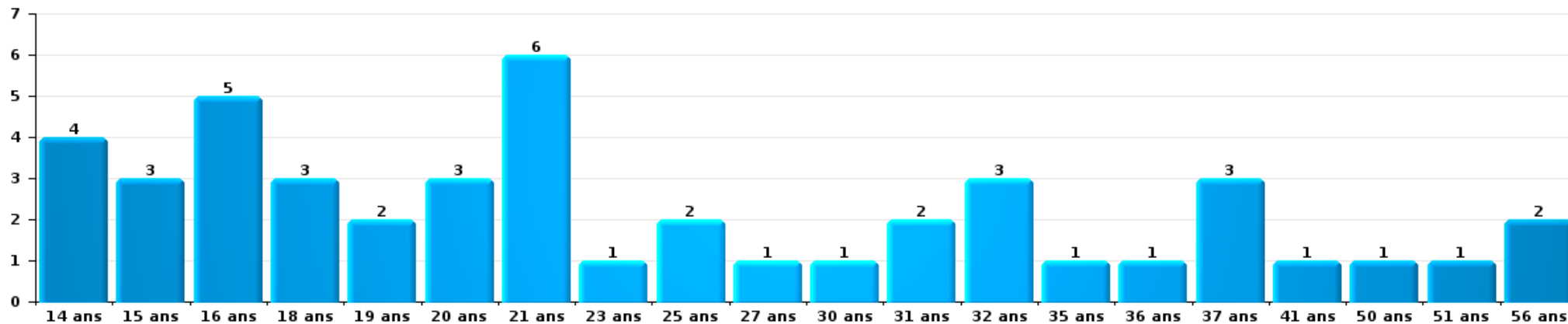
Nombre de suspects-fait par âge (chronologique)





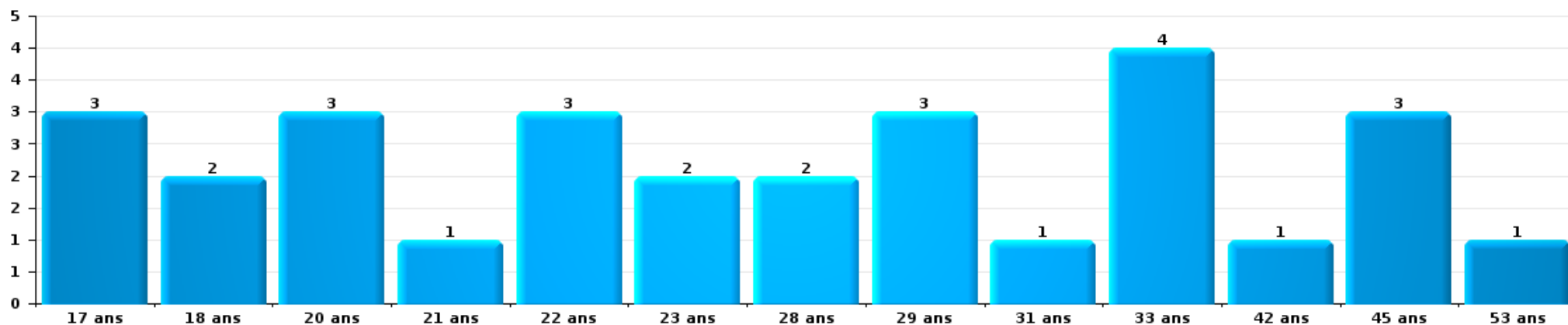
Vol de vélo

Nombre de suspects-fait par âge (chronologique)



Vol à la tire

Nombre de suspects-fait par âge (chronologique)



STATISTIQUES POLICIERES DE CRIMINALITE

LIEU DE PERPETRATION: COMMUNE

Gent

***ANNEXE I: DETAIL PAR CATEGORIE DE DELIT
CODE PENAL***

Infraction Code pénal

Infr. contre l'intégrité physique

			2000	2013	2014	2015	2016	2017	2018	2019	2020	2021	2022	2023
Assassinat	Parricide (assassinat)	Acc.												1
	Empoisonnement (assassinat)	Acc.										1		
		Tent.	1										1	
	Suite à incendie volontaire / explosion	Acc.	1											
		Acc.		2	1	2	2	3		3	1	3		
	Autres	Tent.	1		3	2	1	2		6	3		3	1
	Sous-total		3	2	4	4	3	5		9	4	4	4	2
Meurtre	Parricide (meurtre)	Tent.	2		1	1					1		1	
	Infanticide (meurtre)	Tent.								1				
	Empoisonnement (meurtre)	Acc.					1			1	1		1	
		Tent.					1	2						
	Meurtre pour faciliter le vol	Acc.									1			
		Tent.			1									
	Non spécifié	Acc.	3	2	2	2				1				
		Tent.	4		2		1							
	Acc.	2			2	1	2	2	1				1	
Autres	Tent.	6	19	16	17	18	13	17	6	17	15	23	7	
	Sous-total		17	21	22	22	20	17	21	10	20	15	26	7
Torture et maltraitance	Torture	Acc.		3	2	4	3	3	2	1	5		1	
	Traitement inhumain	Acc.		1	3		1	2		2	3	1		
	Traitement dégradant	Acc.			1	2		2	1	3	1			1
	Sous-total			4	6	6	4	7	3	6	9	1	1	1
Coups et/ou blessures vol. en sphère familiale	Entre partenaires ou ex-partenaires	Acc.	79	545	583	598	609	578	551	524	471	552	571	158
		Tent.									1			
	Lors d'un différend familial en général	Acc.	455											
		Tent.	1											
	Par les parents envers un mineur	Acc.	6	29	29	27	56	55	44	35	48	44	44	10
	Par les parents envers personne vulnérable	Acc.	1	1	2	2	1			2			2	
	Envers les parents	Acc.	6	44	51	38	33	60	46	45	38	48	45	5
Envers d'autres ascendants directs ou collatéraux	Acc.	2	35	37	26	36	43	26	19	44	46	44	12	
	Sous-total		550	654	702	691	735	736	667	626	601	690	706	185

Infr. contre l'intégrité physique

			2000	2013	2014	2015	2016	2017	2018	2019	2020	2021	2022	2023
Coups et/ou blessures vol. hors sphère familiale	Bagarres (=coups réciproques)	Acc.	109	235	237	273	298	317	343	307	272	379	421	87
		Acc.	63	35	38	25	35	33	28	39	35	19	41	7
	Coups envers fonctionnaire de police	Tent.					1	1	1					
	Envers un mineur par une pers. ayant autorité	Acc.	14	17	22	13	15	19	19	25	14	15	25	8
		Acc.	25	72	60	51	71	91	76	88	55	95	98	45
	Envers un mineur qualité de l'auteur inconnue	Tent.							1	1				
	Envers pers. vulnérable par pers. ayant autorité	Acc.						2	2		1	2	2	1
	Envers pers. vulnérable (qualité auteur inconnue)	Acc.	1	6	2	2	3	3	4	3	4	7	6	1
	Envers un mineur par cohabitant sans rel. Autorité	Acc.										8	3	2
	Envers un arbitre de manifestation sportive	Acc.			1									
	Coups envers personnel transport public	Acc.		19	16	23	18	19	20	15	6	15	27	9
	Coups envers personnel autre service public	Acc.		9	10	11	6	7	11	8	3	14	8	3
	Coups envers profession médicale	Acc.		10	6	12	10	9	14	20	25	25	21	4
		Acc.		31	15	27	27	29	18	34	20	34	38	14
	Coups envers personnel institut d'enseignement	Tent.					1							
	Coups envers gardien de prison/corps sécurité	Acc.			1	3	2		1	3	3	2	2	
		Acc.	1.311	1.068	1.054	1.087	1.119	1.115	984	1.036	729	856	1.031	231
Non spécifié	Tent.	2	1	1		5	1	4	3	2				
	Sous-total	1.525	1.503	1.463	1.527	1.611	1.646	1.526	1.582	1.169	1.471	1.723	412	
Abstention coupable	Acc.	4	5	2	6	6	8	8	3	3	6	10	2	
	Sous-total	4	5	2	6	6	8	8	3	3	6	10	2	
Autres infr. volontaires. c/ l'intégrité phys.	Privation de soins à enfant ou personne vulnérable	Acc.	1	4	2		1		1	1	3		1	
	Délaissement d'enfant ou personne vulnérable	Acc.	2	2		5			1	1		1	1	
	Abandon d'enfant dans le besoin	Acc.		5	4	3	4	1	1	2	4	3	1	
	Administration substances nuisibles	Acc.		2	2	4	6	1	10	10	4	9	24	3
		Acc.			1			1		1		3		
	Empoisonnement de denrées	Tent.						1						
	Entrave méchante à la circulation	Acc.	11	75	84	49	98	81	89	64	63	59	37	13
		Tent.						1	1		1	2	1	
Voies de faits et violences légères	Acc.	161	288	277	276	252	231	194	189	133	129	89	12	
	Tent.	1												
	Sous-total	176	376	370	337	361	317	297	268	208	206	154	28	
Infr. involontaires contre l'intégrité physique	Homicides involontaires	Acc.	3						2					
		Tent.	1											
	Coups et/ou blessures involontaires	Acc.	54	18	24	13	16	24	17	13	14	18	16	3
		Tent.	1	1										
	Administration involontaire substances nuisibles	Acc.							3				1	
	Abstention d'entretien enfant/personne vulnérable	Acc.	1	1	1	1		2	1	1	1			
	Causer un accident de chemin de fer	Acc.	3											
		Acc.	3	38	32	38	42	29	30	47	28	29	24	3
Morsure de chien	Tent.					1								
Non spécifié	Acc.	5	4	1		1			1	1	2			
	Sous-total	71	62	58	52	60	55	53	62	44	49	41	6	
	Total	2.346	2.627	2.627	2.645	2.800	2.791	2.575	2.566	2.058	2.442	2.665	643	

Infr. contre la liberté individuelle

		2000	2013	2014	2015	2016	2017	2018	2019	2020	2021	2022	2023	
Prise d'otages	Acc.	1	2	4	1	2	3	2		3	3	1		
	Tent.	1			1									
	Sous-total	2	2	4	2	2	3	2		3	3	1		
Enlèvement de mineur ou personne vulnérable	Enlèvement parental	Acc.	1	6	6	5	8		6	4	7	10		
		Tent.				1	1		2	1			1	
	Autre enlèvement	Acc.	11	2	3	2	3	1	1		1	2	3	1
		Tent.	2	1	2	1	2	3	1	1	1	2	1	2
	Sous-total	13	4	11	9	11	13	2	9	7	11	14	4	
Détenition par un particulier	Acc.	6	18	19	19	18	21	23	35	24	26	35	10	
	Tent.		1	1		1						1		
	Sous-total	6	19	20	19	19	21	23	35	24	26	36	10	
	Total	21	25	35	30	32	37	27	44	34	40	51	14	

FPF/DGR/DR/BIPOL - Statistiques policières de criminalité (date de clôture: 22/09/2023)
 Les données pour les années 2001 jusqu'à 2012 ne sont plus publiées mais restent disponibles sur demande auprès du service BIPOL.
 Les données pour 2023 ne concernent que le 1er trimestre.

Infr. contre les mœurs

			2000	2013	2014	2015	2016	2017	2018	2019	2020	2021	2022	2023
Viol ayant causé la mort	Victime < 10a	Acc.	1											
		Sous-total	1											
Viol n'ayant pas causé la mort	Victime < 10a	Acc.	14	9	11	7	9	11	12	11	12	13	4	
		Acc.	15	16	6	9	6	13	13	11	12	13	4	
	Victime 10a - 14a	Tent.		1			2	1	1	1		1		
		Acc.	11	16	14	7	11	17	7	10	10	17	7	
	Victime 14a - 16a	Tent.					2							
		Acc.	3	15	5	9	8	13	9	21	13	19	7	
	Victime 16a - 18a	Tent.									2		1	
		Acc.	30	53	59	61	70	78	97	123	83	111	44	
Victime majeure	Tent.	1	2	3	4	3	6	1	2	4	5	2		
	Acc.	3	1	2		5	1		1	1				
	Victime âge inconnu	Acc.	3	1	2		5	1		1	1			
		Sous-total	77	113	100	97	114	142	140	182	135	180	68	
Viol avec conséquence inconnue		Acc.	15	2	2	2	1	2	4	2	2	2	2	
		Sous-total	15	2	2	2	1	2	4	2	2	2	2	
Viol n'ayant pas causé la mort (nvCPS)	Victime < 16a	Acc.								2	1	1	15	6
		Tent.												
	Victime 16a - 18a	Acc.									1		9	2
		Acc.								1	3	5	66	25
Victime majeure	Tent.											2		
	Sous-total								3	5	6	92	34	
Attentat à la pudeur ayant causé la mort	Victime < 16a	Acc.										1		
		Acc.						1						
	Victime majeure	Sous-total						1				1		
Attentat à la pudeur avec violence / menace	Victime < 16a	Acc.	6	12	14	8	6	5	13	11	12	10	5	
		Tent.	1	1										
	Victime 16a - 18a	Acc.	2	2	2	2	4	3	4	5	10	12	1	
		Acc.	13	66	39	47	71	64	70	58	62	64	33	
Victime majeure	Tent.	3	1	1	2		1	2			1			
	Sous-total	25	82	56	59	81	73	89	74	84	87	39		
Attentat à la pudeur sans violence / menace	Victime < 16a	Acc.	20	47	42	33	36	32	44	36	35	31	19	
		Tent.	2	2	1					3			1	
	Victime 16a - 18a	Acc.	5	8	10	5	13	13	12	8	13	8	7	
		Tent.		1	1		1	1						
	Victime âge inconnu	Acc.	13	24	30	24	22	24	42	48	32	49	31	1
		Tent.			2				1		1	3	1	
		Sous-total	40	82	86	62	72	70	99	95	81	91	59	1
Attentat à la pudeur non spécifié		Acc.	25		1		1	1	2		1		1	
		Tent.	4											
		Sous-total	29		1		1	1	2		1		1	

Infr. contre les mœurs

			2000	2013	2014	2015	2016	2017	2018	2019	2020	2021	2022	2023
Atteinte intégrité sexuelle sans mort (nvCPS)	Victime < 16a	Acc.										2	34	13
		Tent.											1	
	Victime 16a - 18a	Acc.											8	1
	Victime majeure	Acc.									1	4	110	42
		Sous-total									1	6	153	56
Atteinte intégrité sex.-indéterminé (nvCPS)			Acc.									1		
		Sous-total										1		
Pornographie enfantine	Détention	Acc.	1	15	12	10	5	7	11	8	15	13	4	
	Distribution	Acc.	1	16	18	10	7	22	30	64	52	58	4	
	Accès pornographie enfantine via technologie	Acc.						8	1	2	3	5	3	
	Non spécifié	Acc.		5	3	2		1		1				
		Sous-total	2	36	33	22	12	38	42	75	70	76	11	
Pornographie			Acc.	2	3	2	3	2	2	5	7	4		
		Sous-total	2	3	2	3	3	2	2	5	7	4		
Incitation à la débauche	Victime mineure	Acc.	5	13	14	25	20	6	14	15	9	11	5	
		Tent.				1								
	Victime majeure	Acc.	3	4	4	3	1	3	1	2	1	2		
		Tent.									1			
	Age victime inconnu	Acc.		1	3	1		3	6	2	3	2		1
	Publicité par ICT pour débauche	Acc.							1					
	Autre publicité pour débauche	Acc.	2	2	1	3	2		1	3				
	Acc.	137			1					2	1			
	Tent.	1												
		Sous-total	148	20	22	34	23	12	23	24	15	15	5	1
Exploitation de la débauche d'autrui	Victime mineure	Acc.			3	2	2	4	4	1	4	5		
		Acc.	3	13	18	8	1	7	2	16	2	8	10	
	Victime majeure	Tent.							1					
		Acc.			3		1							
	Age victime non spécifié	Tent.	1											
	Acc.	3	4	3	1					4		3		
	Tent.	1												
		Sous-total	8	17	27	11	4	11	7	21	6	16	10	
Outrage public aux bonnes mœurs	Actions (exhibitionnisme, etc.)	Acc.	30	63	63	65	62	65	59	64	77	71	65	
		Acc.	24	3	11	11	25	25	18	19	13	17	7	
	Ecrits, images, objets	Tent.				1			1					
	Obscénités en public	Acc.			4	1		4	1		2	1	1	
	Exhibitionnisme (nvCPS)	Acc.											9	8
	Contenu pornographique extrême ou violent (nvCPS)	Acc.											4	1
	Acc.	5		1	1			2	2					
		Sous-total	59	66	79	79	87	96	81	83	92	89	86	9

Infr. contre les mœurs

			2000	2013	2014	2015	2016	2017	2018	2019	2020	2021	2022	2023
Voyeurisme	Observation/enregistrement de nudité ou intimité	Acc.	1	2	8	7	9	15	18	22	18	28	6	
		Tent.				1								
	Diffusion enregistrement nudité ou intimité	Acc.					14	8	17	16	30	20		
		Tent.							1					
	Sous-total		1	2	8	7	10	29	26	40	34	58	26	
Voyeurisme direct (nvCPS)	Victime < 16a	Acc.											3	
		Acc.											1	
		Acc.											6	2
		Sous-total											10	2
Voyeurisme via moyen technique ou autre (nvCPS)	Victime < 16a	Acc.											6	2
		Acc.								1		2	2	
		Acc.											19	14
		Sous-total								1			27	18
Diffusion de contenu à caractère sexuel (nvCPS)	Victime < 16a	Acc.											3	
		Acc.												1
		Acc.									1		3	
		Sous-total									1		6	1
Diffusion contenu sex. but méchant/lucrat. (nvCPS)	Victime majeure	Acc.											14	5
		Tent.											1	
		Sous-total											15	5
Avortement sans permission de la femme	Non spécifié	Acc.				1								
		Sous-total				1								
Grooming (contact par ICT avec mineur < 16 ans)		Acc.			2	2	2	8	3	7	5	1		
		Tent.								1				
		Sous-total			2	2	2	8	4	7	5	1		
Grooming offline - sans ICT (nvCPS)	Victime < 16a	Acc.												1
		Sous-total												1
Grooming online - avec ICT (nvCPS)	Victime < 16a	Acc.											3	2
		Sous-total											3	2
Exploitation sexuelle mineurs-prostitution (nvCPS)	Incitation à la débauche/prostit. (nvCPS)	Acc.									1	1	5	5
		Acc.											1	
		Sous-total									1	1	6	5
Images d'abus sexuels de mineurs (nvCPS)	Production/diffusion images abus sexuels (nvCPS)	Acc.										1	7	1
		Acc.											7	1
		Sous-total										1	14	2
Abus de la prostitution - personne majeure (nvCPS)		Acc.										1	1	1
		Sous-total											1	1
	Total		407	423	416	378	411	478	524	609	542	640	635	138

Infr. contre autres valeurs morales et sentiments

				2000	2013	2014	2015	2016	2017	2018	2019	2020	2021	2022	2023	
Harcèlement	Harcèlement par téléphone (OLD)	Acc.	82													
		Acc.	33	644	656	567	569	727	613	641	620	654	660		192	
		Tent.									1					
	Sous-total	115	644	656	567	569	727	613	642	620	654	660		192		
Violation de sépulture		Acc.	8	1	5	7	1	4	1	7	6	1	16		1	
		Sous-total	8	1	5	7	1	4	1	7	6	1	16		1	
Violation du secret professionnel		Acc.	3	10	7	5	4	8	8	2	8	7	5			
		Tent.		1												
		Sous-total	3	11	7	5	4	8	8	2	8	7	5			
Atteinte à l'honneur	Calomnie et diffamation	Acc.	82	83	90	72	79	106	82	83	62	84	91		23	
	Déclaration calomnieuse	Acc.	2	8	8	7	9	8	7	6	7	5	11		3	
	Imputation calomnieuse	Acc.	27	21	16	11	21	22	14	16	11	21	17		1	
	Divulgateur méchant	Acc.	2	5	6	2	6	11	6	2	5	6	1			
		Tent.			1											
	Injures (Délit)	Acc.	15	79	59	65	55	45	46	59	47	64	59		12	
	Non spécifié	Acc.	1	1	2		1	1	1		1				1	
Sous-total	129	197	182	157	171	193	156	166	133	180	180		39			
Vie privée	Intrusion de nuit	Acc.	3		1		1		1		1		1			
		Acc.	61	71	73	68	73	70	72	80	64	50	62		14	
	Violation de domicile par un particulier	Tent.			1			2	1	1	1	1	2		1	
		Acc.	8	21	16	13	9	9	4	9	7	7	3		1	
	Violation du secret des lettres	Tent.										1				
Sous-total		72	92	91	81	83	81	78	90	73	59	68		16		
Tapage nocturne		Acc.	886	484	372	616	711	385	381	356	367	301	235		44	
		Tent.	1													
	Sous-total	887	484	372	616	711	385	381	356	367	301	235		44		
Abus d'informations issues d'un dossier pénal		Acc.		1		1			1							
		Sous-total		1		1			1							
Violation de communication par particulier		Acc.		1	1		2	1	5	3	3		1			
		Sous-total		1	1		2	1	5	3	3		1			
Abus faiblesses de personnes		Acc.		1	1	3	2		3	2	6	1	1			
		Sous-total		1	1	3	2		3	2	6	1	1			
Vie privée mœurs: publication identité victime		Acc.						2	3	5	16	13	7			
		Tent.										2				
		Sous-total					2	3	5	16	15	7				
Cyberlokkig (leurre de mineur par ICT)		Acc.				1	2	1	1	2	2	1				
		Tent.										1				
		Sous-total				1	2	1	1	2	2	2				
Attirer ou utiliser mineur ou personne vulnérable		Acc.			1	1			1		1					
		Sous-total			1	1			1		1					

Infr. contre autres valeurs morales et sentiments

			2000	2013	2014	2015	2016	2017	2018	2019	2020	2021	2022	2023	
Occupation bien d'autrui (squatter)	Pénétrer / occuper / séjourner (bien non habité)	Acc.						2	26	43	62	75	67	22	
		Tent.										2		1	
	Pénétrer / occuper / séjourner (bien habité)	Acc.									7		4	11	
		Pas donner suite ordonnance d'évacuation/expulsion	Acc.								2				1
Sous-total								2	26	45	69	81	79	23	
Total			1.214	1.432	1.315	1.438	1.545	1.405	1.276	1.320	1.303	1.302	1.254	315	

Infr. relative au statut juridique de l'enfant

			2000	2013	2014	2015	2016	2017	2018	2019	2020	2021	2022	2023
Non-représentation d'enfants	Par les parents	Acc.	31	3	17	10	8		1	2	14	1	1	
	Par une personne qui en a la charge	Acc.			2	1	2				1			
		Sous-total	31	3	19	11	10		1	2	15	1	1	
Non spécifié		Acc.							1			1	1	1
		Sous-total							1			1	1	1
		Total	31	3	19	11	10		2	2	15	2	2	1

Vol et extorsion

			2000	2013	2014	2015	2016	2017	2018	2019	2020	2021	2022	2023
Vol avec circ. aggr.	Avec violence	Acc.	178	261	265	190	212	163	171	159	86	155	131	45
		Tent.	22	42	34	35	22	21	31	34	8	22	15	9
	Sans violence	Acc.	2.290	3.220	3.079	2.617	2.580	2.080	1.924	1.944	1.261	1.253	1.605	364
		Tent.	600	1.125	1.446	1.164	1.159	858	769	760	575	609	781	202
Sous-total			3.090	4.648	4.824	4.006	3.973	3.122	2.895	2.897	1.930	2.039	2.532	620
Vol sans circ. aggr.	Avec violence	Acc.	54	287	251	193	168	148	153	132	130	115	130	51
		Tent.	7	33	34	23	17	18	20	25	16	17	15	9
	Sans violence, Vol à la tire	Acc.	337	1.744	1.683	1.375	918	807	830	971	418	380	882	229
		Tent.	5	11	8	7	4	10	9	13	8	4	13	1
	Sans violence, Vol d'usage	Acc.	8	11	11	8	15	19	19	13	14	20	18	3
		Tent.	93	111	107	114	115	90	112	96	60	93	120	42
	Sans violence, Vol domestique	Acc.	8.614	8.810	8.148	7.999	7.773	7.687	7.443	7.340	5.307	6.516	8.050	1.951
		Tent.	112	194	198	198	223	228	199	216	184	171	197	51
Sous-total			9.230	11.202	10.442	9.919	9.234	9.009	8.786	8.806	6.137	7.318	9.425	2.337
Vol non spécifié		Acc.	1.839	24	16	12	10	17	10	7	7	9	6	4
		Tent.	386											
	Sous-total	2.225	24	16	12	10	17	10	7	7	9	6	4	
Extorsion		Acc.	37	83	91	76	58	61	46	75	74	73	98	31
		Tent.	4	65	35	28	31	43	65	84	38	43	55	24
	Sous-total	41	148	126	104	89	104	111	159	112	116	153	55	
Fabrication de fausses clefs		Acc.	1						1					2
		Sous-total	1						1					2
Total			14.587	16.022	15.408	14.041	13.306	12.252	11.803	11.869	8.186	9.482	12.116	3.018

Fraude

		2000	2013	2014	2015	2016	2017	2018	2019	2020	2021	2022	2023
Blanchiment d'argent	Acc.	4	33	34	27	24	19	39	51	75	80	61	38
	Tent.							1		2	2		
	Sous-total	4	33	34	27	24	19	40	51	77	82	61	38
Recel	Acc.	34	42	34	36	58	52	54	82	58	63	79	14
	Tent.			1		2		1			1		
	Acc.	8	4	4	1		1	1	2		3	4	1
	Acc.	1		2	1			1		1		1	
	Sous-total	43	46	41	38	60	53	57	84	59	67	84	15
Grivèlerie	Acc.	118	127	108	80	88	14	3	5	1	4	2	
	Acc.	17	34	20	26	25	30	18	40	8	6	28	6
	Acc.	68	86	60	65	70	79	48	54	35	37	38	8
	Acc.	10	8	7	10	10	14	10	6	4	7	8	2
	Tent.				1								
	Acc.	41							1				
	Sous-total	254	255	195	182	193	137	79	106	48	54	76	16
Corruption privée	Acc.		1	3	3			1			2		
	Sous-total		1	3	3			1			2		
Détournement et destruction frauduleuse	Inc.	2											
	Acc.	367	266	211	260	184	165	174	199	191	251	309	76
	Tent.	1					1						
	Acc.	2	3	7	3	3		3	4		1	3	
	Tent.		1										
	Acc.	6	2	1	1			1					
	Acc.	6	8	9	12	12	7	12	10	11	5	9	2
	Tent.		1						2				1
	Acc.		1				2						1
Acc.		2	1					2					
Acc.	182	11	17	13	11	9	7	9	5	6	15	1	
	Sous-total	560	295	246	289	210	184	199	224	207	263	338	79
Escoquerie	Acc.		240	260	338	370	372	496	784	1.201	1.003	1.026	227
	Tent.		113	80	91	118	90	108	157	127	110	87	17
	Acc.	1	181	223	207	224	208	199	189	136	131	141	64
	Tent.		46	36	35	35	42	43	36	40	32	27	4
	Acc.	258											
	Tent.	20											
	Sous-total	279	580	599	671	747	712	846	1.166	1.504	1.276	1.281	312
Tromperie	Acc.	5	3	3	3	2	2	2			1		
	Acc.						2		1				
	Acc.							1					
	Acc.	1		1									
	Acc.	2											
	Acc.	1		1				1	1		1	1	
	Sous-total	9	3	5	3	2	4	4	2		2	1	

Fraude

			2000	2013	2014	2015	2016	2017	2018	2019	2020	2021	2022	2023	
Abus de confiance et infr. apparentées	Abus de confiance	Acc.	271	210	197	232	228	231	261	253	214	205	231	71	
		Tent.		3								1			
	Abus des faiblesses	Acc.	31	8	7	6	12	9	6	6	6	11	6	14	6
		Tent.					1								
	Sous-total		302	221	204	238	241	240	267	259	226	211	245	77	
Abus de biens sociaux	Par des sociétés	Acc.	1	1	1				9	1	3	4	1	2	
	Par des A.S.B.L.	Acc.								1					
	Non spécifié	Acc.		3	4	3	2	1	1	1	3	4	4		
	Autres	Acc.			1	2	1			1		2	3	1	
	Sous-total		1	4	6	5	3	1	10	4	6	10	8	3	
Infr. liées à l'insolvabilité	Par le curateur	Acc.							1						
	Par des tiers	Acc.			1	2	4		3		3	1			
	Par le débiteur	Acc.		17	17	12	14	26	17	20	15	20	20	2	
	Non spécifié	Tent.									1				
	Acc.		19	13	21	41	59	13	12	11	12	47	10		
	Sous-total		36	31	35	59	85	34	32	30	33	67	12		
Insolvabilité frauduleuse		Acc.		5	2		6	3		1	4	3		2	
	Sous-total		5	2		6	3		1	4	3		2		
Chèques sans provision		Acc.	94			1									
		Tent.	3												
	Sous-total		97			1									
	Total		1.549	1.479	1.366	1.492	1.545	1.438	1.537	1.929	2.161	2.003	2.161	554	

Dégradation de la propriété

				2000	2013	2014	2015	2016	2017	2018	2019	2020	2021	2022	2023
Incendie volontaire	Dans lieu habité (de jour)	Acc.	9	8	4	13	12	15	12	15	10	11	8	6	
		Tent.			1		1		1	1		2			
	Dans lieu habité (de nuit)	Acc.	17	14	16	11	11	16	10	14	15	17	13	5	
		Tent.	1		2						1	1			
	Dans lieu habité (moment indéterminé)	Acc.	1	2			2	3	2	2			1	1	
		Tent.			1				2						
	Dans un autre lieu (de jour)	Acc.	24	32	34	19	28	30	19	30	10	24	46	5	
		Tent.			1		1	1	1				1		
	Dans un autre lieu (de nuit)	Acc.	16	41	29	19	28	32	25	23	39	53	51	18	
		Tent.	1	1	1	1		1				1			
	Dans un autre lieu (moment indéterminé)	Acc.	6	7	5	4	3	4	2	5	5	3	4	4	
		Tent.	2		1			1							
Non spécifié	Acc.	31								1					
	Tent.	2													
		Sous-total	110	105	95	67	85	104	73	91	81	110	126	39	
Destruction par explosion volontaire	Dans lieu habité (de jour)	Acc.	1									1			
		Tent.					1								
	Dans lieu habité (de nuit)	Tent.	1												
		Acc.	1												
	Dans un autre lieu (de jour)	Acc.	10								1				
		Acc.		1		1	1				1		2		
	Non spécifié	Acc.	1												
Sous-total		14	1		1	2				2	1		2		
Incendie involontaire		Acc.	116	164	130	148	170	175	149	131	58	65	65	18	
		Tent.		1				1							
	Sous-total	116	165	130	148	170	176	149	131	58	65	65	18		
Destruction, dénaturation, dégradation	Avec circ. aggr.	Acc.	168	10	19	13	12	10	12	13	8	12	9	6	
		Tent.									1				
	Destruction de biens agricoles	Acc.		2	4	6		1							
		Acc.	243	3	3	4	4	3	12	3	3	2	4		
	Non spécifié	Tent.	3												
Sous-total		414	15	26	23	16	14	24	16	12	14	13	6		
Vandalisme	Sur véhicules	Acc.	1.391	1.467	1.440	1.329	1.206	1.287	1.072	1.112	893	879	988	226	
		Tent.	1					1		1	1	2	1		
	Sur autres biens mobiliers	Acc.	939	220	242	232	266	241	215	245	181	266	238	68	
		Tent.	1							1					
	Graffiti	Acc.	5	166	182	111	161	130	86	123	99	146	149	35	
		Tent.						1	1						
	Autres détériorations sur biens immobiliers	Acc.	143	623	586	655	650	637	539	635	574	620	744	226	
		Tent.		2	1		2					2			
	Dégradation de clôture	Acc.	4	222	255	217	267	187	92	88	58	29	51	7	
		Tent.			2	1		1							
		Sous-total	2.484	2.700	2.708	2.545	2.552	2.485	2.005	2.205	1.806	1.944	2.171	562	

Dégradation de la propriété

		2000	2013	2014	2015	2016	2017	2018	2019	2020	2021	2022	2023
Intrusion dans une zone portuaire	Acc.					25	61	13	14	30	40	20	4
	Tent.					2	2	1	1	2	3		
	Sous-total					27	63	14	15	32	43	20	4
	Total	3.138	2.986	2.959	2.784	2.852	2.842	2.265	2.458	1.991	2.177	2.395	631

FPF/DGR/DR/BIPOL - Statistiques policières de criminalité (date de clôture: 22/09/2023)
 Les données pour les années 2001 jusqu'à 2012 ne sont plus publiées mais restent disponibles sur demande auprès du service BIPOL.
 Les données pour 2023 ne concernent que le 1er trimestre.

Infr. contre la Sécurité de l'Etat

		2000	2013	2014	2015	2016	2017	2018	2019	2020	2021	2022	2023
Sûreté intérieure de l'Etat	Acc.	2				2		1					
	Tent.						1						
	Sous-total	2				2	1	1					
Terrorisme	Groupe terroriste	Acc.		11	14	11	7	6	1				
	Diffuser un message qui incite au terrorisme	Acc.			1		2						
	Sous-total			11	15	11	9	6	1				
Non spécifié		Acc.		1		1							
		Sous-total		1		1							
		Total	2		12	15	14	10	7	1			

Infr. contre la sécurité publique

		2000	2013	2014	2015	2016	2017	2018	2019	2020	2021	2022	2023
Organisation criminelle	Acc.		7	8	3	5	7	4	12	11	18	16	2
	Sous-total		7	8	3	5	7	4	12	11	18	16	2
Association de malfaiteurs	Acc.	4	6	7	11	10	11	19	26	14	13	10	10
	Tent.				1								
	Sous-total	4	6	7	11	11	11	19	26	14	13	10	10
Evasion de prisonniers	Evasion simple	Acc.	18	3	6	12	12	16	7	16	17	33	7
		Tent.		4	1		1		1	1		1	
	Evasion qualifiée	Acc.	4			1	2						
		Tent.	6										
	Non-rentrée de congé	Acc.	59	37	24	53	51	30	20	9	8	9	4
	Non-respect surveillance électronique	Acc.	48	88	63	61	72	60	81	49	58	87	24
	Non spécifié	Acc.		1	7	1	1	2		2	2	6	3
		Tent.		1									
	Sous-total	23	135	134	101	128	139	108	109	77	85	136	38
Recel	Recel de criminel	Acc.					1	2		1	3		
	Recel de cadavre	Acc.											1
	Sous-total					1	2		1	3			1
Menaces	Menace d'attentat	Acc.	41	25	26	32	18	12	11	111	63	16	8
		Tent.											
	Verbales	Acc.	524	497	436	446	446	429	450	361	371	403	107
		Tent.					1						
	Ecrites	Acc.	163	135	174	168	173	187	185	179	165	182	48
	Par gestes, emblèmes	Acc.	187	202	195	212	208	218	225	241	238	257	76
	Alerte à la bombe	Acc.	11	16	23	25	18	22	22	18	24	33	5
	Non spécifié	Acc.	2	4	4	1	3	2	3	7	4	3	
		Tent.											
	Sous-total	1.099	928	879	858	884	867	870	896	917	865	894	244
	Total	1.126	1.076	1.028	973	1.028	1.025	1.003	1.043	1.020	984	1.056	295

Infr. contre l'autorité publique

		2000	2013	2014	2015	2016	2017	2018	2019	2020	2021	2022	2023
Violence c/ personnes investies autorité publique	Acc.	5	6	5		8	10	4	7	2	3	7	1
	Tent.	1				1							
	Sous-total	6	6	5		9	10	4	7	2	3	7	1
Rébellion	Acc.	5	3	9	5	8	9	5	13	5	15	12	4
	Tent.						1		1				
	Acc.	152	123	125	141	135	154	177	167	181	187	193	47
	Acc.	13	4	4	1	2	3	2	2	2			
	Tent.	1											
Sous-total	171	130	138	147	145	167	184	183	188	202	205	51	
Outrages	Acc.	85	49	60	65	41	41	51	76	74	72	72	14
	Sous-total	85	49	60	65	41	41	51	76	74	72	72	14
Refus de coopération (informatique et télécom)	Acc.					1		5		12	3	6	1
	Sous-total					1		5		12	3	6	1
Autres infractions	Acc.	10	22	11	8	8	16	6	7	2	4	9	1
	Acc.						1		1	1	1		
	Acc.				1								
	Acc.		1	1		2		1	1				
	Acc.	1											
	Sous-total	11	23	12	9	10	17	7	9	3	5	9	1
Total	273	208	215	221	206	235	251	275	279	285	299	68	

Infr. contre la foi publique

			2000	2013	2014	2015	2016	2017	2018	2019	2020	2021	2022	2023
Faux en écritures	Faux en écritures	Acc.	114	119	145	134	137	123	129	136	81	98	96	30
		Tent.	1	1	1		1	2		4	1			
	Usage de faux en écrit. et écrit. falsifiées	Acc.	112	58	39	41	35	35	40	31	77	90	73	16
		Tent.						3	1		1			
Sous-total			227	178	185	175	172	162	172	167	163	189	169	46
Usurpation	Immixtion dans fonctions publiques	Acc.	1							1			1	
	De fonctions	Acc.	54	21	8	18	13	11	25	20	14	14	11	4
	De titres	Acc.	3			2	3	5	4	1	1	1		
	De costumes, de décorations, etc.	Acc.			1					1	1			
	De nom	Acc.	48	102	100	128	147	145	180	134	167	175	209	67
		Tent.												1
	Non spécifié	Acc.	8	2	2		2	2	3				1	1
	Tent.											1		
Sous-total			114	125	111	148	165	163	212	157	183	192	223	71
Contrefaçon / falsification	Contrefaçon	Acc.	2	15	19	15	12	14	26	12	11	16	13	1
		Tent.					1							
	Falsification	Acc.	1	6	8	7	15	11	6	12	11	6	5	2
	Non spécifié	Acc.	6	4			2		2				1	1
Sous-total			9	25	27	22	29	26	34	24	22	23	19	3
Fausses monnaies	Emission	Acc.	57	41	50	91	87	49	59	58	20	29	31	6
		Tent.	2		2	4	5	6	3	5	1			1
	Non spécifié	Acc.	9		1			1			1	1	2	
	Autres	Acc.	10	2	4	7	8	9	2	9	4	8	9	
		Tent.								1				
Sous-total			78	43	57	102	100	65	64	73	26	38	42	7
Faux en justice	Faux témoignage	Acc.	3	1	1	1	1	1				1	1	
	Fausses déclarations	Acc.	11	11	6	3	5	15	12	12	9	5	6	1
		Tent.	1				1							
	Faux serment	Acc.			1				1	1			2	
Sous-total			15	12	8	4	7	16	13	13	9	6	9	1
Total			443	383	388	451	473	432	495	434	403	448	462	128



Gent

Infraction Code pénal

Infr. contre la famille

		2000	2013	2014	2015	2016	2017	2018	2019	2020	2021	2022	2023
Bigamie	Acc.	1											
	Sous-total	1											
Abandon de famille	Acc.	7		1		1	2	4	3		1		
	Sous-total	7		1		1	2	4	3		1		
Refus du droit aux relations personnelles	Acc.	523	317	390	281	220	240	284	179	210	203	230	62
	Tent.	1											
	Sous-total	524	317	390	281	220	240	284	179	210	203	230	62
Non-acquittement pension alimentaire	Acc.	99	21	29	12	11	10	12	3	6	6	6	3
	Sous-total	99	21	29	12	11	10	12	3	6	6	6	3
Mariage forcé	Acc.			1							1	1	
	Tent.							1					
	Sous-total			1				1			1	1	
Non spécifié	Acc.	3	4			2			1				
	Sous-total	3	4			2			1				
	Total	634	342	421	293	234	252	300	187	216	211	237	65



Criminalité informatique

		2000	2013	2014	2015	2016	2017	2018	2019	2020	2021	2022	2023
Hacking	Acc.		56	61	62	69	89	110	105	114	147	214	56
	Tent.		9	4		3	3	5	6	9	3	6	1
	Sous-total		65	65	62	72	92	115	111	123	150	220	57
Faux en informatique	Acc.		17	26	29	28	14	36	40	118	157	204	61
	Tent.							2	1	2	8	4	1
	Sous-total		17	26	29	28	14	38	41	120	165	208	62
Fraude informatique	Acc.		158	219	216	199	255	361	562	939	1.115	1.330	351
	Tent.		42	48	30	16	25	23	29	59	71	42	9
	Sous-total		200	267	246	215	280	384	591	998	1.186	1.372	360
Sabotage	Acc.		62	18	7	10	8	1	9	7	20	27	5
	Tent.		4			2	1	1		1			
	Sous-total		66	18	7	12	9	2	9	8	20	27	5
Total			348	376	344	327	395	539	752	1.249	1.521	1.827	484



Exercice illégal de l'autorité publique

		2000	2013	2014	2015	2016	2017	2018	2019	2020	2021	2022	2023
Usurpation de pouvoir	Acc.	2					1		2				
	Sous-total	2					1		2				
Concussion	Acc.				2								
	Sous-total				2								
Corruption publique	Acc.	3	3		1	1	2						
	Tent.					1							1
	Sous-total	3	3		1	2	2						1
Coalition	Tent.	1											
	Sous-total	1											
Détenition par fonctionnaire public	Acc.			2			2	1		1			
	Sous-total			2			2	1		1			
Violation de domicile par fonctionnaire public	Acc.						1	2	1	2			
	Sous-total						1	2	1	2			
Actes arbitraires	Acc.	1	6		2		1	3	1	2	4	3	
	Sous-total	1	6		2		1	3	1	2	4	3	
Prise d'intérêt	Acc.		1	1	1								
	Sous-total		1	1	1								
Abus de l'autorité	Acc.	3	1	3	1				1		1		
	Sous-total	3	1	3	1				1		1		
Actes de l'état civil	Acc.			1			1	1	1				
	Sous-total			1			1	1	1				
Ministres des cultes	Acc.					1							
	Sous-total					1							
Violation de communication par fonctionnaire	Acc.								2				
	Sous-total								2				
Total		10	11	7	7	3	8	7	8	5	5	3	1



Marchand de sommeil

		2000	2013	2014	2015	2016	2017	2018	2019	2020	2021	2022	2023
Sans circ. aggr.	Acc.		2	11	6	13	9	8	8	6	1	3	
	Sous-total		2	11	6	13	9	8	8	6	1	3	
Avec circ. aggr.	Acc.		1		1	1	4	1	4		1		
	Sous-total		1		1	1	4	1	4		1		
Total			3	11	7	14	13	9	12	6	2	3	

Exploitation de la mendicité

		2000	2013	2014	2015	2016	2017	2018	2019	2020	2021	2022	2023
Incitation à la mendicité	Acc.			3	2	2	4	1					
	Sous-total			3	2	2	4	1					
Exploitation de la mendicité d'autrui	Acc.		1	2	5	5	2	1				1	
	Sous-total		1	2	5	5	2	1				1	
Total			1	5	7	7	6	2				1	

Traite des êtres humains

		2000	2013	2014	2015	2016	2017	2018	2019	2020	2021	2022	2023
Exploitation de la mendicité	Acc.		1	2	6	4			1			1	1
	Sous-total		1	2	6	4			1			1	1
Exploitation sexuelle	Acc.		9	22	15	11	3	6	11	4	13	9	
	Sous-total		9	22	15	11	3	6	11	4	13	9	
Exploitation économique	Acc.		7	11	6	12	5	7	9	2	3	9	2
	Tent.						1	1					
	Sous-total		7	11	6	12	6	8	9	2	3	9	2
Crimes et délits forcés	Acc.			2	1	4	1				2		
	Sous-total			2	1	4	1				2		
Production ou diffusion de pornographie infantile	Acc.				3	1	1						
	Sous-total				3	1	1						
Total			17	37	31	32	11	14	21	6	18	19	3



Provocation crime ou délits

		2000	2013	2014	2015	2016	2017	2018	2019	2020	2021	2022	2023
Provocation délits	Acc.									2		1	
	Acc.										3		
	Acc.												1
	Sous-total									2	3	1	1
Provocation crime	Acc.										1		
	Sous-total										1		
	Total									2	4	1	1

Autres infractions Code pénal

		2000	2013	2014	2015	2016	2017	2018	2019	2020	2021	2022	2023
	Acc.		4	6		4	1	3	3	2	3	3	
	Tent.		1					1					
	Sous-total		5	6		4	1	4	3	2	3	3	
	Total		5	6		4	1	4	3	2	3	3	

Contravention Code pénal

		2000	2013	2014	2015	2016	2017	2018	2019	2020	2021	2022	2023
Injures (Contravention)	Acc.	42											
	Sous-total	42											
Destruction d'animaux (Contravention)	Acc.	11											
	Sous-total	11											
Dissimulation visage dans lieu public	Acc.					1							
	Sous-total					1							
Autres contraventions CP	Acc.	41	23	2	7	2	3		1	1	3		
	Tent.	1											
	Sous-total	42	23	2	7	2	3		1	1	3		
	Total	95	23	2	7	3	3		1	1	3		



STATISTIQUES POLICIERES DE CRIMINALITE

LIEU DE PERPETRATION: COMMUNE

Gent

***ANNEXE II: DETAIL PAR CATEGORIE DE DELIT
LOIS SPECIALES***



Gent

Infraction Lois spéciales

Drogues

			2000	2013	2014	2015	2016	2017	2018	2019	2020	2021	2022	2023	
Détention		Acc.	373	1.919	2.864	2.625	2.556	2.657	3.037	3.503	2.696	2.769	2.501	695	
		Tent.	2												
		Sous-total	375	1.919	2.864	2.625	2.556	2.657	3.037	3.503	2.696	2.769	2.501	695	
Usage	Usage en groupe	Acc.	125												
	Usage individuel	Acc.	321												
		Tent.	2												
	Faciliter l'usage	Acc.	8	38	41	28	38	51	65	34	23	25	27	8	
		Tent.							1						
	Incitation à l'usage	Acc.	2	4	14	9	18	3	10	3	9	5	1	1	
Désordre, scandale ou danger dans un espace public	Acc.				8	31	24	29	34	39	30	29	4		
	Sous-total	458	42	55	45	87	78	105	71	71	60	57	13		
Importation et exportation		Acc.	24	51	53	33	34	40	37	43	40	41	27	7	
		Tent.	1												
		Sous-total	25	51	53	33	34	40	37	43	40	41	27	7	
Fabrication		Acc.	1	35	32	35	32	22	25	32	29	16	14	4	
		Sous-total	1	35	32	35	32	22	25	32	29	16	14	4	
Commerce		Acc.	127	239	255	253	262	262	305	320	304	300	315	78	
		Tent.	1	4			1		1	2	1				
		Sous-total	128	243	255	253	263	262	306	322	305	300	315	78	
Autres		Acc.	10	57	47	47	44	47	40	82	75	57	69	11	
		Tent.							1						
		Sous-total	10	57	47	47	44	47	41	82	75	57	69	11	
Total			997	2.347	3.306	3.038	3.016	3.106	3.551	4.053	3.216	3.243	2.983	808	



Législation sur les étrangers

			2000	2013	2014	2015	2016	2017	2018	2019	2020	2021	2022	2023	
Transmigration illégale	Mariages simulés/blancs sans récompense/contrainte	Acc.		28	44	24	26	24	34	32	8	4	2	2	
		Tent.		11	3	1			2	6	12	13	18	5	
	Cohab. légale de complais. sans récompense/contr.	Acc.			7	15	19	17	6	4	1	1	1		
		Tent.				1			4	8	5	16	11		
	Accès au territoire	Acc.	184	247	224	284	355	247	243	208	219	181	165	37	
		Tent.	5			2	1				1	1			
	Séjour	Acc.	191	956	927	953	1.078	757	844	701	583	655	704	206	
	Éloignement	Acc.	2	4	3	7		1	2	5	4	3	3	1	
	Pas de port de documents d'identité ou de voyage	Acc.		5	12	4	2	8	10	11	1	6	5	1	
	Inscription au registre des étrangers	Acc.	5	112	88	55	94	114	320	391	162	268	213	365	
Reconnaissance fraudul. sans récompense/contrainte	Acc.								1	1	1				
	Sous-total	387	1.363	1.308	1.346	1.575	1.168	1.466	1.367	997	1.148	1.122	617		
Mariages simulés/blancs avec récompense/contrainte	Se faire rétribuer	Acc.		1		1									
	Recours à la contrainte	Acc.	1		1	2							1		
	Sous-total	1	1	1	3								1		
Trafic d'êtres humains		Acc.		15	29	32	114	78	48	34	31	34	17	3	
		Tent.						5				2			
	Sous-total		15	29	32	114	83	48	34	31	36	17	3		
Traite d'êtres humains		Acc.	24												
	Sous-total	24													
Aide au séjour illégal		Acc.		10	15	7	11	5	1	2	7	5	3	2	
	Sous-total		10	15	7	11	5	1	2	7	5	3	2		
Reconnaissance fraudul. avec récompense/contrainte	Se faire rétribuer	Acc.								1			1		
	Sous-total								1			1			
Non spécifié		Acc.	10		2	2	1	1				1			
		Tent.	2												
	Sous-total	12		2	2	1	1					1			
Autres		Acc.	7	2	8	3	4	2	9	2	1	1			
		Tent.	1								1				
	Sous-total	8	2	8	3	4	2	9	2	2	2	1			
	Total	432	1.391	1.363	1.393	1.705	1.259	1.524	1.406	1.037	1.191	1.144	622		



Environnement

			2000	2013	2014	2015	2016	2017	2018	2019	2020	2021	2022	2023
Déchets	Transport de déchets	Acc.			2			5		1		3		
	Déchets par professionnel	Acc.		16	26	17	15	18	18	11	12	7	9	2
	Déchets par particulier	Acc.	1	139	194	180	195	144	119	90	103	103	102	25
		Tent.		1						2	1			
	Déchets par personne indéterminée	Acc.	105											
	Déchets: permis/autorisation	Acc.		1					1		1	1		
	Déchets: infractions fiscales	Acc.	1											
	Non spécifié	Acc.	23											
	Sous-total		130	157	222	197	210	167	138	104	117	114	111	27
Feux d'artifice		Acc.			2	4	4	1		1	2	3	7	1
		Sous-total			2	4	4	1		1	2	3	7	1
Autres que déchets	Urbanisme	Acc.	17	14		7	5	11	15	16	9	6	5	1
	Permis d'environnement	Acc.			2		1	1	2	1	1	1		
	Bruit	Acc.	487	10	9	7	1	4	3	1	3	3	2	
	Pollution de l'eau	Acc.	42	7	7	6	6	8	7	11	4	7	5	1
	Pollution de l'air	Acc.	17	2	3	2	3		1		2	1		
	Pollution du sol	Acc.		4	6	4	2	2	1	2	3	3		
	Non spécifié	Acc.					1	1	1					
	Autres nuisances en matière d'environnement	Acc.	18	2	4	1		2	1	1	1		1	
	Sous-total		581	39	31	27	19	29	31	32	23	21	13	2
Biodiversité / Faune et flore	Commerce et détention: législation CITES	Acc.				1				1	3		3	
	Bien-être animal	Acc.	60	33	30	22	45	38	84	60	46	41	60	6
		Tent.	1											
	Protection de la nature	Acc.	12	5	3	3	2	2	4	2	3	1	1	
	Permis / autorisation animaux	Acc.		3		4	2	1		1	1	3	1	
	Destruction d'animaux	Acc.	6	5	5	3	3	7	2	2	4	2	1	1
		Tent.					1	3	2	4	2	1	2	
	Santé des animaux	Acc.											1	
	Sous-total		79	46	38	33	53	51	92	70	59	49	68	7
Non spécifié		Acc.	6											
		Sous-total	6											
		Total	796	242	293	261	286	248	261	207	201	187	199	37

Armes et explosifs

2000	2013	2014	2015	2016	2017	2018	2019	2020	2021	2022	2023
------	------	------	------	------	------	------	------	------	------	------	------



Armes et explosifs

			2000	2013	2014	2015	2016	2017	2018	2019	2020	2021	2022	2023
Détention illégale	Arme à feu	Acc.		86	81	103	101	61	375	86	69	53	66	17
	Arme blanche ou non à feu	Acc.		198	241	232	185	143	199	187	130	97	131	35
	Munition	Acc.		5	7	9	14	6	13	19	14	12	14	8
	Pièces/accessoires	Acc.				1				5		1		1
	Non spécifié	Acc.	37	1		2	1							
		Tent.	1											
	Sous-total		38	290	329	347	301	210	587	297	213	163	211	61
Port / transport illégal	Arme à feu	Acc.		8	11	13	12	14	15	12	18	12	24	4
	Arme blanche ou non à feu	Acc.		259	318	284	254	244	247	323	243	241	274	88
		Tent.		1										
	Munition	Acc.		1	2	2	1	1	4	2			3	
	Pièces/accessoires	Acc.		2		1								
	Non spécifié	Acc.	147	1									1	
	Sous-total		147	272	331	300	267	259	266	337	261	253	302	92
Commerce illégal	Arme à feu	Acc.		6	4		1	5	9	2	2	1	1	
	Arme blanche ou non à feu	Acc.		2	7	6	5	3	4	3		1	1	
	Munition	Acc.				1						1		
	Non spécifié	Acc.				1							2	
	Sous-total			8	11	8	6	8	13	5	2	3	4	
Fabrication / réparation illégale	Arme à feu	Acc.				1	1		2		2			
	Arme blanche ou non à feu	Acc.							2				2	
		Sous-total				1	1		4		2		2	
Explosifs		Acc.	6	3	3	1			2	1				
		Sous-total	6	3	3	1			2	1				
Autre	Documents	Acc.		1		3			6	2				
	Vente à un mineur d'arme à feu	Acc.				1				1				
	Vente à un mineur d'arme non à feu	Acc.		1	1									
	Vente par correspondance/internet d'arme à feu	Acc.											1	
	Vente par correspondance/internet d'autre arme	Acc.		1	1								1	
	Mesures de sécurité	Acc.					1	2	3		1	1		
	Stockage	Acc.		2	3	3	1		1			1	2	1
	Défaut signalement vol ou perte	Acc.						1						
	Import / export / transit à un usage militaire	Acc.			1	1	1	1	1					
		Tent.			1	1								
	Non spécifié	Acc.	21	1										
	Sous-total		21	6	7	9	3	4	11	3	1	2	4	1

FPF/DGR/DRI/BIPOL - Statistiques policières de criminalité (date de clôture: 22/09/2023)
 Les données pour les années 2001 jusqu'à 2012 ne sont plus publiées mais restent disponibles sur demande auprès du service BIPOL.
 Les données pour 2023 ne concernent que le 1er trimestre.



Armes et explosifs

		2000	2013	2014	2015	2016	2017	2018	2019	2020	2021	2022	2023
	Total	212	579	681	666	578	481	883	643	479	421	523	154

Protection de la personne

		2000	2013	2014	2015	2016	2017	2018	2019	2020	2021	2022	2023
Discrimination	Racisme et xénophobie	Acc.	18	28	21	32	27	26	31	43	37	54	12
	Fondée sur son orientation sexuelle (homophobie)	Acc.	5	9	5	8	13	14	6	10	13	17	2
	Fondée sur le sexe (sexisme)	Acc.				1	2	2		7	12	11	3
	Fondée sur le handicap	Acc.								1		2	
	Fondée sur conviction religieuse ou philosophique	Acc.					1				3	3	
	Non spécifié	Acc.						1					
	Autre discrimination	Acc.	2	1	4	1	2	4	3	1	4	4	
	Sous-total	22	25	38	30	42	45	47	40	62	69	91	17
Négationnisme et révisionnisme	Révisionnisme	Acc.			1	1	1						
		Sous-total			1	1	1						
Droits d'auteur		Acc.	1		1	2		1			1		
		Sous-total	1	1	1	2		1			1		
Protection de la vie privée		Acc.	28	12	7	15	14	17	6	9	13	10	4
		Sous-total	28	12	7	15	14	17	6	9	13	10	4
Caméras de surveillance		Acc.	3	5	13	12	30	27	7	4	1	4	
		Sous-total	3	5	13	12	30	27	7	4	1	4	
Droit à l'image		Acc.	3	3	6	15	10	18	17	43	29	37	20
		Sous-total	3	3	6	15	10	18	17	43	29	37	20
Interdiction temporaire de résidence		Acc.										8	1
		Sous-total										8	1
Non spécifié		Acc.						1	1				
		Sous-total						1	1				
Autres		Acc.	2	1	1	1				2	2	2	
		Sous-total	2	1	1	1				2	2	2	
	Total	46	62	59	59	88	100	111	71	120	115	152	42



Gent

Infraction Lois spéciales

Hormones et dopage

		2000	2013	2014	2015	2016	2017	2018	2019	2020	2021	2022	2023
Détention	Acc.		17	10	14	12	13	16	32	17	16	28	7
	Sous-total:		17	10	14	12	13	16	32	17	16	28	7
Usage	Acc.	1	5	2	4	3	3		2	2			
	Sous-total:	1	5	2	4	3	3		2	2			
Fabrication et distribution	Acc.		3	3		1	4	1	1		1		
	Sous-total:		3	3		1	4	1	1		1		
Non spécifié	Acc.		8	1	8		1	2					
	Sous-total:		8	1	8		1	2					
	Total:	1	33	16	26	16	21	19	35	19	17	28	7



Loi du football

		2000	2013	2014	2015	2016	2017	2018	2019	2020	2021	2022	2023
Jet d'objets	Acc.							1	1			3	
	Sous-total:							1	1			3	
Pénétrer irrégulièrement le stade ou son périmètre	Acc.												1
	Sous-total:												1
Pénétration zones du stade inaccessibles au public	Acc.											2	
	Sous-total:											2	
Non-respect des injonctions données	Acc.										1		
	Sous-total:										1		
Inciter à la haine ou à l'emportement	Acc.								1		1	6	1
	Sous-total:								1		1	6	1
Objets pyrotechniques dans le stade ou périmètre	Acc.								1		4	3	2
	Sous-total:								1		4	3	2
Vente irrégulière de tickets	Acc.		1	12	8	4			1				
	Sous-total:		1	12	8	4			1				
	Total:		1	12	8	4		1	4		6	14	4

Sécurité privée

		2000	2013	2014	2015	2016	2017	2018	2019	2020	2021	2022	2023
Entreprises de gardiennage / de sécurité	Acc.	5	3	4	9	3	3	2	1	1		4	2
	Sous-total:	5	3	4	9	3	3	2	1	1		4	2
Milices privées	Acc.							1					
	Sous-total:							1					
Mercenaires	Acc.				1								
	Sous-total:				1								
	Total:	5	3	4	9	4	3	3	1	1		4	2



Protection de la jeunesse

		2000	2013	2014	2015	2016	2017	2018	2019	2020	2021	2022	2023
Législation sur l'obligation scolaire	Acc.	20	94	68	26	39	77	50	47	14	13	19	8
	Sous-total:	20	94	68	26	39	77	50	47	14	13	19	8
Législation sur la protection de la jeunesse	Acc.	36	178	153	217	228	282	328	310	271	282	277	68
	Sous-total:	36	178	153	217	228	282	328	310	271	282	277	68
Non spécifié	Acc.		1	3		2	3	2	2	4		2	2
	Sous-total:		1	3		2	3	2	2	4		2	2
	Total:	56	273	224	243	269	362	380	359	289	295	298	78

Code pénal social

		2000	2013	2014	2015	2016	2017	2018	2019	2020	2021	2022	2023
Vie privée du travailleur	Acc.											1	
	Sous-total:											1	
Harcèlement au travail	Acc.		9	20	11	11	15	12	7	9	12	13	7
	Sous-total:		9	20	11	11	15	12	7	9	12	13	7
Violence au travail	Acc.										2		
	Sous-total:										2		
Mise en danger du travailleur	Acc.		1	1	1		1			4	1	1	
	Sous-total:		1	1	1		1			4	1	1	
Age d'admission au travail	Acc.			1		1	1						
	Sous-total:			1		1	1						
Temps de travail	Acc.		2	1			2		1	1			
	Sous-total:		2	1			2		1	1			
Rémunération et autres avantages patrimoniaux	Acc.		1	5	3		3	2	1		1	3	
	Sous-total:		1	5	3		3	2	1		1	3	
Travail illégal	Acc.	4	6	6	6	11	7	3	6	1			
	Sous-total:	4	6	6	6	11	7	3	6	1			
Fraude sociale aux cotisations (travail au noir)	Acc.	1	50	54	52	77	85	63	66	58	34	47	10
	Sous-total:	1	50	54	52	77	85	63	66	58	34	47	10



Code pénal social

		2000	2013	2014	2015	2016	2017	2018	2019	2020	2021	2022	2023
Documents sociaux	Acc.		4	1	4	5	3		2			1	
	Sous-total:		4	1	4	5	3		2			1	
Relations collectives de travail	Acc.	12	1	2	1					1			
	Sous-total:	12	1	2	1					1			
Surveillance et contrôle	Acc.		1	3		1			1	1		1	
	Sous-total:		1	3		1			1	1		1	
Sécurité sociale	Acc.	13	2	3	2		1	1	1	3	2	1	1
	Sous-total:	13	2	3	2		1	1	1	3	2	1	1
Infr. contre foi publique en droit pénal social	Acc.		2	2	5	8	4	3	4	8	8	14	5
	Sous-total:		2	2	5	8	4	3	4	8	8	14	5
Escroquerie en droit pénal social	Acc.		7	35	34	58	76	70	47	67	55	24	13
	Tent.					1	1	1					
	Sous-total:		7	35	34	59	77	71	47	67	55	24	13
Notification jugement infr. droit pénal social	Acc.						1						
	Sous-total:						1						
Autres	Acc.		7	10	21	22	16	21	14	9	7	4	1
	Sous-total:		7	10	21	22	16	21	14	9	7	4	1
	Total:	30	93	144	140	195	216	176	150	162	122	110	37



Ivresse et alcool

		2000	2013	2014	2015	2016	2017	2018	2019	2020	2021	2022	2023
Ivresse publique	Acc.	641	969	906	927	974	1.118	1.125	1.279	980	918	1.163	262
	Tent.		1				1						
	Sous-total:	641	970	906	927	974	1.119	1.125	1.279	980	918	1.163	262
Heure de fermeture d'établiss. hôteliers	Acc.		3	8	1	1	1	1					
	Sous-total:		3	8	1	1	1	1					
Distillerie clandestine	Acc.	1	1				1					2	
	Sous-total:	1	1				1					2	
Servir de l'alcool à une personne ivre	Acc.					1	1						
	Sous-total:					1	1						
Non spécifié	Acc.			1			1						
	Sous-total:			1			1						
	Total:	642	974	915	928	976	1.123	1.126	1.279	980	918	1.165	262

Registre de population

		2000	2013	2014	2015	2016	2017	2018	2019	2020	2021	2022	2023
	Acc.	356	322	398	248	190	231	476	1.053	937	635	672	99
	Tent.												
	Sous-total:	357	322	398	248	190	231	476	1.053	937	635	672	99
	Total:	357	322	398	248	190	231	476	1.053	937	635	672	99



Carte d'identité

		2000	2013	2014	2015	2016	2017	2018	2019	2020	2021	2022	2023
Pas en possession	Acc.	17	41	25	9	8	16	17	8	37	33	18	3
	Sous-total:	17	41	25	9	8	16	17	8	37	33	18	3
Refus de présentation	Acc.	13	10	9	2	8	4	3	5	4	5	2	1
	Sous-total:	13	10	9	2	8	4	3	5	4	5	2	1
Endommagée	Acc.	1	3	1		3	15	8	5	5	3	1	
	Sous-total:	1	3	1		3	15	8	5	5	3	1	
Non spécifié	Acc.	7	146	104	35	5	4	2	12	7	8	9	8
	Sous-total:	7	146	104	35	5	4	2	12	7	8	9	8
Autres	Acc.	4	2	3	1	4	53	40	43	30	23	27	7
	Sous-total:	4	2	3	1	4	53	40	43	30	23	27	7
	Total:	42	202	142	47	28	92	70	73	83	72	57	19



Santé publique

		2000	2013	2014	2015	2016	2017	2018	2019	2020	2021	2022	2023
Art de guérir, art infirmier, etc.	Acc.		1			1		1	5		3	1	
	Sous-total:		1			1		1	5		3	1	
Politique de la santé	Acc.	1	1	6	1	1	5	2	2	10	2	3	1
	Sous-total:	1	1	6	1	1	5	2	2	10	2	3	1
Interdiction de fumer	Acc.	2	98	124	87	64	97	64	36	26	4	14	20
	Sous-total:	2	98	124	87	64	97	64	36	26	4	14	20
Législation médicaments	Acc.	1	3		8	1	3	5	8	2	3	2	
	Sous-total:	1	3		8	1	3	5	8	2	3	2	
Vente de tabac	Acc.		1	2		2		1		1			
	Sous-total:		1	2		2		1		1			
Denrées alimentaires	Acc.	6	3	3	4	6	18	8	11	4	5	2	
	Sous-total:	6	3	3	4	6	18	8	11	4	5	2	
Refus ou négligence respect mesures	Acc.								1	6.846	3.514	24	
	Sous-total:								1	6.846	3.514	24	
Non spécifié	Acc.									8	1		
	Sous-total:									8	1		
Autres	Acc.	19	4		1	1	2	3	2	1.572	44	7	1
	Sous-total:	19	4		1	1	2	3	2	1.572	44	7	1
	Total:	29	111	135	101	76	125	84	65	8.469	3.576	53	22



Travail

		2000	2013	2014	2015	2016	2017	2018	2019	2020	2021	2022	2023
Règlement général protection du travail	Acc.	4	7	4	17	7	8	11	5	5	10	5	
	Sous-total:	4	7	4	17	7	8	11	5	5	10	5	
Commerce ambulant	Acc.	26	18	24	15	16	18	15	6	7	6	16	2
	Sous-total:	26	18	24	15	16	18	15	6	7	6	16	2
Protection professions libérales et intellec.	Acc.			1		1	3						
	Sous-total:			1		1	3						
Rémunération profession réglementée	Acc.	1											
	Sous-total:	1											
Infractions mesure interdiction professionnelle	Acc.		4	3	3	3	4	4	8	9	4	7	
	Sous-total:		4	3	3	3	4	4	8	9	4	7	
Marine marchande / travail portuaire	Acc.			1									
	Sous-total:			1									
Fraude sociale aux cotisations (travail au noir)	Acc.	24	7	4	3	1	5	10	11	5	3	1	1
	Tent.	1											
	Sous-total:	25	7	4	3	1	5	10	11	5	3	1	1
Accès à l'exercice d'une profession	Acc.	1				2					1		
	Sous-total:	1				2					1		
Tourisme et hôtellerie	Acc.	2						3	1				
	Sous-total:	2						3	1				
Travailleurs étrangers	Acc.	2	1	1	1		3			2	1		
	Sous-total:	2	1	1	1		3			2	1		
Repos hebdomadaire obligatoire	Acc.		4	10	15	22	19	6	6	9	1		
	Sous-total:		4	10	15	22	19	6	6	9	1		
Non spécifié	Acc.			3	2	4	9		1	3	1	1	
	Sous-total:			3	2	4	9		1	3	1	1	
Autres	Acc.	21	8	4	13	7	6	14	9	12	16	20	3
	Sous-total:	21	8	4	13	7	6	14	9	12	16	20	3
	Total:	82	49	55	69	63	75	63	47	52	43	50	6



Protection des revenus publics

		2000	2013	2014	2015	2016	2017	2018	2019	2020	2021	2022	2023
Douane et accises	Acc.	22	1	2	1	5	4	2	11	5		3	1
	Sous-total:	22	1	2	1	5	4	2	11	5		3	1
Taxe de circulation / TMC	Acc.		2	1	3	5	10	54	34	23	35	33	6
	Sous-total:		2	1	3	5	10	54	34	23	35	33	6
Fraude sociale aux allocations	Acc.						2	1	1	6	8		
	Sous-total:						2	1	1	6	8		
Fraude TVA	Acc.	1	2	1	1	3	3	1	3	2			
	Sous-total:	1	2	1	1	3	3	1	3	2			
Fraude fiscale - impôts sur le revenu	Acc.	4	4	76	6	7	1	4	2	4	3		1
	Sous-total:	4	4	76	6	7	1	4	2	4	3		1
Fraude autres revenus publics	Acc.	2	14	6	8	7	4	12	2		1	1	
	Sous-total:	2	14	6	8	7	4	12	2		1	1	
Non spécifié	Acc.	19	19	40	24	18	32	23	4	4	4	5	4
	Tent.			2									
	Sous-total:	19	19	42	24	18	32	23	4	4	4	5	4
	Total:	48	42	128	43	45	56	97	57	44	51	42	12



Législation économique

		2000	2013	2014	2015	2016	2017	2018	2019	2020	2021	2022	2023
Concurrence	Acc.				1		1						
	Sous-total:				1		1						
Sociétés	Acc.		3	15	7	16	43	72	85	78	84	76	17
	Sous-total:		3	15	7	16	43	72	85	78	84	76	17
Accès / organisation économie	Acc.					1							
	Sous-total:					1							
Instruments financiers	Acc.		3	1		1	5	1	1		1	1	
	Sous-total:		3	1		1	5	1	1		1	1	
Contrefaçon de droits de propriété intellectuelle	Acc.		4	6	3	7	6	3	3	5	9	5	1
	Sous-total:		4	6	3	7	6	3	3	5	9	5	1
Autres	Acc.	6	8	18	22	28	8	29	33	29	13	1	2
	Sous-total:	6	8	18	22	28	8	29	33	29	13	1	2
	Total:	6	18	40	33	53	63	105	122	112	107	83	20

Pratiques commerciales

		2000	2013	2014	2015	2016	2017	2018	2019	2020	2021	2022	2023
Pratiques du marché et protection du consommateur	Acc.	55	2	2	2	4	2	3	7	2		2	2
	Sous-total:	55	2	2	2	4	2	3	7	2		2	2
Réglementation des prix	Acc.					1							
	Sous-total:					1							
Registre de commerce	Acc.	1	1	2	2		1	2	2	1	1	1	
	Sous-total:	1	1	2	2		1	2	2	1	1	1	
Non spécifié	Acc.		1		2	6	12	4	1				
	Sous-total:		1		2	6	12	4	1				
Autres	Acc.		7	9	7	8	20	9	5				
	Tent.	1											
	Sous-total:	1	7	9	7	8	20	9	5				
	Total:	57	11	13	13	19	35	18	15	3	1	3	2



Code pénal militaire et milice

		2000	2013	2014	2015	2016	2017	2018	2019	2020	2021	2022	2023
Désertion	Acc.											1	
	Sous-total:											1	
Code pénal militaire	Acc.	2									1		
	Sous-total:	2									1		
	Total:	2									1	1	



Autres lois spéciales

		2000	2013	2014	2015	2016	2017	2018	2019	2020	2021	2022	2023
Transport	Acc.	12	26	54	107	111	135	123	100	58	70	55	9
	Sous-total:	12	26	54	107	111	135	123	100	58	70	55	9
Prévention: incendies, explosions, accidents	Acc.	2				1		1			2	1	
	Sous-total:	2				1		1			2	1	
Loteries et jeux de hasard	Acc.	15	6	6	4	12	20	18	4	4	2	2	8
	Sous-total:	15	6	6	4	12	20	18	4	4	2	2	8
Infr. dans le secteur audiovisuel	Acc.	13	5	1	1			1		1			
	Sous-total:	13	5	1	1			1		1			
Energie	Acc.			1	1		2	1		1			
	Tent.				1								
	Sous-total:			1	2		2	1		1			
Dégradation involontaire câbles télécommunication	Acc.			24	56	44	44	42	39	35	41	49	16
	Sous-total:			24	56	44	44	42	39	35	41	49	16
Infractions Loi police chemins de fer	Acc.			27	56	87	166	169	21	21	24	12	24
	Sous-total:			27	56	87	166	169	21	21	24	12	24
Protection (pièce de l') uniforme policier	Acc.							1		2			
	Sous-total:							1		2			
Moyens de communications électroniques	Acc.										7	26	15
	Sous-total:										7	26	15
Autres	Acc.	76	10	15	15	19	12	15	8	4	8	7	7
	Tent.			3									
	Sous-total:	76	10	18	15	19	12	15	8	4	8	7	7
	Total:	118	47	131	241	274	379	371	172	126	154	152	79

STATISTIQUES POLICIERES DE CRIMINALITE

LIEU DE PERPETRATION: COMMUNE

Gent

***ANNEXE III: DETAIL
FIGURES CRIMINELLES / PHENOMENES***



Gent

FC Vol moyen de transport

		2000	2013	2014	2015	2016	2017	2018	2019	2020	2021	2022	2023
Vol de voiture	Acc.	370	135	133	138	98	87	100	113	72	76	92	11
	Tent.	122	18	19	8	8	7	12	10	4	5	5	1
	Total	492	153	152	146	106	94	112	123	76	81	97	12
Vol de moto	Acc.	43	44	37	34	18	42	27	43	23	9	15	2
	Tent.	5	1	3	1	2		1	5	2	2		
	Total	48	45	40	35	20	42	28	48	25	11	15	2
Carjacking	Acc.	56	2	4		1	2	1	4	1	1		
	Tent.	10				1					1	1	
	Total	66	2	4		2	2	1	4	1	2	1	
Homejacking	Acc.	3	1					2	1		1		1
	Tent.	2											
	Total	5	1					2	1		1		1
Vol dans les garages	Acc.		4		2		1	7	3		1	3	
	Total		4		2		1	7	3		1	3	
Vol de vélomoteur	Acc.	633	205	174	145	140	216	101	150	110	134	151	38
	Tent.	11	6	4	5	5	13	6	14	7	7	5	2
	Total	644	211	178	150	145	229	107	164	117	141	156	40
Vol de vélo	Acc.	1.844	2.496	2.268	2.360	2.322	2.718	2.725	2.586	1.942	2.756	3.278	644
	Tent.	13	18	12	25	25	66	48	37	35	47	48	7
	Total	1.857	2.514	2.280	2.385	2.347	2.784	2.773	2.623	1.977	2.803	3.326	651



FC Cambriolage

		2000	2013	2014	2015	2016	2017	2018	2019	2020	2021	2022	2023
Cambriolage dans habitation	Acc.	642	1.420	1.479	1.109	997	764	758	816	532	513	688	154
	Tent.	189	604	959	732	627	455	404	405	312	312	522	109
	Total	831	2.024	2.438	1.841	1.624	1.219	1.162	1.221	844	825	1.210	263
Cambriolage ds entreprise ou commerce	Acc.	453	313	305	260	244	218	277	189	104	119	140	40
	Tent.	164	179	123	133	108	106	125	83	43	74	59	19
	Total	617	492	428	393	352	324	402	272	147	193	199	59
Cambriolage ds service public ou bâtiment administ	Acc.	156	153	163	116	120	128	86	87	46	85	80	27
	Tent.	29	53	48	44	60	43	32	34	27	27	34	14
	Total	185	206	211	160	180	171	118	121	73	112	114	41
Vol au béliier	Acc.	2	3			1	2	2					
	Tent.				1		1						
	Total	2	3		1	1	3	2					
Cambriolage dans bâtiment (total)	Acc.	1.242	1.886	1.947	1.481	1.358	1.107	1.121	1.092	682	715	908	221
	Tent.	381	836	1.129	908	795	604	561	522	381	412	614	141
	Total	1.623	2.722	3.076	2.389	2.153	1.711	1.682	1.614	1.063	1.127	1.522	362

FC Vol autre

		2000	2013	2014	2015	2016	2017	2018	2019	2020	2021	2022	2023
Vol à main armée	Acc.	103	103	89	57	67	48	50	60	38	42	47	26
	Tent.	17	25	13	11	8	10	13	17	5	9	4	6
	Total	120	128	102	68	75	58	63	77	43	51	51	32
Vol avec violence sans arme	Acc.	433	530	515	404	373	323	320	310	241	303	313	99
	Tent.	44	95	87	73	61	69	96	118	49	67	74	31
	Total	477	625	602	477	434	392	416	428	290	370	387	130
Vol dans ou sur un véhicule	Acc.	2.309	1.431	1.244	1.318	1.521	997	926	1.049	777	767	974	221
	Tent.	427	217	241	193	188	134	129	165	175	114	187	44
	Total	2.736	1.648	1.485	1.511	1.709	1.131	1.055	1.214	952	881	1.161	265



FC Vol autre

		2000	2013	2014	2015	2016	2017	2018	2019	2020	2021	2022	2023
Sacjacking dans une voiture	Acc.				1			1				1	
	Tent.												
	Total				1			1				1	
Vol d'armes et explosifs	Acc.	14	33	19	24	24	30	19	28	19	21	19	7
	Tent.		1	1		1			1			1	
	Total	14	34	20	24	25	30	19	29	19	21	20	7
Steaming	Acc.		10	7	8	2	1	3	4	1	3	2	5
	Tent.		4	2	2	2	2					2	2
	Total		14	9	10	4	3	3	4	1	3	4	7
Arrachage de sac à main	Acc.	29	63	42	20	20	26	23	7	4	7	3	3
	Tent.	2	9	9									
	Total	31	72	51	20	20	26	23	7	4	7	3	3
Vol à l'arraché	Acc.	137	164	107	86	73	130	172	154	94	110	178	51
	Tent.	2	10	12	9	6	5	10	10	3	4	8	6
	Total	139	174	119	95	79	135	182	164	97	114	186	57
Vol à la tire	Acc.	498	1.767	1.692	1.390	930	825	851	990	427	388	896	232
	Tent.	9	11	8	7	4	10	9	13	8	4	13	1
	Total	507	1.778	1.700	1.397	934	835	860	1.003	435	392	909	233
Vol à l'étalage	Acc.	618	1.264	1.170	1.032	1.116	1.200	1.282	1.250	1.043	1.111	1.267	461
	Tent.	22	57	44	41	50	65	56	48	32	33	17	11
	Total	640	1.321	1.214	1.073	1.166	1.265	1.338	1.298	1.075	1.144	1.284	472
Vol par ruse	Acc.	56	70	56	34	39	37	45	29	26	53	83	24
	Tent.	5	7	9	2	3	1	9	1	1	4	2	2
	Total	61	77	65	36	42	38	54	30	27	57	85	26
Vol de métaux	Acc.	18	132	92	75	54	50	46	57	36	30	60	10
	Tent.		1	3	2	2	3		1	1		1	
	Total	18	133	95	77	56	53	46	58	37	30	61	10



FC Vol autre

		2000	2013	2014	2015	2016	2017	2018	2019	2020	2021	2022	2023
Vol sur les chantiers	Acc.	63	184	175	128	138	118	95	101	89	57	73	24
	Tent.	3	13	13	10	21	13	6	10	7	2	8	1
	Total	66	197	188	138	159	131	101	111	96	59	81	25
Home-invasion	Acc.		1		1	4	2	3	3	3	2	1	1
	Tent.				1						1		
	Total		1		2	4	2	3	3	3	3	1	1
Vol d'animaux	Acc.	6	22	17	28	21	16	19	15	10	9	13	1
	Tent.				1								
	Total	6	22	17	29	21	16	19	15	10	9	13	1
Vol de cargaison	Acc.		13	4	5	15	10	6	7	17	4	6	1
	Tent.		3	2	3	3		4	1	6	2		
	Total		16	6	8	18	10	10	8	23	6	6	1



Criminalité ICT

		2000	2013	2014	2015	2016	2017	2018	2019	2020	2021	2022	2023
Fraude de cartes de paiements	Acc.	8	58	72	71	63	65	101	139	110	126	184	64
	Tent.	1	7	4	13	8	5	2	1	1	2	6	3
	Total	9	65	76	84	71	70	103	140	111	128	190	67
Phishing	Acc.		3	6			4	8	12	80	290	233	51
	Tent.		2	1	1		1		2	5	23	14	2
	Total		5	7	1		5	8	14	85	313	247	53
Ransomware	Acc.						2		4		7	2	
	Tent.						1	1		1			
	Total						3	1	4	1	7	2	
Shouldersurfing	Acc.		2	4	1	6	6	8	13	4	12	11	4
	Tent.		1			1	3	1					
	Total		3	4	1	7	9	9	13	4	12	11	4
Skimming	Acc.		5	7	6	3	1	6	15	1	2	4	
	Tent.			1	1							1	
	Total		5	8	7	3	1	6	15	1	2	5	



FC Autre

		2000	2013	2014	2015	2016	2017	2018	2019	2020	2021	2022	2023
Violence contre les métiers d'intérêt général	Acc.	68	110	91	101	106	106	96	127	94	112	143	38
	Tent.	1				3	1						
	Total	69	110	91	101	109	107	96	127	94	112	143	38
Viol collectif	Acc.	4	9	3	6	6	8	12	10	9	18	5	
	Tent.		1	1					1	1	1		
	Total	4	10	4	6	6	8	12	11	10	19	5	
Graffiti	Acc.	5	166	185	116	168	135	87	125	101	148	151	36
	Tent.						1	1					
	Total	5	166	185	116	168	136	88	125	101	148	151	36
Dégradation de voiture	Acc.	48	1.347	1.307	1.181	1.079	1.141	922	959	794	768	871	200
	Tent.			1					1	1	1		
	Total	48	1.347	1.308	1.181	1.079	1.141	922	960	795	769	871	200
Rixe au couteau	Acc.	4	18	16	15	15	11	11	11	14	19	19	5
	Tent.	1		2	2	3	3	3	4	9	4	6	2
	Total	5	18	18	17	18	14	14	15	23	23	25	7

PH Violence intrafamiliale (VIF)

		2000	2013	2014	2015	2016	2017	2018	2019	2020	2021	2022	2023
VIF: physique, dans le couple	Acc.	80	566	613	631	648	616	595	557	505	599	606	162
	Tent.		5	2	1	2	1	1	2	3	2		
	Total	80	571	615	632	650	617	596	559	508	601	606	162
VIF: physique, envers des descendants	Acc.	13	54	59	50	74	86	64	60	73	83	100	22
	Tent.			1		1	1		3	1			1
	Total	13	54	60	50	75	87	64	63	74	83	100	23
VIF: physique, envers d'autres membres	Acc.	463	104	120	91	101	142	112	95	118	139	134	28
	Tent.	4		1	2		1	1	2	1		3	
	Total	467	104	121	93	101	143	113	97	119	139	137	28



PH Violence intrafamiliale (VIF)

		2000	2013	2014	2015	2016	2017	2018	2019	2020	2021	2022	2023
VIF: sexuelle, dans le couple	Acc.	2	8	5	3	5	8	10	13	6	11	17	7
	Tent.									1			
	Total	2	8	5	3	5	8	10	13	7	11	17	7
VIF: sexuelle, envers des descendants	Acc.	24	15	10	2	13	4	10	4	14	7	10	
	Total	24	15	10	2	13	4	10	4	14	7	10	
VIF: sexuelle, envers d'autres membres	Acc.	2	1	1	3	2	2	1	1	2	2		
	Total	2	1	1	3	2	2	1	1	2	2		
VIF: psychique, dans le couple	Acc.	555	473	567	428	394	412	437	323	391	385	441	122
	Tent.	1											
	Total	556	473	567	428	394	412	437	323	391	385	441	122
VIF: psychique, envers des descendants	Acc.	3	11	4	7	17	15	19	31	24	42	52	10
	Total	3	11	4	7	17	15	19	31	24	42	52	10
VIF: psychique, envers d'autres membres	Acc.	1	28	20	25	31	34	40	39	46	54	37	11
	Total	1	28	20	25	31	34	40	39	46	54	37	11
VIF: économique, dans le couple	Acc.	3	44	54	49	57	51	48	54	53	55	68	26
	Tent.		1	1		1	2	3		5	1		
	Total	3	45	55	49	58	53	51	54	58	56	68	26
VIF: économique, envers des descendants	Acc.	21	5	3	1	10	5	4	5	9	3	5	6
	Total	21	5	3	1	10	5	4	5	9	3	5	6
VIF: économique, envers d'autres membres	Acc.	137	44	48	28	25	22	40	29	28	32	39	12
	Tent.	5			1		2		1		1	1	1
	Total	142	44	48	29	25	24	40	30	28	33	40	13



PH Hormones et dopage

		2000	2013	2014	2015	2016	2017	2018	2019	2020	2021	2022	2023
Dopage humain	Acc.	1	34	18	30	15	19	19	36	20	20	29	7
	Total	1	34	18	30	15	19	19	36	20	20	29	7
Engraissement illégal	Acc.		2		2	1	2	2	2	1			
	Total		2		2	1	2	2	2	1			



PH Drogues

		2000	2013	2014	2015	2016	2017	2018	2019	2020	2021	2022	2023
Vente de cocaïne	Acc.		42	48	60	52	79	71	68	75	64	83	17
	Tent.		1										
	Total		43	48	60	52	79	71	68	75	64	83	17
Import-export de cocaïne	Acc.		3	2	4	3	5		2	4	11	3	
	Total		3	2	4	3	5		2	4	11	3	
Production de drogues synthétiques	Acc.		1	11		1	1	4	3	5		4	1
	Total		1	11		1	1	4	3	5		4	1
Import-export de drogues synthétiques	Acc.		1	5	1	2	6	4	4	2	7	4	2
	Total		1	5	1	2	6	4	4	2	7	4	2
Vente de drogues synthétiques	Acc.	4	54	61	42	62	61	73	68	47	50	64	15
	Total	4	54	61	42	62	61	73	68	47	50	64	15
Production de cannabis (culture)	Acc.	1	17	13	11	13	10	16	11	14	7	9	2
	Total	1	17	13	11	13	10	16	11	14	7	9	2
Import-export de cannabis en grande quantité	Acc.		2	1						1	5	4	
	Total		2	1						1	5	4	
Vente de cannabis en grande quantité	Acc.		2	3	3	4	4	4		6	7	12	1
	Total		2	3	3	4	4	4		6	7	12	1
Import-export d'héroïne	Acc.		2		1		1			3	4	2	
	Total		2		1		1			3	4	2	
Vente-traffic d'héroïne	Acc.		14	29	20	22	5	17	17	25	15	17	6
	Total		14	29	20	22	5	17	17	25	15	17	6



PH Trafic d'armes

		2000	2013	2014	2015	2016	2017	2018	2019	2020	2021	2022	2023
Commerce et production d'arme à feu et mun.	Acc.		6	5	4	3	6	11	3	4	1	1	
	Tent.												
	Total		6	5	4	3	6	11	3	4	1	1	
Commerce et production d'arme non à feu	Acc.		4	8	6	5	3	6	2		1	4	
	Tent.												
	Total		4	8	6	5	3	6	2		1	4	

PH Traite des êtres humains

		2000	2013	2014	2015	2016	2017	2018	2019	2020	2021	2022	2023
TEH - exploitation économique	Acc.	1	7	11	6	12	5	7	9	2	2	9	2
	Tent.						1	1					
	Total	1	7	11	6	12	6	8	9	2	2	9	2
TEH - exploitation sexuelle	Acc.	6	23	43	26	14	11	12	29	11	27	20	6
	Tent.	2						1					
	Total	8	23	43	26	14	11	13	29	11	27	20	6

PH Violence dans l'espace public

		2000	2013	2014	2015	2016	2017	2018	2019	2020	2021	2022	2023
Violence physique (transport public)	Acc.	58	87	62	67	84	72	70	82	56	91	106	30
	Tent.			1				1	1				
	Total	58	87	63	67	84	72	71	83	56	91	106	30
Violence physique (voie publique)	Acc.	837	849	865	891	911	943	876	927	711	865	1.018	214
	Tent.	8	8	12	9	14	7	11	12	6	7	12	5
	Total	845	857	877	900	925	950	887	939	717	872	1.030	219
Violence physique (autre endroit public)	Acc.	39	79	90	68	87	76	89	96	70	104	103	21
	Tent.					1	2	1			1		1
	Total	39	79	90	68	88	78	90	96	70	105	103	22
Violence physique (endroit accessible au public)	Acc.	407	355	362	389	374	374	365	363	247	264	412	116
	Tent.	5	6	2	3	4	3	6	3	5	3	2	1
	Total	412	361	364	392	378	377	371	366	252	267	414	117



PH Violence dans l'espace public

		2000	2013	2014	2015	2016	2017	2018	2019	2020	2021	2022	2023
Violence sexuelle (transport public)	Acc.	9	13	17	17	22	16	17	25	25	28	45	4
	Tent.	1	1				1		1	1			
	Total	10	14	17	17	22	17	17	26	26	28	45	4
Violence sexuelle (voie publique)	Acc.	54	94	80	83	87	84	83	94	75	89	98	18
	Tent.	3	4	2	2	2	1	1		1	4	1	
	Total	57	98	82	85	89	85	84	94	76	93	99	18
Violence sexuelle (autre endroit public)	Acc.	14	30	29	29	23	25	29	26	31	45	40	7
	Tent.									1		1	
	Total	14	30	29	29	23	25	29	26	32	45	41	7
Violence sexuelle (endroit accessible au public)	Acc.	28	54	52	38	52	70	103	88	72	85	124	37
	Tent.	2	2	2	4	1		2		1	1	2	1
	Total	30	56	54	42	53	70	105	88	73	86	126	38
Violence psychique (transport public)	Acc.	38	54	63	52	48	38	54	52	58	55	63	21
	Tent.								1				
	Total	38	54	63	52	48	38	54	53	58	55	63	21
Violence psychique (voie publique)	Acc.	358	474	516	436	490	436	473	477	484	487	478	107
	Tent.	2		1								1	
	Total	360	474	517	436	490	436	473	477	484	487	479	107
Violence psychique (autre endroit public)	Acc.	24	70	72	74	65	78	63	65	87	72	64	12
	Tent.												
	Total	24	70	72	74	65	78	63	65	87	72	64	12
Violence psychique (endroit accessible au public)	Acc.	209	214	220	203	199	250	241	233	194	213	262	66
	Tent.	2					1				1		
	Total	211	214	220	203	199	251	241	233	194	214	262	66
Vol à main armée (transport public)	Acc.	1	2	2	2	1	1	1	1	1	2	1	
	Tent.			1									
	Total	1	2	3	2	1	1	1	1	1	2	1	



PH Violence dans l'espace public

		2000	2013	2014	2015	2016	2017	2018	2019	2020	2021	2022	2023
Vol à main armée (voie publique)	Acc.	38	54	44	21	22	23	18	23	13	20	31	8
	Tent.	8	11	4	4	2	4	4	9	3	5	1	1
	Total	46	65	48	25	24	27	22	32	16	25	32	9
Vol à main armée (autre endroit public)	Acc.	8	9	5	6	5	3	4	3	3	3	2	6
	Tent.	3	3	1		1		1					
	Total	11	12	6	6	6	3	5	3	3	3	2	6
Vol à main armée (endroit accessible au public)	Acc.	37	18	23	21	22	11	13	17	12	6	6	7
	Tent.	4	6	3	3	5	5	6	6	1	2	3	1
	Total	41	24	26	24	27	16	19	23	13	8	9	8
Vol avec violence sans arme (transport public)	Acc.	14	20	12	11	15	7	10	18	9	18	24	4
	Tent.		3	2		5	4	2	6	2	2	4	3
	Total	14	23	14	11	20	11	12	24	11	20	28	7
Vol avec violence sans arme (voie publique)	Acc.	259	306	296	211	192	155	175	152	94	118	121	38
	Tent.	30	52	50	36	20	32	22	28	16	21	22	12
	Total	289	358	346	247	212	187	197	180	110	139	143	50
Vol avec violence sans arme (autre endroit public)	Acc.	20	37	26	28	25	26	22	14	19	39	24	1
	Tent.	3	9	8	1	1	5	6	12	3	4	4	4
	Total	23	46	34	29	26	31	28	26	22	43	28	5
Vol avec violence sans arme (endr. acces. au pub.)	Acc.	76	101	103	92	78	63	63	63	53	59	60	35
	Tent.	5	7	10	9	7	3	18	11	3	9	9	1
	Total	81	108	113	101	85	66	81	74	56	68	69	36



PH Autre

		2000	2013	2014	2015	2016	2017	2018	2019	2020	2021	2022	2023
Faux policiers	Acc.		2	6	2	1		6	1	5	2	1	1
	Tent.		1	2								2	
	Total		3	8	2	1		6	1	5	2	3	1
Terrorisme, extrémisme et radicalisme	Acc.		3	12	16	19	11	10	2	4		2	13
	Total		3	12	16	19	11	10	2	4		2	13
Cyberharcèlement	Acc.	82	28	44	43	43	48	44	52	82	91	84	23
	Total	82	28	44	43	43	48	44	52	82	91	84	23
Fraude à l'identité	Acc.	71	158	151	175	199	209	258	194	245	271	305	84
	Tent.	1	3	3		2	2	2		3	8	3	1
	Total	72	161	154	175	201	211	260	194	248	279	308	85

STATISTIQUES POLICIERES DE CRIMINALITE

LIEU DE PERPETRATION: COMMUNE

Gent

***ANNEXE IV: FAITS ENREGISTRES
NON CRIMINELS***



Gent

Faits non criminels

Maladies / Décès / Disparition

	2000	2013	2014	2015	2016	2017	2018	2019	2020	2021	2022	2023
Suicide	122	156	170	173	132	146	119	131	143	144	147	27
Personne malade	54	754	744	673	749	829	808	862	605	572	694	168
Décès suspect	31	67	86	70	65	67	81	86	60	73	84	27
Décès naturel	37	88	65	85	67	89	89	70	25	30	32	6
Disparition (personne disparue)	435	379	413	394	381	508	375	423	356	353	384	103
Accident (sauf roulage)	75	150	141	161	126	121	104	82	43	44	32	4
Cadavre non identifié		2		1			1	1	1			
Sécurité des travailleurs (accident du travail)												4
Personne amnésique		2	3	3			2	1				
Non spécifié					1			1	2	3	1	
Autres	56	4	1	4	2			2				
Total	810	1.602	1.623	1.564	1.523	1.760	1.579	1.659	1.235	1.219	1.374	339

Appels

	2000	2013	2014	2015	2016	2017	2018	2019	2020	2021	2022	2023
Alarme	502	33	27	25	23	24	13	10	2		2	
Appels	203	204	130	135	151	144	84	54	23	17	8	3
Total	705	237	157	160	174	168	97	64	25	17	10	3



Problèmes sociaux

	2000	2013	2014	2015	2016	2017	2018	2019	2020	2021	2022	2023
Différends familiaux	733	1.001	924	864	831	752	644	471	364	376	371	80
Différend (pas de coups)	472	511	534	506	488	505	373	304	137	107	97	10
Affaire civile	33	333	303	258	277	208	170	88	29	13	4	
Protection de la jeunesse	203	286	292	356	454	677	692	853	495	639	862	249
Non spécifié						1			1			
Autres	64	283	226	243	300	306	370	276	256	192	205	47
Total	1.505	2.414	2.279	2.227	2.350	2.449	2.249	1.992	1.282	1.327	1.539	386

Catastrophes

	2000	2013	2014	2015	2016	2017	2018	2019	2020	2021	2022	2023
Fuite de gaz	5	12	14	11	9	4	4	10	1		4	
Eboulement	6	6	6	6	4	4		1				
Affaissement			3	1	1			1				
Catastrophe naturelle						1						
Dégâts tempête	20	27	24	41	21	14	14	45	5	3	7	
Problèmes causés par l'eau	5	4	7	1	3	1	1					
Dégâts eau	6	14	18	13	14	11	10	1				
Autres	10	7	10	4	1	7	11	8	2		4	2
Total	52	70	82	77	53	42	40	66	8	3	15	2

Ordre public

	2000	2013	2014	2015	2016	2017	2018	2019	2020	2021	2022	2023
Manifestation		1				3						
Troubles	31	379	376	345	354	467	537	579	509	432	477	127
Non spécifié									1			
Autres	19	26	39	53	47	63	65	80	109	77	124	29
Total	50	406	415	398	401	533	602	659	619	509	601	156



Agissements suspects

	2000	2013	2014	2015	2016	2017	2018	2019	2020	2021	2022	2023
	195	385	393	353	277	278	261	141	59	37	28	3
Total	195	385	393	353	277	278	261	141	59	37	28	3

Objets trouvés

	2000	2013	2014	2015	2016	2017	2018	2019	2020	2021	2022	2023
	277	1.154	1.217	1.358	1.341	1.083	863	718	506	273	220	53
Total	277	1.154	1.217	1.358	1.341	1.083	863	718	506	273	220	53

Objets perdus

	2000	2013	2014	2015	2016	2017	2018	2019	2020	2021	2022	2023
	6.316	8.924	9.129	8.913	9.361	8.793	8.343	7.791	5.411	5.656	6.188	1.252
Total	6.316	8.924	9.129	8.913	9.361	8.793	8.343	7.791	5.411	5.656	6.188	1.252

Autres non-infractions

	2000	2013	2014	2015	2016	2017	2018	2019	2020	2021	2022	2023
Ordonnance de capture	4	38	55	66	66	51	60	75	77	87	60	5
Réhabilitation				1								
Non-respect des conditions	19	60	98	134	202	308	529	468	400	183	185	50
Procès-verbal d'information	159	1.232	1.355	1.102	1.158	1.199	873	622	235	211	170	44
Notification		747	709	672	711	590	688	962	900	914	645	215
Dégradation involontaire câbles (non-télécom)		58	30	25	19	15	8	12	6	3	15	1
Comportement lié à une radicalisation violente				1	5	4			2			
Demande signalement surveillance électronique				1	13	18	9			87	207	60
Fonction de contrôle armes	6	6	14	20	15	16	24	18	13	19	33	12
Non spécifié	1				8	5	6	2	1	1	1	
Autres non infractions	62											
Total	251	2.141	2.261	2.022	2.197	2.206	2.197	2.159	1.634	1.505	1.316	387

