

STATISTIQUES POLICIERES DE CRIMINALITE

LIEU DE PERPETRATION: COMMUNE

Gavere

2000 - Trimestre 1 2023

Police fédérale - DGRIDRIIBIPOL

STATISTIQUES POLICIERES DE CRIMINALITE

LIEU DE PERPETRATION: COMMUNE

Gavere

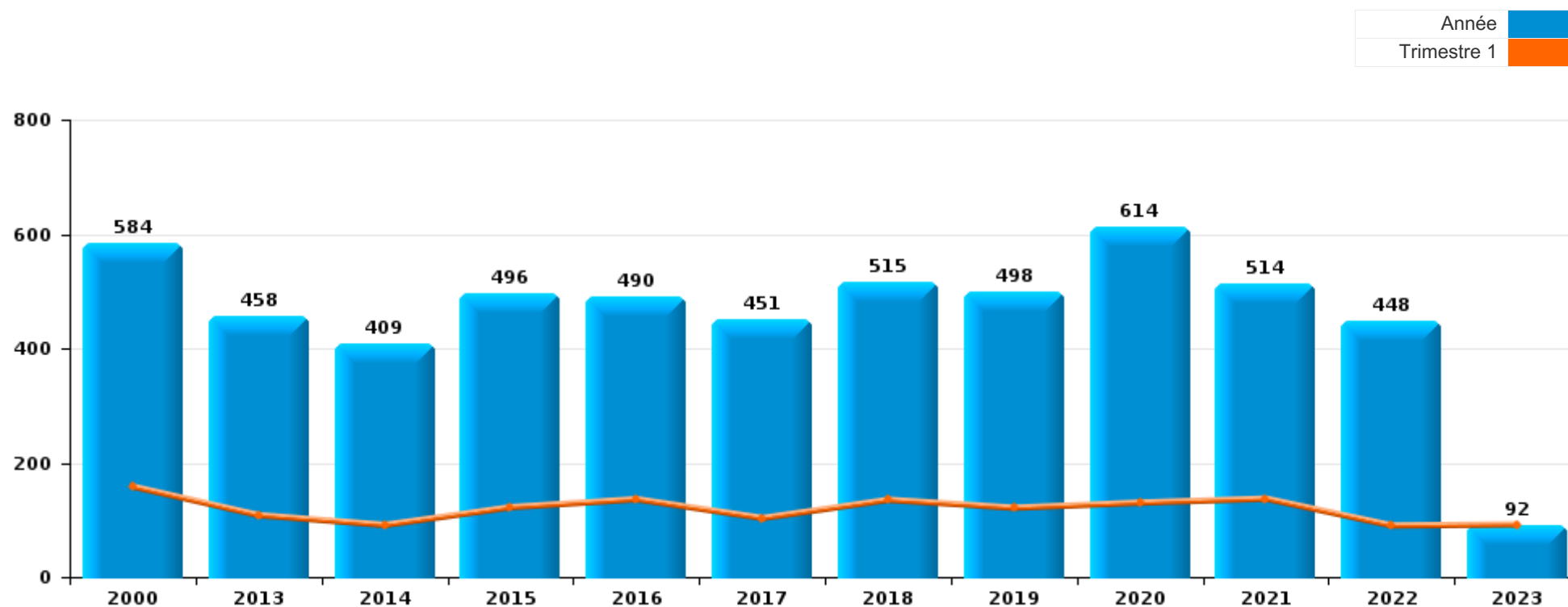
PARTIE I : INFRACTIONS JUDICIAIRES

CRIMINALITE ENREGISTREE COMMISE AU NIVEAU DE LA COMMUNE



Gavere

	2000	2013	2014	2015	2016	2017	2018	2019	2020	2021	2022	2023
Nombre total des délits	584	458	409	496	490	451	515	498	614	514	448	92



FPF/DGR/DRI/BIPOL - Statistiques policières de criminalité (date de clôture: 22/09/2023)

Les données pour les années 2001 jusqu'à 2012 ne sont plus publiées mais restent disponibles sur demande auprès du service BIPOL.

Les données pour 2023 ne concernent que le 1er trimestre.



Gavere

	2000	2013	2014	2015	2016	2017	2018	2019	2020	2021	2022	2023
Vol et extorsion	181	156	124	119	132	112	121	92	91	83	118	20
Dégradation de la propriété	77	60	58	73	62	50	67	66	53	42	52	8
Infr. contre l'intégrité physique	55	29	43	68	67	43	58	63	52	42	39	5
Fraude	29	39	22	43	29	28	46	53	45	63	71	15
Infr. contre autres valeurs morales et sentiments	21	26	25	29	27	33	40	40	35	40	37	11
Drogues	80	27	28	24	14	18	15	22	22	23	13	3
Registre de population	8	22	11	18	16	30	30	24	17	18	19	2
Infr. contre la sécurité publique	25	20	20	18	22	23	15	18	16	22	12	2
Santé publique			1					1	129	48		
Criminalité informatique		3	2	5	9	5	13	21	62	30	18	7
Protection de la jeunesse		6	13	20	18	13	20	20	24	16	12	4
Environnement	16	6	12	12	28	10	22	11	14	6	7	2
Infr. contre la famille	23	11	12	10	10	22	11	11	14	8	3	1
Armes et explosifs	16	8	7	8	5	9	5	9	8	31	3	1
Infr. contre les mœurs	7	5	3	5	10	7	8	9	8	14	15	3
Ivresse et alcool	3	4	7	12	5	13	11	13	6	3	6	1
Autres lois spéciales	5	3	3	9	12	14	11	9	4	7	1	1
Infr. contre la foi publique	3	5	4	7	9	1	8	5	2	9	12	1
Infr. contre l'autorité publique	7	12	4	4		5	8	3	5	5	6	1
Législation sur les étrangers	2	9	1	7	8	6	3		3			1
Protection de la personne	8	2	2	1	1	1	1		2	3	1	
Code pénal social		2		2	1	1	1	2		1		2
Contravention Code pénal	9							1			1	
Infr. contre la liberté individuelle					1	6			1			
Protection des revenus publics		2	1		2			2				
Travail	1		1	1				2				1
Hormones et dopage			3				1	1				
Carte d'identité	2		1								1	
Pratiques commerciales	4											
Exercice illégal de l'autorité publique		1		1	1							
Législation économique	1				1				1			
Infr. contre la Sécurité de l'Etat						1						
Infr. relative au statut juridique de l'enfant			1									
Loi du football												1
Sécurité privée	1											
Sous-total	584	458	409	496	490	451	515	498	614	514	448	92
Contravention règlement policier local		10	12	6	16	17	34	39	23	29	45	9
Sous-total		10	12	6	16	17	34	39	23	29	45	9
Total	584	468	421	502	506	468	549	537	637	543	493	101

FPF/DGR/DRI/BIPOL - Statistiques policières de criminalité (date de clôture: 22/09/2023)

Les données pour les années 2001 jusqu'à 2012 ne sont plus publiées mais restent disponibles sur demande auprès du service BIPOL.

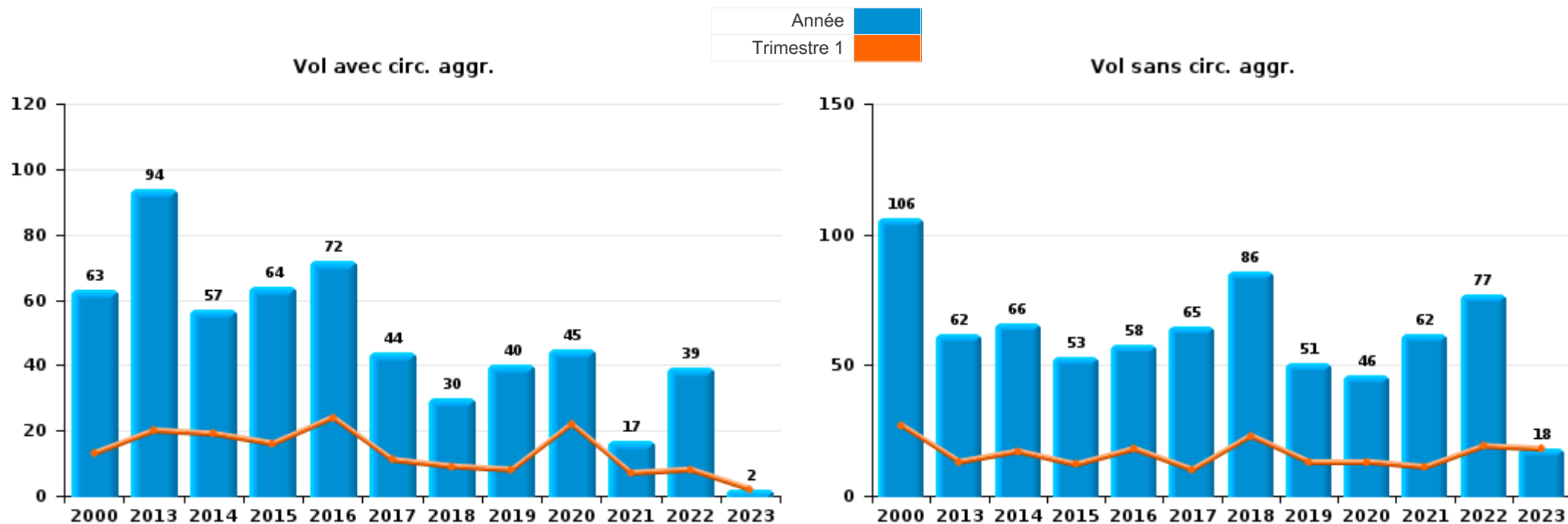
Les données pour 2023 ne concernent que le 1er trimestre.



I.1. Catégorie des infractions : Vol et extorsion (top 5 des infractions au niveau national 2022)

Gavere

	2000	2013	2014	2015	2016	2017	2018	2019	2020	2021	2022	2023
Vol sans circ. agr.	106	62	66	53	58	65	86	51	46	62	77	18
Vol avec circ. agr.	63	94	57	64	72	44	30	40	45	17	39	2
Extorsion	1		1	2	2	3	5	1		4	2	
Vol non spécifié	9											
Autres	2											
Total	181	156	124	119	132	112	121	92	91	83	118	20



FPF/DGR/DRI/BIPOL - Statistiques policières de criminalité (date de clôture: 22/09/2023)

Les données pour les années 2001 jusqu'à 2012 ne sont plus publiées mais restent disponibles sur demande auprès du service BIPOL.

Les données pour 2023 ne concernent que le 1er trimestre.



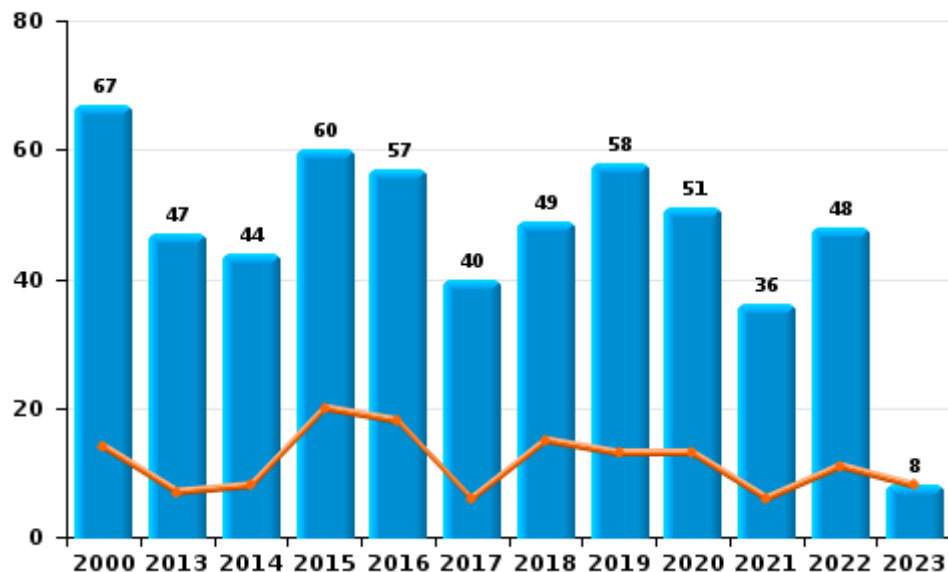
I.2. Catégorie des infractions : Dégradation de la propriété (top 5 des infractions au niveau national 2022)

Gavere

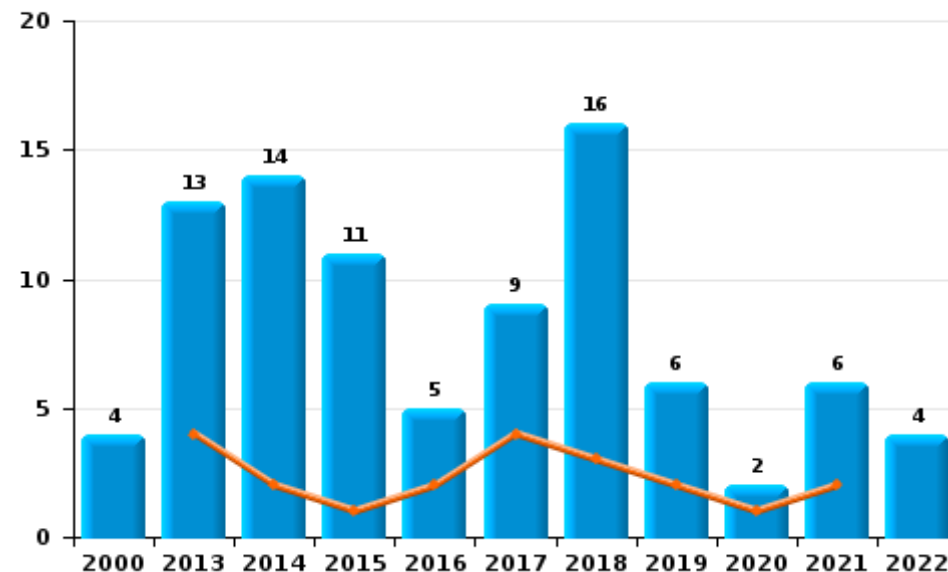
	2000	2013	2014	2015	2016	2017	2018	2019	2020	2021	2022	2023
Vandalisme	67	47	44	60	57	40	49	58	51	36	48	8
Incendie involontaire	4	11	5	9	5	7	14	6	2	3	2	
Incendie volontaire		2	9	2		2	2			3	2	
Destruction, dénaturation, dégradation	5			2		1	2	2				
Destruction par explosion volontaire	1											
Total	77	60	58	73	62	50	67	66	53	42	52	8



Vandalisme



Incendie

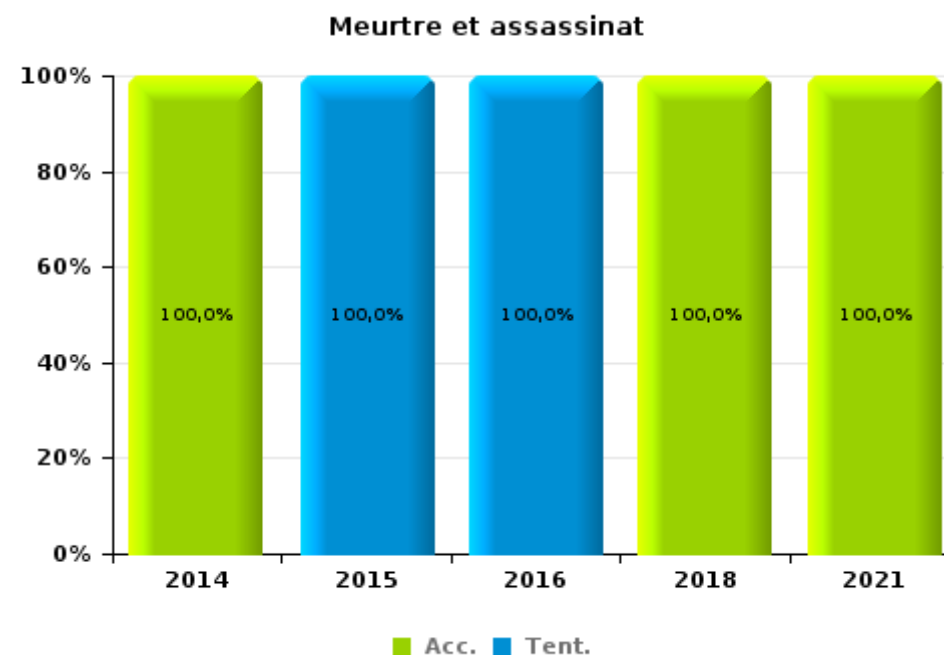
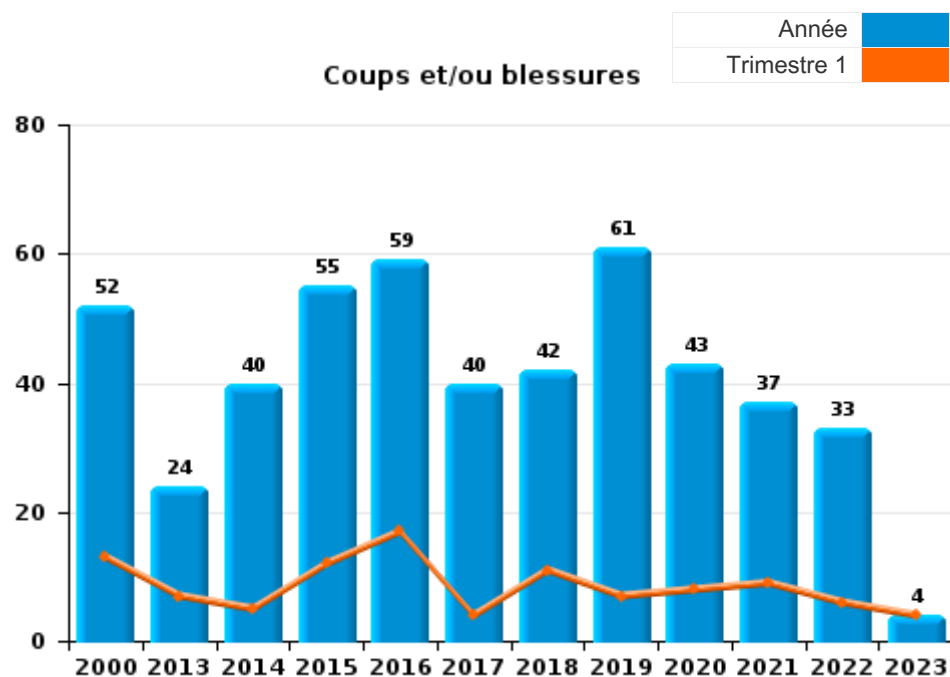




I.3. Catégorie des infractions : Infr. contre l'intégrité physique (top 5 des infractions au niveau national 2022)

Gavere

	2000	2013	2014	2015	2016	2017	2018	2019	2020	2021	2022	2023
Coups et/ou blessures	52	24	40	55	59	40	42	61	43	37	33	4
Autres	3	5	2	11	7	3	15	2	9	4	6	1
Meurtre et assassinat			1	2	1		1			1		
Total	55	29	43	68	67	43	58	63	52	42	39	5





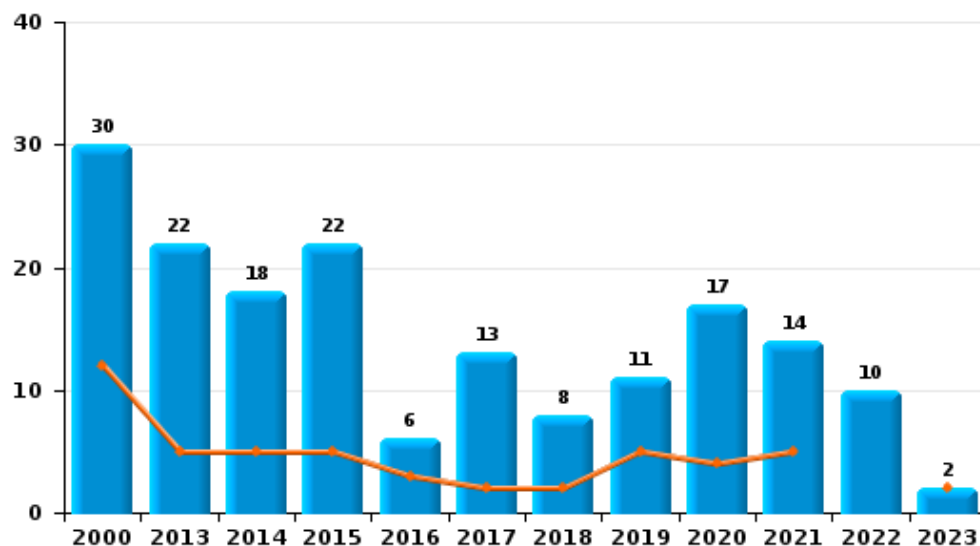
I.4. Catégorie des infractions : Drogues (top 5 des infractions au niveau national 2022)

Gavere

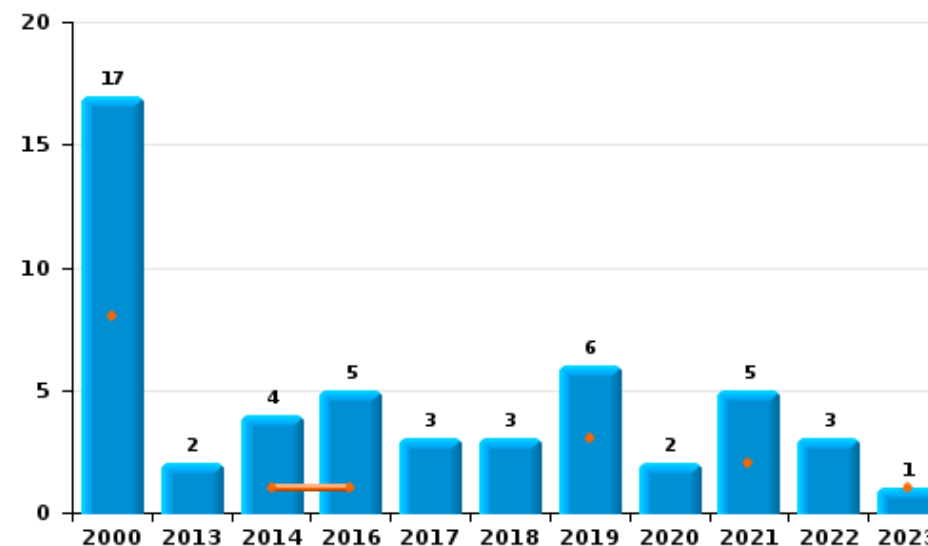
	2000	2013	2014	2015	2016	2017	2018	2019	2020	2021	2022	2023
Détention	30	22	18	22	6	13	8	11	17	14	10	2
Commerce	17	2	4		5	3	3	6	2	5	3	1
Usage	28	1	3			1	1	4	1			
Fabrication		1	1	2	1	1	2	1	2	2		
Importation et exportation	4	1	1		1		1			1		
Autres	1		1		1					1		
Total	80	27	28	24	14	18	15	22	22	23	13	3



Détention



Commerce





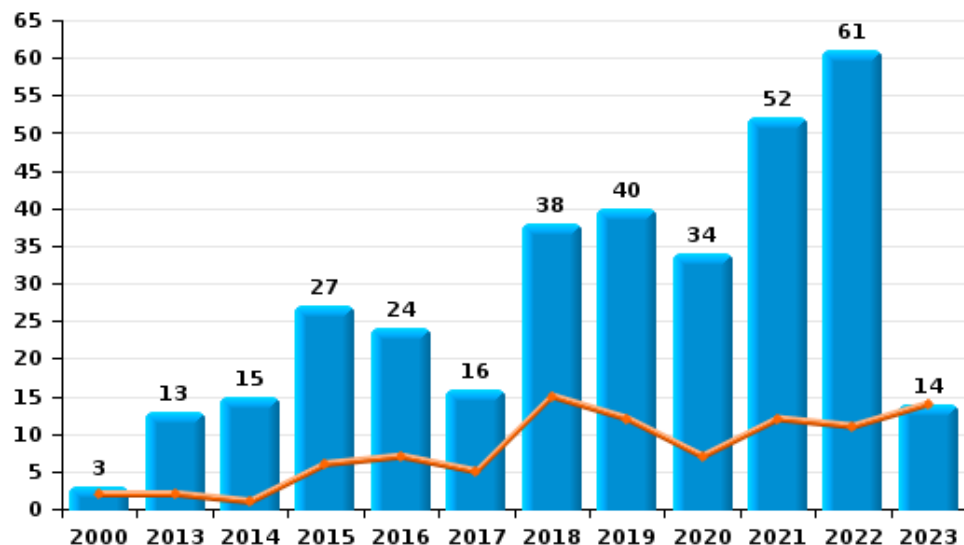
I.5. Catégorie des infractions : Fraude (top 5 des infractions au niveau national 2022)

Gavere

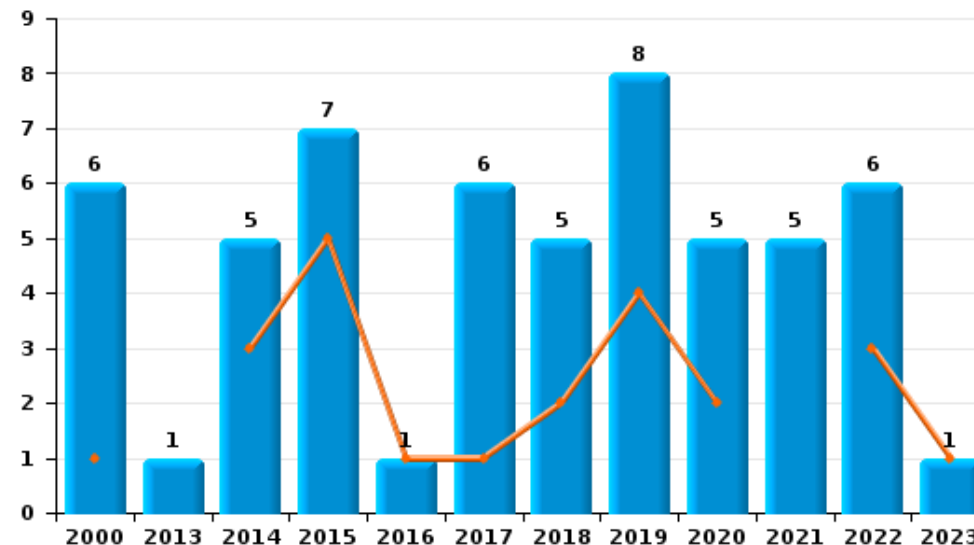
	2000	2013	2014	2015	2016	2017	2018	2019	2020	2021	2022	2023
Escroquerie	3	13	15	27	24	16	38	40	34	52	61	14
Abus de confiance et infr. apparentées	6	1	5	7	1	6	5	8	5	5	6	1
Détournement et destruction frauduleuse	15	20	2	3	1		3	3	2	1	2	
Grivèlerie				5	2	4			1	2	2	
Fraudes: Autres	3	2				1		2	2	2		
Recel	2	3		1	1					1		
Infr. liées à l'insolvabilité						1			1			
Total	29	39	22	43	29	28	46	53	45	63	71	15



Escroquerie



Abus de confiance et infr. apparentées



FPF/DGR/DRI/BIPOL - Statistiques policières de criminalité (date de clôture: 22/09/2023)

Les données pour les années 2001 jusqu'à 2012 ne sont plus publiées mais restent disponibles sur demande auprès du service BIPOL.
Les données pour 2023 ne concernent que le 1er trimestre.

STATISTIQUES POLICIERES DE CRIMINALITE

LIEU DE PERPETRATION: COMMUNE

Gavere

PARTIE II : FIGURES CRIMINELLES / PHENOMENES



Gavere

FC Vol moyen de transport

	2000	2013	2014	2015	2016	2017	2018	2019	2020	2021	2022	2023
Vol de voiture	13	3	4	2	2		4		2	1	1	
Vol de moto										1		
Carjacking							1					
Vol dans les garages					1				1			
Vol de vélomoteur	3		1		1		1					
Vol de vélo	47	20	12	14	21	15	10	15	13	15	22	7

FC Cambriolage

	2000	2013	2014	2015	2016	2017	2018	2019	2020	2021	2022	2023
Cambriolage dans habitation	40	45	23	32	31	27	23	15	30	14	24	1
Cambriolage ds entreprise ou commerce	7	12	7	9	8	7	1	2	1		2	
Cambriolage ds service public ou bâtiment administ	1	2	2	1		1		5	1		3	
Cambriolage dans bâtiment (total)	46	58	32	41	39	35	24	22	32	14	29	1



FC Vol autre

	2000	2013	2014	2015	2016	2017	2018	2019	2020	2021	2022	2023
Vol à main armée	1		1	1	1			3	2			
Vol avec violence sans arme	6	2	1	2	1	3	4	1		6	2	
Vol dans ou sur un véhicule	7	15	17	9	28	13	1	4	5	4	6	
Vol d'armes et explosifs								2				
Steaming						1						
Vol à l'arraché	1							3	2	1		1
Vol à la tire	3	3	2	2		1	1		1	2		
Vol à l'étalage	3	4	6	6	9	16	23	8	11	11	13	1
Vol par ruse	1	2		1	1	1			1	1	2	1
Vol de métaux		1		1		2	1	1				
Vol sur les chantiers	1		1	1	1		1	2		1	4	
Vol d'animaux	1	2			1	2		1				

Criminalité ICT

	2000	2013	2014	2015	2016	2017	2018	2019	2020	2021	2022	2023
Fraude de cartes de paiements					1		2	3	1			
Phishing		1	1	1			1	1	2	3	1	3

FC Autre

	2000	2013	2014	2015	2016	2017	2018	2019	2020	2021	2022	2023
Violence contre les métiers d'intérêt général	4		3	3	3		2	4	1	2	2	
Viol collectif			1									
Graffiti			1	1			1			1	1	
Dégradation de voiture		20	9	22	27	17	13	21	28	12	17	4



PH Violence intrafamiliale (VIF)

	2000	2013	2014	2015	2016	2017	2018	2019	2020	2021	2022	2023
VIF: physique, dans le couple	2	11	13	18	16	17	18	24	18	12	8	2
VIF: physique, envers des descendants		1	1		6	4		1	4	3	5	
VIF: physique, envers d'autres membres	12	2	7	2	4	4	7	9	5	5	5	1
VIF: sexuelle, envers des descendants						1	1	1				
VIF: sexuelle, envers d'autres membres						1						
VIF: psychique, dans le couple	21	12	10	10	13	25	15	15	18	13	4	1
VIF: psychique, envers des descendants							2	1	5	2	4	1
VIF: psychique, envers d'autres membres		1				1		3	3			
VIF: économique, dans le couple			1	1		2	1	4	2			
VIF: économique, envers des descendants								1				
VIF: économique, envers d'autres membres	3	1	2	1		1	1	1		1	3	

PH Hormones et dopage

	2000	2013	2014	2015	2016	2017	2018	2019	2020	2021	2022	2023
Dopage humain			4				1	1				

PH Drogues

	2000	2013	2014	2015	2016	2017	2018	2019	2020	2021	2022	2023
Vente de cocaïne						1		1	1	2		
Import-export de drogues synthétiques										1		
Vente de drogues synthétiques		1	1		2	2	2	1		3	1	
Production de cannabis (culture)								1	1	1		
Vente de cannabis en grande quantité											1	
Vente-trafic d'héroïne	1											



PH Trafic d'armes

	2000	2013	2014	2015	2016	2017	2018	2019	2020	2021	2022	2023
Commerce et production d'arme à feu et mun.											1	

PH Violence dans l'espace public

	2000	2013	2014	2015	2016	2017	2018	2019	2020	2021	2022	2023
Violence physique (transport public)	1			1	2		2	1		1	2	
Violence physique (voie publique)	14	10	5	14	11	8	7	10	8	6	8	
Violence physique (autre endroit public)	1		1			1		2	1	1		
Violence physique (endroit accessible au public)	16	4	6	13	9	7	4	2	3	5	5	
Violence sexuelle (transport public)					1		1					
Violence sexuelle (voie publique)		2		1							1	
Violence sexuelle (autre endroit public)							1			1		
Violence sexuelle (endroit accessible au public)	3				1	1	1	1			1	
Violence psychique (transport public)							2					1
Violence psychique (voie publique)	9	20	7	10	4	9	3	10	14	9	6	
Violence psychique (autre endroit public)					1				1			2
Violence psychique (endroit accessible au public)	8	5	1	2	4	5	2	1	2	4	7	
Vol à main armée (voie publique)				1				1	1			
Vol à main armée (autre endroit public)								1				
Vol à main armée (endroit accessible au public)					1			1	1			
Vol avec violence sans arme (voie publique)	1						1	1				
Vol avec violence sans arme (endr. acces. au pub.)	1	2					2			1		

PH Autre

	2000	2013	2014	2015	2016	2017	2018	2019	2020	2021	2022	2023
Terrorisme, extrémisme et radicalisme						1				1		
Cyberharcèlement	2	2		1	4	3	11	2	1	2	2	
Fraude à l'identité	1	2	1	5	1	1	3	3		5	8	

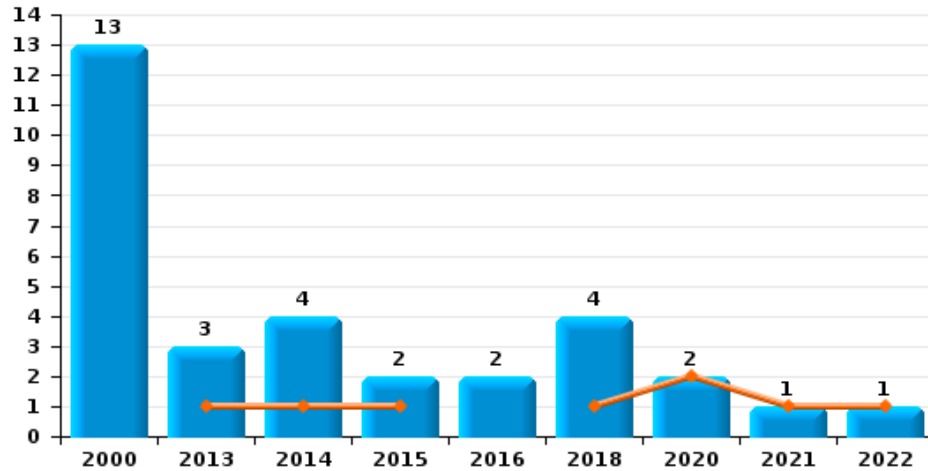




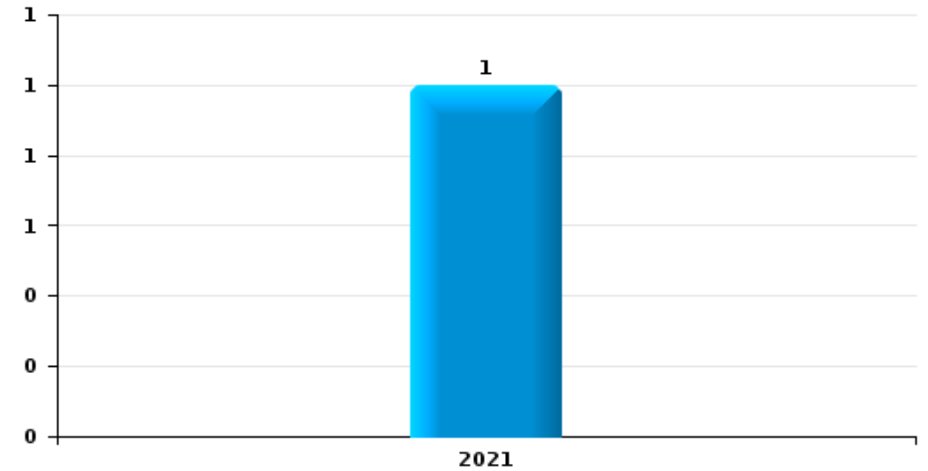
Gavere

Année	■
Trimestre 1	■

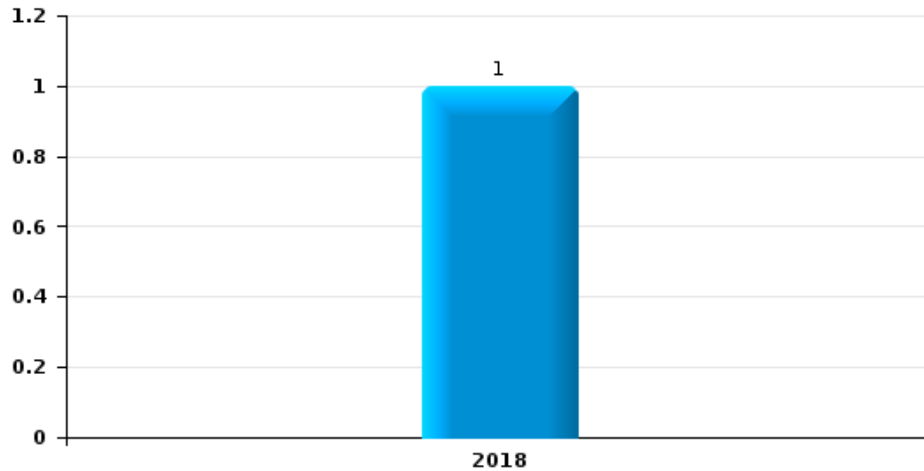
Vol de voiture



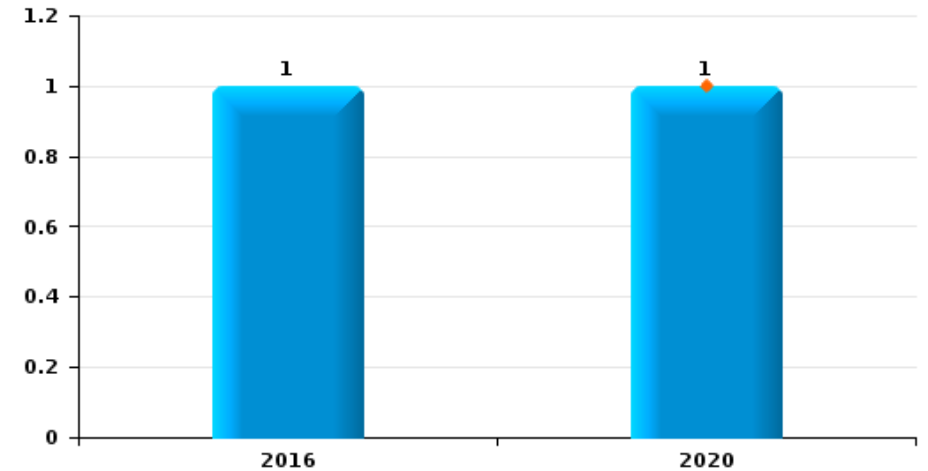
Vol de moto



Carjacking



Vol dans les garages

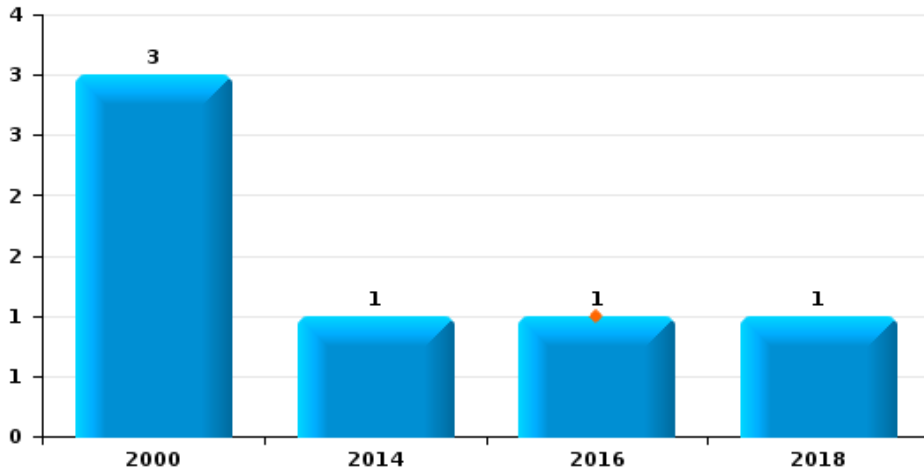




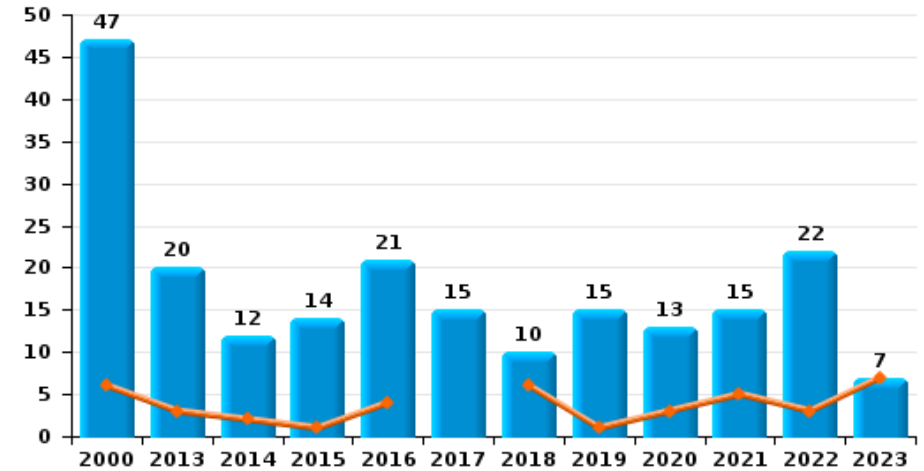
Gavere

Année	■
Trimestre 1	■

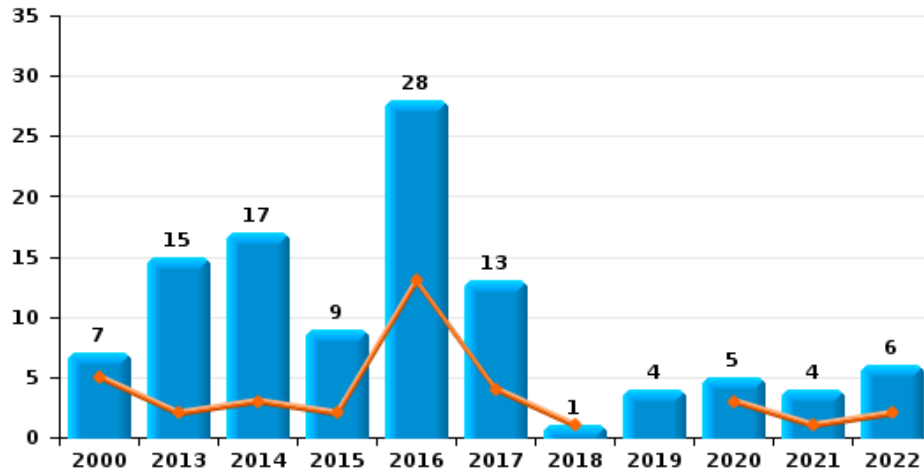
Vol de vélomoteur



Vol de vélo



Vol dans ou sur un véhicule

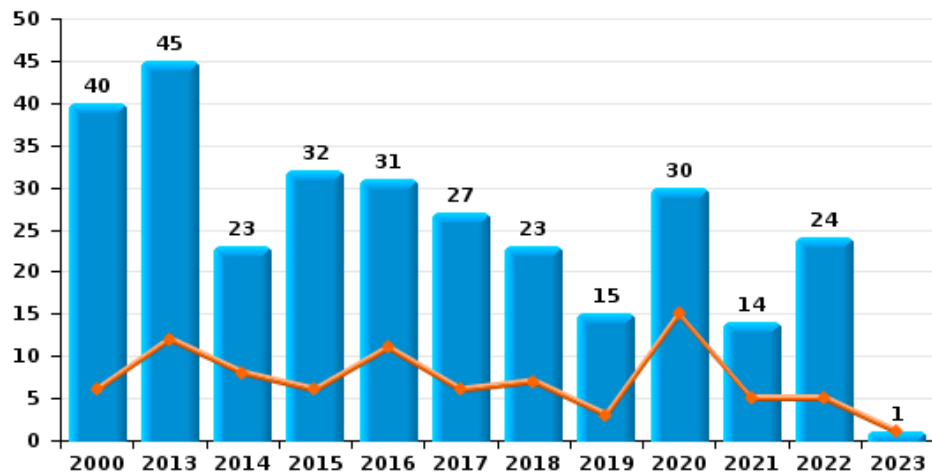




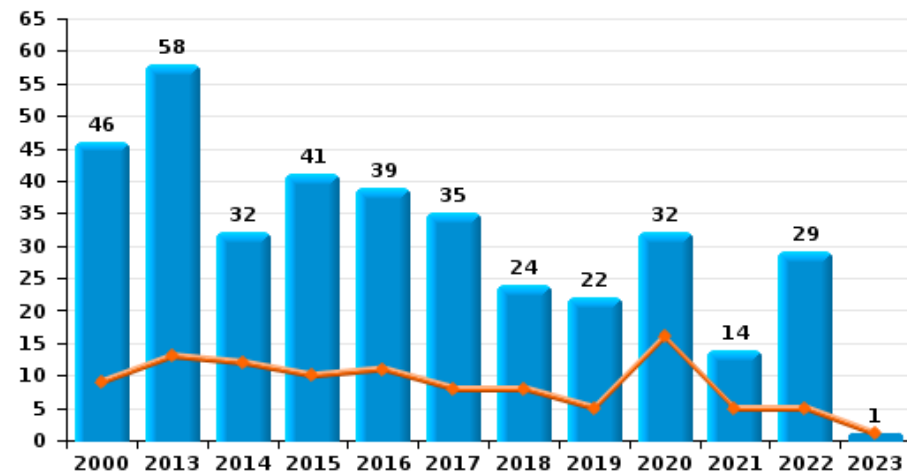
Gavere



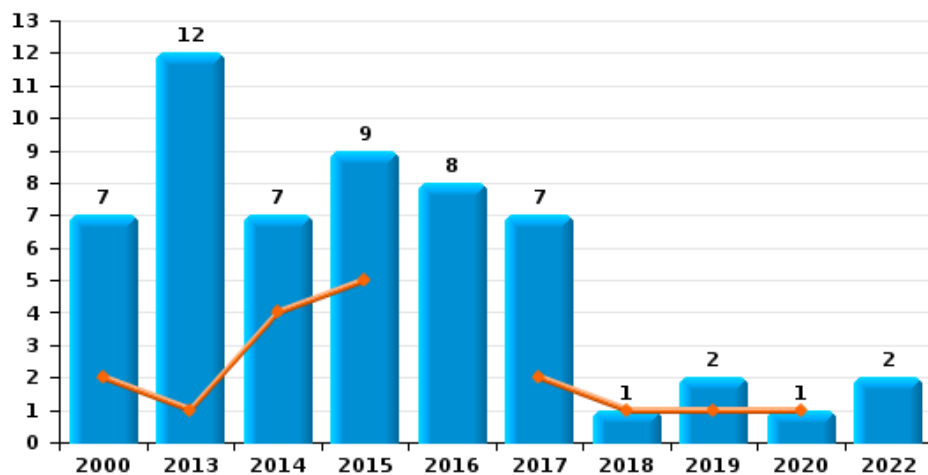
Cambriolage dans habitation



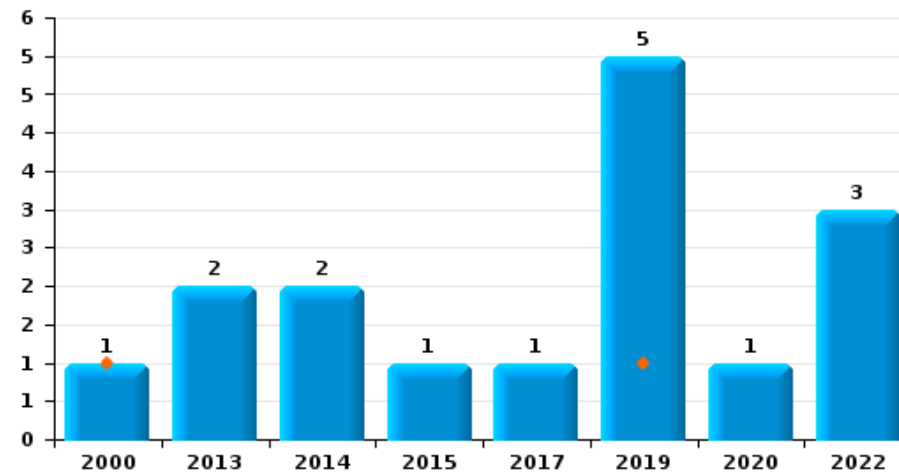
Cambriolage dans bâtiment (total)



Cambriolage ds entreprise ou commerce

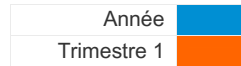


Cambriolage ds service public ou bâtiment administratif

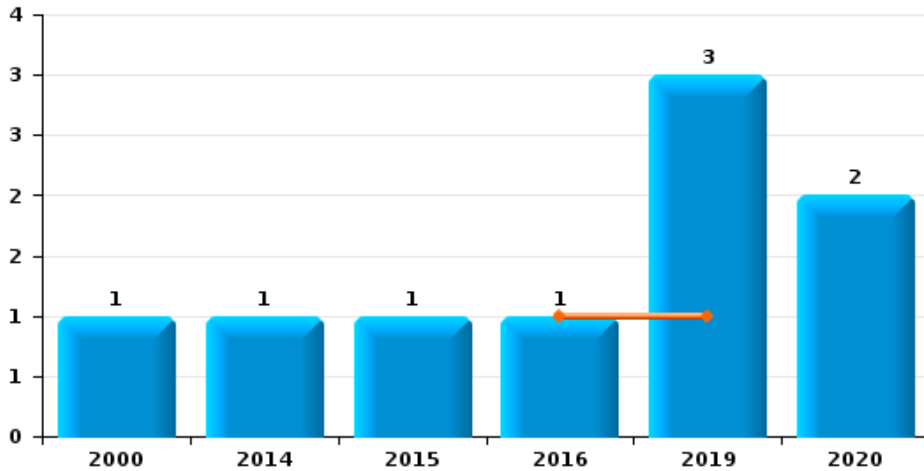




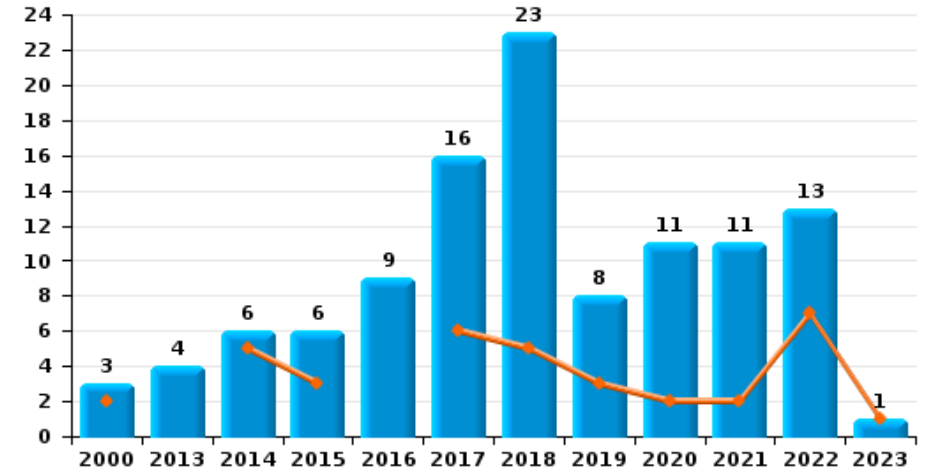
Gavere



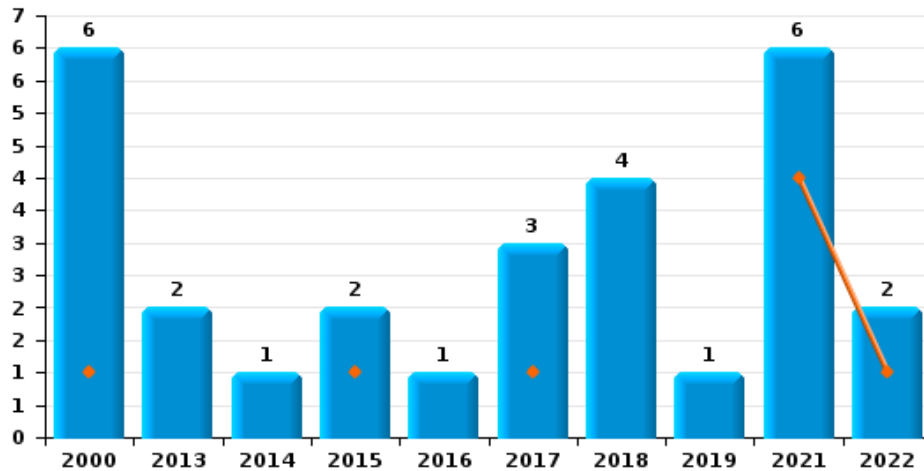
Vol à main armée



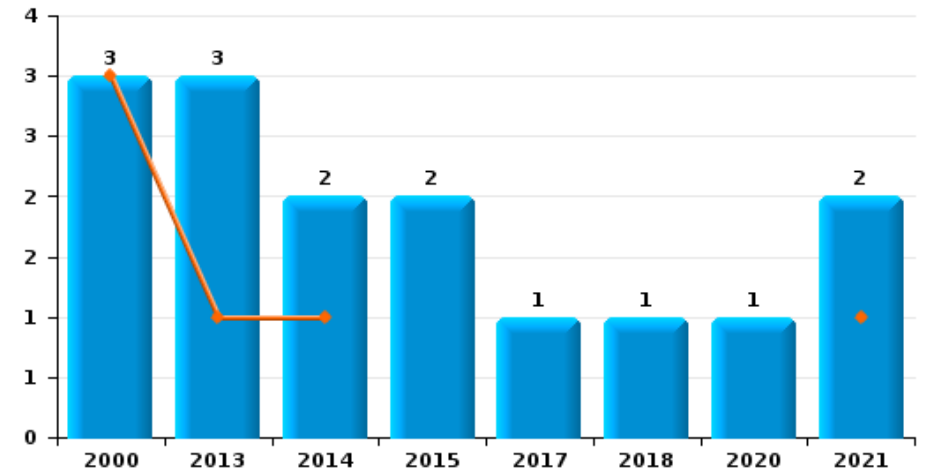
Vol à l'étalage



Vol avec violence sans arme



Vol à la tire

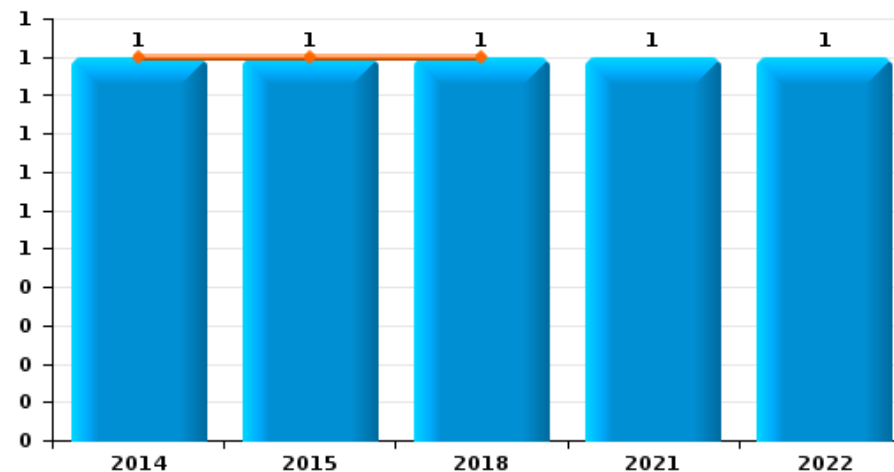




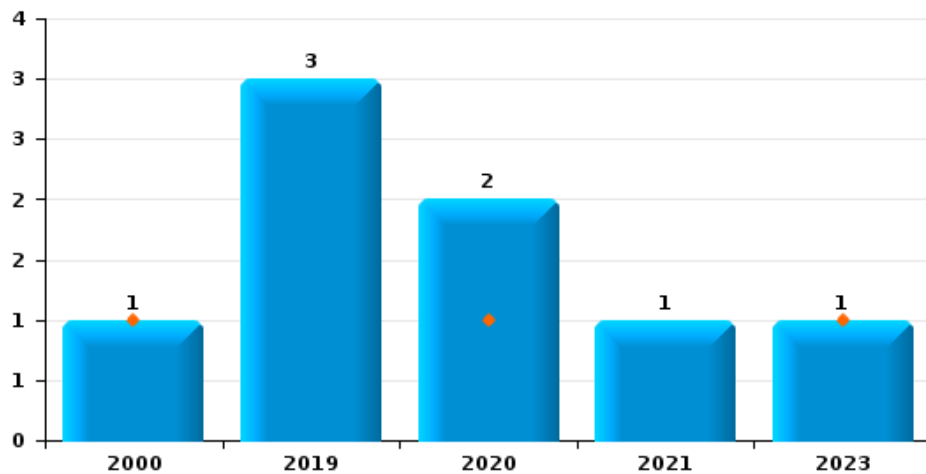
Gavere

Année	■
Trimestre 1	■

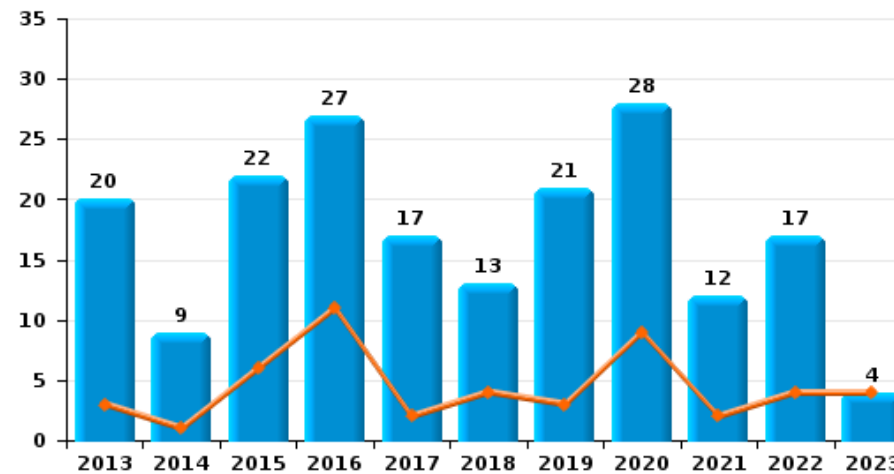
Graffiti



Vol à l'arraché



Dégradation de voiture





Gavere

FC Vol moyen de transport

		2000	2013	2014	2015	2016	2017	2018	2019	2020	2021	2022	2023
Vol de voiture	Trim 1		1	1	1			1		2	1	1	
	Trim 2			2		1		2					
	Trim 3	8	2			1		1					
	Trim 4	5		1	1								
Total		13	3	4	2	2		4		2	1	1	
Vol de moto	Trim 4										1		
Total											1		
Carjacking	Trim 2							1					
Total								1					
Vol dans les garages	Trim 1									1			
	Trim 2				1								
Total					1					1			
Vol de vélomoteur	Trim 1				1								
	Trim 2	3											
	Trim 3		1										
	Trim 4							1					
Total		3	1		1			1					
Vol de vélo	Trim 1	6	3	2	1	4		6	1	3	5	3	7
	Trim 2	18	4	4	1	4	7	1	1	1	1	4	
	Trim 3	5	5	4	6	6	1	2	5	4	7	8	
	Trim 4	18	8	2	6	7	7	1	8	5	2	7	
Total		47	20	12	14	21	15	10	15	13	15	22	7



FC Cambriolage

		2000	2013	2014	2015	2016	2017	2018	2019	2020	2021	2022	2023
Cambriolage dans habitation	Trim 1	6	12	8	6	11	6	7	3	15	5	5	1
	Trim 2	4	8	3	9	3	4	4	5	4	2	1	
	Trim 3	17	4	5	10	3	8	3	3	5	5	6	
	Trim 4	13	21	7	7	14	9	9	4	6	2	12	
Total		40	45	23	32	31	27	23	15	30	14	24	1
Cambriolage ds entreprise ou commerce	Trim 1	2	1	4	5		2	1	1	1			
	Trim 2	1	3	2	1	4	3					1	
	Trim 3	2	5		2	1	2					1	
	Trim 4	2	3	1	1	3			1				
Total		7	12	7	9	8	7	1	2	1		2	
Cambriolage ds service public ou bâtiment administ	Trim 1	1							1				
	Trim 2		1						4	1			
	Trim 3		1				1					3	
	Trim 4			2	1								
Total		1	2	2	1		1		5	1		3	
Cambriolage dans bâtiment (total)	Trim 1	9	13	12	10	11	8	8	5	16	5	5	1
	Trim 2	5	12	5	10	7	7	4	9	5	2	2	
	Trim 3	18	10	5	12	4	11	3	3	5	5	10	
	Trim 4	14	23	10	9	17	9	9	5	6	2	12	
Total		46	58	32	41	39	35	24	22	32	14	29	1



FC Vol autre

		2000	2013	2014	2015	2016	2017	2018	2019	2020	2021	2022	2023
Vol à main armée	Trim 1					1			1				
	Trim 2			1	1				1				
	Trim 3	1											
	Trim 4								1	2			
	Total	1		1	1	1			3	2			
Vol avec violence sans arme	Trim 1	1			1		1				4	1	
	Trim 2							2					
	Trim 3	4			1		1	2	1		2		
	Trim 4	1	2	1		1	1					1	
	Total	6	2	1	2	1	3	4	1		6	2	
Vol dans ou sur un véhicule	Trim 1	5	2	3	2	13	4	1		3	1	2	
	Trim 2	2	1	3	4	3	2			1	1	1	
	Trim 3		4	7	3	4	6				1	2	
	Trim 4		8	4		8	1		4	1	1	1	
	Total	7	15	17	9	28	13	1	4	5	4	6	
Vol d'armes et explosifs	Trim 1								1				
	Trim 2								1				
	Total								2				
Steaming	Trim 1						1						
	Total						1						
Vol à l'arraché	Trim 1	1								1			1
	Trim 2								1				
	Trim 3									1	1		
	Trim 4								2				
	Total	1							3	2	1		1



FC Vol autre

		2000	2013	2014	2015	2016	2017	2018	2019	2020	2021	2022	2023
Vol à la tire	Trim 1	3	1	1							1		
	Trim 2		1		1		1						
	Trim 3				1								
	Trim 4		1	1				1		1	1		
	Total	3	3	2	2		1	1			1	2	
Vol à l'étalage	Trim 1	2		5	3		6	5	3	2	2	7	1
	Trim 2		2		1	2	5	7	1		4	1	
	Trim 3		2	1	1	1	1	9	1	1		3	
	Trim 4	1			1	6	4	2	3	8	5	2	
	Total	3	4	6	6	9	16	23	8	11	11	13	1
Vol par ruse	Trim 1	1										1	1
	Trim 2		1				1			1			
	Trim 3				1						1	1	
	Trim 4		1			1							
	Total	1	2		1	1	1				1	1	2
Vol de métaux	Trim 1		1						1				
	Trim 2						1						
	Trim 3						1	1					
	Trim 4				1								
	Total		1		1		2	1	1				
Vol sur les chantiers	Trim 1	1											
	Trim 2					1						2	
	Trim 3								1			1	
	Trim 4			1	1			1	1		1	1	
	Total	1		1	1	1		1	2		1	4	
Vol d'animaux	Trim 2	1	2			1	2						
	Trim 4								1				
	Total	1	2			1	2		1				



Criminalité ICT

		2000	2013	2014	2015	2016	2017	2018	2019	2020	2021	2022	2023
Fraude de cartes de paiements	Trim 2							1					
	Trim 3				1				2				
	Trim 4							1	1	1			
	Total				1			2	3	1			
Phishing	Trim 1		1					1					3
	Trim 2								1	1	1		
	Trim 3									1	1		
	Trim 4			1	1						1	1	
Total		1	1	1				1	1	2	3	1	3



FC Autre

		2000	2013	2014	2015	2016	2017	2018	2019	2020	2021	2022	2023
Violence contre les métiers d'intérêt général	Trim 1	2			1	1		1	1		1	1	
	Trim 2					1			3				
	Trim 3	2				1		1		1	1		
	Trim 4			3	2							1	
	Total	4		3	3	3		2	4	1	2	2	
Viol collectif	Trim 4			1									
	Total			1									
Graffiti	Trim 1			1	1			1					
	Trim 2										1		
	Trim 4											1	
	Total			1	1			1			1	1	
Dégradation de voiture	Trim 1		3	1	6	11	2	4	3	9	2	4	4
	Trim 2		7	1	7	4	7	2	6	5	3	2	
	Trim 3		4	4	5	6	6	4	8	4	5	6	
	Trim 4		6	3	4	6	2	3	4	10	2	5	
	Total		20	9	22	27	17	13	21	28	12	17	4



PH Violence intrafamiliale (VIF)

		2000	2013	2014	2015	2016	2017	2018	2019	2020	2021	2022	2023
VIF: physique, dans le couple	Trim 1		3	2	5	6	2	2	2	2	5	2	2
	Trim 2		3	5	3	6	4	10	10	7	3	3	
	Trim 3	1	3	3		1	4	3	7	7	1		
	Trim 4	1	2	3	10	3	7	3	5	2	3	3	
	Total	2	11	13	18	16	17	18	24	18	12	8	2
VIF: physique, envers des descendants	Trim 1					3					2	1	
	Trim 2		1			2	1			2		1	
	Trim 3			1		1	1			2		1	
	Trim 4						2		1		1	2	
	Total		1	1		6	4		1	4	3	5	
VIF: physique, envers d'autres membres	Trim 1	3				3		4		1	1	2	1
	Trim 2	1					2	1	2	2	2	1	
	Trim 3	3	2	4			1	1	5	2	1		
	Trim 4	5		1	1		1	1	2		1	2	
	Total	12	2	7	2	4	4	7	9	5	5	5	1
VIF: sexuelle, envers des descendants	Trim 2						1						
	Trim 4							1	1				
	Total						1	1	1				
VIF: sexuelle, envers d'autres membres	Trim 4						1						
	Total						1						
VIF: psychique, dans le couple	Trim 1	9	2	1	2	5	5	7	4	4	6	2	1
	Trim 2	2	4	2	1	2	10	3	5	4	5		
	Trim 3	2	3	7	6	1	6	4	3	9	2	1	
	Trim 4	8	3		1	5	4	1	3	1		1	
	Total	21	12	10	10	13	25	15	15	18	13	4	1



PH Violence intrafamiliale (VIF)

		2000	2013	2014	2015	2016	2017	2018	2019	2020	2021	2022	2023
VIF: psychique, envers des descendants	Trim 1									2	1		1
	Trim 2							1			1	2	
	Trim 3									1		1	
	Trim 4							1	1	2		1	
Total								2	1	5	2	4	1
VIF: psychique, envers d'autres membres	Trim 2						1		2				
	Trim 3									1			
	Trim 4		1						1	2			
	Total		1				1		3	3			
VIF: économique, dans le couple	Trim 1			1									
	Trim 2				1		1		3	2			
	Trim 3						1	1	1				
	Total			1	1		2	1	4	2			
VIF: économique, envers des descendants	Trim 2							1					
Total								1					
VIF: économique, envers d'autres membres	Trim 1			1				1			1		
	Trim 2	1			1		1						
	Trim 3	1	1						1				
	Trim 4	1		1								3	
Total		3	1	2	1		1	1	1		1	3	



PH Hormones et dopage

		2000	2013	2014	2015	2016	2017	2018	2019	2020	2021	2022	2023
Dopage humain	Trim 1			2									
	Trim 2			1				1	1				
	Trim 3			1									
Total				4				1	1				



PH Drogues

		2000	2013	2014	2015	2016	2017	2018	2019	2020	2021	2022	2023
Vente de cocaïne	Trim 1								1		1		
	Trim 2										1		
	Trim 3					1				1			
	Total					1			1	1	2		
Import-export de drogues synthétiques	Trim 2										1		
Total											1		
Vente de drogues synthétiques	Trim 1			1							1		
	Trim 2				2	1		1			2		
	Trim 3		1									1	
	Trim 4					1	2						
	Total		1	1		2	2	2	1		3	1	
Production de cannabis (culture)	Trim 1										1		
	Trim 3								1	1			
	Total								1	1	1		
Vente de cannabis en grande quantité	Trim 3											1	
Total												1	
Vente-traffic d héroïne	Trim 3	1											
Total		1											



PH Trafic d'armes

		2000	2013	2014	2015	2016	2017	2018	2019	2020	2021	2022	2023
Commerce et production d'arme à feu et mun.	Trim 3											1	
	Total											1	



PH Violence dans l'espace public

		2000	2013	2014	2015	2016	2017	2018	2019	2020	2021	2022	2023
Violence physique (transport public)	Trim 1				1	1		1			1		
	Trim 2							1	1			1	
	Trim 3					1							
	Trim 4	1										1	
	Total	1			1	2		2	1			1	2
Violence physique (voie publique)	Trim 1	3	2		2	1	3	1	2	1		1	
	Trim 2	2	4	2	3	4	1	2	4	2		3	
	Trim 3	7	3	3	2		4	3	3	5	2		
	Trim 4	2	1		7	6		1	1		4	4	
	Total	14	10	5	14	11	8	7	10	8	6	8	
Violence physique (autre endroit public)	Trim 1	1											
	Trim 2								1	1			
	Trim 3			1			1		1				
	Trim 4										1		
	Total	1		1			1		2	1	1		
Violence physique (endroit accessible au public)	Trim 1	3		3	3	3	1	1		1		1	
	Trim 2	8	1		2	2	2	1	2		3	2	
	Trim 3	3	1		4			1		2	1		
	Trim 4	2	2	3	4	4	4	1			1	2	
	Total	16	4	6	13	9	7	4	2	3	5	5	
Violence sexuelle (transport public)	Trim 3				1			1					
Total					1			1					
Violence sexuelle (voie publique)	Trim 1		1										
	Trim 2				1							1	
	Trim 4		1										
	Total		2		1							1	
Violence sexuelle (autre endroit public)	Trim 2							1			1		
Total								1			1		



PH Violence dans l'espace public

		2000	2013	2014	2015	2016	2017	2018	2019	2020	2021	2022	2023
Violence sexuelle (endroit accessible au public)	Trim 1	1											
	Trim 2	1				1		1					
	Trim 3	1							1			1	
	Trim 4						1						
Total		3				1	1	1	1			1	
Violence psychique (transport public)	Trim 1												1
	Trim 3							2					
Total								2					1
Violence psychique (voie publique)	Trim 1	3	4	1	1		2	1	2		2	2	
	Trim 2	3	9	2	1	1	5		4	3	2	1	
	Trim 3	3	4	4	2		2	2	2	5	2	1	
	Trim 4		3		6	3			2	6	3	2	
Total		9	20	7	10	4	9	3	10	14	9	6	
Violence psychique (autre endroit public)	Trim 1												2
	Trim 2									1			
	Trim 3				1								
Total					1					1			2
Violence psychique (endroit accessible au public)	Trim 1	1	1			2	1				3	2	
	Trim 2	2	1				2	1		1		2	
	Trim 3	3	1		1	1	2			1		1	
	Trim 4	2	2	1	1	1		1	1		1	2	
Total		8	5	1	2	4	5	2	1	2	4	7	
Vol à main armée (voie publique)	Trim 2				1								
	Trim 4								1	1			
Total					1				1	1			
Vol à main armée (autre endroit public)	Trim 2								1				
Total									1				



PH Violence dans l'espace public

		2000	2013	2014	2015	2016	2017	2018	2019	2020	2021	2022	2023
Vol à main armée (endroit accessible au public)	Trim 1					1			1				
	Trim 4									1			
	Total					1			1	1			
Vol avec violence sans arme (voie publique)	Trim 3							1	1				
	Trim 4	1											
	Total	1						1	1				
Vol avec violence sans arme (endr. acces. au pub.)	Trim 1										1		
	Trim 2							2					
	Trim 3	1											
	Trim 4		2										
	Total	1	2					2				1	



PH Autre

		2000	2013	2014	2015	2016	2017	2018	2019	2020	2021	2022	2023
Terrorisme, extrémisme et radicalisme	Trim 1						1						
	Trim 4										1		
	Total						1				1		
Cyberharcèlement	Trim 1	1	1		1	1	1	4	2		1		
	Trim 2		1			1	1	6			1		
	Trim 3				2			1		1			
	Trim 4	1					1					2	
Total	2	2		1	4	3	11	2	1	2	2		
Fraude à l'identité	Trim 1						1		1		3		
	Trim 2		1		3			1	1			1	
	Trim 3			1	2	1					1	1	
	Trim 4	1	1					2	1		1	6	
Total	1	2	1	5	1	1	3	3		5	8		



Gavere

2022

FC Vol moyen de transport

	Jan	Fév	Mai	Juin	Août	Sep	Oct	Nov	Déc	Total
Vol de voiture	1									1
Vol de vélo	2	1	3	1	4	4	1	3	3	22

FC Cambriolage

	Jan	Mar	Avr	Juin	Juil	Août	Sep	Oct	Nov	Déc	Total
Cambriolage dans habitation	1	4	1		1	2	3	1	6	5	24
Cambriolage ds entreprise ou commerce				1	1						2
Cambriolage ds service public ou bâtiment administ						1	2				3
Cambriolage dans bâtiment (total)	1	4	1	1	2	3	5	1	6	5	29

FC Vol autre

	Jan	Fév	Mar	Mai	Juin	Juil	Août	Sep	Nov	Déc	Total
Vol avec violence sans arme	1								1		2
Vol dans ou sur un véhicule	1	1		1		1		1		1	6
Vol à l'étalage	3	1	3	1		1	2		2		13
Vol par ruse			1				1				2
Vol sur les chantiers					2		1		1		4

Criminalité ICT

	Oct	Total
Phishing	1	1



FC Autre

	Jan	Fév	Mar	Avr	Mai	Juil	Août	Sep	Oct	Nov	Déc	Total
Violence contre les métiers d'intérêt général		1							1			2
Graffiti											1	1
Dégradation de voiture	1		3	1	1	1	2	3	1	2	2	17

PH Violence intrafamiliale (VIF)

	Jan	Fév	Mar	Avr	Mai	Juin	Juil	Août	Oct	Nov	Déc	Total
VIF: physique, dans le couple	1	1			1	2				1	2	8
VIF: physique, envers des descendants	1			1			1				2	5
VIF: physique, envers d'autres membres	1	1				1			1		1	5
VIF: psychique, dans le couple			2				1		1			4
VIF: psychique, envers des descendants					2			1			1	4
VIF: économique, envers d'autres membres									2	1		3

PH Drogues

	Août	Sep	Total
Vente de drogues synthétiques	1		1
Vente de cannabis en grande quantité		1	1

PH Trafic d'armes

	Août	Total
Commerce et production d'arme à feu et mun.	1	1



PH Violence dans l'espace public

	Jan	Fév	Mar	Avr	Mai	Juin	Juil	Oct	Nov	Déc	Total
Violence physique (transport public)					1			1			2
Violence physique (voie publique)		1		2		1		1		3	8
Violence physique (endroit accessible au public)	1			1	1			2			5
Violence sexuelle (voie publique)					1						1
Violence sexuelle (endroit accessible au public)							1				1
Violence psychique (voie publique)		1	1		1		1			2	6
Violence psychique (endroit accessible au public)			2			2	1	1	1		7

PH Autre

	Mai	Sep	Oct	Nov	Déc	Total
Cyberharcèlement			1	1		2
Fraude à l'identité	1	1	3	2	1	8



2023

FC Vol moyen de transport

	Jan	Fév	Mar	Total
Vol de vélo	3	3	1	7

FC Cambriolage

	Fév	Total
Cambriolage dans habitation	1	1
Cambriolage dans bâtiment (total)	1	1

FC Vol autre

	Jan	Total
Vol à l'arraché	1	1
Vol à l'étalage	1	1
Vol par ruse	1	1

Criminalité ICT

	Jan	Fév	Total
Phishing	1	2	3

FC Autre

	Jan	Fév	Mar	Total
Dégradation de voiture	2	1	1	4

PH Violence intrafamiliale (VIF)

	Jan	Fév	Mar	Total
VIF: physique, dans le couple	1	1		2
VIF: physique, envers d'autres membres	1			1
VIF: psychique, dans le couple			1	1
VIF: psychique, envers des descendants			1	1



PH Violence dans l'espace public

	Jan	Fév	Mar	Total
Violence psychique (transport public)		1		1
Violence psychique (autre endroit public)	1		1	2

STATISTIQUES POLICIERES DE CRIMINALITE

LIEU DE PERPETRATION: COMMUNE

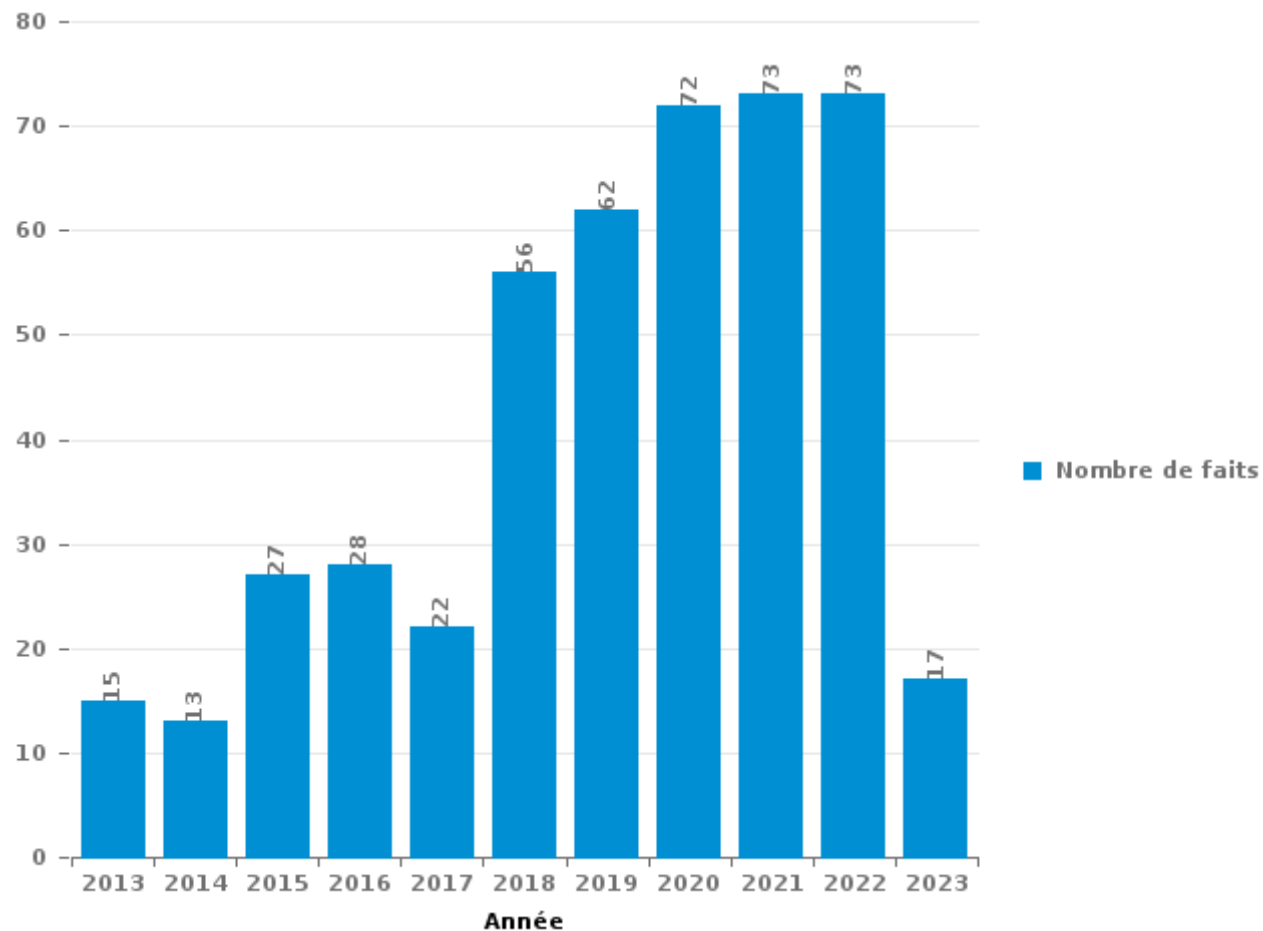
Gavere

PARTIE III : ICT



Gavere

Nombre total de délits avec un élément ICT/online, depuis 2013





Criminalité ICT/online au sens strict

Infractions (exhaustif)

	2013	2014	2015	2016	2017	2018	2019	2020	2021	2022	2023
Code pénal social: Infr. contre foi publique en droit pénal social: Faux en informatique							1				
Criminalité informatique: Faux en informatique:				3		1	3	20	5	1	3
Criminalité informatique: Fraude informatique:	3	2	3	4	2	9	16	32	22	11	4
Criminalité informatique: Hacking:			2	2	3	3	2	10	3	5	
Criminalité informatique: Sabotage:										1	
Infr. contre autres valeurs morales et sentiments: Violation de communication par particulier:			1								
Total:	3	2	6	9	5	13	22	62	30	18	7

Figures criminelles (à considérer spécifiquement – ne pas additionner avec d'autres éléments – risque de double comptage!)

	2013	2014	2015	2016	2018	2019	2020	2021	2022	2023
Fraude de cartes de paiements				1	2	3	1			
Phishing	1	1	1		1	1	2	3	1	3



Criminalité ICT/online au sens large

Infractions (uniquement si code-fait existe)

	2013	2014	2015	2016	2017	2018	2019	2020	2021	2022	2023
Fraude: Escroquerie: Fraude par internet	9	11	20	16	13	32	37	31	49	56	12
Infr. contre les moeurs: Grooming (contact par ICT avec mineur < 16 ans):				1				1	1		
Infr. contre les moeurs: Voyeurisme: Diffusion enregistrement nudité ou intimité						1			1	2	
Total:	9	11	20	17	13	33	37	32	51	58	12

Figures criminelles (à considérer spécifiquement – ne pas additionner avec d'autres éléments – risque de double comptage!)

	2013	2015	2016	2017	2018	2019	2020	2021	2022
Cyberharcèlement	2	1	4	3	11	2	1	2	2

STATISTIQUES POLICIERES DE CRIMINALITE

LIEU DE PERPETRATION: COMMUNE

Gavere

PARTIE IV : DESTINATION LIEU



Gavere

Vol et extorsion

	2000	2013	2014	2015	2016	2017	2018	2019	2020	2021	2022	2023
Habitation: maison	41	46	30	25	27	20	22	14	24	16	24	1
Voie publique	40	11	22	10	26	5	11	9	13	15	9	4
Magasin	8	11	13	16	9	21	29	10	12	12	16	2
Habitation: non précisée	3	7	10	12	15	8	15	5	14	3	7	
Habitation: dépendances	8	11	4	3	1	5	5	9	3	2	6	
Inconnue	9	5	3	5		2	3	3	4	6	9	1
Habitation: appartement	1	3	2	2	5	12	6	3	3	5	4	3
Parking	8	9	5	5	3	4	5	2	1	4	2	
Habitation: allée	7	8	10	3	6	2	1	2	3	2	3	
Station de bus / métro et gare de chemin de fer	4	4	2	6	8	4	2	4	1	4	4	1
Entreprise	7	6	8	5	4	5	1	3	1	2	1	
Horeca	14	6	2	1	6	3	2	1	2		6	
Emplacement de vélo	3	9	1	2	2	5	3	4	3	3	3	4
Institution d'enseignement	2	3	3	1	5	3		2		3	7	
Terrain	3	2		3	1		4	2	1		3	4
Autre		4	1	4	1	1	2	1	2		1	
Service public	1	1		3	1	1		7	2			
Maison de repos	3	1	2	3	1	2	1				2	
Habitation: garage	1	2	2	3	1		2			2	1	
Culture et loisirs	3	1	1		1	2		3	1			
Chantier	1		1	1	1		1	2		1	3	
Cimetière	5				1	3						
Arrêt de bus / tram		1		2				2		1	2	
Habitation: autre	2	1	1	1			1			1		
Infrastructure sportive	1		1	1	1		2	1				
Médecin / dentiste / pharmacien				1	2	2						
Edifice religieux / lieu du culte	1	1		1							1	
Moyen de transport: voiture	1				1	1				1		
Stade	3							1				
Moyen de transport: camion					2				1			
Service	1	1						1				
Station essence		2					1					
Banque / institution financière											2	
Moyen de transport: train / tram / métro							2					
Bâtiment administratif					1							
Guichet automatique						1						
Installation militaire											1	
Moyen de transport: autobus / autocar											1	
Moyen de transport: autre								1				
Total	181	156	124	119	132	112	121	92	91	83	118	20

FPF/DGR/DRI/BIPOL - Statistiques policières de criminalité (date de clôture: 22/09/2023)

Les données pour les années 2001 jusqu'à 2012 ne sont plus publiées mais restent disponibles sur demande auprès du service BIPOL.

Les données pour 2023 ne concernent que le 1er trimestre.



Gavere

Dégradation de la propriété

	2000	2013	2014	2015	2016	2017	2018	2019	2020	2021	2022	2023
Voie publique	24	14	12	22	17	11	17	14	19	10	14	4
Habitation: résidence principale	11	13	15	16	11	12	20	16	14	8	5	1
Habitation: non précisée	3	7	5	5	4	6	5	6	1	4	4	
Parking	2	4	1	3	4	7	2	2	5	1	5	
Terrain	3	1	4	5	4	2	3	2	3	4	2	1
Habitation: allée	2	3	1	7	4		2	2	2	3	3	2
Habitation: jardin	2	2	3	2	2	3	3	7			4	
Inconnue	6	2	1	1	1	2	1	1	1	7	1	
Autre			8	2	2		3	1	3		2	
Institution d'enseignement	1	1	1	4	5		2	3	1	1	1	
Entreprise	2	1	2	2	1	2	4			1	1	
Culture et loisirs	6			1	1	1		3			1	
Habitation: dépendances	2	2		1		1	2				3	
Magasin	6	1	1					2				
Chantier		2	1	1	1	1		2				
Service public	2		1					2		1	1	
Infrastructure sportive	1				1				1	1	1	
Banque / institution financière		1				1						2
Horeca	1				1				1	1		
Emplacement de vélo							1	1			1	
Habitation: garage		1	1			1						
Stade		2							1			
Cimetière	1						1					
Habitation: résidence secondaire				1					1			
Installation militaire		1			1							
Maison de repos					1		1					
Service		2										
Aéroport					1							
Bureau de police											1	
Edifice religieux / lieu du culte	1											
Moyen de transport: train / tram / métro			1									
Moyen de transport: voiture	1											
Station de bus / métro et gare de chemin de fer								1				
Station essence								1				
Total	77	60	58	73	62	50	67	66	53	42	52	8

FPF/DGR/DRI/BIPOL - Statistiques policières de criminalité (date de clôture: 22/09/2023)

Les données pour les années 2001 jusqu'à 2012 ne sont plus publiées mais restent disponibles sur demande auprès du service BIPOL.

Les données pour 2023 ne concernent que le 1er trimestre.



Gavere

Infractions contre l'intégrité physique

	2000	2013	2014	2015	2016	2017	2018	2019	2020	2021	2022	2023
Habitation	19	12	22	22	29	25	30	39	30	18	13	3
Voie publique	14	9	4	19	13	9	9	13	13	6	9	
Horeca	14	2	3	10	6	3	3		3	4	1	
Institution d'enseignement		1	4	5	7	1	3	5	2	4	3	
Inconnue	1		3	5	4		1			3		2
Habitation: allée		2		1			1	2	1	1	3	
Magasin			2		1	2	5					
Terrain		1	1	1		1		1	1	1	2	
Entreprise			1	1					1	3	2	
Habitation: jardin	2		1	1	1		1				1	
Parking	1				2	1		1				1
Culture et loisirs				1	1	1	1					1
Service public	1				1			1		1	1	
Autre		1					1	1				
Infrastructure sportive			1	1			1					
Moyen de transport: train / tram / métro				1	1		1					
Station de bus / métro et gare de chemin de fer							1					2
Moyen de transport: autobus / autocar					1					1		
Stade	1	1										
Arrêt de bus / tram	1											
Bâtiment administratif									1			
Bureau de police	1											
Eaux intérieures et maritimes			1									
Total	55	29	43	68	67	43	58	63	52	42	39	5

FPF/DGR/DR/BIPOL - Statistiques policières de criminalité (date de clôture: 22/09/2023)

Les données pour les années 2001 jusqu'à 2012 ne sont plus publiées mais restent disponibles sur demande auprès du service BIPOL.

Les données pour 2023 ne concernent que le 1er trimestre.

STATISTIQUES POLICIERES DE CRIMINALITE

LIEU DE PERPETRATION: COMMUNE

Gavere

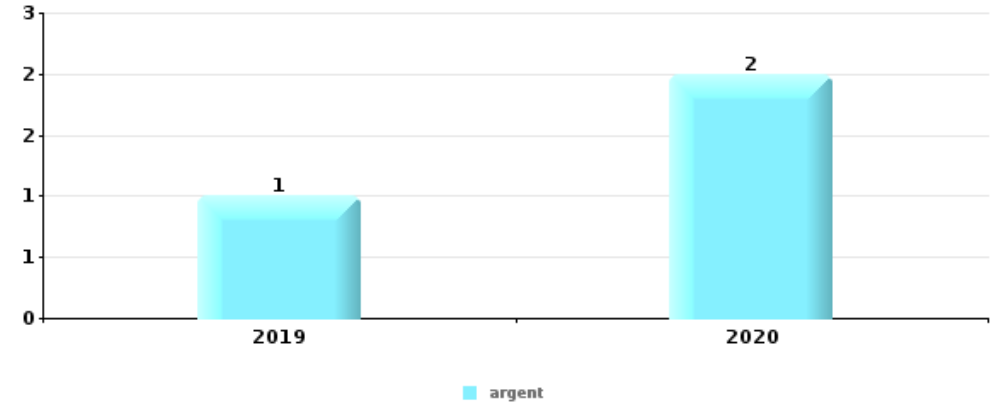
PARTIE V : OBJETS ET MOYENS DE TRANSPORT



Gavere

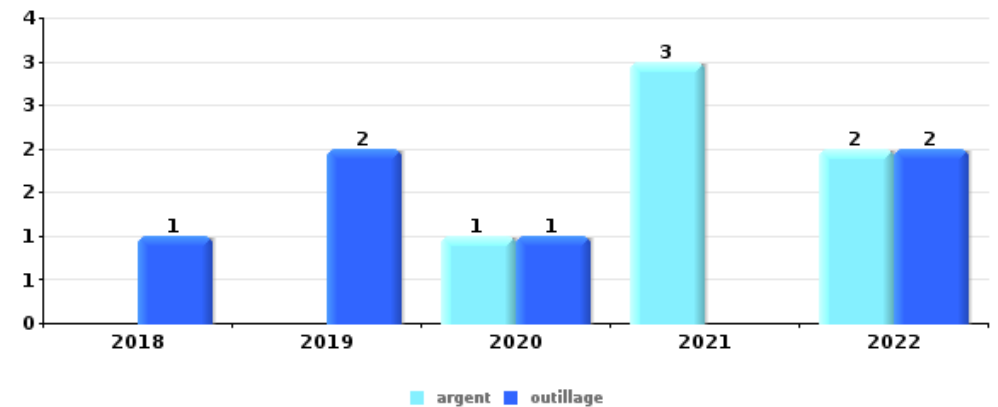
Vol à main armée

Top 5 Objets volés (sbd nombre de faits)		2018	2019	2020	2021	2022	2023
1	argent		1	2			
2	autre document officiel		1	1			
2	carte bancaire / carte de crédit		1	1			
2	GSM et accessoires		2				
5	carte d'identité / passeport			1			
5	portefeuille			1			



Vol dans ou sur un véhicule

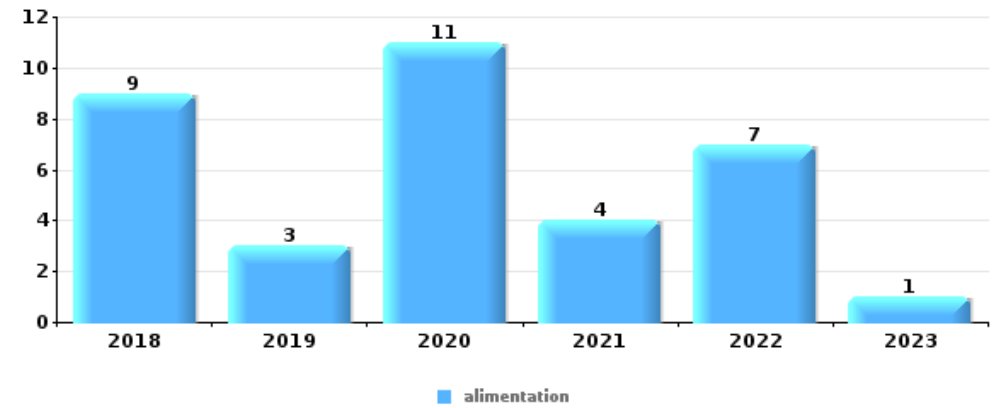
Top 5 Objets volés (sbd nombre de faits)		2018	2019	2020	2021	2022	2023
1	argent			1	3	2	
1	outillage	1	2	1		2	
3	carte d'identité / passeport			1	1	3	
4	permis de conduire			1		3	
4	portefeuille			1		3	





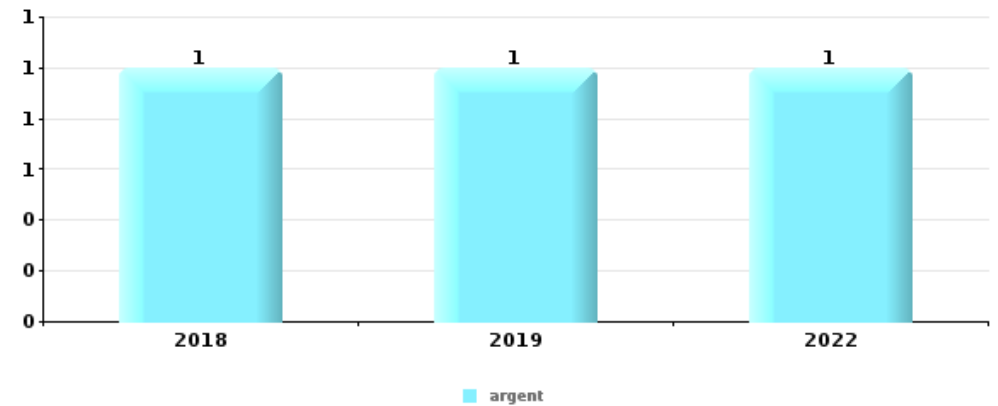
Vol à l'étalage

Top 5 Objets volés (sbd nombre de faits)		2018	2019	2020	2021	2022	2023
1	alimentation	9	3	11	4	7	1
2	tabac	5	2			3	
3	vêtement		1		2	1	
4	bijouterie / montre	2					
4	parfum / produit de beauté					2	



Cambrassage ds entreprise ou commerce

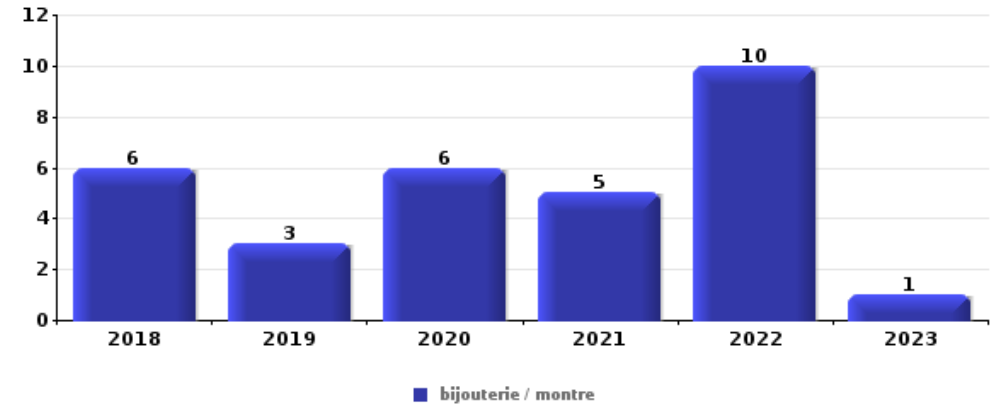
Top 5 Objets volés (sbd nombre de faits)		2018	2019	2020	2021	2022	2023
1	argent	1	1			1	
2	outillage			1		1	
3	alimentation					1	
3	coffre-fort / coffret (argent) / caisse	1					
3	multimédia					1	





Cambrassage dans habitation

Top 5 Objets volés (sbd nombre de faits)		2018	2019	2020	2021	2022	2023
1	bijouterie / montre	6	3	6	5	10	1
2	argent	8	4	9	3	6	
3	multimédia	1	3	3	1		
4	ordinateur et accessoires	2		4		1	
5	outillage		1	3		1	
5	vêtement		3	1		1	



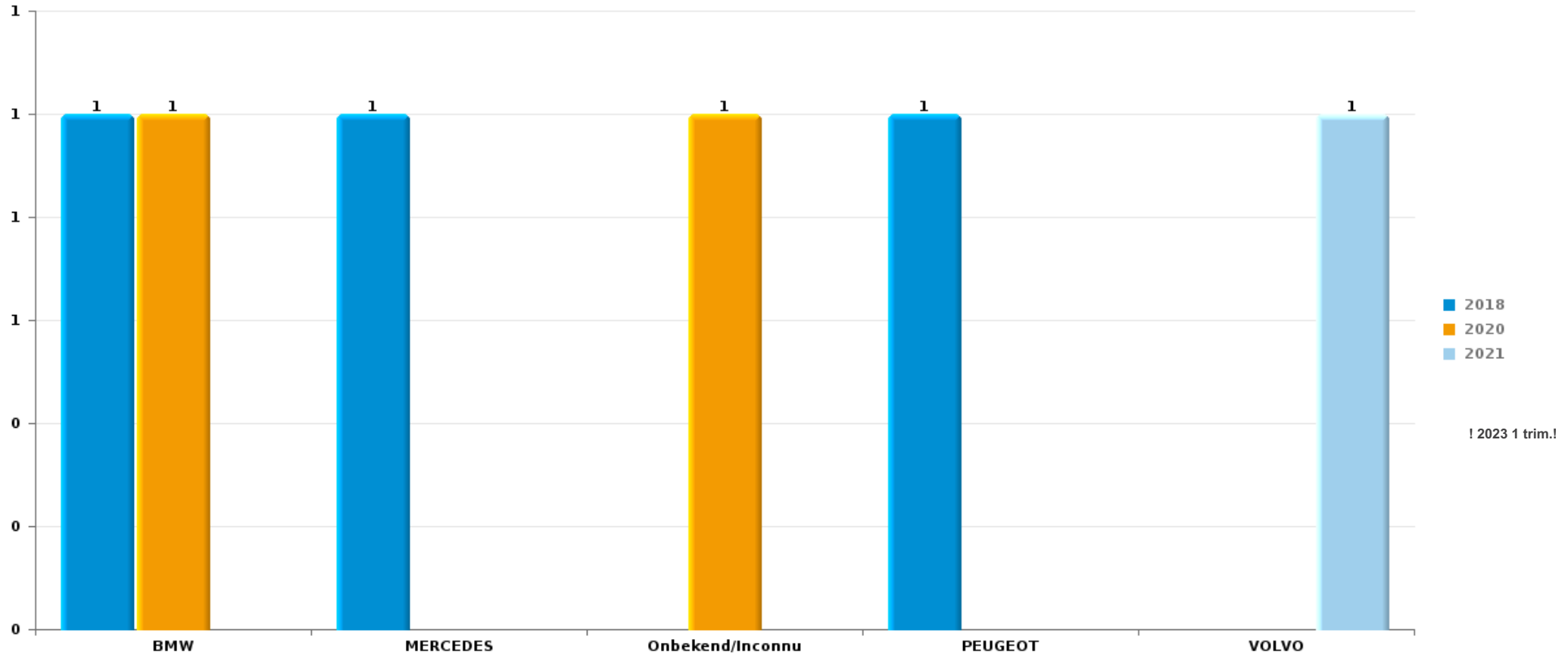
Remarque: en ce qui concerne les objets, aucun total n'est reproduit étant donné que plusieurs objets peuvent avoir été volés lors d'un même fait.



Gavere

Vol de voiture

Nombre de voitures volées par marque (Top 5)



STATISTIQUES POLICIERES DE CRIMINALITE

LIEU DE PERPETRATION: COMMUNE

Gavere

PARTIE VI : SUSPECTS



Partie 1: Niveau FAITS (comptage du nombre de faits pour lesquels un certain type de suspect est impliqué)

1.1. Nombre d'infractions selon le sexe des suspects identifiés (par catégorie principale)

Étant donné que, tant un suspect identifié masculin qu'un suspect identifié féminin peuvent être impliqués lors d'un même fait, il est possible que la somme des colonnes «Hommes» et «Femmes» soit supérieure à la valeur de la colonne «Total...» (voir également la note méthodologique)

Gavere

2023

Catégorie principale / Sexe	Nombre total de faits avec au moins 1 suspect	Hommes	%	Femmes	%
Code pénal social	2	2	100,0%		
Drogues	2	2	100,0%		
Autres lois spéciales	1	1	100,0%		
Fraude	1	1	100,0%		
Infr. contre autres valeurs morales et sentiments	1	1	100,0%		
Infr. contre la famille	1	1	100,0%		
Infr. contre la sécurité publique	1	1	100,0%		
Infr. contre l'intégrité physique	1			1	100,0%
Ivresse et alcool	1	1	100,0%		
Loi du football	1	1	100,0%		
Registre de population	1	1	100,0%		
Vol et extorsion	1	1	100,0%	1	100,0%
Total	14	13	92,9%	2	14,3%



1.2. Nombre d'infractions selon le sexe des suspects identifiés (par figure criminelle)

Étant donné que, tant un suspect identifié masculin qu'un suspect identifié féminin peuvent être impliqués lors d'un même fait, il est possible que la somme des colonnes «Hommes» et «Femmes» soit supérieure à la valeur de la colonne «Total...» (voir également la note méthodologique)

Gavere

2023

FC Vol autre

Figure criminelle / Sexe	Nombre total de faits avec au moins 1 suspect identifié	Hommes	%	Femmes	%
Vol à l'étalage	1	1	100,0%	1	100,0%
Total	PA	PA	PA	PA	PA

PH Violence intrafamiliale (VIF)

Figure criminelle / Sexe	Nombre total de faits avec au moins 1 suspect identifié	Hommes	%	Femmes	%
VIF: physique, dans le couple	1			1	100,0%
VIF: psychique, dans le couple	1	1	100,0%		
VIF: psychique, envers des descendants	1	1	100,0%		
Total	PA	PA	PA	PA	PA

PH Violence dans l'espace public

Figure criminelle / Sexe	Nombre total de faits avec au moins 1 suspect identifié	Hommes	%
Violence psychique (autre endroit public)	1	1	100,0%
Total	PA	PA	PA





1.3. Nombre d'infractions selon l'âge des suspects identifiés (par catégorie principale)

Étant donné que, tant un suspect identifié mineur qu'un suspect identifié majeur peuvent être impliqués lors d'un même fait, il est possible que la somme des colonnes «Mineur» et «Majeur» soit supérieure à la valeur de la colonne «Total...»
(voir également la note méthodologique)

Gavere

2023

Catégorie principale / Âge	Nombre total de faits avec au moins 1 suspect identifié	Mineur	%	Majeur	%
Code pénal social	2			2	100,0%
Drogues	2	2	100,0%		
Autres lois spéciales	1			1	100,0%
Fraude	1			1	100,0%
Infr. contre autres valeurs morales et sentiments	1			1	100,0%
Infr. contre la famille	1			1	100,0%
Infr. contre la sécurité publique	1			1	100,0%
Infr. contre l'intégrité physique	1			1	100,0%
Ivresse et alcool	1			1	100,0%
Loi du football	1			1	100,0%
Registre de population	1			1	100,0%
Vol et extorsion	1			1	100,0%
Total	14	2	14,3%	12	85,7%



1.4. Nombre d'infractions selon l'âge des suspects identifiés (par figure criminelle)

Étant donné que, tant un suspect identifié mineur qu'un suspect identifié majeur peuvent être impliqués lors d'un même fait, il est possible que la somme des colonnes «Mineur» et «Majeur» soit supérieure à la valeur de la colonne «Total...» (voir également la note méthodologique)

Gavere

2023

FC Vol autre

Figure criminelle / Âge	Nombre total de faits avec au moins 1 suspect identifié	Majeur	%
Vol à l'étalage	1	1	100,0%
Total	PA	PA	PA

PH Violence intrafamiliale (VIF)

Figure criminelle / Âge	Nombre total de faits avec au moins 1 suspect identifié	Majeur	%
VIF: physique, dans le couple	1	1	100,0%
VIF: psychique, dans le couple	1	1	100,0%
VIF: psychique, envers des descendants	1	1	100,0%
Total	PA	PA	PA

PH Violence dans l'espace public

Figure criminelle / Âge	Nombre total de faits avec au moins 1 suspect identifié	Majeur	%
Violence psychique (autre endroit public)	1	1	100,0%
Total	PA	PA	PA



Partie 2: Niveau SUSPECTS-FAIT (comptage du nombre de combinaisons suspect-fait)

2.1. Nombre de suspects-fait selon le sexe des suspects identifiés (TOP 5 des catégories principales)

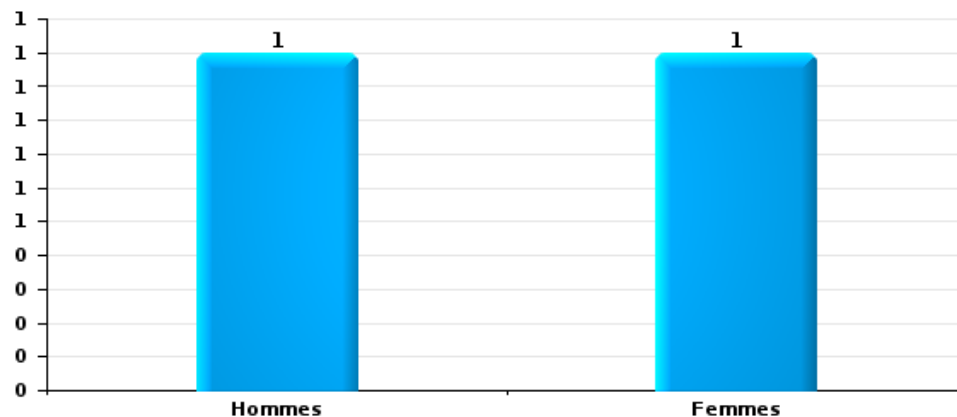
Lorsqu'un même suspect a commis plusieurs faits durant la période considérée, il est aussi comptabilisé plusieurs fois (voir également la note méthodologique)

Gavere

2023

Vol et extorsion

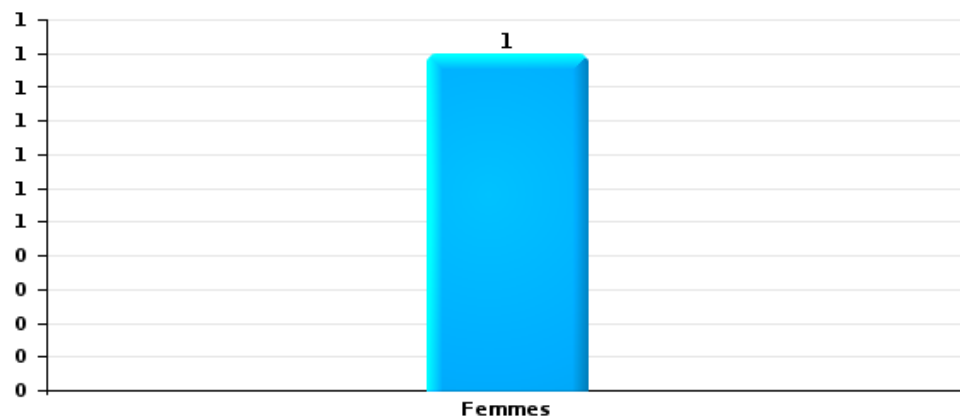
Nombre de suspects-fait selon le sexe





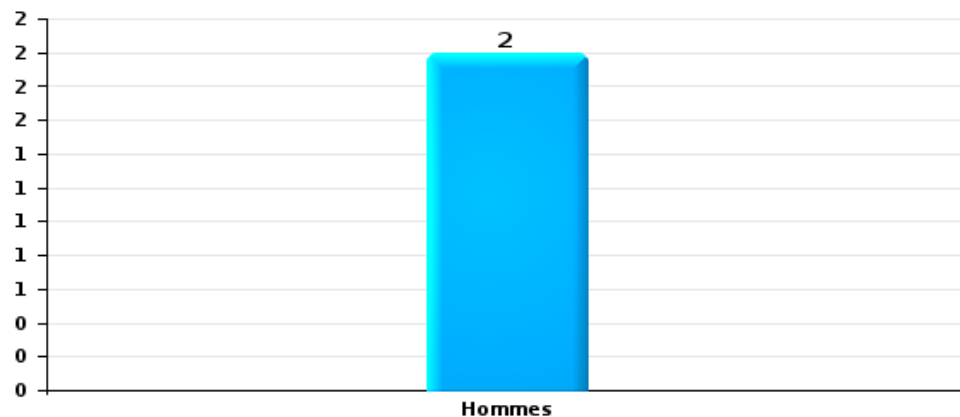
Infr. contre l'intégrité physique

Nombre de suspects-fait selon le sexe



Drogues

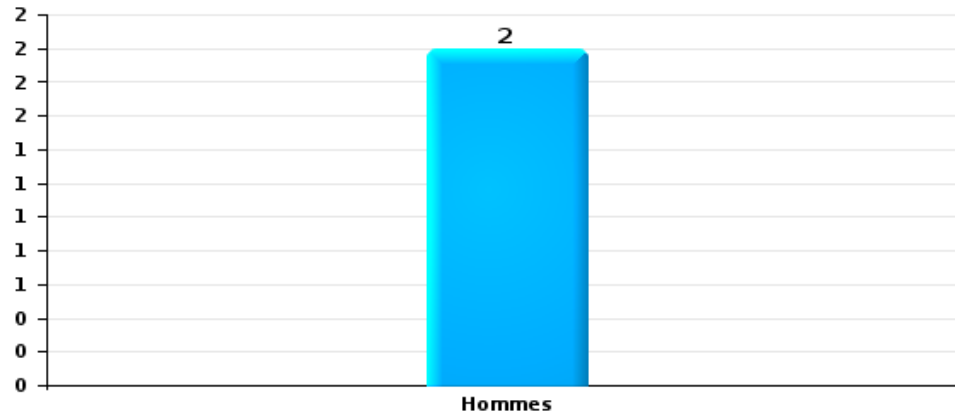
Nombre de suspects-fait selon le sexe





Fraude

Nombre de suspects-fait selon le sexe





2.2. Nombre de suspects-fait selon le sexe des suspects identifiés (TOP 5 des figures criminelles)

Lorsqu'un même suspect a commis plusieurs faits durant la période considérée, il est aussi comptabilisé plusieurs fois
(voir également la note méthodologique)

Gavere

2023



2.3. Nombre de suspects-fait selon l'âge des suspects identifiés (TOP 5 des catégories principales)

1) Lorsqu'un même suspect a commis plusieurs faits durant la période considérée, il est aussi comptabilisé plusieurs fois, qu'il ait le même âge ou non – 2) Les suspects au-dessous de 14 ans et à partir de 90 ans ne sont pas repris dans le tableau (voir également la note méthodologique)

Gavere

2023

Vol et extorsion

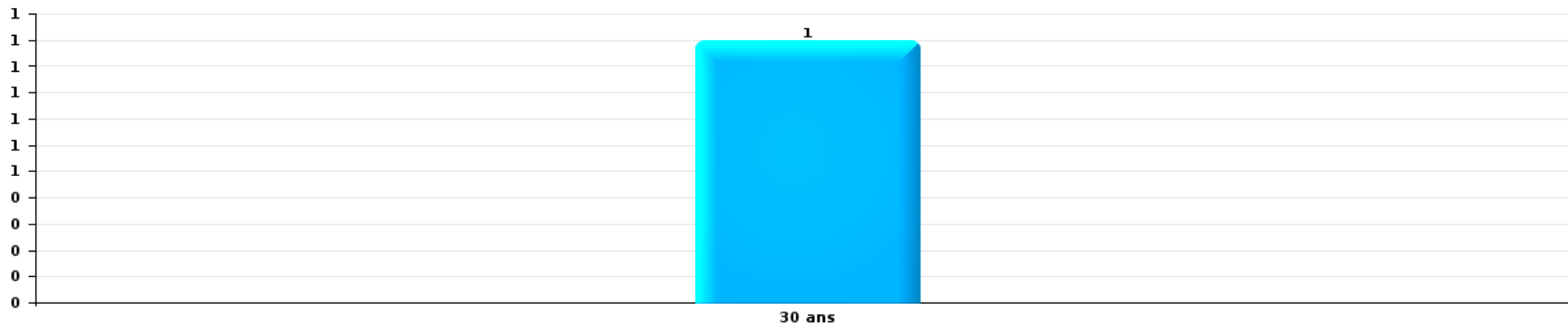
Nombre de suspects-fait par âge (chronologique)





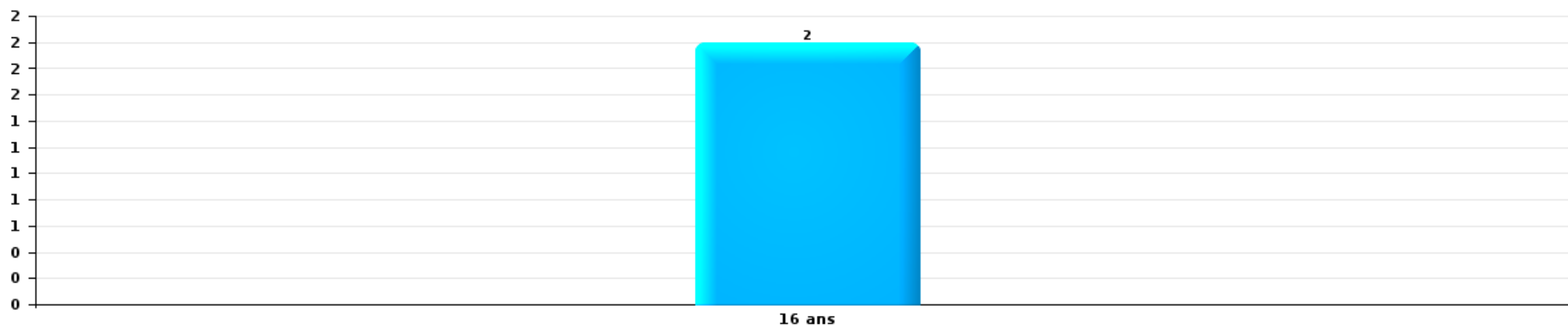
Infr. contre l'intégrité physique

Nombre de suspects-fait par âge (chronologique)



Drogues


Nombre de suspects-fait par âge (chronologique)





Fraude

Nombre de suspects-fait par âge (chronologique)





2.4. Nombre de suspects-fait selon l'âge des suspects identifiés (TOP 5 des figures criminelles)

1) Lorsqu'un même suspect a commis plusieurs faits durant la période considérée, il est aussi comptabilisé plusieurs fois, qu'il ait le même âge ou non – 2) Les suspects au-dessous de 14 ans et à partir de 90 ans ne sont pas repris dans le tableau (voir également la note méthodologique)

Gavere

2023

STATISTIQUES POLICIERES DE CRIMINALITE

LIEU DE PERPETRATION: COMMUNE

Gavere

***ANNEXE I: DETAIL PAR CATEGORIE DE DELIT
CODE PENAL***

Infraction Code pénal

Infr. contre l'intégrité physique

			2000	2013	2014	2015	2016	2017	2018	2019	2020	2021	2022	2023
Assassinat	Autres	Acc.			1				1					
		Sous-total			1				1					
Meurtre	Autres	Acc.										1		
		Tent.				2	1							
		Sous-total				2	1					1		
Coups et/ou blessures vol. en sphère familiale	Entre partenaires ou ex-partenaires	Acc.	2	11	11	17	15	15	18	21	16	12	7	2
	Lors d'un différend familial en général	Acc.	11											
	Par les parents envers un mineur	Acc.		1			2	2		1	2		1	
	Envers les parents	Acc.	1	1	2		2	2	5	4	3	3	2	
	Envers d'autres ascendants directs ou collatéraux	Acc.		1	3	2	2	1	2	5	1	1	2	1
		Sous-total	14	14	16	19	21	20	25	31	22	16	12	3
Coups et/ou blessures vol. hors sphère familiale	Bagarres (=coups réciproques)	Acc.	7		1	7	5	6	1	6	7	5	3	
	Coups envers fonctionnaire de police	Acc.	4			2								
	Envers un mineur par une pers. ayant autorité	Acc.					2		1	1	1			
	Envers un mineur qualité de l'auteur inconnue	Acc.				1	3	2		3		2	2	
	Envers pers. vulnérable (qualité auteur inconnue)	Acc.										1		
	Coups envers personnel autre service public	Acc.					1							
	Coups envers personnel institut d'enseignement	Acc.			3	1	2		2	2	1	2	2	
	Non spécifié	Acc.	27	10	19	25	25	12	13	17	12	11	14	1
	Tent.			1						1				
		Sous-total	38	10	24	36	38	20	17	30	21	21	21	1
Autres infr. volontaires. c/ l'intégrité phys.	Administration substances nuisibles	Acc.									1			
	Entrave méchante à la circulation	Acc.	1	2	1	6	2	2	1		1	1	3	
	Voies de faits et violences légères	Acc.	1	3	1	3	3		11	2	2	2	1	1
		Sous-total	2	5	2	9	5	2	12	2	4	3	4	1
Infr. involontaires contre l'intégrité physique	Coups et/ou blessures involontaires	Acc.				1	1		1		1		1	
	Morsure de chien	Acc.	1			1	1	1	2		4	1	1	
		Sous-total	1			2	2	1	3		5	1	2	
		Total	55	29	43	68	67	43	58	63	52	42	39	5

Infr. contre la liberté individuelle

		2000	2013	2014	2015	2016	2017	2018	2019	2020	2021	2022	2023
Enlèvement de mineur ou personne vulnérable	Autre enlèvement	Acc.					1						
		Tent.					1						
		Sous-total					2						
Détenition par un particulier		Acc.				1	4			1			
		Sous-total				1	4			1			
		Total				1	6			1			

Infr. contre les mœurs

			2000	2013	2014	2015	2016	2017	2018	2019	2020	2021	2022	2023
Viol n'ayant pas causé la mort	Victime < 10a	Acc.		1				1						
	Victime 10a - 14a	Acc.	1						1	1				
	Victime 16a - 18a	Acc.											1	
	Victime majeure	Acc.				1	1				1	3		
	Sous-total		1	1		1	1	1	1	1	1	3	1	
Viol avec conséquence inconnue		Acc.		1	1									
		Sous-total		1	1									
Viol n'ayant pas causé la mort (nvCPS)	Victime majeure	Acc.											1	1
		Sous-total											1	1
Attentat à la pudeur avec violence / menace	Victime < 16a	Acc.										1		
	Victime majeure	Acc.				1				1	1	2		
		Sous-total				1				1	1	3		
Attentat à la pudeur sans violence / menace	Victime < 16a	Acc.	2	1			1	1	3		2	1		
	Victime 16a - 18a	Acc.				1			1					
	Victime âge inconnu	Acc.	1				2	1					1	
	Sous-total		3		1	3	2	4		2	1	1		
Attentat à la pudeur non spécifié		Acc.	1			1								
		Sous-total	1			1								
Atteinte intégrité sexuelle sans mort (nvCPS)	Victime < 16a	Acc.											1	
	Victime 16a - 18a	Acc.											1	
	Victime majeure	Acc.											2	2
	Sous-total												4	2
Pornographie enfantine	Détention	Acc.						1			1		1	
	Distribution	Acc.						3	1	1				
		Sous-total						4	1	1	1		1	
Incitation à la débauche	Victime mineure	Acc.		2			3			3	1	2		
		Tent.					2							
	Victime majeure	Acc.												
	Age victime inconnu	Acc.		1									1	
	Sous-total		1	2		5				3	1	2	1	
Outrage public aux bonnes mœurs	Actions (exhibitionnisme, etc.)	Acc.				1				2			1	
	Ecrits, images, objets	Acc.	2							1		1	2	
	Obscénités en public	Acc.		1										
	Contenu pornographique extrême ou violent (nvCPS)	Acc.									1			
	Sous-total		2			1				3	1	1	3	
Voyeurisme	Observation/enregistrement de nudité ou intimité	Acc.										2		
		Tent.							1					
	Diffusion enregistrement nudité ou intimité	Acc.							1			1	2	
	Sous-total								2			3	2	

Infr. contre les moeurs

		2000	2013	2014	2015	2016	2017	2018	2019	2020	2021	2022	2023
Grooming (contact par ICT avec mineur < 16 ans)	Acc.					1				1	1		
	Sous-total				1				1	1			
Images d'abus sexuels de mineurs (nvCPS)	Production/diffusion images abus sexuels (nvCPS)	Acc.										1	
	Sous-total											1	
	Total	7	5	3	5	10	7	8	9	8	14	15	3

FPF/DGR/DR/BIPOL - Statistiques policières de criminalité (date de clôture: 22/09/2023)
 Les données pour les années 2001 jusqu'à 2012 ne sont plus publiées mais restent disponibles sur demande auprès du service BIPOL.
 Les données pour 2023 ne concernent que le 1er trimestre.

Infr. contre autres valeurs morales et sentiments

			2000	2013	2014	2015	2016	2017	2018	2019	2020	2021	2022	2023
Harcèlement	Harcèlement par téléphone (OLD)	Acc.	2											
		Acc.	4	18	15	20	13	21	21	26	19	26	26	5
	Sous-total	6	18	15	20	13	21	21	26	19	26	26	5	
Violation de sépulture		Acc.	1		1				2			1		
		Sous-total	1		1				2			1		
Atteinte à l'honneur	Calomnie et diffamation	Acc.	9	5	1	2	6	3	5	4	7	6	5	5
	Déclaration calomnieuse	Acc.						1		1		1	3	
	Imputation calomnieuse	Acc.			1					1		3	1	
	Divulgateur méchant	Acc.		1						1				
	Injures (Délict)	Acc.		1	1	1	1	1	2	2	2	1		
	Sous-total	9	7	3	3	7	5	7	9	9	11	9	5	
Vie privée	Violation de domicile par un particulier	Acc.	1		3	5	1	3	5	1	4		1	
	Violation du secret des lettres	Acc.					1							
		Sous-total	1		3	5	2	3	5	1	4		1	
Tapage nocturne		Acc.	4	1	3		5	3	4	4	3	2	1	
		Sous-total	4	1	3		5	3	4	4	3	2	1	
Violation de communication par particulier		Acc.				1								
		Sous-total				1								
Abus faiblesses de personnes		Acc.						1						
		Sous-total						1						
Vie privée mœurs: publication identité victime		Acc.							1					1
		Sous-total							1					1
Total			21	26	25	29	27	33	40	40	35	40	37	11

Infr. relative au statut juridique de l'enfant

			2000	2013	2014	2015	2016	2017	2018	2019	2020	2021	2022	2023
Non-représentation d'enfants	Par une personne qui en a la charge	Acc.			1									
		Sous-total			1									
		Total			1									

Vol et extorsion

			2000	2013	2014	2015	2016	2017	2018	2019	2020	2021	2022	2023	
Vol avec circ. aggr.	Avec violence	Acc.	4	1	1	1	1	1		3	2				
		Tent.	1												
	Sans violence	Acc.	43	69	39	46	54	24	21	31	26	11	28		2
		Tent.	15	24	17	17	17	19	9	6	17	6	11		
		Sous-total	63	94	57	64	72	44	30	40	45	17	39		2
Vol sans circ. aggr.	Avec violence	Acc.	1									3	1		
	Sans violence, Vol à la tire	Acc.	3	3	2	1			1		1	2			
	Sans violence, Vol d'usage	Acc.	1				1		1						
	Sans violence, Vol domestique	Acc.	2	4	3	4	5	4	6	1		1	1		
		Tent.						1							
	Sans violence	Acc.	98	53	59	46	52	55	73	50	45	55	74	18	
	Tent.	1	2	2	2		5	5			1	1			
	Sous-total	106	62	66	53	58	65	86	51	46	62	77		18	
Vol non spécifié		Acc.	6												
		Tent.	3												
		Sous-total	9												
Extorsion		Acc.	1			1	1	2	4	1		1	1		
		Tent.			1	1	1	1	1			3	1		
		Sous-total	1		1	2	2	3	5	1		4	2		
Maraudage		Acc.	2												
		Sous-total	2												
		Total	181	156	124	119	132	112	121	92	91	83	118	20	

Fraude

		2000	2013	2014	2015	2016	2017	2018	2019	2020	2021	2022	2023
Blanchiment d'argent	Acc.		2						2	1	2		
	Sous-total		2						2	1	2		
Recel	Recel simple Acc.		3		1	1					1		
	Recel qualifié Acc.	2											
	Sous-total	2	3		1	1					1		
Grivèlerie	Carburant / lubrifiant Acc.					1							
	Boissons et aliments Acc.						1						
	Voiture de location Acc.				5	1	3			1	2	2	
	Sous-total				5	2	4			1	2	2	
Détournement et destruction frauduleuse	Cel frauduleux Acc.	12	20	2	2	1		2	1	2		2	
	D'objets saisis Acc.										1		
	Non spécifié Acc.	3			1			1	2				
	Sous-total	15	20	2	3	1		3	3	2	1	2	
Escroquerie	Fraude par internet Acc.		7	11	18	15	12	30	34	29	47	54	10
	Tent.		2		2	1	1	2	3	2	2	2	2
	Escroquerie sans internet Acc.		3	3	5	6	3	5	3	3	3	4	2
	Tent.		1	1	2	2		1				1	
	Non spécifié Acc.	3											
	Sous-total	3	13	15	27	24	16	38	40	34	52	61	14
Tromperie	Marchandises vendues / travail fourni Acc.						1						
	Monnaies Acc.									1			
	Sous-total						1			1			
Abus de confiance et infr. apparentées	Abus de confiance Acc.	6	1	5	7	1	6	4	7	5	4	6	1
	Abus des faiblesses Acc.							1	1		1		
	Sous-total	6	1	5	7	1	6	5	8	5	5	6	1
Infr. liées à l'insolvabilité	Par le débiteur Acc.						1						
	Non spécifié Acc.									1			
	Sous-total						1			1			
Chèques sans provision	Acc.	3											
	Sous-total	3											
	Total	29	39	22	43	29	28	46	53	45	63	71	15

Dégradation de la propriété

			2000	2013	2014	2015	2016	2017	2018	2019	2020	2021	2022	2023
Incendie volontaire	Dans lieu habité (de nuit)	Acc.										1		
	Dans un autre lieu (de jour)	Acc.			2			2	1			1	2	
		Tent.				1								
	Dans un autre lieu (de nuit)	Acc.		2	5				1			1		
	Dans un autre lieu (moment indéterminé)	Acc.			1	1								
		Tent.												
		Sous-total		2	9	2		2	2			3	2	
Destruction par explosion volontaire	Dans un autre lieu (de jour)	Acc.	1											
		Sous-total	1											
Incendie involontaire		Acc.	4	11	5	9	5	7	14	6	2	3	2	
		Sous-total	4	11	5	9	5	7	14	6	2	3	2	
Destruction, dénaturation, dégradation	Avec circ. aggr.	Acc.	1					1		2				
	Destruction de biens agricoles	Acc.	1						2					
		Tent.				1								
	Non spécifié	Acc.	3			1								
		Sous-total	5			2		1	2	2				
Vandalisme	Sur véhicules	Acc.	22	21	13	23	27	20	15	24	27	14	18	5
	Sur autres biens mobiliers	Acc.	35	6	4	9	5	5	5	5	8	2	7	
	Graffitis	Acc.			1	1			1			1	1	
	Autres détériorations sur biens immobiliers	Acc.	9	18	24	20	21	14	27	25	15	17	22	3
	Dégradation de clôture	Acc.	1	2	2	7	4	1	1	4	1	2		
		Sous-total	67	47	44	60	57	40	49	58	51	36	48	8
		Total	77	60	58	73	62	50	67	66	53	42	52	8

Infr. contre la Sécurité de l'Etat

			2000	2013	2014	2015	2016	2017	2018	2019	2020	2021	2022	2023
Terrorisme	Groupe terroriste	Acc.						1						
		Sous-total						1						
		Total						1						

Infr. contre la sécurité publique

		2000	2013	2014	2015	2016	2017	2018	2019	2020	2021	2022	2023
Association de malfaiteurs	Acc.		2										
	Sous-total		2										
Evasion de prisonniers	Non-entrée de congé	Acc.						1					
	Non-respect surveillance électronique	Acc.		1				1	1		1	3	
	Non spécifié	Acc.		1									
	Sous-total			2				2	1		1	3	
Menaces	Menace d'attentat	Acc.	1	1			1			1	2		
	Verbales	Acc.	21	11	10	13	8	6	2	5	10	2	2
	Ecrites	Acc.	1	4	1	3	4	3	5	7	4	4	
	Par gestes, emblèmes	Acc.	2	6	3	7	5	10	4	10	3	5	3
	Alerte à la bombe	Acc.				1							
	Non spécifié	Tent.	1										
	Sous-total	25	18	18	18	22	23	13	17	16	21	9	2
	Total	25	20	20	18	22	23	15	18	16	22	12	2

Infr. contre l'autorité publique

		2000	2013	2014	2015	2016	2017	2018	2019	2020	2021	2022	2023
Violence c/ personnes investies autorité publique	Acc.								1				
	Sous-total								1				
Rébellion	Rébellion armée	Acc.	2								1		
	Rébellion non armée	Acc.	2	2	4		2	5	2	3	3	4	
	Non spécifié	Acc.	1					1					
	Sous-total	5	5	2	4		2	6	2	3	4	4	
Outrages	Acc.	2	7	2			3			2	1	1	1
	Sous-total	2	7	2			3			2	1	1	1
Autres infractions	Bris de scellés	Acc.						2				1	
	Sous-total							2				1	
	Total	7	12	4	4		5	8	3	5	5	6	1

Infr. contre la foi publique

			2000	2013	2014	2015	2016	2017	2018	2019	2020	2021	2022	2023
Faux en écritures	Faux en écritures	Acc.	1	2		1	5		4	3	2		4	1
	Usage de faux en écrit. et écrit. falsifiées	Acc.			1	1						1		
		Sous-total	1	2		2	6		4	3	2	1	4	1
Usurpation	De fonctions	Acc.								1		1	1	
	De nom	Acc.	1	2	1	2	1		3	1		5	6	
		Sous-total	1	2	1	2	1		3	2		6	7	
Contrefaçon / falsification	Contrefaçon	Acc.		1		1								
	Falsification	Acc.	1									1		
		Sous-total	1	1		1						1		
Fausses monnaies	Emission	Acc.			2		1	1				1		
	Autres	Acc.			1	2	1							
		Sous-total			3	2	2	1				1		
Faux en justice	Fausses déclarations	Acc.							1				1	
		Sous-total							1				1	
Total			3	5	4	7	9	1	8	5	2	9	12	1



Gavere

Infraction Code pénal

Infr. contre la famille

	2000	2013	2014	2015	2016	2017	2018	2019	2020	2021	2022	2023
Abandon de famille Acc.			1									
Sous-total			1									
Refus du droit aux relations personnelles Acc.	21	10	10	10	10	21	11	11	14	8	1	1
Sous-total	21	10	10	10	10	21	11	11	14	8	1	1
Non-acquittement pension alimentaire Acc.	2	1	1			1						2
Sous-total	2	1	1			1						2
Total	23	11	12	10	10	22	11	11	14	8	3	1

Criminalité informatique

	2000	2013	2014	2015	2016	2017	2018	2019	2020	2021	2022	2023
Hacking Acc.				2	2	3	3	2	10	3	5	
Sous-total				2	2	3	3	2	10	3	5	
Faux en informatique Acc.					3		1	3	19	5	1	3
Tent.									1			
Sous-total					3		1	3	20	5	1	3
Fraude informatique Acc.		3	1	3	4	2	9	16	31	20	11	4
Tent.			1						1	2		
Sous-total		3	2	3	4	2	9	16	32	22	11	4
Sabotage Acc.											1	
Sous-total											1	
Total		3	2	5	9	5	13	21	62	30	18	7



Exercice illégal de l'autorité publique

		2000	2013	2014	2015	2016	2017	2018	2019	2020	2021	2022	2023
Prise d'intérêt	Acc.		1		1								
	Sous-total		1		1								
Abus de l'autorité	Acc.					1							
	Sous-total					1							
	Total		1		1	1							

Contravention Code pénal

		2000	2013	2014	2015	2016	2017	2018	2019	2020	2021	2022	2023
Injures (Contravention)	Acc.	4											
	Sous-total	4											
Dissimulation visage dans lieu public	Acc.											1	
	Sous-total											1	
Autres contraventions CP	Acc.	5							1				
	Sous-total	5							1				
	Total	9							1			1	

STATISTIQUES POLICIERES DE CRIMINALITE

LIEU DE PERPETRATION: COMMUNE

Gavere

***ANNEXE II: DETAIL PAR CATEGORIE DE DELIT
LOIS SPECIALES***



Gavere

Infraction Lois spéciales

Drogues

			2000	2013	2014	2015	2016	2017	2018	2019	2020	2021	2022	2023
Détention		Acc.	30	22	18	22	6	13	8	11	17	14	10	2
		Sous-total	30	22	18	22	6	13	8	11	17	14	10	2
Usage	Usage en groupe	Acc.	8											
	Usage individuel	Acc.	19											
	Faciliter l'usage	Acc.		1	1					4	1			
	Incitation à l'usage	Acc.	1		2									
	Désordre, scandale ou danger dans un espace public	Acc.					1	1						
		Sous-total	28	1	3			1	1	4	1			
Importation et exportation		Acc.	4	1	1		1		1			1		
		Sous-total	4	1	1		1		1			1		
Fabrication		Acc.		1	1	2	1	1	2	1	2	2		
		Sous-total		1	1	2	1	1	2	1	2	2		
Commerce		Acc.	17	2	4		5	3	3	6	2	5	3	1
		Sous-total	17	2	4		5	3	3	6	2	5	3	1
Autres		Acc.	1		1		1					1		
		Sous-total	1		1		1					1		
		Total	80	27	28	24	14	18	15	22	22	23	13	3

Législation sur les étrangers

			2000	2013	2014	2015	2016	2017	2018	2019	2020	2021	2022	2023
Transmigration illégale	Accès au territoire	Acc.	1	2		3		1	1					
	Séjour	Acc.	1	3		1	6	5	2				1	
	Inscription au registre des étrangers	Acc.		4	1	3	2				3			
		Sous-total	2	9	1	7	8	6	3		3		1	
		Total	2	9	1	7	8	6	3		3		1	



Environnement

			2000	2013	2014	2015	2016	2017	2018	2019	2020	2021	2022	2023
Déchets	Déchets par professionnel	Acc.		1			2		2					
	Déchets par particulier	Acc.		3	1	6	8	6	4	2	6	3	3	
	Déchets par personne indéterminée	Acc.	8											
	Déchets: permis/autorisation	Acc.		1					1					
	Sous-total		8	5	1	6	10	6	7	2	6	3	3	
Autres que déchets	Urbanisme	Acc.	3		5	4	3	1	7	5	6	2	4	1
	Permis d'environnement	Acc.				1	3							1
	Bruit	Acc.	1			1	6	1						
	Pollution de l'eau	Acc.			1			1	1	1				
	Pollution de l'air	Acc.							1					
	Pollution du sol	Acc.			1		2				1			
	Autres nuisances en matière d'environnement	Acc.	2		1				3	1				
	Sous-total		6	8	6	14	3	12	8	6	2	4	2	
Biodiversité / Faune et flore	Bien-être animal	Acc.	1		2		3			1	2	1		
	Protection de la nature	Acc.	1				1		1					
	Permis / autorisation animaux	Acc.						1						
	Destruction d'animaux	Acc.		1	1				2					
	Sous-total		2	1	3	4	1	3	1	2	1	1	1	
	Total		16	6	12	12	28	10	22	11	14	6	7	2



Armes et explosifs

			2000	2013	2014	2015	2016	2017	2018	2019	2020	2021	2022	2023
Détention illégale	Arme à feu	Acc.		2	4	7	4	4	5	5	7	30	2	1
	Arme blanche ou non à feu	Acc.		4	2	1		3		1		1		
	Munition	Acc.						1		1				
	Non spécifié	Acc.	6											
		Sous-total	6	6	6	8	4	8	5	7	7	31	2	1
Port / transport illégal	Arme à feu	Acc.					1							
	Arme blanche ou non à feu	Acc.		2	1			1		2	1			
	Non spécifié	Acc.	3											
		Sous-total	3	2	1		1	1		2	1			
Autre	Import / export / transit à un usage militaire	Acc.											1	
	Non spécifié	Acc.	7											
		Sous-total	7										1	
		Total	16	8	7	8	5	9	5	9	8	31	3	1

Protection de la personne

			2000	2013	2014	2015	2016	2017	2018	2019	2020	2021	2022	2023
Discrimination	Racisme et xénophobie	Acc.			1						1		1	
	Fondée sur son orientation sexuelle (homophobie)	Acc.										1		
		Sous-total			1						1	1	1	
Protection de la vie privée		Acc.	7	2	1	1			1					
		Sous-total	7	2	1	1			1					
Caméras de surveillance		Acc.				1	1				1			
		Sous-total				1	1				1			
Droit à l'image		Acc.										2		
		Sous-total										2		
Autres		Acc.	1											
		Sous-total	1											
		Total	8	2	2	1	1	1	1		2	3	1	



Gavere

Infraction Lois spéciales

Hormones et dopage

		2000	2013	2014	2015	2016	2017	2018	2019	2020	2021	2022	2023
Détention	Acc.			3									
	Sous-total:			3									
Non spécifié	Acc.							1	1				
	Sous-total:							1	1				
	Total:			3				1	1				

Loi du football

		2000	2013	2014	2015	2016	2017	2018	2019	2020	2021	2022	2023
Vente irrégulière de tickets	Acc.												1
	Sous-total:												1
	Total:												1

Sécurité privée

		2000	2013	2014	2015	2016	2017	2018	2019	2020	2021	2022	2023
Entreprises de gardiennage / de sécurité	Acc.	1											
	Sous-total:	1											
	Total:	1											

Protection de la jeunesse

		2000	2013	2014	2015	2016	2017	2018	2019	2020	2021	2022	2023
Législation sur l'obligation scolaire	Acc.					1							
	Sous-total:					1							
Législation sur la protection de la jeunesse	Acc.		6	13	20	17	13	20	20	24	16	12	4
	Sous-total:		6	13	20	17	13	20	20	24	16	12	4
	Total:		6	13	20	18	13	20	20	24	16	12	4



Code pénal social

		2000	2013	2014	2015	2016	2017	2018	2019	2020	2021	2022	2023
Harcèlement au travail	Acc.				2								
	Sous-total:				2								
Fraude sociale aux cotisations (travail au noir)	Acc.		1										2
	Sous-total:		1										2
Infr. contre foi publique en droit pénal social	Acc.								1				
	Sous-total:								1				
Escroquerie en droit pénal social	Acc.						1						
	Sous-total:						1		1		1		
Autres	Acc.		1			1		1					
	Sous-total:		1			1		1					
	Total:		2		2	1	1	1	2		1		2

Ivresse et alcool

		2000	2013	2014	2015	2016	2017	2018	2019	2020	2021	2022	2023
Ivresse publique	Acc.	3	4	7	12	5	13	10	13	6	3	6	1
	Sous-total:	3	4	7	12	5	13	10	13	6	3	6	1
Servir de l'alcool à une personne ivre	Acc.							1					
	Sous-total:							1					
	Total:	3	4	7	12	5	13	11	13	6	3	6	1

Registre de population

		2000	2013	2014	2015	2016	2017	2018	2019	2020	2021	2022	2023
	Acc.	8	22	11	18	16	30	30	24	17	18	19	2
	Sous-total:	8	22	11	18	16	30	30	24	17	18	19	2
	Total:	8	22	11	18	16	30	30	24	17	18	19	2



Carte d'identité

		2000	2013	2014	2015	2016	2017	2018	2019	2020	2021	2022	2023
Pas en possession	Acc.	2											
	Sous-total:	2											
Refus de présentation	Acc.			1								1	
	Sous-total:			1								1	
	Total:	2		1								1	

Santé publique

		2000	2013	2014	2015	2016	2017	2018	2019	2020	2021	2022	2023
Interdiction de fumer	Acc.			1					1				
	Sous-total:			1					1				
Refus ou négligence respect mesures	Acc.									118	43		
	Sous-total:									118	43		
Autres	Acc.									11	5		
	Sous-total:									11	5		
	Total:			1					1	129	48		

Travail

		2000	2013	2014	2015	2016	2017	2018	2019	2020	2021	2022	2023
Règlement général protection du travail	Acc.				1				1				
	Sous-total:				1				1				
Commerce ambulant	Acc.	1											
	Sous-total:	1											
Infractions mesure interdiction professionnelle	Acc.												1
	Sous-total:												1
Tourisme et hôtellerie	Acc.								1				
	Sous-total:								1				
Autres	Acc.			1									
	Sous-total:			1									
	Total:	1		1	1				2				1



Protection des revenus publics

		2000	2013	2014	2015	2016	2017	2018	2019	2020	2021	2022	2023
Taxe de circulation / TMC	Acc.		2			1			2				
	Sous-total:		2			1			2				
Fraude TVA	Acc.			1									
	Sous-total:			1									
Fraude fiscale - impôts sur le revenu	Acc.					1							
	Sous-total:					1							
	Total:		2	1		2			2				

Législation économique

		2000	2013	2014	2015	2016	2017	2018	2019	2020	2021	2022	2023
Instruments financiers	Acc.					1							
	Sous-total:					1							
Contrefaçon de droits de propriété intellectuelle	Acc.									1			
	Sous-total:									1			
Autres	Acc.	1											
	Sous-total:	1											
	Total:	1				1				1			

Pratiques commerciales

		2000	2013	2014	2015	2016	2017	2018	2019	2020	2021	2022	2023
Pratiques du marché et protection du consommateur	Acc.	3											
	Sous-total:	3											
Autres	Acc.	1											
	Sous-total:	1											
	Total:	4											



Autres lois spéciales

		2000	2013	2014	2015	2016	2017	2018	2019	2020	2021	2022	2023
Transport	Acc.	1	3	1	4	7		2	2		2	1	1
	Sous-total:	1	3	1	4	7		2	2		2	1	1
Loteries et jeux de hasard	Acc.	1											
	Sous-total:	1											
Infr. dans le secteur audiovisuel	Acc.	1											
	Sous-total:	1											
Dégradation involontaire câbles télécommunication	Acc.			2	4	3	9	5	5	2	4		
	Sous-total:			2	4	3	9	5	5	2	4		
Infractions Loi police chemins de fer	Acc.					1	3	2		1			
	Sous-total:					1	3	2		1			
Moyens de communications électroniques	Acc.									1			
	Sous-total:									1			
Autres	Acc.	2			1	1	2	2	2		1		
	Sous-total:	2			1	1	2	2	2		1		
	Total:	5	3	3	9	12	14	11	9	4	7	1	1

STATISTIQUES POLICIERES DE CRIMINALITE

LIEU DE PERPETRATION: COMMUNE

Gavere

***ANNEXE III: DETAIL
FIGURES CRIMINELLES / PHENOMENES***



Gavere

FC Vol moyen de transport

		2000	2013	2014	2015	2016	2017	2018	2019	2020	2021	2022	2023
Vol de voiture	Acc.	11	1	3	2	2		3		1	1		
	Tent.	2	2	1				1		1		1	
	Total	13	3	4	2	2		4		2	1	1	
Vol de moto	Acc.										1		
	Total										1		
Carjacking	Acc.							1					
	Total							1					
Vol dans les garages	Acc.					1				1			
	Total					1				1			
Vol de vélomoteur	Acc.	3		1		1		1					
	Total	3		1		1		1					
Vol de vélo	Acc.	47	20	11	14	21	15	10	15	13	15	22	7
	Tent.			1									
	Total	47	20	12	14	21	15	10	15	13	15	22	7



FC Cambriolage

		2000	2013	2014	2015	2016	2017	2018	2019	2020	2021	2022	2023
Cambriolage dans habitation	Acc.	25	34	18	19	23	13	14	13	18	8	14	1
	Tent.	15	11	5	13	8	14	9	2	12	6	10	
	Total	40	45	23	32	31	27	23	15	30	14	24	1
Cambriolage ds entreprise ou commerce	Acc.	6	10	5	6	3	2	1	1	1		2	
	Tent.	1	2	2	3	5	5		1				
	Total	7	12	7	9	8	7	1	2	1		2	
Cambriolage ds service public ou bâtiment administ	Acc.	1	1		1		1		5			2	
	Tent.		1	2						1		1	
	Total	1	2	2	1		1		5	1		3	
Cambriolage dans bâtiment (total)	Acc.	30	44	23	25	26	16	15	19	19	8	18	1
	Tent.	16	14	9	16	13	19	9	3	13	6	11	
	Total	46	58	32	41	39	35	24	22	32	14	29	1

FC Vol autre

		2000	2013	2014	2015	2016	2017	2018	2019	2020	2021	2022	2023
Vol à main armée	Acc.			1	1	1			3	2			
	Tent.	1											
	Total	1		1	1	1			3	2			
Vol avec violence sans arme	Acc.	6	2		1		3	3	1		3	2	
	Tent.			1	1	1		1			3		
	Total	6	2	1	2	1	3	4	1		6	2	
Vol dans ou sur un véhicule	Acc.	7	11	14	9	25	12	1	4	4	4	6	
	Tent.		4	3		3	1			1			
	Total	7	15	17	9	28	13	1	4	5	4	6	
Vol d'armes et explosifs	Acc.								2				
	Total								2				
Steaming	Acc.						1						
	Total						1						



FC Vol autre

		2000	2013	2014	2015	2016	2017	2018	2019	2020	2021	2022	2023
Vol à l'arraché	Acc.	1							3	2	1		1
	Total	1							3	2	1		1
Vol à la tire	Acc.	3	3	2	2		1	1		1	2		
	Total	3	3	2	2		1	1		1	2		
Vol à l'étalage	Acc.	3	3	5	6	9	15	22	8	11	10	13	1
	Tent.		1	1			1	1			1		
	Total	3	4	6	6	9	16	23	8	11	11	13	1
Vol par ruse	Acc.	1	2		1	1	1			1	1	2	1
	Total	1	2		1	1	1			1	1	2	1
Vol de métaux	Acc.		1		1		2	1	1				
	Total		1		1		2	1	1				
Vol sur les chantiers	Acc.	1		1	1	1			2		1	4	
	Tent.							1					
	Total	1		1	1	1		1	2		1	4	
Vol d'animaux	Acc.	1	2			1	2		1				
	Total	1	2			1	2		1				

Criminalité ICT

		2000	2013	2014	2015	2016	2017	2018	2019	2020	2021	2022	2023
Fraude de cartes de paiements	Acc.					1		2	3	1			
	Total					1		2	3	1			
Phishing	Acc.		1	1	1			1	1	2	2	1	3
	Tent.										1		
	Total		1	1	1			1	1	2	3	1	3



FC Autre

		2000	2013	2014	2015	2016	2017	2018	2019	2020	2021	2022	2023
Violence contre les métiers d'intérêt général	Acc.	4		3	3	3		2	4	1	2	2	
	Total	4		3	3	3		2	4	1	2	2	
Viol collectif	Acc.			1									
	Total			1									
Graffiti	Acc.			1	1			1			1	1	
	Total			1	1			1			1	1	
Dégradation de voiture	Acc.		20	9	22	27	17	13	21	28	12	17	4
	Total		20	9	22	27	17	13	21	28	12	17	4



PH Violence intrafamiliale (VIF)

		2000	2013	2014	2015	2016	2017	2018	2019	2020	2021	2022	2023
VIF: physique, dans le couple	Acc.	2	11	13	17	16	17	18	24	18	12	8	2
	Tent.				1								
	Total	2	11	13	18	16	17	18	24	18	12	8	2
VIF: physique, envers des descendants	Acc.		1	1		6	4		1	4	3	5	
	Total		1	1		6	4		1	4	3	5	
VIF: physique, envers d'autres membres	Acc.	12	2	7	2	4	4	7	9	5	5	5	1
	Total	12	2	7	2	4	4	7	9	5	5	5	1
VIF: sexuelle, envers des descendants	Acc.						1	1	1				
	Total						1	1	1				
VIF: sexuelle, envers d'autres membres	Acc.						1						
	Total						1						
VIF: psychique, dans le couple	Acc.	21	12	10	10	13	25	15	15	18	13	4	1
	Total	21	12	10	10	13	25	15	15	18	13	4	1
VIF: psychique, envers des descendants	Acc.							2	1	5	2	4	1
	Total							2	1	5	2	4	1
VIF: psychique, envers d'autres membres	Acc.		1				1		3	3			
	Total		1				1		3	3			
VIF: économique, dans le couple	Acc.			1	1		2	1	4	2			
	Total			1	1		2	1	4	2			
VIF: économique, envers des descendants	Acc.								1				
	Total								1				
VIF: économique, envers d'autres membres	Acc.	3	1	2	1		1	1	1		1	3	
	Total	3	1	2	1		1	1	1		1	3	



PH Hormones et dopage

	2000	2013	2014	2015	2016	2017	2018	2019	2020	2021	2022	2023
Dopage humain Acc.			4				1	1				
Total			4				1	1				

PH Drogues

	2000	2013	2014	2015	2016	2017	2018	2019	2020	2021	2022	2023
Vente de cocaïne Acc.						1		1	1	2		
Total						1		1	1	2		

	2000	2013	2014	2015	2016	2017	2018	2019	2020	2021	2022	2023
Import-export de drogues synthétiques Acc.										1		
Total										1		

	2000	2013	2014	2015	2016	2017	2018	2019	2020	2021	2022	2023
Vente de drogues synthétiques Acc.		1	1		2	2	2	1		3	1	
Total		1	1		2	2	2	1		3	1	

	2000	2013	2014	2015	2016	2017	2018	2019	2020	2021	2022	2023
Production de cannabis (culture) Acc.								1	1	1		
Total								1	1	1		

	2000	2013	2014	2015	2016	2017	2018	2019	2020	2021	2022	2023
Vente de cannabis en grande quantité Acc.											1	
Total											1	

	2000	2013	2014	2015	2016	2017	2018	2019	2020	2021	2022	2023
Vente-traffic d'héroïne Acc.	1											
Total	1											

PH Trafic d'armes

	2000	2013	2014	2015	2016	2017	2018	2019	2020	2021	2022	2023
Commerce et production d'arme à feu et mun. Acc.											1	
Total											1	

PH Violence dans l'espace public

	2000	2013	2014	2015	2016	2017	2018	2019	2020	2021	2022	2023
Violence physique (transport public) Acc.	1			1	2		2	1		1	2	
Total	1			1	2		2	1		1	2	

	2000	2013	2014	2015	2016	2017	2018	2019	2020	2021	2022	2023
Violence physique (voie publique) Acc.	14	10	5	14	11	7	7	10	8	6	8	
Tent.						1						
Total	14	10	5	14	11	8	7	10	8	6	8	



PH Violence dans l'espace public

		2000	2013	2014	2015	2016	2017	2018	2019	2020	2021	2022	2023
Violence physique (autre endroit public)	Acc.	1					1		2	1	1		
	Tent.			1									
	Total	1		1			1		2	1	1		
Violence physique (endroit accessible au public)	Acc.	16	4	6	13	9	7	4	2	3	5	5	
	Total	16	4	6	13	9	7	4	2	3	5	5	
Violence sexuelle (transport public)	Acc.					1		1					
	Total					1		1					
Violence sexuelle (voie publique)	Acc.		2		1							1	
	Total		2		1							1	
Violence sexuelle (autre endroit public)	Acc.							1			1		
	Total							1			1		
Violence sexuelle (endroit accessible au public)	Acc.	3				1	1	1	1			1	
	Total	3				1	1	1	1			1	
Violence psychique (transport public)	Acc.							2					1
	Total							2					1
Violence psychique (voie publique)	Acc.	9	20	7	10	4	9	3	10	14	9	6	
	Total	9	20	7	10	4	9	3	10	14	9	6	
Violence psychique (autre endroit public)	Acc.					1				1			2
	Total					1				1			2
Violence psychique (endroit accessible au public)	Acc.	7	5	1	2	4	5	2	1	2	4	7	
	Tent.	1											
	Total	8	5	1	2	4	5	2	1	2	4	7	
Vol à main armée (voie publique)	Acc.				1				1	1			
	Total				1				1	1			
Vol à main armée (autre endroit public)	Acc.								1				
	Total								1				



PH Violence dans l'espace public

		2000	2013	2014	2015	2016	2017	2018	2019	2020	2021	2022	2023
Vol à main armée (endroit accessible au public)	Acc.					1			1	1			
	Total					1			1	1			
Vol avec violence sans arme (voie publique)	Acc.	1						1	1				
	Total	1						1	1				
Vol avec violence sans arme (endr. acces. au pub.)	Acc.	1	2					2			1		
	Total	1	2					2			1		

PH Autre

		2000	2013	2014	2015	2016	2017	2018	2019	2020	2021	2022	2023
Terrorisme, extrémisme et radicalisme	Acc.						1				1		
	Total						1				1		
Cyberharcèlement	Acc.	2	2		1	4	3	11	2	1	2	2	
	Total	2	2		1	4	3	11	2	1	2	2	
Fraude à l'identité	Acc.	1	2	1	5	1	1	3	3		5	8	
	Total	1	2	1	5	1	1	3	3		5	8	

STATISTIQUES POLICIERES DE CRIMINALITE

LIEU DE PERPETRATION: COMMUNE

Gavere

***ANNEXE IV: FAITS ENREGISTRES
NON CRIMINELS***



Gavere

Faits non criminels

Maladies / Décès / Disparition

	2000	2013	2014	2015	2016	2017	2018	2019	2020	2021	2022	2023
Suicide	6	4	2	6	1	8	6	5	5	8	5	
Personne malade	8	13	18	19	19	19	13	17	13	8	2	
Décès suspect	1	1	1	3	2	2	5	4	3	3		
Décès naturel	2	2	3	2	3	1	3	1	3			
Disparition (personne disparue)	5	1	2	4	4	11	7	6	5	1	5	1
Accident (sauf roulage)	6	2		6	1	1	3	2		2		
Autres	2				1		1					
Total	30	23	26	40	31	42	38	35	29	22	12	1

Appels

	2000	2013	2014	2015	2016	2017	2018	2019	2020	2021	2022	2023
Alarme	2			1								
Appels	11		1	2	1	3	1					
Total	13		1	3	1	3	1					

Problèmes sociaux

	2000	2013	2014	2015	2016	2017	2018	2019	2020	2021	2022	2023
Différends familiaux	37	12	26	23	29	15	13	23	13	16	5	3
Différend (pas de coups)	23	17	9	9	11	10	15	10	6	7	3	
Affaire civile	7		7	2		1	1	1		1	2	
Protection de la jeunesse	2	1	4	5	1	6	8	8	3		1	
Autres	9	11	9	5	8	9	13	13	8	10	20	1
Total	78	41	55	44	49	41	50	55	30	34	31	4



Catastrophes

	2000	2013	2014	2015	2016	2017	2018	2019	2020	2021	2022	2023
Fuite de gaz			1			1						
Dégâts tempête	1	2		2	1			1	1			
Problèmes causés par l'eau				1								
Dégâts eau	1											
Autres	1											
Total	3	2	1	3	1	1		1	1			

Ordre public

	2000	2013	2014	2015	2016	2017	2018	2019	2020	2021	2022	2023
Troubles	1	1	3	6	3	2	3	1		2	3	
Total	1	1	3	6	3	2	3	1		2	3	

Agissements suspects

	2000	2013	2014	2015	2016	2017	2018	2019	2020	2021	2022	2023
	7	5	3	5	6	9		2	1	1	3	
Total	7	5	3	5	6	9		2	1	1	3	

Objets trouvés

	2000	2013	2014	2015	2016	2017	2018	2019	2020	2021	2022	2023
	1		2	2		1		2				
Total	1		2	2		1		2				

Objets perdus

	2000	2013	2014	2015	2016	2017	2018	2019	2020	2021	2022	2023
	177	217	223	184	200	187	176	165	159	158	181	43
Total	177	217	223	184	200	187	176	165	159	158	181	43



Autres non-infractions

	2000	2013	2014	2015	2016	2017	2018	2019	2020	2021	2022	2023
Ordonnance de capture									1		1	
Non-respect des conditions	1		2	2	2		1		4	2		2
Procès-verbal d'information	11	11	15	10	16	3		3	2	2		1
Notification		2	2	3	12	17	9	8	8	7	4	
Dégradation involontaire câbles (non-télécom)		6	3	4	5	5	1					
Demande signalement surveillance électronique											8	1
Fonction de contrôle armes		1							3	1	1	
Autres non infractions	1											
Total	13	20	22	19	35	25	11	11	18	12	14	4