

STATISTIQUES POLICIERES DE CRIMINALITE

LIEU DE PERPETRATION: COMMUNE

Evergem

2000 - Trimestre 1 2023

Police fédérale - DGRIDRIIBIPOL

STATISTIQUES POLICIERES DE CRIMINALITE

LIEU DE PERPETRATION: COMMUNE

Evergem

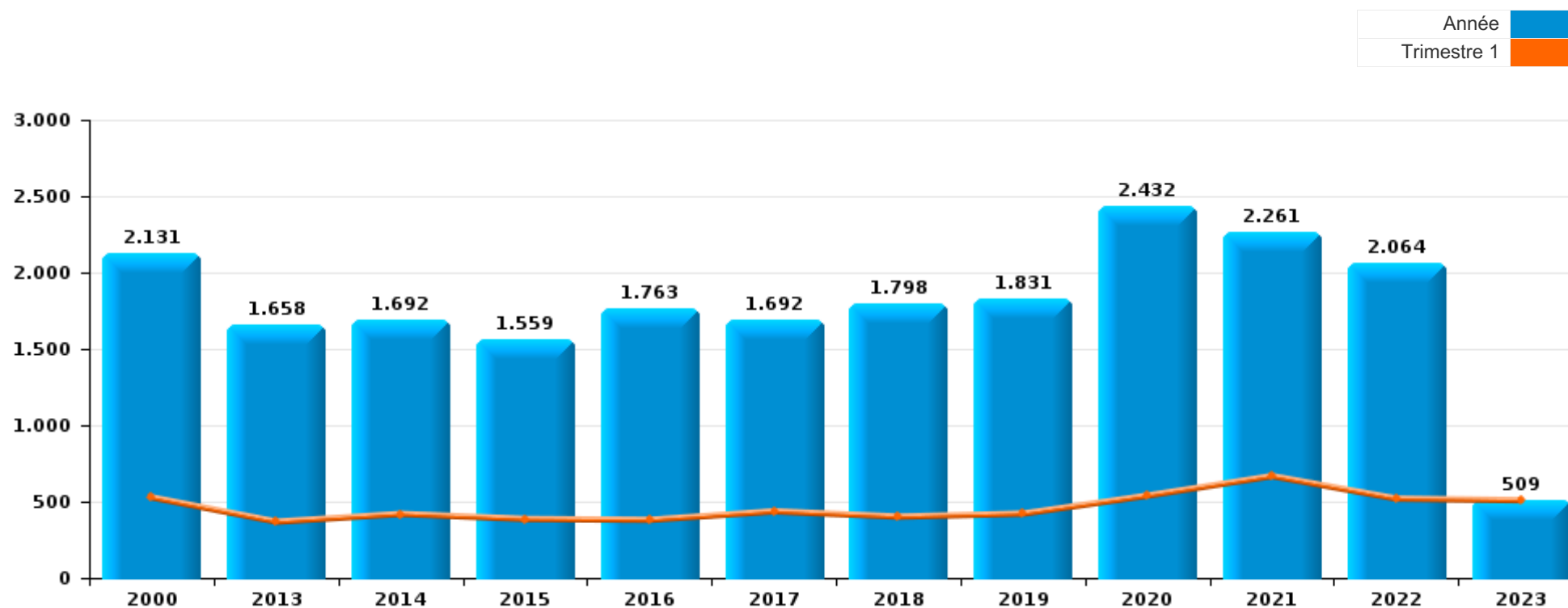
PARTIE I : INFRACTIONS JUDICIAIRES

CRIMINALITE ENREGISTREE COMMISE AU NIVEAU DE LA COMMUNE



Evergem

	2000	2013	2014	2015	2016	2017	2018	2019	2020	2021	2022	2023
Nombre total des délits	2.131	1.658	1.692	1.559	1.763	1.692	1.798	1.831	2.432	2.261	2.064	509



FPF/DGR/DRI/BIPOL - Statistiques policières de criminalité (date de clôture: 22/09/2023)

Les données pour les années 2001 jusqu'à 2012 ne sont plus publiées mais restent disponibles sur demande auprès du service BIPOL.

Les données pour 2023 ne concernent que le 1er trimestre.



Evergem

	2000	2013	2014	2015	2016	2017	2018	2019	2020	2021	2022	2023
Vol et extorsion	557	508	523	433	441	373	390	375	298	361	341	92
Infr. contre l'intégrité physique	150	175	175	172	196	215	211	175	182	198	219	46
Fraude	428	76	77	84	104	113	149	189	239	255	229	66
Dégradation de la propriété	236	183	209	155	176	162	145	131	128	125	186	38
Drogues	72	113	103	62	145	120	125	157	189	112	122	57
Criminalité informatique		28	28	30	19	45	118	197	277	247	316	70
Infr. contre autres valeurs morales et sentiments	76	122	104	113	121	102	94	86	107	116	84	18
Registre de population	65	127	109	112	87	80	121	98	97	91	96	20
Infr. contre la sécurité publique	106	74	70	74	72	92	63	75	82	84	78	21
Santé publique	1	2	1					2	437	301	18	
Environnement	142	45	52	45	37	43	55	65	81	58	57	17
Infr. contre la famille	104	41	50	59	61	65	44	37	26	44	34	10
Armes et explosifs	11	29	40	29	48	42	85	37	45	26	24	8
Infr. contre les moeurs	16	25	25	21	41	31	33	37	54	47	36	8
Protection de la jeunesse	8	31	22	35	43	38	32	33	41	33	43	11
Législation sur les étrangers	13	10	24	29	48	33	26	28	36	29	29	6
Infr. contre la foi publique	21	17	15	25	20	18	21	18	26	27	22	3
Ivresse et alcool	15	9	14	19	24	22	12	20	16	25	47	5
Autres lois spéciales	25	11	18	14	21	20	23	17	13	22	15	5
Infr. contre l'autorité publique	8	6	10	10	16	11	14	17	16	26	36	3
Code pénal social		5	5	3	9	16	7	12	12	15	10	
Législation économique	2	2		2	10	29	14	10	10	5	8	1
Protection de la personne	7	1	6	9	9	6	2	6	4	3	6	1
Contravention Code pénal	35	3	1	3				1				
Travail	13	4	3	4	3	2	1	2	2	2	1	1
Hormones et dopage		7			2	5	4	1	4	5	1	
Protection des revenus publics	6	1	1	10	2	3	1		1		1	
Carte d'identité	1	1	1	2	3	3	2		5	1		
Infr. contre la liberté individuelle	2		2	1	2	1	1	3	2	1	3	1
Pratiques commerciales	10			1		1						
Marchand de sommeil				2	2		1	1	2			
Infr. relative au statut juridique de l'enfant	1	1	1					1		1	1	
Exercice illégal de l'autorité publique			1			1	1			1		1
Traite des êtres humains		1		1	1		1				1	
Autres infractions Code pénal			1				2					
Sécurité privée			1									
Sous-total	2.131	1.658	1.692	1.559	1.763	1.692	1.798	1.831	2.432	2.261	2.064	509
Contravention règlement policier local		27	14	17	13	26	19	28	24	21	9	
Sous-total		27	14	17	13	26	19	28	24	21	9	
Total	2.131	1.685	1.706	1.576	1.776	1.718	1.817	1.859	2.456	2.282	2.073	509

FPF/DGR/DRI/BIPOL - Statistiques policières de criminalité (date de clôture: 22/09/2023)

Les données pour les années 2001 jusqu'à 2012 ne sont plus publiées mais restent disponibles sur demande auprès du service BIPOL.

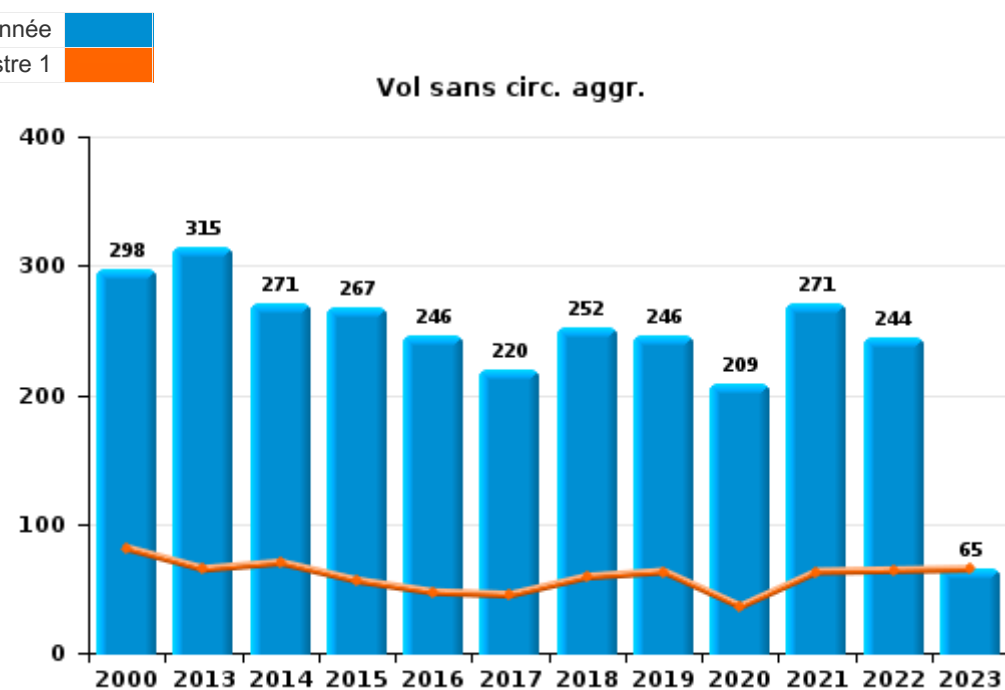
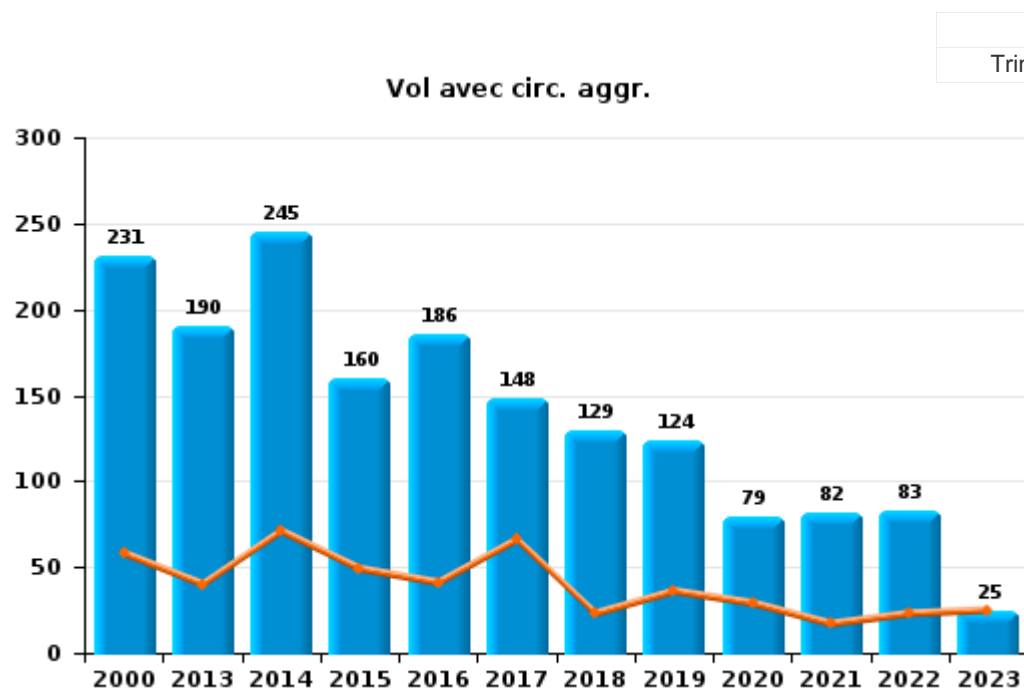
Les données pour 2023 ne concernent que le 1er trimestre.



I.1. Catégorie des infractions : Vol et extorsion (top 5 des infractions au niveau national 2022)

Evergem

	2000	2013	2014	2015	2016	2017	2018	2019	2020	2021	2022	2023
Vol sans circ. agr.	298	315	271	267	246	220	252	246	209	271	244	65
Vol avec circ. agr.	231	190	245	160	186	148	129	124	79	82	83	25
Extorsion	2	2	6	5	8	5	8	4	9	6	14	2
Vol non spécifié	26	1	1	1	1		1	1	1	2		
Total	557	508	523	433	441	373	390	375	298	361	341	92





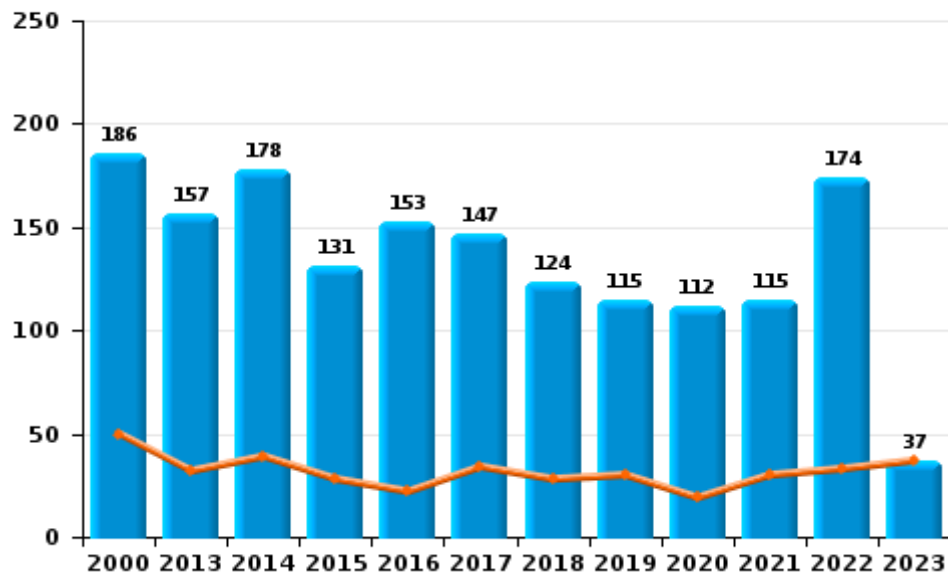
I.2. Catégorie des infractions : Dégradation de la propriété (top 5 des infractions au niveau national 2022)

Evergem

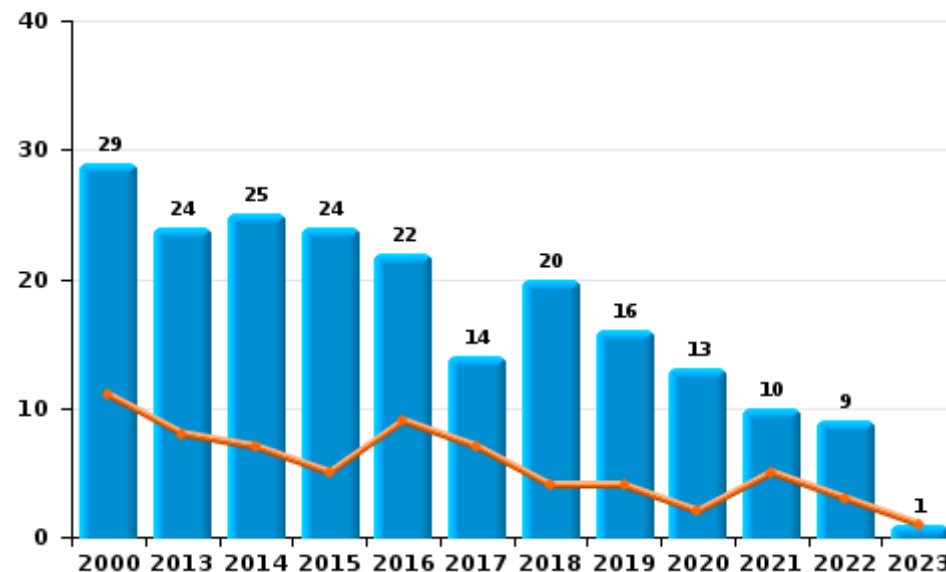
	2000	2013	2014	2015	2016	2017	2018	2019	2020	2021	2022	2023
Vandalisme	186	157	178	131	153	147	124	115	112	115	174	37
Incendie involontaire	23	18	18	18	9	10	16	10	8	3	4	
Incendie volontaire	6	6	7	6	13	4	4	6	5	7	5	1
Destruction, dénaturation, dégradation	21	2	6		1	1	1		3		3	
Total	236	183	209	155	176	162	145	131	128	125	186	38



Vandalisme



Incendie



FPF/DGR/DRI/BIPOL - Statistiques policières de criminalité (date de clôture: 22/09/2023)

Les données pour les années 2001 jusqu'à 2012 ne sont plus publiées mais restent disponibles sur demande auprès du service BIPOL.

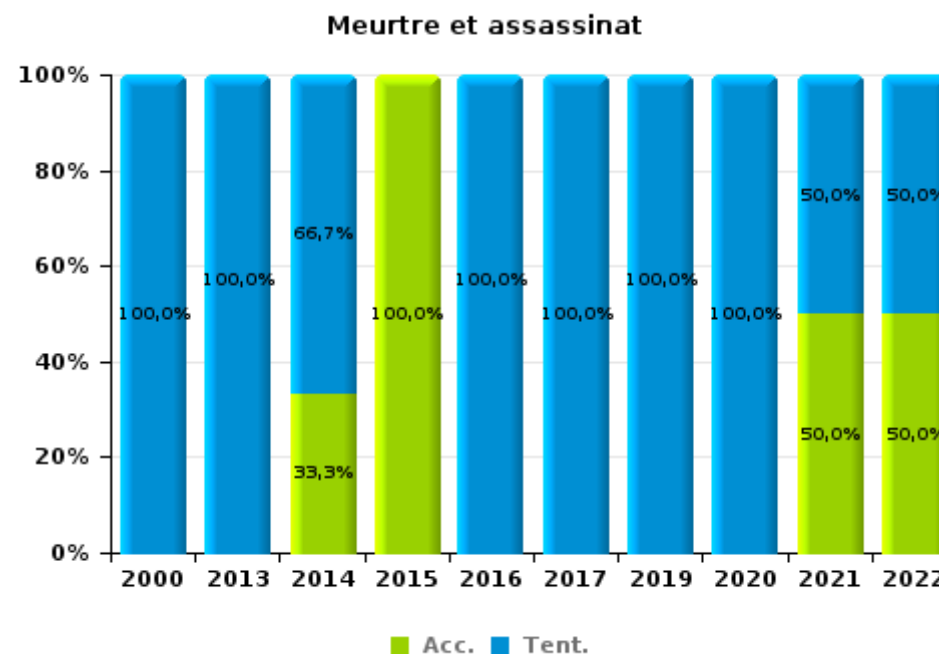
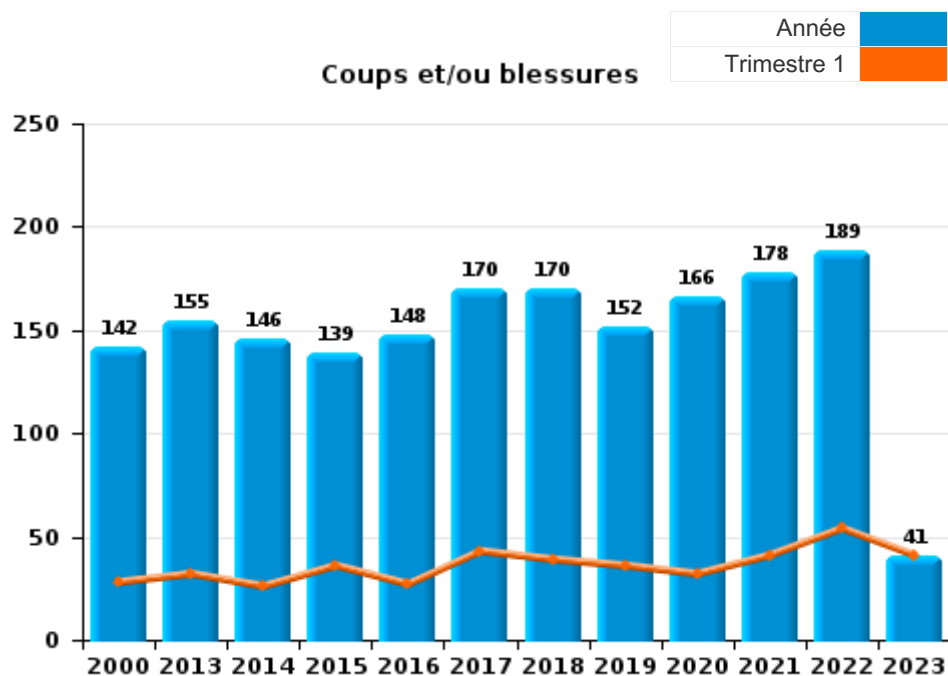
Les données pour 2023 ne concernent que le 1er trimestre.



I.3. Catégorie des infractions : Infr. contre l'intégrité physique (top 5 des infractions au niveau national 2022)

Evergem

	2000	2013	2014	2015	2016	2017	2018	2019	2020	2021	2022	2023
Coups et/ou blessures	142	155	146	139	148	170	170	152	166	178	189	41
Autres	7	17	26	32	47	43	41	22	15	18	26	5
Meurtre et assassinat	1	3	3	1	1	2		1	1	2	4	
Total	150	175	175	172	196	215	211	175	182	198	219	46



FPF/DGR/DRI/BIPOL - Statistiques policières de criminalité (date de clôture: 22/09/2023)
 Les données pour les années 2001 jusqu'à 2012 ne sont plus publiées mais restent disponibles sur demande auprès du service BIPOL.
 Les données pour 2023 ne concernent que le 1er trimestre.



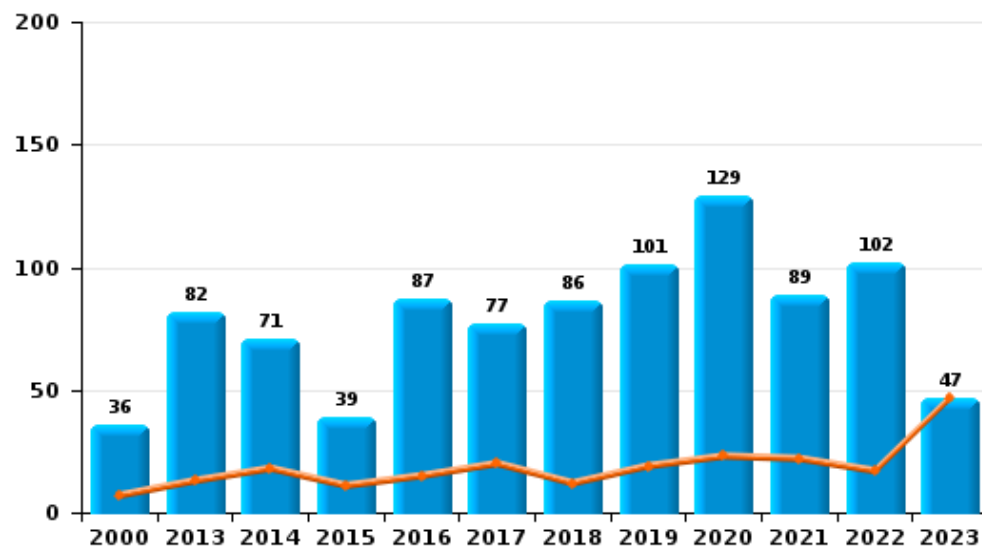
I.4. Catégorie des infractions : Drogues (top 5 des infractions au niveau national 2022)

Evergem

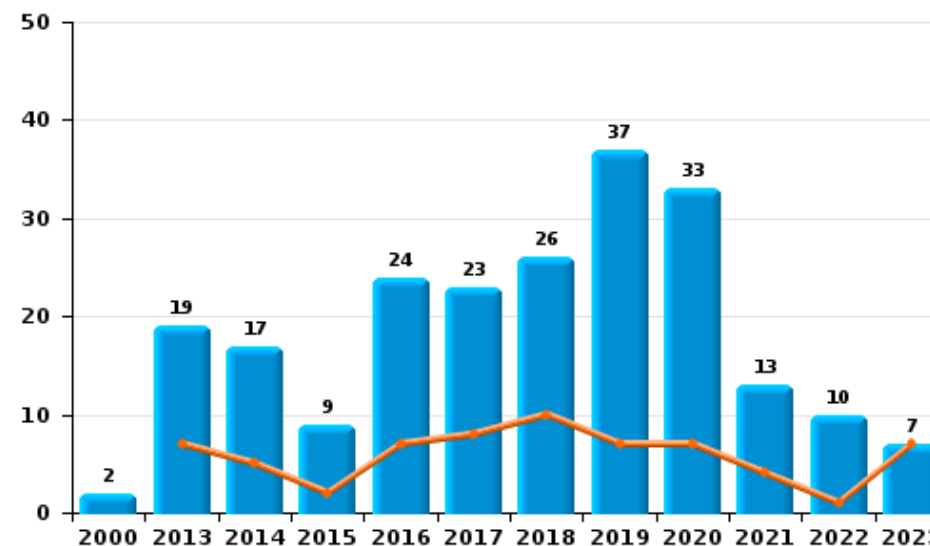
	2000	2013	2014	2015	2016	2017	2018	2019	2020	2021	2022	2023
Détention	36	82	71	39	87	77	86	101	129	89	102	47
Commerce	2	19	17	9	24	23	26	37	33	13	10	7
Usage	25	4	3	4	7	10	5	9	8		3	
Fabrication		8	8	6	14	4	4	7	13	2	1	2
Importation et exportation	6		1	2	3	5	3	2	3	6	3	1
Autres	3		3	2	10	1	1	1	3	2	3	
Total	72	113	103	62	145	120	125	157	189	112	122	57



Détention



Commerce





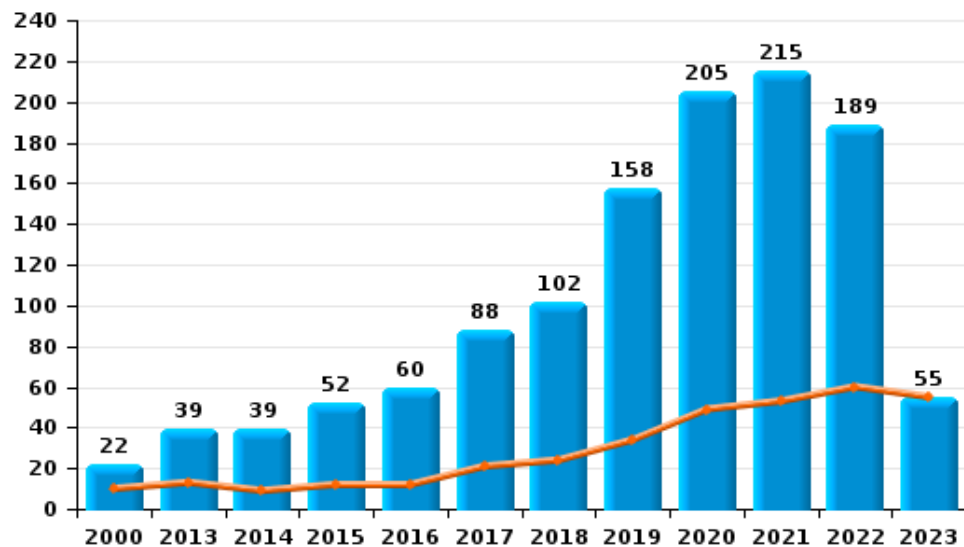
I.5. Catégorie des infractions : Fraude (top 5 des infractions au niveau national 2022)

Evergem

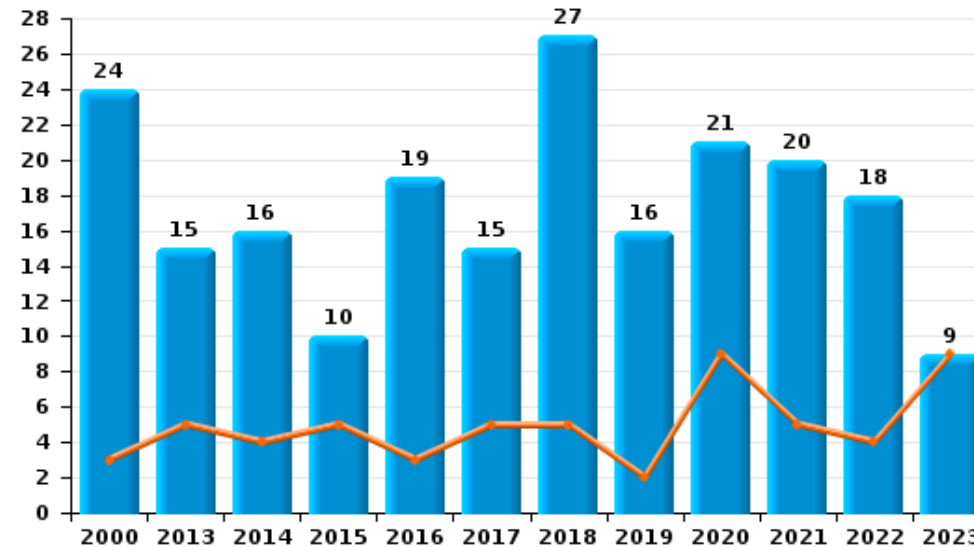
	2000	2013	2014	2015	2016	2017	2018	2019	2020	2021	2022	2023
Escroquerie	22	39	39	52	60	88	102	158	205	215	189	55
Détournement et destruction frauduleuse	367	17	18	17	19	3	5	6	4	7	5	
Abus de confiance et infr. apparentées	24	15	16	10	19	15	27	16	21	20	18	9
Grivèlerie	5	2	2	3	2	4	7	6	4	3	7	1
Fraudes: Autres	8	2	1	1			2	2	3	4	5	1
Recel	2	1	1	1	1	2	2	1	2	2	3	
Infr. liées à l'insolvabilité					3	1	4			4	2	
Total	428	76	77	84	104	113	149	189	239	255	229	66



Escroquerie



Abus de confiance et infr. apparentées



FPF/DGR/DRI/BIPOL - Statistiques policières de criminalité (date de clôture: 22/09/2023)
 Les données pour les années 2001 jusqu'à 2012 ne sont plus publiées mais restent disponibles sur demande auprès du service BIPOL.
 Les données pour 2023 ne concernent que le 1er trimestre.

STATISTIQUES POLICIERES DE CRIMINALITE

LIEU DE PERPETRATION: COMMUNE

Evergem

PARTIE II : FIGURES CRIMINELLES / PHENOMENES



Evergem

FC Vol moyen de transport

	2000	2013	2014	2015	2016	2017	2018	2019	2020	2021	2022	2023
Vol de voiture	11	6	8	4	6	7	6	6	3	4	5	
Vol de moto		2		1	2	1	2		2			1
Carjacking								1				
Homejacking				1								
Vol de vélomoteur	12	7	6	6	3	8	2	5	6	5	8	
Vol de vélo	152	122	89	55	62	52	59	41	47	36	40	11

FC Cambriolage

	2000	2013	2014	2015	2016	2017	2018	2019	2020	2021	2022	2023
Cambriolage dans habitation	77	86	111	70	65	79	60	55	38	24	46	18
Cambriolage ds entreprise ou commerce	37	21	34	17	15	10	13	16	3	8	1	1
Cambriolage ds service public ou bâtiment administ	26	8	18	6	19	13	8	10	6	10	5	3
Vol au bélier		1		1								
Cambriolage dans bâtiment (total)	140	115	163	93	99	101	80	81	47	42	52	22



FC Vol autre

	2000	2013	2014	2015	2016	2017	2018	2019	2020	2021	2022	2023
Vol à main armée	1					2	4	1		2	1	
Vol avec violence sans arme	7	3	14	14	13	7	10	6	11	13	15	1
Vol dans ou sur un véhicule	58	33	32	36	37	20	52	58	13	25	31	
Sacjacking dans une voiture		1										
Vol d'armes et explosifs		3	3	3	2	1	1	2	1	1		1
Steaming		1	1	4			1			1		
Arrachage de sac à main	2		2							1		
Vol à l'arraché	5	3	3	2	2	2	2	1		2	1	1
Vol à la tire	4	19	18	14	9	6	2	4	3	3		2
Vol à l'étalage	5	23	31	41	42	35	43	38	65	120	84	25
Vol par ruse	1	4	5	7	5	1	4	5	1		4	
Vol de métaux	1	4	6	7	3	8	2	9	3	5	3	1
Vol sur les chantiers	7	13	3	7	13	8	9	10	3	15	6	1
Home-invasion					1						1	
Vol d'animaux	3	2	1	4	10	3	1		3	5	1	
Vol de cargaison				1	1							

Criminalité ICT

	2000	2013	2014	2015	2016	2017	2018	2019	2020	2021	2022	2023
Fraude de cartes de paiements		10	6	13	8	10	14	6	13	7	14	
Phishing		2		3	2	7	20	23	31	51	41	14
Ransomware						1	1					
Shouldersurfing								1				
Skimming			1									



FC Autre

	2000	2013	2014	2015	2016	2017	2018	2019	2020	2021	2022	2023
Violence contre les métiers d'intérêt général	1	2	5	2	11	8	3	5	7	9	7	3
Viol collectif			2		2		1					
Graffiti	1	9	8	1	9	7	4	1	2	3	13	10
Dégradation de voiture	16	59	66	48	62	59	45	49	43	44	66	11
Rixe au couteau				1	1	1	1	2	1	1	1	

PH Violence intrafamiliale (VIF)

	2000	2013	2014	2015	2016	2017	2018	2019	2020	2021	2022	2023
VIF: physique, dans le couple	29	70	61	55	59	64	75	66	76	87	75	17
VIF: physique, envers des descendants	1	8	4	8	5	6	10	10	10	4	10	3
VIF: physique, envers d'autres membres	41	11	12	17	10	8	11	11	18	23	21	5

VIF: sexuelle, dans le couple			1									
VIF: sexuelle, envers des descendants	2	4	1		2	3	1	2	3	1		
VIF: sexuelle, envers d'autres membres			1									

VIF: psychique, dans le couple	97	49	50	64	73	74	52	55	50	70	50	13
VIF: psychique, envers des descendants		2	3		2		2	1	6	3	2	4
VIF: psychique, envers d'autres membres		3		3	3	4	1	4	1	6	3	

VIF: économique, dans le couple		2	6	8	6	7	6	4	8	6	4	2
VIF: économique, envers des descendants			1		1							
VIF: économique, envers d'autres membres	10	8	9	4	2	13	2	7	3	6	2	2

PH Hormones et dopage

	2000	2013	2014	2015	2016	2017	2018	2019	2020	2021	2022	2023
Dopage humain		7			2	5	4	1	4	4	1	
Engraissement illégal								1		1		



PH Drogues

	2000	2013	2014	2015	2016	2017	2018	2019	2020	2021	2022	2023
Vente de cocaïne		4			5	7	4	5	5	3	5	
Import-export de cocaïne					2	3				1	2	
Production de drogues synthétiques					1				7			
Import-export de drogues synthétiques											1	
Vente de drogues synthétiques		3	2	3	2	7	7	7	22		4	1
Production de cannabis (culture)		4	5	4	8	4	3	6	5	1		1
Import-export de cannabis en grande quantité										1		
Vente de cannabis en grande quantité					1				3	1		
Import-export d'héroïne											1	
Vente-traffic d'héroïne								1	1		2	

PH Trafic d'armes

	2000	2013	2014	2015	2016	2017	2018	2019	2020	2021	2022	2023
Commerce et production d'arme à feu et mun.						2	1	1	1			

PH Traite des êtres humains

	2000	2013	2014	2015	2016	2017	2018	2019	2020	2021	2022	2023
TEH - exploitation économique		1			1		1				1	
TEH - exploitation sexuelle	1						1	1			1	



PH Violence dans l'espace public

	2000	2013	2014	2015	2016	2017	2018	2019	2020	2021	2022	2023
Violence physique (transport public)	2	2	3	2	3	2	7	3	3	1		1
Violence physique (voie publique)	22	26	44	29	32	34	22	29	30	43	57	8
Violence physique (autre endroit public)	4	4	6		5	5	7		2	6	5	
Violence physique (endroit accessible au public)	24	27	16	18	21	26	22	24	6	13	29	5
Violence sexuelle (transport public)		2			1			2	1	2		
Violence sexuelle (voie publique)	1	1	2	3	2	2	2	3	4	4	2	
Violence sexuelle (autre endroit public)					1				5		2	1
Violence sexuelle (endroit accessible au public)	1	3	3	2	4	4	2	3	4	3	1	3
Violence psychique (transport public)	1	2	2			2	3	1	2	4	1	
Violence psychique (voie publique)	18	26	14	25	26	35	22	19	31	26	33	3
Violence psychique (autre endroit public)	3	1	1	2	1	4	1	2	3	6	2	
Violence psychique (endroit accessible au public)	28	7	8	19	17	15	13	15	9	14	17	
Vol à main armée (transport public)							1					
Vol à main armée (voie publique)						2				1		
Vol à main armée (endroit accessible au public)	1						2	1		1		
Vol avec violence sans arme (transport public)		1	2	1		1				1		
Vol avec violence sans arme (voie publique)	1	2	3	1		1	3	1	1	4	3	
Vol avec violence sans arme (autre endroit public)				1								
Vol avec violence sans arme (endr. acces. au pub.)	2		2	3	4	1		1		2		

PH Autre

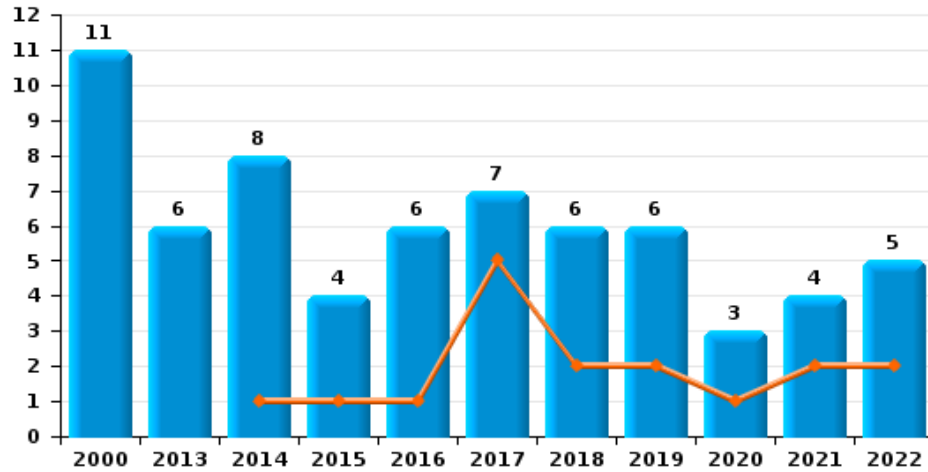
	2000	2013	2014	2015	2016	2017	2018	2019	2020	2021	2022	2023
Terrorisme, extrémisme et radicalisme							2		1			
Cyberharcèlement	18	16	15	26	38	44	23	20	12	22	12	
Fraude à l'identité	1	4	6	4	8	8	18	9	10	18	17	1



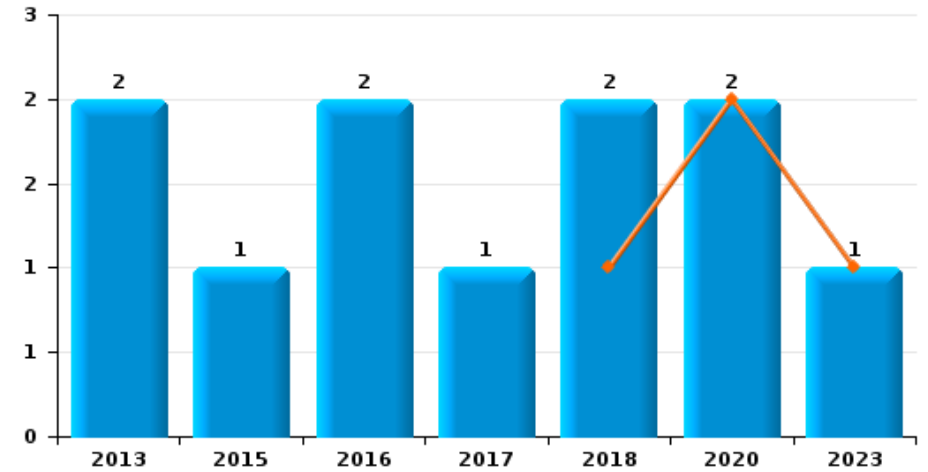
Evergem

Année	■
Trimestre 1	■

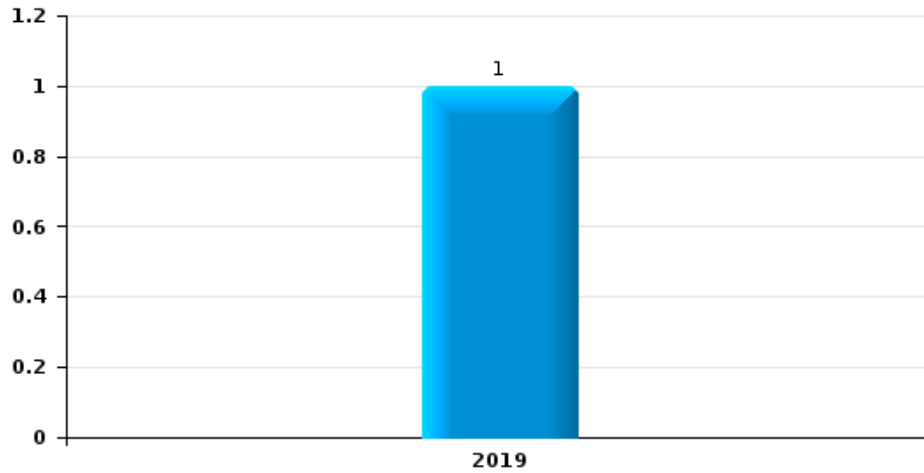
Vol de voiture



Vol de moto



Carjacking

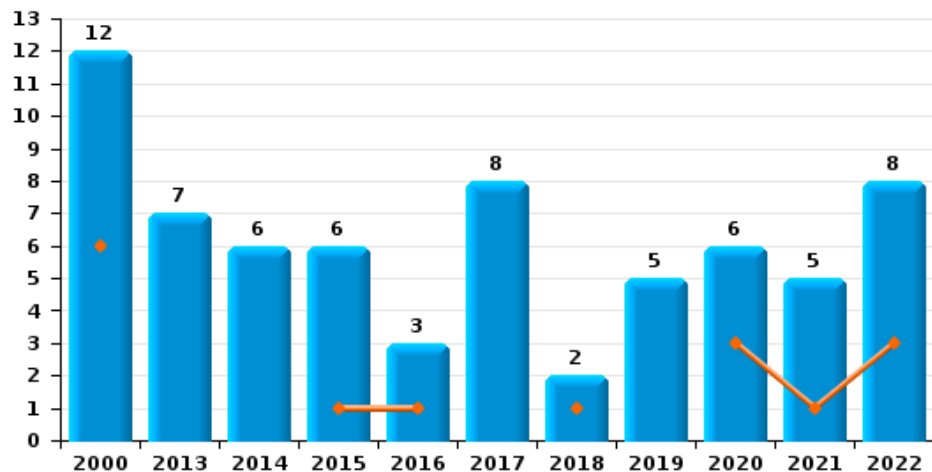




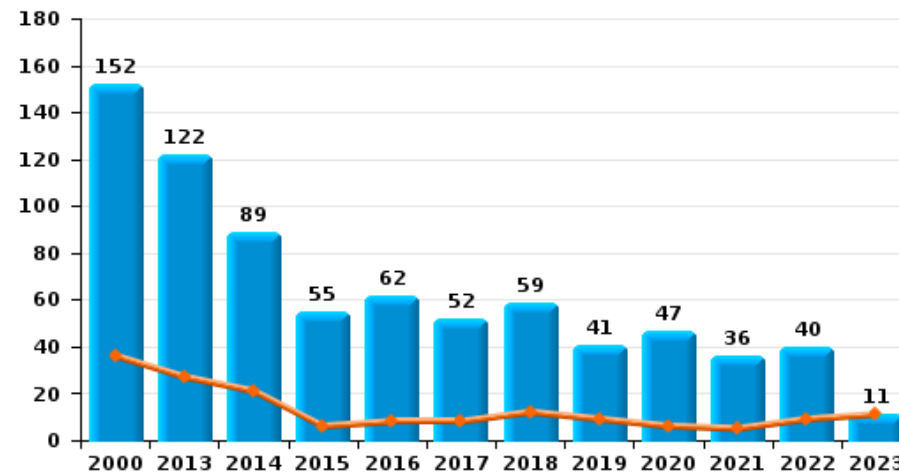
Evergem

Année ■
Trimestre 1 ■

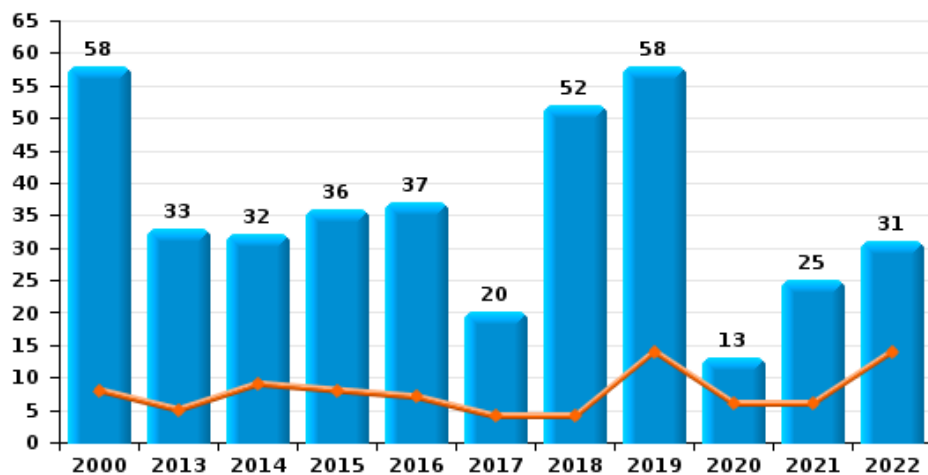
Vol de vélomoteur



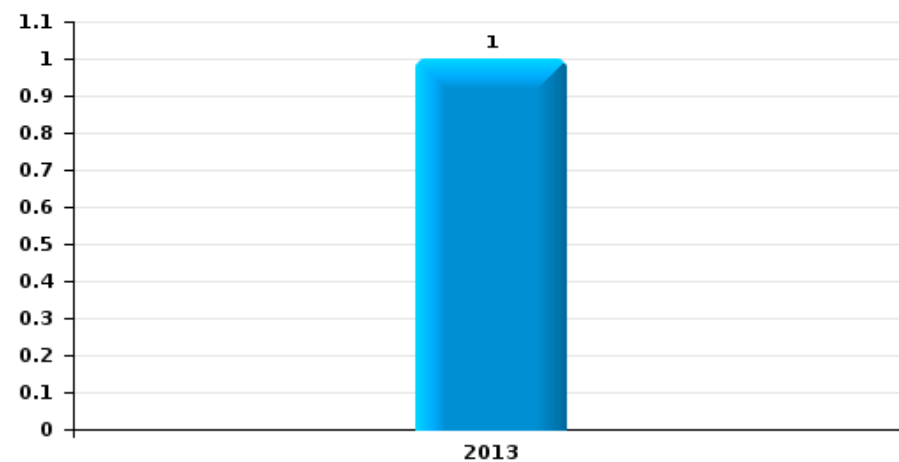
Vol de vélo



Vol dans ou sur un véhicule



Sacjacking dans une voiture

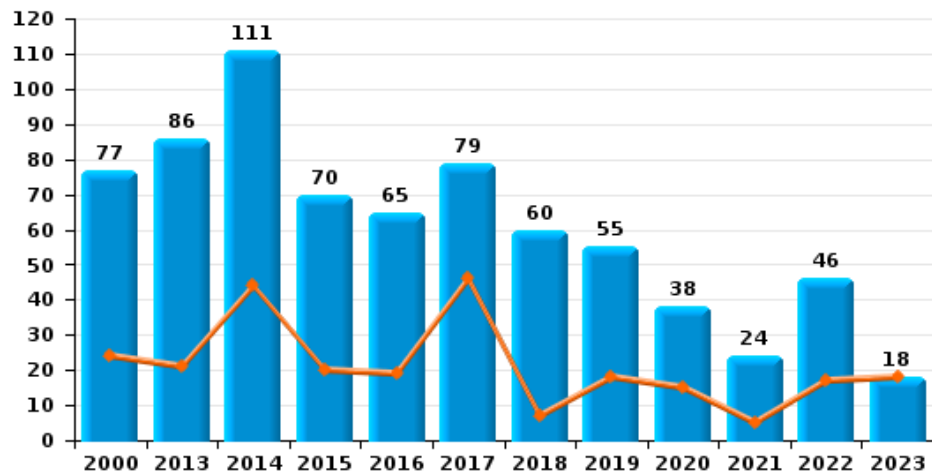




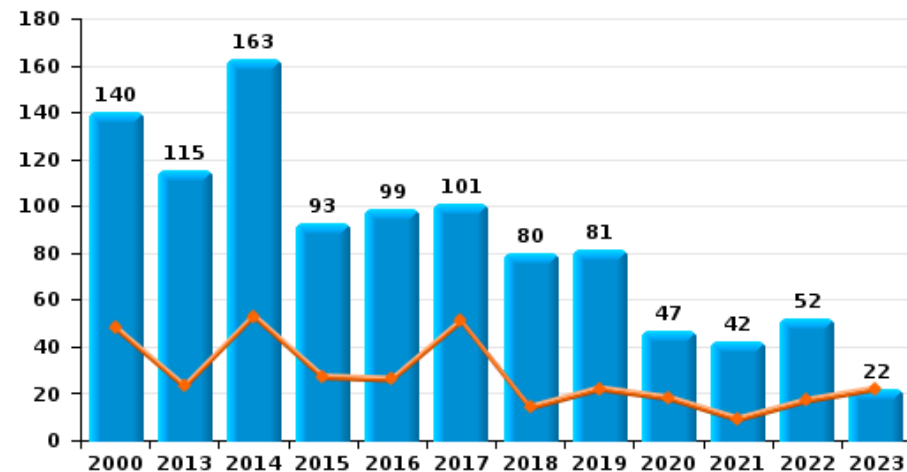
Evergem



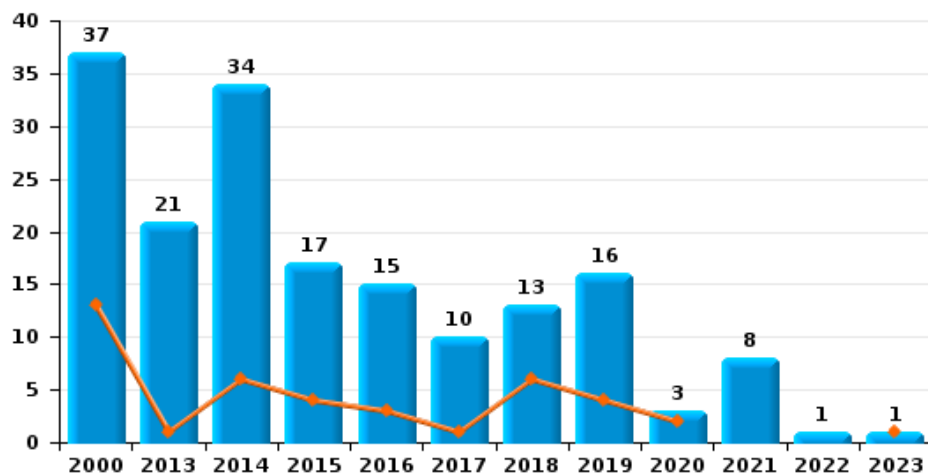
Cambriolage dans habitation



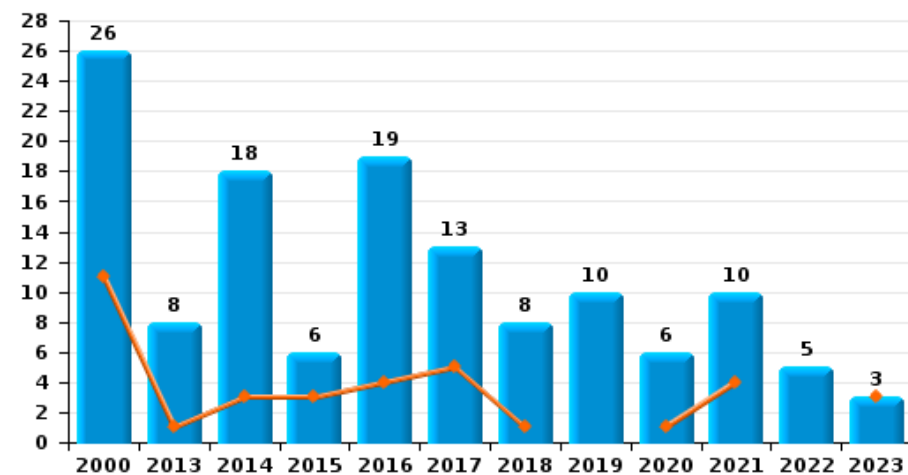
Cambriolage dans bâtiment (total)



Cambriolage ds entreprise ou commerce



Cambriolage ds service public ou bâtiment administratif

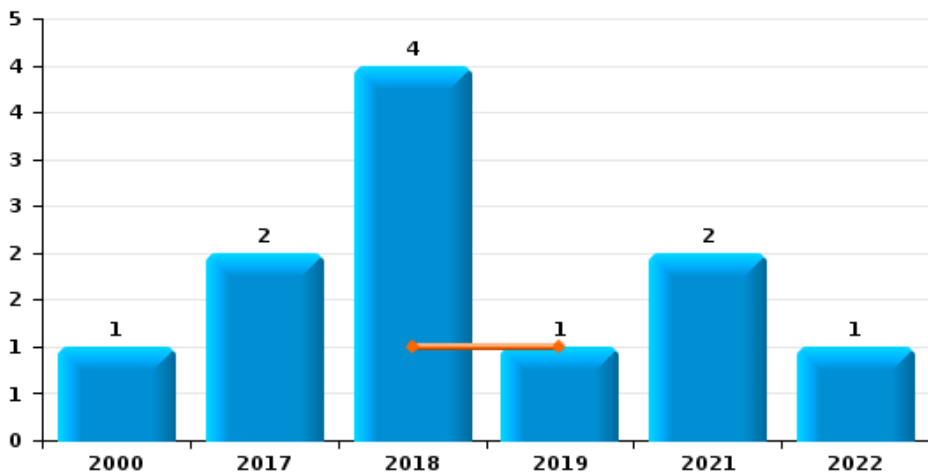




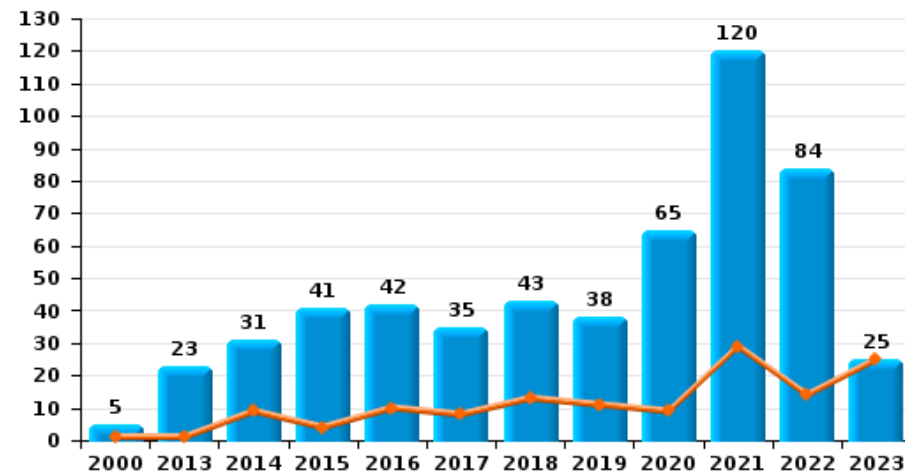
Evergem



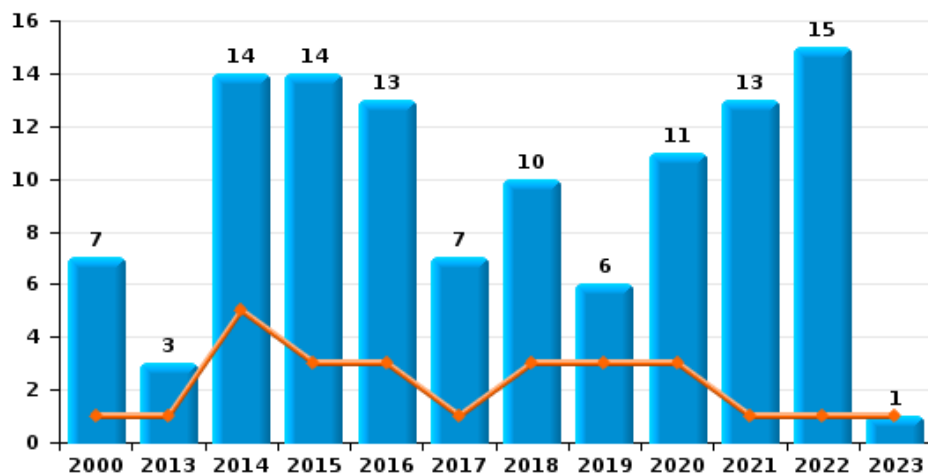
Vol à main armée



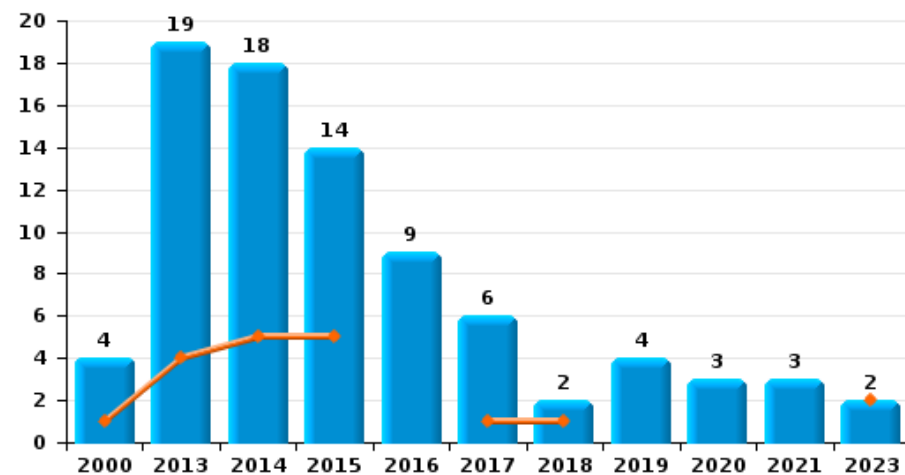
Vol à l'étalage



Vol avec violence sans arme



Vol à la tire

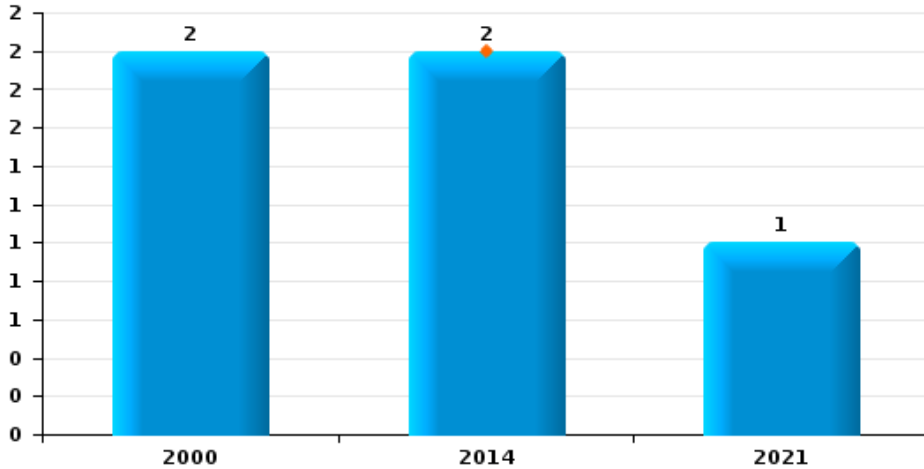




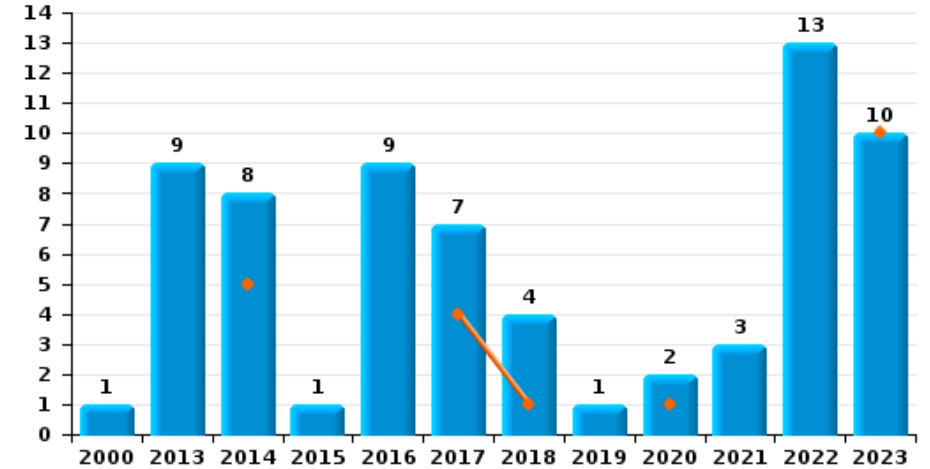
Evergem

Année ■
Trimestre 1 ■

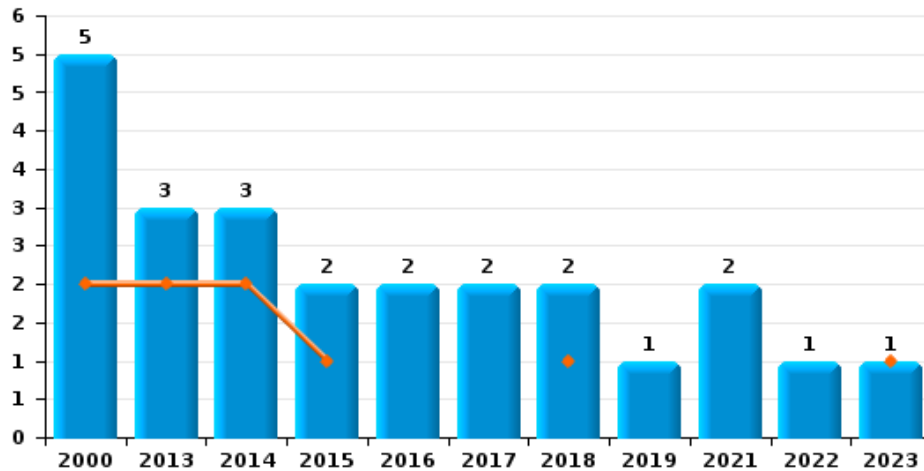
Arrachage de sac à main



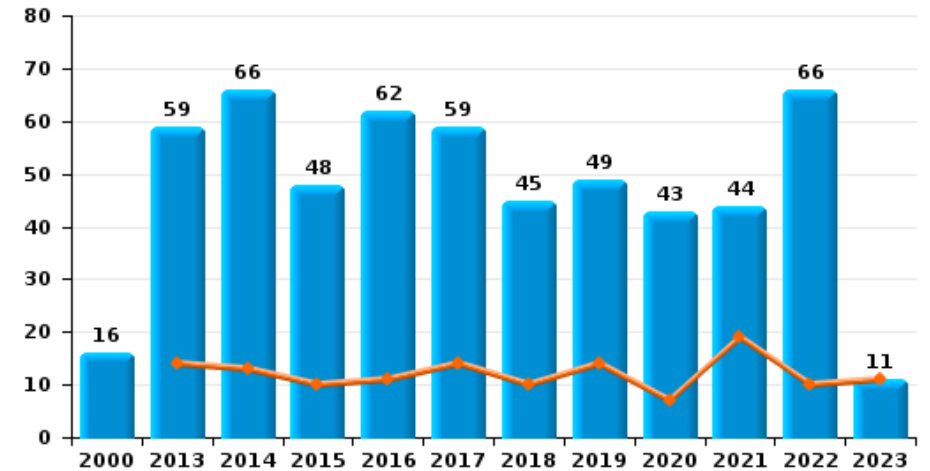
Graffiti



Vol à l'arraché



Dégradation de voiture





Evergem

FC Vol moyen de transport

		2000	2013	2014	2015	2016	2017	2018	2019	2020	2021	2022	2023
Vol de voiture	Trim 1			1	1	1	5	2	2	1	2	2	
	Trim 2	4	1	3	2		1	3		1		1	
	Trim 3	5	3	2	1	4		1	4		2	1	
	Trim 4	2	2	2		1	1			1		1	
Total		11	6	8	4	6	7	6	6	3	4	5	
Vol de moto	Trim 1							1		2			1
	Trim 2					1	1						
	Trim 3		2		1	1		1					
Total			2		1	2	1	2		2			1
Carjacking	Trim 3								1				
Total									1				
Homejacking	Trim 3				1								
Total					1								
Vol de vélomoteur	Trim 1	6			1	1		1		3	1	3	
	Trim 2	4	3	3	3		2		1			1	
	Trim 3	2	3	1		1	2		4	3	3	2	
	Trim 4		1	2	2	1	4	1			1	2	
Total		12	7	6	6	3	8	2	5	6	5	8	
Vol de vélo	Trim 1	36	27	21	6	8	8	12	9	6	5	9	11
	Trim 2	33	21	23	23	20	15	19	6	6	9	11	
	Trim 3	45	51	16	18	22	16	15	16	11	9	13	
	Trim 4	38	23	29	8	12	13	13	10	24	13	7	
Total		152	122	89	55	62	52	59	41	47	36	40	11



FC Cambriolage

		2000	2013	2014	2015	2016	2017	2018	2019	2020	2021	2022	2023
Cambriolage dans habitation	Trim 1	24	21	44	20	19	46	7	18	15	5	17	18
	Trim 2	20	11	12	20	8	10	11	11	5	6	7	
	Trim 3	15	18	15	12	6	12	15	7	5	2	10	
	Trim 4	18	36	40	18	32	11	27	19	13	11	12	
Total		77	86	111	70	65	79	60	55	38	24	46	18
Cambriolage ds entreprise ou commerce	Trim 1	13	1	6	4	3	1	6	4	2			1
	Trim 2	6	6	12	5	4	2		4		1		
	Trim 3	8	9	6	4	2	6		3		4	1	
	Trim 4	10	5	10	4	6	1	7	5	1	3		
Total		37	21	34	17	15	10	13	16	3	8	1	1
Cambriolage ds service public ou bâtiment administ	Trim 1	11	1	3	3	4	5	1		1	4		3
	Trim 2	8	2	3	3	6	3	3	2	2	3	1	
	Trim 3	4	3	8		6	2	3	2	1	2	3	
	Trim 4	3	2	4		3	3	1	6	2	1	1	
Total		26	8	18	6	19	13	8	10	6	10	5	3
Vol au bélier	Trim 2		1										
	Trim 4				1								
Total			1		1								
Cambriolage dans bâtiment (total)	Trim 1	48	23	53	27	26	51	14	22	18	9	17	22
	Trim 2	34	19	27	28	18	15	14	17	7	10	8	
	Trim 3	27	30	29	16	14	20	18	12	6	8	14	
	Trim 4	31	43	54	22	41	15	34	30	16	15	13	
Total		140	115	163	93	99	101	80	81	47	42	52	22



FC Vol autre

		2000	2013	2014	2015	2016	2017	2018	2019	2020	2021	2022	2023
Vol à main armée	Trim 1							1	1				
	Trim 2						1	1			1	1	
	Trim 3						1				1		
	Trim 4	1						2					
	Total	1					2	4	1		2	1	
Vol avec violence sans arme	Trim 1	1	1	5	3	3	1	3	3	3	1	1	1
	Trim 2	1	1	1	2	3	4	2	1	1	4	7	
	Trim 3	2		2	7	6	1	2	1	5	3	3	
	Trim 4	3	1	6	2	1	1	3	1	2	5	4	
	Total	7	3	14	14	13	7	10	6	11	13	15	1
Vol dans ou sur un véhicule	Trim 1	8	5	9	8	7	4	4	14	6	6	14	
	Trim 2	10	7	6	11	10	3	19	24	1	4	5	
	Trim 3	20	14	6	12	5	6	14	12	3	7	4	
	Trim 4	20	7	11	5	15	7	15	8	3	8	8	
	Total	58	33	32	36	37	20	52	58	13	25	31	
Sacjacking dans une voiture	Trim 4		1										
Total		1											
Vol d'armes et explosifs	Trim 1			1	1	1			2				1
	Trim 2			1									
	Trim 3		1	1	1	1	1			1			
	Trim 4		2		1			1			1		
	Total		3	3	3	2	1	1	2	1	1		1
Steaming	Trim 2		1		1			1			1		
	Trim 3				3								
	Trim 4			1									
	Total		1	1	4			1			1		



FC Vol autre

		2000	2013	2014	2015	2016	2017	2018	2019	2020	2021	2022	2023
Arrachage de sac à main	Trim 1			2									
	Trim 3										1		
	Trim 4	2											
	Total	2		2							1		
Vol à l'arraché	Trim 1	2	2	2	1			1					1
	Trim 2			1		2			1			1	
	Trim 3						2	1			1		
	Trim 4	3	1		1						1		
Total	5	3	3	2	2	2	2	1		2	1	1	
Vol à la tire	Trim 1	1	4	5	5		1	1					2
	Trim 2	1	5	4	2	7	3	1	2	1			
	Trim 3		3	5	3	2	1		1	2			
	Trim 4	2	7	4	4		1		1		3		
Total	4	19	18	14	9	6	2	4	3	3		2	
Vol à l'étalage	Trim 1	1	1	9	4	10	8	13	11	9	29	14	25
	Trim 2		5	11	15	12	7	13	7	2	20	15	
	Trim 3	2	12	4	16	11	11	4	7	14	54	18	
	Trim 4	2	5	7	6	9	9	13	13	40	17	37	
Total	5	23	31	41	42	35	43	38	65	120	84	25	
Vol par ruse	Trim 1		1	1	6	2		1					
	Trim 2		1	1		3		2	1	1		2	
	Trim 3	1		2	1			1	3			1	
	Trim 4		2	1			1		1			1	
Total	1	4	5	7	5	1	4	5	1		4		
Vol de métaux	Trim 1		1	1	2		2	1	4	1	1	1	1
	Trim 2	1	1	2	2		3		3	1	1		
	Trim 3		1	3	3	1	1	1				1	
	Trim 4		1			2	2		2	1	3	1	
Total	1	4	6	7	3	8	2	9	3	5	3	1	



FC Vol autre

		2000	2013	2014	2015	2016	2017	2018	2019	2020	2021	2022	2023
Vol sur les chantiers	Trim 1	2	3		3	3	1	3	6		4	2	1
	Trim 2	2	5		1	1	4	4	1		3	1	
	Trim 3	2	3	2	1	3	3	1	1	1	4	2	
	Trim 4	1	2	1	2	6		1	2	2	4	1	
	Total	7	13	3	7	13	8	9	10	3	15	6	1
Home-invasion	Trim 1					1							
	Trim 2											1	
	Total					1						1	
Vol d'animaux	Trim 1	1		1	2	3	1			1		1	
	Trim 2	1				4		1		1	2		
	Trim 3		1		2	1					2		
	Trim 4	1	1			2	2			1	1		
	Total	3	2	1	4	10	3	1		3	5	1	
Vol de cargaison	Trim 1					1							
	Trim 2				1								
	Total				1	1							



Criminalité ICT

		2000	2013	2014	2015	2016	2017	2018	2019	2020	2021	2022	2023
Fraude de cartes de paiements	Trim 1		2		1	2	1	1	2	3		3	
	Trim 2		2		3	2	5	2	3	1	2	4	
	Trim 3		1	2	7	2	2	3		1	2	6	
	Trim 4		5	4	2	2	2	8	1	8	3	1	
Total			10	6	13	8	10	14	6	13	7	14	
Phishing	Trim 1						1	5	3	10	11	6	14
	Trim 2		2			1	1	8	5	12	7	7	
	Trim 3				1		3	3	4	3	6	16	
	Trim 4				2	1	2	4	11	6	27	12	
Total			2		3	2	7	20	23	31	51	41	14
Ransomware	Trim 4						1	1					
Total							1	1					
Shouldersurfing	Trim 4								1				
Total									1				
Skimming	Trim 4			1									
Total				1									



FC Autre

		2000	2013	2014	2015	2016	2017	2018	2019	2020	2021	2022	2023
Violence contre les métiers d'intérêt général	Trim 1			1	1	3	3	1	1	2	4	2	3
	Trim 2			3	1	3	2	1	1	1		1	
	Trim 3	1				4	1		2	3	5	2	
	Trim 4		2	1		1	2	1	1	1		2	
Total		1	2	5	2	11	8	3	5	7	9	7	3
Viol collectif	Trim 1			1				1					
	Trim 2					1							
	Trim 4			1		1							
Total				2		2		1					
Graffiti	Trim 1			5			4	1		1			10
	Trim 2		3			5	1	2		1	2	2	
	Trim 3		6	1		3	2		1		1	7	
	Trim 4	1		2	1	1		1				4	
Total		1	9	8	1	9	7	4	1	2	3	13	10
Dégradation de voiture	Trim 1		14	13	10	11	14	10	14	7	19	10	11
	Trim 2	7	13	22	13	15	14	12	7	11	12	22	
	Trim 3	3	13	18	9	14	15	15	12	11	6	13	
	Trim 4	6	19	13	16	22	16	8	16	14	7	21	
Total		16	59	66	48	62	59	45	49	43	44	66	11
Rixe au couteau	Trim 1								2				
	Trim 2				1					1		1	
	Trim 3					1		1			1		
	Trim 4						1						
Total				1	1	1	1	2	1	1	1	1	



PH Violence intrafamiliale (VIF)

		2000	2013	2014	2015	2016	2017	2018	2019	2020	2021	2022	2023
VIF: physique, dans le couple	Trim 1	7	17	11	11	16	16	16	20	13	20	27	17
	Trim 2	6	17	16	13	14	12	17	10	26	22	10	
	Trim 3	8	22	21	15	13	15	23	18	24	29	18	
	Trim 4	8	14	13	16	16	21	19	18	13	16	20	
	Total	29	70	61	55	59	64	75	66	76	87	75	17
VIF: physique, envers des descendants	Trim 1		3		5	1	2	1	1	2	1	1	3
	Trim 2	1	1			1	1	4	4	2	1	4	
	Trim 3			3		2	2	4	4	6	1	2	
	Trim 4		4	1	3	1	1	1	1		1	3	
	Total	1	8	4	8	5	6	10	10	10	4	10	3
VIF: physique, envers d'autres membres	Trim 1	6	4	3	5	4	4	6	1	6	4	8	5
	Trim 2	16	2	2	2	2	1	3	3	4	8	5	
	Trim 3	13	2	5	5	3	2	1	3	5	7	5	
	Trim 4	6	3	2	5	1	1	1	4	3	4	3	
	Total	41	11	12	17	10	8	11	11	18	23	21	5
VIF: sexuelle, dans le couple	Trim 3			1									
Total			1										
VIF: sexuelle, envers des descendants	Trim 1		2			1			2	1			
	Trim 2		1				1				1		
	Trim 3	1	1	1						1			
	Trim 4	1				1	2	1		1			
	Total	2	4	1		2	3	1	2	3	1		
VIF: sexuelle, envers d'autres membres	Trim 4			1									
Total			1										



PH Violence intrafamiliale (VIF)

		2000	2013	2014	2015	2016	2017	2018	2019	2020	2021	2022	2023
VIF: psychique, dans le couple	Trim 1	18	9	10	12	13	26	13	11	20	24	9	13
	Trim 2	13	11	11	21	12	20	16	11	4	11	11	
	Trim 3	28	18	13	22	20	14	15	22	15	24	12	
	Trim 4	38	11	16	9	28	14	8	11	11	11	18	
	Total	97	49	50	64	73	74	52	55	50	70	50	13
VIF: psychique, envers des descendants	Trim 1					1				2			4
	Trim 2					1		1			1	1	
	Trim 3			2					1	2	1		
	Trim 4		2	1				1		2	1	1	
	Total		2	3		2		2	1	6	3	2	4
VIF: psychique, envers d'autres membres	Trim 1		1				1		1	1	4		
	Trim 2					1	1	1					
	Trim 3		1		2	2			3		1	3	
	Trim 4		1		1		2				1		
	Total		3		3	3	4	1	4	1	6	3	
VIF: économique, dans le couple	Trim 1				1		1	1	2	2	1	1	2
	Trim 2		1	1	3	2	3	1		2	1	1	
	Trim 3		1	4	2	3	2	2	2	3	2		
	Trim 4			1	2	1	1	2		1	2	2	
	Total		2	6	8	6	7	6	4	8	6	4	2
VIF: économique, envers des descendants	Trim 1					1							
	Trim 3												
	Total			1		1							
VIF: économique, envers d'autres membres	Trim 1	3	1	1	1		5	1	2	2	2		2
	Trim 2	2		4	2		1			1	2	1	
	Trim 3	1	2	2		2	3		3			1	
	Trim 4	4	5	2	1		4	1	2		2		
	Total	10	8	9	4	2	13	2	7	3	6	2	2



PH Hormones et dopage

		2000	2013	2014	2015	2016	2017	2018	2019	2020	2021	2022	2023
Dopage humain	Trim 1		3						1	1	1		
	Trim 2		3				2	3		1			
	Trim 3				1			1			1		
	Trim 4		1		1	3				2	2	1	
Total			7			2	5	4	1	4	4	1	
Engraissement illégal	Trim 3								1				
	Trim 4										1		
	Total								1		1		



PH Drogues

		2000	2013	2014	2015	2016	2017	2018	2019	2020	2021	2022	2023
Vente de cocaïne	Trim 1					1	5	1	1	2	1		
	Trim 2		1				1	3	1	1		1	
	Trim 3		1						1	2		1	
	Trim 4		2			4	1		2		2	3	
Total			4			5	7	4	5	5	3	5	
Import-export de cocaïne	Trim 1					1	1				1		
	Trim 2						1					1	
	Trim 4					1	1					1	
Total						2	3				1	2	
Production de drogues synthétiques	Trim 1									1			
	Trim 2									1			
	Trim 3									4			
	Trim 4					1				1			
Total						1				7			
Import-export de drogues synthétiques	Trim 3											1	
Total												1	
Vente de drogues synthétiques	Trim 1		2				1	2	1	3			1
	Trim 2		1	2	1			2		1		1	
	Trim 3				2		4	1	3	16		1	
	Trim 4					2	2	2	3	2		2	
Total			3	2	3	2	7	7	7	22		4	1
Production de cannabis (culture)	Trim 1			3		3							1
	Trim 2				1	1	2	1		2			
	Trim 3		2	1	2		2	1	4	1	1		
	Trim 4		2	1	1	4		1	2	2			
Total			4	5	4	8	4	3	6	5	1		1
Import-export de cannabis en grande quantité	Trim 1										1		
Total											1		



PH Drogues

		2000	2013	2014	2015	2016	2017	2018	2019	2020	2021	2022	2023
Vente de cannabis en grande quantité	Trim 1										1		
	Trim 2				1								
	Trim 3									2			
	Trim 4									1			
Total					1					3	1		
Import-export d'héroïne	Trim 4											1	
Total												1	
Vente-traffic d'héroïne	Trim 3								1	1			
	Trim 4											2	
Total									1	1		2	



PH Trafic d'armes

		2000	2013	2014	2015	2016	2017	2018	2019	2020	2021	2022	2023
Commerce et production d'arme à feu et mun.	Trim 1								1				
	Trim 2						1	1					
	Trim 3						1			1			
Total							2	1	1	1			



PH Traite des êtres humains

		2000	2013	2014	2015	2016	2017	2018	2019	2020	2021	2022	2023
TEH - exploitation économique	Trim 1		1										
	Trim 2							1					
	Trim 3				1								
	Trim 4											1	
Total			1			1		1				1	
TEH - exploitation sexuelle	Trim 2							1					
	Trim 3											1	
	Trim 4	1							1				
	Total	1						1	1			1	



PH Violence dans l'espace public

		2000	2013	2014	2015	2016	2017	2018	2019	2020	2021	2022	2023
Violence physique (transport public)	Trim 1			1	1		2	2	1	1	1		1
	Trim 2	1	2			2		1	1				
	Trim 3			2				3		2			
	Trim 4	1			1	1		1	1				
	Total	2	2	3	2	3	2	7	3	3	1		1
Violence physique (voie publique)	Trim 1	5	3	8	9	5	9	5	10	3	12	16	8
	Trim 2	4	11	20	9	12	6	7	7	6	13	15	
	Trim 3	9	6	9	4	8	8	6	10	16	11	18	
	Trim 4	4	6	7	7	7	11	4	2	5	7	8	
	Total	22	26	44	29	32	34	22	29	30	43	57	8
Violence physique (autre endroit public)	Trim 1	1		2		1	1	1			1	1	
	Trim 2			1		2	3	2				1	
	Trim 3	3	4	2		2		2		2	5	1	
	Trim 4			1			1	2				2	
	Total	4	4	6		5	5	7		2	6	5	
Violence physique (endroit accessible au public)	Trim 1	7	6	2	4	3	5	5	4	1	2	8	5
	Trim 2	1	5	4	6	6	6	3	7	1	5	9	
	Trim 3	8	7	5	3	10	7	8	9	4	3	9	
	Trim 4	8	9	5	5	2	8	6	4		3	3	
	Total	24	27	16	18	21	26	22	24	6	13	29	5
Violence sexuelle (transport public)	Trim 1		1								1		
	Trim 2		1			1			1				
	Trim 3										1		
	Trim 4								1	1			
	Total		2			1			2	1	2		



PH Violence dans l'espace public

		2000	2013	2014	2015	2016	2017	2018	2019	2020	2021	2022	2023
Violence sexuelle (voie publique)	Trim 1		1	1	1			1		2		1	
	Trim 2			1	1		1	1			2		
	Trim 3				1	1	1			1	1		
	Trim 4	1				1			3	1	1	1	
Total		1	1	2	3	2	2	2	3	4	4	2	
Violence sexuelle (autre endroit public)	Trim 1											1	1
	Trim 2									2		1	
	Trim 3					1				3			
Total						1				5		2	1
Violence sexuelle (endroit accessible au public)	Trim 1			1			1	1		1	2	1	3
	Trim 2	1	1		1		2	1	1	1			
	Trim 3		1	2		3				1	1		
	Trim 4		1		1	1	1		2	1			
Total		1	3	3	2	4	4	2	3	4	3	1	3
Violence psychique (transport public)	Trim 1			1					1		2		
	Trim 2		2	1									
	Trim 3						1	1		2	1	1	
	Trim 4	1					1	2			1		
Total		1	2	2			2	3	1	2	4	1	
Violence psychique (voie publique)	Trim 1	8	7	4	7	6	11	4	3	5	8	8	3
	Trim 2	6	8	1	5	5	9	4	6	8	7	7	
	Trim 3	3	7	5	6	8	7	6	8	9	8	8	
	Trim 4	1	4	4	7	7	8	8	2	9	3	10	
Total		18	26	14	25	26	35	22	19	31	26	33	3
Violence psychique (autre endroit public)	Trim 1	1	1				1				2	1	
	Trim 2			1	1	1	2	1	1	1	1		
	Trim 3	1			1					2	3	1	
	Trim 4	1					1		1				
Total		3	1	1	2	1	4	1	2	3	6	2	



PH Violence dans l'espace public

		2000	2013	2014	2015	2016	2017	2018	2019	2020	2021	2022	2023
Violence psychique (endroit accessible au public)	Trim 1	5	2	1	7	4	5	2	3	3	2	4	
	Trim 2	12	2		5	6	4	6	5	3	4	3	
	Trim 3	6	1	4	4	6	3	3	4	2	3	7	
	Trim 4	5	2	3	3	1	3	2	3	1	5	3	
	Total	28	7	8	19	17	15	13	15	9	14	17	
Vol à main armée (transport public)	Trim 2							1					
Total								1					
Vol à main armée (voie publique)	Trim 2					1							
	Trim 3					1					1		
	Total					2					1		
Vol à main armée (endroit accessible au public)	Trim 1								1				
	Trim 2										1		
	Trim 4	1						2					
	Total	1						2	1		1		
Vol avec violence sans arme (transport public)	Trim 1										1		
	Trim 2		1										
	Trim 3			1									
	Trim 4			1	1		1						
	Total		1	2	1		1					1	
Vol avec violence sans arme (voie publique)	Trim 1		1	2	1			2	1				
	Trim 2						1					2	
	Trim 3	1						1		1	2	1	
	Trim 4		1	1							2		
	Total	1	2	3	1		1	3	1	1	4	3	
Vol avec violence sans arme (autre endroit public)	Trim 2			1									
Total			1										



PH Violence dans l'espace public

		2000	2013	2014	2015	2016	2017	2018	2019	2020	2021	2022	2023
Vol avec violence sans arme (endr. acces. au pub.)	Trim 1			1					1				
	Trim 2						1				1		
	Trim 3	1			3	4							
	Trim 4	1			1						1		
Total		2		2	3	4	1		1		2		



PH Autre

		2000	2013	2014	2015	2016	2017	2018	2019	2020	2021	2022	2023
Terrorisme, extrémisme et radicalisme	Trim 3							2		1			
	Total							2		1			
Cyberharcèlement	Trim 1	3	1	2	3	12	8	4	6	4	6	2	
	Trim 2	2	3	5	6	5	16	1	5	4	6	1	
	Trim 3	8	4	6	10	12	12	4	3	2	4	6	
	Trim 4	5	8	2	7	9	8	14	6	2	6	3	
	Total	18	16	15	26	38	44	23	20	12	22	12	
Fraude à l'identité	Trim 1	1			1	1	1	2	1	4	7	3	1
	Trim 2		3	2	2	2	4	3	3	1	4	3	
	Trim 3		1	2	1	3	1	7	3	5	2	6	
	Trim 4			2		2	2	6	2		5	5	
	Total	1	4	6	4	8	8	18	9	10	18	17	1



Evergem

2022

FC Vol moyen de transport

	Jan	Fév	Mar	Avr	Mai	Juin	Juil	Août	Sep	Oct	Nov	Déc	Total
Vol de voiture		1	1	1				1				1	5
Vol de vélomoteur	1	1	1		1		2			1	1		8
Vol de vélo	1	5	3	3	5	3	4	5	4	4	1	2	40

FC Cambriolage

	Jan	Fév	Mar	Avr	Mai	Juin	Juil	Août	Sep	Oct	Nov	Déc	Total
Cambriolage dans habitation	6	7	4	2	3	2	6	1	3	4	4	4	46
Cambriolage ds entreprise ou commerce									1				1
Cambriolage ds service public ou bâtiment administ					1		1	1	1			1	5
Cambriolage dans bâtiment (total)	6	7	4	2	4	2	7	2	5	4	4	5	52

FC Vol autre

	Jan	Fév	Mar	Avr	Mai	Juin	Juil	Août	Sep	Oct	Nov	Déc	Total
Vol à main armée				1									1
Vol avec violence sans arme			1	2	3	2	2		1	2	2		15
Vol dans ou sur un véhicule	1	11	2	2	2	1		2	2	4	4		31
Vol à l'arraché					1								1
Vol à l'étalage	3	2	9	4	6	5	3	7	8	11	18	8	84
Vol par ruse						2		1				1	4
Vol de métaux			1					1			1		3
Vol sur les chantiers			2	1				1	1	1			6
Home-invasion				1									1
Vol d'animaux			1										1



Criminalité ICT

	Jan	Fév	Mar	Avr	Mai	Juin	Juil	Août	Sep	Oct	Nov	Déc	Total
Fraude de cartes de paiements			3			4	2	1	3		1		14
Phishing	3	3		2	3	2	1	5	10	6	4	2	41

FC Autre

	Jan	Fév	Mar	Avr	Mai	Juin	Juil	Août	Sep	Oct	Nov	Déc	Total
Violence contre les métiers d'intérêt général		1	1		1		1	1		2			7
Graffiti				1		1		5	2	1	2	1	13
Dégradation de voiture	3	2	5	2	11	9	3	7	3	13	4	4	66
Rixe au couteau						1							1

PH Violence intrafamiliale (VIF)

	Jan	Fév	Mar	Avr	Mai	Juin	Juil	Août	Sep	Oct	Nov	Déc	Total
VIF: physique, dans le couple	8	7	12	4	1	5	3	9	6	9	5	6	75
VIF: physique, envers des descendants			1	1		3	1	1			1	2	10
VIF: physique, envers d'autres membres	3	2	3		2	3	2	3		1		2	21
VIF: psychique, dans le couple	2	5	2	6	3	2	4	3	5	7	5	6	50
VIF: psychique, envers des descendants						1				1			2
VIF: psychique, envers d'autres membres							2	1					3
VIF: économique, dans le couple			1			1					1	1	4
VIF: économique, envers d'autres membres					1			1					2

PH Hormones et dopage

	Nov	Total
Dopage humain	1	1



PH Drogues

	Juin	Juil	Août	Oct	Nov	Déc	Total
Vente de cocaïne	1	1		1		2	5
Import-export de cocaïne	1			1			2
Import-export de drogues synthétiques			1				1
Vente de drogues synthétiques	1	1			1	1	4
Import-export d'héroïne				1			1
Vente-traffic d héroïne				1		1	2

PH Traite des êtres humains

	Sep	Déc	Total
TEH - exploitation économique		1	1
TEH - exploitation sexuelle	1		1

PH Violence dans l'espace public

	Jan	Fév	Mar	Avr	Mai	Juin	Juil	Août	Sep	Oct	Nov	Déc	Total
Violence physique (voie publique)	4	5	7	5	8	2	4	5	9	3	2	3	57
Violence physique (autre endroit public)	1				1				1	1	1		5
Violence physique (endroit accessible au public)		4	4	3	3	3	2	3	4	2	1		29
Violence sexuelle (voie publique)			1									1	2
Violence sexuelle (autre endroit public)			1		1								2
Violence sexuelle (endroit accessible au public)		1											1
Violence psychique (transport public)									1				1
Violence psychique (voie publique)	2	4	2		1	6	4	1	3	5	4	1	33
Violence psychique (autre endroit public)		1					1						2
Violence psychique (endroit accessible au public)		2	2		1	2	2	5		2	1		17
Vol avec violence sans arme (voie publique)					2				1				3



PH Autre

	Jan	Mar	Avr	Mai	Juin	Juil	Août	Sep	Oct	Nov	Déc	Total
Cyberharcèlement	2				1	1	2	3	3			12
Fraude à l'identité	2	1	2	1		3	2	1	2	1	2	17



2023

FC Vol moyen de transport

	Jan	Fév	Mar	Total
Vol de moto			1	1
Vol de vélo	4	3	4	11

FC Cambriolage

	Jan	Fév	Mar	Total
Cambriolage dans habitation	4	10	4	18
Cambriolage ds entreprise ou commerce	1			1
Cambriolage ds service public ou bâtiment administ	1		2	3
Cambriolage dans bâtiment (total)	6	10	6	22

FC Vol autre

	Jan	Fév	Mar	Total
Vol avec violence sans arme			1	1
Vol d'armes et explosifs	1			1
Vol à l'arraché			1	1
Vol à la tire		2		2
Vol à l'étalage	14	8	3	25
Vol de métaux		1		1
Vol sur les chantiers		1		1

Criminalité ICT

	Jan	Fév	Mar	Total
Phishing	5	7	2	14



FC Autre

	Jan	Fév	Mar	Total
Violence contre les métiers d'intérêt général	2		1	3
Graffiti	1		9	10
Dégradation de voiture	4	2	5	11

PH Violence intrafamiliale (VIF)

	Jan	Fév	Mar	Total
VIF: physique, dans le couple	7	5	5	17
VIF: physique, envers des descendants	2		1	3
VIF: physique, envers d'autres membres	2	2	1	5
VIF: psychique, dans le couple	4	1	8	13
VIF: psychique, envers des descendants	1	1	2	4
VIF: économique, dans le couple	1		1	2
VIF: économique, envers d'autres membres		1	1	2

PH Drogues

	Mar	Total
Vente de drogues synthétiques	1	1
Production de cannabis (culture)	1	1

PH Violence dans l'espace public

	Jan	Fév	Mar	Total
Violence physique (transport public)	1			1
Violence physique (voie publique)	2	2	4	8
Violence physique (endroit accessible au public)	3		2	5
Violence sexuelle (autre endroit public)		1		1
Violence sexuelle (endroit accessible au public)	1	2		3
Violence psychique (voie publique)	1		2	3



PH Autre

	Fév	Total
Fraude à l'identité	1	1

STATISTIQUES POLICIERES DE CRIMINALITE

LIEU DE PERPETRATION: COMMUNE

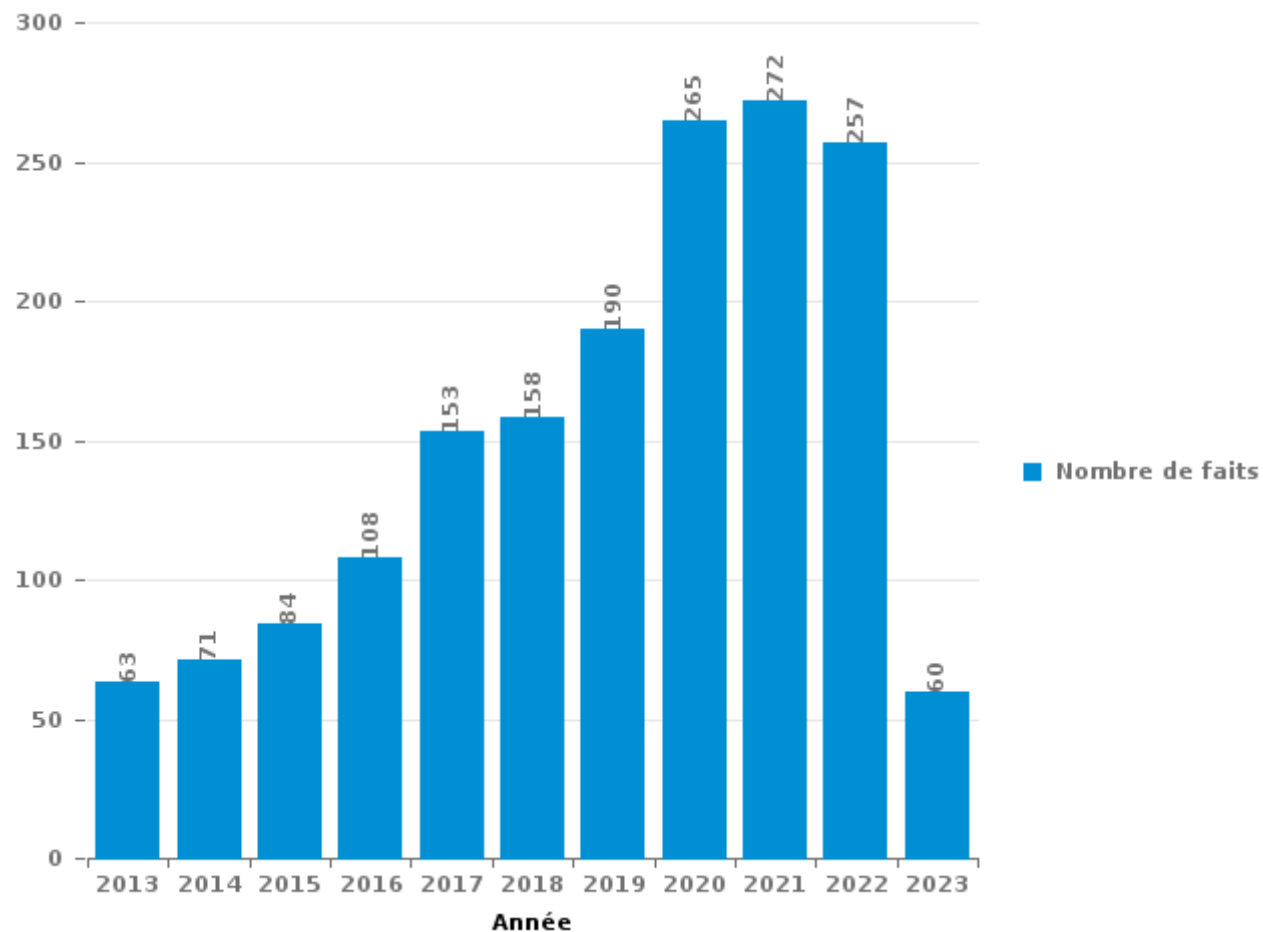
Evergem

PARTIE III : ICT



Evergem

Nombre total de délits avec un élément ICT/online, depuis 2013





Criminalité ICT/online au sens strict

Infractions (exhaustif)

	2013	2014	2015	2016	2017	2018	2019	2020	2021	2022	2023
Code pénal social: Infr. contre foi publique en droit pénal social: Faux en informatique						1	1	5	3	3	
Criminalité informatique: Faux en informatique:	6	6		3	11	37	97	145	113	122	28
Criminalité informatique: Fraude informatique:	16	14	23	13	18	49	61	101	116	155	31
Criminalité informatique: Hacking:	2	7	7	3	15	29	37	29	18	36	10
Criminalité informatique: Sabotage:	4	1			1	3	2	2		3	1
Exercice illégal de l'autorité publique: Violation de communication par fonctionnaire:									1		
Infr. contre autres valeurs morales et sentiments: Violation de communication par particulier:										1	
Total:	28	28	30	19	45	119	198	282	251	320	70

Figures criminelles (à considérer spécifiquement – ne pas additionner avec d'autres éléments – risque de double comptage!)

	2013	2014	2015	2016	2017	2018	2019	2020	2021	2022	2023
Fraude de cartes de paiements	10	6	13	8	10	14	6	13	7	14	
Phishing	2		3	2	7	20	23	31	51	41	14
Ransomware					1	1					
Shouldersurfing							1				
Skimming		1									



Criminalité ICT/online au sens large

Infractions (uniquement si code-fait existe)

	2013	2014	2015	2016	2017	2018	2019	2020	2021	2022	2023
Fraude: Escroquerie: Fraude par internet	24	27	31	46	77	77	133	190	195	172	42
Infr. contre autres valeurs morales et sentiments: Cyberlokkig (leurre de mineur par ICT):			1						1		
Infr. contre les moeurs: Grooming (contact par ICT avec mineur < 16 ans):							1	1			
Infr. contre les moeurs: Pornographie infantine: Accès pornographie infantine via technologie					1		1	1	1		
Infr. contre les moeurs: Voyeurisme: Diffusion enregistrement nudité ou intimité					1	6		6	3	1	
Total:	24	27	32	46	79	83	135	198	200	173	42

Figures criminelles (à considérer spécifiquement – ne pas additionner avec d'autres éléments – risque de double comptage!)

	2013	2014	2015	2016	2017	2018	2019	2020	2021	2022
Cyberharcèlement	16	15	26	38	44	23	20	12	22	12

STATISTIQUES POLICIERES DE CRIMINALITE

LIEU DE PERPETRATION: COMMUNE

Evergem

PARTIE IV : DESTINATION LIEU



Evergem

Vol et extorsion

	2000	2013	2014	2015	2016	2017	2018	2019	2020	2021	2022	2023
Habitation: maison	82	96	91	80	61	86	72	61	52	35	62	24
Magasin	30	51	58	61	51	43	55	50	77	128	90	29
Voie publique	75	56	47	44	54	50	45	49	19	43	40	9
Habitation: non précisée	23	43	48	30	37	20	19	16	20	12	21	4
Inconnue	53	10	28	23	31	14	17	11	18	20	15	2
Habitation: allée	26	19	16	22	17	13	20	29	8	12	14	4
Habitation: dépendances	20	20	25	24	24	18	7	13	17	6	13	2
Arrêt de bus / tram	38	27	14	11	13	11	8	11	4	5	10	3
Entreprise	20	7	24	16	14	16	15	16	7	6	7	3
Emplacement de vélo	14	36	12	10	4	8	21	7	9	7	7	3
Institution d'enseignement	35	10	18	12	19	9	6	3	4	4	5	
Horeca	32	11	11	8	15	3	13	7	1	5	4	1
Autre	5	10	15	10	12	10	5	9	2	11	6	1
Culture et loisirs	12	10	13	7	7	9	12	6	3	10	3	1
Habitation: garage	9	9	13	10	10	6	5	6	11	8	3	2
Parking	6	8	13	8	8	6	13	15	6	4	4	
Chantier	7	12	3	6	13	7	8	9	3	14	6	1
Habitation: appartement	2	13	19	3	4	7	3	11	4	3	6	
Maison de repos	5	6	6	9	8	5	9	12	2	4	5	
Terrain	6	6	8	5	8	3	5	5	4	3	7	
Hôpital	11	6	3	4	6	7	5	4	2	3		
Station de bus / métro et gare de chemin de fer	3	12	6	4	2	7	7	2	3	4	1	
Service public	7	2	6	3	4	3	4	7	2	2	3	
Infrastructure sportive	9	8	5	2	3		3	3	1	2	1	
Edifice religieux / lieu du culte	7	4	2	4	1	1	1	2	6	1	1	2
Moyen de transport: voiture	2	2	2	4	1	1	1	1	3	2	2	
Moyen de transport: camion	1	2		4		2	1	1	4	2		
Habitation: autre			4	1	5	3		1	1			
Moyen de transport: autre	2	1	2	1	2		3		1	1	1	
Cimetière	1		1	1	1	1	2	2		1	1	
Médecin / dentiste / pharmacien	1	1	1	2		1	3	1				1
Station essence	2	2	2		2			1	1	1		
Service	1	2	1	3				2	1			
Stade	5		2		1			1				
Bâtiment administratif	2	1	1		1						1	
Moyen de transport: autobus / autocar							1		2	1	2	
Moyen de transport: train / tram / métro	1	2	1		1			1				
Aéroport	1		2	1	1							
Banque / institution financière		2				1	1			1		
Eaux intérieures et maritimes	1	1				1						
Guichet automatique						1						
Total	557	508	523	433	441	373	390	375	298	361	341	92

PPF/DGR/DRI/BIPOL - Statistiques policières de criminalité (date de clôture: 22/09/2023)

Les données pour les années 2001 jusqu'à 2012 ne sont plus publiées mais restent disponibles sur demande auprès du service BIPOL.

Les données pour 2023 ne concernent que le 1er trimestre.



Dégradation de la propriété

	2000	2013	2014	2015	2016	2017	2018	2019	2020	2021	2022	2023
Voie publique	51	48	41	35	43	38	45	34	36	38	59	17
Habitation: résidence principale	36	35	38	25	23	30	39	18	25	27	37	8
Habitation: non précisée	16	11	15	10	13	13	6	4	12	8	12	1
Habitation: allée	11	11	14	11	10	16	8	9	7	6	13	1
Parking	5	11	16	13	10	10	6	9	8	4	6	
Inconnue	20	7	9	12	8	4	2	2	6	7	5	1
Habitation: jardin	13	3	13	13	13	7	3	5	4	3	3	1
Terrain	14	4	3	5	5	6	2	7	5	3	4	
Institution d'enseignement	10	2	8	1	8	4	8	6	3	3	1	
Autre		7	6	5	8	6	5	5	4	1	2	
Culture et loisirs	4	9	6	2	1	5	1	3	2	3	11	1
Entreprise	13	1	4	3	2	1	3	2		2	5	
Habitation: dépendances	5	3	6	5	1	4	3	5	1		3	
Arrêt de bus / tram		3	1	1	5	5	2	4	3	3	3	
Horeca	10	3	4		4		2	2			2	
Hôpital	2	2	2	1	4	1	2	3	1	2	2	
Moyen de transport: autre	1	4	3	2	1	1		1	1	3	4	
Habitation: garage		2	2	2	1	2	1	2	3	1	1	1
Infrastructure sportive	2	2	6		2	2	1	2				
Service public	3	3	3		2			2				3
Magasin	4				1	3	1	1	1	3	1	
Chantier	1	1	1	3	3		1	1			2	1
Emplacement de vélo	3	5			1			1			4	
Moyen de transport: voiture	1		1	1	2	1		2	1	4	1	
Habitation: résidence secondaire							1	1	1	2	4	2
Stade	6		1									
Maison de repos	1	1	1		2							1
Eaux intérieures et maritimes		1		1		1			1	1		
Station de bus / métro et gare de chemin de fer	3						1		1			
Bureau de police		2		2								
Cimetière		1	2						1			
Edifice religieux / lieu du culte				1	1	1	1					
Station essence		1	2						1			
Service			1	1						1		
Banque / institution financière						1	1					
Bâtiment administratif	1										1	
Aéroport					1							
Médecin / dentiste / pharmacien					1							
Total	236	183	209	155	176	162	145	131	128	125	186	38

FPF/DGR/DRI/BIPOL - Statistiques policières de criminalité (date de clôture: 22/09/2023)
 Les données pour les années 2001 jusqu'à 2012 ne sont plus publiées mais restent disponibles sur demande auprès du service BIPOL.
 Les données pour 2023 ne concernent que le 1er trimestre.



Evergem

Infractions contre l'intégrité physique

	2000	2013	2014	2015	2016	2017	2018	2019	2020	2021	2022	2023
Habitation	66	88	74	91	95	113	124	91	110	115	110	27
Voie publique	24	33	56	31	48	43	34	35	35	42	56	8
Inconnue	16	6	9	11	12	10	3	3	3	11	7	1
Horeca	11	12	5	8	7	8	5	4	2		4	1
Institution d'enseignement	5	4	5	6	4	8	6	3	4	3	5	1
Habitation: allée	3	8	6	1	2	2	4	6	5	3	5	1
Culture et loisirs	1	6	4	4	4	3	8	4		3	3	
Hôpital	1	3	2	4	2	5	4	5	3	1	7	2
Habitation: jardin	2	2	5	4	3	5	4	6	3			
Parking	1	3	3	2	2	2		3		3	4	
Arrêt de bus / tram	1	3	2	2	2	1	3	3	2	1	1	
Entreprise	1	1		1		2		5	5		4	
Infrastructure sportive	3	3	1		1	5	2	1		1	2	
Maison de repos			1		1	1	2		1	5	4	2
Autre				2	4	3	1	1	3		2	
Terrain	1			2	5		1	2		3	2	
Bureau de police	2		1		1	1			1	3		
Service public	2	1				1	1	2	1		1	
Stade	5	1		1			1	1				
Moyen de transport: autre	3			1		1	1		1			1
Moyen de transport: autobus / autocar	1		1		1		2		1			
Station de bus / métro et gare de chemin de fer							3		2			1
Magasin	1				2	1					1	
Eaux intérieures et maritimes										2		
Moyen de transport: train / tram / métro							1			1		
Station essence											1	1
Aéroport				1								
Banque / institution financière		1										
Edifice religieux / lieu du culte										1		
Médecin / dentiste / pharmacien							1					
Total	150	175	175	172	196	215	211	175	182	198	219	46

FPF/DGR/DRI/BIPOL - Statistiques policières de criminalité (date de clôture: 22/09/2023)
 Les données pour les années 2001 jusqu'à 2012 ne sont plus publiées mais restent disponibles sur demande auprès du service BIPOL.
 Les données pour 2023 ne concernent que le 1er trimestre.

STATISTIQUES POLICIERES DE CRIMINALITE

LIEU DE PERPETRATION: COMMUNE

Evergem

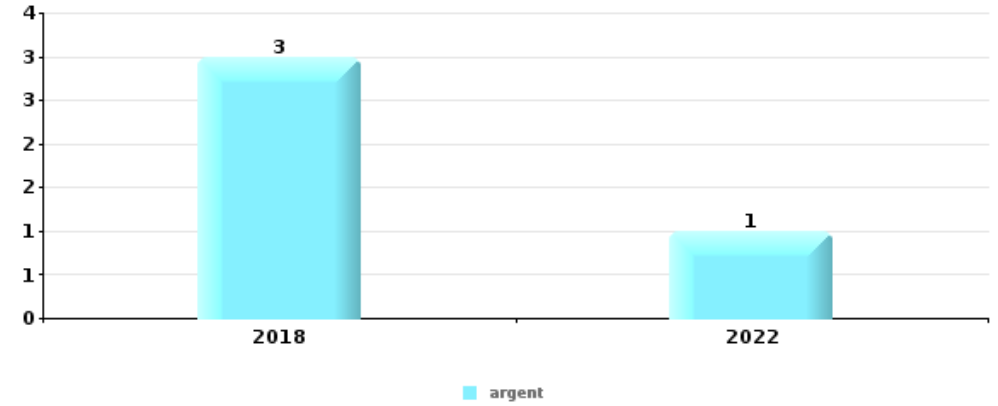
PARTIE V : OBJETS ET MOYENS DE TRANSPORT



Evergem

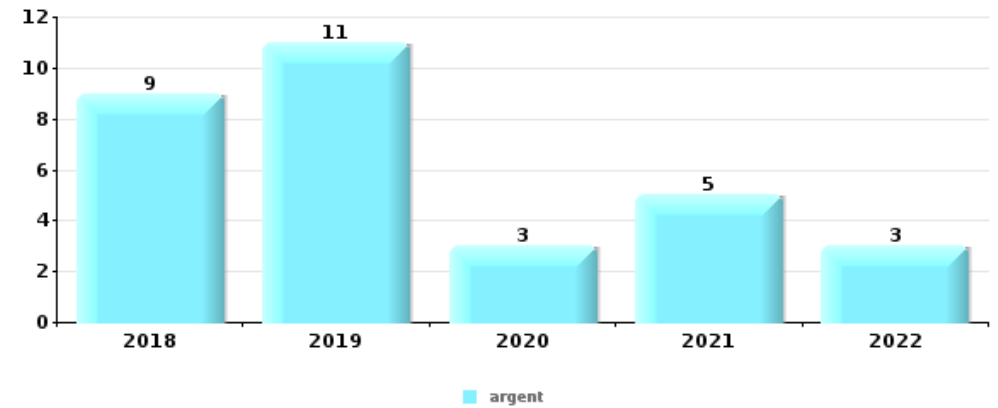
Vol à main armée

Top 5 Objets volés (sbd nombre de faits)		2018	2019	2020	2021	2022	2023
1	argent	3				1	
2	GSM et accessoires				1	1	
2	tabac	2					



Vol dans ou sur un véhicule

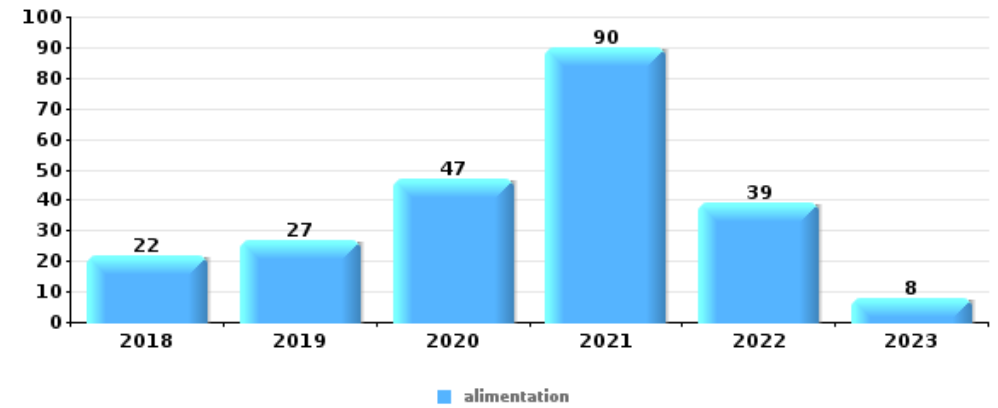
Top 5 Objets volés (sbd nombre de faits)		2018	2019	2020	2021	2022	2023
1	argent	9	11	3	5	3	
2	ouillage	6	3	3	4	4	
3	lunettes / verres de contact	7	7		3	1	
4	GPS	10	5			1	
4	ordinateur et accessoires	1	8	1	1	5	





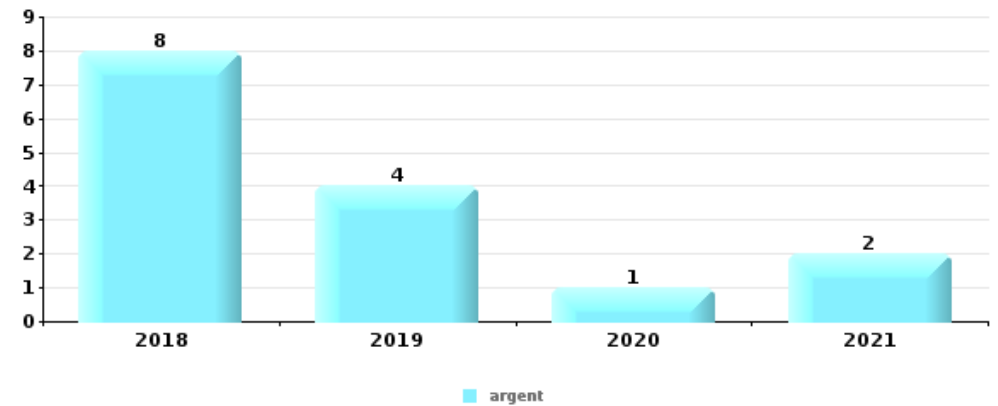
Vol à l'étalage

Top 5 Objets volés (sbd nombre de faits)		2018	2019	2020	2021	2022	2023
1	alimentation	22	27	47	90	39	8
2	tabac	10	4	8	19	36	3
3	parfum / produit de beauté	5	3	3	5	12	1
4	ordinateur et accessoires			1	2	4	1
5	outillage	2				2	3



Cambrilage ds entreprise ou commerce

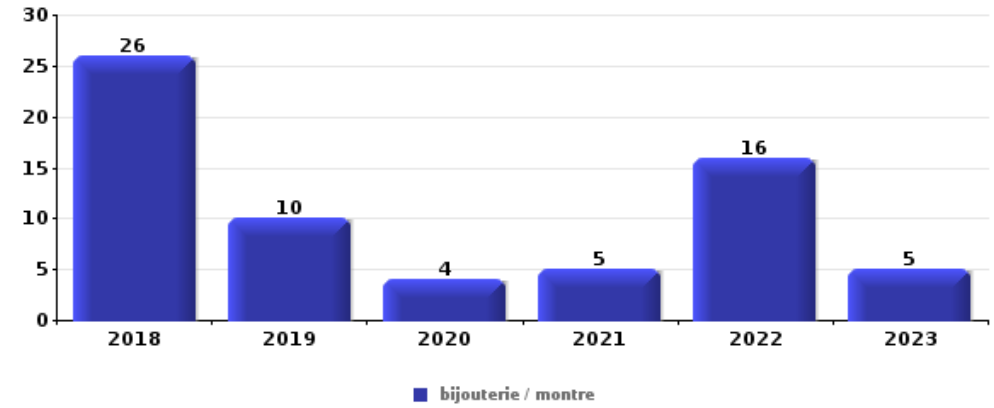
Top 5 Objets volés (sbd nombre de faits)		2018	2019	2020	2021	2022	2023
1	argent	8	4	1	2		
2	alimentation	3			1		1
3	tabac	2	2				
4	autre document officiel	2					
4	coffre-fort / coffret (argent) / caisse	2					
4	multimédia	1	1				
4	ordinateur et accessoires	2					
4	outillage		1		1		





Cambrilage dans habitation

Top 5 Objets volés (sbd nombre de faits)		2018	2019	2020	2021	2022	2023
1	bijouterie / montre	26	10	4	5	16	5
2	argent	17	10	1	3	12	3
3	coffre-fort / coffret (argent) / caisse	4	4		1	2	1
4	ordinateur et accessoires	5	3			2	
5	outillage	2	1	2	2	2	



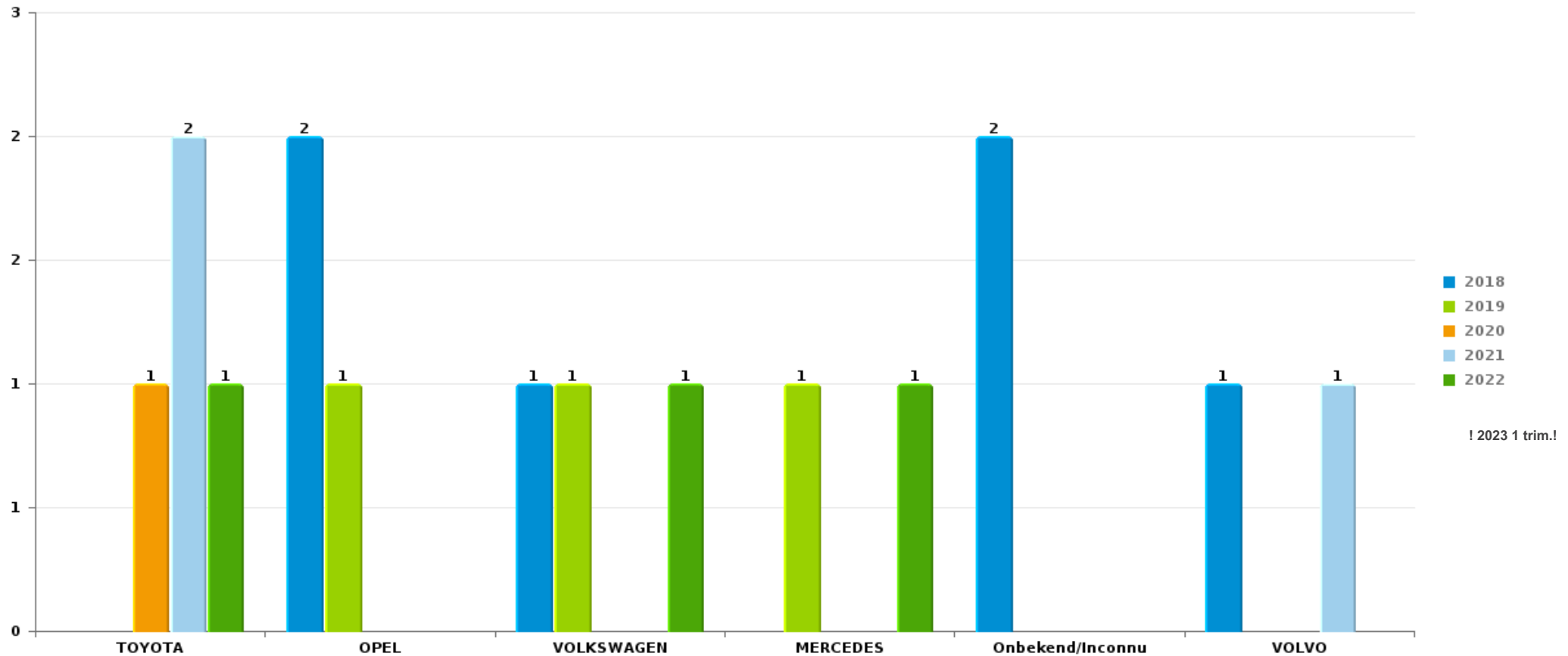
Remarque: en ce qui concerne les objets, aucun total n'est reproduit étant donné que plusieurs objets peuvent avoir été volés lors d'un même fait.



Evergem

Vol de voiture

Nombre de voitures volées par marque (Top 5)



! 2023 1 trim.!

STATISTIQUES POLICIERES DE CRIMINALITE

LIEU DE PERPETRATION: COMMUNE

Evergem

PARTIE VI : SUSPECTS



Partie 1: Niveau FAITS (comptage du nombre de faits pour lesquels un certain type de suspect est impliqué)

1.1. Nombre d'infractions selon le sexe des suspects identifiés (par catégorie principale)

Étant donné que, tant un suspect identifié masculin qu'un suspect identifié féminin peuvent être impliqués lors d'un même fait, il est possible que la somme des colonnes «Hommes» et «Femmes» soit supérieure à la valeur de la colonne «Total...» (voir également la note méthodologique)

Evergem

2023

Catégorie principale / Sexe	Nombre total de faits avec au moins 1 suspect	Hommes	%	Femmes	%
Drogues	49	44	89,8%	7	14,3%
Vol et extorsion	32	25	78,1%	12	37,5%
Infr. contre l'intégrité physique	17	15	88,2%	6	35,3%
Registre de population	17	13	76,5%	7	41,2%
Infr. contre la sécurité publique	10	10	100,0%		
Armes et explosifs	8	8	100,0%		
Fraude	8	4	50,0%	4	50,0%
Environnement	6	6	100,0%		
Infr. contre autres valeurs morales et sentiments	6	4	66,7%	2	33,3%
Législation sur les étrangers	6	5	83,3%	2	33,3%
Dégradation de la propriété	5	4	80,0%		
Ivresse et alcool	5	5	100,0%		
Infr. contre les mœurs	4	3	75,0%	1	25,0%
Infr. contre l'autorité publique	3	2	66,7%	1	33,3%
Autres lois spéciales	2	2	100,0%		
Criminalité informatique	2	1	50,0%	1	50,0%

CRIMINALITE ENREGISTREE: SUSPECTS



Catégorie principale / Sexe	Nombre total de faits avec au moins 1 suspect	Hommes	%	Femmes	%
Protection de la jeunesse	1	1	100,0%		
Travail	1	1	100,0%		
Total	182	153	84,1%	43	23,6%



1.2. Nombre d'infractions selon le sexe des suspects identifiés (par figure criminelle)

Étant donné que, tant un suspect identifié masculin qu'un suspect identifié féminin peuvent être impliqués lors d'un même fait, il est possible que la somme des colonnes «Hommes» et «Femmes» soit supérieure à la valeur de la colonne «Total...» (voir également la note méthodologique)

Evergem

2023

FC Vol moyen de transport

Figure criminelle / Sexe	Nombre total de faits avec au moins 1 suspect identifié	Hommes	%	Femmes	%
Vol de vélo	4	3	75,0%	1	25,0%
Total	PA	PA	PA	PA	PA

FC Cambriolage

Figure criminelle / Sexe	Nombre total de faits avec au moins 1 suspect identifié	Hommes	%	Femmes	%
Cambriolage dans habitation	1			1	100,0%
Cambriolage ds entreprise ou commerce	1	1	100,0%		
Cambriolage ds service public ou bâtiment administ	2	2	100,0%	1	50,0%
Cambriolage dans bâtiment (total)	4	3	75,0%	2	50,0%
Total	PA	PA	PA	PA	PA

CRIMINALITE ENREGISTREE: SUSPECTS



FC Vol autre

Figure criminelle / Sexe	Nombre total de faits avec au moins 1 suspect identifié	Hommes	%	Femmes	%
Vol à l'étalage	20	17	85,0%	7	35,0%
Vol de métaux	1	1	100,0%		
Vol sur les chantiers	1	1	100,0%		
Total	PA	PA	PA	PA	PA

FC Autre

Figure criminelle / Sexe	Nombre total de faits avec au moins 1 suspect identifié	Hommes	%
Violence contre les métiers d'intérêt général	2	2	100,0%
Dégradation de voiture	1		
Total	PA	PA	PA

PH Violence intrafamiliale (VIF)

Figure criminelle / Sexe	Nombre total de faits avec au moins 1 suspect identifié	Hommes	%	Femmes	%
VIF: physique, dans le couple	8	6	75,0%	5	62,5%
VIF: physique, envers des descendants	1	1	100,0%		
VIF: physique, envers d'autres membres	2	1	50,0%	1	50,0%
VIF: psychique, dans le couple	4	4	100,0%		
VIF: psychique, envers des descendants	4	4	100,0%		
VIF: économique, dans le couple	2	2	100,0%		
VIF: économique, envers d'autres membres	1			1	100,0%
Total	PA	PA	PA	PA	PA

CRIMINALITE ENREGISTREE: SUSPECTS



PH Drogues

Figure criminelle / Sexe	Nombre total de faits avec au moins 1 suspect identifié	Hommes	%
Vente de drogues synthétiques	1	1	100,0%
Production de cannabis (culture)	1	1	100,0%
Total	PA	PA	PA

PH Violence dans l'espace public

Figure criminelle / Sexe	Nombre total de faits avec au moins 1 suspect identifié	Hommes	%	Femmes	%
Violence physique (voie publique)	6	5	83,3%	1	16,7%
Violence physique (endroit accessible au public)	1	1	100,0%		
Violence sexuelle (autre endroit public)	1			1	100,0%
Violence sexuelle (endroit accessible au public)	2	2	100,0%		
Violence psychique (voie publique)	3	1	33,3%	2	66,7%
Total	PA	PA	PA	PA	PA



1.3. Nombre d'infractions selon l'âge des suspects identifiés (par catégorie principale)

Étant donné que, tant un suspect identifié mineur qu'un suspect identifié majeur peuvent être impliqués lors d'un même fait, il est possible que la somme des colonnes «Mineur» et «Majeur» soit supérieure à la valeur de la colonne «Total...» (voir également la note méthodologique)

Evergem

2023

Catégorie principale / Âge	Nombre total de faits avec au moins 1 suspect identifié	Mineur	%	Majeur	%
Drogues	49	6	12,2%	43	87,8%
Vol et extorsion	32	4	12,5%	28	87,5%
Infr. contre l'intégrité physique	17	1	5,9%	17	100,0%
Registre de population	17	1	5,9%	16	94,1%
Infr. contre la sécurité publique	10	4	40,0%	6	60,0%
Armes et explosifs	8			8	100,0%
Fraude	8			8	100,0%
Environnement	6			6	100,0%
Infr. contre autres valeurs morales et sentiments	6	1	16,7%	5	83,3%
Législation sur les étrangers	6			6	100,0%
Dégradation de la propriété	5			5	100,0%
Ivresse et alcool	5			5	100,0%
Infr. contre les mœurs	4	1	25,0%	3	75,0%
Infr. contre l'autorité publique	3			3	100,0%
Autres lois spéciales	2			2	100,0%
Criminalité informatique	2			2	100,0%
Protection de la jeunesse	1			1	100,0%
Travail	1			1	100,0%
Total	182	18	9,9%	165	90,7%



1.4. Nombre d'infractions selon l'âge des suspects identifiés (par figure criminelle)

Étant donné que, tant un suspect identifié mineur qu'un suspect identifié majeur peuvent être impliqués lors d'un même fait, il est possible que la somme des colonnes «Mineur» et «Majeur» soit supérieure à la valeur de la colonne «Total...» (voir également la note méthodologique)

Evergem

2023

FC Vol moyen de transport

Figure criminelle / Âge	Nombre total de faits avec au moins 1 suspect identifié	Mineur	%	Majeur	%
Vol de vélo	4	3	75,0%	1	25,0%
Total	PA	PA	PA	PA	PA

FC Cambriolage

Figure criminelle / Âge	Nombre total de faits avec au moins 1 suspect identifié	Majeur	%
Cambriolage dans habitation	1	1	100,0%
Cambriolage ds entreprise ou commerce	1	1	100,0%
Cambriolage ds service public ou bâtiment administ	2	2	100,0%
Cambriolage dans bâtiment (total)	4	4	100,0%
Total	PA	PA	PA

FC Vol autre

Figure criminelle / Âge	Nombre total de faits avec au moins 1 suspect identifié	Mineur	%	Majeur	%
Vol à l'étalage	20	1	5,0%	19	95,0%
Vol de métaux	1			1	100,0%
Vol sur les chantiers	1			1	100,0%
Total	PA	PA	PA	PA	PA

CRIMINALITE ENREGISTREE: SUSPECTS



FC Autre

Figure criminelle / Âge	Nombre total de faits avec au moins 1 suspect identifié	Majeur	%
Violence contre les métiers d'intérêt général	2	2	100,0%
Dégradation de voiture	1	1	100,0%
Total	PA	PA	PA

PH Violence intrafamiliale (VIF)

Figure criminelle / Âge	Nombre total de faits avec au moins 1 suspect identifié	Mineur	%	Majeur	%
VIF: physique, dans le couple	8			8	100,0%
VIF: physique, envers des descendants	1			1	100,0%
VIF: physique, envers d'autres membres	2			2	100,0%
VIF: psychique, dans le couple	4			4	100,0%
VIF: psychique, envers des descendants	4	1	25,0%	3	75,0%
VIF: économique, dans le couple	2			2	100,0%
VIF: économique, envers d'autres membres	1			1	100,0%
Total	PA	PA	PA	PA	PA

PH Drogues

Figure criminelle / Âge	Nombre total de faits avec au moins 1 suspect identifié	Majeur	%
Vente de drogues synthétiques	1	1	100,0%
Production de cannabis (culture)	1	1	100,0%
Total	PA	PA	PA



PH Violence dans l'espace public

Figure criminelle / Âge	Nombre total de faits avec au moins 1 suspect identifié	Mineur	%	Majeur	%
Violence physique (voie publique)	6	1	16,7%	6	100,0%
Violence physique (endroit accessible au public)	1			1	100,0%
Violence sexuelle (autre endroit public)	1	1	100,0%		
Violence sexuelle (endroit accessible au public)	2			2	100,0%
Violence psychique (voie publique)	3			3	100,0%
Total	PA	PA	PA	PA	PA



Partie 2: Niveau SUSPECTS-FAIT (comptage du nombre de combinaisons suspect-fait)

2.1. Nombre de suspects-fait selon le sexe des suspects identifiés (TOP 5 des catégories principales)

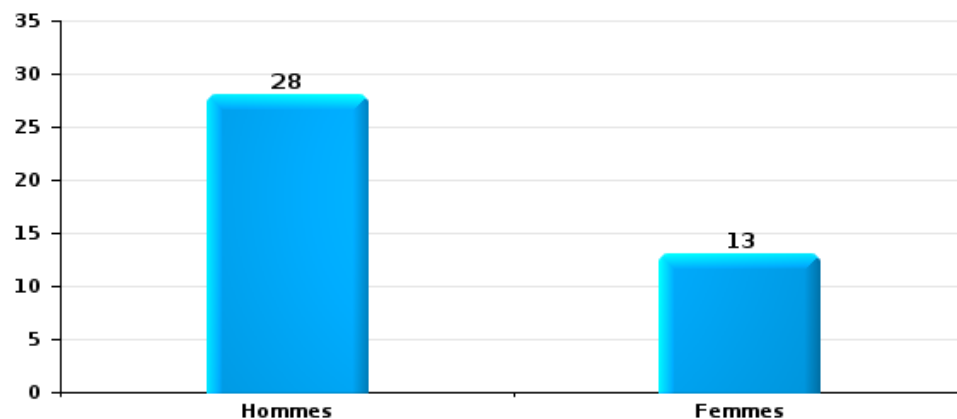
Lorsqu'un même suspect a commis plusieurs faits durant la période considérée, il est aussi comptabilisé plusieurs fois (voir également la note méthodologique)

Evergem

2023

Vol et extorsion

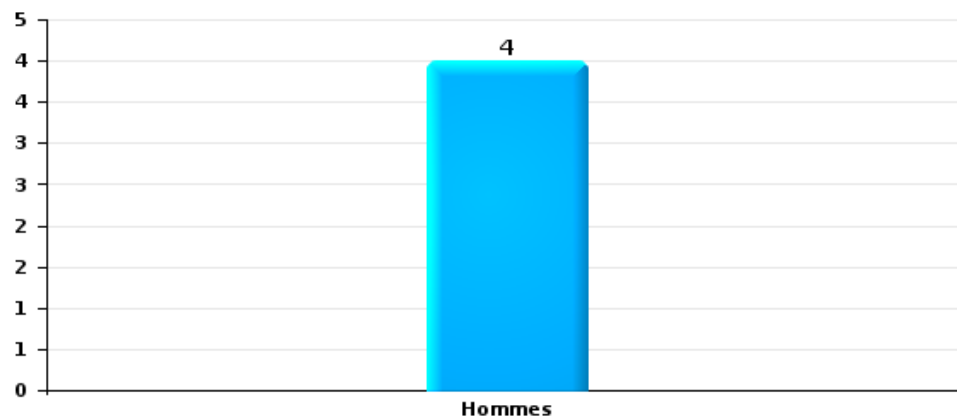
Nombre de suspects-fait selon le sexe





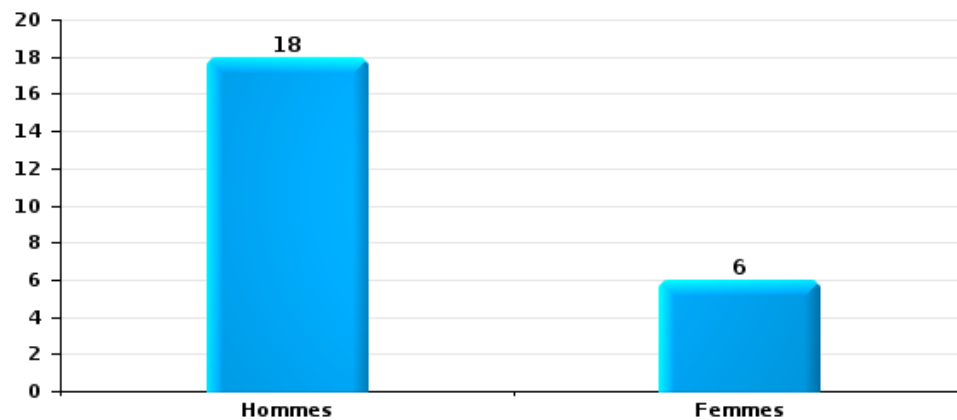
Dégradation de la propriété

Nombre de suspects-fait selon le sexe



Infr. contre l'intégrité physique

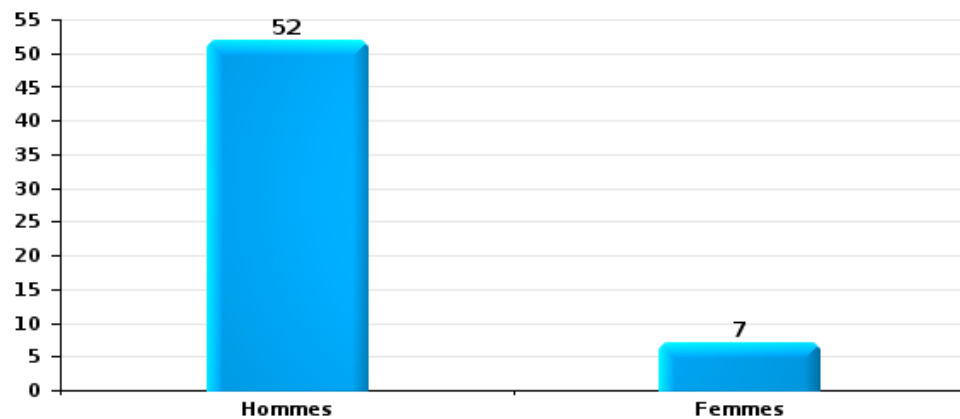
Nombre de suspects-fait selon le sexe





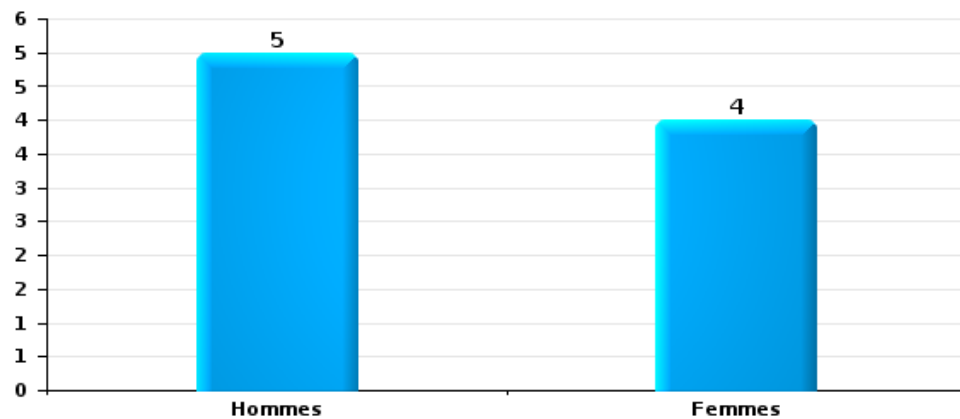
Drogues

Nombre de suspects-fait selon le sexe



Fraude

Nombre de suspects-fait selon le sexe





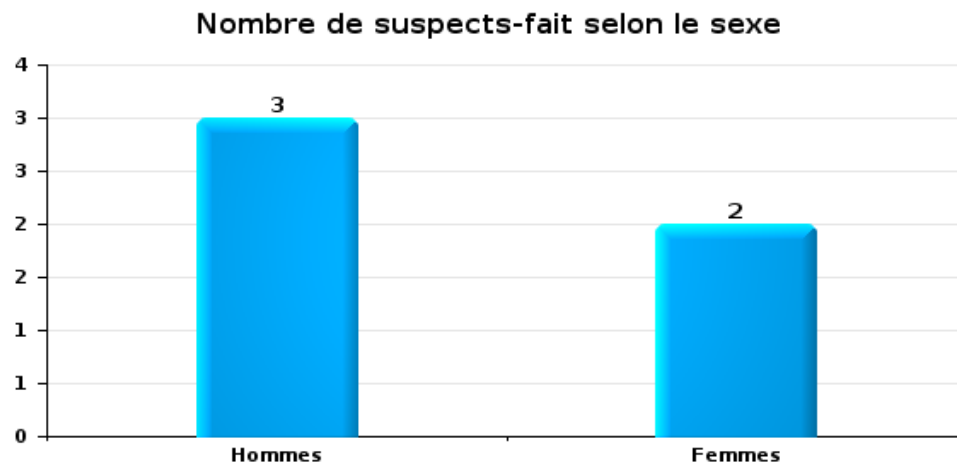
2.2. Nombre de suspects-fait selon le sexe des suspects identifiés (TOP 5 des figures criminelles)

Lorsqu'un même suspect a commis plusieurs faits durant la période considérée, il est aussi comptabilisé plusieurs fois (voir également la note méthodologique)

Evergem

2023

Cambriolage dans bâtiment (total)

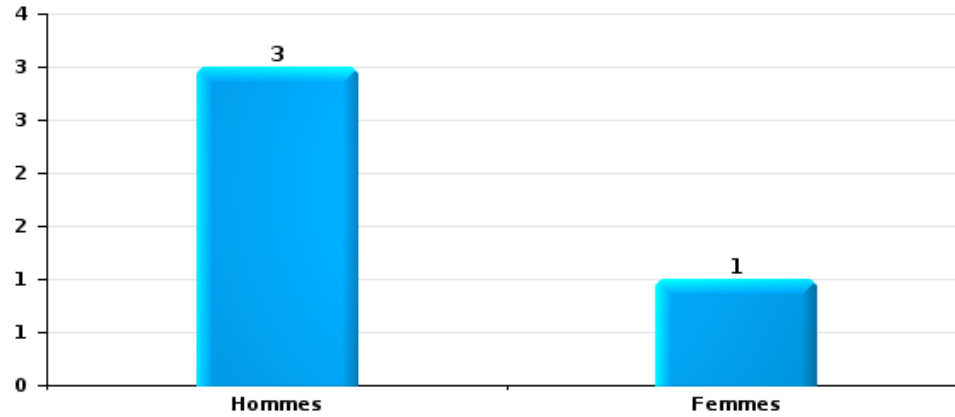




Dégradation de voiture

Vol de vélo

Nombre de suspects-fait selon le sexe





2.3. Nombre de suspects-fait selon l'âge des suspects identifiés (TOP 5 des catégories principales)

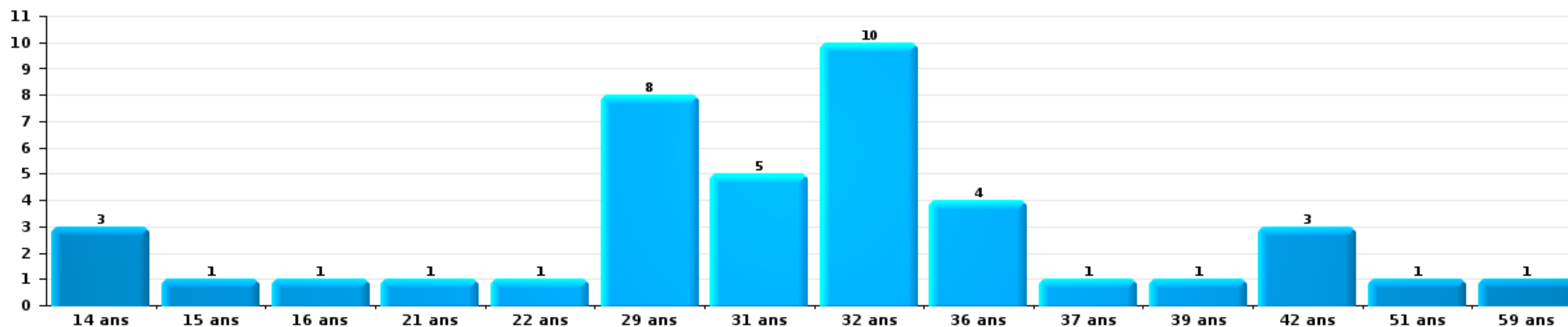
1) Lorsqu'un même suspect a commis plusieurs faits durant la période considérée, il est aussi comptabilisé plusieurs fois, qu'il ait le même âge ou non – 2) Les suspects au-dessous de 14 ans et à partir de 90 ans ne sont pas repris dans le tableau (voir également la note méthodologique)

Evergem

2023

Vol et extorsion

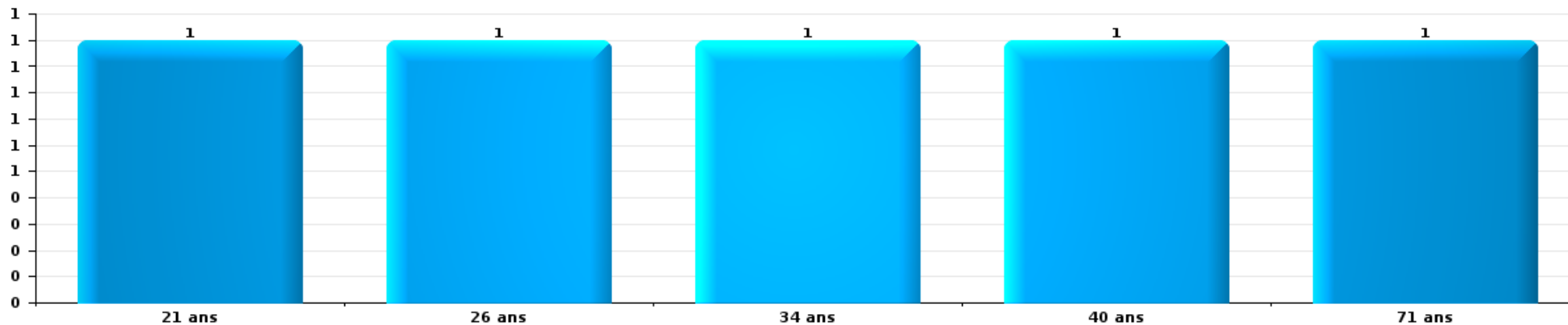
Nombre de suspects-fait par âge (chronologique)





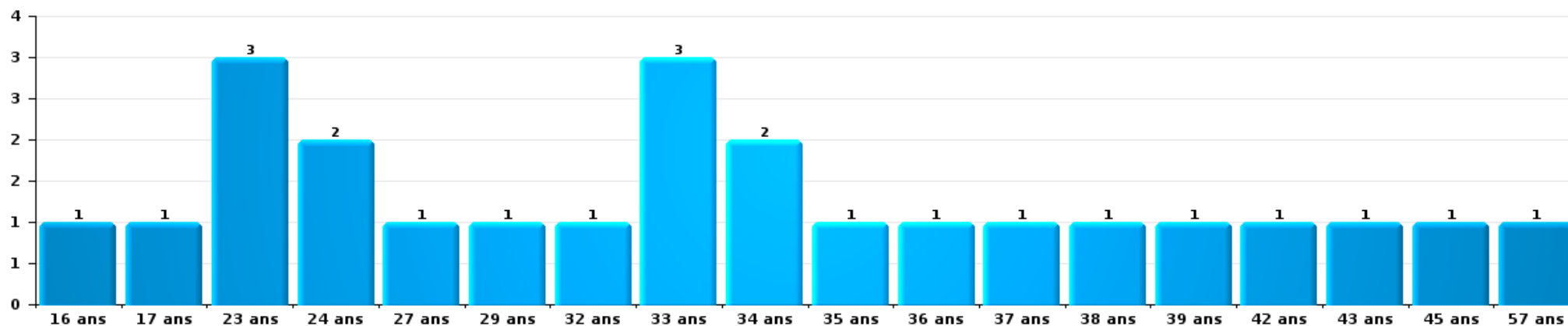
Dégradation de la propriété

Nombre de suspects-fait par âge (chronologique)



Infr. contre l'intégrité physique

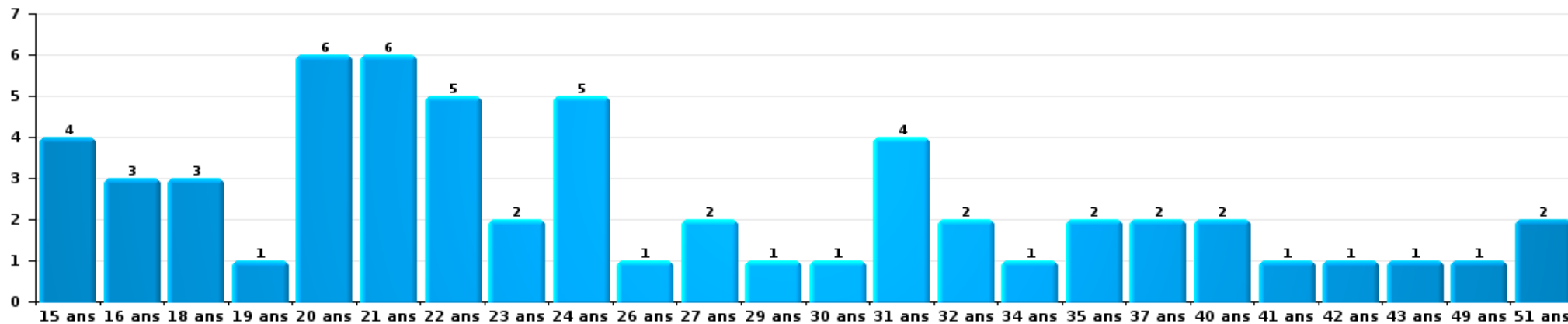
Nombre de suspects-fait par âge (chronologique)





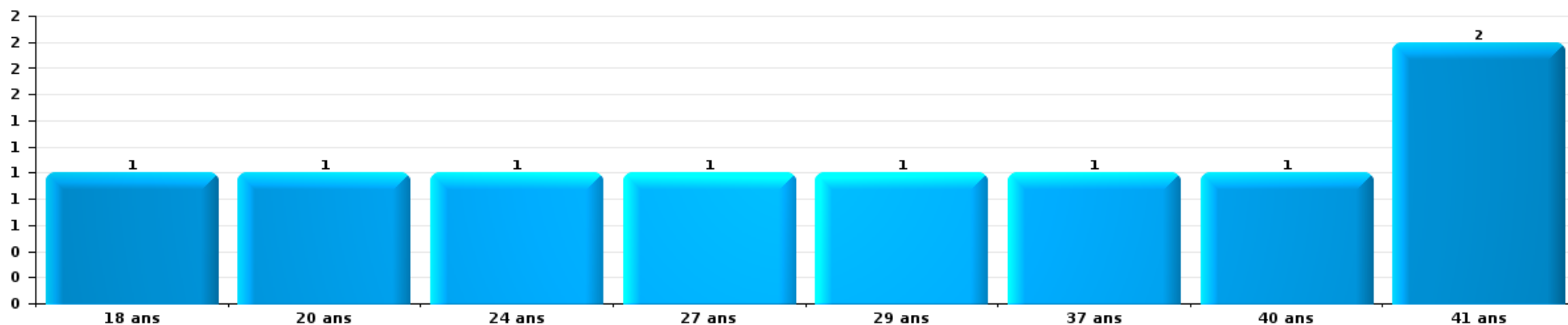
Drogues

Nombre de suspects-fait par âge (chronologique)



Fraude

Nombre de suspects-fait par âge (chronologique)





2.4. Nombre de suspects-fait selon l'âge des suspects identifiés (TOP 5 des figures criminelles)

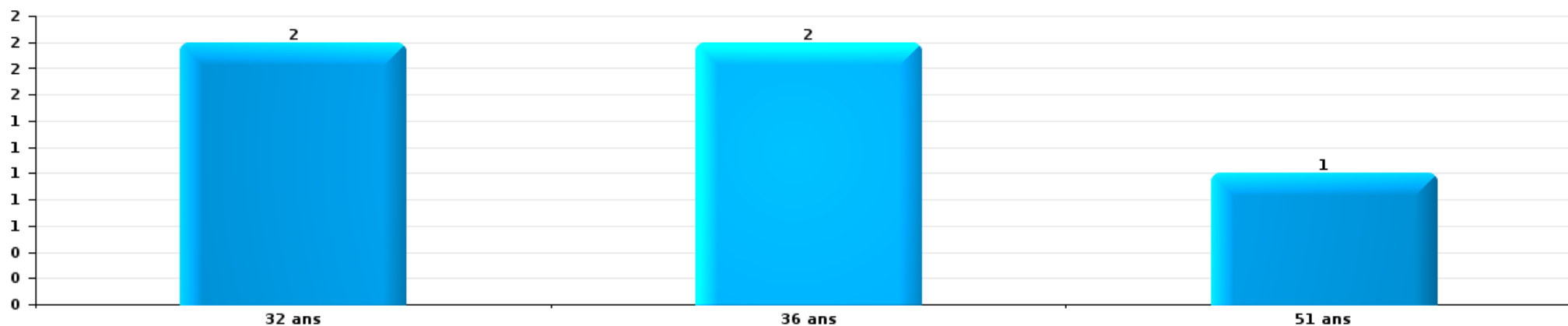
1) Lorsqu'un même suspect a commis plusieurs faits durant la période considérée, il est aussi comptabilisé plusieurs fois, qu'il ait le même âge ou non – 2) Les suspects au-dessous de 14 ans et à partir de 90 ans ne sont pas repris dans le tableau (voir également la note méthodologique)

Evergem

2023

Cambrilage dans bâtiment (total)

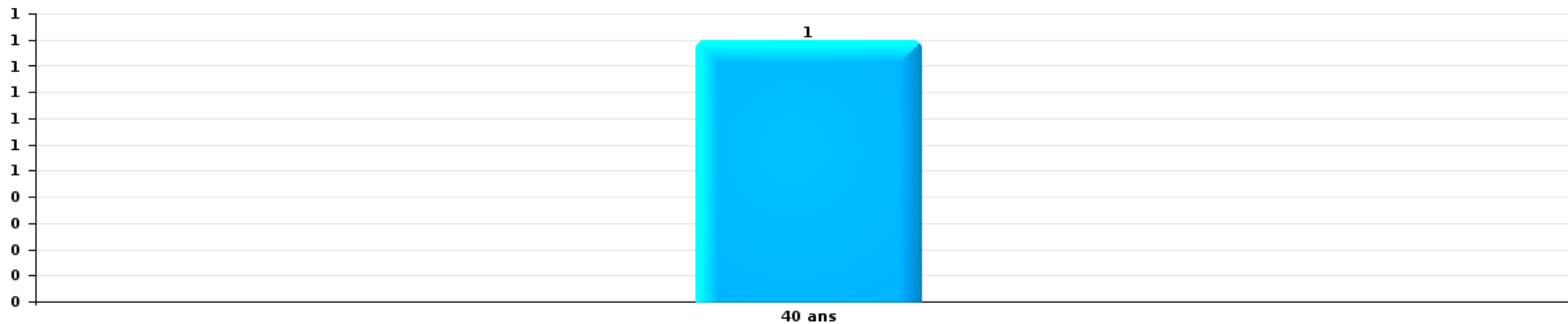
Nombre de suspects-fait par âge (chronologique)





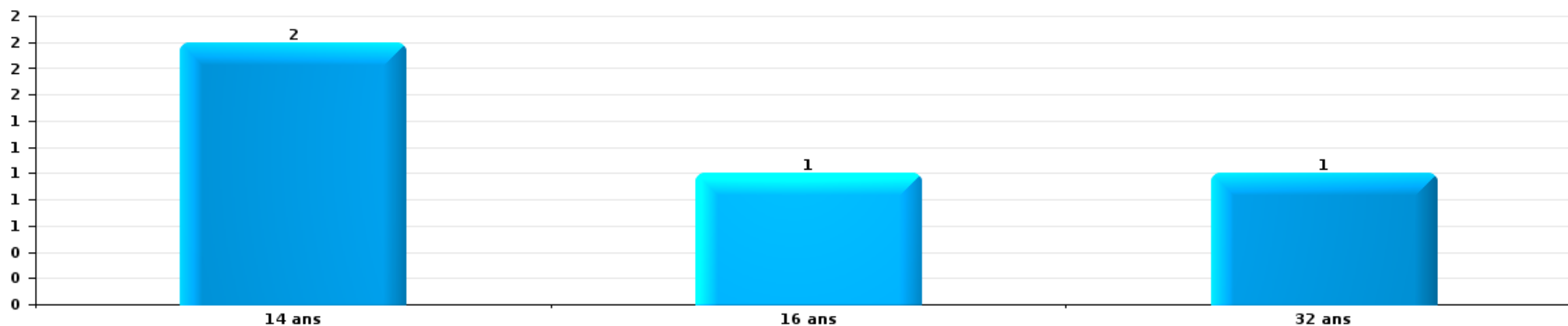
Dégradation de voiture

Nombre de suspects-fait par âge (chronologique)



Vol de vélo

Nombre de suspects-fait par âge (chronologique)



STATISTIQUES POLICIERES DE CRIMINALITE

LIEU DE PERPETRATION: COMMUNE

Evergem

***ANNEXE I: DETAIL PAR CATEGORIE DE DELIT
CODE PENAL***

Infraction Code pénal

Infr. contre l'intégrité physique

			2000	2013	2014	2015	2016	2017	2018	2019	2020	2021	2022	2023
Assassinat	Infanticide (assassinat)	Acc.										1		
	Autres	Acc.			1	1							1	
		Tent.					1	2						1
		Sous-total			1	1	1	2					1	2
Meurtre	Empoisonnement (meurtre)	Tent.										1		
	Non spécifié	Acc.											1	
		Tent.	1		3	2					1	1		1
		Sous-total	1	3	2						1	1	1	2
Torture et maltraitance	Traitement inhumain	Acc.		1		1								
		Sous-total		1		1								
Coups et/ou blessures vol. en sphère familiale	Entre partenaires ou ex-partenaires	Acc.	29	69	59	50	58	61	72	63	70	80	68	16
	Lors d'un différend familial en général	Acc.	39											
	Par les parents envers un mineur	Acc.		7	1	5	2	4	4	6	8	1	7	2
	Par les parents envers personne vulnérable	Acc.												1
	Envers les parents	Acc.	1	3	5	11	2	3	6	2	6	12	11	1
	Envers d'autres ascendants directs ou collatéraux	Acc.		4	5	4	3	2	3	3	6	9	2	3
	Sous-total	69	83	70	70	65	70	85	74	90	102	88	23	
Coups et/ou blessures vol. hors sphère familiale	Bagarres (=coups réciproques)	Acc.	11	17	15	13	13	13	26	22	20	22	31	5
	Coups envers fonctionnaire de police	Acc.	1	1	4	2	5	2	1	3	2	6	4	
		Tent.						1						
	Envers un mineur par une pers. ayant autorité	Acc.		3	2	1	1	5	5	6	2	1	2	
	Envers un mineur qualité de l'auteur inconnue	Acc.	2	3	2	5	2	3	8	2	3	5	9	1
	Envers pers. vulnérable par pers. ayant autorité	Acc.								1	1	1		
		Acc.										2		
	Envers pers. vulnérable (qualité auteur inconnue)	Tent.								1				
	Envers un mineur par cohabitant sans rel. Autorité	Acc.										1	1	
	Envers un arbitre de manifestation sportive	Acc.				1				1			1	
	Coups envers personnel transport public	Acc.					1	1						
	Coups envers personnel autre service public	Acc.			1						1	1	1	
	Coups envers profession médicale	Acc.					2	2		2	3	1	1	2
	Coups envers personnel institut d'enseignement	Acc.		1			1	1	1		1			
Non spécifié	Acc.	58	47	52	47	57	72	44	40	43	36	51	10	
	Tent.	1				1								
	Sous-total	73	72	76	69	83	100	85	78	76	76	101	18	
Abstention coupable		Acc.		1		1	1		2				2	3
		Sous-total		1		1	1		2				2	3

Infr. contre l'intégrité physique

			2000	2013	2014	2015	2016	2017	2018	2019	2020	2021	2022	2023
Autres infr. volontaires. c/ l'intégrité phys.	Privation de soins à enfant ou personne vulnérable	Acc.				1			1				3	
	Délaissement d'enfant ou personne vulnérable	Acc.				1								
	Abandon d'enfant dans le besoin	Acc.		1						1			1	
	Administration substances nuisibles	Acc.											1	
	Empoisonnement de denrées	Acc.				1								
	Entrave méchante à la circulation	Acc.	1	2	6	3	8	4	3	6	5	4	6	
	Voies de faits et violences légères	Acc.	2	12	13	20	30	34	30	8	6	7	3	2
	Sous-total		3	14	20	25	39	38	34	15	11	11	14	2
Infr. involontaires contre l'intégrité physique	Coups et/ou blessures involontaires	Acc.	4	1		2		1	1	4	1		3	
	Abstention d'entretien enfant/personne vulnérable	Acc.			1	1			1			1	1	
	Morsure de chien	Acc.			5	3	6	4	3	3	3	6	6	
	Sous-total		4	1	6	5	7	5	5	7	4	7	10	
	Total		150	175	175	172	196	215	211	175	182	198	219	46

Infr. contre la liberté individuelle

			2000	2013	2014	2015	2016	2017	2018	2019	2020	2021	2022	2023
Enlèvement de mineur ou personne vulnérable	Enlèvement parental	Acc.			1		1			1				
	Autre enlèvement	Acc.	2							1				
		Tent.			1									
Sous-total			2		2		1			2				
Détention par un particulier		Acc.				1	1	1	1	1	2	1	3	1
Sous-total						1	1	1	1	1	2	1	3	1
Total			2		2	1	2	1	1	3	2	1	3	1

Infr. contre les moeurs

			2000	2013	2014	2015	2016	2017	2018	2019	2020	2021	2022	2023
Viol n'ayant pas causé la mort	Victime < 10a	Acc.	1	1	2		1	1	1	2	3	1		
	Victime 10a - 14a	Acc.	2	3	1	2	2	2	1	3	1	1		
	Victime 14a - 16a	Acc.				1	2					1	1	
	Victime 16a - 18a	Acc.			1	2	5		1				1	
	Victime majeure	Acc.	2	6	4	3	9		5	6	4	4	3	
		Tent.	1	1		1								
	Sous-total		6	11	8	5	16	10	7	12	8	7	5	
Viol avec conséquence inconnue		Acc.	1											
		Sous-total	1											
Viol n'ayant pas causé la mort (nvCPS)	Victime < 16a	Acc.										1		
	Victime majeure	Acc.											1	
		Sous-total										1	1	
Attentat à la pudeur avec violence / menace	Victime < 16a	Acc.		1	1		2	1			1	3	1	
	Victime 16a - 18a	Acc.		1	1		1			1		1		
	Victime majeure	Acc.	3			2	1	1		2	2	3		
		Sous-total	3	2	2	2	4	2	3	3	3	7	1	
Attentat à la pudeur sans violence / menace	Victime < 16a	Acc.	1	7	4	6	4	3	5	2	4	3	6	
		Tent.									1			
	Victime 16a - 18a	Acc.	1		1	1				1	2			
		Tent.	1									1		
	Victime âge inconnu	Acc.			2		1	2	2	2	1			
	Sous-total	3	7	7	7	5	6	7	5	8	4	6		
Atteinte intégrité sexuelle sans mort (nvCPS)	Victime < 16a	Acc.										1	5	2
	Victime 16a - 18a	Acc.											1	
	Victime majeure	Acc.											1	2
		Sous-total										1	7	4
Pornographie enfantine	Détention	Acc.			1		2				2	2		
	Distribution	Acc.		1	1		2	1		8	4	7		
	Accès pornographie enfantine via technologie	Acc.						1		1	1	1		
		Sous-total		1	2		4	2		9	7	10		
Pornographie		Acc.				1	1	1					2	
		Sous-total				1	1	1					2	
Incitation à la débauche	Victime mineure	Acc.		1	2	2	2	1	2	3	2	2		
		Tent.									1			
	Victime majeure	Acc.									1			
	Non spécifié	Tent.		1										
	Sous-total		2	2	2	2	1	2	3	4	2			
Exploitation de la débauche d'autrui	Victime majeure	Acc.							1				1	
	Age victime inconnu	Acc.	1							1				
		Sous-total	1						1	1			1	

Infr. contre les mœurs

			2000	2013	2014	2015	2016	2017	2018	2019	2020	2021	2022	2023
Outrage public aux bonnes mœurs	Actions (exhibitionnisme, etc.)	Acc.			3	2	3	2	2	1	10	4	3	
	Ecrits, images, objets	Acc.	1	1	1	2	5	4	7	1	5	4	3	
	Exhibitionnisme (nvCPS)	Acc.												
	Contenu pornographique extrême ou violent (nvCPS)	Acc.											1	
	Non spécifié	Acc.				1	1							
	Sous-total		1	1	4	4	9	7	9	2	15	8	7	3
Voyeurisme	Observation/enregistrement de nudité ou intimité	Acc.		1				1	1	1	2	4	1	
	Diffusion enregistrement nudité ou intimité	Tent.						1	5		5	3	1	
									1		1			
	Sous-total			1				2	7	1	8	7	2	
Voyeurisme direct (nvCPS)	Victime majeure	Acc.											1	
		Sous-total											1	
Voyeurisme via moyen technique ou autre (nvCPS)	Victime majeure	Acc.											1	
		Sous-total											1	
Diffusion contenu sex. but méchant/lucrat. (nvCPS)	Victime < 16a	Acc.											1	
	Victime majeure	Acc.											1	
		Sous-total											2	
Avortement sans permission de la femme	Non spécifié	Acc.	1											
		Sous-total	1											
Grooming (contact par ICT avec mineur < 16 ans)		Acc.								1	1			
		Sous-total								1	1			
Images d'abus sexuels de mineurs (nvCPS)	Détention/acquisition images abus sexuels (nvCPS)	Acc.												1
		Sous-total												1
		Total	16	25	25	21	41	31	33	37	54	47	36	8

Infr. contre autres valeurs morales et sentiments

			2000	2013	2014	2015	2016	2017	2018	2019	2020	2021	2022	2023
Harcèlement	Harcèlement par téléphone (OLD)	Acc.	18											
		Acc.	6	72	70	80	70	71	62	48	67	76	52	9
		Tent.								1				
		Sous-total	24	72	70	80	70	71	62	49	67	76	52	9
Violation de sépulture		Acc.	3	5	3	3	3	3	1	4	3	4	2	
		Sous-total	3	5	3	3	3	3	1	4	3	4	2	
Violation du secret professionnel		Acc.	1		1			1	2					
		Sous-total	1		1			1	2					
Atteinte à l'honneur	Calomnie et diffamation	Acc.	15	13	10	7	19	8	10	12	16	12	11	6
	Déclaration calomnieuse	Acc.					4		1	2	1			
	Imputation calomnieuse	Acc.	2	2	5	1	2	3	1	2	2	2	3	
	Divulgateur méchant	Acc.	1	1									1	
	Injures (Délit)	Acc.	1	9	3	9	10	4	3	3	7	8	2	1
	Non spécifié	Acc.			1									
		Sous-total	19	25	19	17	31	19	14	18	27	23	17	7
Vie privée	Intrusion de nuit	Acc.			1			1						
	Violation de domicile par un particulier	Acc.	9	3	4	1	5	2	6	8	3	4	8	
	Tent.											1	1	
	Violation du secret des lettres	Acc.	1	4			2		2	2		1	1	
		Sous-total	10	7	5	1	7	3	8	10	3	6	10	
Tapage nocturne		Acc.	19	13	6	11	8	4	6	4	4	3	1	
		Sous-total	19	13	6	11	8	4	6	4	4	3	1	
Violation de communication par particulier		Acc.											1	
		Sous-total												1
Abus faiblesses de personnes		Acc.				1	1			1	1			1
		Sous-total				1	1			1	1			1
Vie privée mineur: publication de l'identité		Acc.								1				
		Sous-total								1				
Vie privée moeurs: publication identité victime		Acc.				1							1	1
		Sous-total				1							1	1
Cyberlokkig (leurre de mineur par ICT)		Acc.			1							1		
		Sous-total			1							1		
Occupation bien d'autrui (squatter)	Pénétrer / occuper / séjourner (bien non habité)	Acc.							1		1	2		
		Acc.									1			
		Sous-total							1		2	2		
		Total	76	122	104	113	121	102	94	86	107	116	84	18

Infr. relative au statut juridique de l'enfant

			2000	2013	2014	2015	2016	2017	2018	2019	2020	2021	2022	2023
Non-représentation d'enfants	Par les parents	Acc.	1	1	1					1		1	1	
		Sous-total	1	1	1					1		1	1	
		Total	1	1	1					1		1	1	

Vol et extorsion

				2000	2013	2014	2015	2016	2017	2018	2019	2020	2021	2022	2023
Vol avec circ. aggr.	Avec violence	Acc.	3	1	4	4	2	1	3	1	2	7	2		
		Tent.		2	1	1	3	2	1	1	1	1			
	Sans violence	Acc.	180	135	153	106	118	89	85	67	40	45	57		11
		Tent.	48	52	87	49	63	56	40	55	36	29	24		14
Sous-total			231	190	245	160	186	148	129	124	79	82	83	25	
Vol sans circ. aggr.	Avec violence	Acc.	2		2	4		2	3	2		2	1		1
		Tent.			1										
	Sans violence, Vol à la tire	Acc.	4	18	17	14	9	4	2	4	3	3			2
		Acc.	2		1	2		1						5	1
	Sans violence, Vol d'usage	Acc.	5	6	8	12	9	9	8	9	3	9	9		2
		Tent.						1							
	Sans violence	Acc.	273	284	234	227	222	198	230	225	196	246	218		57
Tent.		12	7	8	8	6	5	9	6	7	11	11		2	
Sous-total			298	315	271	267	246	220	252	246	209	271	244	65	
Vol non spécifié		Acc.	19	1	1	1	1		1	1	1	2			
		Tent.	7												
	Sous-total	26	1	1	1	1		1	1	1	2				
Extorsion		Acc.	2		5	1	7	3	2	1	3	3	4		
		Tent.		2	1	4	1	2	6	3	6	3	10		2
	Sous-total	2	2	6	5	8	5	8	4	9	6	14		2	
Total			557	508	523	433	441	373	390	375	298	361	341	92	

Fraude

		2000	2013	2014	2015	2016	2017	2018	2019	2020	2021	2022	2023
Blanchiment d'argent	Acc.		2	1	1			1	2	2	4	5	
	Sous-total		2	1	1			1	2	2	4	5	
Recel	Recel simple	Acc.	1		1		2	2	1	2	2	3	
	Recel qualifié	Acc.				1							
	Non spécifié	Acc.		1									
	Sous-total	2	1	1	1	2	2	1	2	2	3		
Grivèlerie	Carburant / lubrifiant	Acc.		2	1		1	1	2	2	2	4	1
	Boissons et aliments	Acc.	1			1	1	3					
	Voiture de location	Acc.	2		2	1	2	3	3	2	1	3	
	Logements	Acc.							1				
	Sous-total	5	2	2	3	2	4	7	6	4	3	7	1
Détournement et destruction frauduleuse	Cel frauduleux	Acc.	361	14	18	11	15	3	4	4	3	4	3
	D'argent, de papiers, etc.	Tent.				1							
	D'objets saisis	Acc.	1					1	1				
	De biens mobiliers des époux	Acc.	1	1	4	2			1	1			
	Non spécifié	Acc.	3	2	2	1					3	2	
	Sous-total	367	17	18	17	19	3	5	6	4	7	5	
Escroquerie	Fraude par internet	Acc.		16	21	25	36	69	66	119	172	183	160
		Tent.		8	6	6	10	8	11	14	18	12	12
	Escroquerie sans internet	Acc.		13	10	14	12	8	22	19	13	17	14
		Tent.		2	2	7	2	3	3	6	2	3	3
	Non spécifié	Acc.	18										
	Tent.	4											
	Sous-total	22	39	39	52	60	88	102	158	205	215	189	55
Tromperie	Marchandises vendues / travail fourni	Acc.	1										
	Endossement frauduleux de factures	Acc.	1										
	Sous-total	2											
Abus de confiance et infr. apparentées	Abus de confiance	Acc.	20	15	16	10	19	13	26	16	21	20	17
		Tent.	3										
	Abus des faiblesses	Acc.	1				2	1				1	
	Sous-total	24	15	16	10	19	15	27	16	21	20	18	9
Abus de biens sociaux	Par des sociétés	Acc.						1					
	Non spécifié	Acc.								1			
	Autres	Acc.											1
	Sous-total							1		1			1
Infr. liées à l'insolvabilité	Par le débiteur	Acc.									1		
	Non spécifié	Acc.				3	1	4			3	2	
	Sous-total				3	1	4				4	2	

Fraude

		2000	2013	2014	2015	2016	2017	2018	2019	2020	2021	2022	2023
Chèques sans provision	Acc.	5											
	Tent.	1											
	Sous-total	6											
	Total	428	76	77	84	104	113	149	189	239	255	229	66

Dégradation de la propriété

			2000	2013	2014	2015	2016	2017	2018	2019	2020	2021	2022	2023	
Incendie volontaire	Dans lieu habité (de jour)	Acc.					1	1		1		2			
		Tent.			1	1									
	Dans lieu habité (de nuit)	Acc.	1	1	1		1					1		1	
		Acc.				1							1		
	Dans un autre lieu (de jour)	Acc.	3	3	3	2	6	2	1	3	1	2	4		
		Acc.		1			3	1	3			2	1		
	Dans un autre lieu (de nuit)	Tent.				2	1								1
		Acc.	1	2			1				1	1	1		
Dans un autre lieu (moment indéterminé)	Tent.	1		1						1					
	Sous-total		6	6	7	6	13	4	4	6	5	7	5	1	
Incendie involontaire	Acc.		23	18	18	18	9	10	16	10	8	3	4		
	Sous-total		23	18	18	18	9	10	16	10	8	3	4		
Destruction, dénaturation, dégradation	Avec circ. aggr.	Acc.	15	1	3		1				3		2		
		Acc.	1	1	3		1	1					1		
	Non spécifié	Acc.	3												
		Tent.	2												
	Sous-total		21	2	6		1	1	1		3		3		
Vandalisme	Sur véhicules	Acc.	46	67	77	54	61	64	49	59	50	47	69	12	
		Tent.									1				
	Sur autres biens mobiliers	Acc.	77	17	16	13	28	22	18	14	17	18	17	1	
		Tent.	1												
	Graffitis	Acc.	1	9	8	1	9	7	4	1	2	3	13	10	
		Acc.	55	58	75	56	48	53	49	38	39	45	69	13	
	Autres détériorations sur biens immobiliers	Tent.	1	1											
Acc.		5	5	2	7	7	1	4	3	3	2	6	1		
	Sous-total		186	157	178	131	153	147	124	115	112	115	174	37	
	Total		236	183	209	155	176	162	145	131	128	125	186	38	

Infr. contre la sécurité publique

		2000	2013	2014	2015	2016	2017	2018	2019	2020	2021	2022	2023
Organisation criminelle	Acc.							1		3	1		
	Sous-total							1		3	1		
Association de malfaiteurs	Acc.		4	1		2		2	1				
	Sous-total		4	1		2		2	1				
Evasion de prisonniers	Evasion simple Acc.	1	1								1		
	Evasion qualifiée Acc.	1											
	Non-rentree de congé Acc.									1			
	Non-respect surveillance électronique Acc.			3	1		1			2	1	3	
	Non spécifié Tent.	3							1				1
	Sous-total	5	1	3	1		1		1	3	2	4	
Menaces	Menace d'attentat Acc.			5		1	2			5	6		
	Verbales Tent.	72	26	36	36	31	50	33	41	35	34	26	6
	Ecrites Acc.	8	20	9	12	21	21	13	12	18	29	28	9
	Par gestes, emblèmes Acc.	19	23	15	24	17	17	14	18	16	12	19	5
	Alerte à la bombe Acc.			1						1			1
	Non spécifié Tent.	2			1		1		1	1		1	
	Sous-total	101	69	66	73	70	91	60	73	76	81	74	21
Total		106	74	70	74	72	92	63	75	82	84	78	21

Infr. contre l'autorité publique

		2000	2013	2014	2015	2016	2017	2018	2019	2020	2021	2022	2023
Violence c/ personnes investies autorité publique	Acc.			1		2	1	1	1		1	1	
	Sous-total			1		2	1	1	1		1	1	
Rébellion	Rébellion armée	Acc.	1		1	2	2	1	1	2	3	1	
	Rébellion non armée	Acc.	5	8	7	8	6	8	7	13	19	25	2
		Acc.										1	
	Non spécifié	Tent.											
	Sous-total	2	6	8	8	10	8	9	8	15	22	27	2
Outrages	Acc.	6			2	4	2	2	7	1	3	8	1
	Sous-total	6			2	4	2	2	7	1	3	8	1
Autres infractions	Bris de scellés	Acc.		1				1	1				
	Industrie, commerce et enchères publiques	Acc.						1					
	Sous-total			1				2	1				
	Total	8	6	10	10	16	11	14	17	16	26	36	3

Infr. contre la foi publique

			2000	2013	2014	2015	2016	2017	2018	2019	2020	2021	2022	2023
Faux en écritures	Faux en écritures	Acc.	12	7	3	14	11	5	5	5	9	4	3	2
	Usage de faux en écrit. et écrit. falsifiées	Acc.	1		1	3	1	1		1	1	1	2	
		Sous-total	13	7	4	17	12	6	5	6	10	5	5	2
Usurpation	De fonctions	Acc.			1	1		1		4	2	5	2	
	De titres	Acc.										1		
	De costumes, de décorations, etc.	Acc.			1									
	De nom	Acc.	1	3	4	2	3	7	13	5	8	13	10	1
	Sous-total	1	3	6	3	3	8	13	9	10	19	12	1	
Contrefaçon / falsification	Contrefaçon	Acc.		1		1	1				1	2	1	
	Falsification	Acc.	1	4	1		2				1		2	
	Non spécifié	Acc.	1											
	Sous-total	2	5	1	1	3				2	2	3		
Fausses monnaies	Emission	Acc.	1	2	4	2		2		1	2		1	
	Tent.											1		
	Autres	Acc.	2								2			
	Sous-total	3	2	4	2		2		1	4	1	1		
Faux en justice	Fausses déclarations	Acc.	2			2	2	2	3	2				
	Falsification d'enregistrement	Acc.											1	
		Sous-total	2			2	2	2	3	2			1	
	Total	21	17	15	25	20	18	21	18	26	27	22	3	



Evergem

Infraction Code pénal

Infr. contre la famille

		2000	2013	2014	2015	2016	2017	2018	2019	2020	2021	2022	2023
Abandon de famille	Acc.				1		1			1	1		
	Sous-total				1		1			1	1		
Refus du droit aux relations personnelles	Acc.	95	33	44	57	61	56	42	33	23	40	33	9
	Tent.	1											
	Sous-total	96	33	44	57	61	56	42	33	23	40	33	9
Non-acquittement pension alimentaire	Acc.	8	8	6	1		8	2	4	2	3	1	1
	Sous-total	8	8	6	1		8	2	4	2	3	1	1
	Total	104	41	50	59	61	65	44	37	26	44	34	10

Criminalité informatique

		2000	2013	2014	2015	2016	2017	2018	2019	2020	2021	2022	2023
Hacking	Acc.		1	7	7	3	15	29	37	29	17	36	10
	Tent.		1								1		
	Sous-total		2	7	7	3	15	29	37	29	18	36	10
Faux en informatique	Acc.		6	6		3	10	36	94	145	111	119	28
	Tent.						1	1	3		2	3	
	Sous-total		6	6		3	11	37	97	145	113	122	28
Fraude informatique	Acc.		13	13	23	12	17	45	59	99	108	150	29
	Tent.		3	1		1	1	4	2	2	8	5	2
	Sous-total		16	14	23	13	18	49	61	101	116	155	31
Sabotage	Acc.		4	1			1	3	2	2		3	1
	Sous-total		4	1			1	3	2	2		3	1
	Total		28	28	30	19	45	118	197	277	247	316	70



Exercice illégal de l'autorité publique

		2000	2013	2014	2015	2016	2017	2018	2019	2020	2021	2022	2023
Corruption publique	Acc.							1					
	Sous-total							1					
Violation de domicile par fonctionnaire public	Acc.												1
	Sous-total												1
Prise d'intérêt	Acc.						1						
	Sous-total						1						
Abus de l'autorité	Acc.			1									
	Sous-total			1									
Violation de communication par fonctionnaire	Acc.										1		
	Sous-total										1		
	Total			1			1	1			1		1

Marchand de sommeil

		2000	2013	2014	2015	2016	2017	2018	2019	2020	2021	2022	2023
Sans circ. aggr.	Acc.				2	2		1		2			
	Sous-total				2	2		1		2			
Avec circ. aggr.	Acc.								1				
	Sous-total								1				
	Total				2	2		1	1	2			

Traite des êtres humains

		2000	2013	2014	2015	2016	2017	2018	2019	2020	2021	2022	2023
Exploitation de la mendicité	Acc.				1								
	Sous-total				1								
Exploitation économique	Acc.		1			1		1				1	
	Sous-total		1			1		1				1	
	Total		1		1	1		1				1	



Autres infractions Code pénal

	2000	2013	2014	2015	2016	2017	2018	2019	2020	2021	2022	2023
Acc.			1				2					
Sous-total			1				2					
Total			1				2					

Contravention Code pénal

	2000	2013	2014	2015	2016	2017	2018	2019	2020	2021	2022	2023
Injures (Contravention) Acc.	11											
Sous-total	11											
Destruction d'animaux (Contravention) Acc.	4											
Sous-total	4											
Divagation d'animaux Acc.	1											
Sous-total	1											
Autres contraventions CP Acc.	19	3	1	3				1				
Sous-total	19	3	1	3				1				
Total	35	3	1	3				1				

STATISTIQUES POLICIERES DE CRIMINALITE

LIEU DE PERPETRATION: COMMUNE

Evergem

***ANNEXE II: DETAIL PAR CATEGORIE DE DELIT
LOIS SPECIALES***



Evergem

Infraction Lois spéciales

Drogues

			2000	2013	2014	2015	2016	2017	2018	2019	2020	2021	2022	2023
Détention	Acc.		36	82	71	39	87	77	86	101	129	89	102	47
	Sous-total		36	82	71	39	87	77	86	101	129	89	102	47
Usage	Usage en groupe	Acc.	15											
	Usage individuel	Acc.	10											
	Faciliter l'usage	Acc.		4	3	4	6	10	5	7	3		3	
	Incitation à l'usage	Acc.								2	4			
	Désordre, scandale ou danger dans un espace public	Acc.					1				1			
	Sous-total		25	4	3	4	7	10	5	9	8		3	
Importation et exportation	Acc.		6		1	2	3	5	3	2	3	6	3	1
	Sous-total		6		1	2	3	5	3	2	3	6	3	1
Fabrication	Acc.			8	8	6	14	4	4	7	13	2	1	2
	Sous-total			8	8	6	14	4	4	7	13	2	1	2
Commerce	Acc.		2	19	17	9	24	23	26	37	33	13	10	7
	Sous-total		2	19	17	9	24	23	26	37	33	13	10	7
Autres	Acc.		3		3	2	10	1	1	1	3	1	3	
	Tent.											1		
	Sous-total		3		3	2	10	1	1	1	3	2	3	
	Total		72	113	103	62	145	120	125	157	189	112	122	57

Législation sur les étrangers

			2000	2013	2014	2015	2016	2017	2018	2019	2020	2021	2022	2023
Transmigration illégale	Mariages simulés/blancs sans récompense/contrainte	Acc.			8	9	11	8	7	6	1			
	Cohab. légale de complais. sans récompense/contr.	Acc.								1		2		
	Accès au territoire	Acc.	10	2	2	4	7	3	3		7	10	3	2
	Séjour	Acc.	1	4	11	12	23	18	13	18	23	14	15	
	Inscription au registre des étrangers	Acc.	1	4	3	3	4	4	3	2	3	3	11	4
	Sous-total		12	10	24	28	45	33	26	27	34	29	29	6
Trafic d'êtres humains	Acc.					1	1			1	2			
	Sous-total					1	1			1	2			
Autres	Acc.		1				2							
	Sous-total		1				2							
	Total		13	10	24	29	48	33	26	28	36	29	29	6



Environnement

			2000	2013	2014	2015	2016	2017	2018	2019	2020	2021	2022	2023
Déchets	Transport de déchets	Acc.					1	1	2		2			
	Déchets par professionnel	Acc.		2	5	1	2		3	1	1	3	2	5
	Déchets par particulier	Acc.		19	23	31	17	14	21	12	20	21	14	4
	Déchets par personne indéterminée	Acc.	25											
	Déchets: permis/autorisation	Acc.				1			3	6	16	1		
	Non spécifié	Acc.	4											
	Sous-total		29	21	28	32	21	15	29	19	39	25	16	9
Autres que déchets	Urbanisme	Acc.	16	8	13	6	6	13	9	27	14	22	22	2
	Permis d'environnement	Acc.		1		3	2	1	3	1	5		6	4
	Bruit	Acc.	9	2			1	2		2	1			
	Pollution de l'eau	Acc.	14	1	2		3		4	1	3	2		
	Pollution de l'air	Acc.	38				2	1		1	1		3	
	Pollution du sol	Acc.						1	1	1	3		1	
	Autres nuisances en matière d'environnement	Acc.	14	3		1		1	1	1		1	1	
	Sous-total		91	15	15	10	14	19	18	34	27	25	33	6
Biodiversité / Faune et flore	Commerce et détention: législation CITES	Acc.								1			1	
	Bien-être animal	Acc.	14	1	5	2		5	2	8	10	5	6	2
	Protection de la nature	Acc.	4			1			1	1	3			
	Permis / autorisation animaux	Acc.	1					1					1	
	Destruction d'animaux	Acc.	3	7	2			2	4	2	1	3		
	Tent.		1	2	1	1	1	1	1		1			
	Sous-total		22	9	9	3	2	9	8	12	15	8	8	2
	Total		142	45	52	45	37	43	55	65	81	58	57	17



Armes et explosifs

			2000	2013	2014	2015	2016	2017	2018	2019	2020	2021	2022	2023
Détention illégale	Arme à feu	Acc.		14	27	21	36	15	58	14	13	7	9	
	Arme blanche ou non à feu	Acc.		9	6	7	9	12	15	13	11	6	4	4
	Munition	Acc.			1			1	1		2	1	2	
	Pièces/accessoires	Acc.					1			1				
	Non spécifié	Acc.	5											
	Sous-total		5	23	34	28	46	28	74	28	26	14	15	4
Port / transport illégal	Arme à feu	Acc.			1	1		3		1	1	1	1	
	Arme blanche ou non à feu	Acc.		6	4		2	8	10	6	14	11	7	4
	Non spécifié	Acc.	3											
	Sous-total		3	6	5	1	2	11	10	7	15	12	8	4
Commerce illégal	Arme à feu	Acc.						2	1	1	2			
	Sous-total							2	1	1	2			
Explosifs		Acc.			1								1	
	Sous-total				1								1	
Autre	Mesures de sécurité	Acc.									2			
	Stockage	Acc.						1		1				
	Non spécifié	Acc.	3											
	Sous-total		3					1		1	2			
	Total		11	29	40	29	48	42	85	37	45	26	24	8



Protection de la personne

			2000	2013	2014	2015	2016	2017	2018	2019	2020	2021	2022	2023
Discrimination	Racisme et xénophobie	Acc.		1	1	1		2		3		1	2	
	Fondée sur son orientation sexuelle (homophobie)	Acc.				2	1		1	1				
	Fondée sur conviction religieuse ou philosophique	Acc.								1				
	Autre discrimination	Acc.				1					1		2	
		Sous-total		1	1	3	2	2	1	5	1	1	4	
Protection de la vie privée		Acc.	4		4	6	5	3	1	1	1	1	1	
		Sous-total	4		4	6	5	3	1	1	1	1	1	
Caméras de surveillance		Acc.			1			1			1			
		Sous-total			1			1			1			
Droit à l'image		Acc.				1					1	1	1	1
		Sous-total				1					1	1	1	1
Autres		Acc.	3			1								
		Sous-total	3			1								
		Total	7	1	6	9	9	6	2	6	4	3	6	1



Evergem

Infraction Lois spéciales

Hormones et dopage

		2000	2013	2014	2015	2016	2017	2018	2019	2020	2021	2022	2023
Détention	Acc.		1			2	3	2	1	4	3	1	
	Sous-total:		1			2	3	2	1	4	3	1	
Usage	Acc.		2				1	1			1		
	Sous-total:		2				1	1			1		
Fabrication et distribution	Acc.						1	1			1		
	Sous-total:						1	1			1		
Non spécifié	Acc.		4										
	Sous-total:		4										
	Total:		7			2	5	4	1	4	5	1	

Sécurité privée

		2000	2013	2014	2015	2016	2017	2018	2019	2020	2021	2022	2023
Détective privé	Acc.			1									
	Sous-total:			1									
	Total:			1									

Protection de la jeunesse

		2000	2013	2014	2015	2016	2017	2018	2019	2020	2021	2022	2023
Législation sur l'obligation scolaire	Acc.	2	10	3	5	4	2		1	3	1		
	Sous-total:	2	10	3	5	4	2		1	3	1		
Législation sur la protection de la jeunesse	Acc.	6	21	19	29	38	36	31	32	38	32	43	11
	Sous-total:	6	21	19	29	38	36	31	32	38	32	43	11
Non spécifié	Acc.				1	1		1					
	Sous-total:				1	1		1					
	Total:	8	31	22	35	43	38	32	33	41	33	43	11



Code pénal social

		2000	2013	2014	2015	2016	2017	2018	2019	2020	2021	2022	2023
Harcèlement au travail	Acc.			2	2	1	1		2	1	2	2	
	Sous-total:			2	2	1	1		2	1	2	2	
Age d'admission au travail	Acc.										1		
	Sous-total:										1		
Rémunération et autres avantages patrimoniaux	Acc.										1		
	Sous-total:										1		
Travail illégal	Acc.								1			1	
	Sous-total:								1			1	
Fraude sociale aux cotisations (travail au noir)	Acc.				1	1	2	3			1	1	
	Sous-total:				1	1	2	3			1	1	
Sécurité sociale	Acc.					1							
	Sous-total:					1							
Infr. contre foi publique en droit pénal social	Acc.		3			4	2	2	7	7	7	3	
	Sous-total:		3			4	2	2	7	7	7	3	
Escroquerie en droit pénal social	Acc.		1			2	1	1	2	2	2	3	
	Sous-total:		1			2	1	1	2	2	2	3	
Autres	Acc.		4		1	5	8	2	2	2	1		
	Sous-total:		4		1	5	8	2	2	2	1		
	Total:		5	5	3	9	16	7	12	12	15	10	

Ivresse et alcool

		2000	2013	2014	2015	2016	2017	2018	2019	2020	2021	2022	2023
Ivresse publique	Acc.	14	9	14	19	24	22	12	20	16	25	47	5
	Sous-total:	14	9	14	19	24	22	12	20	16	25	47	5
Autres	Acc.	1											
	Sous-total:	1											
	Total:	15	9	14	19	24	22	12	20	16	25	47	5



Registre de population

		2000	2013	2014	2015	2016	2017	2018	2019	2020	2021	2022	2023
	Acc.	65	127	109	112	87	80	121	98	97	91	96	20
	Sous-total:	65	127	109	112	87	80	121	98	97	91	96	20
	Total:	65	127	109	112	87	80	121	98	97	91	96	20

Carte d'identité

		2000	2013	2014	2015	2016	2017	2018	2019	2020	2021	2022	2023
Pas en possession	Acc.					1	1	2		5	1		
	Sous-total:					1	1	2		5	1		
Non spécifié	Acc.		1	1			1						
	Sous-total:		1	1			1						
Autres	Acc.	1			2	2	1						
	Sous-total:	1			2	2	1						
	Total:	1	1	1	2	3	3	2		5	1		

Santé publique

		2000	2013	2014	2015	2016	2017	2018	2019	2020	2021	2022	2023
Art de guérir, art infirmier, etc.	Acc.		1						1				
	Sous-total:		1						1				
Interdiction de fumer	Acc.		1	1									
	Sous-total:		1	1									
Vente de tabac	Acc.											1	
	Sous-total:											1	
Refus ou négligence respect mesures	Acc.									429	301	17	
	Sous-total:									429	301	17	
Autres	Acc.	1							1	8			
	Sous-total:	1							1	8			
	Total:	1	2	1					2	437	301	18	



Travail

		2000	2013	2014	2015	2016	2017	2018	2019	2020	2021	2022	2023
Règlement général protection du travail	Acc.		1								1		
	Sous-total:		1								1		
Commerce ambulant	Acc.	1	2	2	3	2	2		1	1			
	Tent.	1											
	Sous-total:	2	2	2	3	2	2		1	1			
Infractions mesure interdiction professionnelle	Acc.								1				
	Sous-total:								1				
Fraude sociale aux cotisations (travail au noir)	Acc.	5	1		1			1					1
	Sous-total:	5	1		1			1					1
Accès à l'exercice d'une profession	Acc.			1									
	Sous-total:			1									
Travailleurs étrangers	Acc.					1							
	Sous-total:					1							
Non spécifié	Acc.									1			
	Sous-total:									1			
Autres	Acc.	6									1	1	
	Sous-total:	6									1	1	
	Total:	13	4	3	4	3	2	1	2	2	2	1	1



Protection des revenus publics

		2000	2013	2014	2015	2016	2017	2018	2019	2020	2021	2022	2023
Douane et accises	Acc.	2			1	1						1	
	Sous-total:	2			1	1						1	
Fraude TVA	Acc.	2											
	Sous-total:	2											
Fraude fiscale - impôts sur le revenu	Acc.		1		1								
	Sous-total:		1		1								
Fraude autres revenus publics	Acc.	1											
	Sous-total:	1											
Non spécifié	Acc.	1		1	8	1	3	1		1			
	Sous-total:	1		1	8	1	3	1		1			
	Total:	6	1	1	10	2	3	1		1		1	

Législation économique

		2000	2013	2014	2015	2016	2017	2018	2019	2020	2021	2022	2023
Sociétés	Acc.	1			2	9	28	13	9	9	5	8	1
	Sous-total:	1			2	9	28	13	9	9	5	8	1
Contrefaçon de droits de propriété intellectuelle	Acc.					1		1	1	1			
	Sous-total:					1		1	1	1			
Autres	Acc.	1	2				1						
	Sous-total:	1	2				1						
	Total:	2	2		2	10	29	14	10	10	5	8	1



Pratiques commerciales

		2000	2013	2014	2015	2016	2017	2018	2019	2020	2021	2022	2023
Pratiques du marché et protection du consommateur	Acc.	6											
	Sous-total:	6											
Registre de commerce	Acc.	2											
	Sous-total:	2											
Non spécifié	Acc.						1						
	Sous-total:						1						
Autres	Acc.	2			1								
	Sous-total:	2			1								
	Total:	10			1		1						

Autres lois spéciales

		2000	2013	2014	2015	2016	2017	2018	2019	2020	2021	2022	2023
Transport	Acc.	5	7	6	3	3	8	5	6	1	10	2	4
	Sous-total:	5	7	6	3	3	8	5	6	1	10	2	4
Loteries et jeux de hasard	Acc.				1		1		1				
	Sous-total:				1		1		1				
Infr. dans le secteur audiovisuel	Acc.	4											
	Sous-total:	4											
Dégradation involontaire câbles télécommunication	Acc.			8	7	11	7	7	7	7	8	11	1
	Sous-total:			8	7	11	7	7	7	7	8	11	1
Infractions Loi police chemins de fer	Acc.					1							
	Sous-total:					1							
Moyens de communications électroniques	Acc.											1	
	Sous-total:											1	
Autres	Acc.	16	4	4	3	6	4	11	3	5	4	1	
	Sous-total:	16	4	4	3	6	4	11	3	5	4	1	
	Total:	25	11	18	14	21	20	23	17	13	22	15	5

STATISTIQUES POLICIERES DE CRIMINALITE

LIEU DE PERPETRATION: COMMUNE

Evergem

***ANNEXE III: DETAIL
FIGURES CRIMINELLES / PHENOMENES***



Evergem

FC Vol moyen de transport

		2000	2013	2014	2015	2016	2017	2018	2019	2020	2021	2022	2023
Vol de voiture	Acc.	9	5	8	4	6	7	6	5	2	4	5	
	Tent.	2	1						1	1			
	Total	11	6	8	4	6	7	6	6	3	4	5	
Vol de moto	Acc.		2		1	2	1	2		2			1
	Total		2		1	2	1	2		2			1
Carjacking	Tent.								1				
	Total								1				
Homejacking	Acc.				1								
	Total				1								
Vol de vélomoteur	Acc.	12	7	6	4	3	8	2	5	5	5	8	
	Tent.				2					1			
	Total	12	7	6	6	3	8	2	5	6	5	8	
Vol de vélo	Acc.	148	122	89	55	62	52	58	41	47	34	39	11
	Tent.	4						1			2	1	
	Total	152	122	89	55	62	52	59	41	47	36	40	11



FC Cambriolage

		2000	2013	2014	2015	2016	2017	2018	2019	2020	2021	2022	2023
Cambriolage dans habitation	Acc.	54	54	67	38	41	43	33	25	11	11	28	6
	Tent.	23	32	44	32	24	36	27	30	27	13	18	12
	Total	77	86	111	70	65	79	60	55	38	24	46	18
Cambriolage ds entreprise ou commerce	Acc.	30	16	20	9	4	3	9	8	2	3	1	1
	Tent.	7	5	14	8	11	7	4	8	1	5		
	Total	37	21	34	17	15	10	13	16	3	8	1	1
Cambriolage ds service public ou bâtiment administ	Acc.	18	4	9	6	15	8	6	9	3	8	4	3
	Tent.	8	4	9		4	5	2	1	3	2	1	
	Total	26	8	18	6	19	13	8	10	6	10	5	3
Vol au béliier	Acc.		1		1								
	Tent.												
	Total		1		1								
Cambriolage dans bâtiment (total)	Acc.	102	74	96	53	60	54	48	42	16	22	33	10
	Tent.	38	41	67	40	39	47	32	39	31	20	19	12
	Total	140	115	163	93	99	101	80	81	47	42	52	22

FC Vol autre

		2000	2013	2014	2015	2016	2017	2018	2019	2020	2021	2022	2023
Vol à main armée	Acc.	1					2	3			1	1	
	Tent.							1	1		1		
	Total	1					2	4	1		2	1	
Vol avec violence sans arme	Acc.	6	1	11	9	9	3	6	3	5	10	6	1
	Tent.	1	2	3	5	4	4	4	3	6	3	9	
	Total	7	3	14	14	13	7	10	6	11	13	15	1
Vol dans ou sur un véhicule	Acc.	47	30	28	33	30	15	39	46	11	16	25	
	Tent.	11	3	4	3	7	5	13	12	2	9	6	
	Total	58	33	32	36	37	20	52	58	13	25	31	
Sacjacking dans une voiture	Acc.		1										
	Tent.												
	Total		1										



FC Vol autre

		2000	2013	2014	2015	2016	2017	2018	2019	2020	2021	2022	2023
Vol d'armes et explosifs	Acc.		3	3	3	2	1	1	2	1	1		1
	Tent.												
	Total		3	3	3	2	1	1	2	1	1		1
Steaming	Acc.			1	4			1			1		
	Tent.		1										
	Total		1	1	4			1			1		
Arrachage de sac à main	Acc.	2		2							1		
	Tent.												
	Total	2		2							1		
Vol à l'arraché	Acc.	5	2	3	2	2	2	2	1		2	1	1
	Tent.		1										
	Total	5	3	3	2	2	2	2	1		2	1	1
Vol à la tire	Acc.	4	19	18	14	9	6	2	4	3	3		2
	Tent.												
	Total	4	19	18	14	9	6	2	4	3	3		2
Vol à l'étalage	Acc.	4	22	28	41	41	33	43	38	65	117	84	25
	Tent.	1	1	3		1	2				3		
	Total	5	23	31	41	42	35	43	38	65	120	84	25
Vol par ruse	Acc.		2	5	6	4	1	3	3	1		2	
	Tent.	1	2		1	1		1	2			2	
	Total	1	4	5	7	5	1	4	5	1		4	
Vol de métaux	Acc.	1	4	6	6	3	8	2	9	2	5	3	1
	Tent.				1					1			
	Total	1	4	6	7	3	8	2	9	3	5	3	1
Vol sur les chantiers	Acc.	7	13	2	7	8	7	9	8	3	13	6	1
	Tent.			1		5	1		2		2		
	Total	7	13	3	7	13	8	9	10	3	15	6	1
Home-invasion	Acc.											1	
	Tent.					1							
	Total					1						1	



FC Vol autre

		2000	2013	2014	2015	2016	2017	2018	2019	2020	2021	2022	2023
Vol d'animaux	Acc.	3	2	1	4	9	3	1		3	5	1	
	Tent.					1							
	Total	3	2	1	4	10	3	1		3	5	1	
Vol de cargaison	Acc.					1							
	Tent.				1								
	Total				1	1							

Criminalité ICT

		2000	2013	2014	2015	2016	2017	2018	2019	2020	2021	2022	2023
Fraude de cartes de paiements	Acc.		8	6	13	8	10	14	6	13	7	14	
	Tent.		2										
	Total		10	6	13	8	10	14	6	13	7	14	
Phishing	Acc.		2		3	2	6	20	23	31	49	40	13
	Tent.						1				2	1	1
	Total		2		3	2	7	20	23	31	51	41	14
Ransomware	Acc.						1	1					
	Tent.												
	Total						1	1					
Shouldersurfing	Acc.								1				
	Tent.												
	Total								1				
Skimming	Acc.			1									
	Tent.												
	Total			1									



FC Autre

		2000	2013	2014	2015	2016	2017	2018	2019	2020	2021	2022	2023
Violence contre les métiers d'intérêt général	Acc.	1	2	5	2	11	7	3	5	7	9	7	3
	Tent.						1						
	Total	1	2	5	2	11	8	3	5	7	9	7	3
Viol collectif	Acc.			2		2		1					
	Tent.												
	Total			2		2		1					
Graffiti	Acc.	1	9	8	1	9	7	4	1	2	3	13	10
	Tent.												
	Total	1	9	8	1	9	7	4	1	2	3	13	10
Dégradation de voiture	Acc.	16	59	66	48	62	59	45	49	43	44	66	11
	Tent.												
	Total	16	59	66	48	62	59	45	49	43	44	66	11
Rixe au couteau	Acc.				1	1	1	1	1	1	1		
	Tent.								1			1	
	Total				1	1	1	1	2	1	1	1	

PH Violence intrafamiliale (VIF)

		2000	2013	2014	2015	2016	2017	2018	2019	2020	2021	2022	2023
VIF: physique, dans le couple	Acc.	29	70	61	55	59	64	75	66	75	87	75	17
	Tent.									1			
	Total	29	70	61	55	59	64	75	66	76	87	75	17
VIF: physique, envers des descendants	Acc.	1	8	4	8	5	6	10	10	10	4	10	3
	Tent.												
	Total	1	8	4	8	5	6	10	10	10	4	10	3
VIF: physique, envers d'autres membres	Acc.	41	11	12	17	10	8	11	11	18	23	20	5
	Tent.											1	
	Total	41	11	12	17	10	8	11	11	18	23	21	5
VIF: sexuelle, dans le couple	Acc.			1									
	Tent.												
	Total			1									
VIF: sexuelle, envers des descendants	Acc.	1	4	1		2	3	1	2	3	1		
	Tent.	1											
	Total	2	4	1		2	3	1	2	3	1		



PH Violence intrafamiliale (VIF)

		2000	2013	2014	2015	2016	2017	2018	2019	2020	2021	2022	2023
VIF: sexuelle, envers d'autres membres	Acc.			1									
	Total			1									
VIF: psychique, dans le couple	Acc.	96	49	50	64	73	74	52	55	50	70	50	13
	Tent.	1											
	Total	97	49	50	64	73	74	52	55	50	70	50	13
VIF: psychique, envers des descendants	Acc.		2	3		2		2	1	6	3	2	4
	Total		2	3		2		2	1	6	3	2	4
VIF: psychique, envers d'autres membres	Acc.		3		3	3	4	1	4	1	6	3	
	Total		3		3	3	4	1	4	1	6	3	
VIF: économique, dans le couple	Acc.		2	6	8	6	7	5	4	7	6	4	2
	Tent.							1		1			
	Total		2	6	8	6	7	6	4	8	6	4	2
VIF: économique, envers des descendants	Acc.			1		1							
	Total			1		1							
VIF: économique, envers d'autres membres	Acc.	10	8	9	3	2	13	2	7	3	6	2	2
	Tent.				1								
	Total	10	8	9	4	2	13	2	7	3	6	2	2

PH Hormones et dopage

		2000	2013	2014	2015	2016	2017	2018	2019	2020	2021	2022	2023
Dopage humain	Acc.		7			2	5	4	1	4	4	1	
	Total		7			2	5	4	1	4	4	1	
Engraissement illégal	Acc.								1		1		
	Total								1		1		



PH Drogues

		2000	2013	2014	2015	2016	2017	2018	2019	2020	2021	2022	2023
Vente de cocaïne	Acc.		4			5	7	4	5	5	3	5	
	Total		4			5	7	4	5	5	3	5	
Import-export de cocaïne	Acc.					2	3				1	2	
	Total					2	3				1	2	
Production de drogues synthétiques	Acc.					1				7			
	Total					1				7			
Import-export de drogues synthétiques	Acc.											1	
	Total											1	
Vente de drogues synthétiques	Acc.		3	2	3	2	7	7	7	22		4	1
	Total		3	2	3	2	7	7	7	22		4	1
Production de cannabis (culture)	Acc.		4	5	4	8	4	3	6	5	1		1
	Total		4	5	4	8	4	3	6	5	1		1
Import-export de cannabis en grande quantité	Acc.										1		
	Total										1		
Vente de cannabis en grande quantité	Acc.					1				3	1		
	Total					1				3	1		
Import-export d'héroïne	Acc.											1	
	Total											1	
Vente-traffic d'héroïne	Acc.								1	1		2	
	Total								1	1		2	

PH Trafic d'armes

		2000	2013	2014	2015	2016	2017	2018	2019	2020	2021	2022	2023
Commerce et production d'arme à feu et mun.	Acc.						2	1	1	1			
	Total						2	1	1	1			



PH Traite des êtres humains

		2000	2013	2014	2015	2016	2017	2018	2019	2020	2021	2022	2023
TEH - exploitation économique	Acc.		1			1		1				1	
	Total		1			1		1				1	
TEH - exploitation sexuelle	Acc.	1						1	1			1	
	Total	1						1	1			1	

PH Violence dans l'espace public

		2000	2013	2014	2015	2016	2017	2018	2019	2020	2021	2022	2023
Violence physique (transport public)	Acc.	2	2	3	2	3	2	7	3	3	1		1
	Total	2	2	3	2	3	2	7	3	3	1		1
Violence physique (voie publique)	Acc.	22	26	41	29	31	33	22	29	30	43	57	8
	Tent.			3		1	1						
	Total	22	26	44	29	32	34	22	29	30	43	57	8
Violence physique (autre endroit public)	Acc.	4	4	6		5	5	7		2	6	5	
	Total	4	4	6		5	5	7		2	6	5	
Violence physique (endroit accessible au public)	Acc.	24	26	16	18	21	26	22	24	6	13	29	5
	Tent.		1										
	Total	24	27	16	18	21	26	22	24	6	13	29	5
Violence sexuelle (transport public)	Acc.		2			1			2	1	2		
	Total		2			1			2	1	2		
Violence sexuelle (voie publique)	Acc.	1	1	2	3	2	2	2	3	4	4	2	
	Total	1	1	2	3	2	2	2	3	4	4	2	
Violence sexuelle (autre endroit public)	Acc.					1				5		2	1
	Total					1				5		2	1
Violence sexuelle (endroit accessible au public)	Acc.	1	2	3	2	4	4	2	3	4	2	1	3
	Tent.		1								1		
	Total	1	3	3	2	4	4	2	3	4	3	1	3
Violence psychique (transport public)	Acc.	1	2	2			2	3	1	2	4	1	
	Total	1	2	2			2	3	1	2	4	1	



PH Violence dans l'espace public

		2000	2013	2014	2015	2016	2017	2018	2019	2020	2021	2022	2023
Violence psychique (voie publique)	Acc.	18	26	14	25	26	35	22	19	31	26	33	3
	Total	18	26	14	25	26	35	22	19	31	26	33	3
Violence psychique (autre endroit public)	Acc.	3	1	1	2	1	4	1	2	3	6	2	
	Total	3	1	1	2	1	4	1	2	3	6	2	
Violence psychique (endroit accessible au public)	Acc.	27	7	8	19	17	15	13	15	9	14	17	
	Tent.	1											
	Total	28	7	8	19	17	15	13	15	9	14	17	
Vol à main armée (transport public)	Acc.							1					
	Total							1					
Vol à main armée (voie publique)	Acc.						2						
	Tent.										1		
	Total						2				1		
Vol à main armée (endroit accessible au public)	Acc.	1						2			1		
	Tent.								1				
	Total	1						2	1		1		
Vol avec violence sans arme (transport public)	Acc.			2	1						1		
	Tent.		1				1						
	Total		1	2	1		1				1		
Vol avec violence sans arme (voie publique)	Acc.	1	1	3	1		1	3	1		3	2	
	Tent.		1							1	1	1	
	Total	1	2	3	1		1	3	1	1	4	3	
Vol avec violence sans arme (autre endroit public)	Acc.				1								
	Total				1								
Vol avec violence sans arme (endr. acces. au pub.)	Acc.	1		1	3	3	1		1		2		
	Tent.	1		1		1							
	Total	2		2	3	4	1		1		2		



PH Autre

		2000	2013	2014	2015	2016	2017	2018	2019	2020	2021	2022	2023
Terrorisme, extrémisme et radicalisme	Acc.							2		1			
	Total							2		1			
Cyberharcèlement	Acc.	18	16	15	26	38	44	23	20	12	22	12	
	Total	18	16	15	26	38	44	23	20	12	22	12	
Fraude à l'identité	Acc.	1	4	6	4	8	8	18	9	10	18	17	1
	Total	1	4	6	4	8	8	18	9	10	18	17	1

STATISTIQUES POLICIERES DE CRIMINALITE

LIEU DE PERPETRATION: COMMUNE

Evergem

***ANNEXE IV: FAITS ENREGISTRES
NON CRIMINELS***



Evergem

Faits non criminels

Maladies / Décès / Disparition

	2000	2013	2014	2015	2016	2017	2018	2019	2020	2021	2022	2023
Suicide	15	11	25	14	26	16	27	17	16	22	16	5
Personne malade	28	24	31	19	40	35	31	32	39	41	48	15
Décès suspect	1	3	7	2	2	3	1	2	4	7	5	
Décès naturel	5	4	6	5	4	6	9	4	1	1		
Disparition (personne disparue)	35	67	54	63	84	74	87	74	60	61	125	35
Accident (sauf roulage)	32	10	5	9	11	6	8	2	1	5	3	1
Cadavre non identifié									1			
Autres	1							1				
Total	117	119	128	112	167	140	163	132	122	137	197	56

Appels

	2000	2013	2014	2015	2016	2017	2018	2019	2020	2021	2022	2023
Alarme	45				3	2	2	3	1	1		
Appels	5	1	2	5	2	4		1	7	6	2	
Total	50	1	2	5	5	6	2	4	8	7	2	

Problèmes sociaux

	2000	2013	2014	2015	2016	2017	2018	2019	2020	2021	2022	2023
Différends familiaux	144	82	74	57	71	59	33	51	37	19	48	9
Différend (pas de coups)	87	32	26	18	17	19	23	25	8	5	10	4
Affaire civile	18	19	15	11	11	6	6	1	6			1
Protection de la jeunesse	5	19	15	24	17	36	26	17	26	25	27	8
Autres	18	39	28	28	34	22	55	25	43	22	43	15
Total	272	191	158	138	150	142	143	119	120	71	128	37



Catastrophes

	2000	2013	2014	2015	2016	2017	2018	2019	2020	2021	2022	2023
Fuite de gaz									2			
Dégâts tempête	6	3	2	3	1	1	1					
Dégâts eau	1	1										
Autres	2											
Total	9	4	2	3	1	1	1		2			

Ordre public

	2000	2013	2014	2015	2016	2017	2018	2019	2020	2021	2022	2023
Troubles			2		2			3	3	6	6	2
Autres	3					1	1				1	1
Total	3		2		2	1	1	3	3	6	7	3

Agissements suspects

	2000	2013	2014	2015	2016	2017	2018	2019	2020	2021	2022	2023
	37	22	13	18	14	12	40	11	6	2	6	1
Total	37	22	13	18	14	12	40	11	6	2	6	1

Objets trouvés

	2000	2013	2014	2015	2016	2017	2018	2019	2020	2021	2022	2023
	4	3	8	3	3		2	5	3	6	9	1
Total	4	3	8	3	3		2	5	3	6	9	1



Objets perdus

	2000	2013	2014	2015	2016	2017	2018	2019	2020	2021	2022	2023
	52	862	890	859	881	834	661	520	408	410	451	126
Total	52	862	890	859	881	834	661	520	408	410	451	126

Autres non-infractions

	2000	2013	2014	2015	2016	2017	2018	2019	2020	2021	2022	2023
Ordonnance de capture				1		1		2	2	1	1	
Non-respect des conditions	2	2	4	7	2	4	6	8	4	10	11	4
Procès-verbal d'information	30	62	85	64	38	22	28	17	15	10	8	1
Notification		28	24	33	33	23	19	31	33	41	24	8
Dégradation involontaire câbles (non-télécom)		9	7	6	3	2	5	4	3	1		2
Demande signalement surveillance électronique							2	4	1	1	13	2
Fonction de contrôle armes		1								5	1	
Autres non infractions	7											
Total	39	102	120	111	76	52	60	66	58	69	58	17