

# ***STATISTIQUES POLICIERES DE CRIMINALITE***

---

*LIEU DE PERPETRATION: COMMUNE*

**Eeklo**

***2000 - Trimestre 1 2023***

*Police fédérale - DGRIDRIIBIPOL*

# ***STATISTIQUES POLICIERES DE CRIMINALITE***

---

***LIEU DE PERPETRATION: COMMUNE***

**Eeklo**

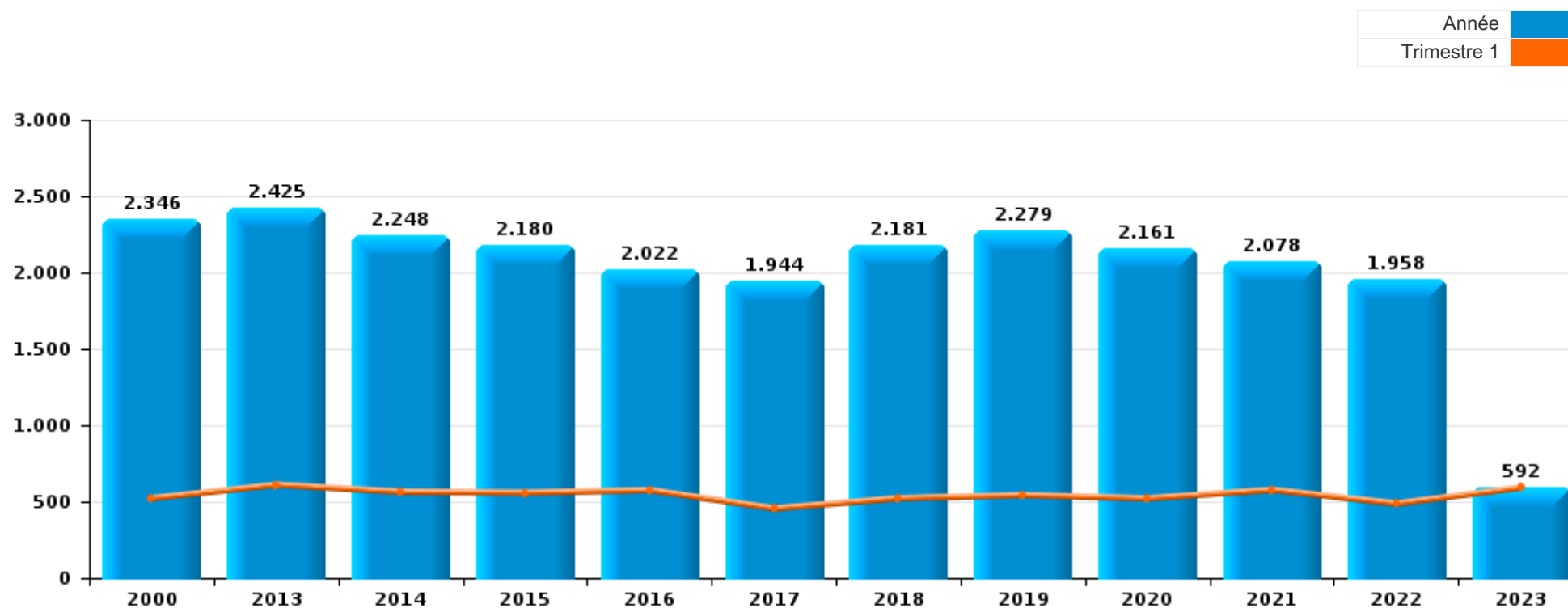
***PARTIE I : INFRACTIONS JUDICIAIRES***

## CRIMINALITE ENREGISTREE COMMISE AU NIVEAU DE LA COMMUNE



### Eeklo

	2000	2013	2014	2015	2016	2017	2018	2019	2020	2021	2022	2023
Nombre total des délits	2.346	2.425	2.248	2.180	2.022	1.944	2.181	2.279	2.161	2.078	1.958	592



FPF/DGR/DRI/BIPOL - Statistiques policières de criminalité (date de clôture: 22/09/2023)

Les données pour les années 2001 jusqu'à 2012 ne sont plus publiées mais restent disponibles sur demande auprès du service BIPOL.

Les données pour 2023 ne concernent que le 1er trimestre.



Eeklo

	2000	2013	2014	2015	2016	2017	2018	2019	2020	2021	2022	2023
Vol et extorsion	811	645	627	570	518	491	547	508	379	313	398	142
Infr. contre l'intégrité physique	188	236	248	266	245	233	236	256	232	248	243	69
Dégradation de la propriété	275	306	223	229	230	241	222	222	125	171	170	44
Drogues	81	217	195	202	202	178	219	240	170	264	160	71
Fraude	410	95	92	136	72	76	96	158	159	129	174	42
Infr. contre autres valeurs morales et sentiments	81	160	150	134	132	95	124	150	100	95	103	24
Infr. contre la sécurité publique	156	79	80	78	77	79	80	117	74	76	64	21
Registre de population	10	127	134	95	72	135	95	83	57	63	74	26
Ivresse et alcool	23	89	99	79	61	68	70	89	52	63	64	11
Criminalité informatique		41	22	28	16	26	37	42	147	128	152	30
Législation sur les étrangers	8	71	46	54	78	49	84	59	57	53	44	21
Armes et explosifs	20	73	52	48	66	45	75	51	50	56	49	9
Protection de la jeunesse	7	53	49	41	43	46	66	43	44	56	60	17
Infr. contre les moeurs	33	31	44	47	36	31	51	63	47	60	38	16
Santé publique	2	1	1	1	5				318	146	1	1
Infr. contre la famille	39	43	30	32	42	25	53	53	33	24	38	8
Environnement	54	48	43	49	37	26	26	47	17	27	33	12
Infr. contre l'autorité publique	18	19	26	25	29	29	26	28	33	35	34	11
Infr. contre la foi publique	22	33	29	21	15	19	27	32	34	32	25	7
Code pénal social		2	10	8	7	12	4	13	7	13	5	1
Autres lois spéciales	10	2	7	8	8	11	5	8	6	9	3	3
Contravention Code pénal	66											
Législation économique			1	1	3	8	21	8	4	2	10	1
Protection des revenus publics	2	24	8	9	5	1	4			1	1	
Protection de la personne	14	3	8	3	4	5	4	1		5	4	3
Carte d'identité	5	12	14	5	5	1	1				1	
Travail	4	4	2	1	3	3	4	4	5	2	6	1
Hormones et dopage		7	6	5	3	3			6	3	1	
Infr. contre la liberté individuelle	2	1	2	1	2	4	3	2	1	1		
Infr. relative au statut juridique de l'enfant	2	1		2	2							
Autres infractions Code pénal		1			1	1				2	1	
Exercice illégal de l'autorité publique	2			1			1				2	
Exploitation de la mendicité				1	2				2			
Marchand de sommeil					1	2		1	1			
Traite des êtres humains		1						1	1	1		1
Pratiques commerciales	1					1						
<b>Sous-total</b>	<b>2.346</b>	<b>2.425</b>	<b>2.248</b>	<b>2.180</b>	<b>2.022</b>	<b>1.944</b>	<b>2.181</b>	<b>2.279</b>	<b>2.161</b>	<b>2.078</b>	<b>1.958</b>	<b>592</b>
<b>Contravention règlement policier local</b>		11	19	19	20	23	24	41	41	18	27	2
<b>Sous-total</b>		<b>11</b>	<b>19</b>	<b>19</b>	<b>20</b>	<b>23</b>	<b>24</b>	<b>41</b>	<b>41</b>	<b>18</b>	<b>27</b>	<b>2</b>
<b>Total</b>	<b>2.346</b>	<b>2.436</b>	<b>2.267</b>	<b>2.199</b>	<b>2.042</b>	<b>1.967</b>	<b>2.205</b>	<b>2.320</b>	<b>2.202</b>	<b>2.096</b>	<b>1.985</b>	<b>594</b>

FPF/DGR/DRI/BIPOL - Statistiques policières de criminalité (date de clôture: 22/09/2023)

Les données pour les années 2001 jusqu'à 2012 ne sont plus publiées mais restent disponibles sur demande auprès du service BIPOL.

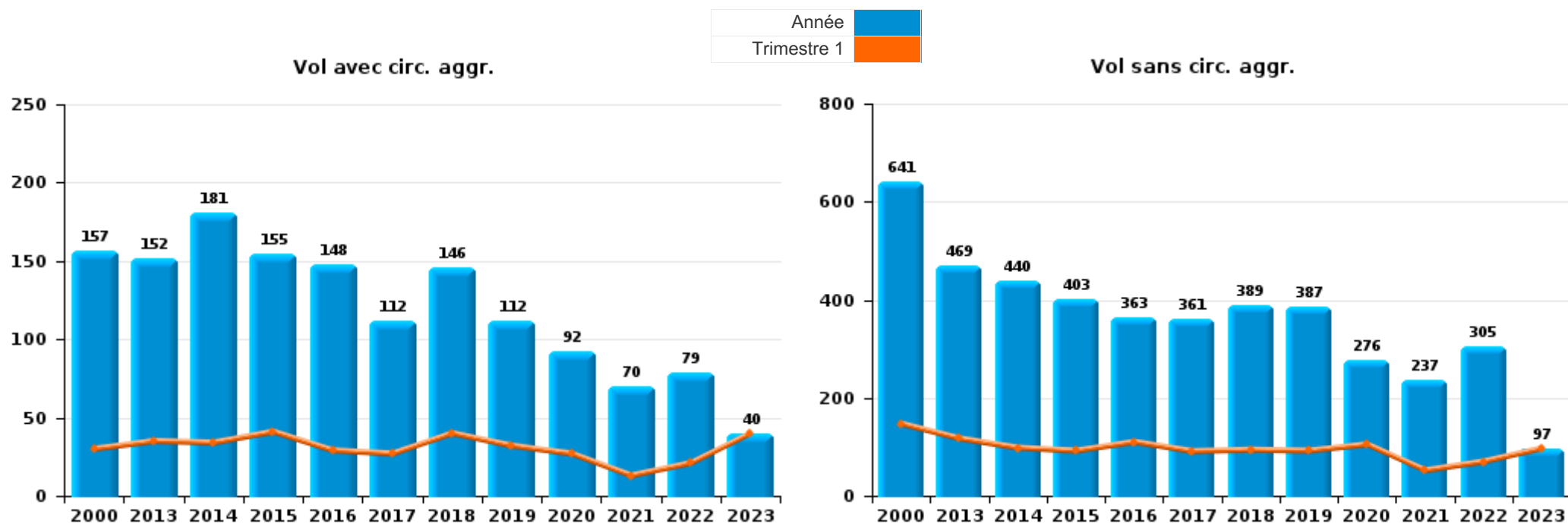
Les données pour 2023 ne concernent que le 1er trimestre.



I.1. Catégorie des infractions : Vol et extorsion (top 5 des infractions au niveau national 2022)

Eeklo

	2000	2013	2014	2015	2016	2017	2018	2019	2020	2021	2022	2023
Vol sans circ. agr.	641	469	440	403	363	361	389	387	276	237	305	97
Vol avec circ. agr.	157	152	181	155	148	112	146	112	92	70	79	40
Extorsion	3	24	6	12	7	18	11	8	11	6	13	5
Vol non spécifié	10						1	1			1	
<b>Total</b>	<b>811</b>	<b>645</b>	<b>627</b>	<b>570</b>	<b>518</b>	<b>491</b>	<b>547</b>	<b>508</b>	<b>379</b>	<b>313</b>	<b>398</b>	<b>142</b>





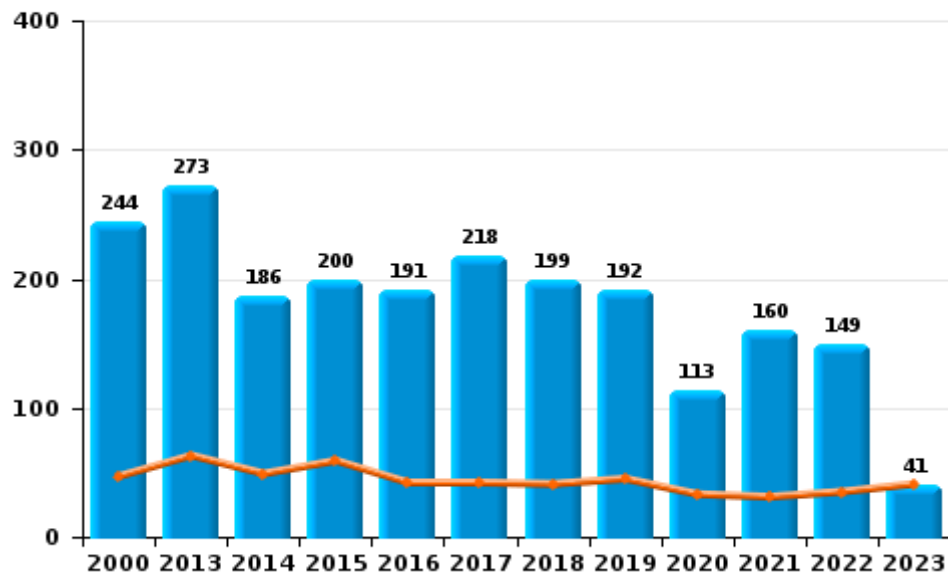
I.2. Catégorie des infractions : Dégradation de la propriété (top 5 des infractions au niveau national 2022)

Eeklo

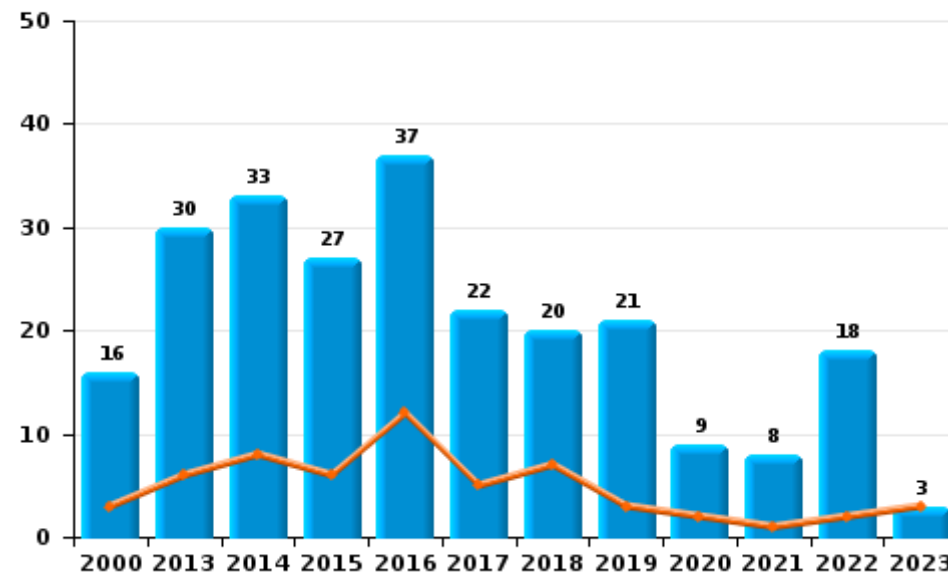
	2000	2013	2014	2015	2016	2017	2018	2019	2020	2021	2022	2023
Vandalisme	244	273	186	200	191	218	199	192	113	160	149	41
Incendie involontaire	12	20	15	9	21	14	9	16	4	4	7	1
Incendie volontaire	4	10	18	18	16	8	11	5	5	4	11	2
Destruction, dénaturation, dégradation	13	2	3	2	2	1	3	9	3	3	2	
Destruction par explosion volontaire	2	1	1								1	
<b>Total</b>	<b>275</b>	<b>306</b>	<b>223</b>	<b>229</b>	<b>230</b>	<b>241</b>	<b>222</b>	<b>222</b>	<b>125</b>	<b>171</b>	<b>170</b>	<b>44</b>



Vandalisme



Incendie

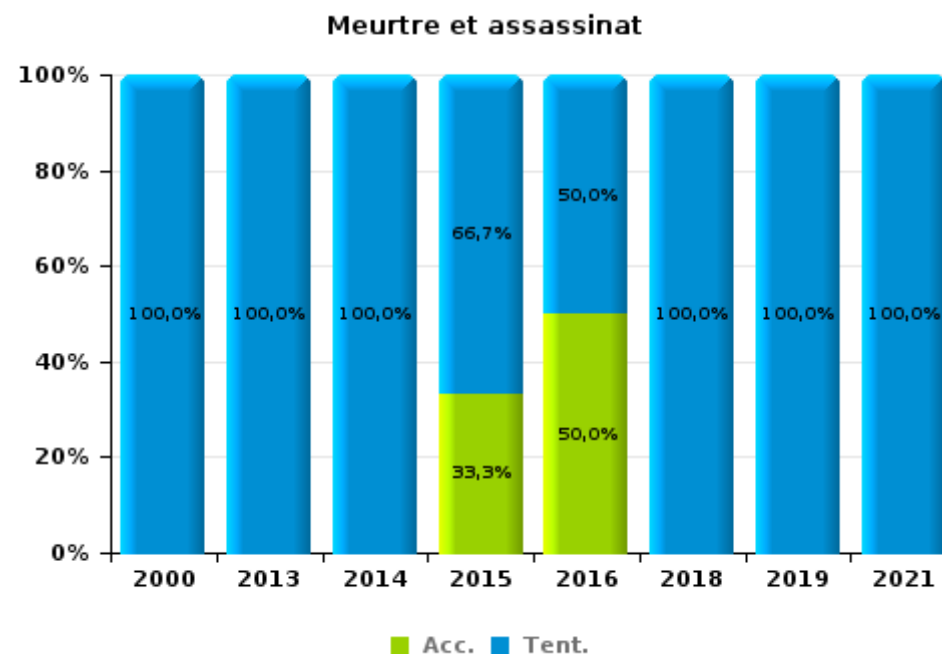
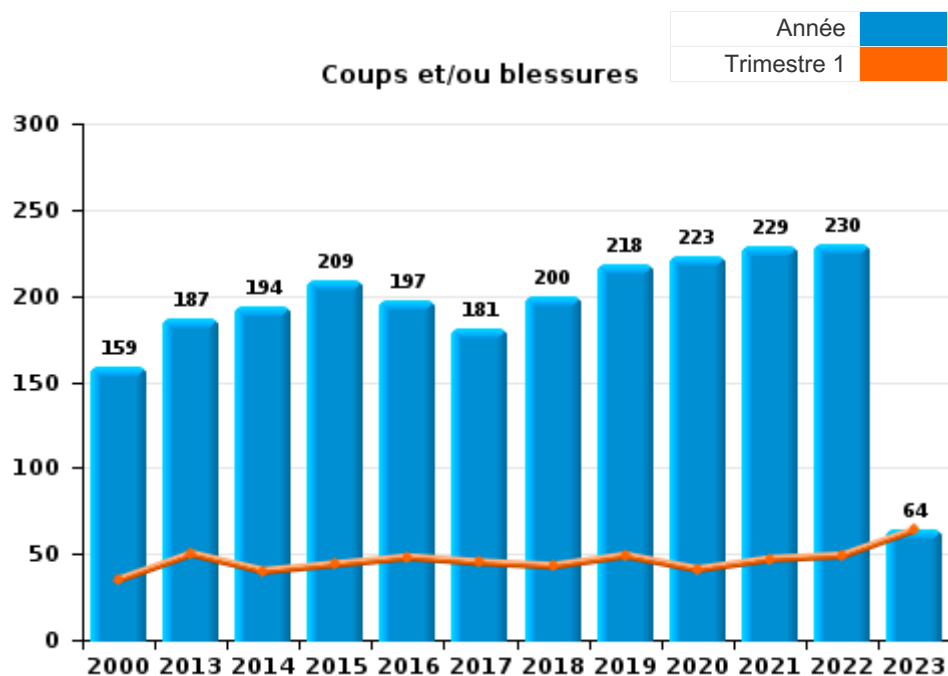




I.3. Catégorie des infractions : Infr. contre l'intégrité physique (top 5 des infractions au niveau national 2022)

Eeklo

	2000	2013	2014	2015	2016	2017	2018	2019	2020	2021	2022	2023
Coups et/ou blessures	159	187	194	209	197	181	200	218	223	229	230	64
Autres	27	48	52	54	46	52	35	33	9	14	13	5
Meurtre et assassinat	2	1	2	3	2		1	5		5		
<b>Total</b>	<b>188</b>	<b>236</b>	<b>248</b>	<b>266</b>	<b>245</b>	<b>233</b>	<b>236</b>	<b>256</b>	<b>232</b>	<b>248</b>	<b>243</b>	<b>69</b>



FPF/DGR/DRI/BIPOL - Statistiques policières de criminalité (date de clôture: 22/09/2023)  
 Les données pour les années 2001 jusqu'à 2012 ne sont plus publiées mais restent disponibles sur demande auprès du service BIPOL.  
 Les données pour 2023 ne concernent que le 1er trimestre.



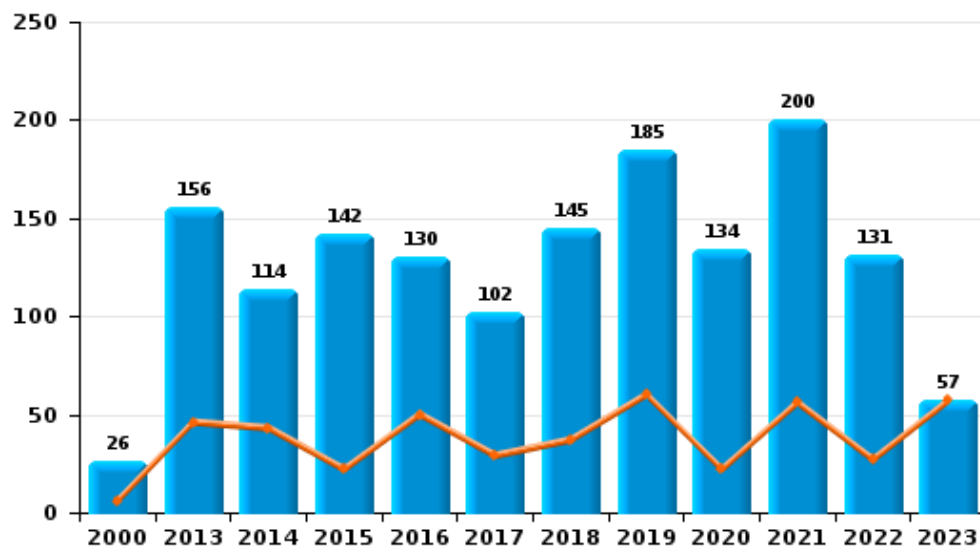
I.4. Catégorie des infractions : Drogues (top 5 des infractions au niveau national 2022)

Eeklo

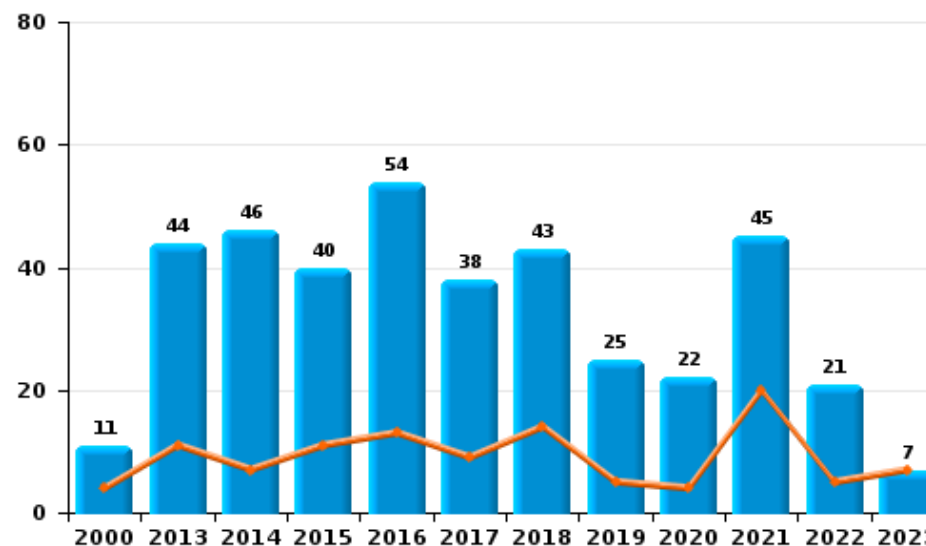
	2000	2013	2014	2015	2016	2017	2018	2019	2020	2021	2022	2023
Détention	26	156	114	142	130	102	145	185	134	200	131	57
Commerce	11	44	46	40	54	38	43	25	22	45	21	7
Usage	32	6	17	13	11	19	17	21	11	11	2	5
Fabrication		8	17	5	5	9	7	3	3	7	4	
Importation et exportation	12	1	1	1	1	8	5	3		1	1	1
Autres		2		1	1	2	2	3			1	1
<b>Total</b>	<b>81</b>	<b>217</b>	<b>195</b>	<b>202</b>	<b>202</b>	<b>178</b>	<b>219</b>	<b>240</b>	<b>170</b>	<b>264</b>	<b>160</b>	<b>71</b>



Détention



Commerce



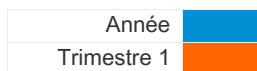




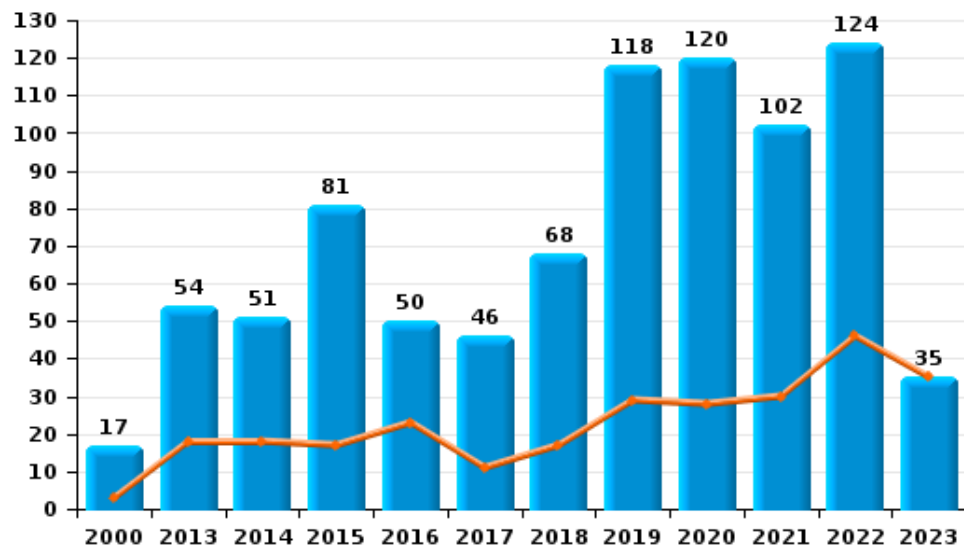
I.5. Catégorie des infractions : Fraude (top 5 des infractions au niveau national 2022)

Eeklo

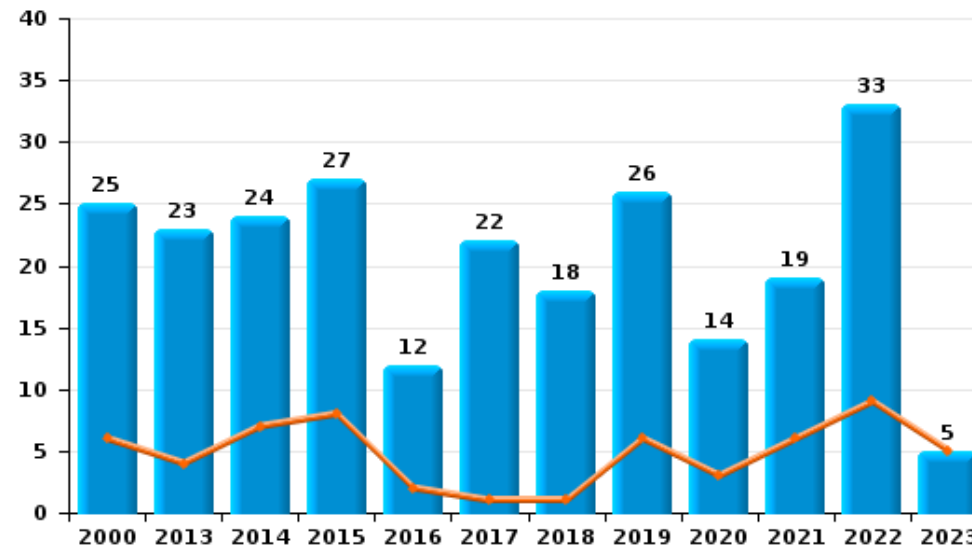
	2000	2013	2014	2015	2016	2017	2018	2019	2020	2021	2022	2023
Escroquerie	17	54	51	81	50	46	68	118	120	102	124	35
Détournement et destruction frauduleuse	351	13	9	17	5	3	7	7	12	5	5	1
Abus de confiance et infr. apparentées	25	23	24	27	12	22	18	26	14	19	33	5
Grivèlerie	3	2	4	7	3	3		4	4	1	5	1
Fraudes: Autres	8	2			1	1	1	2	7		5	
Recel	6	1	4	4	1	1	2	1	2	2	2	
<b>Total</b>	<b>410</b>	<b>95</b>	<b>92</b>	<b>136</b>	<b>72</b>	<b>76</b>	<b>96</b>	<b>158</b>	<b>159</b>	<b>129</b>	<b>174</b>	<b>42</b>



Escroquerie



Abus de confiance et infr. apparentées



# ***STATISTIQUES POLICIERES DE CRIMINALITE***

---

***LIEU DE PERPETRATION: COMMUNE***

**Eeklo**

***PARTIE II : FIGURES CRIMINELLES / PHENOMENES***



**Eeklo**

**FC Vol moyen de transport**

	2000	2013	2014	2015	2016	2017	2018	2019	2020	2021	2022	2023
Vol de voiture	19	9	5	1	5	1	3	3	2	2	4	2
Vol de moto	1	1		2	1	1	1	2	1			
Carjacking								1				1
Homejacking				1								
Vol dans les garages					1			1				
Vol de vélomoteur	25	5	15	9	7	7	1	5	4	1	1	
Vol de vélo	246	155	155	119	110	101	122	95	62	52	73	28

**FC Cambriolage**

	2000	2013	2014	2015	2016	2017	2018	2019	2020	2021	2022	2023
Cambriolage dans habitation	54	55	76	59	72	43	55	46	33	21	42	15
Cambriolage ds entreprise ou commerce	29	23	31	31	15	13	16	14	14	8	5	9
Cambriolage ds service public ou bâtiment administ	11	20	20	22	12	12	21	10	19	14	13	6
Vol au bélier	1											
Cambriolage dans bâtiment (total)	94	96	126	112	99	68	92	70	66	43	60	30



**FC Vol autre**

	2000	2013	2014	2015	2016	2017	2018	2019	2020	2021	2022	2023
Vol à main armée	9	2	1	2	1	3	2	2	1	2	2	
Vol avec violence sans arme	12	20	11	19	22	28	19	21	22	18	16	6
Vol dans ou sur un véhicule	52	25	32	22	27	24	27	29	14	12	14	9
Vol d'armes et explosifs	1	1	2			1		2	1	1	1	1
Arrachage de sac à main	4	2	1			1		2				
Vol à l'arraché	14	3	4		2	3	2	8	7	1	4	
Vol à la tire	77	28	35	18	13	10	12	19	8	4	10	1
Vol à l'étalage	54	79	62	68	68	76	54	100	87	70	112	23
Vol par ruse	3	11	6	6	4	1		2	1	5	7	1
Vol de métaux		3	8	3	3	9	10	2	3	3	2	5
Vol sur les chantiers		5	9	5	12	9	17	5	4	3	2	1
Home-invasion						1						
Vol d'animaux	2	2	1	2	5	1	3	2	1		1	1
Vol de cargaison				1							1	

**Criminalité ICT**

	2000	2013	2014	2015	2016	2017	2018	2019	2020	2021	2022	2023
Fraude de cartes de paiements		7	3	5	3	3	5	5	5	7	9	2
Phishing			2			1	1	6	44	58	63	10
Ransomware						1			1		1	
Shouldersurfing				1								

**FC Autre**

	2000	2013	2014	2015	2016	2017	2018	2019	2020	2021	2022	2023
Violence contre les métiers d'intérêt général	5	5	7	13	10	9	7	7	3	3	8	3
Viol collectif	1				2	1	2			1		
Graffiti	1	1	10	9	8	6	3	1	2	6	4	
Dégradation de voiture	12	112	70	83	55	61	93	72	43	59	47	14
Rixe au couteau	1	1		1	1	3			2	3		



**PH Violence intrafamiliale (VIF)**

	2000	2013	2014	2015	2016	2017	2018	2019	2020	2021	2022	2023
VIF: physique, dans le couple	22	53	45	63	56	54	76	70	95	101	100	26
VIF: physique, envers des descendants	2	5	7	6	7	10	11	12	14	7	7	3
VIF: physique, envers d'autres membres	28	9	20	13	7	14	11	12	17	11	16	6
VIF: sexuelle, dans le couple			1	2								
VIF: sexuelle, envers des descendants	3	3		3	3	3	1			2	1	
VIF: sexuelle, envers d'autres membres	1			1						1		
VIF: psychique, dans le couple	33	52	39	38	44	29	56	55	47	47	62	11
VIF: psychique, envers des descendants		2		1	1		5		4		1	1
VIF: psychique, envers d'autres membres	1		2	1	2			1	4	1	5	1
VIF: économique, dans le couple		2		2	2	1	2		3	1	3	
VIF: économique, envers des descendants			1	1			1					
VIF: économique, envers d'autres membres	9	2	1	2	3	3	2	2	2	3	3	2

**PH Hormones et dopage**

	2000	2013	2014	2015	2016	2017	2018	2019	2020	2021	2022	2023
Dopage humain		6	6	5	3	3	1		5	3	1	
Engraissement illégal		1										



PH Drogues

	2000	2013	2014	2015	2016	2017	2018	2019	2020	2021	2022	2023
Vente de cocaïne		4	2	10	5	4	6	6	6	4	10	
Import-export de cocaïne		1					2					
Production de drogues synthétiques			1						1		4	
Import-export de drogues synthétiques		1					2	1				
Vente de drogues synthétiques	1	17	17	13	22	10	17	9	6	6	7	1
Production de cannabis (culture)		8	10	3	2	3	3	2	2	4	1	
Vente de cannabis en grande quantité		2			1				1	1		
Import-export d'héroïne					1	1	1					
Vente-traffic d'héroïne				2		2	1	2		1		

PH Trafic d'armes

	2000	2013	2014	2015	2016	2017	2018	2019	2020	2021	2022	2023
Commerce et production d'arme à feu et mun.		4	1			1		1				
Commerce et production d'arme non à feu					1				1			

PH Traite des êtres humains

	2000	2013	2014	2015	2016	2017	2018	2019	2020	2021	2022	2023
TEH - exploitation économique		1								1		1
TEH - exploitation sexuelle	2		1	2				4		4		1



**PH Violence dans l'espace public**

	2000	2013	2014	2015	2016	2017	2018	2019	2020	2021	2022	2023
Violence physique (transport public)	1	1	5	2	5	1	2	3	3	4	1	3
Violence physique (voie publique)	46	64	63	53	70	61	51	68	65	73	62	13
Violence physique (autre endroit public)	5	3	13	7	11	3	6	8	5	4	4	
Violence physique (endroit accessible au public)	49	25	23	33	28	26	27	36	24	16	33	7
Violence sexuelle (transport public)			1			1	1		2	2	1	1
Violence sexuelle (voie publique)	8	5	6	4	3	4	2	7	6	2		1
Violence sexuelle (autre endroit public)	3			2			2	3	2	1	3	2
Violence sexuelle (endroit accessible au public)	4	4	3	4	4	2	5	3	3	6		2
Violence psychique (transport public)		4	1	1	4	1	1	3	1	3		1
Violence psychique (voie publique)	51	36	39	33	29	32	34	39	26	32	28	6
Violence psychique (autre endroit public)	4	4	6	2	5	4	3	9		3	3	
Violence psychique (endroit accessible au public)	29	11	30	21	15	17	10	24	13	13	16	9
Vol à main armée (voie publique)	2	1			1	1	2					2
Vol à main armée (endroit accessible au public)	4			1				1	1	1		
Vol avec violence sans arme (transport public)		1				1					1	
Vol avec violence sans arme (voie publique)	4	8	4	5	6	8	4	5	4	8	3	
Vol avec violence sans arme (autre endroit public)	1		1							1		
Vol avec violence sans arme (endr. acces. au pub.)	3	5	1	5	7	4	4	5	3	3	3	

**PH Autre**

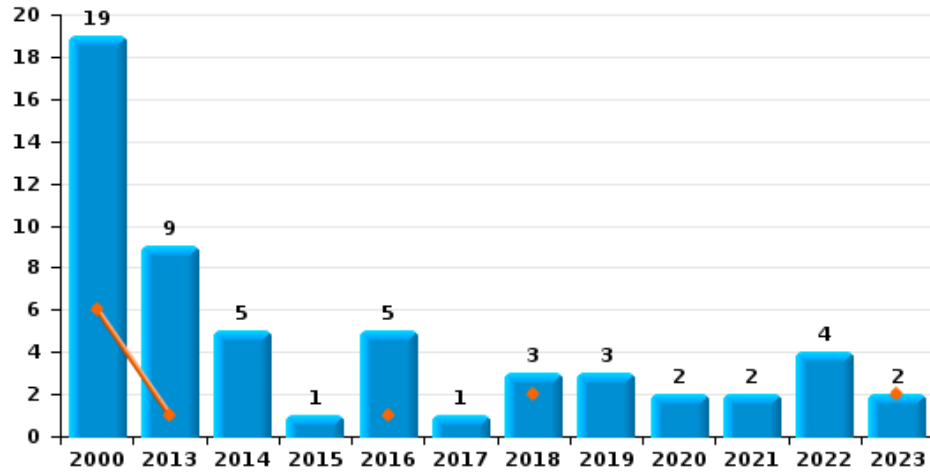
	2000	2013	2014	2015	2016	2017	2018	2019	2020	2021	2022	2023
Faux policiers									2			
Terrorisme, extrémisme et radicalisme				1					1			
Cyberharcèlement	15	20	23	10	3	4	4	2	7	8	8	1
Fraude à l'identité	1	13	12	10	9	14	16	10	18	21	16	7



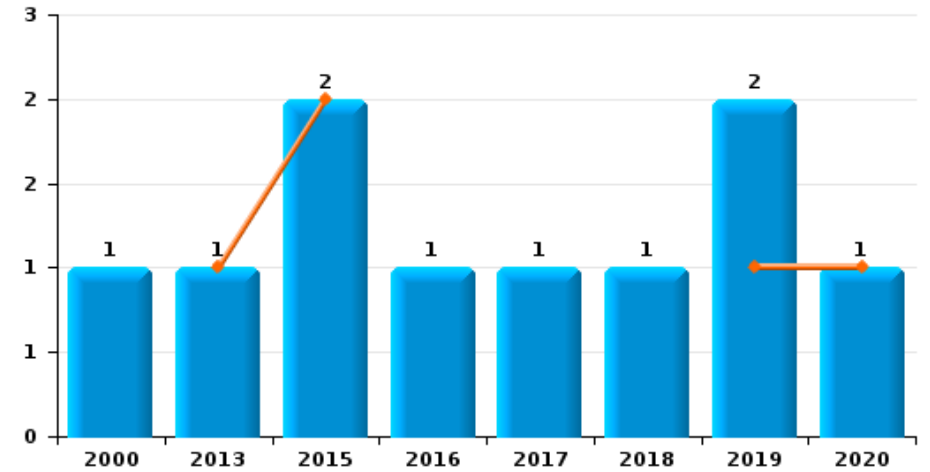
**Eeklo**

Année	<span style="color: blue;">■</span>
Trimestre 1	<span style="color: orange;">■</span>

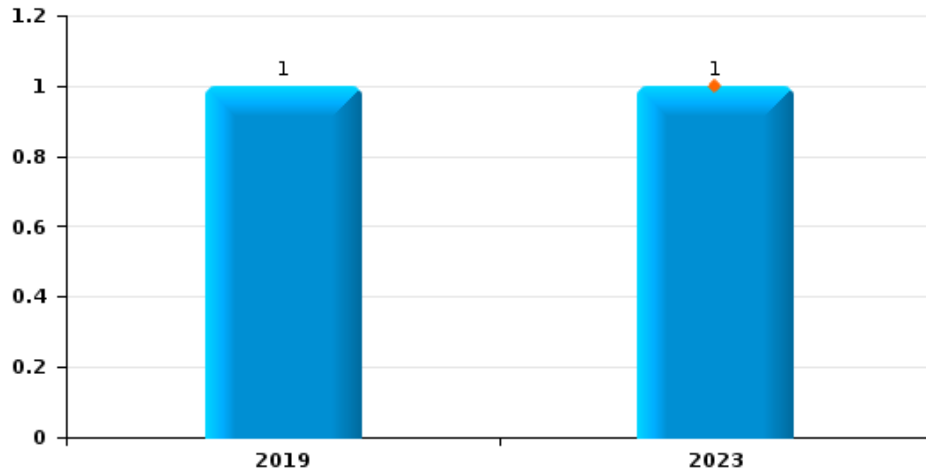
**Vol de voiture**



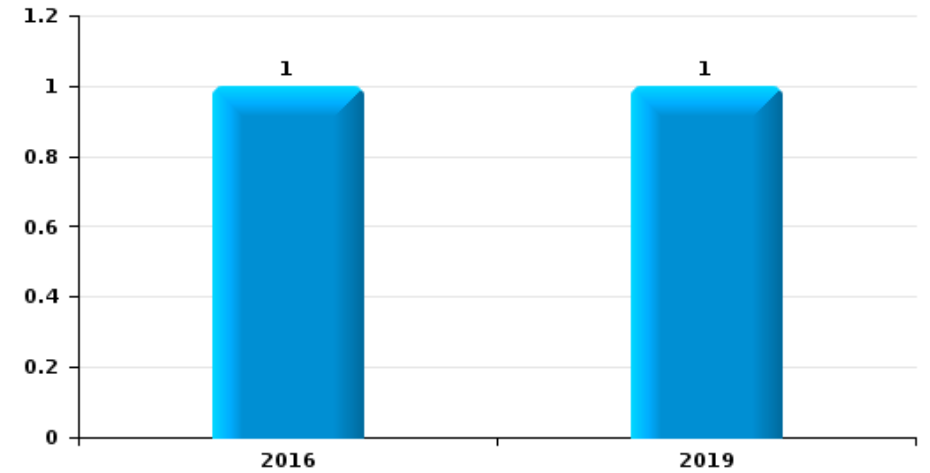
**Vol de moto**



**Carjacking**



**Vol dans les garages**



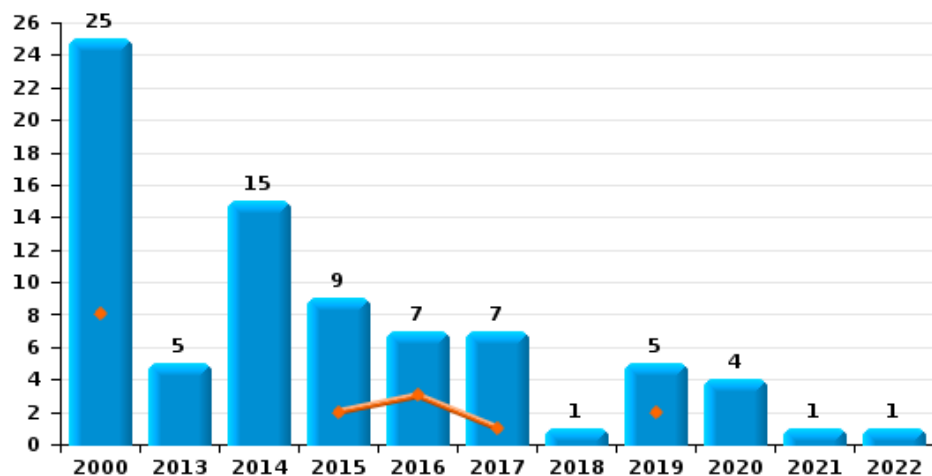




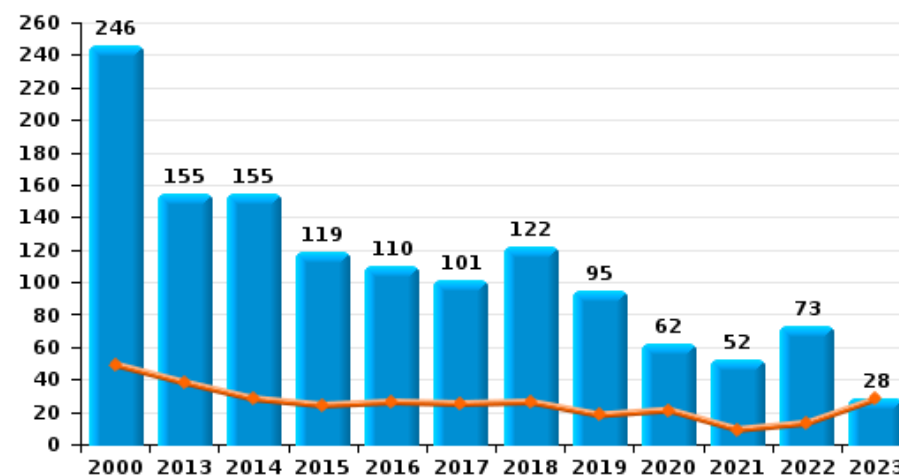
**Eeklo**



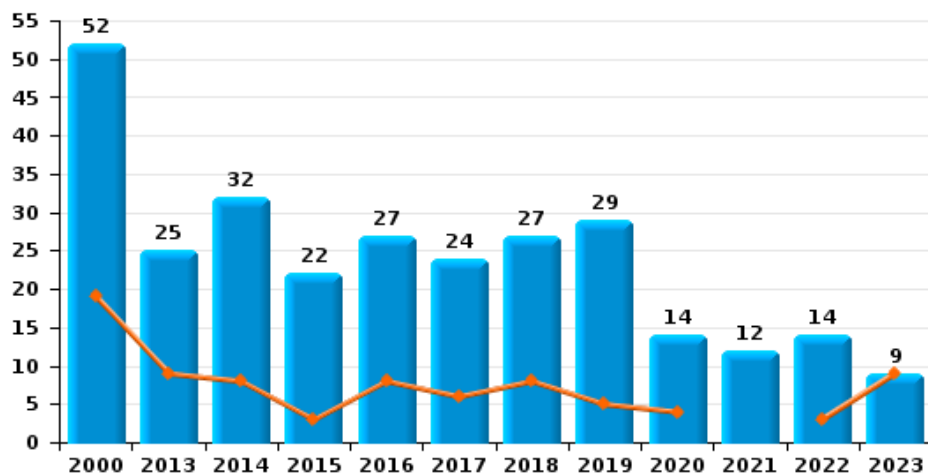
**Vol de vélomoteur**



**Vol de vélo**



**Vol dans ou sur un véhicule**

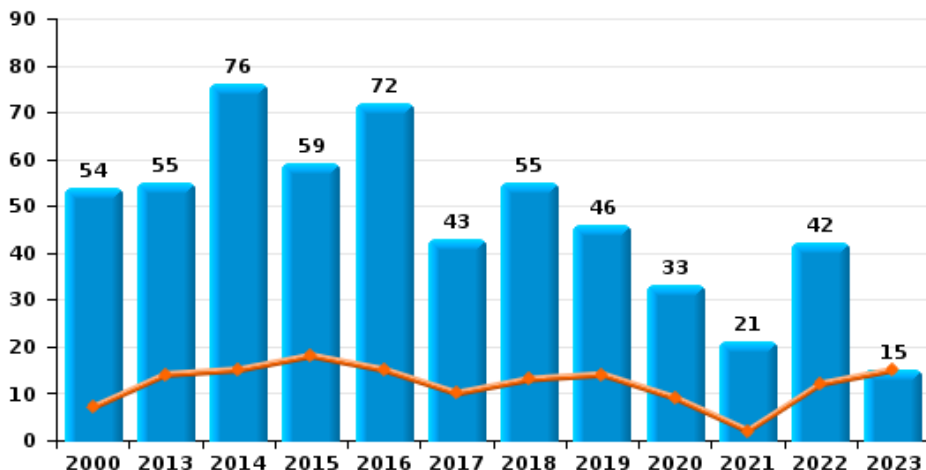




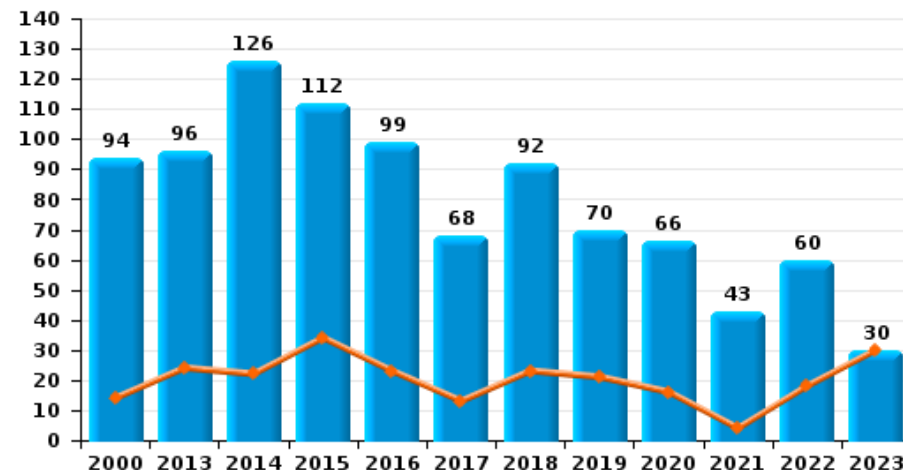
**Eeklo**

Année ■  
Trimestre 1 ■

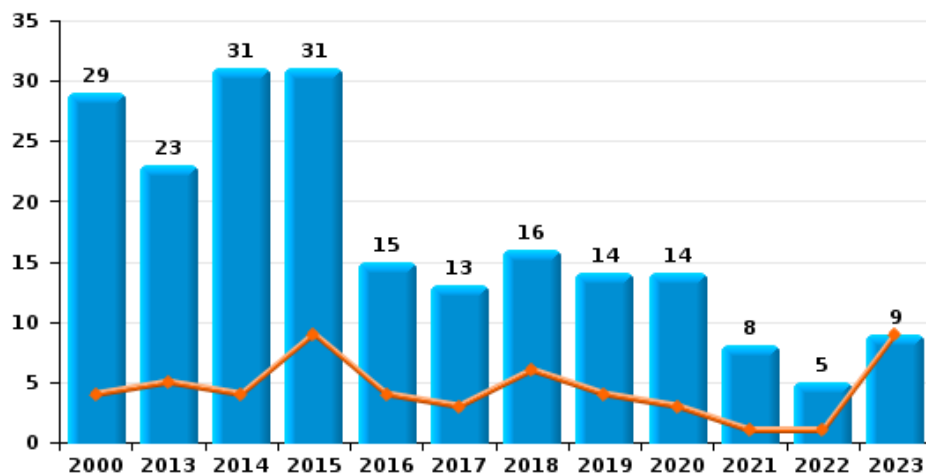
**Cambriolage dans habitation**



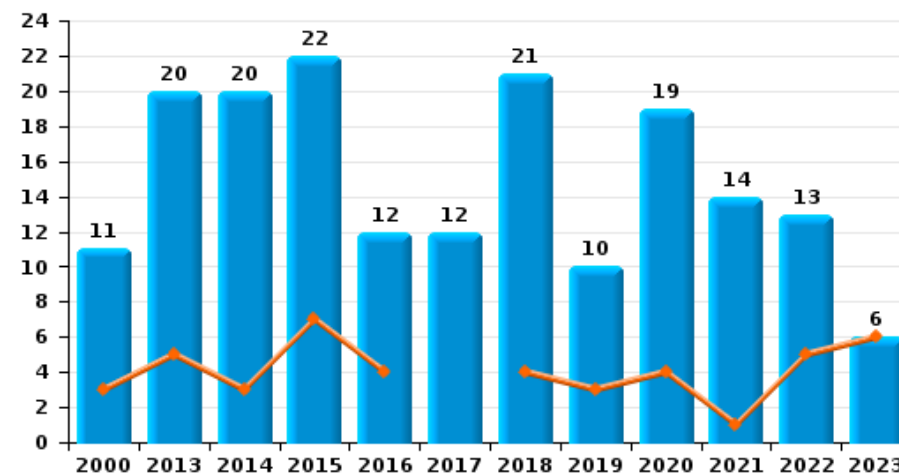
**Cambriolage dans bâtiment (total)**



**Cambriolage ds entreprise ou commerce**



**Cambriolage ds service public ou bâtiment administratif**

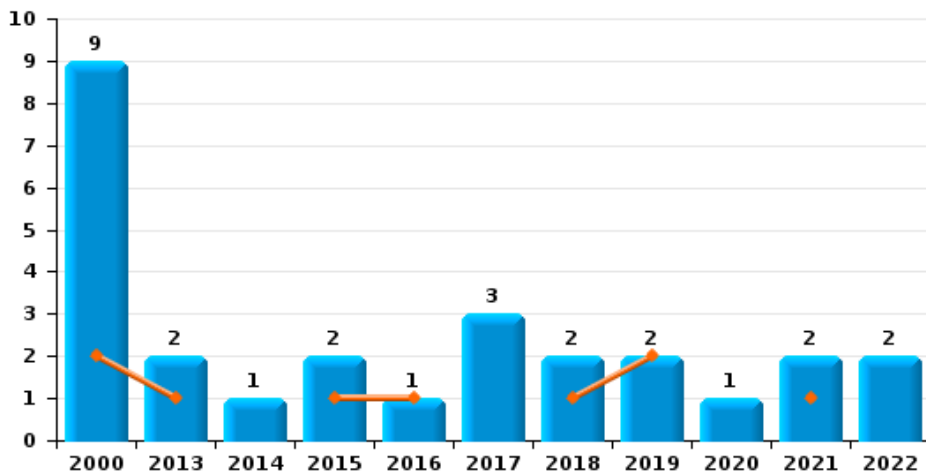




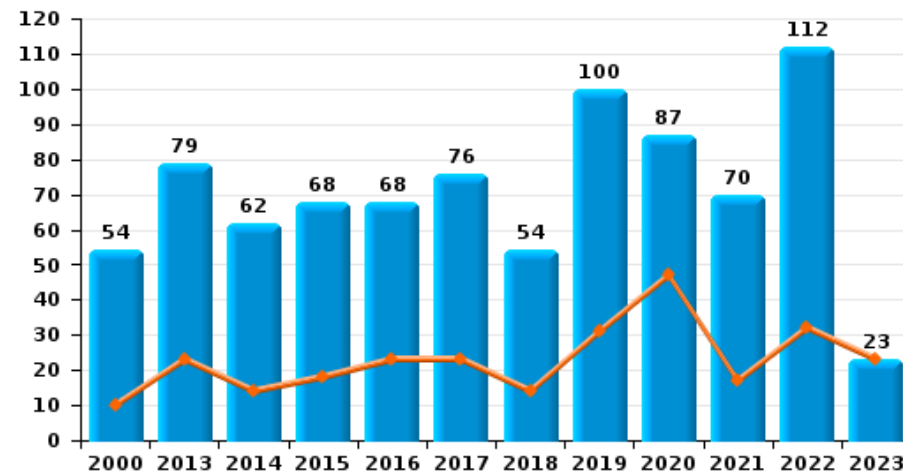
**Eeklo**

Année ■  
Trimestre 1 ■

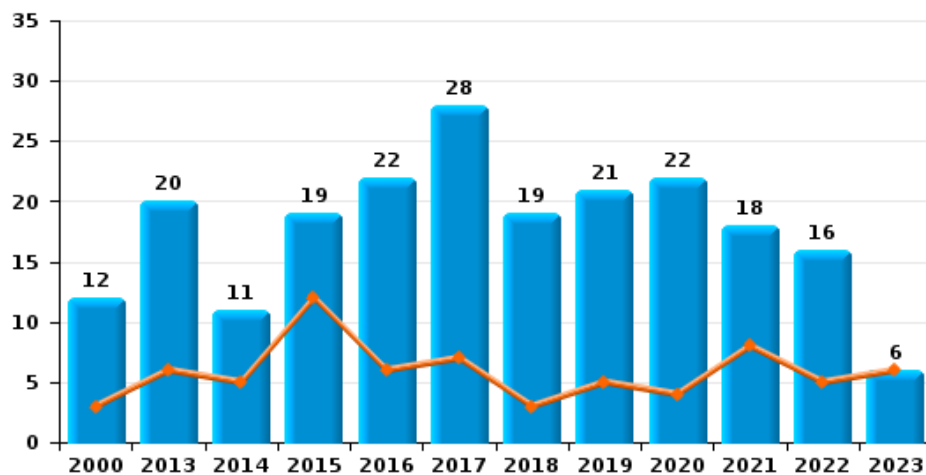
**Vol à main armée**



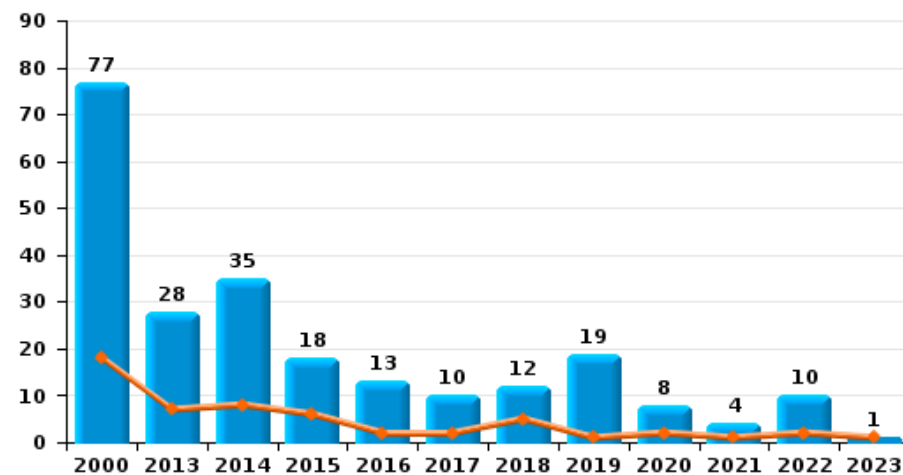
**Vol à l'étalage**



**Vol avec violence sans arme**



**Vol à la tire**

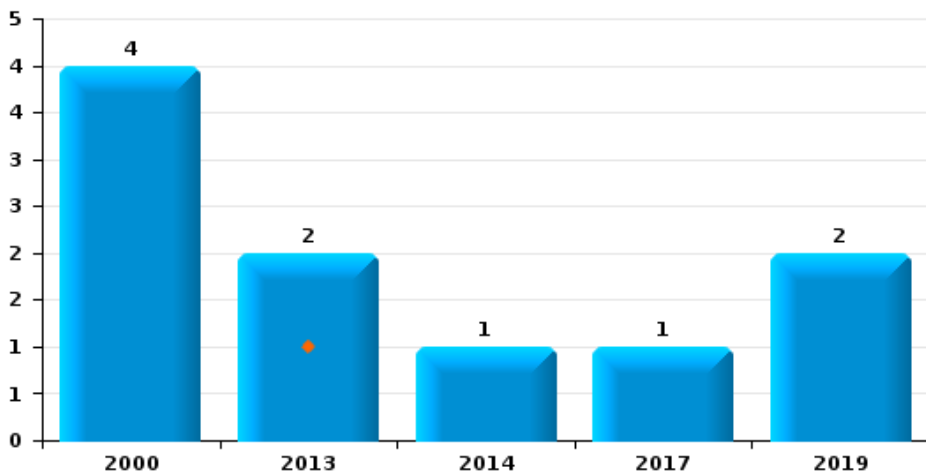




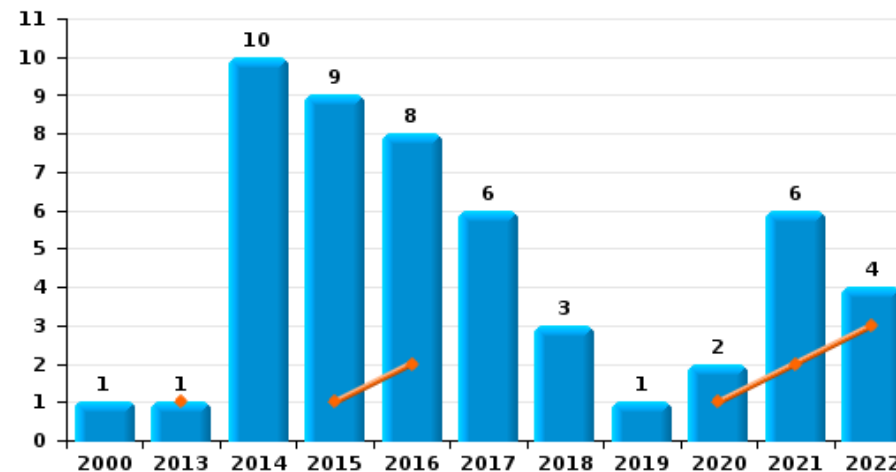
**Eeklo**

Année ■  
Trimestre 1 ■

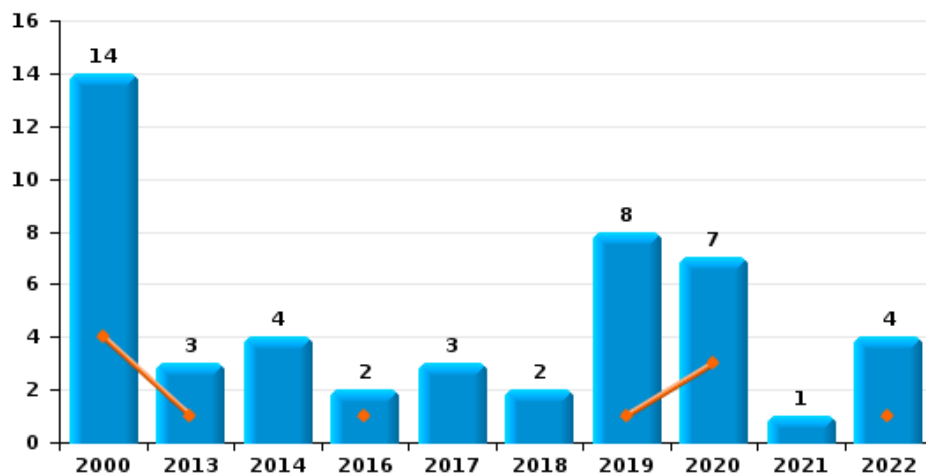
**Arrachage de sac à main**



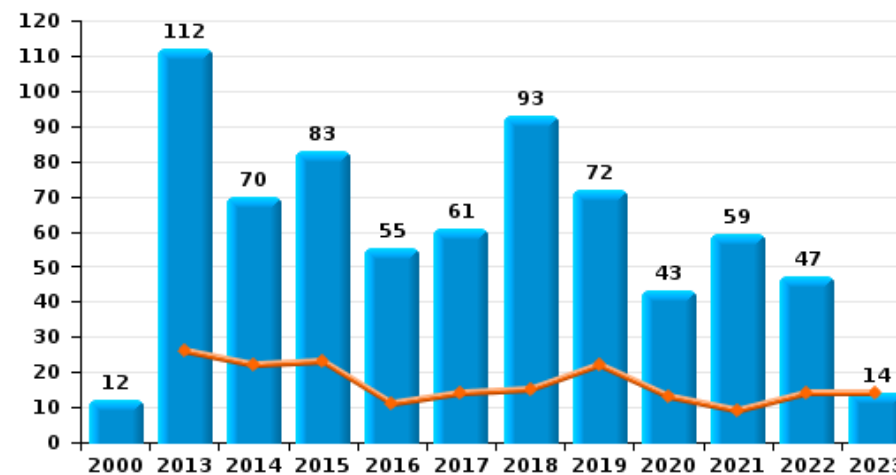
**Graffiti**



**Vol à l'arraché**



**Dégradation de voiture**





**Eeklo**



FC Vol moyen de transport

		2000	2013	2014	2015	2016	2017	2018	2019	2020	2021	2022	2023
Vol de voiture	Trim 1	6	1			1		2					2
	Trim 2	5	1	1	1				1			1	
	Trim 3	5	4	1		2	1			1	1	3	
	Trim 4	3	3			1		1	2	1	1		
	<b>Total</b>	<b>19</b>	<b>9</b>	<b>5</b>	<b>1</b>	<b>5</b>	<b>1</b>	<b>3</b>	<b>3</b>	<b>2</b>	<b>2</b>	<b>4</b>	<b>2</b>
Vol de moto	Trim 1		1		2				1	1			
	Trim 2					1							
	Trim 3	1					1	1					
	Trim 4								1				
	<b>Total</b>	<b>1</b>	<b>1</b>		<b>2</b>	<b>1</b>	<b>1</b>	<b>1</b>	<b>2</b>	<b>1</b>			
Carjacking	Trim 1												1
	Trim 4								1				
	<b>Total</b>								<b>1</b>				<b>1</b>
Homejacking	Trim 2				1								
	<b>Total</b>				<b>1</b>								
Vol dans les garages	Trim 3					1							
	Trim 4								1				
	<b>Total</b>					<b>1</b>			<b>1</b>				
Vol de vélomoteur	Trim 1	8			2	3	1		2				
	Trim 2	5	1	2	1	2	2		1		1		
	Trim 3	5	3	6	3	2	1	1	1	1		1	
	Trim 4	7	1	7	3		3		1	3			
	<b>Total</b>	<b>25</b>	<b>5</b>	<b>15</b>	<b>9</b>	<b>7</b>	<b>7</b>	<b>1</b>	<b>5</b>	<b>4</b>	<b>1</b>	<b>1</b>	
Vol de vélo	Trim 1	49	38	28	24	26	25	26	18	21	9	13	28
	Trim 2	61	55	35	37	30	29	42	31	6	11	19	
	Trim 3	77	35	44	30	35	22	26	24	17	15	24	
	Trim 4	59	27	48	28	19	25	28	22	18	17	17	
	<b>Total</b>	<b>246</b>	<b>155</b>	<b>155</b>	<b>119</b>	<b>110</b>	<b>101</b>	<b>122</b>	<b>95</b>	<b>62</b>	<b>52</b>	<b>73</b>	<b>28</b>



FC Cambriolage

		2000	2013	2014	2015	2016	2017	2018	2019	2020	2021	2022	2023
Cambriolage dans habitation	Trim 1	7	14	15	18	15	10	13	14	9	2	12	15
	Trim 2	12	19	22	9	6	10	10	9	4	7	6	
	Trim 3	15	10	17	14	21	16	19	12	8	4	13	
	Trim 4	20	12	22	18	30	7	13	11	12	8	11	
<b>Total</b>		<b>54</b>	<b>55</b>	<b>76</b>	<b>59</b>	<b>72</b>	<b>43</b>	<b>55</b>	<b>46</b>	<b>33</b>	<b>21</b>	<b>42</b>	<b>15</b>
Cambriolage ds entreprise ou commerce	Trim 1	4	5	4	9	4	3	6	4	3	1	1	9
	Trim 2	11	5	15	8	6	4	3	1	4	3	2	
	Trim 3	8	6	6	6		4	3	3	3	1	1	
	Trim 4	6	7	6	8	5	2	4	6	4	3	1	
<b>Total</b>		<b>29</b>	<b>23</b>	<b>31</b>	<b>31</b>	<b>15</b>	<b>13</b>	<b>16</b>	<b>14</b>	<b>14</b>	<b>8</b>	<b>5</b>	<b>9</b>
Cambriolage ds service public ou bâtiment administ	Trim 1	3	5	3	7	4		4	3	4	1	5	6
	Trim 2	5		4	5	3	3	10		8	9	2	
	Trim 3	1	7	4	6	3	6	4	4	4	3	3	
	Trim 4	2	8	9	4	2	3	3	3	3	1	3	
<b>Total</b>		<b>11</b>	<b>20</b>	<b>20</b>	<b>22</b>	<b>12</b>	<b>12</b>	<b>21</b>	<b>10</b>	<b>19</b>	<b>14</b>	<b>13</b>	<b>6</b>
Vol au bélier	Trim 2	1											
<b>Total</b>		<b>1</b>											
Cambriolage dans bâtiment (total)	Trim 1	14	24	22	34	23	13	23	21	16	4	18	30
	Trim 2	28	24	41	22	15	17	23	10	16	19	10	
	Trim 3	24	21	27	26	24	26	26	19	15	8	17	
	Trim 4	28	27	36	30	37	12	20	20	19	12	15	
<b>Total</b>		<b>94</b>	<b>96</b>	<b>126</b>	<b>112</b>	<b>99</b>	<b>68</b>	<b>92</b>	<b>70</b>	<b>66</b>	<b>43</b>	<b>60</b>	<b>30</b>



FC Vol autre

		2000	2013	2014	2015	2016	2017	2018	2019	2020	2021	2022	2023
Vol à main armée	Trim 1	2	1		1	1		1	2		1		
	Trim 2	4			1							2	
	Trim 3	2	1	1			2						
	Trim 4	1					1	1		1	1		
	<b>Total</b>	<b>9</b>	<b>2</b>	<b>1</b>	<b>2</b>	<b>1</b>	<b>3</b>	<b>2</b>	<b>2</b>	<b>1</b>	<b>2</b>	<b>2</b>	
Vol avec violence sans arme	Trim 1	3	6	5	12	6	7	3	5	4	8	5	6
	Trim 2	3	7	3		5	9	8	5	1	5	3	
	Trim 3	2	5	2	4	6	5	5	7	8	1	7	
	Trim 4	4	2	1	3	5	7	3	4	9	4	1	
	<b>Total</b>	<b>12</b>	<b>20</b>	<b>11</b>	<b>19</b>	<b>22</b>	<b>28</b>	<b>19</b>	<b>21</b>	<b>22</b>	<b>18</b>	<b>16</b>	<b>6</b>
Vol dans ou sur un véhicule	Trim 1	19	9	8	3	8	6	8	5	4		3	9
	Trim 2	9	3	10	5	9	10	9	13	4	5	3	
	Trim 3	19	4	8	7	5	5	3	6		4	5	
	Trim 4	5	9	6	7	5	3	7	5	6	3	3	
	<b>Total</b>	<b>52</b>	<b>25</b>	<b>32</b>	<b>22</b>	<b>27</b>	<b>24</b>	<b>27</b>	<b>29</b>	<b>14</b>	<b>12</b>	<b>14</b>	<b>9</b>
Vol d'armes et explosifs	Trim 1						1		1		1		1
	Trim 2		1	1					1				
	Trim 3	1											
	Trim 4			1						1		1	
	<b>Total</b>	<b>1</b>	<b>1</b>	<b>2</b>			<b>1</b>		<b>2</b>	<b>1</b>	<b>1</b>	<b>1</b>	<b>1</b>
Arrachage de sac à main	Trim 1		1										
	Trim 2	2	1	1					2				
	Trim 3						1						
	Trim 4	2											
	<b>Total</b>	<b>4</b>	<b>2</b>	<b>1</b>			<b>1</b>		<b>2</b>				





FC Vol autre

		2000	2013	2014	2015	2016	2017	2018	2019	2020	2021	2022	2023
Vol à l'arraché	Trim 1	4	1			1			1	3		1	
	Trim 2	4	1	4			1	1	3	1			
	Trim 3	3	1				2		1	1		2	
	Trim 4	3				1		1	3	2	1	1	
	<b>Total</b>	<b>14</b>	<b>3</b>	<b>4</b>		<b>2</b>	<b>3</b>	<b>2</b>	<b>8</b>	<b>7</b>	<b>1</b>	<b>4</b>	
Vol à la tire	Trim 1	18	7	8	6	2	2	5	1	2	1	2	1
	Trim 2	23	6	12	3	2	6	5	6	4	2	3	
	Trim 3	15	10	8	3	7	1		5	2		4	
	Trim 4	21	5	7	6	2	1	2	7		1	1	
	<b>Total</b>	<b>77</b>	<b>28</b>	<b>35</b>	<b>18</b>	<b>13</b>	<b>10</b>	<b>12</b>	<b>19</b>	<b>8</b>	<b>4</b>	<b>10</b>	<b>1</b>
Vol à l'étalage	Trim 1	10	23	14	18	23	23	14	31	47	17	32	23
	Trim 2	15	30	14	21	9	19	15	18	19	14	24	
	Trim 3	15	13	16	8	13	15	9	19	11	18	26	
	Trim 4	14	13	18	21	23	19	16	32	10	21	30	
	<b>Total</b>	<b>54</b>	<b>79</b>	<b>62</b>	<b>68</b>	<b>68</b>	<b>76</b>	<b>54</b>	<b>100</b>	<b>87</b>	<b>70</b>	<b>112</b>	<b>23</b>
Vol par ruse	Trim 1			2	2	2	1			1	2	1	1
	Trim 2	1	5	1	1						1	3	
	Trim 3	1	1	1	1	2					2	3	
	Trim 4	1	5	2	2				2				
	<b>Total</b>	<b>3</b>	<b>11</b>	<b>6</b>	<b>6</b>	<b>4</b>	<b>1</b>		<b>2</b>	<b>1</b>	<b>5</b>	<b>7</b>	<b>1</b>
Vol de métaux	Trim 1						2	1			1		5
	Trim 2		2	4	2	1	5	8	1	2			
	Trim 3			2		2	1	1		1	1	1	
	Trim 4		1	2	1		1		1		1	1	
	<b>Total</b>		<b>3</b>	<b>8</b>	<b>3</b>	<b>3</b>	<b>9</b>	<b>10</b>	<b>2</b>	<b>3</b>	<b>3</b>	<b>2</b>	<b>5</b>



FC Vol autre

		2000	2013	2014	2015	2016	2017	2018	2019	2020	2021	2022	2023
Vol sur les chantiers	Trim 1			2	2	1	5	5	1	1	1		1
	Trim 2		1	4	2	4	3	6	2		1		
	Trim 3		3	1		5		4				1	
	Trim 4		1	2	1	2	1	2	2	3	1	1	
	<b>Total</b>			<b>5</b>	<b>9</b>	<b>5</b>	<b>12</b>	<b>9</b>	<b>17</b>	<b>5</b>	<b>4</b>	<b>3</b>	<b>2</b>
Home-invasion	Trim 3						1						
<b>Total</b>							<b>1</b>						
Vol d'animaux	Trim 1							1					1
	Trim 2			1	1		1	1	2	1			
	Trim 3	2	1			2		1				1	
	Trim 4		1		1	3							
	<b>Total</b>	<b>2</b>	<b>2</b>	<b>1</b>	<b>2</b>	<b>5</b>	<b>1</b>	<b>3</b>	<b>2</b>	<b>1</b>		<b>1</b>	<b>1</b>
Vol de cargaison	Trim 2				1								
	Trim 3											1	
	<b>Total</b>				<b>1</b>							<b>1</b>	



Criminalité ICT

		2000	2013	2014	2015	2016	2017	2018	2019	2020	2021	2022	2023
Fraude de cartes de paiements	Trim 1		1	1	2	2		1	1	1	1	3	2
	Trim 2		1	1			2	2	1	1	1	1	
	Trim 3		2		1	1		2	1	2	2	3	
	Trim 4		3	1	2		1		2	1	3	2	
<b>Total</b>			<b>7</b>	<b>3</b>	<b>5</b>	<b>3</b>	<b>3</b>	<b>5</b>	<b>5</b>	<b>5</b>	<b>7</b>	<b>9</b>	<b>2</b>
Phishing	Trim 1			2				1		6	16	23	10
	Trim 2								1	19	8	18	
	Trim 3								1	9	14	12	
	Trim 4					1		4	10	20	10		
<b>Total</b>				<b>2</b>			<b>1</b>	<b>1</b>	<b>6</b>	<b>44</b>	<b>58</b>	<b>63</b>	<b>10</b>
Ransomware	Trim 2									1		1	
	Trim 4						1						
<b>Total</b>							<b>1</b>			<b>1</b>		<b>1</b>	
Shouldersurfing	Trim 1				1								
	<b>Total</b>				<b>1</b>								



FC Autre

		2000	2013	2014	2015	2016	2017	2018	2019	2020	2021	2022	2023
Violence contre les métiers d'intérêt général	Trim 1	2	1	3	7	3	4	1			1	1	3
	Trim 2	1	1	1	2	4	3	1	4	2	2	1	
	Trim 3	2	2	1	2	2		2	2	1		4	
	Trim 4		1	2	2	1	2	3	1			2	
<b>Total</b>		<b>5</b>	<b>5</b>	<b>7</b>	<b>13</b>	<b>10</b>	<b>9</b>	<b>7</b>	<b>7</b>	<b>3</b>	<b>3</b>	<b>8</b>	<b>3</b>
Viol collectif	Trim 1	1				1	1						
	Trim 2							2			1		
	Trim 3				1								
<b>Total</b>		<b>1</b>				<b>2</b>	<b>1</b>	<b>2</b>			<b>1</b>		
Graffiti	Trim 1		1		1	2				1	2	3	
	Trim 2			3	1	5	3	1		1	3		
	Trim 3			3	6	1	3		1				
	Trim 4	1		4	1			2			1	1	
<b>Total</b>		<b>1</b>	<b>1</b>	<b>10</b>	<b>9</b>	<b>8</b>	<b>6</b>	<b>3</b>	<b>1</b>	<b>2</b>	<b>6</b>	<b>4</b>	
Dégradation de voiture	Trim 1		26	22	23	11	14	15	22	13	9	14	14
	Trim 2	8	31	21	18	19	18	36	14	5	18	19	
	Trim 3	3	27	9	27	11	13	20	17	9	17	5	
	Trim 4	1	28	18	15	14	16	22	19	16	15	9	
<b>Total</b>		<b>12</b>	<b>112</b>	<b>70</b>	<b>83</b>	<b>55</b>	<b>61</b>	<b>93</b>	<b>72</b>	<b>43</b>	<b>59</b>	<b>47</b>	<b>14</b>
Rixe au couteau	Trim 1	1									1		
	Trim 2						1						
	Trim 3		1		1	1					1		
	Trim 4						2			2	1		
<b>Total</b>		<b>1</b>	<b>1</b>		<b>1</b>	<b>1</b>	<b>3</b>			<b>2</b>	<b>3</b>		



PH Violence intrafamiliale (VIF)

		2000	2013	2014	2015	2016	2017	2018	2019	2020	2021	2022	2023
VIF: physique, dans le couple	Trim 1	4	15	7	11	13	12	15	23	10	19	22	26
	Trim 2	6	11	11	21	13	19	16	17	30	25	27	
	Trim 3	5	12	15	18	13	9	26	16	28	29	33	
	Trim 4	7	15	12	13	17	14	19	14	27	28	18	
	<b>Total</b>	<b>22</b>	<b>53</b>	<b>45</b>	<b>63</b>	<b>56</b>	<b>54</b>	<b>76</b>	<b>70</b>	<b>95</b>	<b>101</b>	<b>100</b>	<b>26</b>
VIF: physique, envers des descendants	Trim 1		2	1	1	2	3	3	1	2		1	3
	Trim 2		1	1	3	1	4	6	6	5	2	2	
	Trim 3	2		3	1	1	1		3	5	3		
	Trim 4		2	2	1	3	2	2	2	2	2	4	
	<b>Total</b>	<b>2</b>	<b>5</b>	<b>7</b>	<b>6</b>	<b>7</b>	<b>10</b>	<b>11</b>	<b>12</b>	<b>14</b>	<b>7</b>	<b>7</b>	<b>3</b>
VIF: physique, envers d'autres membres	Trim 1	10	3	4	1	3	4	5	1	3	3	1	6
	Trim 2	6	1	4	3	1	4	1	3	2	5	7	
	Trim 3	6	4	5	7	2	2	4	5	4	3	3	
	Trim 4	6	1	7	2	1	4	1	3	8		5	
	<b>Total</b>	<b>28</b>	<b>9</b>	<b>20</b>	<b>13</b>	<b>7</b>	<b>14</b>	<b>11</b>	<b>12</b>	<b>17</b>	<b>11</b>	<b>16</b>	<b>6</b>
VIF: sexuelle, dans le couple	Trim 3			1									
	Trim 4				2								
	<b>Total</b>			<b>1</b>	<b>2</b>								
VIF: sexuelle, envers des descendants	Trim 1	2	1		1						1	1	
	Trim 2					2					1		
	Trim 3	1			1	1	2						
	Trim 4		2		1		1	1					
	<b>Total</b>	<b>3</b>	<b>3</b>		<b>3</b>	<b>3</b>	<b>3</b>	<b>1</b>			<b>2</b>	<b>1</b>	
VIF: sexuelle, envers d'autres membres	Trim 2										1		
	Trim 3	1			1								
	<b>Total</b>	<b>1</b>			<b>1</b>						<b>1</b>		



PH Violence intrafamiliale (VIF)

		2000	2013	2014	2015	2016	2017	2018	2019	2020	2021	2022	2023
VIF: psychique, dans le couple	Trim 1	4	11	12	7	7	8	10	7	14	11	7	11
	Trim 2	4	11	10	6	8	8	16	23	12	14	13	
	Trim 3	16	20	6	17	15	6	19	12	12	11	14	
	Trim 4	9	10	11	8	14	7	11	13	9	11	28	
	<b>Total</b>	<b>33</b>	<b>52</b>	<b>39</b>	<b>38</b>	<b>44</b>	<b>29</b>	<b>56</b>	<b>55</b>	<b>47</b>	<b>47</b>	<b>62</b>	<b>11</b>
VIF: psychique, envers des descendants	Trim 1							1					1
	Trim 2				1			2		1			
	Trim 3									1		1	
	Trim 4		2			1		2		2			
	<b>Total</b>		<b>2</b>		<b>1</b>	<b>1</b>		<b>5</b>		<b>4</b>		<b>1</b>	<b>1</b>
VIF: psychique, envers d'autres membres	Trim 1			1						1			1
	Trim 2									1		4	
	Trim 3	1			1	2			1	2			
	Trim 4			1							1	1	
	<b>Total</b>	<b>1</b>		<b>2</b>	<b>1</b>	<b>2</b>			<b>1</b>	<b>4</b>	<b>1</b>	<b>5</b>	<b>1</b>
VIF: économique, dans le couple	Trim 1		1				1						
	Trim 2		1		1			2				1	
	Trim 3					2					1		
	Trim 4				1					3		2	
	<b>Total</b>		<b>2</b>		<b>2</b>	<b>2</b>	<b>1</b>	<b>2</b>		<b>3</b>	<b>1</b>	<b>3</b>	
VIF: économique, envers des descendants	Trim 2			1	1			1					
<b>Total</b>			<b>1</b>	<b>1</b>			<b>1</b>						
VIF: économique, envers d'autres membres	Trim 1	2			2	2	1						2
	Trim 2	3	1					1		1	1	1	
	Trim 3	4	1	1		1	1	1	2		1	1	
	Trim 4						1			1	1	1	
	<b>Total</b>	<b>9</b>	<b>2</b>	<b>1</b>	<b>2</b>	<b>3</b>	<b>3</b>	<b>2</b>	<b>2</b>	<b>2</b>	<b>3</b>	<b>3</b>	<b>2</b>



PH Hormones et dopage

		2000	2013	2014	2015	2016	2017	2018	2019	2020	2021	2022	2023
Dopage humain	Trim 1		2	5	2	1	1			1	2		
	Trim 2		1		3	1	2			3		1	
	Trim 4		3	1		1		1		1	1		
	<b>Total</b>		<b>6</b>	<b>6</b>	<b>5</b>	<b>3</b>	<b>3</b>	<b>1</b>		<b>5</b>	<b>3</b>	<b>1</b>	
Engraissement illégal	Trim 4		1										
	<b>Total</b>		<b>1</b>										



PH Drogues

		2000	2013	2014	2015	2016	2017	2018	2019	2020	2021	2022	2023
Vente de cocaïne	Trim 1		2		2		1	2	1	1	2	3	
	Trim 2				3		2		1	2		3	
	Trim 3			1	2	4			2	1			
	Trim 4		2	1	3	1	1	4	2	2	2	4	
	<b>Total</b>		<b>4</b>	<b>2</b>	<b>10</b>	<b>5</b>	<b>4</b>	<b>6</b>	<b>6</b>	<b>6</b>	<b>4</b>	<b>10</b>	
Import-export de cocaïne	Trim 1		1					2					
	<b>Total</b>		<b>1</b>					<b>2</b>					
Production de drogues synthétiques	Trim 1									1		1	
	Trim 2											1	
	Trim 3			1								1	
	Trim 4											1	
	<b>Total</b>			<b>1</b>						<b>1</b>		<b>4</b>	
Import-export de drogues synthétiques	Trim 1		1					2	1				
	<b>Total</b>		<b>1</b>					<b>2</b>	<b>1</b>				
Vente de drogues synthétiques	Trim 1	1	4	4	3	3	2	3	2	4		1	1
	Trim 2		7	2	3	7	2	5	1	1	1	2	
	Trim 3		2	9	4	6	5	5	2		4		
	Trim 4		4	2	3	6	1	4	4	1	1	4	
	<b>Total</b>	<b>1</b>	<b>17</b>	<b>17</b>	<b>13</b>	<b>22</b>	<b>10</b>	<b>17</b>	<b>9</b>	<b>6</b>	<b>6</b>	<b>7</b>	<b>1</b>
Production de cannabis (culture)	Trim 1		2	1	2		1	1			1		
	Trim 2		2	5			2				1	1	
	Trim 3		1	1	1	1		1	1	1			
	Trim 4		3	3		1		1	1	1	2		
	<b>Total</b>		<b>8</b>	<b>10</b>	<b>3</b>	<b>2</b>	<b>3</b>	<b>3</b>	<b>2</b>	<b>2</b>	<b>4</b>	<b>1</b>	





PH Drogues

		2000	2013	2014	2015	2016	2017	2018	2019	2020	2021	2022	2023
Vente de cannabis en grande quantité	Trim 1		1										
	Trim 2				1					1			
	Trim 3		1										
	Trim 4										1		
	<b>Total</b>		<b>2</b>			<b>1</b>					<b>1</b>	<b>1</b>	
Import-export d'héroïne	Trim 1				1			1					
	Trim 4					1							
	<b>Total</b>				<b>1</b>	<b>1</b>	<b>1</b>						
Vente-traffic d'héroïne	Trim 1					1	1	1					
	Trim 2										1		
	Trim 3			1					1				
	Trim 4			1		1							
	<b>Total</b>				<b>2</b>	<b>2</b>	<b>1</b>	<b>2</b>			<b>1</b>		



PH Trafic d'armes

		2000	2013	2014	2015	2016	2017	2018	2019	2020	2021	2022	2023
Commerce et production d'arme à feu et mun.	Trim 1								1				
	Trim 2		2	1			1						
	Trim 3		1										
	Trim 4		1										
<b>Total</b>			<b>4</b>	<b>1</b>			<b>1</b>		<b>1</b>				
Commerce et production d'arme non à feu	Trim 3					1							
	Trim 4									1			
	<b>Total</b>					<b>1</b>				<b>1</b>			



PH Traite des êtres humains

		2000	2013	2014	2015	2016	2017	2018	2019	2020	2021	2022	2023
TEH - exploitation économique	Trim 1												1
	Trim 4		1								1		
	<b>Total</b>		<b>1</b>								<b>1</b>		<b>1</b>
TEH - exploitation sexuelle	Trim 1								1		1		1
	Trim 2	2							3				
	Trim 3			1	1						1		
	Trim 4				1						2		
	<b>Total</b>	<b>2</b>		<b>1</b>	<b>2</b>				<b>4</b>		<b>4</b>		<b>1</b>



PH Violence dans l'espace public

		2000	2013	2014	2015	2016	2017	2018	2019	2020	2021	2022	2023
Violence physique (transport public)	Trim 1			2		1		1	2		2		3
	Trim 2	1	1	1	1	1	1	1	1		2		
	Trim 3			2	1	1				1		1	
	Trim 4					2				2			
	<b>Total</b>	<b>1</b>	<b>1</b>	<b>5</b>	<b>2</b>	<b>5</b>	<b>1</b>	<b>2</b>	<b>3</b>	<b>3</b>	<b>4</b>	<b>1</b>	<b>3</b>
Violence physique (voie publique)	Trim 1	7	16	9	17	13	17	9	16	16	10	11	13
	Trim 2	16	10	25	8	22	15	17	17	18	20	19	
	Trim 3	12	24	18	16	26	14	13	22	17	28	12	
	Trim 4	11	14	11	12	9	15	12	13	14	15	20	
	<b>Total</b>	<b>46</b>	<b>64</b>	<b>63</b>	<b>53</b>	<b>70</b>	<b>61</b>	<b>51</b>	<b>68</b>	<b>65</b>	<b>73</b>	<b>62</b>	<b>13</b>
Violence physique (autre endroit public)	Trim 1	2	2	4	2	2	1		3	1	1		
	Trim 2	2		3	1	2			1	2		3	
	Trim 3		1	4	2	3		3	4	1	2	1	
	Trim 4	1		2	2	4	2	3		1	1		
	<b>Total</b>	<b>5</b>	<b>3</b>	<b>13</b>	<b>7</b>	<b>11</b>	<b>3</b>	<b>6</b>	<b>8</b>	<b>5</b>	<b>4</b>	<b>4</b>	
Violence physique (endroit accessible au public)	Trim 1	9	7	6	8	5	10	8	8	4	4	3	7
	Trim 2	8	5	6	11	8	5	1	9	6	3	13	
	Trim 3	15	7	6	6	8	9	11	12	9	2	8	
	Trim 4	17	6	5	8	7	2	7	7	5	7	9	
	<b>Total</b>	<b>49</b>	<b>25</b>	<b>23</b>	<b>33</b>	<b>28</b>	<b>26</b>	<b>27</b>	<b>36</b>	<b>24</b>	<b>16</b>	<b>33</b>	<b>7</b>
Violence sexuelle (transport public)	Trim 1									1		1	1
	Trim 2			1				1			2		
	Trim 3									1			
	Trim 4						1						
	<b>Total</b>			<b>1</b>			<b>1</b>	<b>1</b>		<b>2</b>	<b>2</b>	<b>1</b>	<b>1</b>



PH Violence dans l'espace public

		2000	2013	2014	2015	2016	2017	2018	2019	2020	2021	2022	2023
Violence sexuelle (voie publique)	Trim 1	3	1	2	1	1			1	2			1
	Trim 2	3	2	2	2	1	1			2	1		
	Trim 3	1	1	2	1	1	1	2	2	1			
	Trim 4	1	1				2		4	1	1		
	<b>Total</b>	<b>8</b>	<b>5</b>	<b>6</b>	<b>4</b>	<b>3</b>	<b>4</b>	<b>2</b>	<b>7</b>	<b>6</b>	<b>2</b>		<b>1</b>
Violence sexuelle (autre endroit public)	Trim 1							1			1	1	2
	Trim 2								2	1		2	
	Trim 3	1			1			1	1				
	Trim 4	2			1					1			
	<b>Total</b>	<b>3</b>			<b>2</b>			<b>2</b>	<b>3</b>	<b>2</b>	<b>1</b>	<b>3</b>	<b>2</b>
Violence sexuelle (endroit accessible au public)	Trim 1			1	1	1	2	1	1	3	2		2
	Trim 2	1	1	2	1			1	1		2		
	Trim 3	1	1					2	1		1		
	Trim 4	2	2		2	3		1			1		
	<b>Total</b>	<b>4</b>	<b>4</b>	<b>3</b>	<b>4</b>	<b>4</b>	<b>2</b>	<b>5</b>	<b>3</b>	<b>3</b>	<b>6</b>		<b>2</b>
Violence psychique (transport public)	Trim 1		1	1	1	1			1		3		1
	Trim 2							1	1				
	Trim 3					1	1			1			
	Trim 4		3			2			1				
	<b>Total</b>		<b>4</b>	<b>1</b>	<b>1</b>	<b>4</b>	<b>1</b>	<b>1</b>	<b>3</b>	<b>1</b>	<b>3</b>		<b>1</b>
Violence psychique (voie publique)	Trim 1	12	6	11	12	6	8	6	7	8	7	3	6
	Trim 2	16	9	9	10	9	3	10	8	4	15	10	
	Trim 3	14	14	6	3	8	13	10	9	7	5	7	
	Trim 4	9	7	13	8	6	8	8	15	7	5	8	
	<b>Total</b>	<b>51</b>	<b>36</b>	<b>39</b>	<b>33</b>	<b>29</b>	<b>32</b>	<b>34</b>	<b>39</b>	<b>26</b>	<b>32</b>	<b>28</b>	<b>6</b>



PH Violence dans l'espace public

		2000	2013	2014	2015	2016	2017	2018	2019	2020	2021	2022	2023
Violence psychique (autre endroit public)	Trim 1	3	1	1	1		1		1		1	1	
	Trim 2		1	1		1		1	1		1	2	
	Trim 3	1	1	3		3	1	2	6		1		
	Trim 4		1	1	1	1	2		1				
	<b>Total</b>	<b>4</b>	<b>4</b>	<b>6</b>	<b>2</b>	<b>5</b>	<b>4</b>	<b>3</b>	<b>9</b>		<b>3</b>	<b>3</b>	
Violence psychique (endroit accessible au public)	Trim 1	12	2	7	3	2	3	2	5	3	3	5	9
	Trim 2	5	5	7	8	4	4	4	6	2	3	5	
	Trim 3	7	3	4	5	6	4	3	11	3	1	4	
	Trim 4	5	1	12	5	3	6	1	2	5	6	2	
	<b>Total</b>	<b>29</b>	<b>11</b>	<b>30</b>	<b>21</b>	<b>15</b>	<b>17</b>	<b>10</b>	<b>24</b>	<b>13</b>	<b>13</b>	<b>16</b>	<b>9</b>
Vol à main armée (voie publique)	Trim 1	2				1		1					
	Trim 2											2	
	Trim 3		1				1						
	Trim 4							1					
	<b>Total</b>	<b>2</b>	<b>1</b>			<b>1</b>	<b>1</b>	<b>2</b>				<b>2</b>	
Vol à main armée (endroit accessible au public)	Trim 1				1				1				
	Trim 2	3											
	Trim 3	1											
	Trim 4									1	1		
	<b>Total</b>	<b>4</b>			<b>1</b>				<b>1</b>	<b>1</b>	<b>1</b>		
Vol avec violence sans arme (transport public)	Trim 1		1										
	Trim 2						1						
	Trim 3											1	
	Trim 4												
	<b>Total</b>		<b>1</b>				<b>1</b>					<b>1</b>	
Vol avec violence sans arme (voie publique)	Trim 1	1	3	1	5	1	1	2	2	1	3		
	Trim 2	1	2	2		1	1	1	2		1	1	
	Trim 3		2	1		2	2			3	1	2	
	Trim 4	2	1			2	4	1	1		3		
	<b>Total</b>	<b>4</b>	<b>8</b>	<b>4</b>	<b>5</b>	<b>6</b>	<b>8</b>	<b>4</b>	<b>5</b>	<b>4</b>	<b>8</b>	<b>3</b>	



PH Violence dans l'espace public

		2000	2013	2014	2015	2016	2017	2018	2019	2020	2021	2022	2023
Vol avec violence sans arme (autre endroit public)	Trim 1			1							1		
	Trim 4	1											
	<b>Total</b>	<b>1</b>		<b>1</b>							<b>1</b>		
Vol avec violence sans arme (endr. acces. au pub.)	Trim 1		1	1	3	3	2		2		2	2	
	Trim 2	2	1			2		2			1		
	Trim 3		3		2		2	2	2	1		1	
	Trim 4	1				2			1	2			
	<b>Total</b>	<b>3</b>	<b>5</b>	<b>1</b>	<b>5</b>	<b>7</b>	<b>4</b>	<b>4</b>	<b>5</b>	<b>3</b>	<b>3</b>	<b>3</b>	



PH Autre

		2000	2013	2014	2015	2016	2017	2018	2019	2020	2021	2022	2023
Faux policiers	Trim 2									2			
	Total									2			
Terrorisme, extrémisme et radicalisme	Trim 3				1					1			
	Total				1					1			
Cyberharcèlement	Trim 1	4	1	10	4	2	1	3		1	4	1	1
	Trim 2	3	5	3	2						2	1	
	Trim 3	6	5	4	4	1	1	1		3		1	
	Trim 4	2	9	6			2		2	3	2	5	
	Total	15	20	23	10	3	4	4	4	2	7	8	8
Fraude à l'identité	Trim 1		4	3	4	2	3	8	7	2	3	7	7
	Trim 2	1		3	2	1		7	3	2	5	2	
	Trim 3		3	3	4	2	5			7	6	4	
	Trim 4		6	3		4	6	1		7	7	3	
	Total	1	13	12	10	9	14	16	10	18	21	16	7





**Eeklo**

**2022**

**FC Vol moyen de transport**

	Jan	Fév	Mar	Avr	Mai	Juin	Juil	Août	Sep	Oct	Nov	Déc	Total
Vol de voiture					1		1		2				4
Vol de vélomoteur								1					1
Vol de vélo	4	5	4	6	10	3	8	7	9	7	5	5	73

**FC Cambriolage**

	Jan	Fév	Mar	Avr	Mai	Juin	Juil	Août	Sep	Oct	Nov	Déc	Total
Cambriolage dans habitation	6	3	3	1	1	4	2	5	6	1	6	4	42
Cambriolage ds entreprise ou commerce		1			1	1			1			1	5
Cambriolage ds service public ou bâtiment administ	1	3	1	1		1	1	2			1	2	13
Cambriolage dans bâtiment (total)	7	7	4	2	2	6	3	7	7	1	7	7	60



## FC Vol autre

	Jan	Fév	Mar	Avr	Mai	Juin	Juil	Août	Sep	Oct	Nov	Déc	Total
Vol à main armée				1		1							2
Vol avec violence sans arme	2	3		2		1	3	2	2	1			16
Vol dans ou sur un véhicule		2	1	2		1		3	2	2		1	14
Vol d'armes et explosifs												1	1
Vol à l'arraché	1						1	1			1		4
Vol à la tire	2				2	1	2		2	1			10
Vol à l'étalage	9	11	12	9	7	8	9	3	14	14	9	7	112
Vol par ruse	1				1	2	1	1	1				7
Vol de métaux									1			1	2
Vol sur les chantiers							1					1	2
Vol d'animaux							1						1
Vol de cargaison									1				1

## Criminalité ICT

	Jan	Fév	Mar	Avr	Mai	Juin	Juil	Août	Sep	Oct	Nov	Déc	Total
Fraude de cartes de paiements			3	1			2	1		1		1	9
Phishing	6	7	10	7	7	4	2	5	5	3	5	2	63
Ransomware				1									1

## FC Autre

	Jan	Fév	Mar	Avr	Mai	Juin	Juil	Août	Sep	Oct	Nov	Déc	Total
Violence contre les métiers d'intérêt général		1			1		2		2			2	8
Graffiti		1	2							1			4
Dégradation de voiture	5	4	5	6	10	3	1	2	2	3	2	4	47



### PH Violence intrafamiliale (VIF)

	Jan	Fév	Mar	Avr	Mai	Juin	Juil	Août	Sep	Oct	Nov	Déc	Total
VIF: physique, dans le couple	9	6	7	6	7	14	11	13	9	4	4	10	100
VIF: physique, envers des descendants		1		1		1				1	2	1	7
VIF: physique, envers d'autres membres		1		5	2		1	1	1	2		3	16
VIF: sexuelle, envers des descendants	1												1
VIF: psychique, dans le couple	2	2	3	4	5	4	2	3	9	10	11	7	62
VIF: psychique, envers des descendants									1				1
VIF: psychique, envers d'autres membres				1	1	2						1	5
VIF: économique, dans le couple						1				1	1		3
VIF: économique, envers d'autres membres						1		1			1		3

### PH Hormones et dopage

	Avr	Total
Dopage humain	1	1

### PH Drogues

	Fév	Mar	Mai	Juin	Sep	Oct	Nov	Déc	Total
Vente de cocaïne	2	1	1	2		2	1	1	10
Production de drogues synthétiques		1		1	1			1	4
Vente de drogues synthétiques	1			2		3	1		7
Production de cannabis (culture)				1					1



**PH Violence dans l'espace public**

	Jan	Fév	Mar	Avr	Mai	Juin	Juil	Août	Sep	Oct	Nov	Déc	Total
Violence physique (transport public)							1						1
Violence physique (voie publique)	4	3	4	5	4	10	4	4	4	7	6	7	62
Violence physique (autre endroit public)				2		1		1					4
Violence physique (endroit accessible au public)		1	2	7	5	1	4	1	3	3	2	4	33
Violence sexuelle (transport public)		1											1
Violence sexuelle (autre endroit public)			1		2								3
Violence psychique (voie publique)	1	1	1	3	3	4	3	2	2	2	2	4	28
Violence psychique (autre endroit public)		1				2							3
Violence psychique (endroit accessible au public)	1	4		3	2		2	1	1		2		16
Vol à main armée (voie publique)				1		1							2
Vol avec violence sans arme (transport public)							1						1
Vol avec violence sans arme (voie publique)				1			1	1					3
Vol avec violence sans arme (endr. acces. au pub.)	1	1							1				3

**PH Autre**

	Jan	Fév	Mar	Avr	Mai	Juil	Août	Sep	Nov	Déc	Total
Cyberharcèlement			1		1			1	1	4	8
Fraude à l'identité	1	5	1	2		2	2		1	2	16



2023

**FC Vol moyen de transport**

	Jan	Fév	Mar	Total
Vol de voiture	1	1		2
Carjacking	1			1
Vol de vélo	6	13	9	28

**FC Cambriolage**

	Jan	Fév	Mar	Total
Cambriolage dans habitation	5	4	6	15
Cambriolage ds entreprise ou commerce	1	4	4	9
Cambriolage ds service public ou bâtiment administ	3		3	6
Cambriolage dans bâtiment (total)	9	8	13	30

**FC Vol autre**

	Jan	Fév	Mar	Total
Vol avec violence sans arme	5		1	6
Vol dans ou sur un véhicule	2	5	2	9
Vol d'armes et explosifs		1		1
Vol à la tire		1		1
Vol à l'étalage	17	2	4	23
Vol par ruse	1			1
Vol de métaux	1	1	3	5
Vol sur les chantiers			1	1
Vol d'animaux			1	1



### Criminalité ICT

	Jan	Fév	Mar	Total
Fraude de cartes de paiements	1		1	2
Phishing		4	6	10

### FC Autre

	Jan	Fév	Mar	Total
Violence contre les métiers d'intérêt général		2	1	3
Dégradation de voiture	2	5	7	14

### PH Violence intrafamiliale (VIF)

	Jan	Fév	Mar	Total
VIF: physique, dans le couple	7	10	9	26
VIF: physique, envers des descendants	2		1	3
VIF: physique, envers d'autres membres	2	2	2	6
VIF: psychique, dans le couple	4	3	4	11
VIF: psychique, envers des descendants			1	1
VIF: psychique, envers d'autres membres		1		1
VIF: économique, envers d'autres membres	1	1		2

### PH Drogues

	Mar	Total
Vente de drogues synthétiques	1	1

### PH Traite des êtres humains

	Jan	Total
TEH - exploitation économique	1	1
TEH - exploitation sexuelle	1	1



### PH Violence dans l'espace public

	Jan	Fév	Mar	Total
Violence physique (transport public)	1		2	3
Violence physique (voie publique)	5	6	2	13
Violence physique (endroit accessible au public)	2	2	3	7
Violence sexuelle (transport public)			1	1
Violence sexuelle (voie publique)			1	1
Violence sexuelle (autre endroit public)	1		1	2
Violence sexuelle (endroit accessible au public)	2			2
Violence psychique (transport public)		1		1
Violence psychique (voie publique)	1	2	3	6
Violence psychique (endroit accessible au public)	2	1	6	9

### PH Autre

	Jan	Fév	Mar	Total
Cyberharcèlement	1			1
Fraude à l'identité	1	2	4	7

# ***STATISTIQUES POLICIERES DE CRIMINALITE***

---

***LIEU DE PERPETRATION: COMMUNE***

**Eeklo**

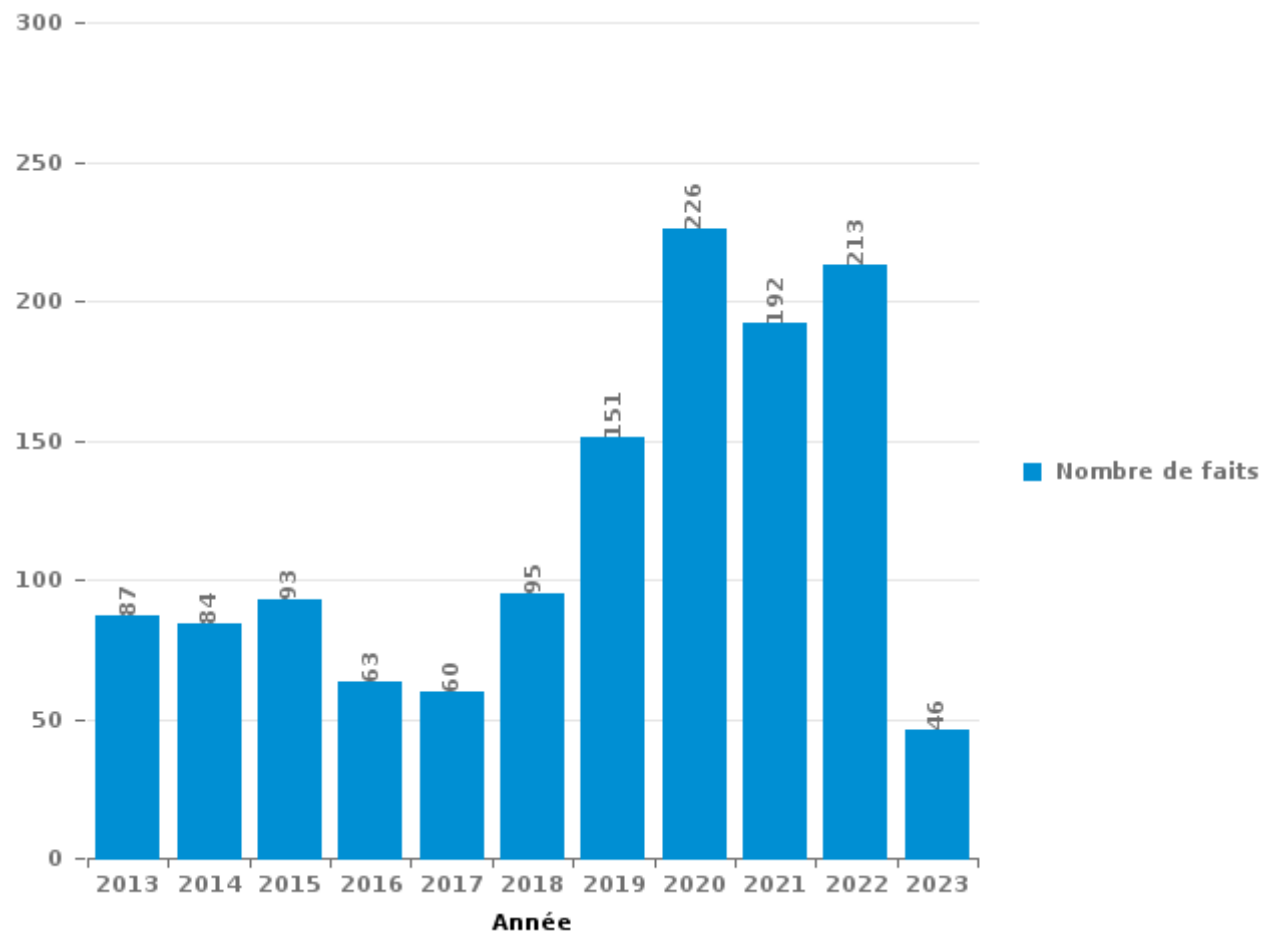
***PARTIE III : ICT***





## Eeklo

Nombre total de délits avec un élément ICT/online, depuis 2013





Criminalité ICT/online au sens strict

Infractions (exhaustif)

	2013	2014	2015	2016	2017	2018	2019	2020	2021	2022	2023
Code pénal social: Infr. contre foi publique en droit pénal social: Faux en informatique							1				
Criminalité informatique: Faux en informatique:	1		3	2		1	6	33	14	17	5
Criminalité informatique: Fraude informatique:	23	16	16	12	19	28	27	96	101	118	22
Criminalité informatique: Hacking:	2	5	9	2	6	7	9	17	12	17	3
Criminalité informatique: Sabotage:	15	1			1	1		1	1		
Infr. contre autres valeurs morales et sentiments: Violation de communication par particulier:			1				1			1	
<b>Total:</b>	<b>41</b>	<b>22</b>	<b>29</b>	<b>16</b>	<b>26</b>	<b>37</b>	<b>44</b>	<b>147</b>	<b>128</b>	<b>153</b>	<b>30</b>

Figures criminelles (à considérer spécifiquement – ne pas additionner avec d'autres éléments – risque de double comptage!)

	2013	2014	2015	2016	2017	2018	2019	2020	2021	2022	2023
Fraude de cartes de paiements	7	3	5	3	3	5	5	5	7	9	2
Phishing		2			1	1	6	44	58	63	10
Ransomware					1			1		1	
Shouldersurfing			1								



## Criminalité ICT/online au sens large

Infractions (uniquement si code-fait existe)

	2013	2014	2015	2016	2017	2018	2019	2020	2021	2022	2023
Armes et explosifs: Autre: Vente par correspondance/internet d'arme à feu	1										
Fraude: Escroquerie: Fraude par internet	36	35	49	37	27	52	104	104	95	112	31
Infr. contre autres valeurs morales et sentiments: Cyberlokkig (leurre de mineur par ICT):										1	
Infr. contre les moeurs: Grooming (contact par ICT avec mineur < 16 ans):			7	3		1	1	1	2	2	
Infr. contre les moeurs: Pornographie enfantine: Accès pornographie enfantine via technologie						1					
Infr. contre les moeurs: Voyeurisme: Diffusion enregistrement nudité ou intimité				1	1	1		2	3	4	
<b>Total:</b>	<b>37</b>	<b>35</b>	<b>56</b>	<b>41</b>	<b>28</b>	<b>55</b>	<b>105</b>	<b>107</b>	<b>100</b>	<b>119</b>	<b>31</b>

Figures criminelles (à considérer spécifiquement – ne pas additionner avec d'autres éléments – risque de double comptage!)

	2013	2014	2015	2016	2017	2018	2019	2020	2021	2022	2023
Cyberharcèlement	20	23	10	3	4	4	2	7	8	8	1

# ***STATISTIQUES POLICIERES DE CRIMINALITE***

---

***LIEU DE PERPETRATION: COMMUNE***

**Eeklo**

***PARTIE IV : DESTINATION LIEU***



Eeklo

Vol et extorsion

	2000	2013	2014	2015	2016	2017	2018	2019	2020	2021	2022	2023
Magasin	171	120	103	102	91	110	86	129	104	92	127	30
Voie publique	222	96	141	95	101	87	89	97	48	42	57	16
Habitation: maison	51	53	62	46	55	38	60	39	24	35	40	15
Habitation: appartement	12	29	28	20	30	21	28	23	24	13	19	7
Institution d'enseignement	43	44	23	19	23	21	16	13	11	16	17	4
Parking	51	20	24	22	20	13	14	18	19	12	9	5
Inconnue	15	19	19	17	13	21	27	22	16	11	16	6
Habitation: non précisée	24	24	23	25	21	21	13	16	10	12	8	3
Emplacement de vélo	11	21	19	22	23	21	19	17	12	6	18	7
Habitation: garage	11	23	12	19	13	19	18	13	23	6	10	4
Horeca	44	25	20	21	16	7	5	13	6	5	3	5
Entreprise	17	18	26	29	5	10	13	5	9	7	8	9
Habitation: dépendances	17	14	7	11	14	5	23	16	4	3	6	3
Service public	12	11	7	19	5	10	9	10	17	8	8	6
Hôpital	10	8	15	11	5	13	15	12	14	5	4	3
Infrastructure sportive	20	20	12	11	5	6	12	11	1	4	8	2
Station de bus / métro et gare de chemin de fer	7	16	12	13	10	5	11	4	1	2	6	2
Culture et loisirs	9	7	18	15	8	4	9	5	3	1	6	3
Habitation: allée	19	4	9	10	4	8	13	11	1	5	3	1
Chantier		5	9	5	12	8	17	5	4	3	2	1
Autre	4	7	4	4	11	6	10	6	1	3	5	3
Maison de repos	2	8	6	5	4	14	5	1	5	10	2	2
Terrain	13	15	4	1	7	2	5		2	1	1	
Cimetière	3	3	2	14	4	2	3	5	2	2	1	
Banque / institution financière	5	4	2	5	1	6	4	2	1		3	2
Station essence	2	1	1	1	3	3	4	2	2	2	1	
Bâtiment administratif	2	2	1	2	1	3	2	1	1	2	3	
Médecin / dentiste / pharmacien		3	1		2	1	1	1	7	1	1	1
Edifice religieux / lieu du culte	2	2	3	1			5	3		1	1	
Service	2	6	2	1	1		2	2		1	1	
Moyen de transport: voiture	4	1		1	2		3	2	1	1		
Moyen de transport: autre	2	2	3	1	2	1	1				1	
Habitation: autre	1	1	1		1		2	1	4			
Moyen de transport: autobus / autocar	1	1			1	2		1				2
Moyen de transport: camion	1	2			2	2	1					
Moyen de transport: train / tram / métro		2	2						2		2	
Aéroport		3	1	2	1							
Arrêt de bus / tram		2	1					1		1	1	
Maison de débauche		1	3				1					
Stade		1			1	1	1	1				
Guichet automatique	1		1									
Eaux intérieures et maritimes		1										
<b>Total</b>	<b>811</b>	<b>645</b>	<b>627</b>	<b>570</b>	<b>518</b>	<b>491</b>	<b>547</b>	<b>508</b>	<b>379</b>	<b>313</b>	<b>398</b>	<b>142</b>

FPF/DGR/DRI/BIPOL - Statistiques policières de criminalité (date de clôture: 22/09/2023)  
 Les données pour les années 2001 jusqu'à 2012 ne sont plus publiées mais restent disponibles sur demande auprès du service BIPOL.  
 Les données pour 2023 ne concernent que le 1er trimestre.



Eeklo

Dégradation de la propriété

	2000	2013	2014	2015	2016	2017	2018	2019	2020	2021	2022	2023
Voie publique	86	97	77	78	55	61	70	75	34	42	36	10
Habitation: résidence principale	42	50	54	38	61	59	52	50	35	37	43	11
Parking	31	32	17	14	13	12	28	20	9	15	18	3
Habitation: non précisée	16	17	5	14	15	13	5	9	6	6	8	3
Institution d'enseignement	4	17	3	10	7	7	5	3	1	5	4	2
Service public	1	9	7	6	8	8	2	10	4	7	2	
Habitation: allée	10	8	8	10	4	5	4		5	3	4	2
Inconnue	4	7	2	7	5	5	9	4	2	9	7	1
Habitation: jardin	5	6	10	7	9	6	6	9	1		1	
Bureau de police		6	4	4	6	10	5	7	2	9	2	
Habitation: garage	6	6	1	7	4	4	5	3	5	6	3	3
Terrain	6	9	3	3	12	4	3	2	2	1	3	
Entreprise	3	6	2	3	8	5	6	3	2		1	1
Magasin	10	3		4	4	2	4	1	3	2	6	
Horeca	7	2	7	2	3	6	3			1	6	1
Habitation: dépendances	12	6	2	2		2	2	4		4		
Autre	5	3	2	2	4	3	2	4	2	1	2	3
Culture et loisirs	3	3	4	2	1	1		1	1	3	4	2
Infrastructure sportive	8	4	1		1	1		4	2	4		
Bâtiment administratif	2	1	1	1		7	2	1	3	1	1	1
Hôpital	2	2	1	4		4	2			2	2	
Emplacement de vélo	1		1	1		4	1		3	3	2	
Banque / institution financière	1					5		3		1	3	
Chantier		1	3		1	2	2				2	
Habitation: résidence secondaire			2	2	2	1				1	2	
Moyen de transport: voiture	1	1		1			1	2		2	1	1
Service	1	1	1	2	1	1	1		1		1	
Station de bus / métro et gare de chemin de fer	1			1				2	1	2	3	
Arrêt de bus / tram			1	1	1	1		1	1		2	
Cimetière	3	1		1		1	1			1		
Edifice religieux / lieu du culte	1	1	1			1		2			1	
Aéroport		1		2	2							
Maison de repos	1	2								1		
Moyen de transport: autre					2					2		
Maison de débauche		3										
Médecin / dentiste / pharmacien		1	1		1							
Station essence			2					1				
Eaux intérieures et maritimes	1							1				
Stade	1						1					
<b>Total</b>	<b>275</b>	<b>306</b>	<b>223</b>	<b>229</b>	<b>230</b>	<b>241</b>	<b>222</b>	<b>222</b>	<b>125</b>	<b>171</b>	<b>170</b>	<b>44</b>



**Eeklo**

**Infractions contre l'intégrité physique**

	2000	2013	2014	2015	2016	2017	2018	2019	2020	2021	2022	2023
Habitation	61	98	111	125	90	105	116	111	132	128	133	35
Voie publique	54	80	78	66	71	70	56	79	56	63	53	14
Horeca	42	10	18	20	16	6	11	14	3	6	9	1
Service public	1	7	4	6	16	15	13	8	9	10	2	1
Institution d'enseignement	1	10	5	9	10	4	8	11	6	9	9	8
Inconnue	3	2	8	6	7	3	5	3	5	8	9	1
Infrastructure sportive	5	5	3	6	2	3	3	1	1	3	3	1
Parking	3	3	1	4	1	5	6	2	5	1	2	1
Hôpital	1	3	2	2	2	1	2	3	3	5	8	1
Culture et loisirs	2	3	2	2	2	4	3	4			3	
Habitation: allée	2	5	1	4	5	3	1			3		
Entreprise	4	1		1	3	4	1	2		5	2	
Magasin	1	1	2		2	3	3	6	3		2	
Arrêt de bus / tram	2		1	2	3	1		2	1	2		
Terrain	2	2	2		2	2		1	1	1	1	
Habitation: jardin	1	1	1	3	2		2			1	1	1
Moyen de transport: autre				1	3	3	1		1		2	1
Station de bus / métro et gare de chemin de fer		1	3		1		1	1	1	2		2
Autre	1	1	1	1	1	1	2		1		2	
Bureau de police	1	1		4	2		1	1				
Moyen de transport: autobus / autocar			1	1	1			1	1	1	1	1
Banque / institution financière			1	3				1	1			1
Maison de débauche		2	1		1			1				
Maison de repos					1			3			1	
Service			1						1			
Station essence					1			1				
Edifice religieux / lieu du culte			1									
Médecin / dentiste / pharmacien	1											
Moyen de transport: train / tram / métro							1					
Stade									1			
<b>Total</b>	<b>188</b>	<b>236</b>	<b>248</b>	<b>266</b>	<b>245</b>	<b>233</b>	<b>236</b>	<b>256</b>	<b>232</b>	<b>248</b>	<b>243</b>	<b>69</b>

FPF/DGR/DRI/BIPOL - Statistiques policières de criminalité (date de clôture: 22/09/2023)  
 Les données pour les années 2001 jusqu'à 2012 ne sont plus publiées mais restent disponibles sur demande auprès du service BIPOL.  
 Les données pour 2023 ne concernent que le 1er trimestre.





# ***STATISTIQUES POLICIERES DE CRIMINALITE***

---

***LIEU DE PERPETRATION: COMMUNE***

**Eeklo**

***PARTIE V : OBJETS ET MOYENS DE TRANSPORT***

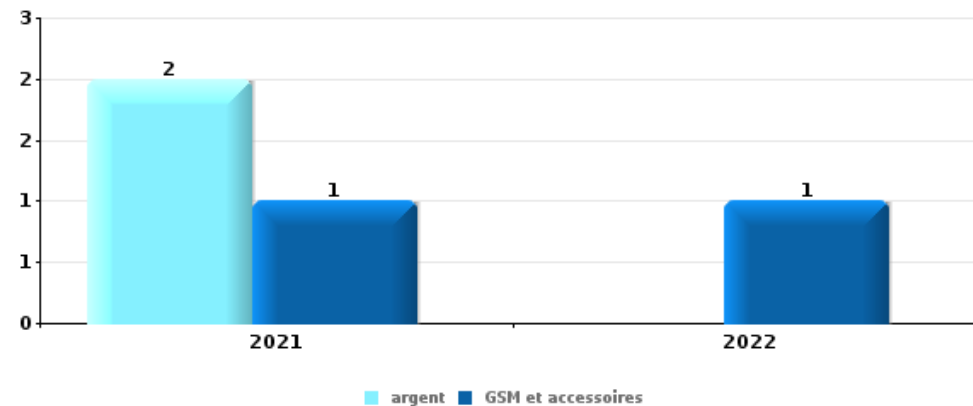


**Eeklo**

**Vol à main armée**

Top 5 Objets volés (sbd nombre de faits)

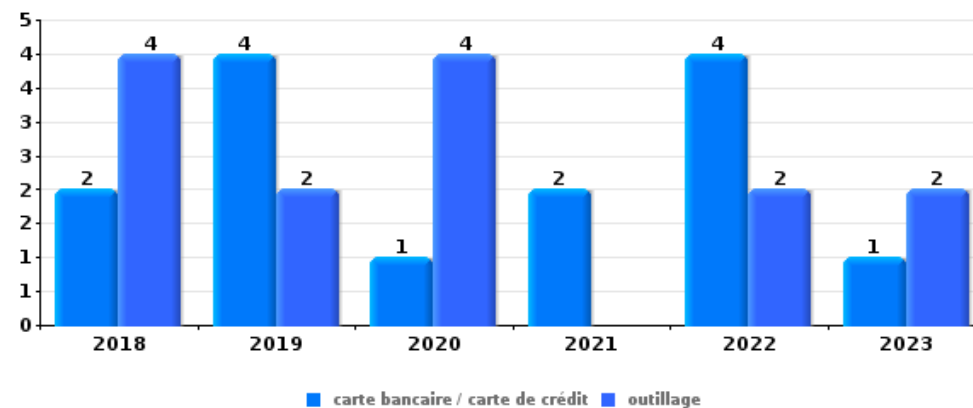
	2018	2019	2020	2021	2022	2023
1 argent				2		
1 GSM et accessoires				1	1	
3 alimentation				1		
3 autre document officiel				1		
3 bijouterie / montre		1				
3 carte bancaire / carte de crédit				1		
3 valise / sac				1		



**Vol dans ou sur un véhicule**

Top 5 Objets volés (sbd nombre de faits)

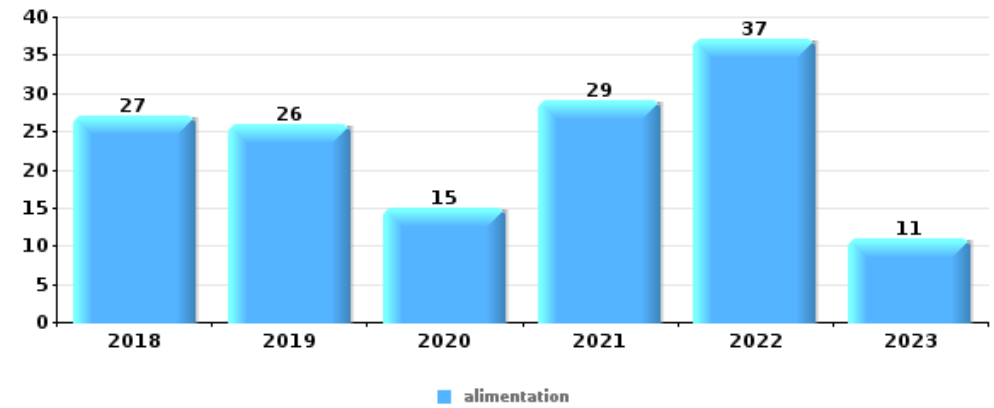
	2018	2019	2020	2021	2022	2023
1 carte bancaire / carte de crédit	2	4	1	2	4	1
1 outillage	4	2	4		2	2
3 argent	2	2		4	3	1
3 portefeuille	2	2	1	2	4	1
5 carte d'identité / passeport	3	2		2	4	
5 clé	3	1	3	2	1	1
5 plaque d'immatriculation	1	3	4	1	1	1





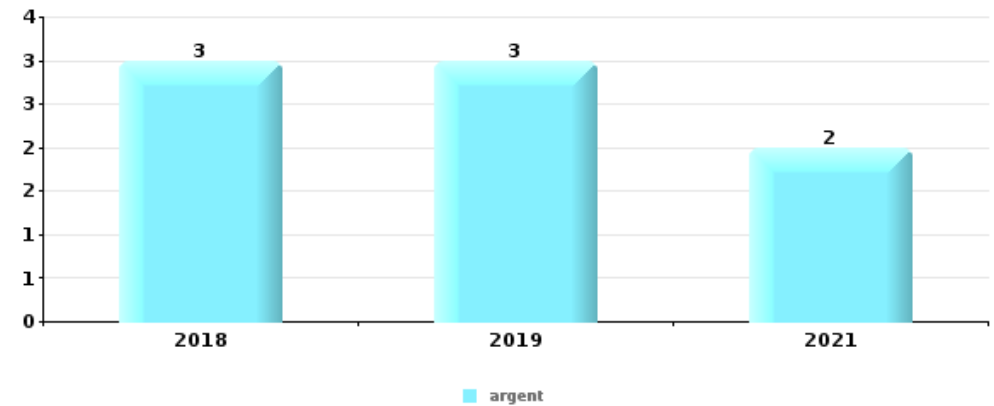
## Vol à l'étalage

Top 5 Objets volés (sbd nombre de faits)		2018	2019	2020	2021	2022	2023
1	alimentation	27	26	15	29	37	11
2	tabac	9	32	25	5	22	4
3	vêtement	3	14	11	6	19	2
4	multimédia	2	7	16	11	6	1
5	ordinateur et accessoires	3	5	14	12	6	1



## Cambrilage ds entreprise ou commerce

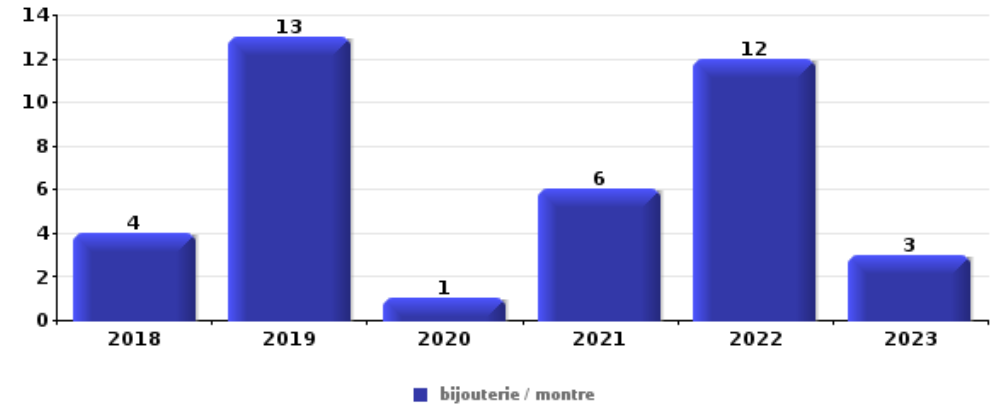
Top 5 Objets volés (sbd nombre de faits)		2018	2019	2020	2021	2022	2023
1	argent	3	3		2		
2	outillage	2		1		2	
3	alimentation	1		1			2
3	tabac	1	1		1		1
5	clé	1			1		1





**Cambrassage dans habitation**

Top 5 Objets volés (sbd nombre de faits)		2018	2019	2020	2021	2022	2023
1	bijouterie / montre	4	13	1	6	12	3
2	argent	7	11	4	5	8	2
3	multimédia	5	3	4	1	1	1
3	vêtement	2	6	1	2	3	1
5	outillage	3	3	3		2	1



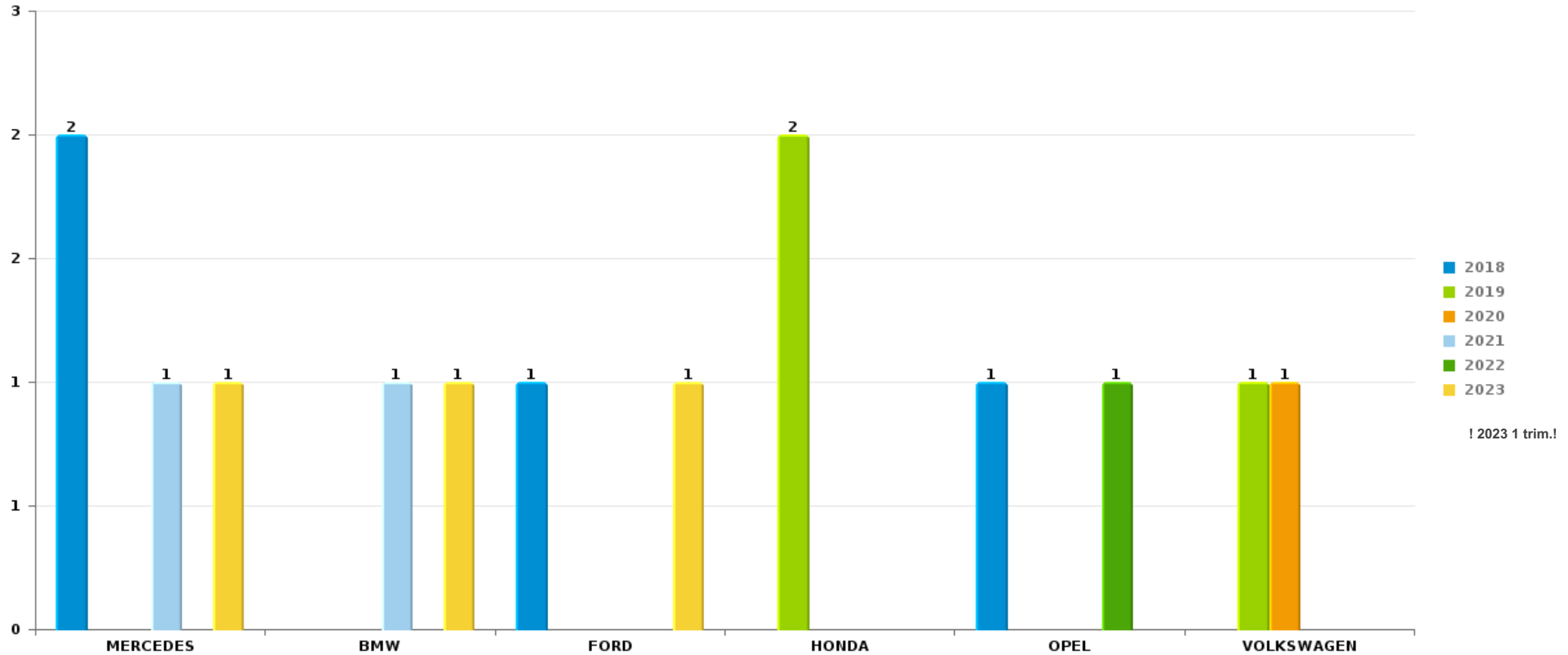
*Remarque: en ce qui concerne les objets, aucun total n'est reproduit étant donné que plusieurs objets peuvent avoir été volés lors d'un même fait.*



Eeklo

Vol de voiture

Nombre de voitures volées par marque (Top 5)



! 2023 1 trim.!

# ***STATISTIQUES POLICIERES DE CRIMINALITE***

---

***LIEU DE PERPETRATION: COMMUNE***

**Eeklo**

***PARTIE VI : SUSPECTS***



## Partie 1: Niveau FAITS (comptage du nombre de faits pour lesquels un certain type de suspect est impliqué)

### 1.1. Nombre d'infractions selon le sexe des suspects identifiés (par catégorie principale)

Étant donné que, tant un suspect identifié masculin qu'un suspect identifié féminin peuvent être impliqués lors d'un même fait, il est possible que la somme des colonnes «Hommes» et «Femmes» soit supérieure à la valeur de la colonne «Total...» (voir également la note méthodologique)

#### Eeklo

#### 2023

Catégorie principale / Sexe	Nombre total de faits avec au moins 1 suspect	Hommes	%	Femmes	%
Drogues	48	39	81,3%	10	20,8%
Vol et extorsion	38	32	84,2%	6	15,8%
Infr. contre l'intégrité physique	26	20	76,9%	8	30,8%
Législation sur les étrangers	13	10	76,9%	4	30,8%
Fraude	11	8	72,7%	4	36,4%
Infr. contre l'autorité publique	11	8	72,7%	3	27,3%
Ivresse et alcool	11	10	90,9%	1	9,1%
Infr. contre la sécurité publique	10	8	80,0%	2	20,0%
Armes et explosifs	9	9	100,0%		
Infr. contre autres valeurs morales et sentiments	9	8	88,9%	2	22,2%
Registre de population	9	7	77,8%	2	22,2%
Environnement	8	4	50,0%	5	62,5%
Dégradation de la propriété	7	6	85,7%	1	14,3%
Criminalité informatique	4	3	75,0%	3	75,0%
Infr. contre la foi publique	4	1	25,0%	3	75,0%
Infr. contre les moeurs	2	2	100,0%		

## CRIMINALITE ENREGISTREE: SUSPECTS



Catégorie principale / Sexe	Nombre total de faits avec au moins 1 suspect	Hommes	%	Femmes	%
Protection de la jeunesse	2	2	100,0%	1	50,0%
Santé publique	1	1	100,0%		
<b>Total</b>	<b>223</b>	<b>178</b>	<b>79,8%</b>	<b>55</b>	<b>24,7%</b>





## 1.2. Nombre d'infractions selon le sexe des suspects identifiés (par figure criminelle)

Étant donné que, tant un suspect identifié masculin qu'un suspect identifié féminin peuvent être impliqués lors d'un même fait, il est possible que la somme des colonnes «Hommes» et «Femmes» soit supérieure à la valeur de la colonne «Total...» (voir également la note méthodologique)

Eeklo

2023

### FC Vol moyen de transport

Figure criminelle / Sexe	Nombre total de faits avec au moins 1 suspect identifié	Hommes	%	Femmes	%
<b>Vol de vélo</b>	<b>5</b>	3	60,0%	2	40,0%
<b>Total</b>	<b>PA</b>	<b>PA</b>	<b>PA</b>	<b>PA</b>	<b>PA</b>

### FC Cambriolage

Figure criminelle / Sexe	Nombre total de faits avec au moins 1 suspect identifié	Hommes	%	Femmes	%
<b>Cambriolage dans habitation</b>	<b>4</b>	3	75,0%	1	25,0%
<b>Cambriolage ds entreprise ou commerce</b>	<b>3</b>	3	100,0%		
<b>Cambriolage ds service public ou bâtiment administ</b>	<b>1</b>	1	100,0%		
<b>Cambriolage dans bâtiment (total)</b>	<b>8</b>	7	87,5%	1	12,5%
<b>Total</b>	<b>PA</b>	<b>PA</b>	<b>PA</b>	<b>PA</b>	<b>PA</b>

## CRIMINALITE ENREGISTREE: SUSPECTS



### FC Vol autre

Figure criminelle / Sexe	Nombre total de faits avec au moins 1 suspect identifié	Hommes	%	Femmes	%
Vol avec violence sans arme	1	1	100,0%		
Vol à l'étalage	18	15	83,3%	3	16,7%
Vol de métaux	1	1	100,0%		
Total	PA	PA	PA	PA	PA

### Criminalité ICT

Figure criminelle / Sexe	Nombre total de faits avec au moins 1 suspect identifié	Hommes	%
Phishing	1	1	100,0%
Total	PA	PA	PA

### FC Autre

Figure criminelle / Sexe	Nombre total de faits avec au moins 1 suspect identifié	Hommes	%
Dégradation de voiture	1	1	100,0%
Total	PA	PA	PA



### PH Violence intrafamiliale (VIF)

Figure criminelle / Sexe	Nombre total de faits avec au moins 1 suspect identifié	Hommes	%	Femmes	%
VIF: physique, dans le couple	11	9	81,8%	3	27,3%
VIF: physique, envers des descendants	2	2	100,0%		
VIF: physique, envers d'autres membres	4	4	100,0%		
VIF: psychique, dans le couple	4	4	100,0%		
VIF: psychique, envers des descendants	1	1	100,0%		
VIF: psychique, envers d'autres membres	1	1	100,0%		
VIF: économique, envers d'autres membres	1			1	100,0%
<b>Total</b>	<b>PA</b>	<b>PA</b>	<b>PA</b>	<b>PA</b>	<b>PA</b>

### PH Drogues

Figure criminelle / Sexe	Nombre total de faits avec au moins 1 suspect identifié	Hommes	%
Vente de drogues synthétiques	1	1	100,0%
<b>Total</b>	<b>PA</b>	<b>PA</b>	<b>PA</b>

### PH Violence dans l'espace public

Figure criminelle / Sexe	Nombre total de faits avec au moins 1 suspect identifié	Hommes	%	Femmes	%
Violence physique (voie publique)	5	3	60,0%	2	40,0%
Violence physique (endroit accessible au public)	6	6	100,0%	1	16,7%
Violence sexuelle (transport public)	1	1	100,0%		
Violence sexuelle (endroit accessible au public)	1	1	100,0%		
Violence psychique (voie publique)	2	1	50,0%	1	50,0%
Violence psychique (endroit accessible au public)	4	2	50,0%	2	50,0%
<b>Total</b>	<b>PA</b>	<b>PA</b>	<b>PA</b>	<b>PA</b>	<b>PA</b>

## CRIMINALITE ENREGISTREE: SUSPECTS



### PH Autre

Figure criminelle / Sexe	Nombre total de faits avec au moins 1 suspect identifié	Hommes	%	Femmes	%
Fraude à l'identité	4	2	50,0%	2	50,0%
Total	PA	PA	PA	PA	PA



### 1.3. Nombre d'infractions selon l'âge des suspects identifiés (par catégorie principale)

Étant donné que, tant un suspect identifié mineur qu'un suspect identifié majeur peuvent être impliqués lors d'un même fait, il est possible que la somme des colonnes «Mineur» et «Majeur» soit supérieure à la valeur de la colonne «Total...» (voir également la note méthodologique)

#### Eeklo

#### 2023

Catégorie principale / Âge	Nombre total de faits avec au moins 1 suspect identifié	Mineur	%	Majeur	%
Drogues	48	10	20,8%	38	79,2%
Vol et extorsion	38	4	10,5%	34	89,5%
Infr. contre l'intégrité physique	26	3	11,5%	24	92,3%
Législation sur les étrangers	13	1	7,7%	12	92,3%
Fraude	11	1	9,1%	10	90,9%
Infr. contre l'autorité publique	11			11	100,0%
Ivresse et alcool	11			11	100,0%
Infr. contre la sécurité publique	10	1	10,0%	9	90,0%
Armes et explosifs	9			9	100,0%
Infr. contre autres valeurs morales et sentiments	9			9	100,0%
Registre de population	9			9	100,0%
Environnement	8			8	100,0%
Dégradation de la propriété	7			7	100,0%
Criminalité informatique	4	1	25,0%	3	75,0%
Infr. contre la foi publique	4			4	100,0%
Infr. contre les moeurs	2			2	100,0%
Protection de la jeunesse	2	1	50,0%	1	50,0%
Santé publique	1			1	100,0%
<b>Total</b>	<b>223</b>	<b>22</b>	<b>9,9%</b>	<b>202</b>	<b>90,6%</b>



## 1.4. Nombre d'infractions selon l'âge des suspects identifiés (par figure criminelle)

Étant donné que, tant un suspect identifié mineur qu'un suspect identifié majeur peuvent être impliqués lors d'un même fait, il est possible que la somme des colonnes «Mineur» et «Majeur» soit supérieure à la valeur de la colonne «Total...» (voir également la note méthodologique)

### Eeklo

2023

#### FC Vol moyen de transport

Figure criminelle / Âge	Nombre total de faits avec au moins 1 suspect identifié	Majeur	%
Vol de vélo	5	5	100,0%
<b>Total</b>	<b>PA</b>	<b>PA</b>	<b>PA</b>

#### FC Cambriolage

Figure criminelle / Âge	Nombre total de faits avec au moins 1 suspect identifié	Mineur	%	Majeur	%
Cambriolage dans habitation	4	1	25,0%	3	75,0%
Cambriolage ds entreprise ou commerce	3			3	100,0%
Cambriolage ds service public ou bâtiment administ	1			1	100,0%
Cambriolage dans bâtiment (total)	8	1	12,5%	7	87,5%
<b>Total</b>	<b>PA</b>	<b>PA</b>	<b>PA</b>	<b>PA</b>	<b>PA</b>

#### FC Vol autre

Figure criminelle / Âge	Nombre total de faits avec au moins 1 suspect identifié	Mineur	%	Majeur	%
Vol avec violence sans arme	1			1	100,0%
Vol à l'étalage	18	3	16,7%	15	83,3%
Vol de métaux	1			1	100,0%
<b>Total</b>	<b>PA</b>	<b>PA</b>	<b>PA</b>	<b>PA</b>	<b>PA</b>

## CRIMINALITE ENREGISTREE: SUSPECTS



### Criminalité ICT

Figure criminelle / Âge	Nombre total de faits avec au moins 1 suspect identifié	Mineur	%
Phishing	1	1	100,0%
Total	PA	PA	PA

### FC Autre

Figure criminelle / Âge	Nombre total de faits avec au moins 1 suspect identifié	Majeur	%
Dégradation de voiture	1	1	100,0%
Total	PA	PA	PA

### PH Violence intrafamiliale (VIF)

Figure criminelle / Âge	Nombre total de faits avec au moins 1 suspect identifié	Mineur	%	Majeur	%
VIF: physique, dans le couple	11			11	100,0%
VIF: physique, envers des descendants	2			2	100,0%
VIF: physique, envers d'autres membres	4			4	100,0%
VIF: psychique, dans le couple	4			4	100,0%
VIF: psychique, envers des descendants	1			1	100,0%
VIF: psychique, envers d'autres membres	1			1	100,0%
VIF: économique, envers d'autres membres	1	1	100,0%		
Total	PA	PA	PA	PA	PA

### PH Drogues

Figure criminelle / Âge	Nombre total de faits avec au moins 1 suspect identifié	Majeur	%
Vente de drogues synthétiques	1	1	100,0%
Total	PA	PA	PA

## CRIMINALITE ENREGISTREE: SUSPECTS



### PH Violence dans l'espace public

Figure criminelle / Âge	Nombre total de faits avec au moins 1 suspect identifié	Mineur	%	Majeur	%
Violence physique (voie publique)	5	1	20,0%	5	100,0%
Violence physique (endroit accessible au public)	6	1	16,7%	5	83,3%
Violence sexuelle (transport public)	1			1	100,0%
Violence sexuelle (endroit accessible au public)	1			1	100,0%
Violence psychique (voie publique)	2	1	50,0%	1	50,0%
Violence psychique (endroit accessible au public)	4			4	100,0%
<b>Total</b>	<b>PA</b>	<b>PA</b>	<b>PA</b>	<b>PA</b>	<b>PA</b>

### PH Autre

Figure criminelle / Âge	Nombre total de faits avec au moins 1 suspect identifié	Mineur	%	Majeur	%
Fraude à l'identité	4	1	25,0%	3	75,0%
<b>Total</b>	<b>PA</b>	<b>PA</b>	<b>PA</b>	<b>PA</b>	<b>PA</b>





## Partie 2: Niveau SUSPECTS-FAIT (comptage du nombre de combinaisons suspect-fait)

### 2.1. Nombre de suspects-fait selon le sexe des suspects identifiés (TOP 5 des catégories principales)

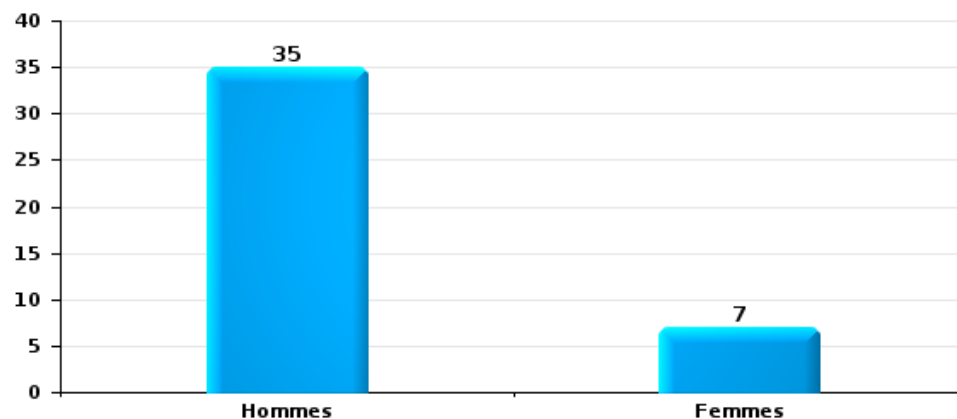
Lorsqu'un même suspect a commis plusieurs faits durant la période considérée, il est aussi comptabilisé plusieurs fois (voir également la note méthodologique)

Eeklo

2023

Vol et extorsion

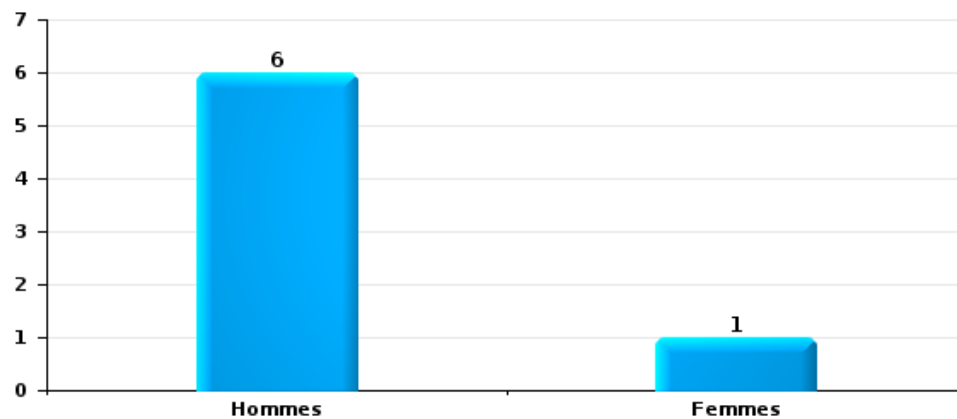
Nombre de suspects-fait selon le sexe





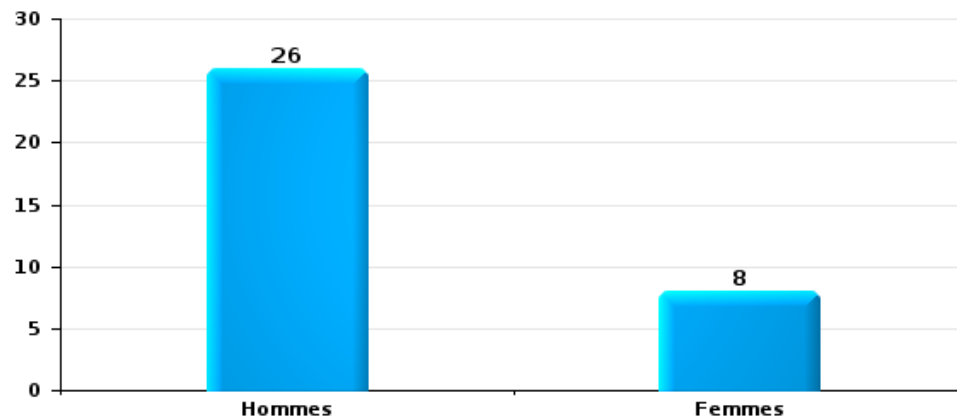
Dégradation de la propriété

Nombre de suspects-fait selon le sexe



Infr. contre l'intégrité physique

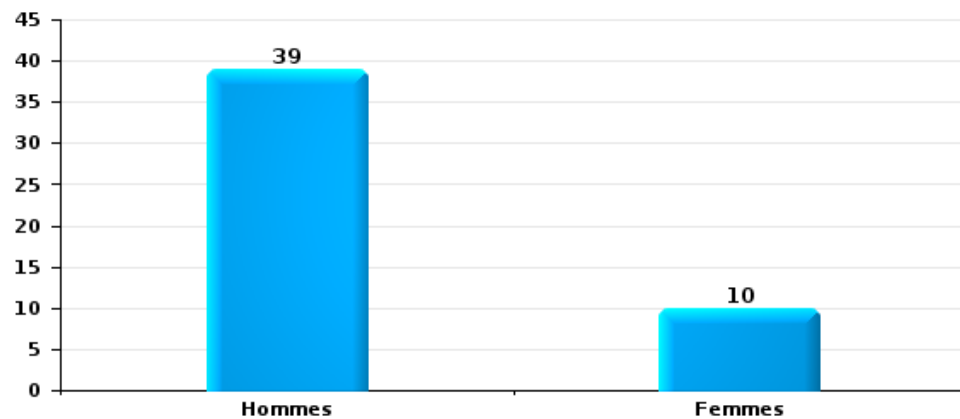
Nombre de suspects-fait selon le sexe





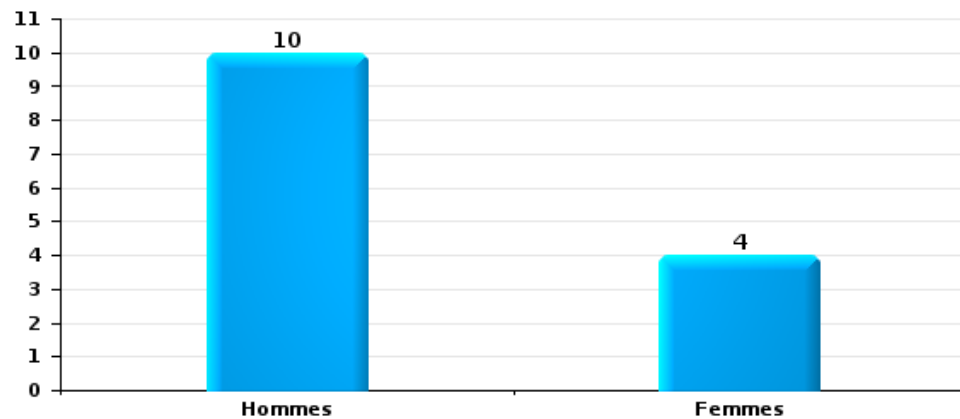
Drogues

Nombre de suspects-fait selon le sexe



Fraude

Nombre de suspects-fait selon le sexe





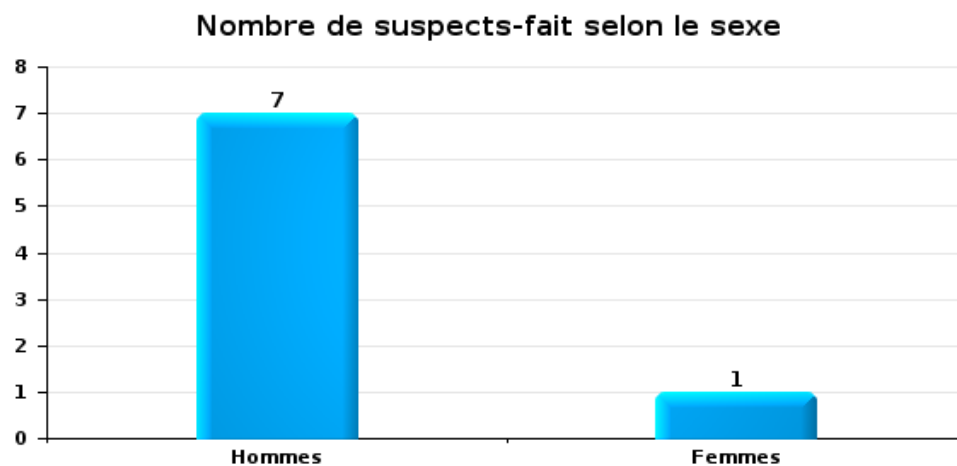
## 2.2. Nombre de suspects-fait selon le sexe des suspects identifiés (TOP 5 des figures criminelles)

Lorsqu'un même suspect a commis plusieurs faits durant la période considérée, il est aussi comptabilisé plusieurs fois (voir également la note méthodologique)

### Eeklo

2023

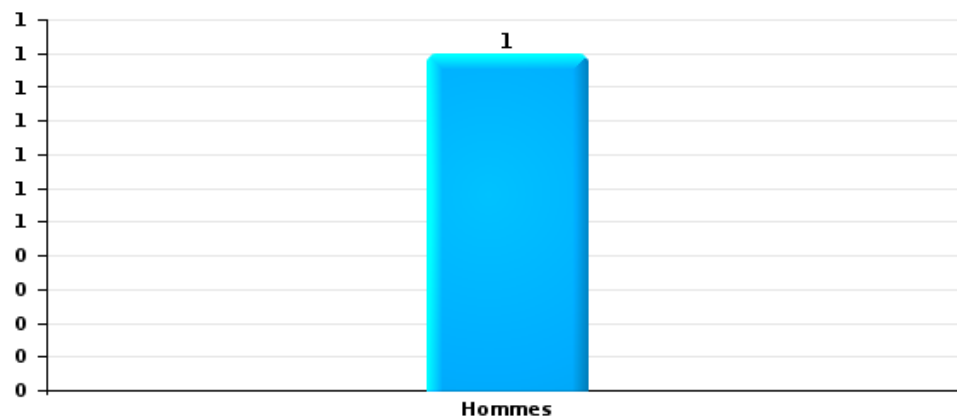
### Cambriolage dans bâtiment (total)





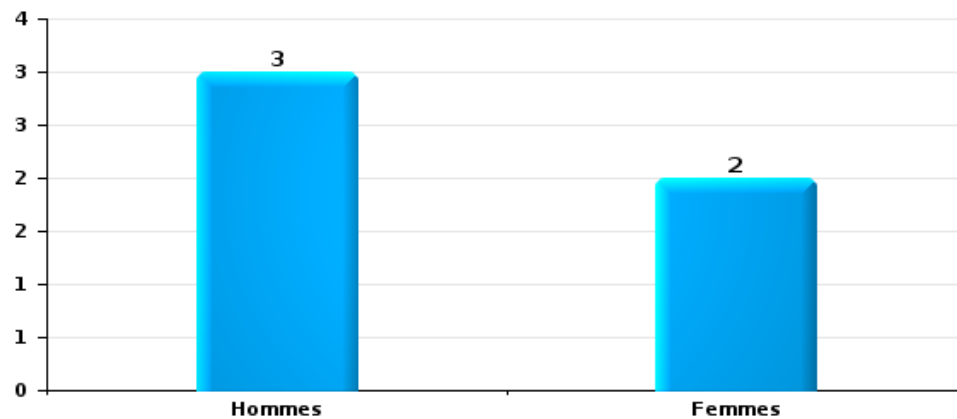
Dégradation de voiture

Nombre de suspects-fait selon le sexe



Vol de vélo

Nombre de suspects-fait selon le sexe





### 2.3. Nombre de suspects-fait selon l'âge des suspects identifiés (TOP 5 des catégories principales)

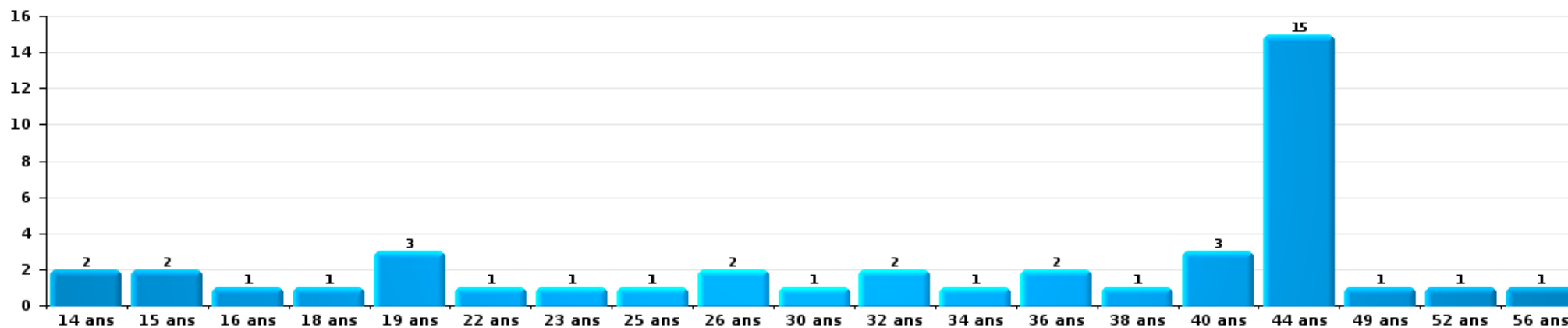
1) Lorsqu'un même suspect a commis plusieurs faits durant la période considérée, il est aussi comptabilisé plusieurs fois, qu'il ait le même âge ou non – 2) Les suspects au-dessous de 14 ans et à partir de 90 ans ne sont pas repris dans le tableau (voir également la note méthodologique)

Eeklo

2023

Vol et extorsion

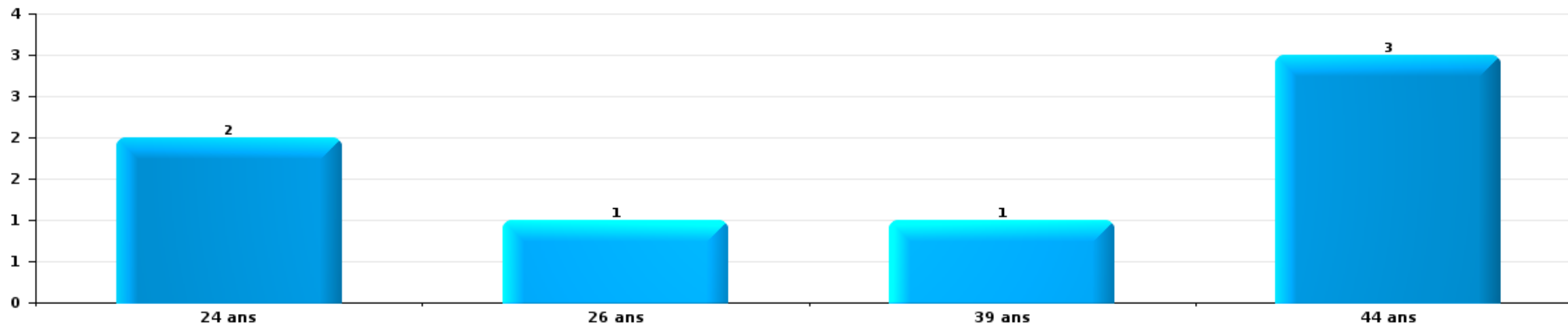
Nombre de suspects-fait par âge (chronologique)





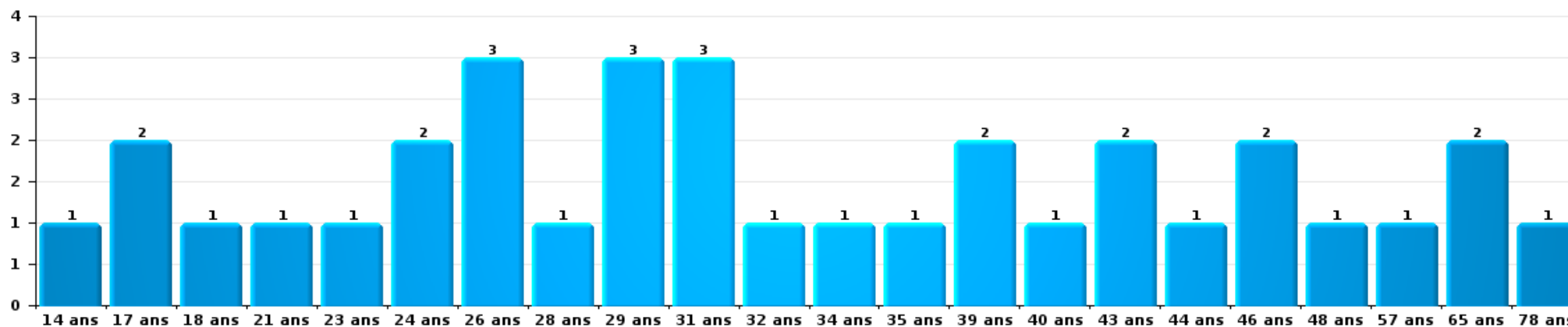
Dégradation de la propriété

Nombre de suspects-fait par âge (chronologique)



Infr. contre l'intégrité physique

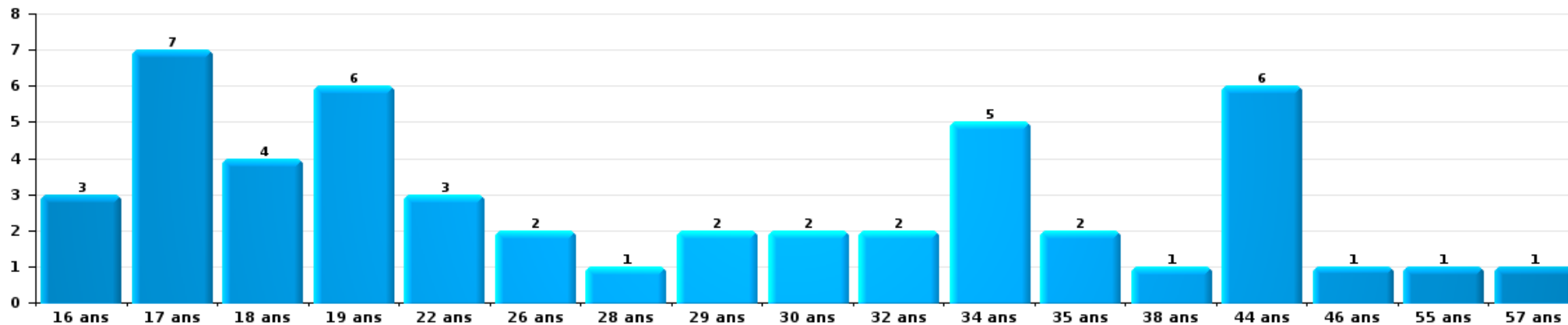
Nombre de suspects-fait par âge (chronologique)





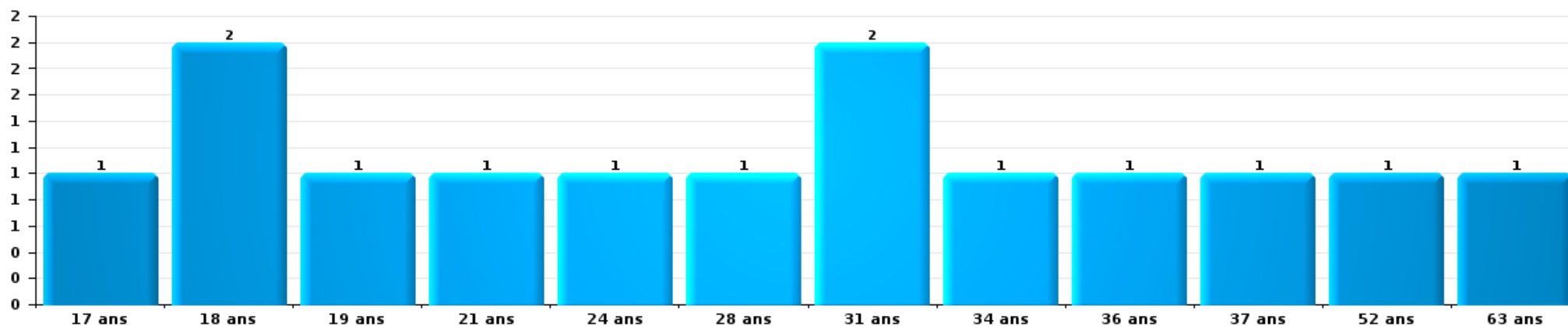
Drogues

Nombre de suspects-fait par âge (chronologique)



Fraude

Nombre de suspects-fait par âge (chronologique)







## 2.4. Nombre de suspects-fait selon l'âge des suspects identifiés (TOP 5 des figures criminelles)

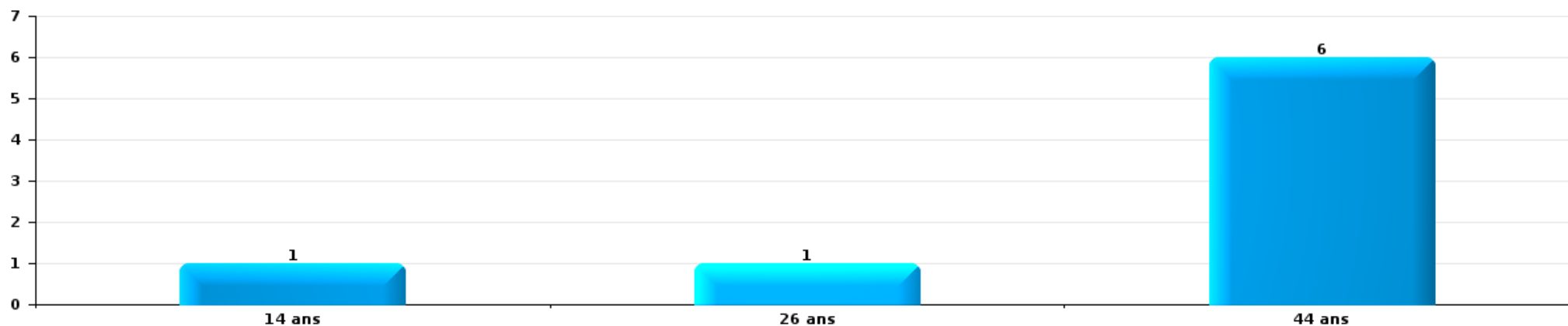
1) Lorsqu'un même suspect a commis plusieurs faits durant la période considérée, il est aussi comptabilisé plusieurs fois, qu'il ait le même âge ou non – 2) Les suspects au-dessous de 14 ans et à partir de 90 ans ne sont pas repris dans le tableau (voir également la note méthodologique)

### Eeklo

2023

### Cambrilage dans bâtiment (total)

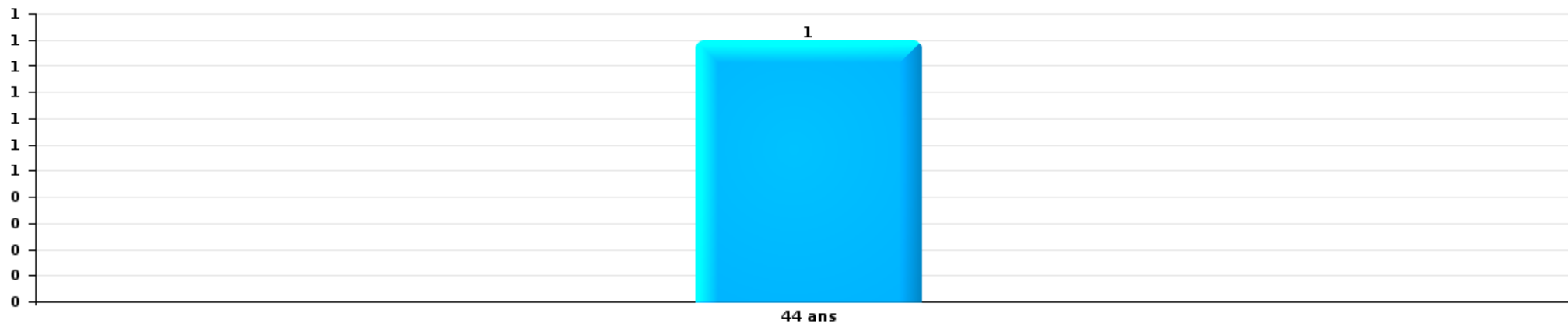
Nombre de suspects-fait par âge (chronologique)





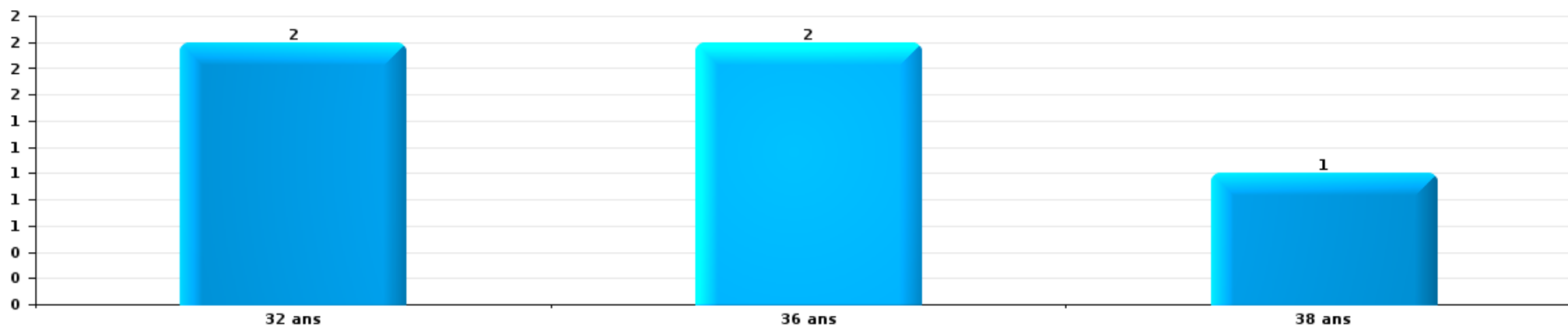
Dégradation de voiture

Nombre de suspects-fait par âge (chronologique)



Vol de vélo

Nombre de suspects-fait par âge (chronologique)



# ***STATISTIQUES POLICIERES DE CRIMINALITE***

---

*LIEU DE PERPETRATION: COMMUNE*

**Eeklo**

***ANNEXE I: DETAIL PAR CATEGORIE DE DELIT  
CODE PENAL***

## Infraction Code pénal

## Infr. contre l'intégrité physique

			2000	2013	2014	2015	2016	2017	2018	2019	2020	2021	2022	2023
Assassinat	Autres	Tent.	1											
		Sous-total	1											
Meurtre	Parricide (meurtre)	Tent.				1								
	Empoisonnement (meurtre)	Tent.										1		
	Non spécifié	Acc.			1									
	Autres	Acc.				1								
		Tent.	1	1	2	1	1		1	5		4		
	Sous-total	1	1	2	3	2		1	5		5			
Torture et maltraitance	Torture	Acc.											1	
	Traitement inhumain	Acc.		1		1	1	1					1	1
	Traitement dégradant	Acc.			1				1		1	1		
	Non spécifié	Acc.		1										
		Sous-total		1	1	1	1	1	2		1	1	2	1
Coups et/ou blessures vol. en sphère familiale	Entre partenaires ou ex-partenaires	Acc.	21	50	43	61	56	52	74	68	93	100	99	26
	Lors d'un différend familial en général	Acc.	22											
	Par les parents envers un mineur	Acc.	1	4	5	2	6	6	6	10	5	5	5	1
	Par les parents envers personne vulnérable	Acc.				1	1							
	Envers les parents	Acc.	1	6	11	7	3	10	5	6	7	5	7	4
	Envers d'autres ascendants directs ou collatéraux	Acc.	2	2	7	3	1	2	3	4	7	3	7	
		Sous-total	47	62	66	73	67	71	88	88	112	113	118	31
Coups et/ou blessures vol. hors sphère familiale	Bagarres (=coups réciproques)	Acc.	25	24	27	27	29	21	35	31	32	40	32	9
	Coups envers fonctionnaire de police	Acc.	4	3		8	5	7	2	4		2	3	
	Envers un mineur par une pers. ayant autorité	Acc.	1	1	2	5	1	5	2	3	1	1		1
	Envers un mineur qualité de l'auteur inconnue	Acc.	5	8	10	6	3	10	7	17	6	13	8	9
	Envers pers. vulnérable (qualité auteur inconnue)	Acc.			1	2		1						
	Coups envers personnel transport public	Acc.											1	
	Coups envers personnel autre service public	Acc.			1		1	1	1		1			1
	Coups envers profession médicale	Acc.			2							1		3
	Coups envers personnel institut d'enseignement	Acc.		2	2	5	3	1	4	3	1	1	1	2
		Tent.			1									
	Non spécifié	Acc.	76	87	82	83	88	64	61	72	69	58	64	11
	Tent.	1									1			
	Sous-total	112	125	128	136	130	110	112	130	111	116	112	33	
Abstention coupable		Acc.				1	1							
		Sous-total				1	1							

## Infr. contre l'intégrité physique

			2000	2013	2014	2015	2016	2017	2018	2019	2020	2021	2022	2023
Autres infr. volontaires. c/ l'intégrité phys.	Privation de soins à enfant ou personne vulnérable	Acc.						1				1	1	
	Abandon d'enfant dans le besoin	Acc.	1		1									
	Administration substances nuisibles	Acc.			1		1			1		1		1
	Entrave méchante à la circulation	Acc.	1	7	9	11	5	9	4	5	4	2	3	1
	Voies de faits et violences légères	Acc.	15	32	36	37	29	33	27	22	3	2	4	1
	<b>Sous-total</b>		<b>17</b>	<b>39</b>	<b>47</b>	<b>49</b>	<b>35</b>	<b>44</b>	<b>31</b>	<b>28</b>	<b>7</b>	<b>6</b>	<b>8</b>	<b>3</b>
Infr. involontaires contre l'intégrité physique	Homicides involontaires	Acc.							1					
	Coups et/ou blessures involontaires	Acc.	10			1	3	1				2	1	
	Abstention d'entretien enfant/personne vulnérable	Acc.			1			1						
	Morsure de chien	Acc.		8	3	2	5	5	1	5	1	5	2	1
	Non spécifié	Acc.					1							
	<b>Sous-total</b>		<b>10</b>	<b>8</b>	<b>4</b>	<b>3</b>	<b>9</b>	<b>7</b>	<b>2</b>	<b>5</b>	<b>1</b>	<b>7</b>	<b>3</b>	<b>1</b>
	<b>Total</b>		<b>188</b>	<b>236</b>	<b>248</b>	<b>266</b>	<b>245</b>	<b>233</b>	<b>236</b>	<b>256</b>	<b>232</b>	<b>248</b>	<b>243</b>	<b>69</b>

## Infr. contre la liberté individuelle

		2000	2013	2014	2015	2016	2017	2018	2019	2020	2021	2022	2023
Prise d'otages	Acc.									1			
	Sous-total									1			
Enlèvement de mineur ou personne vulnérable	Enlèvement parental	Acc.						1					
		Tent.					1	1					
	Autre enlèvement	Tent.		1		1	1						
	Sous-total			1		1	2	2					
Détenition par un particulier	Acc.	2	1	1	1	1	2	1	2		1		
	Sous-total	2	1	1	1	1	2	1	2		1		
	Total	2	1	2	1	2	4	3	2	1	1		

## Infr. contre les mœurs

				2000	2013	2014	2015	2016	2017	2018	2019	2020	2021	2022	2023
Viol n'ayant pas causé la mort	Victime < 10a	Acc.	2				3	1		3		1	2		
	Victime 10a - 14a	Acc.	2	2	2	3				2	2	2	4	1	
		Tent.									1				
	Victime 14a - 16a	Acc.	1	1	2	1	1	2				3	1	3	
	Victime 16a - 18a	Acc.	1		2	2	3	1	1	4	1	2			
	Victime majeure	Acc.	5	1	6	4	7	1	13	4	2	8	2		
	Tent.	1											1		
	Sous-total		12	4	12	13	12	4	19	11	9	18	6		
Viol avec conséquence inconnue		Acc.	1												
		Sous-total	1												
Viol n'ayant pas causé la mort (nvCPS)	Victime < 16a	Acc.												1	3
	Victime majeure	Acc.												4	1
		Sous-total												5	4
Attentat à la pudeur avec violence / menace	Victime < 16a	Acc.	2	2	1		1	3	1	3	4	2	1		
	Victime 16a - 18a	Acc.						2				1			
	Victime majeure	Acc.	1	6	2	4	1	3	1	2	6	3	1		
		Sous-total	3	8	3	4	2	8	2	5	10	6	2		
Attentat à la pudeur sans violence / menace	Victime < 16a	Acc.	4	7	5	9	5	6	7	4	8	6	2		
		Tent.	1												
	Victime 16a - 18a	Acc.	1		3		2	1	2		5				
	Victime âge inconnu	Acc.	1	2	1		1		1		1	3			
		Sous-total	7	9	10	9	8	7	10	4	14	9	2		
Attentat à la pudeur non spécifié		Acc.	1												
		Sous-total	1												
Atteinte intégrité sexuelle sans mort (nvCPS)	Victime < 16a	Acc.												2	1
		Tent.													1
	Victime 16a - 18a	Acc.													2
	Victime majeure	Acc.												1	3
		Sous-total												3	7
Pornographie enfantine	Détention	Acc.		4	3		3	2	2	5	1	1	1		
	Distribution	Acc.		1	3	2	2	1	3	5	2	3			
	Accès pornographie enfantine via technologie	Acc.							1						
	Non spécifié	Acc.		1		1		1							
		Sous-total		6	6	3	5	4	6	10	3	4	1		
Pornographie		Acc.			2			1							
		Sous-total			2			1							
Incitation à la débauche	Victime mineure	Acc.	2	1	3	1	2			7	1	1			
	Autre publicité pour débauche	Acc.				1									
		Sous-total	2	1	3	2	2			7	1	1			

**Infr. contre les mœurs**

			2000	2013	2014	2015	2016	2017	2018	2019	2020	2021	2022	2023
Exploitation de la débauche d'autrui	Victime mineure	Acc.	2			1								
	Victime majeure	Acc.			1	2				3		6		
		Sous-total	2		1	3					3		6	
Outrage public aux bonnes mœurs	Actions (exhibitionnisme, etc.)	Acc.	3	2	6	6	1	4	5	12	4	4	4	
	Ecrits, images, objets	Acc.	2	1	1		2	1	5	8		3	2	
	Obscénités en public	Acc.								1		1		
	Contenu pornographique extrême ou violent (nvCPS)	Acc.												1
		Sous-total	5	3	7	6	3	5	10	21	4	8	6	1
Voyeurisme	Observation/enregistrement de nudité ou intimité	Acc.						1	2	1	3	2		
	Diffusion enregistrement nudité ou intimité	Acc.				1	1	1			2	3	4	
		Sous-total				1	2	3		1	5	5	4	
Voyeurisme direct (nvCPS)	Victime majeure	Acc.											1	
		Sous-total											1	
Diffusion de contenu à caractère sexuel (nvCPS)	Victime < 16a	Acc.											2	
	Victime majeure	Acc.												1
		Sous-total											2	1
Diffusion contenu sex. but méchant/lucrat. (nvCPS)	Victime < 16a	Acc.												1
	Victime 16a - 18a	Acc.											1	
	Victime majeure	Acc.											1	1
		Sous-total											2	2
Grooming (contact par ICT avec mineur < 16 ans)		Acc.			7	3			1	1	1	1	1	
		Tent.										1	1	
		Sous-total			7	3			1	1	1	2	2	
Exploitation sexuelle mineurs-prostitution (nvCPS)	Incitation à la débauche/prostit. (nvCPS)	Acc.												1
		Sous-total												1
Images d'abus sexuels de mineurs (nvCPS)	Production/diffusion images abus sexuels (nvCPS)	Acc.											2	
	Détention/acquisition images abus sexuels (nvCPS)	Acc.										1		
		Sous-total										1	2	
		Total	33	31	44	47	36	31	51	63	47	60	38	16



**Infr. contre autres valeurs morales et sentiments**

			2000	2013	2014	2015	2016	2017	2018	2019	2020	2021	2022	2023
Harcèlement	Harcèlement par téléphone (OLD)	Acc.	15											
		Acc.	4	104	99	74	84	69	84	96	69	73	68	16
	Sous-total	19	104	99	74	84	69	84	96	69	73	68	16	
Violation de sépulture		Acc.	1			2		2	7	5				
		Sous-total	1			2		2	7	5				
Violation du secret professionnel		Acc.	1					1	1	3			1	
		Sous-total	1					1	1	3			1	
Atteinte à l'honneur	Calomnie et diffamation	Acc.	10	18	18	26	19	9	10	14	8	6	7	2
	Déclaration calomnieuse	Acc.		3	1	1		1		1	1			
	Imputation calomnieuse	Acc.	2	2	1	3	3	1		2	1	1		
	Divulgateion méchante	Acc.				1		1		1				
	Tent.		1											
	Injures (Délit)	Acc.	1	11	6	3	5	2	2	4	1	4	5	3
	Sous-total	14	34	26	34	27	14	12	22	11	11	12	5	
Vie privée	Intrusion de nuit	Acc.	1											
	Violation de domicile par un particulier	Acc.	3	3	5	4	2	4	4	5	5		5	
	Violation du secret des lettres	Acc.		3			1		2	1	2		2	
		Sous-total	4	6	5	4	3	4	6	6	7		7	
Tapage nocturne		Acc.	42	16	19	18	18	2	14	14	10	10	9	1
		Sous-total	42	16	19	18	18	2	14	14	10	10	9	1
Abus d'informations issues d'un dossier pénal		Acc.			1									
		Sous-total			1									
Violation de communication par particulier		Acc.				1				1			1	
		Sous-total				1				1			1	
Abus faiblesses de personnes		Acc.				1		1						
		Sous-total				1		1						
Vie privée mœurs: publication identité victime		Acc.						2		1	3	1	1	
		Sous-total						2		1	3	1	1	
Cyberlokkng (leurre de mineur par ICT)		Acc.											1	
		Sous-total											1	
Attirer ou utiliser mineur ou personne vulnérable		Acc.								1				
		Sous-total								1				
Occupation bien d'autrui (squatter)	Pénétrer / occuper / séjourner (bien non habité)	Acc.								1			2	2
	Pénétrer / occuper / séjourner (bien habité)	Acc.											1	
		Sous-total								1			3	2
		Total	81	160	150	134	132	95	124	150	100	95	103	24

**Infr. relative au statut juridique de l'enfant**

			2000	2013	2014	2015	2016	2017	2018	2019	2020	2021	2022	2023
<b>Non-représentation d'enfants</b>	<b>Par les parents</b>	<b>Acc.</b>	2	1		1	2							
		<b>Sous-total</b>	2	1		1	2							
<b>Suppression d'un enfant</b>		<b>Acc.</b>				1								
		<b>Sous-total</b>				1								
<b>Total</b>			<b>2</b>	<b>1</b>		<b>2</b>	<b>2</b>							

## Vol et extorsion

				2000	2013	2014	2015	2016	2017	2018	2019	2020	2021	2022	2023
Vol avec circ. aggr.	Avec violence	Acc.	9	5	4	3	5	10	7	7	5	4	2		
		Tent.		1		2	1			1					
	Sans violence	Acc.	116	103	124	109	112	77	88	77	65	44	52		26
		Tent.	32	43	53	41	30	25	51	27	22	22	25		14
<b>Sous-total</b>			<b>157</b>	<b>152</b>	<b>181</b>	<b>155</b>	<b>148</b>	<b>112</b>	<b>146</b>	<b>112</b>	<b>92</b>	<b>70</b>	<b>79</b>	<b>40</b>	
Vol sans circ. aggr.	Avec violence	Acc.	2	4	2	6	9	4	3	8	8	8	5		
		Tent.	1		1	1		1		1		1			
	Sans violence, Vol à la tire	Acc.	75	27	34	18	13	10	11	16	7	4	10		1
		Tent.		1							1				
	Sans violence, Vol d'usage	Acc.	2	3		1			1	2	1	1			
		Tent.													
	Sans violence, Vol domestique	Acc.	14	25	10	15	6	11	8	6	9	14	4		4
		Tent.						1							
Sans violence	Acc.	532	399	388	361	330	322	356	350	243	207	283		90	
	Tent.	15	10	5	2	4	13	9	5	6	3	3		2	
<b>Sous-total</b>			<b>641</b>	<b>469</b>	<b>440</b>	<b>403</b>	<b>363</b>	<b>361</b>	<b>389</b>	<b>387</b>	<b>276</b>	<b>237</b>	<b>305</b>	<b>97</b>	
Vol non spécifié		Acc.	4						1	1			1		
		Tent.	6												
	<b>Sous-total</b>	<b>10</b>						<b>1</b>	<b>1</b>			<b>1</b>			
Extorsion		Acc.	3	9	2	9	6	15	9	4	7	2	6	4	
		Tent.		15	4	3	1	3	2	4	4	4	7	1	
	<b>Sous-total</b>	<b>3</b>	<b>24</b>	<b>6</b>	<b>12</b>	<b>7</b>	<b>18</b>	<b>11</b>	<b>8</b>	<b>11</b>	<b>6</b>	<b>13</b>	<b>5</b>		
<b>Total</b>			<b>811</b>	<b>645</b>	<b>627</b>	<b>570</b>	<b>518</b>	<b>491</b>	<b>547</b>	<b>508</b>	<b>379</b>	<b>313</b>	<b>398</b>	<b>142</b>	

## Fraude

		2000	2013	2014	2015	2016	2017	2018	2019	2020	2021	2022	2023
Blanchiment d'argent	Acc.		2			1	1		2	4		5	
	Sous-total		2			1	1		2	4		5	
Recel	Recel simple	Acc.	1	4	4	1	1	2	1	2	2	2	
	Recel qualifié	Acc.											
	Non spécifié	Acc.											
	Sous-total	6	1	4	4	1	1	2	1	2	2	2	
Grivèlerie	Carburant / lubrifiant	Acc.			5	2	2		1				
	Boissons et aliments	Acc.	2	4	1		1					1	
	Voiture de location	Acc.			1	1			2	4	1	3	1
	Logements	Acc.							1			1	
	Sous-total	3	2	4	7	3	3		4	4	1	5	1
Détournement et destruction frauduleuse	Cel frauduleux	Acc.	346	13	8	15	3	2	6	5	9	3	4
	D'argent, de papiers, etc.	Acc.				1	1			1			
	De pièces judiciaires	Acc.				1							
	D'objets saisis	Acc.			1			1	1	2	1		
	Non spécifié	Acc.	5			1				1	2	1	
	Sous-total	351	13	9	17	5	3	7	7	12	5	5	1
Escoquerie	Fraude par internet	Acc.		21	30	36	30	26	46	87	91	90	109
		Tent.		15	5	13	7	1	6	17	13	5	3
	Escoquerie sans internet	Acc.		15	14	25	8	18	13	11	15	5	11
		Tent.		3	2	7	5	1	3	3	1	2	1
	Non spécifié	Acc.	13										
	Tent.	4											
	Sous-total	17	54	51	81	50	46	68	118	120	102	124	35
Tromperie	Marchandises vendues / travail fourni	Acc.	2										
	Endossement frauduleux de factures	Tent.	1										
	Sous-total	3											
Abus de confiance et infr. apparentées	Abus de confiance	Acc.	23	23	27	12	21	16	25	13	16	30	5
		Tent.		1									
	Abus des faiblesses	Acc.	2				1	2	1	1	3	3	
	Sous-total	25	23	24	27	12	22	18	26	14	19	33	5
Abus de biens sociaux	Par des sociétés	Acc.								1			
		Sous-total								1			
Insolvabilité frauduleuse		Acc.						1		2			
		Sous-total						1		2			
Chèques sans provision		Acc.	5										
		Sous-total	5										
	Total	410	95	92	136	72	76	96	158	159	129	174	42

## Dégradation de la propriété

			2000	2013	2014	2015	2016	2017	2018	2019	2020	2021	2022	2023	
Incendie volontaire	Dans lieu habité (de jour)	Acc.		1	1		1	1		1	1	1	2		
		Tent.							1				1		
	Dans lieu habité (de nuit)	Acc.		2		2		1						1	
		Tent.									1				
	Dans lieu habité (moment indéterminé)	Acc.			1										
		Tent.		1		1									
	Dans un autre lieu (de jour)	Acc.		1	3	1	5	2	2	1	1	2	3		
		Tent.	1				1	1							
	Dans un autre lieu (de nuit)	Acc.		2	9	11	5	3	6	2	3	1	4		2
		Tent.				2									
Dans un autre lieu (moment indéterminé)	Acc.	2	2	4		4		2							
	Tent.		1		1										
	Non spécifié	Tent.	1												
		<b>Sous-total</b>	<b>4</b>	<b>10</b>	<b>18</b>	<b>18</b>	<b>16</b>	<b>8</b>	<b>11</b>	<b>5</b>	<b>5</b>	<b>4</b>	<b>11</b>	<b>2</b>	
Destruction par explosion volontaire	Dans lieu habité (de nuit)	Acc.		1											
		Acc.	1										1		
	Dans un autre lieu (de nuit)	Tent.	1		1										
		<b>Sous-total</b>	<b>2</b>	<b>1</b>	<b>1</b>								<b>1</b>		
Incendie involontaire		Acc.	11	20	15	9	21	14	9	16	4	4	7	1	
		Tent.	1												
		<b>Sous-total</b>	<b>12</b>	<b>20</b>	<b>15</b>	<b>9</b>	<b>21</b>	<b>14</b>	<b>9</b>	<b>16</b>	<b>4</b>	<b>4</b>	<b>7</b>	<b>1</b>	
Destruction, dénaturation, dégradation	Avec circ. aggr.	Acc.	10	2	3	2	1	1	1	2	3	3	2		
	Destruction de biens agricoles	Acc.				1			2	7					
	Non spécifié	Acc.	3												
		<b>Sous-total</b>	<b>13</b>	<b>2</b>	<b>3</b>	<b>2</b>	<b>2</b>	<b>1</b>	<b>3</b>	<b>9</b>	<b>3</b>	<b>3</b>	<b>2</b>		
Vandalisme	Sur véhicules	Acc.	67	124	78	88	58	66	96	78	50	63	49	14	
	Sur autres biens mobiliers	Acc.	82	28	16	20	27	19	19	30	19	20	19	3	
	Graffitis	Acc.	1	1	10	9	8	6	3	1	2	6	4		
	Autres détériorations sur biens immobiliers	Acc.	75	116	72	79	94	122	77	81	42	70	75	24	
	Dégradation de clôture	Acc.	19	4	10	4	4	5	4	2		1	2		
		<b>Sous-total</b>	<b>244</b>	<b>273</b>	<b>186</b>	<b>200</b>	<b>191</b>	<b>218</b>	<b>199</b>	<b>192</b>	<b>113</b>	<b>160</b>	<b>149</b>	<b>41</b>	
		<b>Total</b>	<b>275</b>	<b>306</b>	<b>223</b>	<b>229</b>	<b>230</b>	<b>241</b>	<b>222</b>	<b>222</b>	<b>125</b>	<b>171</b>	<b>170</b>	<b>44</b>	

## Infr. contre la sécurité publique

		2000	2013	2014	2015	2016	2017	2018	2019	2020	2021	2022	2023
Association de malfaiteurs	Acc.				1	2						1	
	Sous-total				1	2						1	
Evasion de prisonniers	Evasion simple Acc.							2	1		1	1	
	Non-rentrée de congé Acc.		1										
	Non-respect surveillance électronique Acc.		1		2	1	2		1	2	2		1
	Non spécifié Acc.	24	1				1				1		
	Sous-total	24	3		2	1	5	1	1	4	3		1
Menaces	Menace d'attentat Acc.		1				1	1	1	3			
	Verbales Acc.	103	35	37	46	39	39	36	55	35	38	31	10
	Ecrites Acc.	5	28	22	21	15	22	23	36	15	16	13	5
	Par gestes, emblèmes Acc.	23	15	18	10	17	16	14	23	20	18	14	4
	Alerte à la bombe Acc.				2		1	1				2	1
	Non spécifié Acc.	1											
	Sous-total	132	79	77	77	73	78	75	116	73	72	60	20
	Total	156	79	80	78	77	79	80	117	74	76	64	21

## Infr. contre l'autorité publique

		2000	2013	2014	2015	2016	2017	2018	2019	2020	2021	2022	2023
Violence c/ personnes investies autorité publique	Acc.	1		1		1	1						
	Sous-total	1		1		1	1						
Rébellion	Rébellion armée	Acc.		1	1	1	1	2	1	1	7	2	2
	Rébellion non armée	Acc.	15	22	20	26	23	20	23	31	27	28	9
	Non spécifié	Acc.					2	1					
	Sous-total	11	15	23	21	27	24	24	25	32	34	30	11
Outrages	Acc.	5	3	2	4		4		2	1	1	3	
	Sous-total	5	3	2	4		4		2	1	1	3	
Autres infractions	Bris de scellés	Acc.				1		1	1			1	
		Tent.						1					
	Entraves exercice fonction judiciaire	Acc.	1										
	Imprimés sans éditeur responsable	Acc.	1										
	Sous-total	1	1			1		2	1			1	
	Total	18	19	26	25	29	29	26	28	33	35	34	11

## Infr. contre la foi publique

			2000	2013	2014	2015	2016	2017	2018	2019	2020	2021	2022	2023
Faux en écritures	Faux en écritures	Acc.	9	19	16	10	7	9	9	12	7	9	3	2
	Usage de faux en écrit. et écrit. falsifiées	Acc.	3	1		1	3	2		2	6	2	2	
		Sous-total	12	20	16	11	10	11	9	14	13	11	5	2
Usurpation	De fonctions	Acc.	1	1	1				1		2	1		
	De titres	Acc.			2				1					
	De grades	Acc.							1					
	De costumes, de décorations, etc.	Acc.			1									
	De nom	Acc.		5	6	4	4	7	11	10	16	14	14	5
	Sous-total	1	6	8	6	4	7	14	14	10	18	15	14	5
Contrefaçon / falsification	Contrefaçon	Acc.		2	2				1	2			2	
	Falsification	Acc.			1				1			2	1	
		Sous-total		2	3				2	2		2	3	
Fausses monnaies	Emission	Acc.	2	2	1	2				5	2	2	2	
		Tent.								1				
	Non spécifié	Acc.	1											
	Autres	Tent.	1		1	1						1		
	Sous-total	4	2	2	3	1			6	2	3	2		
Faux en justice	Faux témoignage	Acc.	1											
	Fausses déclarations	Acc.	4	3		1		1	2		1	1	1	
		Sous-total	5	3		1		1	2		1	1	1	
		Total	22	33	29	21	15	19	27	32	34	32	25	7





**Eeklo**

**Infraction Code pénal**

**Infr. contre la famille**

	2000	2013	2014	2015	2016	2017	2018	2019	2020	2021	2022	2023
<b>Abandon de famille</b>										1		
Acc.										1		
Sous-total										1		
<b>Refus du droit aux relations personnelles</b>	31	42	30	31	39	23	51	52	33	23	37	7
Acc.	31	42	30	31	39	23	51	52	33	23	37	7
Sous-total	31	42	30	31	39	23	51	52	33	23	37	7
<b>Non-acquittement pension alimentaire</b>	8	1		1	3	2	2	1			1	
Acc.	8	1		1	3	2	2	1			1	
Sous-total	8	1		1	3	2	2	1			1	
<b>Mariage forcé</b>												1
Acc.												1
Sous-total												1
<b>Total</b>	<b>39</b>	<b>43</b>	<b>30</b>	<b>32</b>	<b>42</b>	<b>25</b>	<b>53</b>	<b>53</b>	<b>33</b>	<b>24</b>	<b>38</b>	<b>8</b>

**Criminalité informatique**

	2000	2013	2014	2015	2016	2017	2018	2019	2020	2021	2022	2023
<b>Hacking</b>		2	5	9	2	5	7	9	16	12	17	3
Acc.		2	5	9	2	5	7	9	16	12	17	3
Tent.						1			1			
Sous-total		2	5	9	2	6	7	9	17	12	17	3
<b>Faux en informatique</b>		1		2	2		1	6	33	14	17	5
Acc.		1		2	2		1	6	33	14	17	5
Tent.				1								
Sous-total		1		3	2		1	6	33	14	17	5
<b>Fraude informatique</b>		20	11	16	11	18	26	26	88	97	116	22
Acc.		20	11	16	11	18	26	26	88	97	116	22
Tent.		3	5		1	1	2	1	8	4	2	
Sous-total		23	16	16	12	19	28	27	96	101	118	22
<b>Sabotage</b>		15	1			1	1		1	1		
Acc.		15	1			1	1		1	1		
Sous-total		15	1			1	1		1	1		
<b>Total</b>		<b>41</b>	<b>22</b>	<b>28</b>	<b>16</b>	<b>26</b>	<b>37</b>	<b>42</b>	<b>147</b>	<b>128</b>	<b>152</b>	<b>30</b>



**Exercice illégal de l'autorité publique**

		2000	2013	2014	2015	2016	2017	2018	2019	2020	2021	2022	2023
<b>Concussion</b>	Acc.	1											
	Sous-total	1											
<b>Détention par fonctionnaire public</b>	Acc.											1	
	Sous-total											1	
<b>Violation de domicile par fonctionnaire public</b>	Acc.							1					
	Sous-total							1					
<b>Actes arbitraires</b>	Acc.	1										1	
	Sous-total	1										1	
<b>Prise d'intérêt</b>	Acc.				1								
	Sous-total				1								
	<b>Total</b>	<b>2</b>			<b>1</b>			<b>1</b>				<b>2</b>	

**Marchand de sommeil**

		2000	2013	2014	2015	2016	2017	2018	2019	2020	2021	2022	2023
<b>Sans circ. aggr.</b>	Acc.					1			1	1			
	Sous-total					1			1	1			
<b>Avec circ. aggr.</b>	Acc.						2						
	Sous-total						2						
	<b>Total</b>					<b>1</b>	<b>2</b>		<b>1</b>	<b>1</b>			

**Exploitation de la mendicité**

		2000	2013	2014	2015	2016	2017	2018	2019	2020	2021	2022	2023
<b>Incitation à la mendicité</b>	Acc.					2							
	Sous-total					2							
<b>Exploitation de la mendicité d'autrui</b>	Acc.				1					2			
	Sous-total				1					2			
	<b>Total</b>				<b>1</b>	<b>2</b>				<b>2</b>			



Traite des êtres humains

		2000	2013	2014	2015	2016	2017	2018	2019	2020	2021	2022	2023
Exploitation sexuelle	Acc.								1				
	Sous-total								1				
Exploitation économique	Acc.		1								1		1
	Sous-total		1								1		1
Crimes et délits forcés	Acc.									1			
	Sous-total									1			
	Total		1						1	1	1		1

Autres infractions Code pénal

		2000	2013	2014	2015	2016	2017	2018	2019	2020	2021	2022	2023
	Acc.		1			1	1				2	1	
	Sous-total		1			1	1				2	1	
	Total		1			1	1				2	1	

Contravention Code pénal

		2000	2013	2014	2015	2016	2017	2018	2019	2020	2021	2022	2023
Injures (Contravention)	Acc.	22											
	Sous-total	22											
Destruction d'animaux (Contravention)	Acc.	1											
	Sous-total	1											
Autres contraventions CP	Acc.	43											
	Sous-total	43											
	Total	66											

# ***STATISTIQUES POLICIERES DE CRIMINALITE***

---

***LIEU DE PERPETRATION: COMMUNE***

**Eeklo**

***ANNEXE II: DETAIL PAR CATEGORIE DE DELIT  
LOIS SPECIALES***



Eeklo

Infraction Lois spéciales

Drogues

			2000	2013	2014	2015	2016	2017	2018	2019	2020	2021	2022	2023
Détention		Acc.	26	156	114	142	130	102	145	185	134	200	131	57
		Sous-total	26	156	114	142	130	102	145	185	134	200	131	57
Usage	Usage en groupe	Acc.	9											
	Usage individuel	Acc.	23											
	Faciliter l'usage	Acc.		6	17	12	10	16	14	11	2	8	1	2
	Incitation à l'usage	Acc.				1	1		1				1	
	Désordre, scandale ou danger dans un espace public	Acc.						3	2	10	9	3		3
		Sous-total	32	6	17	13	11	19	17	21	11	11	2	5
Importation et exportation		Acc.	12	1	1	1	1	8	5	3		1	1	1
		Sous-total	12	1	1	1	1	8	5	3		1	1	1
Fabrication		Acc.		7	17	5	4	8	7	3	3	7	4	
		Tent.		1			1	1						
		Sous-total		8	17	5	5	9	7	3	3	7	4	
Commerce		Acc.	11	44	46	40	54	38	43	25	22	45	20	7
		Tent.											1	
		Sous-total	11	44	46	40	54	38	43	25	22	45	21	7
Autres		Acc.		2		1	1	2	2	3			1	1
		Sous-total		2		1	1	2	2	3			1	1
		Total	81	217	195	202	202	178	219	240	170	264	160	71



Législation sur les étrangers

			2000	2013	2014	2015	2016	2017	2018	2019	2020	2021	2022	2023
Transmigration illégale	Mariages simulés/blancs sans récompense/contrainte	Acc.			2	1	2	5	3	3	1	6	5	1
	Cohab. légale de complais. sans récompense/contr.	Acc.				1	1		1	2				1
	Accès au territoire	Acc.	3	3	1	5	1	3	4	1	5	6	3	3
	Séjour	Acc.	2	20	9	16	11	20	34	19	10	12	10	8
		Tent.									1			
	Éloignement	Acc.		1			1							
	Pas de port de documents d'identité ou de voyage	Acc.				1						1		
	Inscription au registre des étrangers	Acc.		47	31	29	61	21	40	32	35	26	24	8
Reconnaissance fraudul. sans récompense/contrainte	Acc.								1	2	1			
	Sous-total		5	71	43	53	77	49	82	58	54	52	42	21
Trafic d'êtres humains		Acc.			3		1		1	1	2	1	1	
	Sous-total			3		1			1	1	2	1	1	
Traite d'êtres humains		Acc.	2											
	Tent.		1											
	Sous-total		3											
Aide au séjour illégal		Acc.												1
	Sous-total													1
Autres		Acc.				1			1		1			
	Sous-total				1				1		1			
	Total		8	71	46	54	78	49	84	59	57	53	44	21



**Environnement**

			2000	2013	2014	2015	2016	2017	2018	2019	2020	2021	2022	2023
<b>Déchets</b>	Transport de déchets	Acc.		2	3	3	1		1	1				
	Déchets par professionnel	Acc.		4	5	1	2	1		2	1	1	1	2
	Déchets par particulier	Acc.		30	23	35	22	19	20	26	6	19	15	5
	Déchets par personne indéterminée	Acc.	10											
	Déchets: permis/autorisation	Acc.				1							1	
	Non spécifié	Acc.	1											
	<b>Sous-total</b>		<b>11</b>	<b>36</b>	<b>31</b>	<b>39</b>	<b>26</b>	<b>20</b>	<b>21</b>	<b>29</b>	<b>7</b>	<b>20</b>	<b>17</b>	<b>7</b>
<b>Feux d'artifice</b>		Acc.				1								
	<b>Sous-total</b>				<b>1</b>									
<b>Autres que déchets</b>	Urbanisme	Acc.	3	1		5	2	1	1			1		
	Permis d'environnement	Acc.		2		2								
	Bruit	Acc.	16	1			1							
	Pollution de l'eau	Acc.	4	1	2		2		1			1	1	
	Pollution de l'air	Acc.					1						1	
	Pollution du sol	Acc.						1					1	
	Autres nuisances en matière d'environnement	Acc.	6											
	<b>Sous-total</b>		<b>29</b>	<b>5</b>	<b>2</b>	<b>7</b>	<b>6</b>	<b>2</b>	<b>2</b>			<b>2</b>	<b>3</b>	
<b>Biodiversité / Faune et flore</b>	Commerce et détention: législation CITES	Acc.			1								1	
	Bien-être animal	Acc.	12	5	9	2	5	3	3	12	9	5	9	5
	Protection de la nature	Acc.	1	1						5				
	Permis / autorisation animaux	Acc.		1				1		1			1	
	Destruction d'animaux	Acc.	1								1		2	
	<b>Sous-total</b>		<b>14</b>	<b>7</b>	<b>10</b>	<b>2</b>	<b>5</b>	<b>4</b>	<b>3</b>	<b>18</b>	<b>10</b>	<b>5</b>	<b>13</b>	<b>5</b>
	<b>Total</b>		<b>54</b>	<b>48</b>	<b>43</b>	<b>49</b>	<b>37</b>	<b>26</b>	<b>26</b>	<b>47</b>	<b>17</b>	<b>27</b>	<b>33</b>	<b>12</b>



**Armes et explosifs**

			2000	2013	2014	2015	2016	2017	2018	2019	2020	2021	2022	2023
<b>Détention illégale</b>	Arme à feu	Acc.		9	17	14	11	8	4	5	7	1	6	2
	Arme blanche ou non à feu	Acc.		25	10	12	18	17	14	20	13	27	21	1
	Munition	Acc.		1	2	3	1		1	2	3	3	3	1
	Pièces/accessoires	Acc.		1									1	
	Non spécifié	Acc.	5											
	<b>Sous-total</b>		<b>5</b>	<b>36</b>	<b>29</b>	<b>29</b>	<b>30</b>	<b>25</b>	<b>19</b>	<b>27</b>	<b>23</b>	<b>31</b>	<b>31</b>	<b>4</b>
<b>Port / transport illégal</b>	Arme à feu	Acc.		1	2	2	2		1					
	Arme blanche ou non à feu	Acc.		18	10	15	9	13	11	12	20	21	16	5
	Munition	Acc.											1	
	Non spécifié	Acc.	10											
	<b>Sous-total</b>		<b>10</b>	<b>19</b>	<b>12</b>	<b>17</b>	<b>11</b>	<b>13</b>	<b>12</b>	<b>12</b>	<b>20</b>	<b>21</b>	<b>17</b>	<b>5</b>
<b>Commerce illégal</b>	Arme à feu	Acc.		1	1			1		1				
	Arme blanche ou non à feu	Acc.					1							
	Pièces/accessoires	Acc.		1										
	Non spécifié	Acc.	3											
		Tent.	1											
	<b>Sous-total</b>		<b>4</b>	<b>2</b>	<b>1</b>		<b>1</b>	<b>1</b>		<b>1</b>				
<b>Fabrication / réparation illégale</b>	Arme à feu	Acc.			1									
	Arme blanche ou non à feu	Acc.									1			
	Pièces/accessoires	Acc.		1										
	<b>Sous-total</b>		<b>1</b>	<b>1</b>							<b>1</b>			
<b>Explosifs</b>		Acc.		1					1			1		
	<b>Sous-total</b>		<b>1</b>	<b>1</b>					<b>1</b>			<b>1</b>		
<b>Enseignement collectif</b>		Acc.							1					
	<b>Sous-total</b>		<b>1</b>						<b>1</b>					
<b>Autre</b>	Documents	Acc.		12	9	2	24	5	42	11	6	3		
	Vente par correspondance/internet d'arme à feu	Acc.		1										
	Mesures de sécurité	Acc.		1				1					1	
	Non spécifié	Acc.	1											
	<b>Sous-total</b>		<b>1</b>	<b>14</b>	<b>9</b>	<b>2</b>	<b>24</b>	<b>6</b>	<b>42</b>	<b>11</b>	<b>6</b>	<b>3</b>	<b>1</b>	
	<b>Total</b>		<b>20</b>	<b>73</b>	<b>52</b>	<b>48</b>	<b>66</b>	<b>45</b>	<b>75</b>	<b>51</b>	<b>50</b>	<b>56</b>	<b>49</b>	<b>9</b>

FPF/DGR/DR/BIPOL - Statistiques policières de criminalité (date de clôture: 22/09/2023)  
 Les données pour les années 2001 jusqu'à 2012 ne sont plus publiées mais restent disponibles sur demande auprès du service BIPOL.  
 Les données pour 2023 ne concernent que le 1er trimestre.





Protection de la personne

			2000	2013	2014	2015	2016	2017	2018	2019	2020	2021	2022	2023
Discrimination	Racisme et xénophobie	Acc.	2	2	2	1	1	2	1	1		1		
	Fondée sur son orientation sexuelle (homophobie)	Acc.		1	2			1						
	Fondée sur le handicap	Acc.												1
	Autre discrimination	Acc.					1		1			1		1
		Sous-total	2	3	4	1	2	3	2	1		2		2
Droits d'auteur		Acc.												
		Sous-total				1								
						1								
Protection de la vie privée		Acc.	10		4	1	1	1	1			1	1	
		Sous-total	10		4	1	1	1	1			1	1	
Droit à l'image		Acc.					1	1	1			1	2	1
		Sous-total					1	1	1			1	2	1
Interdiction temporaire de résidence		Acc.										1		
		Sous-total										1		
Autres		Acc.	2										1	
		Sous-total	2										1	
		Total	14	3	8	3	4	5	4	1		5	4	3



**Eeklo**

**Infraction Lois spéciales**

**Hormones et dopage**

		2000	2013	2014	2015	2016	2017	2018	2019	2020	2021	2022	2023
<b>Détention</b>	Acc.		4	5	3	2	3			5	2	1	
	Sous-total:		4	5	3	2	3			5	2	1	
<b>Usage</b>	Acc.				2						1		
	Sous-total:				2						1		
<b>Fabrication et distribution</b>	Acc.		3	1		1				1			
	Sous-total:		3	1		1				1			
	Total:		7	6	5	3	3			6	3	1	

**Protection de la jeunesse**

		2000	2013	2014	2015	2016	2017	2018	2019	2020	2021	2022	2023
<b>Législation sur l'obligation scolaire</b>	Acc.	3	19	11	4	2		4	4	1		2	4
	Sous-total:	3	19	11	4	2		4	4	1		2	4
<b>Législation sur les dancings</b>	Acc.	1											
	Sous-total:	1											
<b>Législation sur la protection de la jeunesse</b>	Acc.	3	34	38	36	41	46	62	39	43	56	57	13
	Sous-total:	3	34	38	36	41	46	62	39	43	56	57	13
<b>Non spécifié</b>	Acc.				1							1	
	Sous-total:				1							1	
	Total:	7	53	49	41	43	46	66	43	44	56	60	17



**Code pénal social**

		2000	2013	2014	2015	2016	2017	2018	2019	2020	2021	2022	2023
<b>Harcèlement au travail</b>	Acc.			2	3	4	1	1	2	1	1	1	1
	Sous-total:			2	3	4	1	1	2	1	1	1	1
<b>Rémunération et autres avantages patrimoniaux</b>	Acc.			1							1		
	Sous-total:			1							1		
<b>Travail illégal</b>	Acc.				1				2		1		
	Sous-total:				1				2		1		
<b>Fraude sociale aux cotisations (travail au noir)</b>	Acc.		2	1	1		3	2	1		1	2	
	Sous-total:		2	1	1		3	2	1		1	2	
<b>Documents sociaux</b>	Acc.										1		
	Sous-total:										1		
<b>Infr. contre foi publique en droit pénal social</b>	Acc.								2			1	
	Sous-total:								2			1	
<b>Escroquerie en droit pénal social</b>	Acc.			5	3	2	7	1	5	5	8	1	
	Sous-total:			5	3	2	7	1	5	5	8	1	
<b>Autres</b>	Acc.			1		1	1		1	1			
	Sous-total:			1		1	1		1	1			
	Total:		2	10	8	7	12	4	13	7	13	5	1

**Ivresse et alcool**

		2000	2013	2014	2015	2016	2017	2018	2019	2020	2021	2022	2023
<b>Ivresse publique</b>	Acc.	20	89	99	79	61	68	69	89	52	63	64	11
	Sous-total:	20	89	99	79	61	68	69	89	52	63	64	11
<b>Heure de fermeture d'établiss. hôteliers</b>	Acc.	3											
	Sous-total:	3											
<b>Servir de l'alcool à une personne ivre</b>	Acc.							1					
	Sous-total:							1					
	Total:	23	89	99	79	61	68	70	89	52	63	64	11



Registre de population

		2000	2013	2014	2015	2016	2017	2018	2019	2020	2021	2022	2023
	Acc.	10	127	134	95	72	134	95	83	57	63	74	26
	Tent.					1							
	Sous-total:	10	127	134	95	72	135	95	83	57	63	74	26
	Total:	10	127	134	95	72	135	95	83	57	63	74	26

Carte d'identité

		2000	2013	2014	2015	2016	2017	2018	2019	2020	2021	2022	2023
Pas en possession	Acc.	3			1								
	Sous-total:	3			1								
Refus de présentation	Acc.											1	
	Sous-total:											1	
Endommagée	Acc.	1											
	Sous-total:	1											
Non spécifié	Acc.		12	14	4	5	1	1					
	Sous-total:		12	14	4	5	1	1					
Autres	Acc.	1											
	Sous-total:	1											
	Total:	5	12	14	5	5	1	1				1	



**Santé publique**

		2000	2013	2014	2015	2016	2017	2018	2019	2020	2021	2022	2023
<b>Art de guérir, art infirmier, etc.</b>	Acc.	1											
	Sous-total:	1											
<b>Interdiction de fumer</b>	Acc.			1	1	2							
	Sous-total:			1	1	2							
<b>Législation médicaments</b>	Acc.		1			3							1
	Sous-total:		1			3							1
<b>Refus ou négligence respect mesures</b>	Acc.									237	145	1	
	Sous-total:									237	145	1	
<b>Autres</b>	Acc.	1								81	1		
	Sous-total:	1								81	1		
	Total:	2	1	1	1	5				318	146	1	1

**Travail**

		2000	2013	2014	2015	2016	2017	2018	2019	2020	2021	2022	2023
<b>Règlement général protection du travail</b>	Acc.		1			2	1		1				
	Sous-total:		1			2	1		1				
<b>Commerce ambulant</b>	Acc.		2	1	1	1				3	1	1	
	Sous-total:		2	1	1	1				3	1	1	
<b>Infractions mesure interdiction professionnelle</b>	Acc.						1	1				1	
	Sous-total:						1	1				1	
<b>Fraude sociale aux cotisations (travail au noir)</b>	Acc.	2		1			1	2	1		1	1	
	Sous-total:	2		1			1	2	1		1	1	
<b>Accès à l'exercice d'une profession</b>	Acc.								1				
	Sous-total:								1				
<b>Autres</b>	Acc.	2	1					1	1	2		3	1
	Sous-total:	2	1					1	1	2		3	1
	Total:	4	4	2	1	3	3	4	4	5	2	6	1



**Protection des revenus publics**

		2000	2013	2014	2015	2016	2017	2018	2019	2020	2021	2022	2023
<b>Douane et accises</b>	Acc.	1											
	Sous-total:	1											
<b>Taxe de circulation / TMC</b>	Acc.		23	7	7	4	1	4				1	
	Sous-total:		23	7	7	4	1	4				1	
<b>Fraude sociale aux allocations</b>	Acc.		1								1		
	Sous-total:		1								1		
<b>Fraude fiscale - impôts sur le revenu</b>	Acc.	1			1								
	Sous-total:	1			1								
<b>Fraude autres revenus publics</b>	Acc.				1								
	Sous-total:				1								
<b>Non spécifié</b>	Acc.			1		1							
	Sous-total:			1		1							
	Total:	2	24	8	9	5	1	4			1	1	

**Législation économique**

		2000	2013	2014	2015	2016	2017	2018	2019	2020	2021	2022	2023
<b>Sociétés</b>	Acc.						6	19	8	3	2	10	1
	Sous-total:						6	19	8	3	2	10	1
<b>Autres</b>	Acc.			1	1	3	2	2		1			
	Sous-total:			1	1	3	2	2		1			
	Total:			1	1	3	8	21	8	4	2	10	1

**Pratiques commerciales**

		2000	2013	2014	2015	2016	2017	2018	2019	2020	2021	2022	2023
<b>Non spécifié</b>	Acc.						1						
	Sous-total:						1						
<b>Autres</b>	Acc.	1											
	Sous-total:	1											
	Total:	1					1						



Autres lois spéciales

		2000	2013	2014	2015	2016	2017	2018	2019	2020	2021	2022	2023
<b>Transport</b>	<b>Acc.</b>	1	2	3		1			1		1		
	<b>Sous-total:</b>	1	2	3		1			1		1		
<b>Loteries et jeux de hasard</b>	<b>Acc.</b>	1		1					2				
	<b>Sous-total:</b>	1		1					2				
<b>Dégradation involontaire câbles télécommunication</b>	<b>Acc.</b>				7	6	4	5	4	5	6	2	3
	<b>Sous-total:</b>				7	6	4	5	4	5	6	2	3
<b>Infractions Loi police chemins de fer</b>	<b>Acc.</b>			1			7						
	<b>Sous-total:</b>			1			7						
<b>Protection (pièce de l') uniforme policier</b>	<b>Acc.</b>									1			
	<b>Sous-total:</b>									1			
<b>Moyens de communications électroniques</b>	<b>Acc.</b>										1	1	
	<b>Sous-total:</b>										1	1	
<b>Autres</b>	<b>Acc.</b>	8		2	1	1			1		1		
	<b>Sous-total:</b>	8		2	1	1			1		1		
	<b>Total:</b>	10	2	7	8	8	11	5	8	6	9	3	3

# ***STATISTIQUES POLICIERES DE CRIMINALITE***

---

***LIEU DE PERPETRATION: COMMUNE***

**Eeklo**

***ANNEXE III: DETAIL  
FIGURES CRIMINELLES / PHENOMENES***





Eeklo

FC Vol moyen de transport

		2000	2013	2014	2015	2016	2017	2018	2019	2020	2021	2022	2023
Vol de voiture	Acc.	14	8	5		5	1	3	3	2	2	4	2
	Tent.	5	1		1								
	<b>Total</b>	<b>19</b>	<b>9</b>	<b>5</b>	<b>1</b>	<b>5</b>	<b>1</b>	<b>3</b>	<b>3</b>	<b>2</b>	<b>2</b>	<b>4</b>	<b>2</b>
Vol de moto	Acc.	1			2	1	1	1	2	1			
	Tent.		1										
	<b>Total</b>	<b>1</b>	<b>1</b>		<b>2</b>	<b>1</b>	<b>1</b>	<b>1</b>	<b>2</b>	<b>1</b>			
Carjacking	Acc.								1				1
	Tent.												
	<b>Total</b>								<b>1</b>				<b>1</b>
Homejacking	Acc.												
	Tent.				1								
	<b>Total</b>				<b>1</b>								
Vol dans les garages	Acc.					1			1				
	Tent.												
	<b>Total</b>					<b>1</b>			<b>1</b>				
Vol de vélomoteur	Acc.	24	5	15	9	7	7	1	5	4	1	1	
	Tent.	1											
	<b>Total</b>	<b>25</b>	<b>5</b>	<b>15</b>	<b>9</b>	<b>7</b>	<b>7</b>	<b>1</b>	<b>5</b>	<b>4</b>	<b>1</b>	<b>1</b>	
Vol de vélo	Acc.	244	153	154	117	109	101	120	95	62	50	73	28
	Tent.	2	2	1	2	1		2			2		
	<b>Total</b>	<b>246</b>	<b>155</b>	<b>155</b>	<b>119</b>	<b>110</b>	<b>101</b>	<b>122</b>	<b>95</b>	<b>62</b>	<b>52</b>	<b>73</b>	<b>28</b>



**FC Cambriolage**

		2000	2013	2014	2015	2016	2017	2018	2019	2020	2021	2022	2023
<b>Cambriolage dans habitation</b>	Acc.	37	37	49	47	56	31	37	37	22	14	29	10
	Tent.	17	18	27	12	16	12	18	9	11	7	13	5
	<b>Total</b>	<b>54</b>	<b>55</b>	<b>76</b>	<b>59</b>	<b>72</b>	<b>43</b>	<b>55</b>	<b>46</b>	<b>33</b>	<b>21</b>	<b>42</b>	<b>15</b>
<b>Cambriolage ds entreprise ou commerce</b>	Acc.	22	12	21	16	12	9	9	7	7	3	4	5
	Tent.	7	11	10	15	3	4	7	7	7	5	1	4
	<b>Total</b>	<b>29</b>	<b>23</b>	<b>31</b>	<b>31</b>	<b>15</b>	<b>13</b>	<b>16</b>	<b>14</b>	<b>14</b>	<b>8</b>	<b>5</b>	<b>9</b>
<b>Cambriolage ds service public ou bâtiment administ</b>	Acc.	10	15	18	18	8	9	14	9	16	10	6	3
	Tent.	1	5	2	4	4	3	7	1	3	4	7	3
	<b>Total</b>	<b>11</b>	<b>20</b>	<b>20</b>	<b>22</b>	<b>12</b>	<b>12</b>	<b>21</b>	<b>10</b>	<b>19</b>	<b>14</b>	<b>13</b>	<b>6</b>
<b>Vol au béliér</b>	Acc.	1											
	<b>Total</b>	<b>1</b>											
<b>Cambriolage dans bâtiment (total)</b>	Acc.	69	63	87	81	76	49	60	53	45	27	39	18
	Tent.	25	33	39	31	23	19	32	17	21	16	21	12
	<b>Total</b>	<b>94</b>	<b>96</b>	<b>126</b>	<b>112</b>	<b>99</b>	<b>68</b>	<b>92</b>	<b>70</b>	<b>66</b>	<b>43</b>	<b>60</b>	<b>30</b>

**FC Vol autre**

		2000	2013	2014	2015	2016	2017	2018	2019	2020	2021	2022	2023
<b>Vol à main armée</b>	Acc.	8	1	1	2	1	3	2	1	1	2	1	
	Tent.	1	1						1			1	
	<b>Total</b>	<b>9</b>	<b>2</b>	<b>1</b>	<b>2</b>	<b>1</b>	<b>3</b>	<b>2</b>	<b>2</b>	<b>1</b>	<b>2</b>	<b>2</b>	
<b>Vol avec violence sans arme</b>	Acc.	11	18	7	16	19	25	16	18	17	15	11	5
	Tent.	1	2	4	3	3	3	3	3	5	3	5	1
	<b>Total</b>	<b>12</b>	<b>20</b>	<b>11</b>	<b>19</b>	<b>22</b>	<b>28</b>	<b>19</b>	<b>21</b>	<b>22</b>	<b>18</b>	<b>16</b>	<b>6</b>
<b>Vol dans ou sur un véhicule</b>	Acc.	42	21	27	20	25	21	18	26	14	11	13	9
	Tent.	10	4	5	2	2	3	9	3		1	1	
	<b>Total</b>	<b>52</b>	<b>25</b>	<b>32</b>	<b>22</b>	<b>27</b>	<b>24</b>	<b>27</b>	<b>29</b>	<b>14</b>	<b>12</b>	<b>14</b>	<b>9</b>
<b>Vol d'armes et explosifs</b>	Acc.	1	1	2			1		2	1	1	1	1
	<b>Total</b>	<b>1</b>	<b>1</b>	<b>2</b>			<b>1</b>		<b>2</b>	<b>1</b>	<b>1</b>	<b>1</b>	<b>1</b>



**FC Vol autre**

		2000	2013	2014	2015	2016	2017	2018	2019	2020	2021	2022	2023
Arrachage de sac à main	Acc.	3	2	1			1		2				
	Tent.	1											
	<b>Total</b>	<b>4</b>	<b>2</b>	<b>1</b>			<b>1</b>		<b>2</b>				
Vol à l'arraché	Acc.	12	3	4		2	3		7	6	1	4	
	Tent.	2						2	1	1			
	<b>Total</b>	<b>14</b>	<b>3</b>	<b>4</b>		<b>2</b>	<b>3</b>	<b>2</b>	<b>8</b>	<b>7</b>	<b>1</b>	<b>4</b>	
Vol à la tire	Acc.	77	27	35	18	13	10	12	19	7	4	10	1
	Tent.		1							1			
	<b>Total</b>	<b>77</b>	<b>28</b>	<b>35</b>	<b>18</b>	<b>13</b>	<b>10</b>	<b>12</b>	<b>19</b>	<b>8</b>	<b>4</b>	<b>10</b>	<b>1</b>
Vol à l'étalage	Acc.	50	77	60	68	66	70	54	99	86	70	109	22
	Tent.	4	2	2		2	6		1	1		3	1
	<b>Total</b>	<b>54</b>	<b>79</b>	<b>62</b>	<b>68</b>	<b>68</b>	<b>76</b>	<b>54</b>	<b>100</b>	<b>87</b>	<b>70</b>	<b>112</b>	<b>23</b>
Vol par ruse	Acc.	3	10	6	6	4	1		2	1	5	7	1
	Tent.		1										
	<b>Total</b>	<b>3</b>	<b>11</b>	<b>6</b>	<b>6</b>	<b>4</b>	<b>1</b>		<b>2</b>	<b>1</b>	<b>5</b>	<b>7</b>	<b>1</b>
Vol de métaux	Acc.		3	8	3	3	9	8	2	3	3	2	5
	Tent.							2					
	<b>Total</b>		<b>3</b>	<b>8</b>	<b>3</b>	<b>3</b>	<b>9</b>	<b>10</b>	<b>2</b>	<b>3</b>	<b>3</b>	<b>2</b>	<b>5</b>
Vol sur les chantiers	Acc.		5	8	5	11	9	10	5	4	3	2	1
	Tent.			1		1		7					
	<b>Total</b>		<b>5</b>	<b>9</b>	<b>5</b>	<b>12</b>	<b>9</b>	<b>17</b>	<b>5</b>	<b>4</b>	<b>3</b>	<b>2</b>	<b>1</b>
Home-invasion	Acc.						1						
	Tent.												
	<b>Total</b>						<b>1</b>						
Vol d'animaux	Acc.	2	2	1	2	5	1	3	2	1		1	1
	Tent.												
	<b>Total</b>	<b>2</b>	<b>2</b>	<b>1</b>	<b>2</b>	<b>5</b>	<b>1</b>	<b>3</b>	<b>2</b>	<b>1</b>		<b>1</b>	<b>1</b>
Vol de cargaison	Acc.				1							1	
	Tent.												
	<b>Total</b>				<b>1</b>							<b>1</b>	



**Criminalité ICT**

		2000	2013	2014	2015	2016	2017	2018	2019	2020	2021	2022	2023
Fraude de cartes de paiements	Acc.		7	3	5	2	3	4	5	5	7	9	2
	Tent.					1		1					
	<b>Total</b>		<b>7</b>	<b>3</b>	<b>5</b>	<b>3</b>	<b>3</b>	<b>5</b>	<b>5</b>	<b>5</b>	<b>7</b>	<b>9</b>	<b>2</b>
Phishing	Acc.						1	1	5	40	54	63	10
	Tent.			2					1	4	4		
	<b>Total</b>			<b>2</b>			<b>1</b>	<b>1</b>	<b>6</b>	<b>44</b>	<b>58</b>	<b>63</b>	<b>10</b>
Ransomware	Acc.						1			1		1	
	Tent.												
	<b>Total</b>						<b>1</b>			<b>1</b>		<b>1</b>	
Shouldersurfing	Acc.				1								
	Tent.												
	<b>Total</b>				<b>1</b>								

**FC Autre**

		2000	2013	2014	2015	2016	2017	2018	2019	2020	2021	2022	2023
Violence contre les métiers d'intérêt général	Acc.	5	5	6	13	10	9	7	7	3	3	8	3
	Tent.			1									
	<b>Total</b>	<b>5</b>	<b>5</b>	<b>7</b>	<b>13</b>	<b>10</b>	<b>9</b>	<b>7</b>	<b>7</b>	<b>3</b>	<b>3</b>	<b>8</b>	<b>3</b>
Viol collectif	Acc.	1				2	1	2			1		
	Tent.												
	<b>Total</b>	<b>1</b>				<b>2</b>	<b>1</b>	<b>2</b>			<b>1</b>		
Graffiti	Acc.	1	1	10	9	8	6	3	1	2	6	4	
	Tent.												
	<b>Total</b>	<b>1</b>	<b>1</b>	<b>10</b>	<b>9</b>	<b>8</b>	<b>6</b>	<b>3</b>	<b>1</b>	<b>2</b>	<b>6</b>	<b>4</b>	
Dégradation de voiture	Acc.	12	112	70	83	55	61	93	72	43	59	47	14
	Tent.												
	<b>Total</b>	<b>12</b>	<b>112</b>	<b>70</b>	<b>83</b>	<b>55</b>	<b>61</b>	<b>93</b>	<b>72</b>	<b>43</b>	<b>59</b>	<b>47</b>	<b>14</b>
Rixe au couteau	Acc.	1	1		1		3			2	1		
	Tent.					1					2		
	<b>Total</b>	<b>1</b>	<b>1</b>		<b>1</b>	<b>1</b>	<b>3</b>			<b>2</b>	<b>3</b>		

**PH Violence intrafamiliale (VIF)**

		2000	2013	2014	2015	2016	2017	2018	2019	2020	2021	2022	2023
VIF: physique, dans le couple	Acc.	21	53	44	63	56	54	76	68	95	100	100	26



**PH Violence intrafamiliale (VIF)**

		2000	2013	2014	2015	2016	2017	2018	2019	2020	2021	2022	2023
	<b>Tent.</b>	1		1					2		1		
	<b>Total</b>	22	53	45	63	56	54	76	70	95	101	100	26
<b>VIF: physique, envers des descendants</b>	<b>Acc.</b>	2	5	7	6	7	9	10	12	14	7	7	3
	<b>Tent.</b>						1	1					
	<b>Total</b>	2	5	7	6	7	10	11	12	14	7	7	3
<b>VIF: physique, envers d'autres membres</b>	<b>Acc.</b>	28	9	20	12	7	14	11	12	17	11	16	6
	<b>Tent.</b>				1								
	<b>Total</b>	28	9	20	13	7	14	11	12	17	11	16	6
<b>VIF: sexuelle, dans le couple</b>	<b>Acc.</b>			1	2								
	<b>Total</b>			1	2								
<b>VIF: sexuelle, envers des descendants</b>	<b>Acc.</b>	3	3		3	3	3	1			2	1	
	<b>Total</b>	3	3		3	3	3	1			2	1	
<b>VIF: sexuelle, envers d'autres membres</b>	<b>Acc.</b>	1			1						1		
	<b>Total</b>	1			1						1		
<b>VIF: psychique, dans le couple</b>	<b>Acc.</b>	33	52	39	38	44	29	56	55	47	47	62	11
	<b>Total</b>	33	52	39	38	44	29	56	55	47	47	62	11
<b>VIF: psychique, envers des descendants</b>	<b>Acc.</b>		2		1	1		5		4		1	1
	<b>Total</b>		2		1	1		5		4		1	1
<b>VIF: psychique, envers d'autres membres</b>	<b>Acc.</b>	1		2	1	2			1	4	1	5	1
	<b>Total</b>	1		2	1	2			1	4	1	5	1
<b>VIF: économique, dans le couple</b>	<b>Acc.</b>		2		2	2	1	2		2	1	3	
	<b>Tent.</b>									1			
	<b>Total</b>		2		2	2	1	2		3	1	3	
<b>VIF: économique, envers des descendants</b>	<b>Acc.</b>			1	1			1					
	<b>Total</b>			1	1			1					



**PH Violence intrafamiliale (VIF)**

		2000	2013	2014	2015	2016	2017	2018	2019	2020	2021	2022	2023
<b>VIF: économique, envers d'autres membres</b>	Acc.	9	2	1	2	3	3	2	2	1	3	3	1
	Tent.									1			1
	<b>Total</b>	<b>9</b>	<b>2</b>	<b>1</b>	<b>2</b>	<b>3</b>	<b>3</b>	<b>2</b>	<b>2</b>	<b>2</b>	<b>3</b>	<b>3</b>	<b>2</b>

**PH Hormones et dopage**

		2000	2013	2014	2015	2016	2017	2018	2019	2020	2021	2022	2023
<b>Dopage humain</b>	Acc.		6	6	5	3	3	1		5	3	1	
	<b>Total</b>		<b>6</b>	<b>6</b>	<b>5</b>	<b>3</b>	<b>3</b>	<b>1</b>		<b>5</b>	<b>3</b>	<b>1</b>	
<b>Engraissement illégal</b>	Acc.		1										
	<b>Total</b>		<b>1</b>										



**PH Drogues**

		2000	2013	2014	2015	2016	2017	2018	2019	2020	2021	2022	2023
<b>Vente de cocaïne</b>	Acc.		4	2	10	5	4	6	6	6	4	10	
	Total		4	2	10	5	4	6	6	6	4	10	
<b>Import-export de cocaïne</b>	Acc.		1					2					
	Total		1					2					
<b>Production de drogues synthétiques</b>	Acc.			1						1		4	
	Total			1						1		4	
<b>Import-export de drogues synthétiques</b>	Acc.		1					2	1				
	Total		1					2	1				
<b>Vente de drogues synthétiques</b>	Acc.	1	17	17	13	22	10	17	9	6	6	7	1
	Total	1	17	17	13	22	10	17	9	6	6	7	1
<b>Production de cannabis (culture)</b>	Acc.		7	10	3	2	3	3	2	2	4	1	
	Tent.		1										
	Total		8	10	3	2	3	3	2	2	4	1	
<b>Vente de cannabis en grande quantité</b>	Acc.		2			1				1	1		
	Total		2			1				1	1		
<b>Import-export d'héroïne</b>	Acc.					1	1	1					
	Total					1	1	1					
<b>Vente-traffic d'héroïne</b>	Acc.				2		2	1	2		1		
	Total				2		2	1	2		1		

**PH Trafic d'armes**

		2000	2013	2014	2015	2016	2017	2018	2019	2020	2021	2022	2023
<b>Commerce et production d'arme à feu et mun.</b>	Acc.		4	1			1		1				
	Total		4	1			1		1				
<b>Commerce et production d'arme non à feu</b>	Acc.					1				1			
	Total					1				1			



**PH Traite des êtres humains**

		2000	2013	2014	2015	2016	2017	2018	2019	2020	2021	2022	2023
<b>TEH - exploitation économique</b>	Acc.		1								1		1
	Total		1								1		1
<b>TEH - exploitation sexuelle</b>	Acc.	2		1	2				4		4		1
	Total	2		1	2				4		4		1

**PH Violence dans l'espace public**

		2000	2013	2014	2015	2016	2017	2018	2019	2020	2021	2022	2023
<b>Violence physique (transport public)</b>	Acc.	1	1	5	2	5	1	2	3	3	4	1	3
	Total	1	1	5	2	5	1	2	3	3	4	1	3
<b>Violence physique (voie publique)</b>	Acc.	45	64	62	53	68	60	51	66	65	72	62	13
	Tent.	1		1		2	1		2		1		
	Total	46	64	63	53	70	61	51	68	65	73	62	13
<b>Violence physique (autre endroit public)</b>	Acc.	5	3	12	7	11	3	6	8	5	4	4	
	Tent.			1									
	Total	5	3	13	7	11	3	6	8	5	4	4	
<b>Violence physique (endroit accessible au public)</b>	Acc.	48	25	23	33	28	26	27	35	24	16	33	7
	Tent.	1							1				
	Total	49	25	23	33	28	26	27	36	24	16	33	7
<b>Violence sexuelle (transport public)</b>	Acc.			1			1	1		2	2	1	1
	Total			1			1	1		2	2	1	1
<b>Violence sexuelle (voie publique)</b>	Acc.	7	5	6	4	3	4	2	7	6	2		1
	Tent.	1											
	Total	8	5	6	4	3	4	2	7	6	2		1
<b>Violence sexuelle (autre endroit public)</b>	Acc.	2			2			2	3	2	1	3	2
	Tent.	1											
	Total	3			2			2	3	2	1	3	2





**PH Violence dans l'espace public**

		2000	2013	2014	2015	2016	2017	2018	2019	2020	2021	2022	2023
Violence sexuelle (endroit accessible au public)	Acc.	4	4	3	4	4	2	5	3	3	5		1
	Tent.										1		1
	<b>Total</b>	<b>4</b>	<b>4</b>	<b>3</b>	<b>4</b>	<b>4</b>	<b>2</b>	<b>5</b>	<b>3</b>	<b>3</b>	<b>6</b>		<b>2</b>
Violence psychique (transport public)	Acc.		4	1	1	4	1	1	3	1	3		1
	Tent.												
	<b>Total</b>		<b>4</b>	<b>1</b>	<b>1</b>	<b>4</b>	<b>1</b>	<b>1</b>	<b>3</b>	<b>1</b>	<b>3</b>		<b>1</b>
Violence psychique (voie publique)	Acc.	51	36	39	33	29	32	34	39	26	32	28	6
	Tent.												
	<b>Total</b>	<b>51</b>	<b>36</b>	<b>39</b>	<b>33</b>	<b>29</b>	<b>32</b>	<b>34</b>	<b>39</b>	<b>26</b>	<b>32</b>	<b>28</b>	<b>6</b>
Violence psychique (autre endroit public)	Acc.	4	4	6	2	5	4	3	9		3	3	
	Tent.												
	<b>Total</b>	<b>4</b>	<b>4</b>	<b>6</b>	<b>2</b>	<b>5</b>	<b>4</b>	<b>3</b>	<b>9</b>		<b>3</b>	<b>3</b>	
Violence psychique (endroit accessible au public)	Acc.	28	11	30	21	15	17	10	24	13	13	16	9
	Tent.	1											
	<b>Total</b>	<b>29</b>	<b>11</b>	<b>30</b>	<b>21</b>	<b>15</b>	<b>17</b>	<b>10</b>	<b>24</b>	<b>13</b>	<b>13</b>	<b>16</b>	<b>9</b>
Vol à main armée (voie publique)	Acc.	2				1	1	2					1
	Tent.		1										1
	<b>Total</b>	<b>2</b>	<b>1</b>			<b>1</b>	<b>1</b>	<b>2</b>					<b>2</b>
Vol à main armée (endroit accessible au public)	Acc.	4			1					1	1		
	Tent.								1				
	<b>Total</b>	<b>4</b>			<b>1</b>				<b>1</b>	<b>1</b>	<b>1</b>		
Vol avec violence sans arme (transport public)	Acc.		1										1
	Tent.						1						
	<b>Total</b>		<b>1</b>				<b>1</b>						<b>1</b>
Vol avec violence sans arme (voie publique)	Acc.	3	8	3	3	5	6	3	5	4	7	3	
	Tent.	1		1	2	1	2	1			1		
	<b>Total</b>	<b>4</b>	<b>8</b>	<b>4</b>	<b>5</b>	<b>6</b>	<b>8</b>	<b>4</b>	<b>5</b>	<b>4</b>	<b>8</b>	<b>3</b>	
Vol avec violence sans arme (autre endroit public)	Acc.	1		1							1		
	Tent.												
	<b>Total</b>	<b>1</b>		<b>1</b>							<b>1</b>		



**PH Violence dans l'espace public**

		2000	2013	2014	2015	2016	2017	2018	2019	2020	2021	2022	2023
Vol avec violence sans arme (endr. acces. au pub.)	Acc.	3	5	1	5	6	4	4	5	3	3	3	
	Tent.					1							
	<b>Total</b>	<b>3</b>	<b>5</b>	<b>1</b>	<b>5</b>	<b>7</b>	<b>4</b>	<b>4</b>	<b>5</b>	<b>3</b>	<b>3</b>	<b>3</b>	

**PH Autre**

		2000	2013	2014	2015	2016	2017	2018	2019	2020	2021	2022	2023
Faux policiers	Acc.									2			
	<b>Total</b>									<b>2</b>			
Terrorisme, extrémisme et radicalisme	Acc.				1					1			
	<b>Total</b>				<b>1</b>					<b>1</b>			
Cyberharcèlement	Acc.	15	20	23	10	3	4	4	2	7	8	8	1
	<b>Total</b>	<b>15</b>	<b>20</b>	<b>23</b>	<b>10</b>	<b>3</b>	<b>4</b>	<b>4</b>	<b>2</b>	<b>7</b>	<b>8</b>	<b>8</b>	<b>1</b>
Fraude à l'identité	Acc.	1	13	12	10	8	13	16	10	17	21	16	7
	Tent.					1	1			1			
	<b>Total</b>	<b>1</b>	<b>13</b>	<b>12</b>	<b>10</b>	<b>9</b>	<b>14</b>	<b>16</b>	<b>10</b>	<b>18</b>	<b>21</b>	<b>16</b>	<b>7</b>

# ***STATISTIQUES POLICIERES DE CRIMINALITE***

---

***LIEU DE PERPETRATION: COMMUNE***

**Eeklo**

***ANNEXE IV: FAITS ENREGISTRES  
NON CRIMINELS***



Eeklo

Faits non criminels

Maladies / Décès / Disparition

	2000	2013	2014	2015	2016	2017	2018	2019	2020	2021	2022	2023
Suicide	19	20	21	14	17	18	21	26	27	25	34	3
Personne malade	20	44	46	41	30	41	58	63	49	74	107	25
Décès suspect	2	3	1	4	6	2	8	6	4	4	7	2
Décès naturel	3	7	11	8	5	5	5	5	1	3	2	
Disparition (personne disparue)	29	26	21	23	26	24	26	37	30	26	25	4
Accident (sauf roulage)	16	8	16	16	12	5	5	3	1	2	1	1
Personne amnésique			1									
Non spécifié										1		
Autres	7											
<b>Total</b>	<b>96</b>	<b>108</b>	<b>117</b>	<b>106</b>	<b>96</b>	<b>95</b>	<b>123</b>	<b>140</b>	<b>112</b>	<b>135</b>	<b>176</b>	<b>35</b>

Appels

	2000	2013	2014	2015	2016	2017	2018	2019	2020	2021	2022	2023
Alarme	10		1	1								
Appels	18	4	1	3	4	3	1	3	4	1	2	
<b>Total</b>	<b>28</b>	<b>4</b>	<b>2</b>	<b>4</b>	<b>4</b>	<b>3</b>	<b>1</b>	<b>3</b>	<b>4</b>	<b>1</b>	<b>2</b>	



**Problèmes sociaux**

	2000	2013	2014	2015	2016	2017	2018	2019	2020	2021	2022	2023
Différends familiaux	56	87	78	58	68	37	39	22	32	15	16	8
Différend (pas de coups)	66	27	35	31	35	21	28	24	4	8	2	
Affaire civile	16	15	10	11	10	5	7	9	9	2	2	
Protection de la jeunesse	80	70	56	90	50	67	38	79	50	66	52	47
Autres	13	32	37	30	30	26	23	32	26	23	28	18
<b>Total</b>	<b>231</b>	<b>231</b>	<b>216</b>	<b>220</b>	<b>193</b>	<b>156</b>	<b>135</b>	<b>166</b>	<b>121</b>	<b>114</b>	<b>100</b>	<b>73</b>

**Catastrophes**

	2000	2013	2014	2015	2016	2017	2018	2019	2020	2021	2022	2023
Fuite de gaz	1	1	1									
Eboulement			1									
Dégâts tempête			2	1		1		1			1	
Autres	1	1	2									
<b>Total</b>	<b>2</b>	<b>2</b>	<b>6</b>	<b>1</b>		<b>1</b>		<b>1</b>			<b>1</b>	

**Ordre public**

	2000	2013	2014	2015	2016	2017	2018	2019	2020	2021	2022	2023
Troubles	1	26	26	16	33	23	15	20	25	18	15	10
Autres	1					3	2	9	14	16	18	11
<b>Total</b>	<b>2</b>	<b>26</b>	<b>26</b>	<b>16</b>	<b>33</b>	<b>26</b>	<b>17</b>	<b>29</b>	<b>39</b>	<b>34</b>	<b>33</b>	<b>21</b>

**Agissements suspects**

	2000	2013	2014	2015	2016	2017	2018	2019	2020	2021	2022	2023
	16	16	34	32	11	13	16	7	2	3		
<b>Total</b>	<b>16</b>	<b>16</b>	<b>34</b>	<b>32</b>	<b>11</b>	<b>13</b>	<b>16</b>	<b>7</b>	<b>2</b>	<b>3</b>		



### Objets trouvés

	2000	2013	2014	2015	2016	2017	2018	2019	2020	2021	2022	2023
	4	1	1	1	2	1	2	3	2	2	7	4
<b>Total</b>	<b>4</b>	<b>1</b>	<b>1</b>	<b>1</b>	<b>2</b>	<b>1</b>	<b>2</b>	<b>3</b>	<b>2</b>	<b>2</b>	<b>7</b>	<b>4</b>

### Objets perdus

	2000	2013	2014	2015	2016	2017	2018	2019	2020	2021	2022	2023
	149	641	771	705	782	764	552	446	332	312	365	87
<b>Total</b>	<b>149</b>	<b>641</b>	<b>771</b>	<b>705</b>	<b>782</b>	<b>764</b>	<b>552</b>	<b>446</b>	<b>332</b>	<b>312</b>	<b>365</b>	<b>87</b>

### Autres non-infractions

	2000	2013	2014	2015	2016	2017	2018	2019	2020	2021	2022	2023
Ordonnance de capture									2			
Non-respect des conditions	1	1		5	7	11	2	9	9	11	5	4
Procès-verbal d'information	47	46	49	29	51	32	58	24	4	6	4	1
Notification		19	10	13	25	16	21	16	26	17	21	11
Dégradation involontaire câbles (non-télécom)		2	3	3	5	2	4		2	1	1	
Demande signalement surveillance électronique										2	29	2
Fonction de contrôle armes		1										
Non spécifié						2	1					1
Autres non infractions	15											
<b>Total</b>	<b>63</b>	<b>69</b>	<b>62</b>	<b>50</b>	<b>88</b>	<b>63</b>	<b>86</b>	<b>49</b>	<b>43</b>	<b>37</b>	<b>60</b>	<b>19</b>