

STATISTIQUES POLICIERES DE CRIMINALITE

LIEU DE PERPETRATION: COMMUNE

Destelbergen

2000 - Trimestre 1 2023

Police fédérale - DGRIDRIIBIPOL

STATISTIQUES POLICIERES DE CRIMINALITE

LIEU DE PERPETRATION: COMMUNE

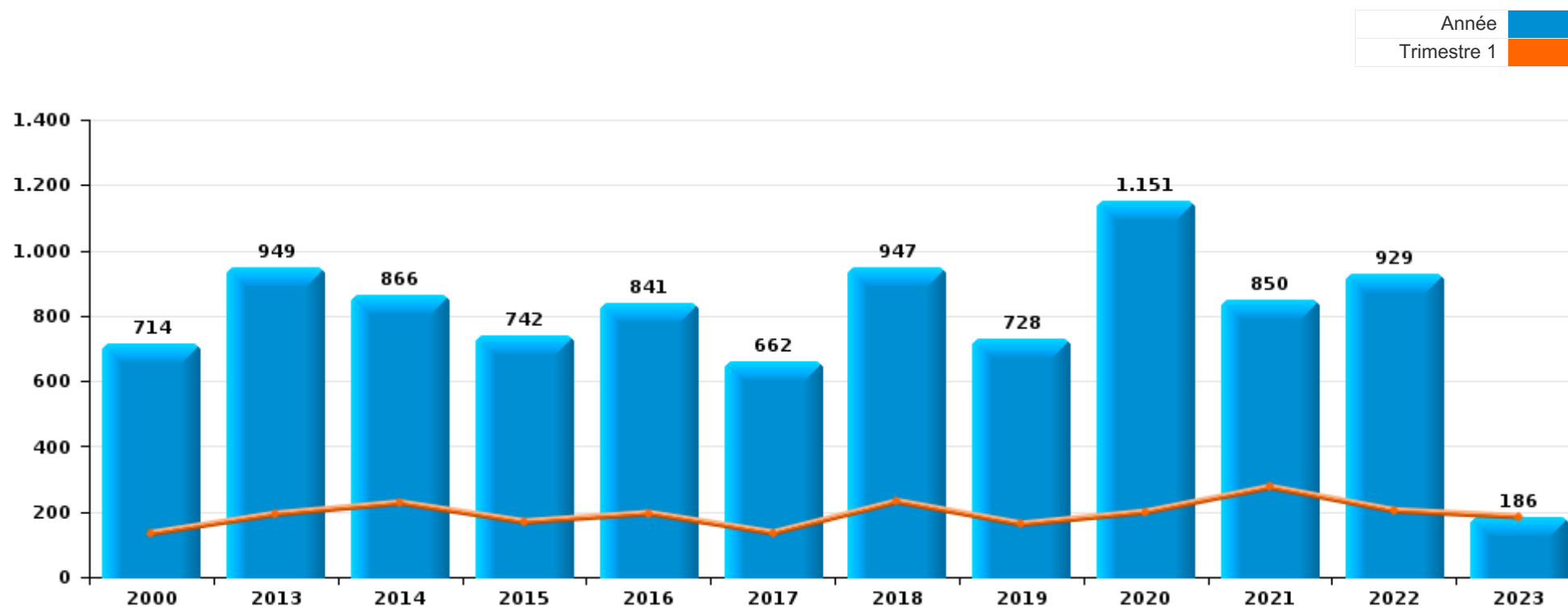
Destelbergen

PARTIE I : INFRACTIONS JUDICIAIRES



Destelbergen

	2000	2013	2014	2015	2016	2017	2018	2019	2020	2021	2022	2023
Nombre total des délits	714	949	866	742	841	662	947	728	1.151	850	929	186





Destelbergen

	2000	2013	2014	2015	2016	2017	2018	2019	2020	2021	2022	2023
Vol et extorsion	316	365	355	248	333	204	347	233	207	149	221	44
Dégradation de la propriété	100	114	90	74	82	74	77	44	67	75	71	13
Fraude	35	63	50	44	72	48	65	64	123	97	116	26
Infr. contre l'intégrité physique	49	74	83	78	70	59	47	41	48	58	90	18
Drogues	17	53	16	36	48	36	54	77	52	54	50	13
Santé publique	5	1			2	1			350	118	1	
Infr. contre autres valeurs morales et sentiments	16	45	46	39	39	30	51	36	41	57	46	12
Registre de population	9	48	46	41	36	40	36	25	39	20	25	3
Infr. contre la sécurité publique	42	22	29	35	26	16	25	21	24	25	31	5
Environnement	59	30	30	33	18	19	26	23	9	8	10	3
Armes et explosifs	14	19	10	12	17	16	92	24	32	12	14	4
Criminalité informatique		13	10	9	7	12	22	13	40	52	55	9
Législation sur les étrangers	2	43	14	16	22	35	14	26	19	24	16	5
Protection de la jeunesse	2	14	15	19	18	16	18	20	25	34	33	14
Infr. contre la famille	15	14	11	18	18	12	9	14	13	15	55	2
Infr. contre les moeurs	3	5	15	8	6	10	12	23	20	11	29	4
Infr. contre la foi publique	6	9	11	13	6	6	14	12	10	10	18	3
Ivresse et alcool	2	3	11	7	6	12	10	6	1	4	8	
Autres lois spéciales	5		2	1	3	2	3	2	5	11	17	1
Infr. contre l'autorité publique		3	10	3	2	1	2	5	2	7	10	
Carte d'identité	1	1	2	3	2	2	7	5	10	4	1	1
Législation économique		1		1	2	1	9	7	4	1	7	3
Code pénal social		1	3	1	3	4	5	4	6	1	1	1
Travail	2	2	1	1	1	1			3	2	2	
Protection de la personne	1	1	2	2		1		2				2
Contravention Code pénal	6	1									1	
Pratiques commerciales	3	2	1			1	1					
Protection des revenus publics	2		2			1	1		1			
Exercice illégal de l'autorité publique								1		1	1	
Hormones et dopage		2			1							
Infr. contre la liberté individuelle			1			2						
Code pénal militaire et milice	1											
Infr. relative au statut juridique de l'enfant	1											
Marchand de sommeil					1							
Sous-total	714	949	866	742	841	662	947	728	1.151	850	929	186
Contravention règlement policier local		12	8	6	7	8	7	14	15	15	36	1
Sous-total		12	8	6	7	8	7	14	15	15	36	1
Total	714	961	874	748	848	670	954	742	1.166	865	965	187

FPF/DGR/DRI/BIPOL - Statistiques policières de criminalité (date de clôture: 22/09/2023)

Les données pour les années 2001 jusqu'à 2012 ne sont plus publiées mais restent disponibles sur demande auprès du service BIPOL.

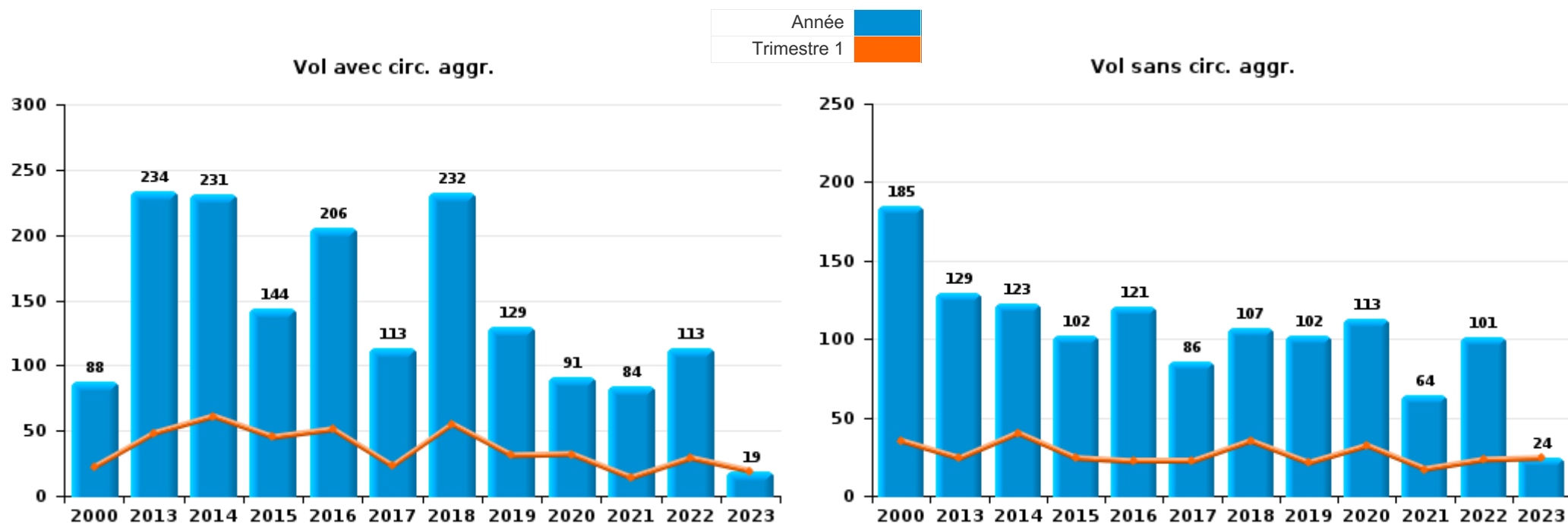
Les données pour 2023 ne concernent que le 1er trimestre.



I.1. Catégorie des infractions : Vol et extorsion (top 5 des infractions au niveau national 2022)

Destelbergen

	2000	2013	2014	2015	2016	2017	2018	2019	2020	2021	2022	2023
Vol avec circ. aggr.	88	234	231	144	206	113	232	129	91	84	113	19
Vol sans circ. aggr.	185	129	123	102	121	86	107	102	113	64	101	24
Vol non spécifié	41				2	4	3		1			1
Extorsion	2	2	1	2	4	1	5	2	2	1	7	
Total	316	365	355	248	333	204	347	233	207	149	221	44





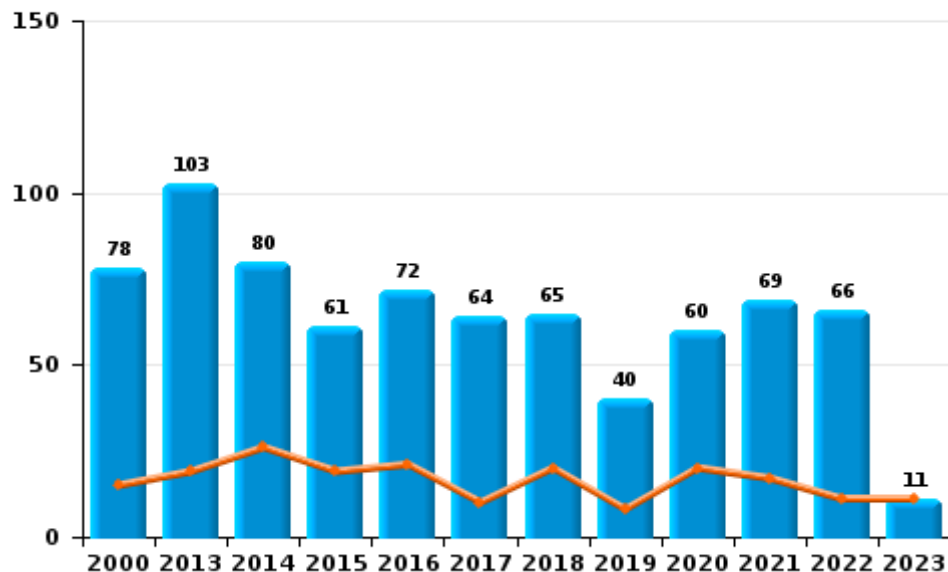
I.2. Catégorie des infractions : Dégradation de la propriété (top 5 des infractions au niveau national 2022)

Destelbergen

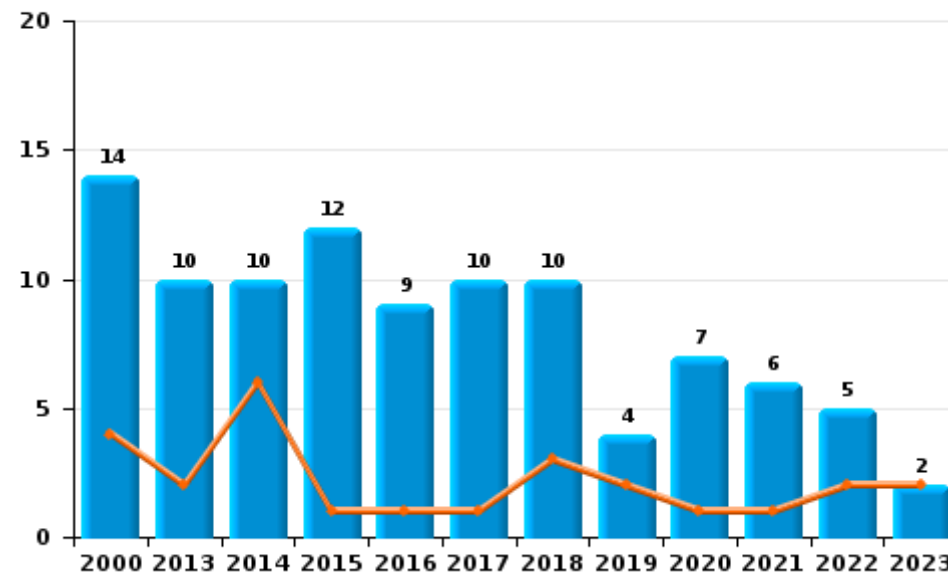
	2000	2013	2014	2015	2016	2017	2018	2019	2020	2021	2022	2023
Vandalisme	78	103	80	61	72	64	65	40	60	69	66	11
Incendie involontaire	12	9	9	9	7	9	9	2	4	2	3	
Incendie volontaire	2	1	1	3	2	1	1	2	3	4	2	2
Destruction, dénaturation, dégradation	7	1		1	1		2					
Destruction par explosion volontaire	1											
Total	100	114	90	74	82	74	77	44	67	75	71	13



Vandalisme



Incendie

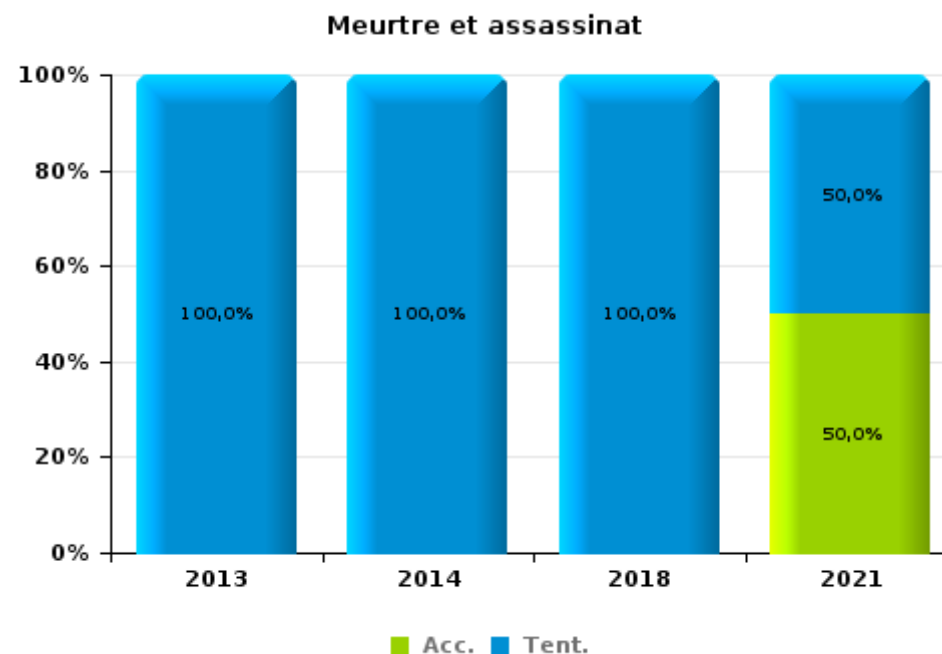
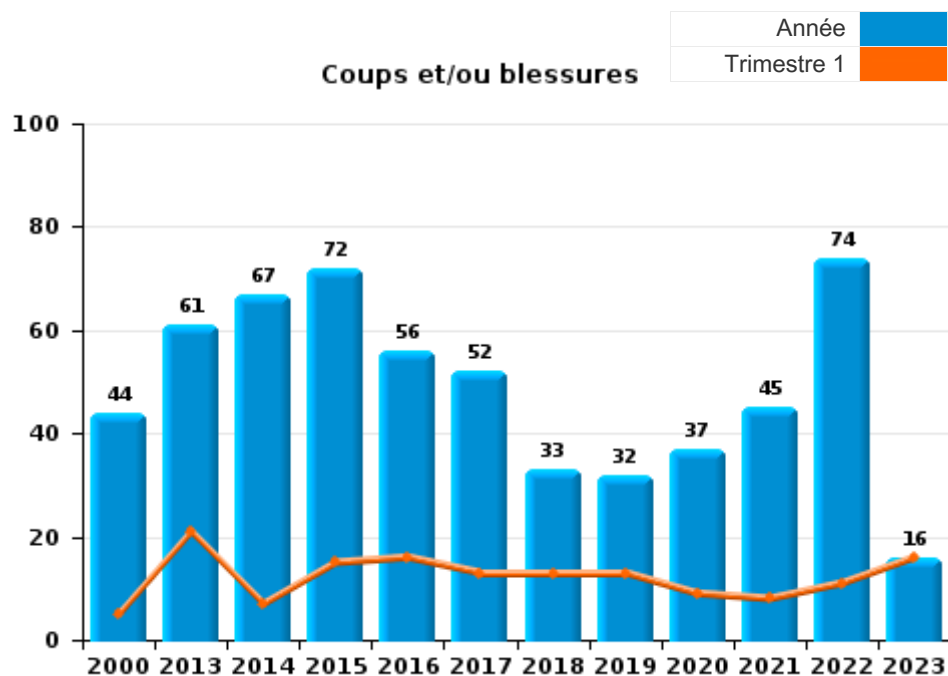




I.3. Catégorie des infractions : Infr. contre l'intégrité physique (top 5 des infractions au niveau national 2022)

Destelbergen

	2000	2013	2014	2015	2016	2017	2018	2019	2020	2021	2022	2023
Coups et/ou blessures	44	61	67	72	56	52	33	32	37	45	74	16
Autres	5	10	14	6	14	7	13	9	11	9	16	2
Meurtre et assassinat		3	2				1			4		
Total	49	74	83	78	70	59	47	41	48	58	90	18



FPF/DGR/DRI/BIPOL - Statistiques policières de criminalité (date de clôture: 22/09/2023)
 Les données pour les années 2001 jusqu'à 2012 ne sont plus publiées mais restent disponibles sur demande auprès du service BIPOL.
 Les données pour 2023 ne concernent que le 1er trimestre.



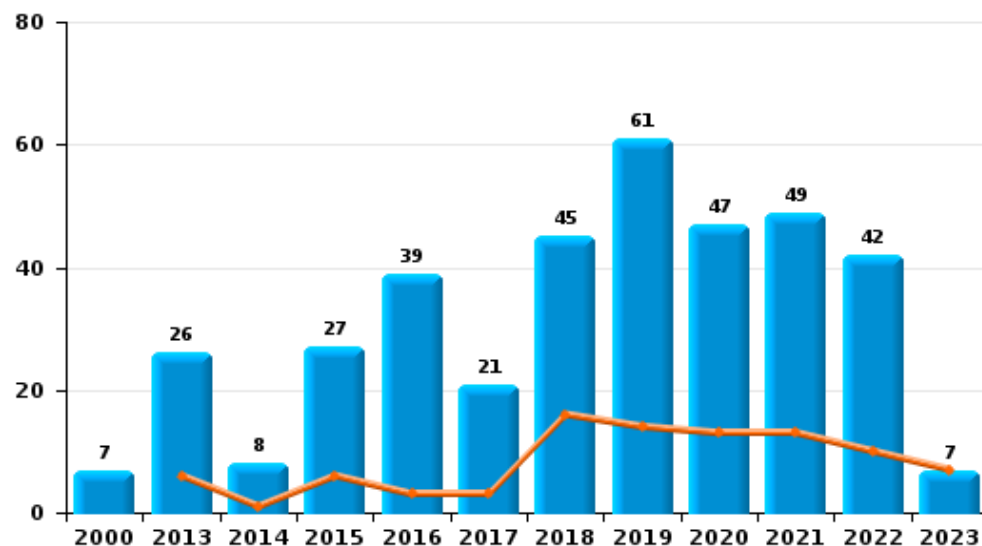
I.4. Catégorie des infractions : Drogues (top 5 des infractions au niveau national 2022)

Destelbergen

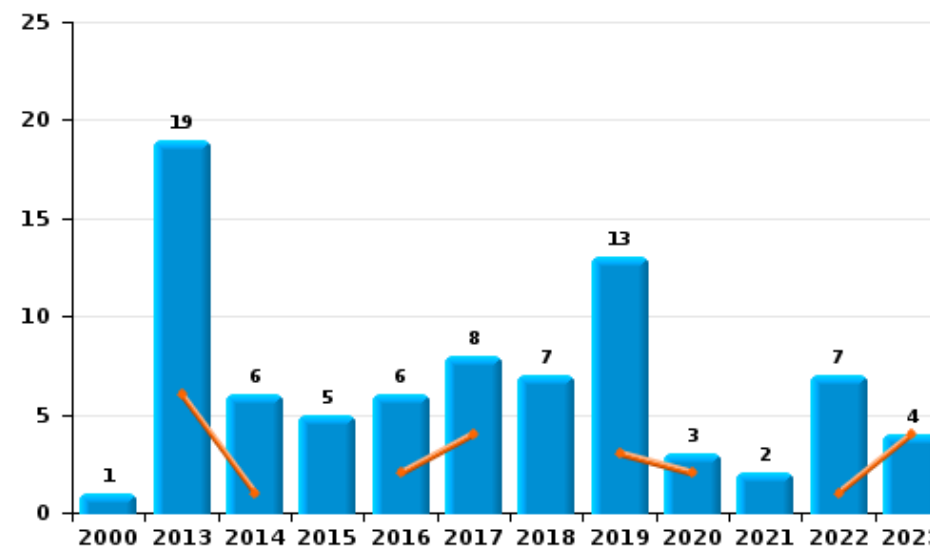
	2000	2013	2014	2015	2016	2017	2018	2019	2020	2021	2022	2023
Détention	7	26	8	27	39	21	45	61	47	49	42	7
Commerce	1	19	6	5	6	8	7	13	3	2	7	4
Usage	3	6	1		1	1		2		2		
Fabrication		1	1	2	2	1	2	1	2		1	2
Importation et exportation	4	1				5						
Autres	2			2						1		
Total	17	53	16	36	48	36	54	77	52	54	50	13



Détention



Commerce





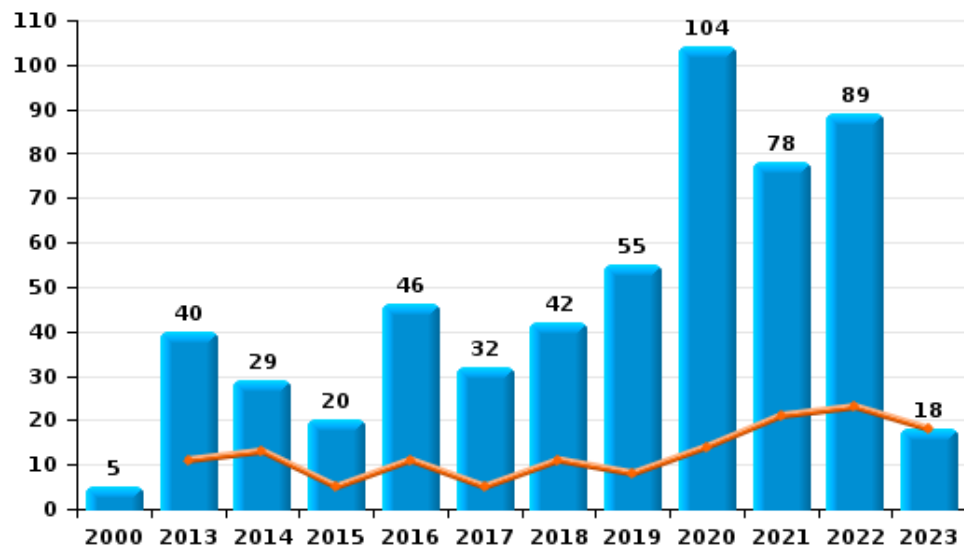
I.5. Catégorie des infractions : Fraude (top 5 des infractions au niveau national 2022)

Destelbergen

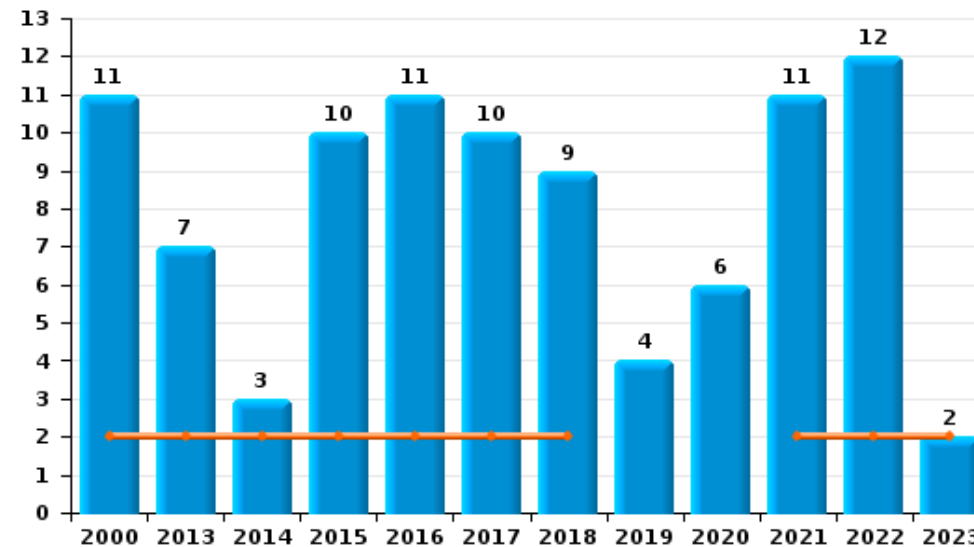
	2000	2013	2014	2015	2016	2017	2018	2019	2020	2021	2022	2023
Escroquerie	5	40	29	20	46	32	42	55	104	78	89	18
Abus de confiance et infr. apparentées	11	7	3	10	11	10	9	4	6	11	12	2
Détournement et destruction frauduleuse	14	11	13	6	7	2	1	2	3	4	5	
Grivèlerie		3	3	3	6	2	6	2	4	3	2	2
Fraudes: Autres	2		2	3			5	1	4		5	3
Infr. liées à l'insolvabilité		2		1	1	1			2		3	
Recel	3			1	1	1	2			1		1
Total	35	63	50	44	72	48	65	64	123	97	116	26



Escroquerie



Abus de confiance et infr. apparentées



FPF/DGR/DRI/BIPOL - Statistiques policières de criminalité (date de clôture: 22/09/2023)

Les données pour les années 2001 jusqu'à 2012 ne sont plus publiées mais restent disponibles sur demande auprès du service BIPOL.
Les données pour 2023 ne concernent que le 1er trimestre.

STATISTIQUES POLICIERES DE CRIMINALITE

LIEU DE PERPETRATION: COMMUNE

Destelbergen

PARTIE II : FIGURES CRIMINELLES / PHENOMENES



Destelbergen

FC Vol moyen de transport

	2000	2013	2014	2015	2016	2017	2018	2019	2020	2021	2022	2023
Vol de voiture	10	8	3	2	12	2	5	2	3	3	1	1
Vol de moto	1	2					1					
Carjacking	3				1							
Homejacking			1			1						
Vol dans les garages		1			1							
Vol de vélomoteur	6	2	3	2		2	3	2	4		2	1
Vol de vélo	31	17	26	16	14	19	30	19	18	13	16	1

FC Cambriolage

	2000	2013	2014	2015	2016	2017	2018	2019	2020	2021	2022	2023
Cambriolage dans habitation	51	128	128	76	104	63	152	78	56	61	80	10
Cambriolage ds entreprise ou commerce	12	23	9	10	14	12	11	16	9	6	11	2
Cambriolage ds service public ou bâtiment administ	5	12	23	13	9	1	3	5	2	2	5	3
Vol au bélier					1							
Cambriolage dans bâtiment (total)	67	163	160	99	127	75	166	99	66	69	96	15



FC Vol autre

	2000	2013	2014	2015	2016	2017	2018	2019	2020	2021	2022	2023
Vol à main armée	4	1	6		3	2	3	2			1	1
Vol avec violence sans arme	7	10	3	5	6	2	7	3	2	1	9	
Vol dans ou sur un véhicule	32	33	47	31	55	24	42	25	25	9	22	10
Vol d'armes et explosifs	1	5		2	1	2	6	3		1	1	1
Arrachage de sac à main		2										
Vol à l'arraché	23	2			1	1	1		1	1	2	
Vol à la tire	16	10	16	6	8	7	5	4	3	2	2	
Vol à l'étalage	3	4	6	4	9	6	15	30	35	10	13	3
Vol par ruse	1	4	2	8	3	3	5	3			2	1
Vol de métaux		11	5	11	5	6		1		1	1	
Vol sur les chantiers	7	8	8	4	20	1	8	5	3	3	5	
Home-invasion										1		
Vol d'animaux	8	2	2	3	1	1				1		

Criminalité ICT

	2000	2013	2014	2015	2016	2017	2018	2019	2020	2021	2022	2023
Fraude de cartes de paiements	1			1		2	2	2	1	1	2	
Phishing						1	8	1	4	19	8	
Ransomware							1					
Shouldersurfing						1	1					
Skimming								1			1	

FC Autre

	2000	2013	2014	2015	2016	2017	2018	2019	2020	2021	2022	2023
Violence contre les métiers d'intérêt général			2	1			1		1	1	2	
Viol collectif								1	1			
Graffiti		3	2			4	1		1	3	2	1
Dégradation de voiture		58	39	32	34	35	37	17	30	27	28	2
Rixe au couteau		2										



PH Violence intrafamiliale (VIF)

	2000	2013	2014	2015	2016	2017	2018	2019	2020	2021	2022	2023
VIF: physique, dans le couple	2	23	25	27	21	14	11	18	15	22	38	10
VIF: physique, envers des descendants		1	1	2		1		2	3	2	4	3
VIF: physique, envers d'autres membres	11	6	9	8	2	9	1	4	1	2	4	1
VIF: sexuelle, dans le couple							1		2			
VIF: sexuelle, envers des descendants								1	1			
VIF: psychique, dans le couple	14	21	10	25	21	14	11	17	16	25	66	3
VIF: psychique, envers des descendants				2		1	2		1	4	3	2
VIF: psychique, envers d'autres membres			1					1	1	3	3	
VIF: économique, dans le couple		1		3	1	1	2	2	1	1	3	
VIF: économique, envers d'autres membres	2	1	3	1	1	1	1		1	1	3	1

PH Hormones et dopage

	2000	2013	2014	2015	2016	2017	2018	2019	2020	2021	2022	2023
Dopage humain		2		1	1						1	
Engraissement illégal								1				

PH Drogues

	2000	2013	2014	2015	2016	2017	2018	2019	2020	2021	2022	2023
Vente de cocaïne		2	3	4	5	3	4			1	1	3
Vente de drogues synthétiques		7	1	3	2	3	3	4			1	1
Production de cannabis (culture)		1	1	1	1	1	1	1	1		1	1
Vente de cannabis en grande quantité		9		1	1		1					
Import-export d'héroïne						1						

PH Trafic d'armes

	2000	2013	2014	2015	2016	2017	2018	2019	2020	2021	2022	2023
Commerce et production d'arme à feu et mun.							2			1		



PH Traite des êtres humains

	2000	2013	2014	2015	2016	2017	2018	2019	2020	2021	2022	2023
TEH - exploitation sexuelle								1	2			1

PH Violence dans l'espace public

	2000	2013	2014	2015	2016	2017	2018	2019	2020	2021	2022	2023
Violence physique (voie publique)	9	16	17	11	9	12	10	8	9	10	20	1
Violence physique (autre endroit public)	2			1	4			1			2	
Violence physique (endroit accessible au public)	9	17	22	17	18	13	6	3	6	6	3	2
Violence sexuelle (transport public)		1						1				
Violence sexuelle (voie publique)			5	2		2	3		2	1	2	2
Violence sexuelle (autre endroit public)			2		1				2	3	2	
Violence sexuelle (endroit accessible au public)				1	1	1		3	1	1	1	1
Violence psychique (transport public)		1				1		1				
Violence psychique (voie publique)	6	9	10	10	10	4	14	10	14	12	16	5
Violence psychique (autre endroit public)	1	1			2	1	1	1	3	1	1	1
Violence psychique (endroit accessible au public)	3	4	10	4	4	10	5	1	6	6	5	3
Vol à main armée (voie publique)	1		3				1	1				
Vol à main armée (endroit accessible au public)	3	1	1		2		2	1				1
Vol avec violence sans arme (voie publique)	2	3	1	1	1	1	1				1	
Vol avec violence sans arme (endr. acces. au pub.)	4	2	2		1		1	2			2	

PH Autre

	2000	2013	2014	2015	2016	2017	2018	2019	2020	2021	2022	2023
Faux policiers								1				
Terrorisme, extrémisme et radicalisme		1					1			1		
Cyberharcèlement	2		1	1		2	4	1	1		5	1
Fraude à l'identité		4	2	1	2	2	5	6	6	4	14	2

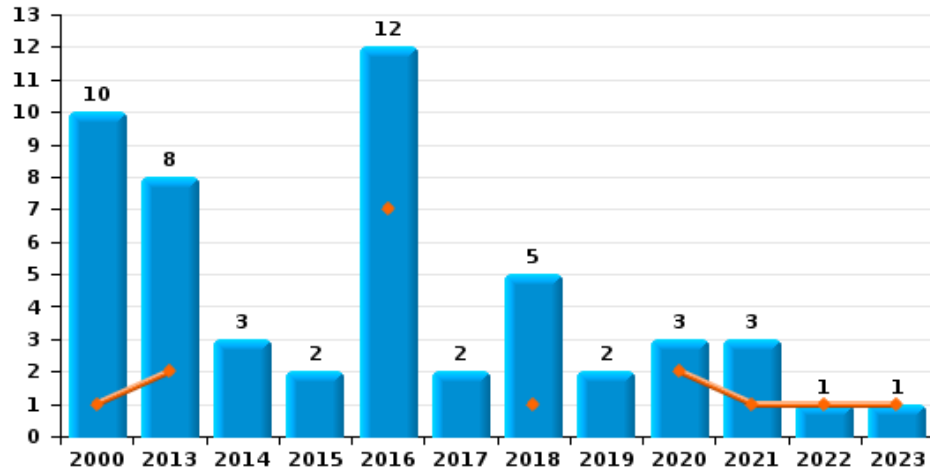




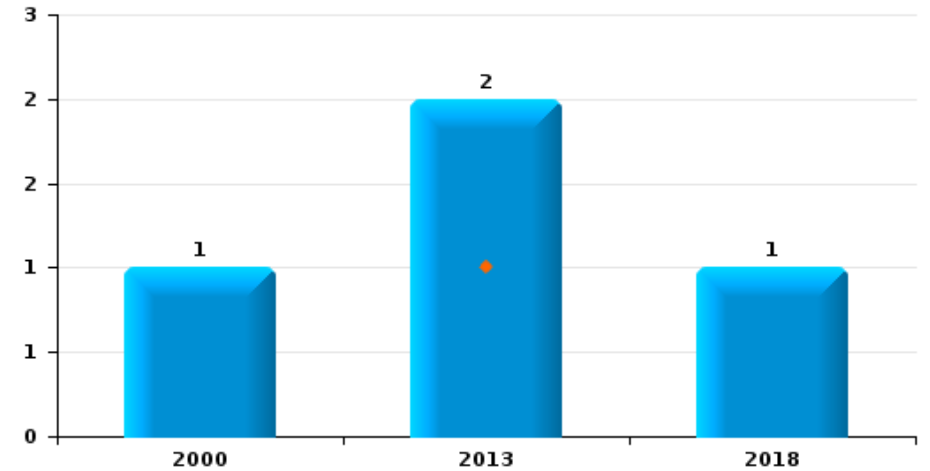
Destelbergen

Année	■
Trimestre 1	■

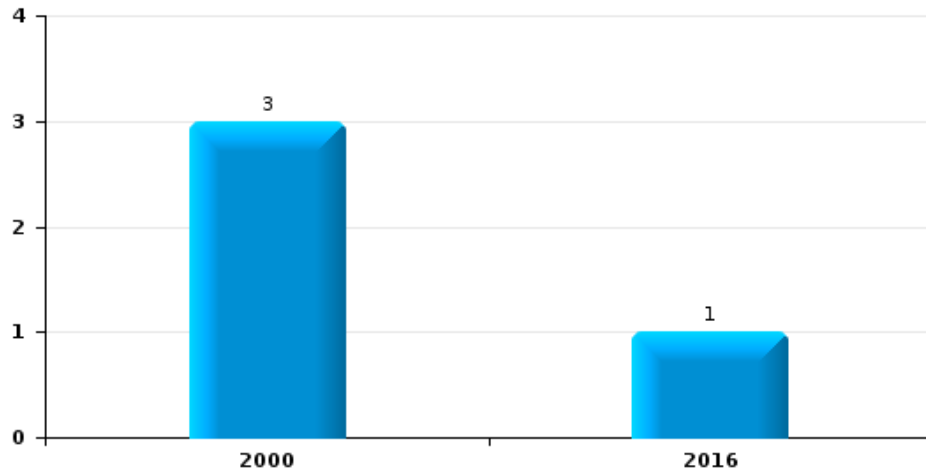
Vol de voiture



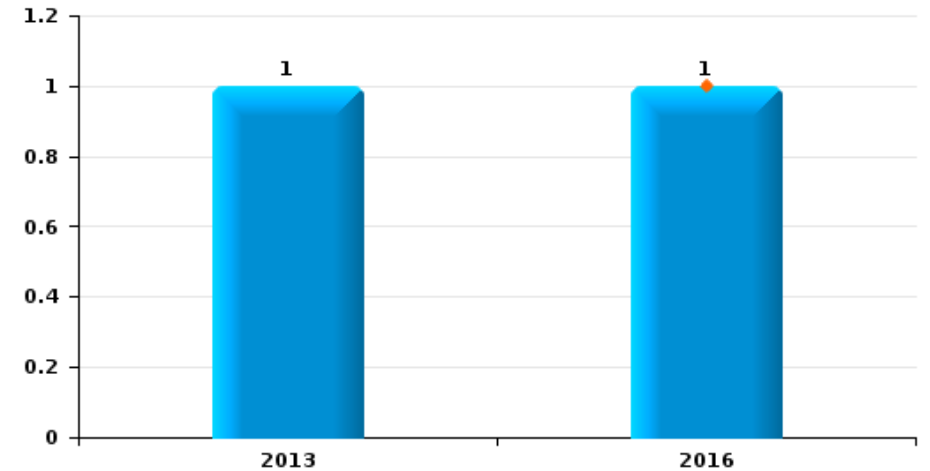
Vol de moto



Carjacking

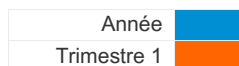


Vol dans les garages

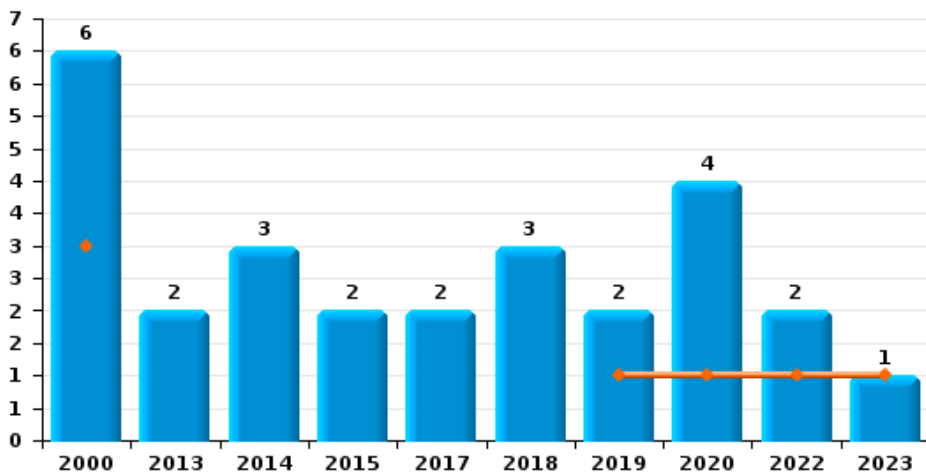




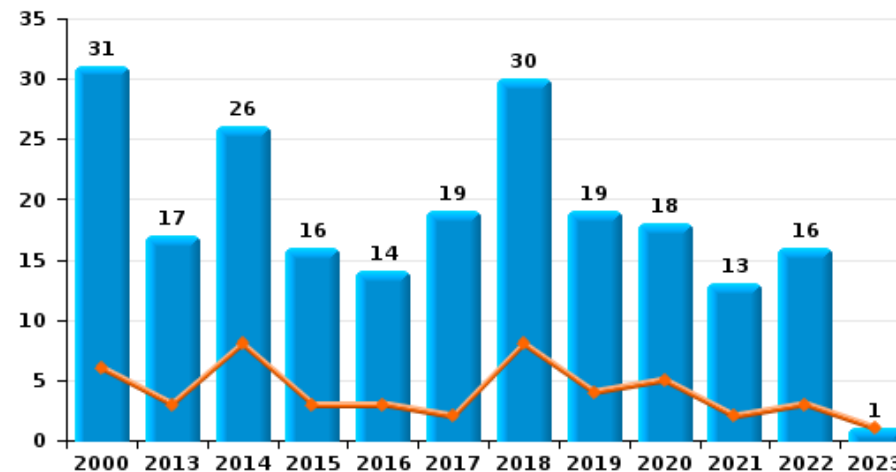
Destelbergen



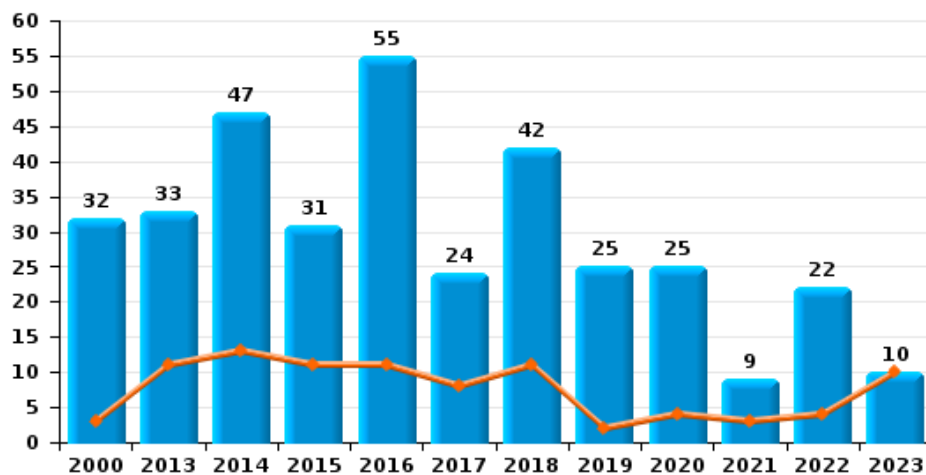
Vol de vélomoteur



Vol de vélo



Vol dans ou sur un véhicule

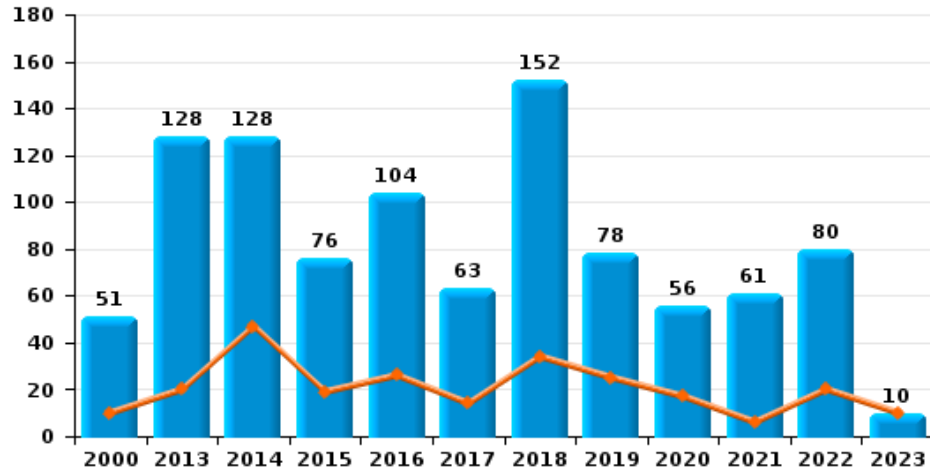




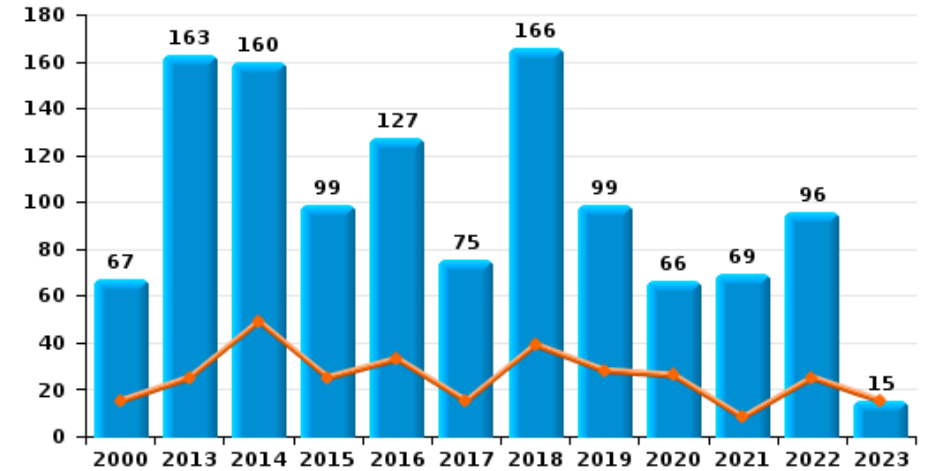
Destelbergen

Année ■
Trimestre 1 ■

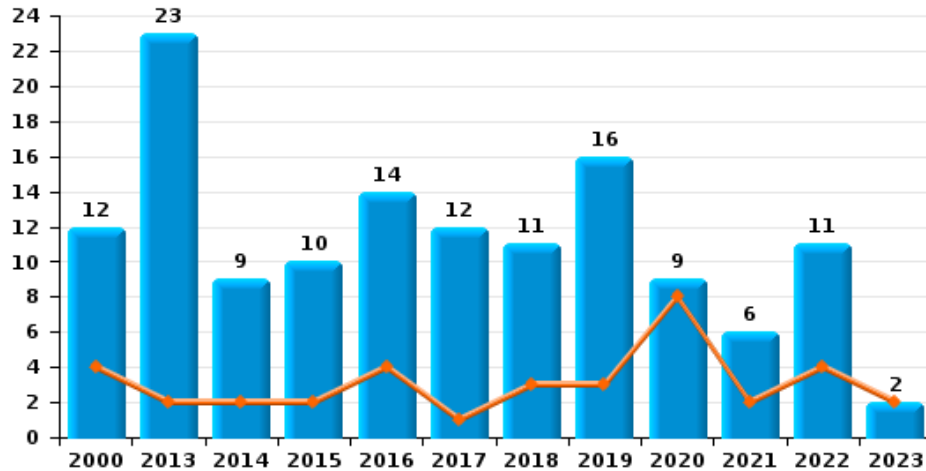
Cambriolage dans habitation



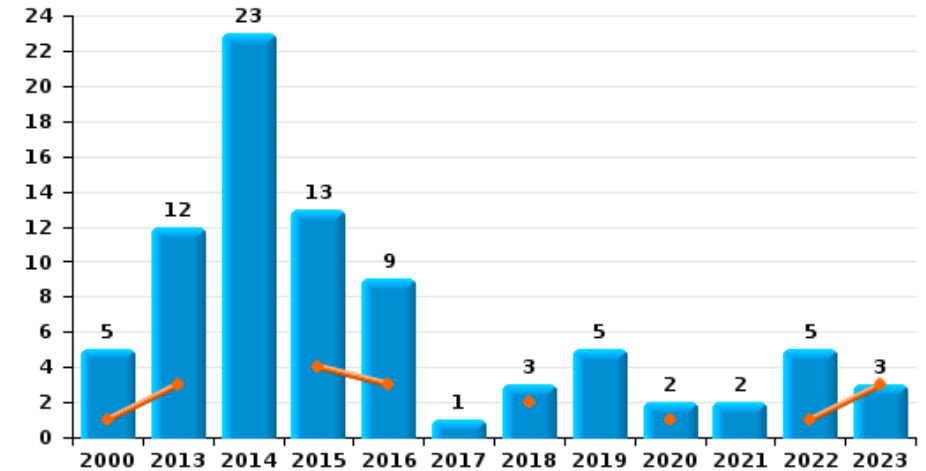
Cambriolage dans bâtiment (total)



Cambriolage ds entreprise ou commerce



Cambriolage ds service public ou bâtiment administratif

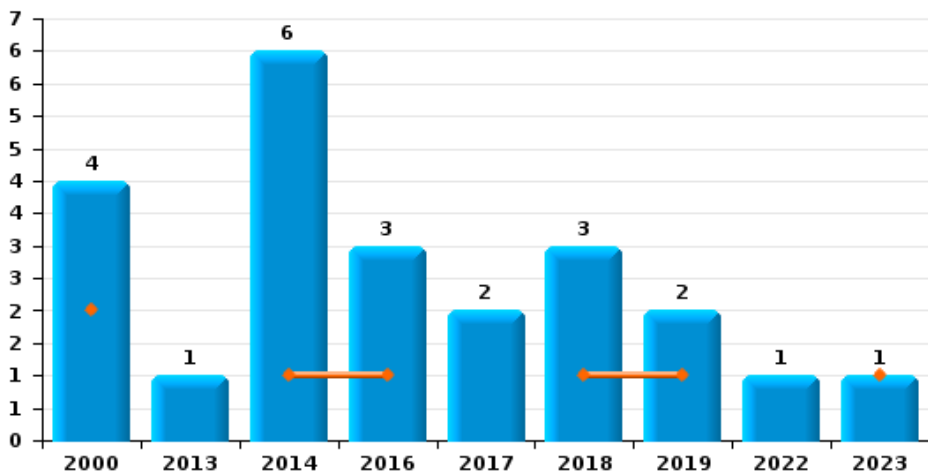




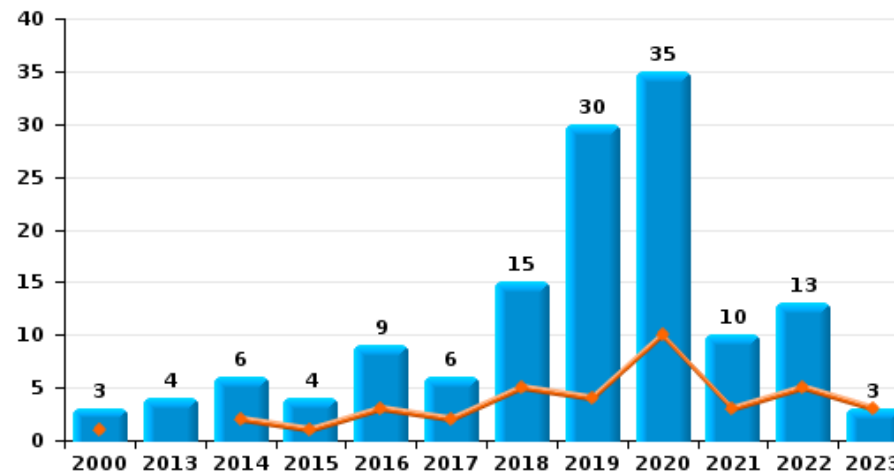
Destelbergen



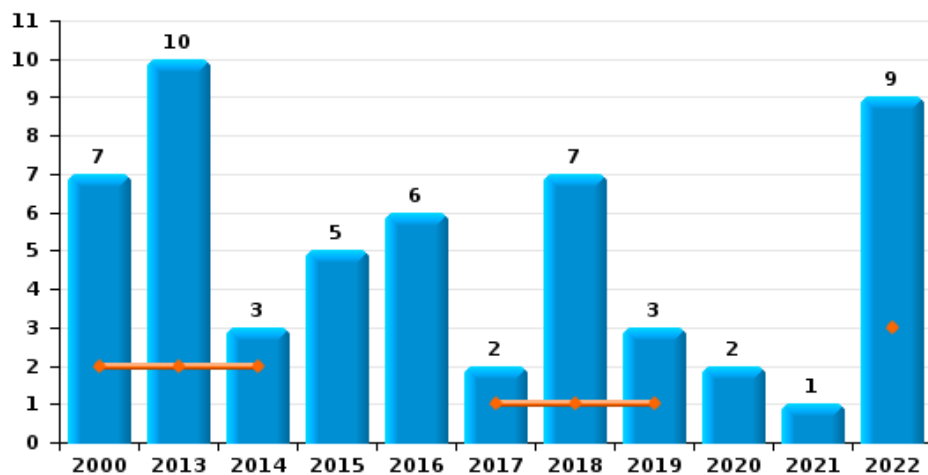
Vol à main armée



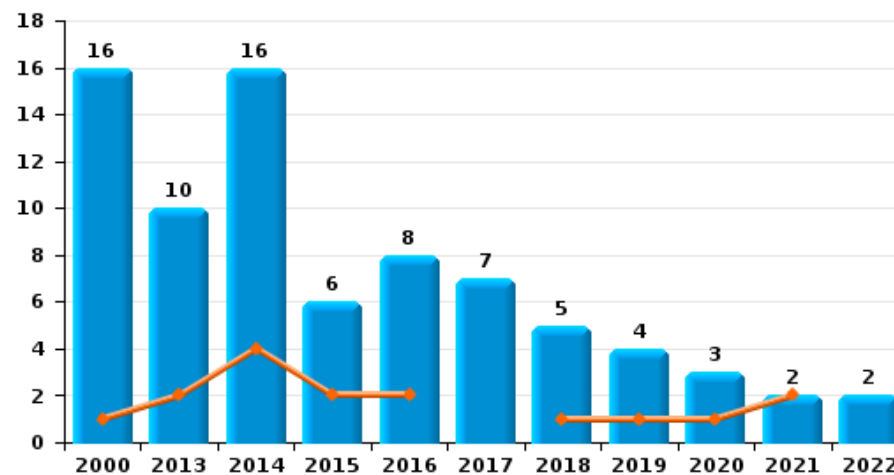
Vol à l'étalage



Vol avec violence sans arme



Vol à la tire

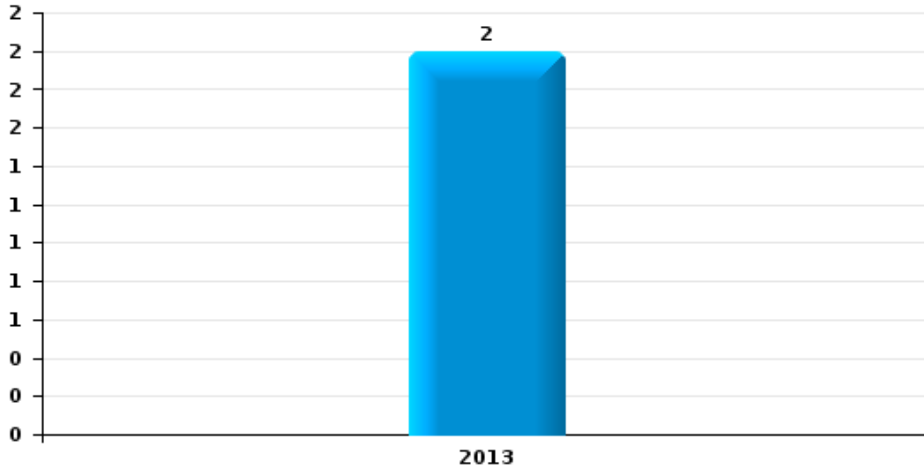




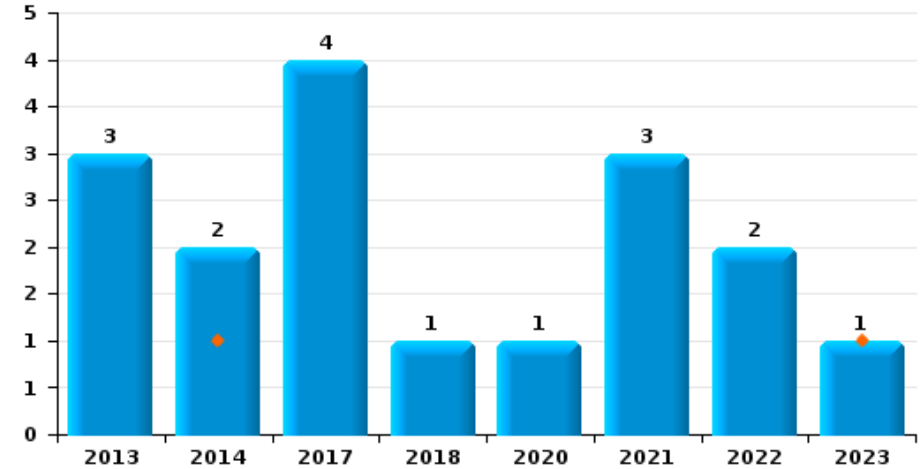
Destelbergen

Année	■
Trimestre 1	■

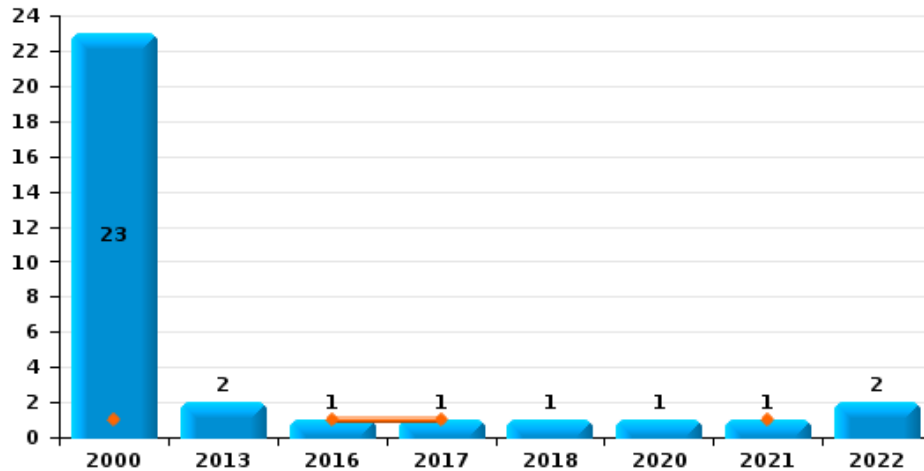
Arrachage de sac à main



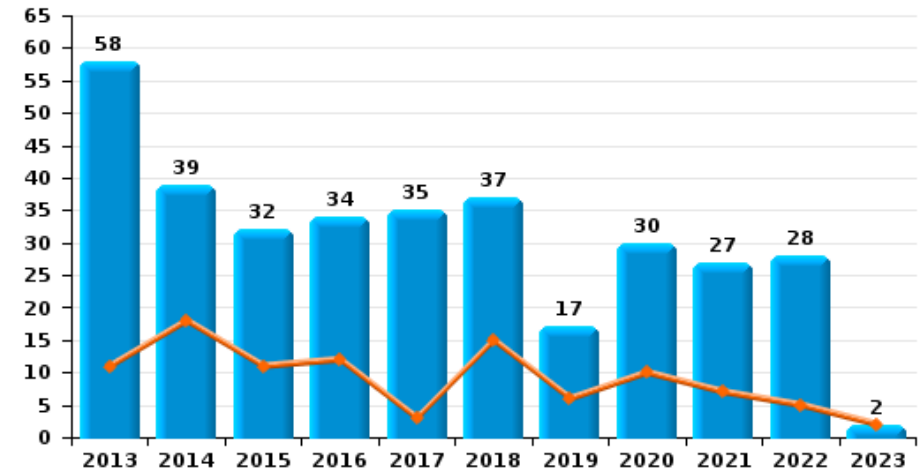
Graffiti



Vol à l'arraché



Dégradation de voiture





Destelbergen



FC Vol moyen de transport

		2000	2013	2014	2015	2016	2017	2018	2019	2020	2021	2022	2023
Vol de voiture	Trim 1	1	2			7		1		2	1	1	1
	Trim 2	4	2		1	2		3	2		1		
	Trim 3	2	1		1	1				1	1		
	Trim 4	3	3	3		2	2	1					
Total		10	8	3	2	12	2	5	2	3	3	1	1
Vol de moto	Trim 1		1										
	Trim 2	1	1										
	Trim 4							1					
Total		1	2					1					
Carjacking	Trim 2	1											
	Trim 4	2				1							
Total		3				1							
Homejacking	Trim 4			1			1						
Total				1			1						
Vol dans les garages	Trim 1					1							
	Trim 3		1										
Total			1			1							
Vol de vélomoteur	Trim 1	3							1	1		1	1
	Trim 2	3	1	2	2					1			
	Trim 3						1	3					
	Trim 4		1	1			1		1	2		1	
Total		6	2	3	2		2	3	2	4		2	1
Vol de vélo	Trim 1	6	3	8	3	3	2	8	4	5	2	3	1
	Trim 2	5	5	5	9	2	6	2	3	6	3	4	
	Trim 3	11	8	7		3	4	14	10	6	4	4	
	Trim 4	9	1	6	4	6	7	6	2	1	4	5	
Total		31	17	26	16	14	19	30	19	18	13	16	1



FC Cambriolage

		2000	2013	2014	2015	2016	2017	2018	2019	2020	2021	2022	2023
Cambriolage dans habitation	Trim 1	10	20	47	19	26	14	34	25	17	6	20	10
	Trim 2	18	41	29	17	17	12	16	9	7	6	17	
	Trim 3	8	26	34	13	13	6	39	21	6	17	8	
	Trim 4	15	41	18	27	48	31	63	23	26	32	35	
	Total	51	128	128	76	104	63	152	78	56	61	80	10
Cambriolage ds entreprise ou commerce	Trim 1	4	2	2	2	4	1	3	3	8	2	4	2
	Trim 2	5	6	5	1	5	3	1	5	1		3	
	Trim 3	1	7	2	5	2	3	2	3		2	1	
	Trim 4	2	8		2	3	5	5	5		2	3	
	Total	12	23	9	10	14	12	11	16	9	6	11	2
Cambriolage ds service public ou bâtiment administ	Trim 1	1	3		4	3		2		1		1	3
	Trim 2	1	3	3	5	2	1	1	3	1		1	
	Trim 3		3	8	3	4			1		2		
	Trim 4	3	3	12	1				1			3	
	Total	5	12	23	13	9	1	3	5	2	2	5	3
Vol au bélier	Trim 1					1							
Total					1								
Cambriolage dans bâtiment (total)	Trim 1	15	25	49	25	33	15	39	28	26	8	25	15
	Trim 2	24	50	37	23	24	15	18	17	8	6	21	
	Trim 3	9	36	44	21	19	9	41	25	6	21	9	
	Trim 4	19	52	30	30	51	36	68	29	26	34	41	
	Total	67	163	160	99	127	75	166	99	66	69	96	15



FC Vol autre

		2000	2013	2014	2015	2016	2017	2018	2019	2020	2021	2022	2023
Vol à main armée	Trim 1	2		1		1		1	1				1
	Trim 2					1						1	
	Trim 3	1	1	3		1		1	1				
	Trim 4	1		2			2	1					
	Total	4	1	6		3	2	3	2				1
Vol avec violence sans arme	Trim 1	2	2	2			1	1	1			3	
	Trim 2	2	4	1	1	1		2			1	1	
	Trim 3	1	1		2	1		2	1	1		4	
	Trim 4	2	3		2	4	1	2	1	1		1	
	Total	7	10	3	5	6	2	7	3	2	1	9	
Vol dans ou sur un véhicule	Trim 1	3	11	13	11	11	8	11	2	4	3	4	10
	Trim 2	7	4	18	6	20	7	12	5	11	2	3	
	Trim 3	8	8	4	6	12	3	7	11	6	3	8	
	Trim 4	14	10	12	8	12	6	12	7	4	1	7	
	Total	32	33	47	31	55	24	42	25	25	9	22	10
Vol d'armes et explosifs	Trim 1		2		1		1	2	2		1	1	1
	Trim 2		2					1	1				
	Trim 3		1		1		1	1					
	Trim 4	1				1		2					
	Total	1	5		2	1	2	6	3		1	1	1
Arrachage de sac à main	Trim 2		2										
Total		2											
Vol à l'arraché	Trim 1	1				1	1				1		
	Trim 2	2	2							1		1	
	Trim 3	12										1	
	Trim 4	8						1					
	Total	23	2			1	1	1		1	1	2	



FC Vol autre

		2000	2013	2014	2015	2016	2017	2018	2019	2020	2021	2022	2023
Vol à la tire	Trim 1	1	2	4	2	2		1	1	1	2		
	Trim 2	6	3	3	1	3	3	1	2	1		1	
	Trim 3	2	1	2	2	3	2	2	1				
	Trim 4	7	4	7	1		2	1		1		1	
	Total	16	10	16	6	8	7	5	4	3	2	2	
Vol à l'étalage	Trim 1	1		2	1	3	2	5	4	10	3	5	3
	Trim 2	1		1	1	1	1	1	15	9			
	Trim 3		2	1		4	1	5	7	8	5	1	
	Trim 4	1	2	2	2	1	2	4	4	8	2	7	
	Total	3	4	6	4	9	6	15	30	35	10	13	3
Vol par ruse	Trim 1		1	1	2	1		1					1
	Trim 2		1	1	4	2			1			1	
	Trim 3	1						3	1			1	
	Trim 4		2		2		3	1	1				
	Total	1	4	2	8	3	3	5	3			2	1
Vol de métaux	Trim 1		3		3	1	2				1	1	
	Trim 2		2	2	5	3	2						
	Trim 3		1	2		1							
	Trim 4		5	1	3		2		1				
	Total		11	5	11	5	6		1		1	1	
Vol sur les chantiers	Trim 1	1	2	4	2	2	1	2	1			1	
	Trim 2	2	1	1	2	14		2	3		1	3	
	Trim 3	4	1	2		3		1		2	2		
	Trim 4		4	1		1		3	1	1		1	
	Total	7	8	8	4	20	1	8	5	3	3	5	
Home-invasion	Trim 2										1		
	Total										1		



FC Vol autre

		2000	2013	2014	2015	2016	2017	2018	2019	2020	2021	2022	2023
Vol d'animaux	Trim 1	1	1		1						1		
	Trim 2			2		1	1						
	Trim 3	3	1		1								
	Trim 4	4			1								
Total		8	2	2	3	1	1				1		



Criminalité ICT

		2000	2013	2014	2015	2016	2017	2018	2019	2020	2021	2022	2023
Fraude de cartes de paiements	Trim 1	1							1				
	Trim 2							1		1			
	Trim 3				1		1						
	Trim 4						1	1	1		1	2	
	Total	1			1		2	2	2	2	1	1	2
Phishing	Trim 1							1			4	4	
	Trim 2							1	1	1	2	1	
	Trim 3						1	4			4	2	
	Trim 4							2		3	9	1	
	Total						1	8	1	4	19	8	
Ransomware	Trim 4							1					
Total								1					
Shouldersurfing	Trim 2							1					
	Trim 3						1						
	Total						1	1					
Skimming	Trim 1								1				
	Trim 4											1	
	Total								1			1	



FC Autre

		2000	2013	2014	2015	2016	2017	2018	2019	2020	2021	2022	2023
Violence contre les métiers d'intérêt général	Trim 1			1							1		
	Trim 2			1								2	
	Trim 3							1		1			
	Trim 4				1								
Total				2	1			1		1	1	2	
Viol collectif	Trim 2								1				
	Trim 4									1			
Total									1	1			
Graffiti	Trim 1			1									1
	Trim 2		2								2		
	Trim 3		1	1			1	1		1		1	
	Trim 4						3				1	1	
Total			3	2			4	1		1	3	2	1
Dégradation de voiture	Trim 1		11	18	11	12	3	15	6	10	7	5	2
	Trim 2		16	8	5	6	10	4	4	8	6	9	
	Trim 3		16	8	6	9	11	5	4	9	8	6	
	Trim 4		15	5	10	7	11	13	3	3	6	8	
Total			58	39	32	34	35	37	17	30	27	28	2
Rixe au couteau	Trim 2		1										
	Trim 3		1										
Total			2										



PH Violence intrafamiliale (VIF)

		2000	2013	2014	2015	2016	2017	2018	2019	2020	2021	2022	2023
VIF: physique, dans le couple	Trim 1	1	7	1	5	7	2	7	8	6	4	6	10
	Trim 2	1	3	7	9	5	5	1	3	7	5	15	
	Trim 3		8	10	7	3	4	2	3	1	4	12	
	Trim 4		5	7	6	6	3	1	4	1	9	5	
	Total	2	23	25	27	21	14	11	18	15	22	38	10
VIF: physique, envers des descendants	Trim 1				1					1			3
	Trim 2		1						1	1		1	
	Trim 3					1		1	1	1	1	2	
	Trim 4			1	1						1	1	
	Total		1	1	2		1		2	3	2	4	3
VIF: physique, envers d'autres membres	Trim 1	2	1		3	1	3		1				1
	Trim 2	2	2	3	3		1		1		1	1	
	Trim 3	3	1	3	1		2		2	1	1	2	
	Trim 4	4	2	3	1	1	3	1				1	
	Total	11	6	9	8	2	9	1	4	1	2	4	1
VIF: sexuelle, dans le couple	Trim 1							1					
	Trim 2									1			
	Trim 3									1			
	Total							1		2			
VIF: sexuelle, envers des descendants	Trim 1									1			
	Trim 4								1				
	Total								1	1			
VIF: psychique, dans le couple	Trim 1	1	3	1	4	4	7	2	1	5	10	8	3
	Trim 2	7	8	2	8	8	4	3	6	2	5	21	
	Trim 3	4	6	3	5	4	1	2	3	4	4	24	
	Trim 4	2	4	4	8	5	2	4	7	5	6	13	
	Total	14	21	10	25	21	14	11	17	16	25	66	3



PH Violence intrafamiliale (VIF)

		2000	2013	2014	2015	2016	2017	2018	2019	2020	2021	2022	2023
VIF: psychique, envers des descendants	Trim 1							2			1	1	2
	Trim 2											2	
	Trim 3						1				1		
	Trim 4			2						1	2		
Total					2		1	2		1	4	3	2
VIF: psychique, envers d'autres membres	Trim 1									1		1	
	Trim 2			1							2	2	
	Trim 3								1		1		
Total				1					1	1	3	3	
VIF: économique, dans le couple	Trim 1		1		1								
	Trim 2				1			1		1	1	1	
	Trim 3				1		1	1				1	
	Trim 4					1			2			1	
Total			1		3	1	1	2	2	1	1	3	
VIF: économique, envers d'autres membres	Trim 1							1			1		1
	Trim 2					1						1	
	Trim 3	1					1					1	
	Trim 4	1	1	3	1					1		1	
Total		2	1	3	1	1	1	1		1	1	3	1



PH Hormones et dopage

		2000	2013	2014	2015	2016	2017	2018	2019	2020	2021	2022	2023
Dopage humain	Trim 1											1	
	Trim 2		1		1								
	Trim 3					1							
	Trim 4		1										
Total			2		1	1						1	
Engraissement illégal	Trim 2								1				
	Total								1				



PH Drogues

		2000	2013	2014	2015	2016	2017	2018	2019	2020	2021	2022	2023
Vente de cocaïne	Trim 1		1	1		1	2						3
	Trim 2				3			1					
	Trim 3			1		2	1	2			1	1	
	Trim 4		1	1	1	2		1					
Total			2	3	4	5	3	4			1	1	3
Vente de drogues synthétiques	Trim 1		4			2			1				1
	Trim 2		3	1	2				1				
	Trim 3						1	2	2				
	Trim 4				1		2	1				1	
Total			7	1	3	2	3	3	4			1	1
Production de cannabis (culture)	Trim 1						1	1					1
	Trim 2		1							1			
	Trim 3			1	1	1			1				
	Trim 4											1	
Total			1	1	1	1	1	1	1	1		1	1
Vente de cannabis en grande quantité	Trim 1		1										
	Trim 2		1		1								
	Trim 3		7			1							
	Trim 4							1					
Total			9		1	1		1					
Import-export d'héroïne	Trim 1						1						
	Total						1						



PH Trafic d'armes

		2000	2013	2014	2015	2016	2017	2018	2019	2020	2021	2022	2023
Commerce et production d'arme à feu et mun.	Trim 1										1		
	Trim 4							2					
Total								2			1		



PH Traite des êtres humains

		2000	2013	2014	2015	2016	2017	2018	2019	2020	2021	2022	2023
TEH - exploitation sexuelle	Trim 1									1			1
	Trim 2								1				
	Trim 3									1			
Total									1	2			1



PH Violence dans l'espace public

		2000	2013	2014	2015	2016	2017	2018	2019	2020	2021	2022	2023
Violence physique (voie publique)	Trim 1		3	5	1	2	1	2	1	3	4		1
	Trim 2	4	4	3	4	2	4	2	2	2	3	6	
	Trim 3	2	5	6	4	3	4	4	3	2	1	8	
	Trim 4	3	4	3	2	2	3	2	2	2	2	6	
	Total	9	16	17	11	9	12	10	8	9	10	20	1
Violence physique (autre endroit public)	Trim 1					2							
	Trim 2	1											
	Trim 3	1			1				1			2	
	Trim 4					2							
	Total	2			1	4			1			2	
Violence physique (endroit accessible au public)	Trim 1	2	8	2	4	7	5	4	2		1		2
	Trim 2	2	1	7	7	4	2	1		3	1	2	
	Trim 3	2	4	3	2	3	1			2	2		
	Trim 4	3	4	10	4	4	5	1	1	1	2	1	
	Total	9	17	22	17	18	13	6	3	6	6	3	2
Violence sexuelle (transport public)	Trim 2								1				
	Trim 4		1										
	Total		1						1				
Violence sexuelle (voie publique)	Trim 1				1								2
	Trim 2			3	1			2				2	
	Trim 3			1			1			1	1		
	Trim 4			1			1	1		1			
	Total			5	2		2	3		2	1	2	2
Violence sexuelle (autre endroit public)	Trim 3			1						2	2	2	
	Trim 4			1		1					1		
	Total			2		1				2	3	2	



PH Violence dans l'espace public

		2000	2013	2014	2015	2016	2017	2018	2019	2020	2021	2022	2023
Violence sexuelle (endroit accessible au public)	Trim 1												1
	Trim 2				1		1					1	
	Trim 3								2	1			
	Trim 4					1			1		1		
Total					1	1	1		3	1	1	1	1
Violence psychique (transport public)	Trim 3								1				
	Trim 4		1				1						
	Total		1				1		1				
Violence psychique (voie publique)	Trim 1	2	1	3	3	4	1		2	1	3	3	5
	Trim 2	2	2	1	3	2	3	3	1	6	3	5	
	Trim 3	2	4	3	3	3		6	4	2	4	7	
	Trim 4		2	3	1	1		5	3	5	2	1	
Total		6	9	10	10	10	4	14	10	14	12	16	5
Violence psychique (autre endroit public)	Trim 1									1			1
	Trim 2									1	1		
	Trim 3	1							1	1			
	Trim 4		1			2	1	1				1	
Total		1	1			2	1	1	1	3	1	1	1
Violence psychique (endroit accessible au public)	Trim 1	2		3		1	3			2	1		3
	Trim 2	1	3	5	1	1	1	2		2	1	2	
	Trim 3		1		1		3	2	1	1	2	1	
	Trim 4			2	2	2	3	1		1	2	2	
Total		3	4	10	4	4	10	5	1	6	6	5	3
Vol à main armée (voie publique)	Trim 1	1											
	Trim 3			2				1	1				
	Trim 4			1									
Total		1		3				1	1				



PH Violence dans l'espace public

		2000	2013	2014	2015	2016	2017	2018	2019	2020	2021	2022	2023
Vol à main armée (endroit accessible au public)	Trim 1	1				1		1	1				1
	Trim 2					1							
	Trim 3	1	1	1									
	Trim 4	1						1					
Total		3	1	1		2		2	1				1
Vol avec violence sans arme (voie publique)	Trim 1		1	1			1					1	
	Trim 2	1	2										
	Trim 3	1						1					
	Trim 4				1	1							
Total		2	3	1	1	1	1	1				1	
Vol avec violence sans arme (endr. acces. au pub.)	Trim 1	1		1					1				
	Trim 2	1	1	1				1					
	Trim 3		1									2	
	Trim 4	2				1			1				
Total		4	2	2		1		1	2			2	



PH Autre

		2000	2013	2014	2015	2016	2017	2018	2019	2020	2021	2022	2023
Faux policiers	Trim 3								1				
	Total								1				
Terrorisme, extrémisme et radicalisme	Trim 1										1		
	Trim 3		1					1					
	Total		1					1			1		
Cyberharcèlement	Trim 1	1		1			1	2		1		1	1
	Trim 2											3	
	Trim 3	1			1		1	1	1				
	Trim 4							1				1	
Total	2		1	1		2	4	1	1		5	1	
Fraude à l'identité	Trim 1		1						2			2	2
	Trim 2		1	2		1		3	1	4	1	5	
	Trim 3		1			1	2		2	1	1	5	
	Trim 4		1		1			2	1	1	2	2	
Total		4	2	1	2	2	5	6	6	4	14	2	



Destelbergen

2022

FC Vol moyen de transport

	Jan	Fév	Mar	Avr	Mai	Juil	Août	Sep	Oct	Nov	Total
Vol de voiture			1								1
Vol de vélomoteur		1								1	2
Vol de vélo	1	1	1	1	3	1	2	1	2	3	16

FC Cambriolage

	Jan	Fév	Mar	Avr	Mai	Juin	Juil	Août	Sep	Oct	Nov	Déc	Total
Cambriolage dans habitation	8	9	3	2	10	5	3	2	3	3	12	20	80
Cambriolage ds entreprise ou commerce		2	2		2	1			1		3		11
Cambriolage ds service public ou bâtiment administ		1				1					2	1	5
Cambriolage dans bâtiment (total)	8	12	5	2	12	7	3	2	4	3	17	21	96

FC Vol autre

	Jan	Fév	Mar	Avr	Mai	Juin	Juil	Août	Sep	Oct	Nov	Déc	Total
Vol à main armée						1							1
Vol avec violence sans arme		1	2			1		2	2			1	9
Vol dans ou sur un véhicule	1		3	1	1	1	1	5	2	4	3		22
Vol d'armes et explosifs		1											1
Vol à l'arraché						1		1					2
Vol à la tire						1				1			2
Vol à l'étalage		2	3					1		2	3	2	13
Vol par ruse						1			1				2
Vol de métaux		1											1
Vol sur les chantiers	1			2	1					1			5



Criminalité ICT

	Jan	Fév	Mar	Avr	Sep	Oct	Déc	Total
Fraude de cartes de paiements						1	1	2
Phishing	1	2	1	1	2	1		8
Skimming							1	1

FC Autre

	Jan	Fév	Mar	Avr	Mai	Juin	Juil	Août	Sep	Oct	Nov	Déc	Total
Violence contre les métiers d'intérêt général				2									2
Graffiti									1		1		2
Dégradation de voiture	1	2	2	4	2	3	1	2	3	4	2	2	28

PH Violence intrafamiliale (VIF)

	Jan	Fév	Mar	Avr	Mai	Juin	Juil	Août	Sep	Oct	Nov	Déc	Total
VIF: physique, dans le couple	1	1	4	3	10	2	5	6	1	1	1	3	38
VIF: physique, envers des descendants					1			2			1		4
VIF: physique, envers d'autres membres					1		1	1			1		4
VIF: psychique, dans le couple	1		7	4	4	13	8	11	5	8	4	1	66
VIF: psychique, envers des descendants	1				2								3
VIF: psychique, envers d'autres membres	1				1	1							3
VIF: économique, dans le couple						1		1				1	3
VIF: économique, envers d'autres membres					1		1			1			3

PH Hormones et dopage

	Fév	Total
Dopage humain	1	1



PH Drogues

	Juil	Nov	Total
Vente de cocaïne	1		1
Vente de drogues synthétiques		1	1
Production de cannabis (culture)		1	1

PH Violence dans l'espace public

	Jan	Fév	Mar	Avr	Mai	Juin	Juil	Août	Sep	Oct	Nov	Déc	Total
Violence physique (voie publique)				2	2	2	2	5	1	1	4	1	20
Violence physique (autre endroit public)							1	1					2
Violence physique (endroit accessible au public)				1	1					1			3
Violence sexuelle (voie publique)					1	1							2
Violence sexuelle (autre endroit public)								2					2
Violence sexuelle (endroit accessible au public)				1									1
Violence psychique (voie publique)	1		2	4		1	3	1	3	1			16
Violence psychique (autre endroit public)											1		1
Violence psychique (endroit accessible au public)					1	1	1			1	1		5
Vol avec violence sans arme (voie publique)		1											1
Vol avec violence sans arme (endr. acces. au pub.)								1	1				2

PH Autre

	Jan	Mar	Avr	Mai	Juin	Juil	Août	Sep	Oct	Déc	Total
Cyberharcèlement	1		2		1				1		5
Fraude à l'identité		2	2	2	1	2	1	2	1	1	14



2023

FC Vol moyen de transport

	Jan	Fév	Mar	Total
Vol de voiture		1		1
Vol de vélomoteur	1			1
Vol de vélo			1	1

FC Cambriolage

	Jan	Fév	Mar	Total
Cambriolage dans habitation	3	4	3	10
Cambriolage ds entreprise ou commerce	2			2
Cambriolage ds service public ou bâtiment administ		3		3
Cambriolage dans bâtiment (total)	5	7	3	15

FC Vol autre

	Jan	Fév	Mar	Total
Vol à main armée	1			1
Vol dans ou sur un véhicule	5	2	3	10
Vol d'armes et explosifs		1		1
Vol à l'étalage	1	2		3
Vol par ruse		1		1

FC Autre

	Jan	Mar	Total
Graffiti	1		1
Dégradation de voiture		2	2



PH Violence intrafamiliale (VIF)

	Jan	Fév	Mar	Total
VIF: physique, dans le couple	3	3	4	10
VIF: physique, envers des descendants		2	1	3
VIF: physique, envers d'autres membres		1		1
VIF: psychique, dans le couple		3		3
VIF: psychique, envers des descendants		2		2
VIF: économique, envers d'autres membres		1		1

PH Drogues

	Jan	Fév	Mar	Total
Vente de cocaïne	2		1	3
Vente de drogues synthétiques	1			1
Production de cannabis (culture)		1		1

PH Traite des êtres humains

	Fév	Total
TEH - exploitation sexuelle	1	1

PH Violence dans l'espace public

	Jan	Fév	Mar	Total
Violence physique (voie publique)		1		1
Violence physique (endroit accessible au public)	1	1		2
Violence sexuelle (voie publique)	1	1		2
Violence sexuelle (endroit accessible au public)			1	1
Violence psychique (voie publique)	1	3	1	5
Violence psychique (autre endroit public)			1	1
Violence psychique (endroit accessible au public)	1	2		3
Vol à main armée (endroit accessible au public)	1			1



PH Autre

	Jan	Mar	Total
Cyberharcèlement		1	1
Fraude à l'identité	1	1	2

STATISTIQUES POLICIERES DE CRIMINALITE

LIEU DE PERPETRATION: COMMUNE

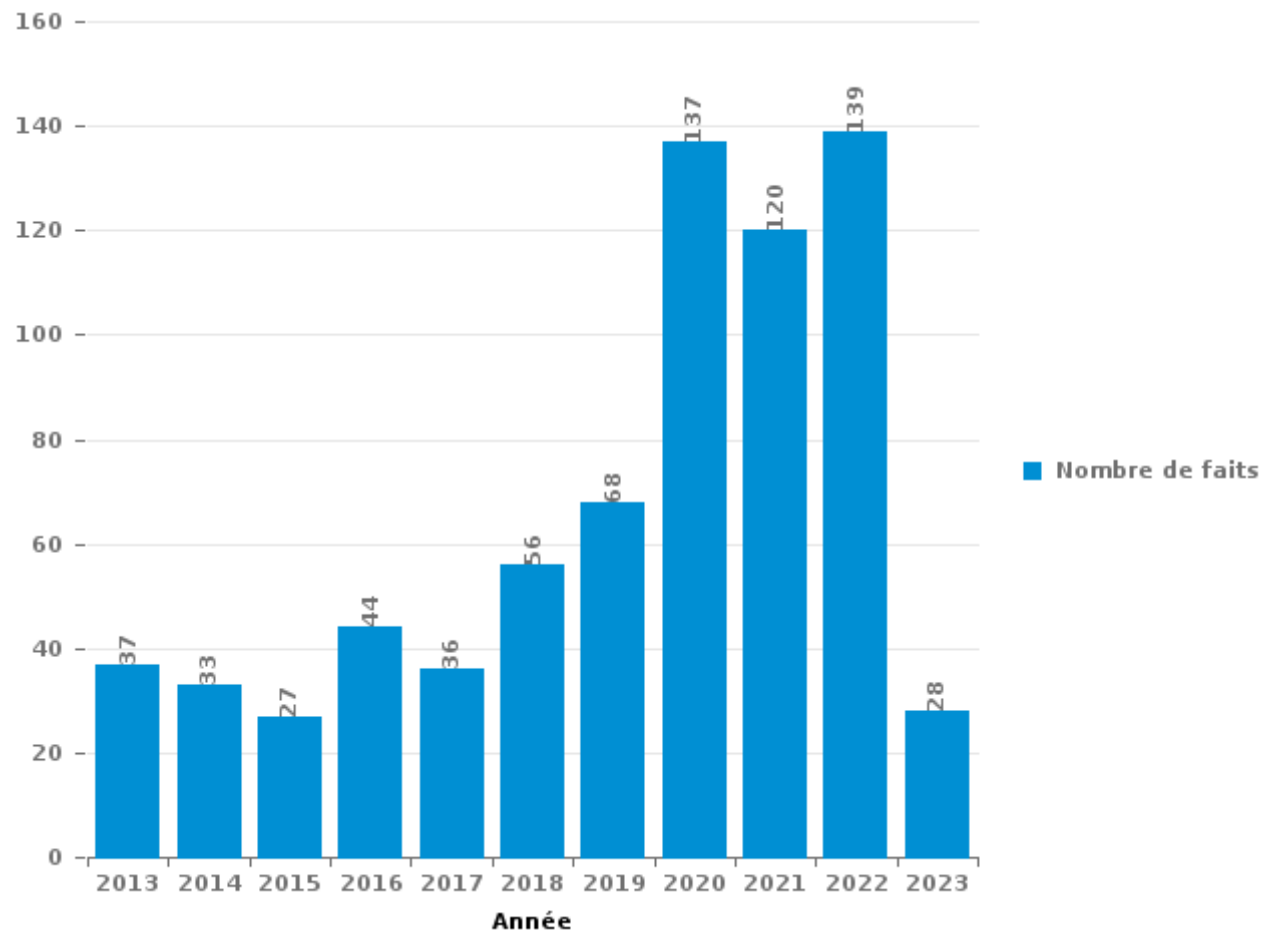
Destelbergen

PARTIE III : ICT



Destelbergen

Nombre total de délits avec un élément ICT/online, depuis 2013





Criminalité ICT/online au sens strict

Infractions (exhaustif)

	2013	2014	2015	2016	2017	2018	2019	2020	2021	2022	2023
Code pénal social: Infr. contre foi publique en droit pénal social: Faux en informatique								1			
Criminalité informatique: Faux en informatique:		2		1	1	1			3	5	2
Criminalité informatique: Fraude informatique:	7	5	8	2	9	16	9	32	47	39	6
Criminalité informatique: Hacking:	5	3	1	4	2	5	3	8	2	10	1
Criminalité informatique: Sabotage:	1						1			1	
Total:	13	10	9	7	12	22	13	41	52	55	9

Figures criminelles (à considérer spécifiquement – ne pas additionner avec d'autres éléments – risque de double comptage!)

	2015	2017	2018	2019	2020	2021	2022
Fraude de cartes de paiements	1	2	2	2	1	1	2
Phishing		1	8	1	4	19	8
Ransomware			1				
Shouldersurfing		1	1				
Skimming				1			1



Criminalité ICT/online au sens large

Infractions (uniquement si code-fait existe)

	2013	2014	2015	2016	2017	2018	2019	2020	2021	2022	2023
Fraude: Escroquerie: Fraude par internet	24	22	16	35	22	29	50	95	68	80	17
Infr. contre les mœurs: Grooming (contact par ICT avec mineur < 16 ans):							1				
Infr. contre les mœurs: Pornographie infantine: Accès pornographie infantine via technologie							2				
Infr. contre les mœurs: Voyeurisme: Diffusion enregistrement nudité ou intimité							1	1		2	
Total:	24	22	16	35	22	29	54	96	68	82	17

Figures criminelles (à considérer spécifiquement – ne pas additionner avec d'autres éléments – risque de double comptage!)

	2014	2015	2017	2018	2019	2020	2022	2023
Cyberharcèlement	1	1	2	4	1	1	5	1

STATISTIQUES POLICIERES DE CRIMINALITE

LIEU DE PERPETRATION: COMMUNE

Destelbergen

PARTIE IV : DESTINATION LIEU



Destelbergen

Vol et extorsion

	2000	2013	2014	2015	2016	2017	2018	2019	2020	2021	2022	2023
Habitation: maison	73	119	119	83	101	66	148	61	54	60	77	13
Voie publique	40	49	44	28	44	22	35	30	25	15	30	9
Magasin	34	19	17	10	22	14	26	37	42	15	19	6
Habitation: non précisée	2	28	33	21	20	6	27	11	8	3	6	
Habitation: allée	14	12	19	10	22	13	15	10	9	2	6	1
Habitation: dépendances	13	12	12	11	12	9	16	6	8	5	2	
Horeca	19	16	14	9	14	13	5	1	3	1	6	
Parking	6	12	6	9	4	9	6	9	6	6	10	3
Habitation: appartement	1	4	8	7	11	7	9	13	8	4	10	1
Inconnue	18	2	6	3	10	7	6	3	3	6	13	2
Entreprise	12	13	7	7	7	5	6	7	3	1	6	
Chantier	7	8	8	4	20	1	9	5	3	3	5	
Culture et loisirs	6	8	7	7	8	4	2	4	1	6	4	3
Autre	5	14	9	9	5	4	2	1	4	2	3	1
Terrain	9	6	2	4	3	3	5	2	2	7	2	
Service public	4	5	18	8			2			1	3	
Habitation: garage	2	5	3	2	2	3	8	6	2	2	4	
Station essence	3	2	2	1	4	3	5	4	5	4	3	1
Habitation: autre	2	8	7	3	1	4	3	2	3	1		
Infrastructure sportive	5	5	1	2	2		2	2	2		6	4
Institution d'enseignement	9	4	1		4	2	2	3	1	1	2	
Maison de repos	1	1	2	1	1		1	6	3	3		
Emplacement de vélo	3				2	2		3	2		2	
Banque / institution financière	2	1	1	1	4		1	1	1		1	
Stade	4	6	1	1		1						
Service		1	1	2	4	2		2				
Edifice religieux / lieu du culte	3	2		2	2		2					
Arrêt de bus / tram	4		2	1			1			1		
Moyen de transport: voiture	1				1	1	2		3		1	
Cimetière	2		2						3			
Médecin / dentiste / pharmacien		1			1	1		4				
Station de bus / métro et gare de chemin de fer	6	1										
Moyen de transport: camion	1			1	1				2			
Aéroport	2	1		1								
Bâtiment administratif	1		1						1			
Moyen de transport: autobus / autocar			2			1						
Eaux intérieures et maritimes					1	1						
Moyen de transport: autre	1						1					
Guichet automatique	1											
Total	316	365	355	248	333	204	347	233	207	149	221	44

FPF/DGR/DRI/BIPOL - Statistiques policières de criminalité (date de clôture: 22/09/2023)

Les données pour les années 2001 jusqu'à 2012 ne sont plus publiées mais restent disponibles sur demande auprès du service BIPOL.

Les données pour 2023 ne concernent que le 1er trimestre.



Destelbergen

Dégradation de la propriété

	2000	2013	2014	2015	2016	2017	2018	2019	2020	2021	2022	2023
Voie publique	38	50	41	25	33	33	30	17	29	27	24	3
Habitation: résidence principale	27	8	15	11	13	14	13	10	7	16	10	4
Parking	3	10	7	4	5	3	10	5	5	2	6	
Habitation: allée	4	7	3	5	5	2	4		5	4	5	
Inconnue	3	3		3	2	3	3		4	11	2	
Terrain	5	2	4	1	1	3	5	2	2	1	1	1
Habitation: non précisée	2	6	5	3	4	2		1	1		3	
Horeca	2	4	3	5	3	1				1	1	1
Habitation: jardin	3	2	2	4		1	2	1	3		1	1
Habitation: dépendances	3		1	3	1	4	2	1			1	
Autre	1	4	1	1	1	1		2		2	2	
Culture et loisirs	2	1	1	2	2			1	1	2	3	
Magasin	1	1	1	2	1	1			3		2	1
Institution d'enseignement		2		1			1	2	1	2		2
Entreprise	1	3	1			2	1				1	
Habitation: garage	1	2	1	1	3		1					
Station essence		1	1			2	1	1	2	1		
Chantier		1	1		3	1						
Edifice religieux / lieu du culte	1		1			1	1			1	1	
Bâtiment administratif							1			1	3	
Moyen de transport: voiture	1			1	1					1	1	
Service		2		1							1	
Aéroport		2	1									
Emplacement de vélo									2	1		
Infrastructure sportive					2			1				
Service public										1	2	
Banque / institution financière				1							1	
Bureau de police		1					1					
Eaux intérieures et maritimes	1								1			
Habitation: résidence secondaire	1				1							
Stade		1								1		
Arrêt de bus / tram					1							
Maison de repos		1										
Médecin / dentiste / pharmacien							1					
Moyen de transport: autre									1			
Total	100	114	90	74	82	74	77	44	67	75	71	13

FPF/DGR/DRI/BIPOL - Statistiques policières de criminalité (date de clôture: 22/09/2023)

Les données pour les années 2001 jusqu'à 2012 ne sont plus publiées mais restent disponibles sur demande auprès du service BIPOL.

Les données pour 2023 ne concernent que le 1er trimestre.



Destelbergen

Infractions contre l'intégrité physique

	2000	2013	2014	2015	2016	2017	2018	2019	2020	2021	2022	2023
Habitation	20	35	39	40	27	28	19	23	28	31	49	15
Voie publique	11	17	21	13	18	12	15	12	11	11	24	1
Horeca	8	13	15	9	12	11	5	2		2	3	1
Inconnue	1	2	3	2	1	1			2	5	5	
Parking		2	2	5	3	2	2		2		1	
Habitation: allée	1	2				2	2	1	1	3	5	
Terrain	2			3	2					1		
Entreprise	2			1	1		1		2			
Culture et loisirs		2		2				1			1	
Service public			2		2	1				1		
Stade	2	1		2	1							
Institution d'enseignement			1			1	2			1		
Magasin									1	2	1	
Habitation: jardin	1							1			1	
Infrastructure sportive						1	1					1
Service					1				1			
Autre								1				
Banque / institution financière					1							
Maison de débauche				1								
Maison de repos										1		
Moyen de transport: autobus / autocar	1											
Station essence					1							
Total	49	74	83	78	70	59	47	41	48	58	90	18

FPF/DGR/DRI/BIPOL - Statistiques policières de criminalité (date de clôture: 22/09/2023)

Les données pour les années 2001 jusqu'à 2012 ne sont plus publiées mais restent disponibles sur demande auprès du service BIPOL.

Les données pour 2023 ne concernent que le 1er trimestre.

STATISTIQUES POLICIERES DE CRIMINALITE

LIEU DE PERPETRATION: COMMUNE

Destelbergen

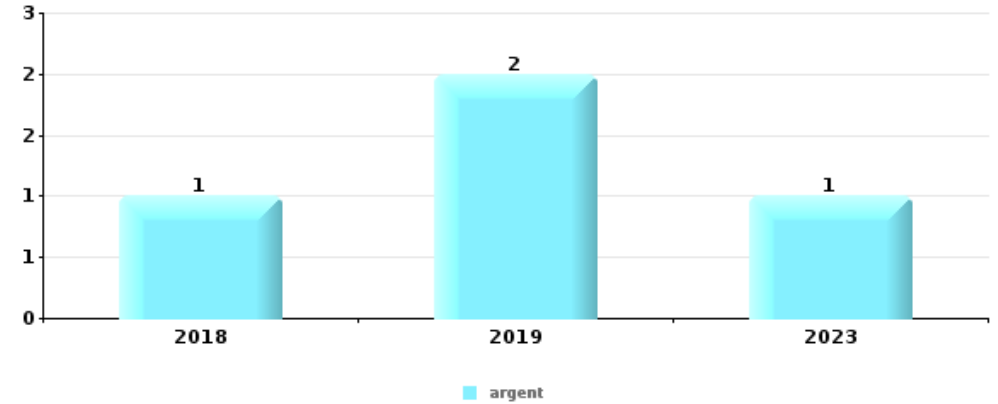
PARTIE V : OBJETS ET MOYENS DE TRANSPORT



Destelbergen

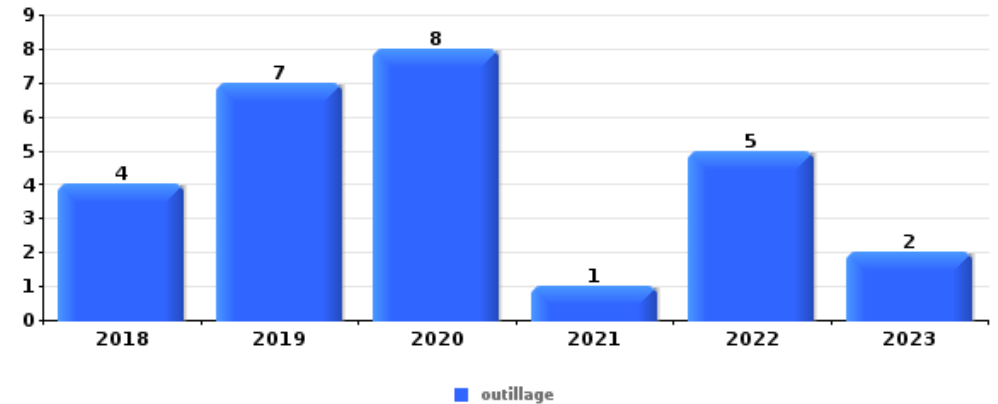
Vol à main armée

Top 5 Objets volés (sbd nombre de faits)		2018	2019	2020	2021	2022	2023
1	argent	1	2				1
2	carte bancaire / carte de crédit	1					
2	carte d'identité / passeport	1					
2	permis de conduire	1					



Vol dans ou sur un véhicule

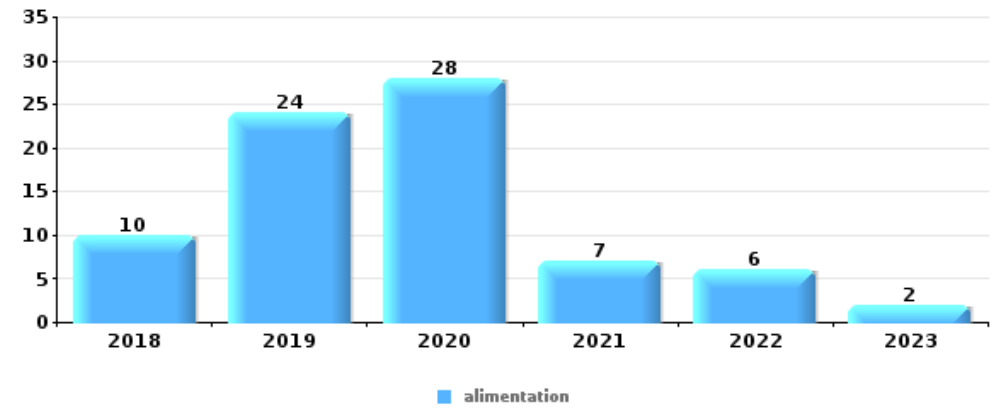
Top 5 Objets volés (sbd nombre de faits)		2018	2019	2020	2021	2022	2023
1	outillage	4	7	8	1	5	2
2	argent	11	6	3	1	2	1
3	permis de conduire	8	3	4	2		1
4	carte bancaire / carte de crédit	8	3	4		1	
5	carte d'identité / passeport	8	3	2	1		





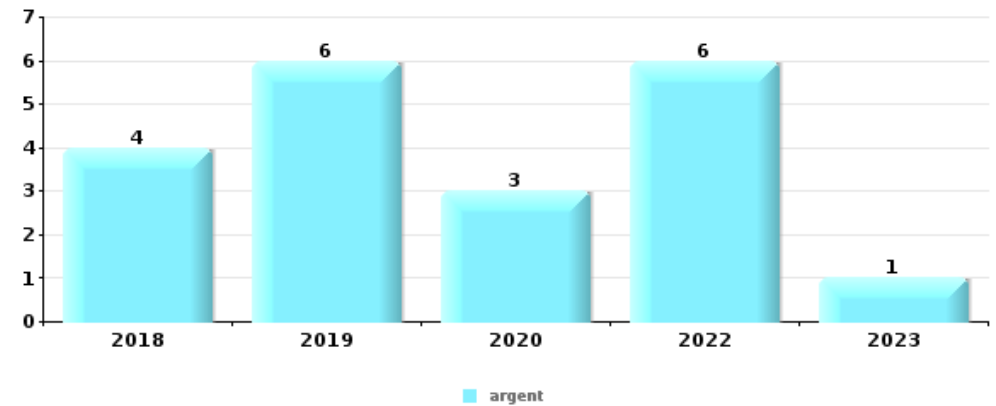
Vol à l'étalage

Top 5 Objets volés (sbd nombre de faits)		2018	2019	2020	2021	2022	2023
1	alimentation	10	24	28	7	6	2
2	parfum / produit de beauté	1	4	4	1	2	
3	tabac	1	2	2		3	1
4	argent			1		2	
5	multimédia		2				
5	ordinateur et accessoires			2			
5	vêtement		2				



Cambrilage ds entreprise ou commerce

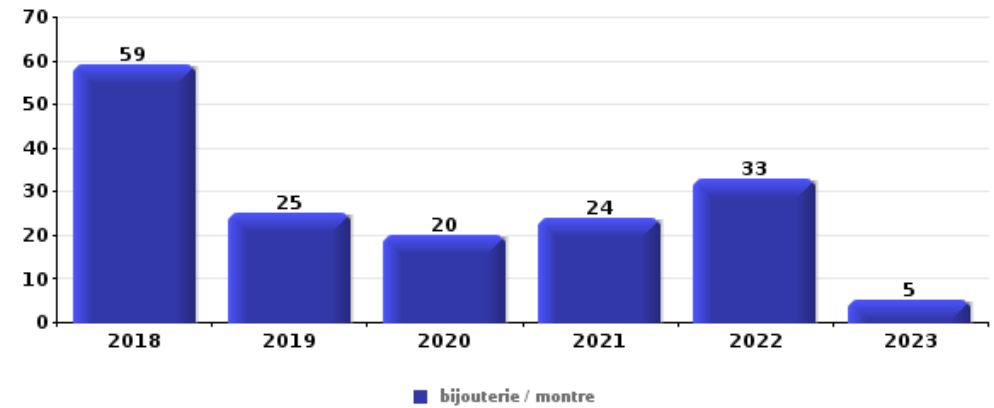
Top 5 Objets volés (sbd nombre de faits)		2018	2019	2020	2021	2022	2023
1	argent	4	6	3		6	1
2	alimentation			1		2	
2	coffre-fort / coffret (argent) / caisse	1				2	
2	outillage				1	2	
2	tabac	1	1	1			





Cambrassage dans habitation

Top 5 Objets volés (sbd nombre de faits)		2018	2019	2020	2021	2022	2023
1	bijouterie / montre	59	25	20	24	33	5
2	argent	35	21	14	12	18	3
3	multimédia	8	4	4	3	6	1
3	vêtement	11	3	4	3	5	
5	coffre-fort / coffret (argent) / caisse	7	3		3	4	1
5	ordinateur et accessoires	7	2	5		3	1



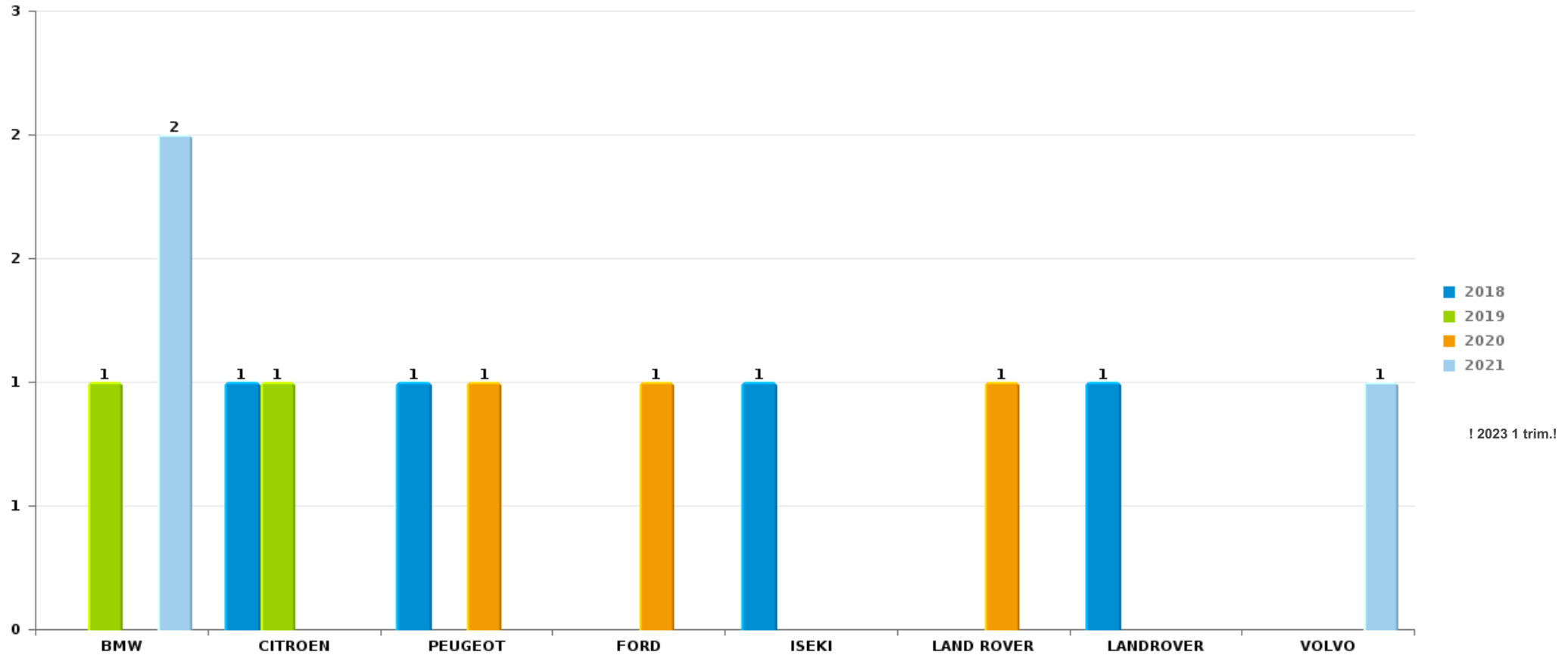
Remarque: en ce qui concerne les objets, aucun total n'est reproduit étant donné que plusieurs objets peuvent avoir été volés lors d'un même fait.



Destelbergen

Vol de voiture

Nombre de voitures volées par marque (Top 5)



STATISTIQUES POLICIERES DE CRIMINALITE

LIEU DE PERPETRATION: COMMUNE

Destelbergen

PARTIE VI : SUSPECTS



Partie 1: Niveau FAITS (comptage du nombre de faits pour lesquels un certain type de suspect est impliqué)

1.1. Nombre d'infractions selon le sexe des suspects identifiés (par catégorie principale)

Étant donné que, tant un suspect identifié masculin qu'un suspect identifié féminin peuvent être impliqués lors d'un même fait, il est possible que la somme des colonnes «Hommes» et «Femmes» soit supérieure à la valeur de la colonne «Total...» (voir également la note méthodologique)

Destelbergen

2023

Catégorie principale / Sexe	Nombre total de faits avec au moins 1 suspect	Hommes	%	Femmes	%
Drogues	10	9	90,0%	1	10,0%
Fraude	9	8	88,9%	1	11,1%
Vol et extorsion	5	5	100,0%		
Législation sur les étrangers	4	4	100,0%		
Infr. contre la foi publique	3	3	100,0%		
Infr. contre les moeurs	3	3	100,0%		
Infr. contre l'intégrité physique	3	3	100,0%	1	33,3%
Registre de population	3	1	33,3%	3	100,0%
Armes et explosifs	2	2	100,0%		
Dégradation de la propriété	2	2	100,0%		
Infr. contre la famille	2	1	50,0%	1	50,0%
Législation économique	2	2	100,0%		
Protection de la jeunesse	2	2	100,0%		
Carte d'identité	1			1	100,0%
Environnement	1			1	100,0%
Infr. contre la sécurité publique	1	1	100,0%		

CRIMINALITE ENREGISTREE: SUSPECTS



Catégorie principale / Sexe	Nombre total de faits avec au moins 1 suspect	Hommes	%	Femmes	%
Protection de la personne	1	1	100,0%		
Total	54	47	87,0%	9	16,7%



1.2. Nombre d'infractions selon le sexe des suspects identifiés (par figure criminelle)

Étant donné que, tant un suspect identifié masculin qu'un suspect identifié féminin peuvent être impliqués lors d'un même fait, il est possible que la somme des colonnes «Hommes» et «Femmes» soit supérieure à la valeur de la colonne «Total...» (voir également la note méthodologique)

Destelbergen

2023

FC Vol autre

Figure criminelle / Sexe	Nombre total de faits avec au moins 1 suspect identifié	Hommes	%
Vol dans ou sur un véhicule	4	4	100,0%
Total	PA	PA	PA

PH Violence intrafamiliale (VIF)

Figure criminelle / Sexe	Nombre total de faits avec au moins 1 suspect identifié	Hommes	%	Femmes	%
VIF: physique, dans le couple	2	2	100,0%	1	50,0%
VIF: physique, envers des descendants	1	1	100,0%		
VIF: physique, envers d'autres membres	1	1	100,0%		
VIF: psychique, dans le couple	3	2	66,7%	1	33,3%
VIF: psychique, envers des descendants	2	1	50,0%	1	50,0%
VIF: économique, envers d'autres membres	1	1	100,0%		
Total	PA	PA	PA	PA	PA

CRIMINALITE ENREGISTREE: SUSPECTS



PH Drogues

Figure criminelle / Sexe	Nombre total de faits avec au moins 1 suspect identifié	Hommes	%
Vente de cocaïne	1	1	100,0%
Vente de drogues synthétiques	1	1	100,0%
Production de cannabis (culture)	1	1	100,0%
Total	PA	PA	PA

PH Traite des êtres humains

Figure criminelle / Sexe	Nombre total de faits avec au moins 1 suspect identifié	Hommes	%
TEH - exploitation sexuelle	1	1	100,0%
Total	PA	PA	PA

PH Violence dans l'espace public

Figure criminelle / Sexe	Nombre total de faits avec au moins 1 suspect identifié	Hommes	%
Violence sexuelle (voie publique)	2	2	100,0%
Violence sexuelle (endroit accessible au public)	1	1	100,0%
Violence psychique (voie publique)	1	1	100,0%
Violence psychique (endroit accessible au public)	1	1	100,0%
Total	PA	PA	PA

PH Autre

Figure criminelle / Sexe	Nombre total de faits avec au moins 1 suspect identifié	Hommes	%
Fraude à l'identité	2	2	100,0%
Total	PA	PA	PA





1.3. Nombre d'infractions selon l'âge des suspects identifiés (par catégorie principale)

Étant donné que, tant un suspect identifié mineur qu'un suspect identifié majeur peuvent être impliqués lors d'un même fait, il est possible que la somme des colonnes «Mineur» et «Majeur» soit supérieure à la valeur de la colonne «Total...»
(voir également la note méthodologique)

Destelbergen

2023

Catégorie principale / Âge	Nombre total de faits avec au moins 1 suspect identifié	Mineur	%	Majeur	%
Drogues	10			10	100,0%
Fraude	9			9	100,0%
Vol et extorsion	5			5	100,0%
Législation sur les étrangers	4			4	100,0%
Infr. contre la foi publique	3			3	100,0%
Infr. contre les mœurs	3			3	100,0%
Infr. contre l'intégrité physique	3			3	100,0%
Registre de population	3			3	100,0%
Armes et explosifs	2	1	50,0%	1	50,0%
Dégradation de la propriété	2			2	100,0%
Infr. contre la famille	2			2	100,0%
Législation économique	2			2	100,0%
Protection de la jeunesse	2	1	50,0%	1	50,0%
Carte d'identité	1			1	100,0%
Environnement	1			1	100,0%
Infr. contre la sécurité publique	1			1	100,0%
Protection de la personne	1			1	100,0%
Total	54	2	3,7%	52	96,3%



1.4. Nombre d'infractions selon l'âge des suspects identifiés (par figure criminelle)

Étant donné que, tant un suspect identifié mineur qu'un suspect identifié majeur peuvent être impliqués lors d'un même fait, il est possible que la somme des colonnes «Mineur» et «Majeur» soit supérieure à la valeur de la colonne «Total...»
(voir également la note méthodologique)

Destelbergen

2023

FC Vol autre

Figure criminelle / Âge	Nombre total de faits avec au moins 1 suspect identifié	Majeur	%
Vol dans ou sur un véhicule	4	4	100,0%
Total	PA	PA	PA

PH Violence intrafamiliale (VIF)

Figure criminelle / Âge	Nombre total de faits avec au moins 1 suspect identifié	Majeur	%
VIF: physique, dans le couple	2	2	100,0%
VIF: physique, envers des descendants	1	1	100,0%
VIF: physique, envers d'autres membres	1	1	100,0%
VIF: psychique, dans le couple	3	3	100,0%
VIF: psychique, envers des descendants	2	2	100,0%
VIF: économique, envers d'autres membres	1	1	100,0%
Total	PA	PA	PA

PH Drogues

Figure criminelle / Âge	Nombre total de faits avec au moins 1 suspect identifié	Majeur	%
Vente de cocaïne	1	1	100,0%
Vente de drogues synthétiques	1	1	100,0%
Production de cannabis (culture)	1	1	100,0%
Total	PA	PA	PA

CRIMINALITE ENREGISTREE: SUSPECTS



PH Traite des êtres humains

Figure criminelle / Âge	Nombre total de faits avec au moins 1 suspect identifié	Majeur	%
TEH - exploitation sexuelle	1	1	100,0%
Total	PA	PA	PA

PH Violence dans l'espace public

Figure criminelle / Âge	Nombre total de faits avec au moins 1 suspect identifié	Majeur	%
Violence sexuelle (voie publique)	2	2	100,0%
Violence sexuelle (endroit accessible au public)	1	1	100,0%
Violence psychique (voie publique)	1	1	100,0%
Violence psychique (endroit accessible au public)	1	1	100,0%
Total	PA	PA	PA

PH Autre

Figure criminelle / Âge	Nombre total de faits avec au moins 1 suspect identifié	Majeur	%
Fraude à l'identité	2	2	100,0%
Total	PA	PA	PA



Partie 2: Niveau SUSPECTS-FAIT (comptage du nombre de combinaisons suspect-fait)

2.1. Nombre de suspects-fait selon le sexe des suspects identifiés (TOP 5 des catégories principales)

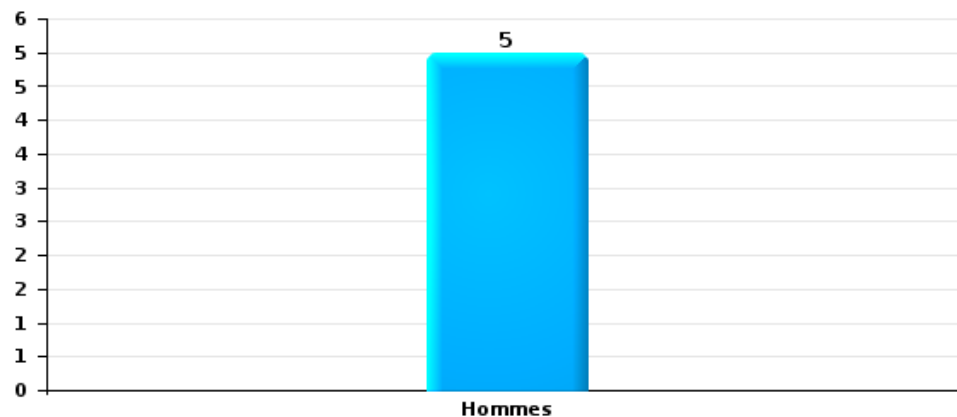
Lorsqu'un même suspect a commis plusieurs faits durant la période considérée, il est aussi comptabilisé plusieurs fois (voir également la note méthodologique)

Destelbergen

2023

Vol et extorsion

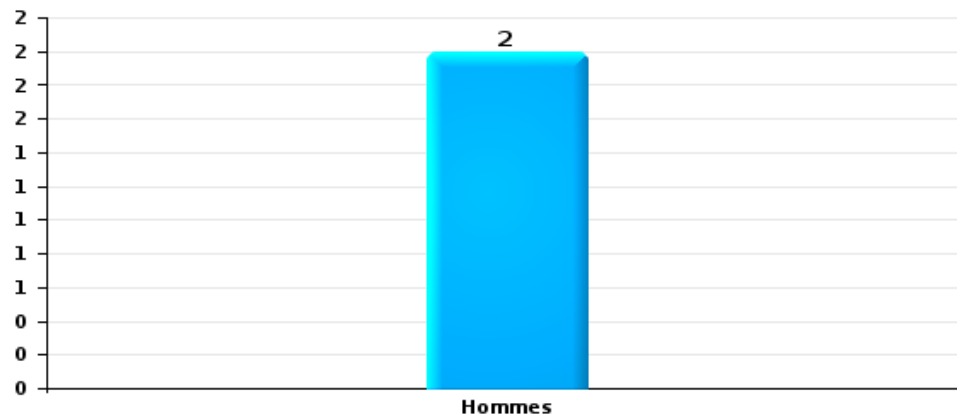
Nombre de suspects-fait selon le sexe





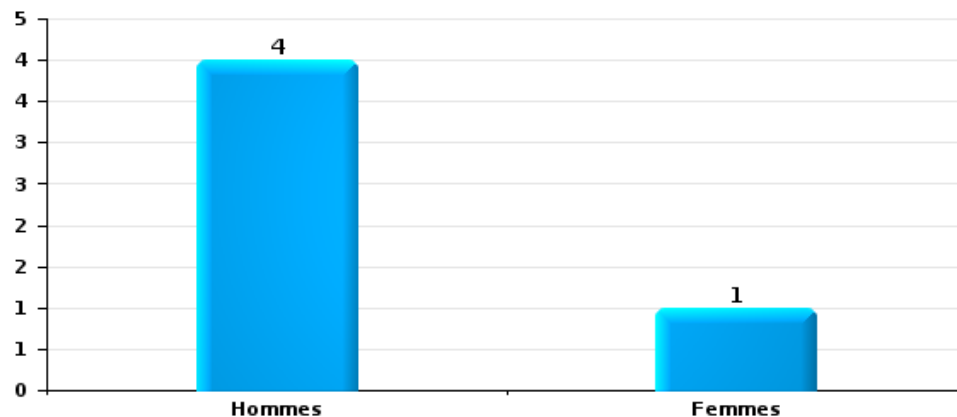
Dégradation de la propriété

Nombre de suspects-fait selon le sexe



Infr. contre l'intégrité physique

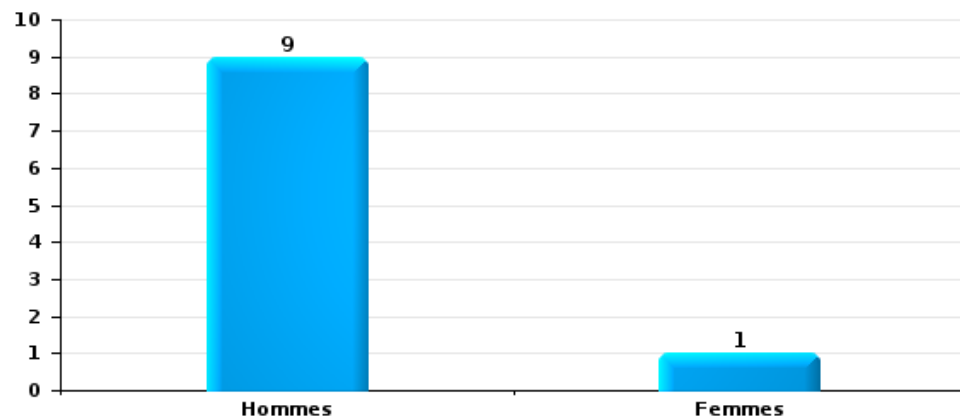
Nombre de suspects-fait selon le sexe





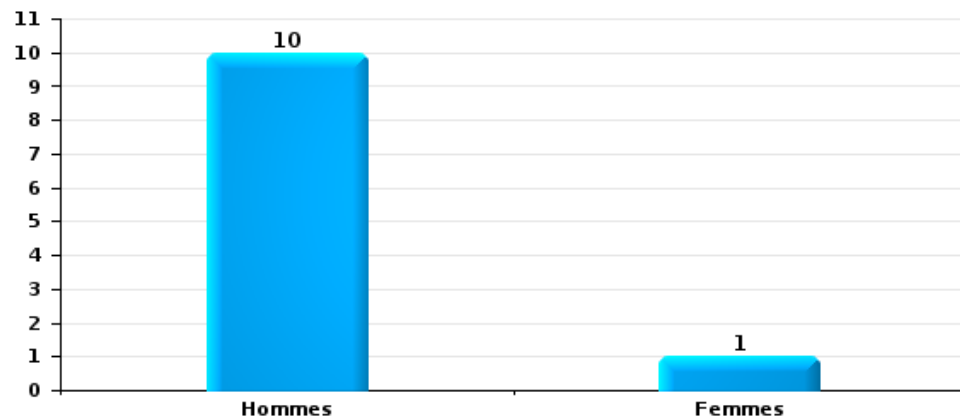
Drogues

Nombre de suspects-fait selon le sexe



Fraude

Nombre de suspects-fait selon le sexe





2.2. Nombre de suspects-fait selon le sexe des suspects identifiés (TOP 5 des figures criminelles)

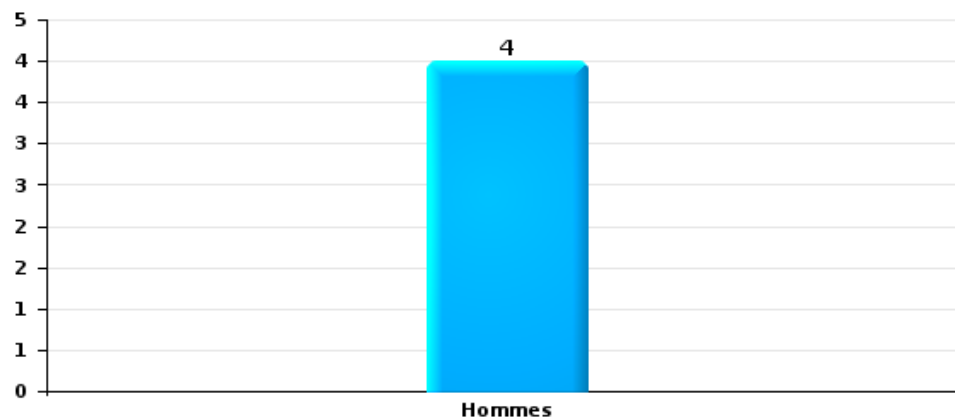
Lorsqu'un même suspect a commis plusieurs faits durant la période considérée, il est aussi comptabilisé plusieurs fois (voir également la note méthodologique)

Destelbergen

2023

Vol dans ou sur un véhicule

Nombre de suspects-fait selon le sexe





2.3. Nombre de suspects-fait selon l'âge des suspects identifiés (TOP 5 des catégories principales)

1) Lorsqu'un même suspect a commis plusieurs faits durant la période considérée, il est aussi comptabilisé plusieurs fois, qu'il ait le même âge ou non – 2) Les suspects au-dessous de 14 ans et à partir de 90 ans ne sont pas repris dans le tableau (voir également la note méthodologique)

Destelbergen

2023

Vol et extorsion

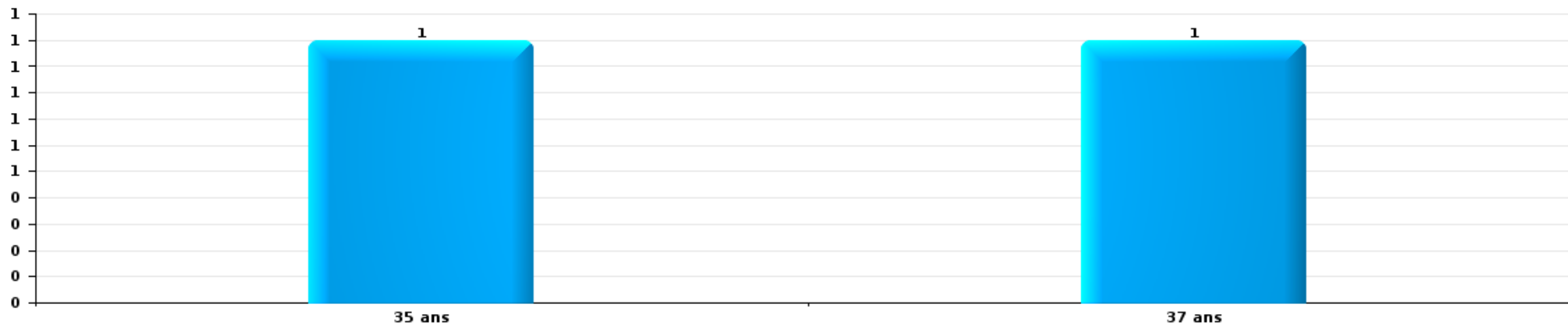
Nombre de suspects-fait par âge (chronologique)





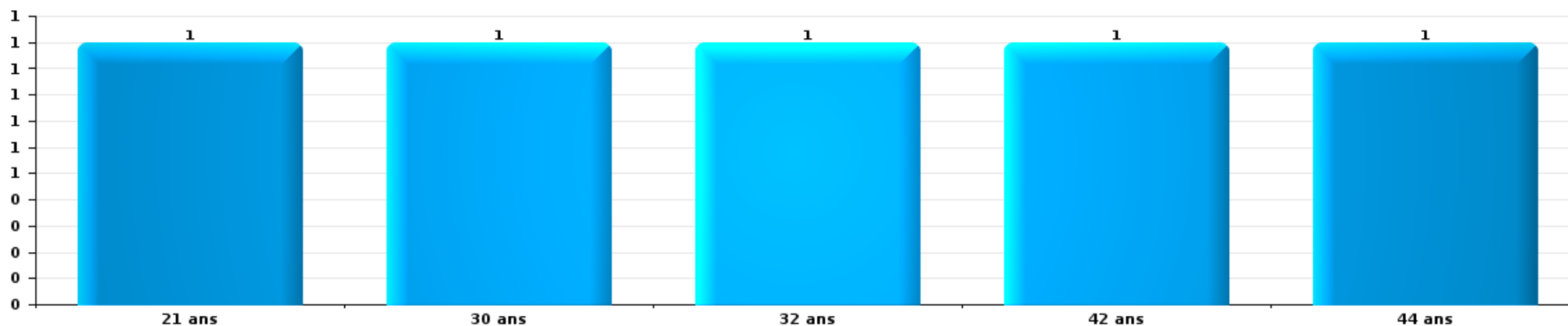
Dégradation de la propriété

Nombre de suspects-fait par âge (chronologique)



Infr. contre l'intégrité physique

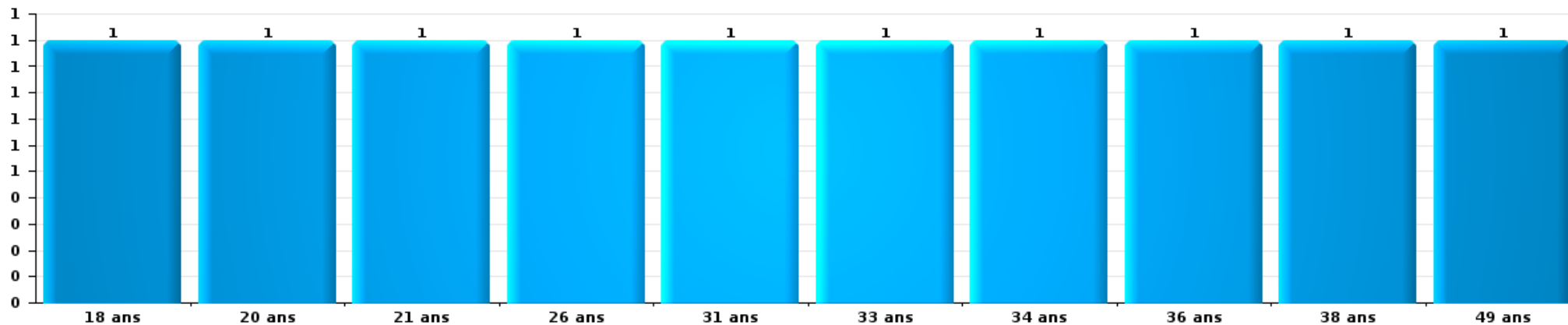
Nombre de suspects-fait par âge (chronologique)





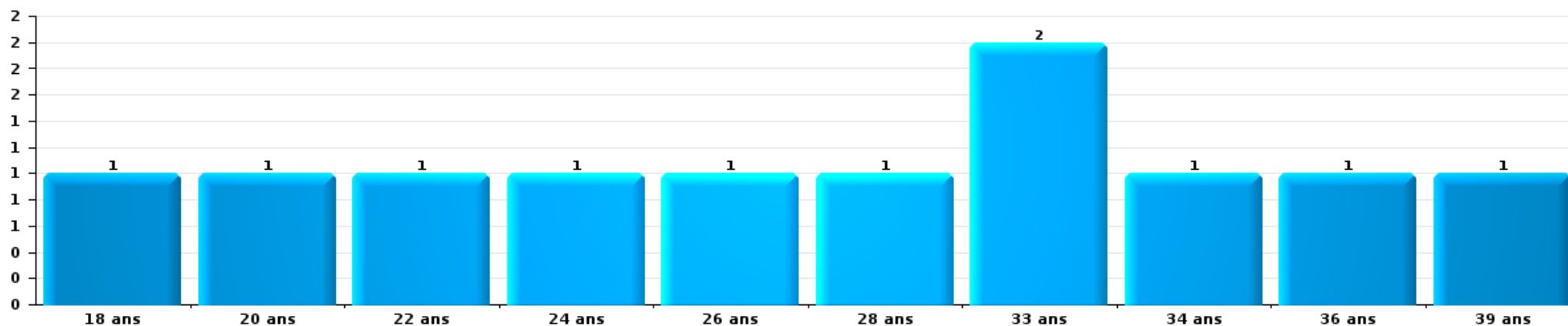
Drogues

Nombre de suspects-fait par âge (chronologique)



Fraude

Nombre de suspects-fait par âge (chronologique)





2.4. Nombre de suspects-fait selon l'âge des suspects identifiés (TOP 5 des figures criminelles)

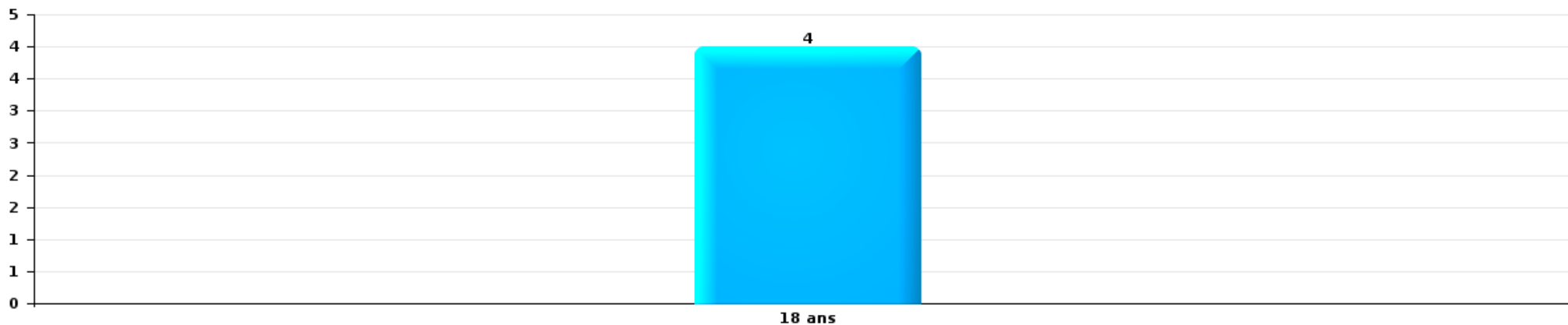
1) Lorsqu'un même suspect a commis plusieurs faits durant la période considérée, il est aussi comptabilisé plusieurs fois, qu'il ait le même âge ou non – 2) Les suspects au-dessous de 14 ans et à partir de 90 ans ne sont pas repris dans le tableau (voir également la note méthodologique)

Destelbergen

2023

Vol dans ou sur un véhicule

Nombre de suspects-fait par âge (chronologique)



STATISTIQUES POLICIERES DE CRIMINALITE

LIEU DE PERPETRATION: COMMUNE

Destelbergen

***ANNEXE I: DETAIL PAR CATEGORIE DE DELIT
CODE PENAL***

Infraction Code pénal

Infr. contre l'intégrité physique

			2000	2013	2014	2015	2016	2017	2018	2019	2020	2021	2022	2023	
Assassinat	Parricide (assassinat)	Tent.			1										
	Autres	Acc.										2			
		Tent.		1											
		Sous-total		1	1							2			
Meurtre	Autres	Tent.		2	1				1			2			
		Sous-total		2	1				1			2			
Torture et maltraitance	Traitement inhumain	Acc.		1											
		Sous-total		1											
Coups et/ou blessures vol. en sphère familiale	Entre partenaires ou ex-partenaires	Acc.	2	21	25	27	20	14	11	16	14	20	35	9	
	Lors d'un différend familial en général	Acc.	11												
	Par les parents envers un mineur	Acc.		1							1	1	2	2	
	Par les parents envers personne vulnérable	Acc.									1				
	Envers les parents	Acc.		2	3	2	1	5	1	1		1	2		
	Envers d'autres ascendants directs ou collatéraux	Acc.		4	3	5	1	1		2					
		Sous-total	13	28	31	34	22	20	12	19	16	22	39	11	
Coups et/ou blessures vol. hors sphère familiale	Bagarres (=coups réciproques)	Acc.	3	4	10	6	8	9	6	5	7	10	7	1	
	Coups envers fonctionnaire de police	Acc.				1							1		
		Tent.											1		
	Envers un mineur par une pers. ayant autorité	Acc.										1	2		
	Envers un mineur qualité de l'auteur inconnue	Acc.	1		1		1				2	2	3		
	Envers un arbitre de manifestation sportive	Acc.				2									
	Coups envers personnel autre service public	Acc.							1		1				
	Coups envers profession médicale	Acc.											1		
	Non spécifié	Acc.	27	29	25	29	25	23	14	8	11	9	20		4
		Tent.												1	
	Sous-total	31	33	36	38	34	32	21	13	21	23	35	5		
Autres infr. volontaires. c/ l'intégrité phys.	Délaissement d'enfant ou personne vulnérable	Acc.										1			
	Administration substances nuisibles	Acc.											1		
	Entrave méchante à la circulation	Acc.		2	4		7	2	3	4	3	4	1		
	Voies de faits et violences légères	Acc.	4	4	7	5	6	5	9	3	7	2	13	2	
	Sous-total	4	6	11	5	13	7	12	7	10	7	15	2		
Infr. involontaires contre l'intégrité physique	Coups et/ou blessures involontaires	Acc.	1	3	1	1									
		Acc.			2		1		1	2	1	2	1		
	Morsure de chien	Acc.													
	Sous-total	1	3	3	1	1		1	2	1	2	1			
	Total	49	74	83	78	70	59	47	41	48	58	90	18		

Infr. contre la liberté individuelle

		2000	2013	2014	2015	2016	2017	2018	2019	2020	2021	2022	2023
Prise d'otages	Acc.						1						
	Sous-total						1						
Enlèvement de mineur ou personne vulnérable	Enlèvement parental	Acc.					1						
	Sous-total						1						
Détention par un particulier	Acc.			1									
	Sous-total			1									
	Total			1			2						

Infr. contre les mœurs

			2000	2013	2014	2015	2016	2017	2018	2019	2020	2021	2022	2023
Viol n'ayant pas causé la mort	Victime < 10a	Acc.					1			1	1	1		
	Victime 10a - 14a	Acc.								1				
	Victime 14a - 16a	Acc.			1	2				1	1			
	Victime 16a - 18a	Acc.						1						
	Victime majeure	Acc.			1			1	4	2	5	1		
	Sous-total			2	2	2	1	2	4	5	7	2		
Viol n'ayant pas causé la mort (nvCPS)	Victime < 16a	Acc.											1	
	Victime 16a - 18a	Acc.											1	
	Victime majeure	Tent.												1
	Sous-total												2	1
Attentat à la pudeur avec violence / menace	Victime < 16a	Acc.									1			
	Victime 16a - 18a	Acc.								1				
	Victime majeure	Tent.		1	5				3	2	2			
	Sous-total		1	5	1			3	3	3				
Attentat à la pudeur sans violence / menace	Victime < 16a	Acc.		3	1	1		2		2	3		2	
	Victime 16a - 18a	Tent.				1			1					
	Victime âge inconnu	Acc.			1	1	1			1			1	
	Sous-total		3	2	3	1	3	1	4	3			3	
Atteinte intégrité sexuelle sans mort (nvCPS)	Victime < 16a	Acc.									1		16	
	Victime 16a - 18a	Acc.												1
	Victime majeure	Acc.										3		
	Sous-total										1	19		1
Pornographie infantine	Détention	Acc.								1	1	1		
	Distribution	Acc.			2			2	1	3		2		
	Accès pornographie infantine via technologie	Acc.								2				
	Non spécifié	Acc.			2									
	Sous-total			4				2	1	6	1	3		
Incitation à la débauche	Victime mineure	Acc.		1	1	1		1	1					1
	Age victime inconnu	Acc.							1		1			
	Sous-total		1	1	1			1	2		1			1
Exploitation de la débauche d'autrui	Victime mineure	Acc.								1				
	Victime majeure	Acc.									2			
	Sous-total									1	2			
Outrage public aux bonnes mœurs	Actions (exhibitionnisme, etc.)	Acc.	3		1	1	3	2	1	1		5	1	
	Ecrits, images, objets	Acc.				1						1		
	Exhibitionnisme (nvCPS)	Acc.												1
	Sous-total		3		1	1	4	2	1	1		6	1	1

Infr. contre les mœurs

			2000	2013	2014	2015	2016	2017	2018	2019	2020	2021	2022	2023
Voyeurisme	Observation/enregistrement de nudité ou intimité	Acc.								1	1			
	Diffusion enregistrement nudité ou intimité	Acc.								1	1		2	
		Sous-total								2	2		2	
Voyeurisme direct (nvCPS)	Victime majeure	Acc.											1	
		Sous-total											1	
Grooming (contact par ICT avec mineur < 16 ans)		Acc.								1				
		Sous-total								1				
Abus de la prostitution - personne majeure (nvCPS)		Acc.												1
		Sous-total												
		Total	3	5	15	8	6	10	12	23	20	11	29	4

Infr. contre autres valeurs morales et sentiments

			2000	2013	2014	2015	2016	2017	2018	2019	2020	2021	2022	2023
Harcèlement	Harcèlement par téléphone (OLD)	Acc.	2											
		Acc.	4	23	30	30	32	21	33	26	26	33	27	9
	Sous-total	6	23	30	30	32	21	33	26	26	33	27	9	
Violation de sépulture		Acc.								1				
		Sous-total								1				
Violation du secret professionnel		Acc.		1				1			1			
		Sous-total		1				1			1			
Atteinte à l'honneur	Calomnie et diffamation	Acc.	3	3	8		3	4	10	2	5	10	8	2
	Déclaration calomnieuse	Acc.		2		1						1	2	
	Imputation calomnieuse	Acc.		3		2	1	1	1	2		3	2	1
	Divulgation méchante	Acc.		1								1	1	
	Injures (Délit)	Acc.	3	3	3	3	1		4		3	4	1	
	Sous-total	6	12	11	6	5	5	15	4	8	19	14	3	
Vie privée	Intrusion de nuit	Acc.											1	
	Violation de domicile par un particulier	Acc.	2	3	2	1	1	1	1	1	3	3	4	
	Violation du secret des lettres	Acc.				1								
	Sous-total	2	3	2	2	1	1	1	1	1	3	3	5	
Tapage nocturne		Acc.	2	5	2	1	1	1	2	4	2	2		
		Sous-total	2	5	2	1	1	1	2	4	2	2		
Abus faiblesses de personnes		Acc.			1			1						
		Tent.		1										
		Sous-total		1	1			1						
Occupation bien d'autrui (squatter)	Pénétrer / occuper / séjourner (bien habité)	Tent.									1			
		Sous-total									1			
		Total	16	45	46	39	39	30	51	36	41	57	46	12

Infr. relative au statut juridique de l'enfant

			2000	2013	2014	2015	2016	2017	2018	2019	2020	2021	2022	2023
Non-représentation d'enfants	Par les parents	Acc.	1											
		Sous-total	1											
		Total	1											

Vol et extorsion

				2000	2013	2014	2015	2016	2017	2018	2019	2020	2021	2022	2023
Vol avec circ. aggr.	Avec violence	Acc.	3	7	6		1	1	2	3			1	2	1
		Tent.	1			2	1	1	2					1	
	Sans violence	Acc.	65	153	144	88	129	67	139	74	55	48	68		13
		Tent.	19	74	81	54	75	44	89	52	36	35	42		5
Sous-total			88	234	231	144	206	113	232	129	91	84	113	19	
Vol sans circ. aggr.	Avec violence	Acc.	2	2	1	1	2	1							
		Tent.												1	
	Sans violence, Vol à la tire	Acc.	14	10	16	6	8	6	5	4	3	2	2		
		Tent.						1							
	Sans violence, Vol d'usage	Acc.	10			1			2		1		1		
		Tent.													
Sans violence, Vol domestique	Acc.	4	4	6	7	9	4	4	4	4	6	8	4		
	Tent.	153	109	94	86	95	70	90	92	99	53	89		21	
Sous-total			185	129	123	102	121	86	107	102	113	64	101	24	
Vol non spécifié		Acc.	29				2	4	3			1			1
		Tent.	12												
Sous-total			41				2	4	3		1			1	
Extorsion		Acc.	1	2	1	1	1	1	2			1	1	2	
		Tent.	1			1	3		3	2	1			5	
Sous-total			2	2	1	2	4	1	5	2	2	1	7		
Total			316	365	355	248	333	204	347	233	207	149	221	44	

Fraude

		2000	2013	2014	2015	2016	2017	2018	2019	2020	2021	2022	2023
Blanchiment d'argent	Acc.				2			3	1	3		4	3
	Sous-total				2			3	1	3		4	3
Recel	Recel simple Non spécifié	Acc.			1	1	1	1			1		1
	Acc.							1					
	Sous-total	3			1	1	1	2			1		1
Grivèlerie	Carburant / lubrifiant	Acc.	1	2	2	4	1	4	1	1	1		1
	Boissons et aliments	Acc.		1		2		1		1		2	1
	Voiture de location	Acc.	2		1		1	1	1	2	1		
	Logements	Acc.									1		
	Sous-total		3	3	3	6	2	6	2	4	3	2	2
Détournement et destruction frauduleuse	Cel frauduleux	Acc.	9	5	5	5	1		1	3	4	1	
	D'argent, de papiers, etc.	Acc.					1						
	De pièces judiciaires	Acc.			1								
	D'objets saisis	Acc.				2			1			1	
	D'héritage	Tent.	1										
	Non spécifié	Acc.	1	8				1				2	
	Sous-total	9	11	13	6	7	2	1	2	3	4	5	
Escroquerie	Fraude par internet	Acc.	22	20	8	32	20	27	41	86	61	72	16
	Tent.		2	2	8	3	2	2	9	9	7	8	1
	Escroquerie sans internet	Acc.	16	5	4	10	9	11	4	7	5	6	1
	Tent.			2		1	1	2	1	2	5	3	
	Non spécifié	Acc.											
	Tent.	3											
	Sous-total	2	40	29	20	46	32	42	55	104	78	89	18
Tromperie	Marchandises vendues / travail fourni	Acc.		2						1			
	Sous-total			2						1			
Abus de confiance et infr. apparentées	Abus de confiance	Acc.	7	3	10	10	10	9	4	6	11	11	1
	Abus des faiblesses	Acc.				1						1	1
	Sous-total	11	7	3	10	11	10	9	4	6	11	12	2
Abus de biens sociaux	Par des sociétés	Acc.						1					
	Non spécifié	Acc.			1							1	
	Sous-total				1			1				1	
Infr. liées à l'insolvabilité	Par le débiteur	Acc.								1			
	Non spécifié	Acc.	2		1	1	1			1		3	
	Sous-total		2		1	1	1			2		3	
Insolvabilité frauduleuse		Acc.						1					
	Sous-total							1					
Chèques sans provision		Acc.											
	Sous-total	2											

Fraude

			2000	2013	2014	2015	2016	2017	2018	2019	2020	2021	2022	2023
		Total	35	63	50	44	72	48	65	64	123	97	116	26

Dégradation de la propriété

			2000	2013	2014	2015	2016	2017	2018	2019	2020	2021	2022	2023
Incendie volontaire	Dans lieu habité (de jour)	Acc.								1				
		Tent.						1						
	Dans lieu habité (de nuit)	Acc.	1			1								
	Dans un autre lieu (de jour)	Acc.			1		1		1	1		1		2
	Dans un autre lieu (de nuit)	Acc.		1			1				2	2	2	
	Dans un autre lieu (moment indéterminé)	Acc.				1					1	1		
	Non spécifié	Acc.	1											
	Sous-total		2	1	1	3	2	1	1	2	3	4	2	2
Destruction par explosion volontaire	Dans un autre lieu (de jour)	Acc.	1											
	Sous-total		1											
Incendie involontaire		Acc.	12	9	9	9	7	9	9	2	4	2	3	
	Sous-total		12	9	9	9	7	9	9	2	4	2	3	
Destruction, dénaturation, dégradation	Avec circ. aggr.	Acc.	5	1		1	1		1					
	Destruction de biens agricoles	Acc.	1						1					
	Non spécifié	Tent.	1											
		Sous-total		7	1	1	1		2					
Vandalisme	Sur véhicules	Acc.	21	59	43	33	34	35	42	18	29	30	30	3
	Sur autres biens mobiliers	Acc.	28	8	4	6	11	5	3	5	9	10	8	
	Graffitis	Acc.		3	2			4	1		1	3	2	1
	Autres détériorations sur biens immobiliers	Acc.	27	32	30	18	27	18	18	17	18	25	25	7
		Tent.							1					
	Dégradation de clôture	Acc.	2	1	1	4		1	1		3	1	1	
	Sous-total		78	103	80	61	72	64	65	40	60	69	66	11
	Total		100	114	90	74	82	74	77	44	67	75	71	13

Infr. contre la sécurité publique

		2000	2013	2014	2015	2016	2017	2018	2019	2020	2021	2022	2023
Organisation criminelle	Acc.			1	2			3		1	1		
	Sous-total			1	2			3		1	1		
Association de malfaiteurs	Acc.		1		1	2	1	2			2	1	
	Sous-total		1		1	2	1	2			2	1	
Evasion de prisonniers	Non-respect surveillance électronique	Acc.		2	1				1				
	Non spécifié	Acc.							1				
	Sous-total			2	1				2				
Menaces	Menace d'attentat	Acc.	2		1		1			1			
	Verbales	Acc.	26	13	19	14	14	9	9	8	15	10	11
	Ecrites	Acc.	5	3	1	7	5	3	5	8	5	6	13
	Par gestes, emblèmes	Acc.	7	4	6	9	5	2	6	3	1	6	3
	Alerte à la bombe	Acc.	1										1
	Non spécifié	Acc.	1								1		2
	Sous-total	42	21	26	31	24	15	20	19	23	22	30	5
	Total	42	22	29	35	26	16	25	21	24	25	31	5

Infr. contre l'autorité publique

		2000	2013	2014	2015	2016	2017	2018	2019	2020	2021	2022	2023
Violence c/ personnes investies autorité publique	Acc.			2									
	Sous-total			2									
Rébellion	Rébellion armée	Acc.		1			1				1	1	
	Rébellion non armée	Acc.	3	7	1	2		2	3	2	5	5	
	Sous-total		3	8	1	2	1	2	3	2	6	6	
Outrages	Acc.				2				1		1	3	
	Sous-total				2				1		1	3	
Autres infractions	Bris de scellés	Acc.										1	
	Industrie, commerce et enchères publiques	Acc.							1				
	Sous-total								1			1	
		Total	3	10	3	2	1	2	5	2	7	10	

Infr. contre la foi publique

			2000	2013	2014	2015	2016	2017	2018	2019	2020	2021	2022	2023
Faux en écritures	Faux en écritures	Acc.	3	4	3	6	5	4	3	3	1	2	4	
	Usage de faux en écrit. et écrit. falsifiées	Acc.		1	1				1	1	1	2	3	
		Sous-total	3	5	4	6	5	4	4	4	4	2	4	7
Usurpation	De fonctions	Acc.	1						2					
	De titres	Acc.			1									
	De nom	Acc.		2	2	1	1	1	4	3	6	4	10	2
		Sous-total	1	2	2	2	1	1	6	3	6	4	10	2
Contrefaçon / falsification	Falsification	Acc.	1	1	3			1	2			1		1
		Sous-total	1	1	3			1	2			1		1
Fausses monnaies	Emission	Acc.	1	1	1	2				2	1			
	Non spécifié	Tent.							1					
	Autres	Acc.			2									
		Acc.			1	1			1	1			1	
		Sous-total	1	1	2	5			2	3	1		1	
Faux en justice	Fausses déclarations	Acc.								2	1			
	Falsification d'enregistrement	Acc.										1		
		Sous-total								2	1	1		
		Total	6	9	11	13	6	6	14	12	10	10	18	3



Destelbergen

Infraction Code pénal

Infr. contre la famille

		2000	2013	2014	2015	2016	2017	2018	2019	2020	2021	2022	2023
Abandon de famille	Acc.	1					1						
	Sous-total	1					1						
Refus du droit aux relations personnelles	Acc.	13	14	8	17	17	11	8	14	12	15	54	2
	Sous-total	13	14	8	17	17	11	8	14	12	15	54	2
Non-acquittement pension alimentaire	Acc.	1		3	1	1		1		1		1	
	Sous-total	1		3	1	1		1		1		1	
	Total	15	14	11	18	18	12	9	14	13	15	55	2

Criminalité informatique

		2000	2013	2014	2015	2016	2017	2018	2019	2020	2021	2022	2023
Hacking	Acc.		5	3	1	4	2	5	3	7	1	10	
	Tent.									1	1		1
	Sous-total		5	3	1	4	2	5	3	8	2	10	1
Faux en informatique	Acc.			2		1	1	1			3	5	2
	Sous-total			2		1	1	1			3	5	2
Fraude informatique	Acc.		6	4	8	2	9	12	9	29	44	33	5
	Tent.		1	1				4		3	3	6	1
	Sous-total		7	5	8	2	9	16	9	32	47	39	6
Sabotage	Acc.		1						1			1	
	Sous-total		1						1			1	
	Total		13	10	9	7	12	22	13	40	52	55	9



Exercice illégal de l'autorité publique

		2000	2013	2014	2015	2016	2017	2018	2019	2020	2021	2022	2023
Prise d'intérêt	Acc.								1			1	
	Sous-total								1			1	
Abus de l'autorité	Acc.										1		
	Sous-total										1		
	Total								1		1	1	

Marchand de sommeil

		2000	2013	2014	2015	2016	2017	2018	2019	2020	2021	2022	2023
Sans circ. aggr.	Acc.					1							
	Sous-total					1							
	Total					1							

Contravention Code pénal

		2000	2013	2014	2015	2016	2017	2018	2019	2020	2021	2022	2023
Injures (Contravention)	Acc.	3											
	Sous-total	3											
Destruction d'animaux (Contravention)	Acc.	1											
	Sous-total	1											
Autres contraventions CP	Acc.	2	1									1	
	Sous-total	2	1									1	
	Total	6	1									1	

STATISTIQUES POLICIERES DE CRIMINALITE

LIEU DE PERPETRATION: COMMUNE

Destelbergen

***ANNEXE II: DETAIL PAR CATEGORIE DE DELIT
LOIS SPECIALES***



Destelbergen

Infraction Lois spéciales

Drogues

			2000	2013	2014	2015	2016	2017	2018	2019	2020	2021	2022	2023
Détention		Acc.	7	26	8	27	39	21	45	61	47	49	42	7
		Sous-total	7	26	8	27	39	21	45	61	47	49	42	7
Usage	Usage individuel	Acc.	3											
	Faciliter l'usage	Acc.		6	1		1	1		2		1		
	Désordre, scandale ou danger dans un espace public	Acc.										1		
		Sous-total	3	6	1		1	1		2		2		
Importation et exportation		Acc.	4	1				5						
		Sous-total	4	1				5						
Fabrication		Acc.		1	1	2	2	1	2	1	2		1	2
		Sous-total		1	1	2	2	1	2	1	2		1	2
Commerce		Acc.	1	19	6	5	6	8	7	13	3	2	7	4
		Sous-total	1	19	6	5	6	8	7	13	3	2	7	4
Autres		Acc.	2			2						1		
		Sous-total	2			2						1		
		Total	17	53	16	36	48	36	54	77	52	54	50	13



Législation sur les étrangers

			2000	2013	2014	2015	2016	2017	2018	2019	2020	2021	2022	2023
Transmigration illégale	Mariages simulés/blancs sans récompense/contrainte	Acc.				1	1	4	4	13	2	3	3	
	Cohab. légale de complais. sans récompense/contr.	Acc.									1	1		
	Accès au territoire	Acc.		1	2	2	1	15	2	4	6	5	5	
	Séjour	Acc.	1	31	4	5	10	6	8	4	7	13	6	4
	Pas de port de documents d'identité ou de voyage	Acc.				1	2			2				
	Inscription au registre des étrangers	Acc.	1	9	8	8	9	8		1	1	2	1	1
		Sous-total	2	41	14	16	22	35	14	24	17	24	15	5
Mariages simulés/blancs avec récompense/contrainte	Se faire rétribuer	Acc.								1				
		Sous-total								1				
Trafic d'êtres humains		Acc.									2			
		Sous-total									2			
Aide au séjour illégal		Acc.		1									1	
		Sous-total		1									1	
Non spécifié		Acc.								1				
		Sous-total								1				
Autres		Acc.		1										
		Sous-total		1										
		Total	2	43	14	16	22	35	14	26	19	24	16	5



Environnement

			2000	2013	2014	2015	2016	2017	2018	2019	2020	2021	2022	2023
Déchets	Transport de déchets	Acc.			1									
	Déchets par professionnel	Acc.		1		2			1					
	Déchets par particulier	Acc.		9	8	7	3	9	6	5	4	2	3	1
	Déchets par personne indéterminée	Acc.	19											
	Déchets: permis/autorisation	Acc.				1								
	Non spécifié	Acc.	6											
	Sous-total		25	10	9	10	3	9	7	5	4	2	3	1
Autres que déchets	Urbanisme	Acc.	6	13	14	13	10	6	11	12	3	2	6	
	Permis d'environnement	Acc.		2		2			2	1				
	Bruit	Acc.	2	1	4	2	1	1	1				1	
	Pollution de l'eau	Acc.	1			1								
	Pollution de l'air	Acc.	1								1			
	Pollution du sol	Acc.		1		1	2	1	1			2		1
	Autres nuisances en matière d'environnement	Acc.	11			1			1					
	Sous-total		21	17	18	20	13	8	16	13	4	4	7	1
Biodiversité / Faune et flore	Bien-être animal	Acc.	4	1	1	3	2	2	1	3				
		Tent.												1
	Protection de la nature	Acc.	6		1									
	Permis / autorisation animaux	Acc.									1			
	Destruction d'animaux	Acc.	1	2	1				1	2		1		
	Tent.							1				1		
	Sous-total		11	3	3	3	2	2	3	5	1	2		1
Non spécifié		Acc.	2											
	Sous-total		2											
	Total		59	30	30	33	18	19	26	23	9	8	10	3



Armes et explosifs

			2000	2013	2014	2015	2016	2017	2018	2019	2020	2021	2022	2023
Détention illégale	Arme à feu	Acc.		5	3	7	6	10	82	11	28	8	4	2
	Arme blanche ou non à feu	Acc.		6	3	2	6	5	3	5	2	2	4	2
	Munition	Acc.				1		1	1				1	
	Pièces/accessoires	Acc.							1					
	Non spécifié	Acc.		1	1						1			
	Sous-total			12	7	10	12	16	87	16	31	10	9	4
Port / transport illégal	Arme à feu	Acc.		1			1			1				
	Arme blanche ou non à feu	Acc.		6	3	2	4		3	7	1	1	5	
	Non spécifié	Acc.	2											
	Sous-total		2	7	3	2	5		3	8	1	1	5	
Commerce illégal	Arme à feu	Acc.							1			1		
	Sous-total								1			1		
Fabrication / réparation illégale	Arme à feu	Acc.							1					
	Sous-total								1					
Autre	Non spécifié	Acc.	12											
	Sous-total		12											
	Total		14	19	10	12	17	16	92	24	32	12	14	4

Protection de la personne

			2000	2013	2014	2015	2016	2017	2018	2019	2020	2021	2022	2023
Discrimination	Racisme et xénophobie	Acc.		1		1		1						
	Sous-total			1		1		1						
Protection de la vie privée		Acc.			2	1								
	Sous-total				2	1								
Droit à l'image		Acc.								2				1
	Sous-total									2				1
Interdiction temporaire de résidence		Acc.												1
	Sous-total													1
Autres		Acc.	1											
	Sous-total		1											
	Total		1	1	2	2		1		2				2



Destelbergen

Infraction Lois spéciales

Hormones et dopage

		2000	2013	2014	2015	2016	2017	2018	2019	2020	2021	2022	2023
Détention	Acc.		1										
	Sous-total:		1										
Usage	Acc.		1										
	Sous-total:		1										
Non spécifié	Acc.					1							
	Sous-total:					1							
	Total:		2			1							

Protection de la jeunesse

		2000	2013	2014	2015	2016	2017	2018	2019	2020	2021	2022	2023
Législation sur l'obligation scolaire	Acc.		1	1	2		1					1	
	Sous-total:		1	1	2		1					1	
Législation sur la protection de la jeunesse	Acc.	2	13	14	17	18	15	18	20	25	34	32	13
	Sous-total:	2	13	14	17	18	15	18	20	25	34	32	13
Non spécifié	Acc.												1
	Sous-total:												1
	Total:	2	14	15	19	18	16	18	20	25	34	33	14



Code pénal social

		2000	2013	2014	2015	2016	2017	2018	2019	2020	2021	2022	2023
Harcèlement au travail	Acc.			1			1	1	1				1
	Sous-total:			1			1	1	1				1
Fraude sociale aux cotisations (travail au noir)	Acc.			2	1	3	2	3	1	3	1		
	Sous-total:			2	1	3	2	3	1	3	1		
Infr. contre foi publique en droit pénal social	Acc.									1			
	Sous-total:									1			
Escroquerie en droit pénal social	Acc.		1				1		1	2		1	
	Sous-total:		1				1		1	2		1	
Autres	Acc.							1	1				
	Sous-total:							1	1				
	Total:		1	3	1	3	4	5	4	6	1	1	1

Ivresse et alcool

		2000	2013	2014	2015	2016	2017	2018	2019	2020	2021	2022	2023
Ivresse publique	Acc.	2	3	11	7	6	12	10	6	1	4	8	
	Sous-total:	2	3	11	7	6	12	10	6	1	4	8	
	Total:	2	3	11	7	6	12	10	6	1	4	8	

Registre de population

		2000	2013	2014	2015	2016	2017	2018	2019	2020	2021	2022	2023
	Acc.	9	48	46	41	36	40	36	25	39	20	25	3
	Sous-total:	9	48	46	41	36	40	36	25	39	20	25	3
	Total:	9	48	46	41	36	40	36	25	39	20	25	3



Carte d'identité

		2000	2013	2014	2015	2016	2017	2018	2019	2020	2021	2022	2023
Pas en possession	Acc.	1				1		2	1	1	1		
	Sous-total:	1				1		2	1	1	1		
Refus de présentation	Acc.		1										
	Sous-total:		1										
Endommagée	Acc.								1		2		
	Sous-total:								1		2		
Non spécifié	Acc.			2	2	1							
	Sous-total:			2	2	1							
Autres	Acc.				1		2	5	3	9	1	1	1
	Sous-total:				1		2	5	3	9	1	1	1
	Total:	1	1	2	3	2	2	7	5	10	4	1	1

Santé publique

		2000	2013	2014	2015	2016	2017	2018	2019	2020	2021	2022	2023
Art de guérir, art infirmier, etc.	Acc.		1				1						
	Sous-total:		1				1						
Législation médicaments	Acc.											1	
	Sous-total:											1	
Refus ou négligence respect mesures	Acc.									263	32		
	Sous-total:									263	32		
Autres	Acc.	5				2				87	86		
	Sous-total:	5				2				87	86		
	Total:	5	1			2	1			350	118	1	



Travail

		2000	2013	2014	2015	2016	2017	2018	2019	2020	2021	2022	2023
Règlement général protection du travail	Acc.	1	1		1							1	
	Sous-total:	1	1		1							1	
Commerce ambulant	Acc.		1			1				1			
	Sous-total:		1			1				1			
Protection professions libérales et intellec.	Acc.											1	
	Sous-total:											1	
Infractions mesure interdiction professionnelle	Acc.									2	2		
	Sous-total:									2	2		
Fraude sociale aux cotisations (travail au noir)	Acc.			1			1						
	Sous-total:			1			1						
Autres	Acc.	1											
	Sous-total:	1											
	Total:	2	2	1	1	1	1			3	2	2	

Protection des revenus publics

		2000	2013	2014	2015	2016	2017	2018	2019	2020	2021	2022	2023
Douane et accises	Acc.	2											
	Sous-total:	2											
Fraude fiscale - impôts sur le revenu	Acc.			2				1					
	Sous-total:			2				1					
Non spécifié	Acc.						1			1			
	Sous-total:						1			1			
	Total:	2		2			1	1		1			



Législation économique

		2000	2013	2014	2015	2016	2017	2018	2019	2020	2021	2022	2023
Sociétés	Acc.				1	1	1	9	7	4	1	6	3
	Sous-total:				1	1	1	9	7	4	1	6	3
Contrefaçon de droits de propriété intellectuelle	Acc.					1							
	Sous-total:					1							
Autres	Acc.		1									1	
	Sous-total:		1									1	
	Total:		1		1	2	1	9	7	4	1	7	3

Pratiques commerciales

		2000	2013	2014	2015	2016	2017	2018	2019	2020	2021	2022	2023
Pratiques du marché et protection du consommateur	Acc.	3						1					
	Sous-total:	3						1					
Registre de commerce	Acc.						1						
	Sous-total:						1						
Non spécifié	Acc.		1										
	Sous-total:		1										
Autres	Acc.		1	1									
	Sous-total:		1	1									
	Total:	3	2	1			1	1					

Code pénal militaire et milice

		2000	2013	2014	2015	2016	2017	2018	2019	2020	2021	2022	2023
Code pénal militaire	Acc.	1											
	Sous-total:	1											
	Total:	1											



Autres lois spéciales

		2000	2013	2014	2015	2016	2017	2018	2019	2020	2021	2022	2023
Transport	Acc.	2				1	1	2			2		
	Sous-total:	2				1	1	2			2		
Prévention: incendies, explosions, accidents	Acc.			1		1							
	Sous-total:			1		1							
Infr. dans le secteur audiovisuel	Acc.	1											
	Sous-total:	1											
Dégradation involontaire câbles télécommunication	Acc.					1	1		1	3	5	15	1
	Sous-total:					1	1		1	3	5	15	1
Moyens de communications électroniques	Acc.								1	2	4	2	
	Sous-total:								1	2	4	2	
Autres	Acc.	2		1	1			1					
	Sous-total:	2		1	1			1					
	Total:	5		2	1	3	2	3	2	5	11	17	1

STATISTIQUES POLICIERES DE CRIMINALITE

LIEU DE PERPETRATION: COMMUNE

Destelbergen

***ANNEXE III: DETAIL
FIGURES CRIMINELLES / PHENOMENES***



Destelbergen

FC Vol moyen de transport

		2000	2013	2014	2015	2016	2017	2018	2019	2020	2021	2022	2023
Vol de voiture	Acc.	10	6	1	2	12	1	4	2	3	3		
	Tent.		2	2			1	1				1	1
	Total	10	8	3	2	12	2	5	2	3	3	1	1
Vol de moto	Acc.	1	2					1					
	Total	1	2					1					
Carjacking	Acc.	3				1							
	Total	3				1							
Homejacking	Acc.			1									
	Tent.						1						
	Total			1			1						
Vol dans les garages	Acc.		1			1							
	Total		1			1							
Vol de vélomoteur	Acc.	6	2	3	2		2	3	2	4		2	1
	Total	6	2	3	2		2	3	2	4		2	1
Vol de vélo	Acc.	31	16	26	16	13	16	30	18	17	13	16	1
	Tent.		1			1	3		1	1			
	Total	31	17	26	16	14	19	30	19	18	13	16	1



FC Cambriolage

		2000	2013	2014	2015	2016	2017	2018	2019	2020	2021	2022	2023
Cambriolage dans habitation	Acc.	34	82	73	42	58	34	90	41	32	35	47	7
	Tent.	17	46	55	34	46	29	62	37	24	26	33	3
	Total	51	128	128	76	104	63	152	78	56	61	80	10
Cambriolage ds entreprise ou commerce	Acc.	8	16	7	5	7	8	5	9	3	2	8	2
	Tent.	4	7	2	5	7	4	6	7	6	4	3	
	Total	12	23	9	10	14	12	11	16	9	6	11	2
Cambriolage ds service public ou bâtiment administ	Acc.	4	7	16	11	6	1	3	3	1	1	3	2
	Tent.	1	5	7	2	3			2	1	1	2	1
	Total	5	12	23	13	9	1	3	5	2	2	5	3
Vol au béliier	Tent.					1							
	Total					1							
Cambriolage dans bâtiment (total)	Acc.	46	105	96	58	71	42	98	53	35	38	58	11
	Tent.	21	58	64	41	56	33	68	46	31	31	38	4
	Total	67	163	160	99	127	75	166	99	66	69	96	15

FC Vol autre

		2000	2013	2014	2015	2016	2017	2018	2019	2020	2021	2022	2023
Vol à main armée	Acc.	3	1	6		2	1	1	2				1
	Tent.	1				1	1	2				1	
	Total	4	1	6		3	2	3	2			1	1
Vol avec violence sans arme	Acc.	6	10	3	2	3	2	3	1	1	1	4	
	Tent.	1			3	3		4	2	1		5	
	Total	7	10	3	5	6	2	7	3	2	1	9	
Vol dans ou sur un véhicule	Acc.	25	29	39	25	46	15	28	20	22	6	15	7
	Tent.	7	4	8	6	9	9	14	5	3	3	7	3
	Total	32	33	47	31	55	24	42	25	25	9	22	10
Vol d'armes et explosifs	Acc.	1	5		2	1	2	6	3		1	1	1
	Total	1	5		2	1	2	6	3		1	1	1



FC Vol autre

		2000	2013	2014	2015	2016	2017	2018	2019	2020	2021	2022	2023
Arrachage de sac à main	Acc.		2										
	Total		2										
Vol à l'arraché	Acc.	23	2			1	1	1		1	1	2	
	Total	23	2			1	1	1		1	1	2	
Vol à la tire	Acc.	16	10	16	6	8	6	5	4	3	2	2	
	Tent.						1						
	Total	16	10	16	6	8	7	5	4	3	2	2	
Vol à l'étalage	Acc.	3	4	6	4	9	6	14	30	35	9	13	3
	Tent.							1			1		
	Total	3	4	6	4	9	6	15	30	35	10	13	3
Vol par ruse	Acc.		4	2	7	3	3	5	3			2	1
	Tent.	1			1								
	Total	1	4	2	8	3	3	5	3			2	1
Vol de métaux	Acc.		11	5	11	5	6		1		1	1	
	Total		11	5	11	5	6		1		1	1	
Vol sur les chantiers	Acc.	6	7	8	4	12	1	7	4	3	3	5	
	Tent.	1	1			8		1	1				
	Total	7	8	8	4	20	1	8	5	3	3	5	
Home-invasion	Acc.										1		
	Total										1		
Vol d'animaux	Acc.	8	2	2	3	1	1				1		
	Total	8	2	2	3	1	1				1		



Criminalité ICT

		2000	2013	2014	2015	2016	2017	2018	2019	2020	2021	2022	2023
Fraude de cartes de paiements	Acc.	1			1		2	2	2	1	1	2	
	Total	1			1		2	2	2	1	1	2	
Phishing	Acc.						1	7	1	3	19	7	
	Tent.							1		1		1	
Total							1	8	1	4	19	8	
Ransomware	Tent.							1					
	Total							1					
Shouldersurfing	Acc.						1	1					
	Total						1	1					
Skimming	Acc.								1			1	
	Total								1			1	

FC Autre

		2000	2013	2014	2015	2016	2017	2018	2019	2020	2021	2022	2023
Violence contre les métiers d'intérêt général	Acc.			2	1			1		1	1	1	
	Tent.											1	
Total				2	1			1		1	1	2	
Viol collectif	Acc.								1	1			
	Total								1	1			
Graffiti	Acc.		3	2			4	1		1	3	2	1
	Total		3	2			4	1		1	3	2	1
Dégradation de voiture	Acc.		58	39	32	34	35	37	17	30	27	28	2
	Total		58	39	32	34	35	37	17	30	27	28	2
Rixe au couteau	Acc.		1										
	Tent.		1										
Total			2										



PH Violence intrafamiliale (VIF)

		2000	2013	2014	2015	2016	2017	2018	2019	2020	2021	2022	2023
VIF: physique, dans le couple	Acc.	2	21	25	27	21	14	11	18	15	21	38	10
	Tent.		2								1		
	Total	2	23	25	27	21	14	11	18	15	22	38	10
VIF: physique, envers des descendants	Acc.		1	1	2		1		2	3	2	4	3
	Tent.												
	Total		1	1	2		1		2	3	2	4	3
VIF: physique, envers d'autres membres	Acc.	11	6	8	8	2	9	1	4	1	2	4	1
	Tent.			1									
	Total	11	6	9	8	2	9	1	4	1	2	4	1
VIF: sexuelle, dans le couple	Acc.							1		2			
	Tent.												
	Total							1		2			
VIF: sexuelle, envers des descendants	Acc.								1	1			
	Tent.												
	Total							1	1				
VIF: psychique, dans le couple	Acc.	14	21	10	25	21	14	11	17	16	25	66	3
	Tent.												
	Total	14	21	10	25	21	14	11	17	16	25	66	3
VIF: psychique, envers des descendants	Acc.				2		1	2		1	4	3	2
	Tent.												
	Total				2		1	2		1	4	3	2
VIF: psychique, envers d'autres membres	Acc.			1					1	1	3	3	
	Tent.												
	Total			1					1	1	3	3	
VIF: économique, dans le couple	Acc.		1		3	1	1	2	2	1	1	3	
	Tent.												
	Total		1		3	1	1	2	2	1	1	3	
VIF: économique, envers d'autres membres	Acc.	2	1	3	1	1	1	1		1	1	3	1
	Tent.												
	Total	2	1	3	1	1	1	1		1	1	3	1



PH Hormones et dopage

	2000	2013	2014	2015	2016	2017	2018	2019	2020	2021	2022	2023
Dopage humain Acc.		2		1	1						1	
Total		2		1	1						1	
Engraissement illégal Acc.								1				
Total								1				

PH Drogues

	2000	2013	2014	2015	2016	2017	2018	2019	2020	2021	2022	2023
Vente de cocaïne Acc.		2	3	4	5	3	4			1	1	3
Total		2	3	4	5	3	4			1	1	3
Vente de drogues synthétiques Acc.		7	1	3	2	3	3	4			1	1
Total		7	1	3	2	3	3	4			1	1
Production de cannabis (culture) Acc.		1	1	1	1	1	1	1	1		1	1
Total		1	1	1	1	1	1	1	1		1	1
Vente de cannabis en grande quantité Acc.		9		1	1		1					
Total		9		1	1		1					
Import-export d'héroïne Acc.						1						
Total						1						

PH Trafic d'armes

	2000	2013	2014	2015	2016	2017	2018	2019	2020	2021	2022	2023
Commerce et production d'arme à feu et mun. Acc.							2			1		
Total							2			1		

PH Traite des êtres humains

	2000	2013	2014	2015	2016	2017	2018	2019	2020	2021	2022	2023
TEH - exploitation sexuelle Acc.								1	2			1
Total								1	2			1

PH Violence dans l'espace public

	2000	2013	2014	2015	2016	2017	2018	2019	2020	2021	2022	2023
Violence physique (voie publique) Acc.	9	16	16	11	9	12	10	8	9	10	20	1

FPF/DGR/DRI/BIPOL - Statistiques policières de criminalité (date de clôture: 22/09/2023)
 Les données pour les années 2001 jusqu'à 2012 ne sont plus publiées mais restent disponibles sur demande auprès du service BIPOL.
 Les données pour 2023 ne concernent que le 1er trimestre.



PH Violence dans l'espace public

		2000	2013	2014	2015	2016	2017	2018	2019	2020	2021	2022	2023
Tent.				1									
	Total	9	16	17	11	9	12	10	8	9	10	20	1
Violence physique (autre endroit public) Acc.		2			1	4			1			2	
	Total	2			1	4			1			2	
Violence physique (endroit accessible au public) Acc.		9	17	22	17	18	13	6	3	6	6	3	2
	Total	9	17	22	17	18	13	6	3	6	6	3	2
Violence sexuelle (transport public) Acc.			1						1				
	Total		1						1				
Violence sexuelle (voie publique) Acc.				5	2		2	3		2	1	2	2
	Total			5	2		2	3		2	1	2	2
Violence sexuelle (autre endroit public) Acc.				2		1				2	3	2	
	Total			2		1				2	3	2	
Violence sexuelle (endroit accessible au public) Acc.					1	1	1		3	1	1	1	1
	Total				1	1	1		3	1	1	1	1
Violence psychique (transport public) Acc.			1				1		1				
	Total		1				1		1				
Violence psychique (voie publique) Acc.		6	8	10	10	10	4	14	10	14	12	16	5
	Tent.		1										
	Total	6	9	10	10	10	4	14	10	14	12	16	5
Violence psychique (autre endroit public) Acc.		1	1			2	1	1	1	3	1	1	1
	Total	1	1			2	1	1	1	3	1	1	1
Violence psychique (endroit accessible au public) Acc.		3	4	10	4	4	10	5	1	6	6	5	3
	Total	3	4	10	4	4	10	5	1	6	6	5	3
Vol à main armée (voie publique) Acc.		1		3				1	1				
	Total	1		3				1	1				



PH Violence dans l'espace public

		2000	2013	2014	2015	2016	2017	2018	2019	2020	2021	2022	2023
Vol à main armée (endroit accessible au public)	Acc.	2	1	1		1			1				1
	Tent.	1				1		2					
	Total	3	1	1		2		2	1				1
Vol avec violence sans arme (voie publique)	Acc.	2	3	1	1	1	1	1					
	Tent.											1	
	Total	2	3	1	1	1	1	1				1	
Vol avec violence sans arme (endr. acces. au pub.)	Acc.	4	2	2		1		1	1			2	
	Tent.								1				
	Total	4	2	2		1		1	2			2	

PH Autre

		2000	2013	2014	2015	2016	2017	2018	2019	2020	2021	2022	2023
Faux policiers	Acc.								1				
	Total								1				
Terrorisme, extrémisme et radicalisme	Acc.		1					1			1		
	Total		1					1			1		
Cyberharcèlement	Acc.	2		1	1		2	4	1	1		5	1
	Total	2		1	1		2	4	1	1		5	1
Fraude à l'identité	Acc.		4	2	1	2	1	5	5	6	4	14	2
	Tent.						1		1				
	Total		4	2	1	2	2	5	6	6	4	14	2

STATISTIQUES POLICIERES DE CRIMINALITE

LIEU DE PERPETRATION: COMMUNE

Destelbergen

***ANNEXE IV: FAITS ENREGISTRES
NON CRIMINELS***



Destelbergen

Faits non criminels

Maladies / Décès / Disparition

	2000	2013	2014	2015	2016	2017	2018	2019	2020	2021	2022	2023
Suicide	2	5	9	11	8	4	7	7	9	12	10	
Personne malade	3	15	20	18	19	20	27	37	20	22	21	2
Décès suspect				2	2	2	2	4	5	3	2	1
Décès naturel	2	5	1	4	3	2	1	1		2	1	
Disparition (personne disparue)	9	10	4	6	11	6	8	5	5	5	4	
Accident (sauf roulage)	6	4	2	6	4	3	2	4	2	1	1	
Cadavre non identifié		1										
Autres	3			1								
Total	25	40	36	48	47	37	47	58	41	45	39	3

Appels

	2000	2013	2014	2015	2016	2017	2018	2019	2020	2021	2022	2023
Alarme	7										1	
Appels	5	2	2			1	1	1		1	1	
Total	12	2	2			1	1	1		1	2	

Problèmes sociaux

	2000	2013	2014	2015	2016	2017	2018	2019	2020	2021	2022	2023
Différends familiaux	49	21	18	26	18	16	18	13	8	8	11	2
Différend (pas de coups)	18	8	9	8	3	4	6	4	1	2	1	
Affaire civile		5	8	8	4	2	2	4	1		1	
Protection de la jeunesse	3	7	4		1	5	10	8	5	3	8	3
Autres	5	4	6	3	1	3	2	4	8	5	5	
Total	75	45	45	45	27	30	38	33	23	18	26	5



Catastrophes

	2000	2013	2014	2015	2016	2017	2018	2019	2020	2021	2022	2023
Fuite de gaz			1				1					
Eboulement		1	1									
Affaissement			1									
Dégâts tempête	3		4	2	2	2	2	3		1		
Total	3	1	7	2	2	2	3	3		1		

Ordre public

	2000	2013	2014	2015	2016	2017	2018	2019	2020	2021	2022	2023
Troubles						1	1	1	3	4	1	
Autres	1			1	2						1	
Total	1			1	2	1	1	1	3	4	2	

Agissements suspects

	2000	2013	2014	2015	2016	2017	2018	2019	2020	2021	2022	2023
	7	11	11	5	8	8	20	15	9	1	5	4
Total	7	11	11	5	8	8	20	15	9	1	5	4

Objets trouvés

	2000	2013	2014	2015	2016	2017	2018	2019	2020	2021	2022	2023
	9	3	3	2	3		4	1	1	1	1	
Total	9	3	3	2	3		4	1	1	1	1	



Objets perdus

	2000	2013	2014	2015	2016	2017	2018	2019	2020	2021	2022	2023
	238	409	373	318	307	277	265	293	246	210	256	58
Total	238	409	373	318	307	277	265	293	246	210	256	58

Autres non-infractions

	2000	2013	2014	2015	2016	2017	2018	2019	2020	2021	2022	2023
Ordonnance de capture									1			
Non-respect des conditions			2	2	1	1		2		1		
Procès-verbal d'information	10	10	20	17	11	14	8	5	8	2	8	1
Notification		9	3	8	6	12	6	4	4	11	12	2
Dégradation involontaire câbles (non-télécom)		3	2	1	1	1	1	1	1			1
Comportement lié à une radicalisation violente							1					
Demande signalement surveillance électronique								1			2	
Fonction de contrôle armes		5	11	11	7	1		1	3	11	4	1
Autres non infractions	5											
Total	15	27	38	39	26	29	16	14	17	25	26	5